

**SwissDRG 9.0  
Planungsversion  
(2019/2020)**

**Swiss  
Diagnosis  
Related  
Groups  
Version 9.0**

**Definitionshandbuch  
Band 1  
(DRGs A01A-F98C)**

© 2019 by SwissDRG AG, Bern, Schweiz

Alle Rechte vorbehalten. Die Definitionshandbücher sind urheberrechtlich geschützt. Jede Verwertung ausserhalb der Nutzungsbedingungen der SwissDRG AG ist ohne vorherige schriftliche Zustimmung unzulässig.

**SwissDRG-Version 9.0 Planungsversion (2019/2020)**  
**Definitionshandbuch**

# Inhaltsverzeichnis

## Band 1 (DRGs A01A-F98C)

<b>Abbildungs- und Tabellenverzeichnis</b>	VI
<b>Begleit-Dokumente zum SwissDRG Definitionshandbuch 9.0 Planungsversion (2019/2020)</b>	VIII
<b>Vorbemerkung</b>	X
<b>Abkürzungsverzeichnis</b>	XI
<b>Einleitung</b>	1
<b>1</b> Ziele	1
<b>2</b> Hintergrund	2
<b>3</b> SwissDRG-Klassifikation Version 9.0 Planungsversion (2019/2020)	3
<b>3.1</b> DRG-Notation	4
<b>3.2</b> Umgang mit Schweregraden	5
<b>4</b> Gruppierung von Behandlungsepisoden in DRGs	6
<b>4.1</b> Variablen für die Gruppierung	6
<b>4.2</b> Überprüfung demografischer und klinischer Merkmale	6
<b>4.3</b> MDC-Zuordnung	6
<b>4.4</b> Prä-MDC-Verarbeitung	7
<b>4.5</b> MDC-Partitionierung	7
<b>4.6</b> Zuordnung zu Basis-DRGs	8
<b>4.7</b> Zuordnung von CCL und PCCL	9
<b>4.8</b> DRG-Zuordnung	9
<b>4.9</b> Verschiedene Funktionen mit Einfluss auf die Gruppierung von Behandlungsepisoden	9
<b>4.10</b> Fehler-DRGs und sonstige DRGs	9
<b>5</b> Hinweise zur Anwendung des Definitionshandbuches	11
<b>5.1</b> Anwendung des Handbuches	11
<b>5.2</b> Symbole und Konventionen	16
<b>6</b> Besonderheiten der SwissDRG-Version 9.0 Planungsversion (2019/2020)	17
<b>6.1</b> Gültigkeit von Diagnose- und Prozedurenklassifikationen	17
<b>6.2</b> Seitenkennzeichen	17
<b>6.3</b> OR- und NonOR-Prozeduren	18
<b>Prä-MDC</b> (DRGs A01A-B61C)	48
<b>MDC 01</b> Krankheiten und Störungen des Nervensystems (DRGs B01A-B90B)	149

**Band 1 (DRGs A01A-F98C)** Fortsetzung

<b>MDC 02</b>	Krankheiten und Störungen des Auges (DRGs C01Z-C64Z)	332
<b>MDC 03</b>	Krankheiten und Störungen des Ohres, der Nase, des Mundes und des Halses (DRGs D01A-D87Z)	371
<b>MDC 04</b>	Krankheiten und Störungen der Atmungsorgane (DRGs E01A-E90C)	500
<b>MDC 05</b>	Krankheiten und Störungen des Kreislaufsystems (DRGs F01A-F98C)	573

**Band 2 (DRGs G02A-I98Z)**

<b>MDC 06</b>	Krankheiten und Störungen der Verdauungsorgane (DRGs G02A-G87B)	1
<b>MDC 07</b>	Krankheiten und Störungen an hepatobiliärem System und Pankreas (DRGs H01A-H87B)	134
<b>MDC 08</b>	Krankheiten und Störungen an Muskel-Skelett-System und Bindegewebe (DRGs I02A-I98Z)	214

**Band 3 (DRGs J01A-P67D)**

<b>MDC 09</b>	Krankheiten und Störungen an Haut, Unterhaut und Mamma (DRGs J01A-J87B)	1
<b>MDC 10</b>	Endokrine, Ernährungs- und Stoffwechselkrankheiten (DRGs K03Z-K87Z)	152
<b>MDC 11</b>	Krankheiten und Störungen der Harnorgane (DRGs L02Z-L87Z)	207
<b>MDC 12</b>	Krankheiten und Störungen der männlichen Geschlechtsorgane (DRGs M01A-M86Z)	307
<b>MDC 13</b>	Krankheiten und Störungen der weiblichen Geschlechtsorgane (DRGs N01A-N86Z)	349
<b>MDC 14</b>	Schwangerschaft, Geburt und Wochenbett (DRGs O01A-O65C)	402
<b>MDC 15</b>	Neugeborene (DRGs P02A-P67D)	463
	<b>Schweres Problem beim Neugeborenen</b>	734
	<b>Mehrere schwere Probleme beim Neugeborenen</b>	776

**Band 4 (DRGs Q01Z-Z86Z)**

<b>MDC 16</b>	Krankheiten des Blutes, der blutbildenden Organe und des Immunsystems (DRGs Q01Z-Q86B)	1
---------------	---	---

**Band 4 (DRGs Q01Z-Z86Z)** Fortsetzung

<b>MDC 17</b>	Hämatologische und solide Neubildungen (DRGs R01A-R65C)	21
<b>MDC 18A</b>	HIV (DRGs S01Z-S65Z)	53
<b>MDC 18B</b>	Infektiöse und parasitäre Krankheiten (DRGs T01A-T86Z)	77
<b>MDC 19</b>	Psychische Krankheiten und Störungen (DRGs U01A-U66D)	104
<b>MDC 20</b>	Alkohol- und Drogengebrauch und alkohol- und drogeninduzierte psychische Störungen (DRGs V01Z-V02D)	126
<b>MDC 21A</b>	Polytrauma (DRGs W01A-W61C)	141
<b>MDC 21B</b>	Verletzungen, Vergiftungen und toxische Wirkungen von Drogen und Medikamenten (DRGs X01A-X64B)	272
<b>MDC 22</b>	Verbrennungen (DRGs Y02A-Y63Z)	434
<b>MDC 23</b>	Faktoren, die den Gesundheitszustand beeinflussen, und andere Inanspruchnahme des Gesundheitswesens (DRGs Z01Z-Z86Z)	464
<b>Globale Funktionen</b>		485
	OR-Prozeduren ohne Bezug	485
	Bestimmte OR-Prozeduren	517
	Komplexe OR-Prozeduren	608
	Komplizierende Prozeduren	636
	Dialyse	650
	Polytrauma	655
	Eingriff an mehreren Lokalisationen	674
	Intensivmedizinische Komplexbehandlung > 980 / 1104 Aufwandspunkte	729
	Geriatrische Akutrehabilitation	733
	Frührehabilitation 14	737
	Intensivmedizinische Komplexbehandlung > 392 / 552 Aufwandspunkte	741
	Mehrzeitige komplexe OR-Prozeduren	746
	Vierzeitige bestimmte OR-Prozeduren	774
	Komplizierende Prozeduren Prä-MDC	863
	Multiviszeraleingriff	886
	Komplexe Vakuumbehandlung	893
	Hochkomplexe Vakuumbehandlung	971
	Hochaufwendige Konstellationen	1049
	Schwerste Verbrennungen	1055

**Band 4 (DRGs Q01Z-Z86Z)** Fortsetzung

Schwere Verbrennungen	1062
Frührehabilitation 7	1083
Vierzeitige komplexe OR-Prozeduren	1087
Vakuumbehandlung	1114

**Band 5 Anhänge**

<b>Anhang A</b>	1
A Diagnosekode-/MDC-/DRG-Index	1
<b>Anhang B</b>	166
B Prozedurenkode-/MDC-/DRG-Index	166
<b>Globale Prozedurentabellen</b>	574
<b>Funktionsübersicht</b>	575
<b>Eingriff an mehreren Lokalisationen</b>	578
<b>Anhang C</b>	580
C CCs, CC-Ausschlüsse, CCL und PCCL-Berechnung	580
C.1 Einleitung	580
C.2 Komplikationen und Komorbiditäten	580
C.3 Komplikations- Komorbiditätslevel (CCL) und patientenbezogene Gesamtschweregrade (PCCL)	581
C.4 Beispiele	587
<b>Anhang D</b>	656
D Plausibilitäten	656
D.1 Einleitung	656
D.2 Demografische Merkmale	656
D.3 Klinische Merkmale	657
D.4 Warnkennzeichen und unumgehbare Fehler	659
D.5 Grouper-Status	659
<b>Glossar</b>	750
<b>Quellenverzeichnis</b>	750

## Abbildungs- und Tabellenverzeichnis

### Band 1 (DRGs A01A-F98C)

<b>Abbildung 3.1</b>	SwissDRG-Version 9.0 Planungsversion (2019/2020): Ein Überblick	3
<b>Abbildung 5.1</b>	MDC-Flussdiagramm in Abfragereihenfolge	12
<b>Abbildung 5.2</b>	MDC-Flussdiagramm mit Rangnummern	13
<b>Tabelle 1.1</b>	Liste der SwissDRGs	19
<b>Tabelle 1.2</b>	Gruppen der Erkrankungen und Störungen und zugehörige MDCs	43

### Band 5 Anhänge

<b>Abbildung C.1</b>	Verfahren zur PCCL-Berechnung für Nicht-Neugeborene	582
<b>Abbildung C.2</b>	Verfahren zur PCCL-Berechnung für Neugeborene	584
<b>Tabelle C.1</b>	Kombination von CCL-Werten zur Ermittlung des PCCL von 1 bis 4	586
<b>Tabelle D.1</b>	Datenelemente und zulässige Werte für demografische Merkmale	656
<b>Tabelle D.2</b>	Zulässige Werte für Diagnosen und Prozeduren	657
<b>Tabelle D.3</b>	Tabellen zur Überprüfung klinischer Merkmale	658
<b>Tabelle D.4</b>	Grouper-Status-Kodes (GST)	659
<b>Tabelle D.5</b>	Unzulässige Hauptdiagnose	661
<b>Tabelle D.6a</b>	Alterskonflikt - Säugling	688
<b>Tabelle D.6b</b>	Alterskonflikt - Kleinkind	693
<b>Tabelle D.6c</b>	Alterskonflikt - Kind	694
<b>Tabelle D.6d</b>	Alterskonflikt - Kinder und Jugendliche	695
<b>Tabelle D.6e</b>	Alterskonflikt - Post-neonatal	698
<b>Tabelle D.6f</b>	Alterskonflikt - Älter als Säugling	701
<b>Tabelle D.6g</b>	Alterskonflikt - Pubertät	704
<b>Tabelle D.6h</b>	Alterskonflikt - Diagnosen im gebärfähigen Alter	705
<b>Tabelle D.6i</b>	Alterskonflikt - Prozeduren im gebärfähigen Alter	713
<b>Tabelle D.6j</b>	Alterskonflikt - Erwachsene	715
<b>Tabelle D.6k</b>	Alterskonflikt - Reife Erwachsene	726

---

## **Band 5 Anhänge** Fortsetzung

<b>Tabelle D.7a</b>	Geschlechtskonflikt - Diagnosen bei der Frau	728
<b>Tabelle D.7b</b>	Geschlechtskonflikt - Prozeduren bei der Frau	740
<b>Tabelle D.7c</b>	Geschlechtskonflikt - Diagnosen beim Mann	745
<b>Tabelle D.7d</b>	Geschlechtskonflikt - Prozeduren beim Mann	747



---

# Begleit-Dokumente zum SwissDRG Definitionshandbuch 9.0 Planungsversion (2019/2020)

Die Begleit-Dokumente zum Definitionshandbuch sind auf der Website der SwissDRG AG unter <https://www.swissdrg.org> zum Download verfügbar.

## Inhalt der Begleit-Dokumente

Die Begleit-Dokumente zum Definitionshandbuch umfassen die folgenden Komponenten:

- Diagnosekode-/MDC-/DRG-Index und Prozedurenkode-/MDC-/DRG-Index (Verzeichnis Index) aus den Anhängen A und B
- Plausibilitäten (Verzeichnis Plausi) aus Anhang D
- DRGs, ADRGs und MDCs der SwissDRG-Version 9.0 (Verzeichnis DRG Titel) einschl. Tabelle 1.1 aus Band 1
- CCs, CC-Ausschlüsse, CCL (Verzeichnis CCL) aus Anhang C, die für die in Anhang C beschriebenen Berechnungen erforderlich sind (weitere Informationen siehe CCREADME.TXT in diesem Verzeichnis)
- Datei Readme.txt

Die Inhalte der Komponenten sind in der Readme-Datei im Einzelnen beschrieben.



## Vorbemerkung

Im vorliegenden Handbuch wird das SwissDRG-Fallpauschalensystem in der Version 9.0 beschrieben, dies ist eine Weiterentwicklung der SwissDRG-Version 8.0.

Im Rahmen eines jährlichen Antragsverfahrens wurden medizinische, ökonomische und wissenschaftliche Vorschläge der Partner in der Schweiz genutzt, um das SwissDRG-System gezielt weiter zu entwickeln.

In diesem Handbuch wird eine Fallgruppensystematik definiert, welche die leistungsbezogene Abgeltung mit national gültigen Fallpauschalen gemäss KVG ermöglicht.

Die neu entwickelte Fallgruppensystematik und die kalkulierten Kostengewichte bilden die Basis für den Fallpauschalen-Katalog 9.0.

# Abkürzungsverzeichnis

<b>ADRG</b>	Basis-DRG; Adjacent Diagnosis Related Group
<b>CC</b>	Komplikation oder Komorbidität; Complication or Comorbidity
<b>CCL</b>	Schweregrad einer Komplikation oder Komorbidität; Complication or comorbidity level
<b>CHOP</b>	Schweizerische Operationsklassifikation (Übersetzung und Anpassung der amerikanischen Klassifikation ICD-9-CM, Volume 3)
<b>DMB</b>	Dauer der maschinellen Beatmung
<b>DRG</b>	Diagnosebezogene Fallgruppe; Diagnosis Related Group
<b>G-DRG</b>	German Diagnosis Related Group
<b>GST</b>	Grouper-Status-Kode
<b>HD</b>	Hauptdiagnose
<b>ICD-10-GM</b>	Internationale statistische Klassifikation der Krankheiten und verwandter Gesundheitsprobleme, 10. Revision, German Modification
<b>InEK</b>	Institut für das Entgeltsystem im Krankenhaus GmbH
<b>KVG</b>	Bundesgesetz über die Krankenversicherung (Krankenversicherungsgesetz)
<b>MDC</b>	Hauptdiagnosegruppe; Major Diagnostic Category
<b>ND</b>	Nebendiagnose
<b>NonOR</b>	Nichtoperativ; Non-Operating Room
<b>OPS</b>	Operationenschlüssel – Internationale Klassifikation der Prozeduren in der Medizin
<b>OR</b>	Operativ; Operating Room
<b>PCCL</b>	Patientenbezogener Gesamtschweregrad; Patient Clinical Complexity Level
<b>Prä-MDC</b>	Den MDCs vorgeschaltete Hauptdiagnosegruppe
<b>SwissDRG</b>	Swiss Diagnosis Related Group
<b>SwissDRG AG</b>	SwissDRG Aktiengesellschaft
<b>VD</b>	Verweildauer

# Einleitung

## 1 Ziele

Diagnosebezogene Fallgruppen (DRGs) stellen eine Methode dar, mit der sich stationäre Behandlungsepisoden von Patienten in Kategorien einteilen und messen lassen. Um diese Methode auf einem aktuellen Stand zu halten, muss sie von Zeit zu Zeit modifiziert werden. Damit wird den geänderten medizinischen Anforderungen und Bedürfnissen Rechnung getragen.

Die SwissDRG 9.0 Planungsversion (2019/2020) ermöglicht eine Verarbeitung von Daten des Jahres 2019, kodiert mit den in diesem Jahr gültigen Diagnose- und Prozedurenschlüsseln (ICD-10-GM Version 2018 und CHOP Version 2019).

Die in diesem Handbuch in den Diagnosen- beziehungsweise Prozedurentabellen abgedruckten Texte sind Kurztexpte, die redaktionelle Kürzungen der offiziellen Texte von ICD-10 und CHOP darstellen. Der korrekte Wortlaut des entsprechenden Codes ist daher stets den offiziellen Katalogen zu entnehmen.

Das vorliegende Handbuch beschreibt die Klassifikation der SwissDRG Version 9.0 sowie ihre Anwendung. Darin wird auch das von der „Grouper“-Software vorgenommene Zuordnungsverfahren zu MDCs (Major Diagnostic Category) und DRGs näher erläutert.

**Hauptdiagnosegruppen (MDCs)** Die MDC ist eine Kategorie, die grundsätzlich auf einem Körpersystem oder einer Erkrankungsätiologie aufbaut, die mit einem speziellen medizinischen Fachgebiet verbunden ist. Datensätze, die den MDCs 15, 18A, 18B, 21A und 21B zugewiesen werden, können jedoch Hauptdiagnosen aufweisen, die zu anderen Kategorien gehören. Die vorliegende Version SwissDRG 9.0 umfasst 26 MDCs.

**Diagnosebezogene Fallgruppen (DRGs)** DRGs sind ein Patientenklassifikationssystem, das in einer klinisch relevanten und nachvollziehbaren Weise Art und Anzahl der behandelten Spitalfälle in Bezug zum Ressourcenverbrauch des Spitals setzt. Die vorliegende Version SwissDRG 9.0 umfasst 1056 DRGs.

Der Grouper ist eine Software zur Zuordnung von Behandlungsepisoden zu MDCs und DRGs.

## 2 Hintergrund

DRGs können als eine überschaubare Anzahl von diagnosebasierten Klassen definiert werden, die sich anhand ihres klinischen Inhaltes und des Ressourcenverbrauches unterscheiden. Mit Hilfe dieser DRGs lässt sich die Leistung eines Spitals messen. Sie bilden damit eine Basis für die Finanzierung, Budgetierung und Abrechnung. Ergänzend dazu unterstützen DRGs bei der Entwicklung von Strategien zur Regelung des Zuganges zur Versorgung und der Gleichbehandlung, der Analyse der klinischen Praxis und des Kodierverhaltens sowie der Bedarfsanalysen für Medikamente sowie für Heil- und Hilfsmittel.

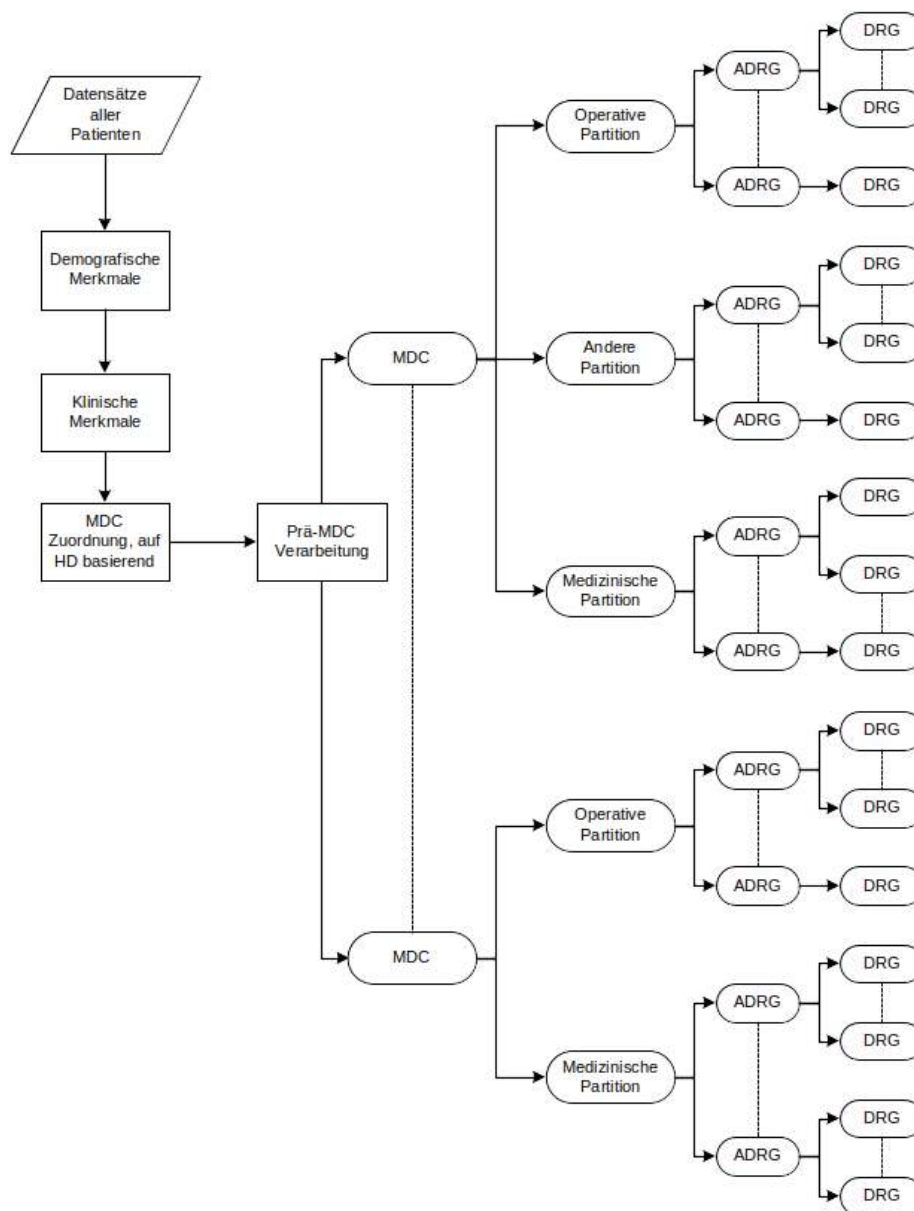
DRGs wurden erstmals in den 70er Jahren in den USA entwickelt. Es sollte festgestellt werden, ob sich in der Wirtschaft übliche Verfahren zur Kosten- und Qualitätskontrolle auch auf Krankenhäuser übertragen liessen. Anfangs richtete sich das Hauptaugenmerk auf die Identifikation und die Erklärung von Unterschieden in der Leistung und in der Behandlungsqualität, doch bald erkannte man auch das Potential zur Kostendämmung. 1983 wurden DRGs in einem Medicare-Programm der USA als Teil eines prospektiven Vergütungssystems für Krankenhausaufgaben eingesetzt, was für beträchtliches internationales Aufsehen sorgte.

In Australien wurde die erste Version 1992 freigegeben (AN-DRG-Version 1.0) und jährlich überarbeitet. Diese Aktualisierungen dienten in erster Linie zur Einbringung von Änderungen der klinischen Praxis und des Kodierverhaltens. Die auf der ICD-10-AM basierende AR-DRG-Version 4.1 bildete die Grundlage für die G-DRG-Version 1.0. Eine umfassende Anpassung der G-DRG-Klassifikation an die deutsche Versorgungssituation stellten die folgenden G-DRG-Versionen dar.

Die SwissDRG AG hat das in Deutschland weiterentwickelte G-DRG-System an die Schweizer Versorgungsstruktur angepasst, so dass mit der SwissDRG-Version 1.0 eine Tarifstruktur für die Einführung eines schweizweit einheitlichen, umfassenden pauschalen Leistungsabgeltungssystems für Spitalaufenthalte im stationären akutsomatischen Bereich im Jahr 2012 zur Verfügung stand. Die SwissDRG-Version 9.0 stellt eine Weiterentwicklung der SwissDRG-Versionen 1.0, 2.0, 3.0, 4.0, 5.0, 6.0, 7.0 und 8.0 dar.

### 3 SwissDRG-Klassifikation Version 9.0 Planungsversion (2019/2020)

Abbildung 3.1 SwissDRG-Version 9.0 Planungsversion (2019/2020): Ein Überblick



Die Abbildung 3.1 zeigt die grundsätzliche Klassifikation und Zuordnung von DRGs im SwissDRG-System. Die konsequente Orientierung der Abfragereihenfolge der DRGs an deren mittleren Kosten (um das Problem der Mindervergütung bei Mehrleistung zu vermeiden) macht es teilweise erforderlich, verschiedenen DRGs einer Basis-DRG (ADRG) verschiedene Abfragepositionen zuzuordnen. Aus dem gleichen Grund der Mindervergütung bei Mehrleistung wird die Sortierung einzelner MDCs partitionsübergreifend durchgeführt.

### 3.1 DRG-Notation

Die DRGs sind in MDCs eingeteilt und basieren grundsätzlich auf Hierarchien von Diagnosen und Prozeduren, die in operative, „andere“ und medizinische Partitionen eingeteilt werden (Abbildung 3.1).

**Operative, „andere“ und medizinische Partitionen.** Bei MDCs unterscheidet man maximal drei Partitionen (operative, „andere“ und medizinische Partition). Die Zuordnung eines Datensatzes zu einer Partition ist abhängig vom Vorhandensein bzw. Fehlen der entsprechenden OR- oder NonOR-Prozeduren. Nähere Informationen dazu siehe Abschnitt 4.5.

**OR-Prozeduren (OR)** sind signifikante Eingriffe im Rahmen der SwissDRG-Version 9.0.

**NonOR-Prozeduren (NonOR)** sind signifikante Eingriffe innerhalb einiger MDCs. Im Sinne der SwissDRG-Version 9.0 können auch als NonOR-Prozeduren definierte Eingriffe in einem OP-Saal (Operating Room = OR) durchgeführt werden.

Aus der Notation der DRGs ist Folgendes ersichtlich:

1. welcher Hauptgruppe (gewöhnlich einer MDC) eine DRG angehört,
2. die Basis-DRG (und ausser in den MDCs 05 und 08 die Zuordnung zur Basis-DRG hinsichtlich der Einteilung in die drei Partitionen operative, „andere“ und medizinische),
3. das Vorhandensein bzw. die Art von Splits bezogen auf den Ressourcenverbrauch.

Vom Format her besteht jede DRG aus vier alphanumerischen Zeichen (z.B. „ADDS“), wobei diese Zeichen die folgende Bedeutung haben:

- A** verweist auf die Hauptgruppe, der die DRG angehört;  
**DD** gibt die Basis-DRG innerhalb der MDC sowie die Partition an, zu der die Basis-DRG gehört;  
**S** kennzeichnet die Einteilung, mit der DRGs innerhalb einer Basis-DRG anhand ihres Ressourcenverbrauches unterschieden werden.

Für das erste Zeichen werden verschiedene Buchstaben des Alphabets für die Angabe der Hauptgruppe verwendet, zu der die DRG gehört, während die Zahl „9“ der Kennzeichnung von Fehler-DRGs und sonstigen DRGs vorbehalten ist. [Hinweis: Bei den MDCs 18 und 21 werden die Buchstaben A und B verwendet, um zwischen *HIV-Krankheit* (MDC 18A) und *Infektiöse und parasitäre Krankheiten* (MDC 18B) bzw. *Polytrauma* (MDC 21A) und *Verletzungen, Vergiftungen und toxische Wirkungen von Drogen und Medikamenten* (MDC 21B) zu unterscheiden.] Aus den drei DRG-Bezeichnungen B16Z, Y63Z und 960Z ist z.B. ersichtlich, dass sich die erste Gruppe auf das Nervensystem bezieht, die zweite auf Verbrennungen und dass es sich bei der dritten um eine Fehler-DRG handelt.

Das jeweils zweite und dritte Zeichen einer DRG-Bezeichnung – also „DD“ – kennzeichnet die Basis-DRG. DRG-Nummern, die denselben Anfangsbuchstaben und dieselben Mittelziffern gemeinsam haben – z.B. B69A, B69B, B69C und B69D – beziehen sich auf dieselbe Basis-DRG (ADRG).



**Basis-DRGs (ADRGs)** bestehen aus einer oder mehreren DRGs, die grundsätzlich durch die gleiche Liste von Diagnose- und Prozedurenkodens definiert sind. DRGs innerhalb einer Basis-DRG unterscheiden sich durch ihren Ressourcenverbrauch und sind anhand unterschiedlicher Faktoren wie komplizierende Diagnosen/Eingriffe, Entlassungsgrund, Alter und/oder patientenbezogener Gesamtschweregrad (PCCL) untergliedert.

Zur Unterscheidung der Partition, zu der die jeweilige Basis-DRG gehört, wurden für die zweite und dritte Stelle der DRG-Bezeichnung drei separate Bereiche angelegt (01-39, 40-59 und 60-99) jeweils für eine operative, „andere“ und eine medizinische Partition. In den MDCs 05 und 08 musste jedoch von dieser Einteilung abgewichen werden.

Das vierte Zeichen einer jeden DRG-Bezeichnung schliesslich dient zur Einteilung der relativen Bedeutung von DRGs innerhalb einer Basis-DRG bezogen auf den Ressourcenverbrauch. Hier kann innerhalb der Basis-DRG ein beliebiger Wert aus dem folgenden Wertebereich ausgewählt werden:

- A**    höchster Ressourcenverbrauch
- B**    zweithöchster Ressourcenverbrauch
- C**    dritthöchster Ressourcenverbrauch
- ...    ...
- Z**    keine Unterteilung

Die Bedeutung dieses Einteilungsmerkmals geht aus den Namen der DRGs hervor. So haben beispielsweise die drei DRGs in der sechsten Basis-DRG der medizinischen Partition innerhalb der MDC 05 *Krankheiten und Störungen des Kreislaufsystems* folgende Namen:

- F67A**    *Hypertonie mit äusserst schweren CC und mehr als ein Belegungstag*
- F67B**    *Hypertonie, mehr als ein Belegungstag*

Im Allgemeinen sind sowohl die DRGs innerhalb einer Basis-DRG als auch die Basis-DRGs innerhalb der operativen und „anderen“ Partition hierarchisch auf Basis des Ressourcenverbrauches angeordnet. Diese hierarchische Ordnung findet sich weitgehend in den Diagrammen der Entscheidungslogik. Dagegen findet sich im Textteil der jeweiligen MDC die numerische Reihenfolge zum leichteren systematischen Auffinden von DRGs, die allerdings nicht hierarchisch den Ressourcenverbrauch widerspiegelt.

Am Ende der Einleitung befindet sich eine umfassende Liste der DRGs, die auch nähere Informationen zu den jeweils zugehörigen MDCs und Partitionen enthält (Tabelle 1.1).

### 3.2 Umgang mit Schweregraden

Das Vorhandensein von Komplikationen und/oder Komorbiditäten (CC) kann die Behandlung von Krankheiten und Störungen erschweren und verteuern. Deshalb ist es für eine DRG-Klassifikation wesentlich, die unterschiedliche Schwere einer Erkrankung zu erkennen und zu berücksichtigen.

Der PCCL in der SwissDRG-Version 9.0 wird mit Hilfe eines Algorithmus auf Basis der vorliegenden CCL-Werte berechnet. Die Vorgehensweise bei der Zuweisung von CCL und PCCL wird in Anhang C näher erläutert.

## 4 Gruppierung von Behandlungsepisoden in DRGs

### 4.1 Variablen für die Gruppierung

Der DRG-Grouper arbeitet mit den folgenden Datenelementen: Diagnosen, Prozeduren, Geschlecht, Alter, Aufnahmeart, Entlassart, Verweildauer, Urlaubstage, Aufnahmegewicht, Status der Verweildauer ein Belegungstag sowie Dauer der maschinellen Beatmung.

Der DRG-Grouper kann bis zu 50 Diagnosekodes und bis zu 100 Prozedurenkodes pro Datensatz verarbeiten. Der Grouper führt die folgenden Aufgaben in der angegebenen Reihenfolge aus:

- Überprüfung demografischer und klinischer Merkmale
- MDC-Zuordnung
- Prä-MDC-Verarbeitung
- MDC-Partitionierung
- Zuordnung zur Basis-DRG
- Zuordnung von CCL und PCCL
- DRG-Zuordnung

### 4.2 Überprüfung demografischer und klinischer Merkmale

Vor der MDC-Zuordnung überprüft der Grouper anhand von demografischen und klinischen Merkmalen die Gültigkeit der für die Gruppierung verwendeten Variablen. Die demografischen Merkmale, die überprüft werden, sind: Alter, Geschlecht, Aufnahmegewicht, Verweildauer, Status der Verweildauer ein Belegungstag, Dauer der maschinellen Beatmung, Aufnahmeart und Entlassart.

Die Plausibilitätsprüfung der klinischen Merkmale dient zur Überprüfung aller Diagnose- und Prozedurenkodes in Bezug auf die ICD-10-GM und CHOP sowie hinsichtlich des Alters und Geschlechts. Auch die Hauptdiagnose wird überprüft, um sicher zu gehen, dass diese als Hauptdiagnose zulässig ist und dass es sich weder um einen Manifestationskode noch um einen Kode zur Beschreibung einer externen Verletzungs- und/oder Vergiftungsursache handelt (siehe Abschnitte V, W, X und Y der ICD-10-GM).

Nähere Informationen über zulässige Diagnosen sowie über die zur Plausibilitätsprüfung klinischer Merkmale verwendeten Codes befinden sich in Anhang D.

Sowohl für demografische als auch für klinische Merkmale werden Warnkennzeichen („Flags“) generiert, wenn das Programm auf ungültige Informationen stösst. In einigen Fällen – z.B. bei ungültigen Altersangaben, einer unzulässigen Hauptdiagnose oder einer Hauptdiagnose, bei der es zu einem Konflikt mit dem Geschlecht kommt – wird dieser Fall als Fehlschlag („fatal Flag“) gekennzeichnet und der entsprechende Datensatz einer der drei DRGs 960Z, 961Z und 963Z zugeordnet.

### 4.3 MDC-Zuordnung

Die zweite Funktion des Groupers ist es, jede Behandlungsepisode einer MDC zuzuordnen. Obwohl diese Zuordnung im Allgemeinen anhand der Hauptdiagnose erfolgt, gibt es Ausnahmen, bei denen die MDC-Zuordnung einer Behandlungsepisode während der Prä-MDC-Verarbeitung geändert wird.

Es besteht nicht immer eine strukturierte Beziehung zwischen den Blöcken der Diagnosekodes in der ICD-10-GM und den Tabellen der Diagnosekodes, anhand derer die MDC-Zuordnung erfolgt. So sind z.B. die Kodes im Diagnoseblock D10-D36 Gutartige Neubildungen auf 15 verschiedene MDCs verteilt (Tabelle 1.2).

Wenn eine Behandlungsepisode keiner MDC zugeordnet werden kann, wird die MDC-Nummer „00“ zugewiesen, und die Einordnung erfolgt in die DRG 960Z Nicht gruppierbar. [Hinweis: Nicht alle Behandlungsepisoden in der DRG 960Z müssen unbedingt diese MDC-Nummer aufweisen. So können beispielsweise Behandlungsepisoden, die aufgrund ihrer Hauptdiagnose den MDCs 12, 13 oder 14 zugeordnet wurden, unter Umständen aufgrund klinischer Merkmale mit einem „fatal Flag“ gekennzeichnet und der DRG 960Z zugewiesen werden, dabei aber ihre ursprüngliche MDC-Zuordnung beibehalten.]

## 4.4 Prä-MDC-Verarbeitung

Die Prä-MDC-Verarbeitung hat zwei Funktionen. Erstens werden die in der "Prä-MDC"-Kategorie enthaltenen kostenintensiven DRGs ermittelt. Zweitens ändert das Programm die MDC-Zuweisung in Fällen, in denen eine MDC nicht ausschliesslich auf Basis der Hauptdiagnose definiert ist. Dies ist bei MDC 15 *Neugeborene*, MDC 18A *HIV* und MDC 21A *Polytrauma* der Fall.

Jeder Datensatz wird u.a. auf folgende Punkte hin überprüft. Lautet die Antwort „ja“, weist der Grouper den jeweiligen Datensatz einer der DRGs in der Prä-MDC-Kategorie zu oder ändert die MDC-Zuweisung:

- Wurde im Rahmen dieser Behandlungsepisode eine Leber-, Lungen-, Knochenmark-, Pankreas-, Nieren-, Darm- oder Herztransplantation durchgeführt oder wurden Stammzellen transfundiert?
- Wurde eine Langzeitbeatmung durchgeführt?
- Wurde bei einem Wachkoma-Patient eine Frührehabilitation durchgeführt?
- Wurde eine bestimmte akute Erkrankung oder Verletzung des Rückenmarkes diagnostiziert?
- Wurde Versagen und Abstossung eines transplantierten Organes oder transplantiertes hämatopoetischer Zellen diagnostiziert?
- Wurde eine Stammzellentnahme bei einem Eigen- oder Fremdspender durchgeführt?
- Wurden signifikante Verletzungen an mehreren Stellen des Körpers behandelt?
- War der Patient weniger als 28 Tage alt (d.h. ein Neugeborenes) bzw. weniger als 1 Jahr alt mit einem Aufnahmegewicht von weniger als 2.500 Gramm?
- Liegt eine HIV-Krankheit vor?

Der Ablauf dieser Prä-MDC-Verarbeitung wird im ersten der MDC-Ablaufdiagramme später in diesem Handbuch dargestellt.

## 4.5 MDC-Partitionierung

Die Zuweisung einer Behandlungsepisode zu einer operativen, „anderen“ oder medizinischen Partition innerhalb einer MDC hängt hauptsächlich vom Vorhandensein oder Fehlen von Prozeduren ab. Im Allgemeinen gilt Folgendes:

- Damit eine Behandlungsepisode einer operativen Partition zugewiesen wird, muss mindestens eine OR-Prozedur vorhanden sein.

- Eine Behandlungsepisode wird einer „anderen“ Partition zugewiesen, wenn keine OR-Prozedur, jedoch mindestens eine NonOR-Prozedur durchgeführt wurde, die für die MDC signifikant ist.

Wenn im Rahmen einer Behandlungsepisode weder eine OR-Prozedur noch eine lokal signifikante NonOR-Prozedur durchgeführt wurde, wird diese einer medizinischen Partition zugewiesen.

Nicht alle MDCs weisen jedoch alle drei Partitionen auf.

Anhang B enthält eine ausführliche Liste aller in der SwissDRG-Version 9.0 enthaltenen OR-Prozeduren und NonOR-Prozeduren. In einigen MDCs wurden DRGs der medizinischen Partition zwischen DRGs der „anderen“ aber auch der operativen Partition sortiert, so dass im Einzelfall, in Abhängigkeit von der Abfrageposition, trotz Vorhandensein einer OR-Prozedur eine DRG der medizinischen Partition erreicht werden kann.

## 4.6 Zuordnung zu Basis-DRGs

Behandlungsepisoden werden Basis-DRGs hauptsächlich aufgrund der dokumentierten Diagnose- und Prozedurenkodes zugeordnet. Basis-DRGs in der operativen Partition und in der Partition „Andere“ werden hierarchisch abgefragt (siehe MDC-Ablaufdiagramme). Gewöhnlich erfolgt die Reihung nach abnehmendem Ressourcenverbrauch. In den medizinischen Partitionen hat diese hierarchische Einteilung jedoch in aller Regel keine Auswirkung, da sich die Diagnoselisten gegenseitig ausschliessen.

Betrachtet man zum Beispiel drei Datensätze, bei denen jeweils C20 *Bösartige Neubildung des Rektums* als Hauptdiagnosekode für MDC 06 eingetragen wurde. Es wird angenommen, dass diese Datensätze bis auf das Vorhandensein/Fehlen von OR- und NonOR-Prozeduren identisch sind und die Verweildauer länger ist als zwei Belegungstage. Enthält der erste Datensatz den Kode 48.49 für die OR-Prozedur *Rektumresektion mit Durchzugsverfahren, sonstige*, wird er in die DRG G16Z *Komplexe Rektumresektion oder Eviszeration des kl. Beckens oder Eingriff bei bösartiger Neubildung oder Strahlentherapie mit grossem abdominellen Eingriff* eingeordnet. Enthält der zweite Datensatz dafür aber die NonOR-Prozedur 45.41.12 *Endoskopische Mukosaresektion Dickdarm* wird er (sofern der Fall einen PCCL > 2 aufweist) der Basis-DRG G48 *Koloskopie mit schweren CC oder komplizierendem Eingriff oder Alter < 15 Jahre, mit komplizierender Diagnose* zugeordnet. Wenn der dritte Datensatz weder eine OR-Prozedur noch eine lokal signifikante NonOR-Prozedur enthält, wird er der Basis-DRG G60 *Bösartige Neubildung der Verdauungsorgane* zugeordnet, einer Basis-DRG in der medizinischen Partition der MDC 06.

Würde die Hauptdiagnose des ersten und zweiten Datensatzes in I20.9 *Angina pectoris, nicht näher bezeichnet* (eine Hauptdiagnose für MDC 05) geändert, würde der erste Datensatz der Basis-DRG 901 *Ausgedehnte OR-Prozedur ohne Bezug zur Hauptdiagnose* zugeordnet werden, während der zweite in die medizinische Basis-DRG F66 *Koronararteriosklerose, kardiale Arrhythmien, Angina Pectoris, mehr als ein Belegungstag* eingeordnet würde. Der Grund dafür ist darin zu sehen, dass die Prozedur 48.49 *Rektumresektion mit Durchzugsverfahren, sonstige* auf keiner der Listen mit OR-Prozeduren erscheint, die operative DRGs in MDC 05 definieren, und dass keine der Basis-DRGs in der Partition „Andere“ der MDC 05 die Prozedur 45.41.12 *Endoskopische Mukosaresektion Dickdarm* als Teil ihrer Definition enthält.

Um mehrzeitige Eingriffe im SwissDRG-System abbilden zu können, wird für die SwissDRG-Version 9.0 auch das Prozeduren-Datum zur Gruppierung verwendet.

## 4.7 Zuordnung von CCL und PCCL

Jeder Diagnose wird ein CCL-Wert zugewiesen. Anschliessend wird jedem Datensatz ein PCCL-Wert zugeordnet, d.h. eine Masszahl für den kumulativen Effekt der CCs einer Behandlungsepisode. Nähere Informationen zu den Verfahren, mit denen einem Datensatz CCLs und PCCLs zugewiesen werden, befinden sich in Anhang C und auf den Begleit-Dokumenten.

## 4.8 DRG-Zuordnung

DRGs innerhalb einer Basis-DRG unterscheiden sich durch ihren Ressourcenverbrauch und sind anhand der Faktoren PCCL, Alter, Verweildauer, Beatmung, Aufnahmeart, Entlassart, Hauptdiagnose, Nebendiagnose oder Prozedur unterteilt.

## 4.9 Verschiedene Funktionen mit Einfluss auf die Gruppierung von Behandlungsepisoden

In der SwissDRG-Version 9.0 gibt es spezielle „Funktionen“. Dies sind logische Definitionen, die typischerweise an mehreren Stellen des DRG-Algorithmus, oft in mehreren MDCs, angewendet werden. Weitere Informationen (Logik, Kodetabellen) zu zwei dieser Funktionen – Schweres Problem beim Neugeborenen [SPNG] und Mehrere schwere Probleme beim Neugeborenen [MSPNG] – finden sich in Band 3, am Ende der DRG-Definitionen für die MDC 15. Zu allen anderen Funktionen (den „Globalen Funktionen“) finden Sie diese Informationen am Ende von Band 4. Eine Liste, die aufzeigt, an welcher Stelle die verschiedenen Funktionen bei MDCs und DRGs vorkommen, findet sich in der „Funktionsübersicht“ in Band 5 am Ende von Anhang B.

## 4.10 Fehler-DRGs und sonstige DRGs

Datensätze, die klinisch untypische oder ungültige Informationen enthalten, werden in der SwissDRG-Version 9.0 einer von 9 Fehler- und sonstigen DRGs zugewiesen:

- 901A**     *Ausgedehnte OR-Prozedur ohne Bezug zur Hauptdiagnose mit komplizierenden Prozeduren oder Strahlentherapie*
- 901B**     *Ausgedehnte OR-Prozedur ohne Bezug zur Hauptdiagnose mit komplexer OR-Prozedur*
- 901C**     *Ausgedehnte OR-Prozedur ohne Bezug zur Hauptdiagnose mit anderem Eingriff an Kopf und Wirbelsäule oder Alter < 1 Jahr*
- 901D**     *Ausgedehnte OR-Prozedur ohne Bezug zur Hauptdiagnose*
- 902Z**     *Nicht ausgedehnte OR-Prozedur ohne Bezug zur Hauptdiagnose*
- 960Z**     *Nicht gruppierbar*
- 961Z**     *Unzulässige Hauptdiagnose*
- 962Z**     *Unzulässige Kodierung einer Sectio caesarea*
- 963Z**     *Neonatale Diagnose unvereinbar mit Alter oder Gewicht*

Diese Fehler- und sonstigen DRGs sind in drei Gruppen eingeteilt:

- Gruppe 1** 901A-901D und 902Z werden dann verwendet, wenn keine der OR-Prozeduren einen Bezug zur MDC der Hauptdiagnose des Patienten aufweist.
- Gruppe 2** 961Z, 962Z und 963Z werden verwendet, wenn eine Behandlungsepisode aufgrund ihrer Hauptdiagnose keiner klinisch kohärenten DRG zugeordnet werden kann (wenn beispielsweise ein Kode der ICD-10-GM als Hauptdiagnose zugewiesen wird, obwohl der Kode im SwissDRG-System als Hauptdiagnose unzulässig ist).
- Gruppe 3** 960Z wird verwendet, wenn die Hauptdiagnose ungültig ist oder wichtige Informationen entweder fehlen oder falsch sind.

Grundsätzlich steht Gruppe 1 mit der Klassifikationsmethode, Gruppe 2 eher mit den Kodiervorschriften und Gruppe 3 mit der Kodierqualität in Zusammenhang.

## 5 Hinweise zur Anwendung des Definitionshandbuches

### 5.1 Anwendung des Handbuches

Hauptzweck dieses Handbuches ist es, zu erklären, wie die Grouper-Software die DRG-Zuordnung vornimmt. Ausserdem soll erläutert werden, warum Datensätze bestimmten DRGs zugeordnet werden. Weiter sollen Hilfestellungen bei der Identifizierung wahrscheinlicher DRG-Zuordnungen für einzelne Datensätze geboten werden. Dieses Handbuch ist jedoch nicht als Ersatz für eine Grouper-Software gedacht. Im Folgenden werden sieben wichtige Schritte beschrieben, die beim Zuweisen einer Behandlungsepisode zu einer DRG unter Umständen durchgeführt werden müssen.

Die im Buch aufgeführten Beispiele und Abbildungen sollen die Funktionsweise des Grouper und des Definitionshandbuches veranschaulichen. Sie können aus technischen Gründen nicht jedes Mal angepasst werden und entsprechen demnach nicht immer der aktuell gültigen Version.

#### Schritt 1: Anwendung von Anhang A

Stellen Sie die Hauptdiagnose für den Datensatz fest und ermitteln Sie anhand der Querverweise in Anhang A die MDC und mögliche DRGs. Gegebenenfalls werden DRGs aus mehreren MDCs aufgelistet. In diesem Fall sollten Sie die folgenden besonderen MDCs und DRGs in diesem Schritt vorerst ignorieren:

- den *HIV*-Abschnitt der MDC 18A (d.h. DRGs, die mit dem Buchstaben „S“ beginnen);
- den Abschnitt *Polytrauma* der MDC 21A (d.h. DRGs, die mit dem Buchstaben „W“ beginnen);
- Fälle, in denen die Diagnose eine operative oder „andere“ DRG näher definiert.

#### Schritt 2: Anwendung des Prä-MDC-Ablaufdiagrammes

Überprüfen Sie den Datensatz anhand des Prä-MDC-Ablaufdiagrammes und stellen Sie fest, ob er die Kriterien der DRG für die logische Zuordnung zu einer der beispielhaft angegebenen Gruppen erfüllt:

- Kostenintensive DRGs in der Prä-MDC-Kategorie;
- Neugeborene (MDC 15);
- *HIV* (MDC 18A);
- *Polytrauma* (MDC 21A);
- *Bestimmte akute Erkrankungen und Verletzungen des Rückenmarks, mehr als ein Belegungstag* (Basis-DRG B61);
- Implantation oder Aggregatwechsel Defibrillator (MDC 05);
- Syndromdiagnose bei komplizierten Epilepsien (MDC 01);
- Akute Tuberkulose ohne OR-Prozedur, Verweildauer > 14 Tage (MDC 04).

### Schritt 3: Anwendung von Anhang B

Enthält der Datensatz einen oder mehrere Prozedurenkodes, stellen Sie anhand der Querverweise in Anhang B fest, ob diese zur Definition der DRG als OR-Prozeduren oder als NonOR-Prozeduren aufgelistet sind. Ist dies der Fall, vergleichen Sie die angegebenen DRGs mit der in den ersten beiden Schritten dieses Verfahrens ermittelten MDC und stellen Sie fest, ob es Übereinstimmungen gibt. Stimmt keine der Prozeduren damit überein, ist aber mindestens eine OR-Prozedur vorhanden, wird der Datensatz einer der sonstigen DRGs aus der Gruppe 1 (Basis-DRGs 901 und 902) zugeordnet.

### Schritt 4: Anwendung der Ablaufdiagramme und der begleitenden Basis-DRG-Definitionen

Weist eine Behandlungsepisode mehrere „relevante“ Prozeduren auf, ermitteln Sie anhand des entsprechenden Ablaufdiagrammes und der begleitenden Basis-DRG-Definitionen, welche der Prozeduren in der operativen Hierarchie für die MDC am höchsten steht. Beachten Sie hierbei, dass eine bestimmte Prozedur auch innerhalb einer MDC in mehreren DRGs gruppierungsrelevant sein kann, aufgrund der Abfragereihenfolge eventuell aber nur eine DRG erreichen kann.

Überprüfen Sie ausserdem anhand des Ablaufdiagrammes und der begleitenden Basis-DRG-Definitionen, ob der Datensatz Kriterien für Basis-DRGs erfüllt, die nicht durch die Diagnose- oder Prozedurenkodes definiert sind und die in bestimmten MDCs ganz oben aufgeführt sind, wie z.B.:

- die DRGs P60A-P60C in der MDC 15;
- die DRGs R65A-R65C in der MDC 17;
- die DRG S60Z im *HIV*-Abschnitt der MDC 18A;
- die DRGs U60A-U60B in der MDC 19;
- die DRG W60A-W60B im Abschnitt *Polytrauma* der MDC 21A;
- die DRG Y63Z in der MDC 22.

### Schritt 5: Anwendung der Ablaufdiagramme und der begleitenden DRG-Definitionen

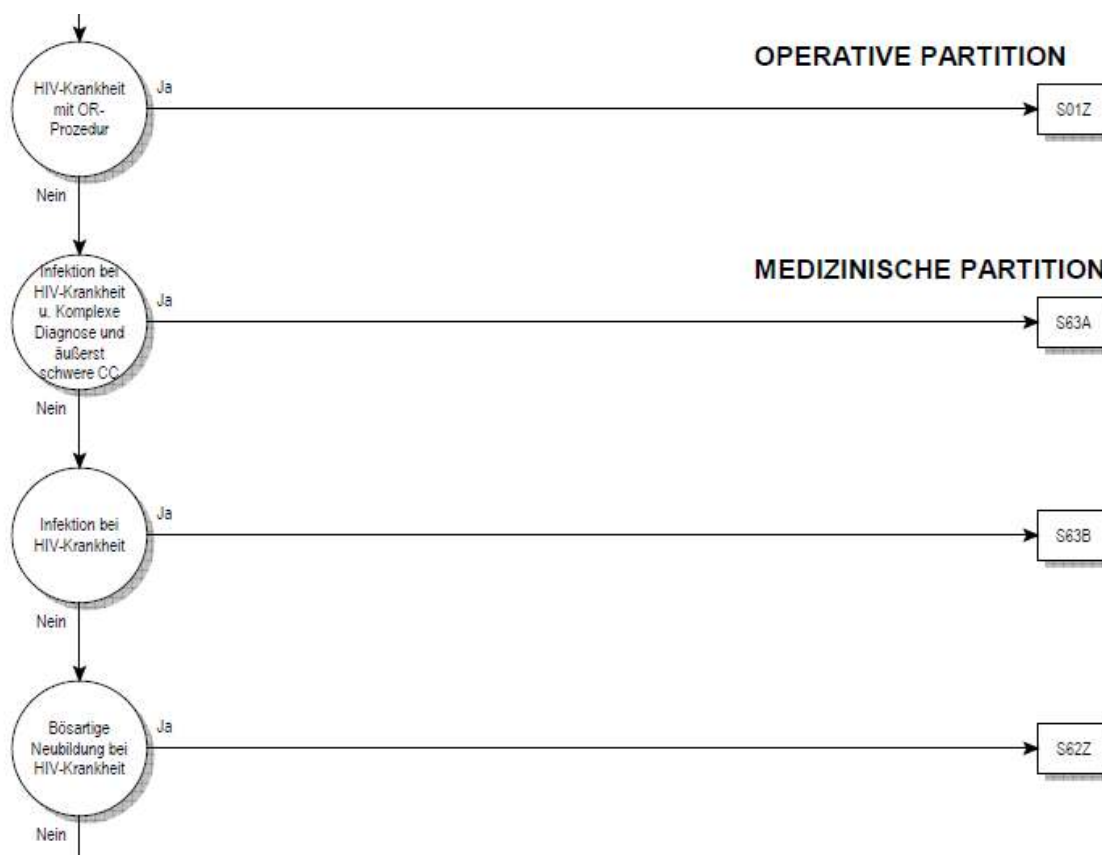
Wenn der Diagnose- und/oder Prozedurenkode darauf hindeutet, dass der Datensatz einer Reihe von DRGs innerhalb einer Basis-DRG zugeordnet werden könnte, sollten Sie anhand des MDC-Ablaufdiagrammes und der DRG-Definitionen feststellen, anhand welcher Kriterien – z.B. PCCL und Alter – die Basis-DRG unterteilt wurde. Dabei ist die anhand der Rangnummern erkennbare Abfragereihenfolge zu berücksichtigen.

Die Sortierung der DRGs nach absteigenden Kosten führt dazu, dass DRGs einer gemeinsamen Basis in der Abfragereihenfolge nicht mehr aufeinander folgen müssen. Am Beispiel der DRGs S63A und S63B und S62Z bedeutet dies, dass die DRG S63A aufgrund ihrer Kosten vor der DRG S62Z abgefragt wird. Die DRG S63B wird aufgrund ihrer Kosten nach der DRG S01Z abgefragt.

Bei umfangreichen MDCs hat dies zur Folge, dass durch die Darstellung der MDC-Flussdiagramme in Abfragereihenfolge, wie in Abbildung 5.1 ersichtlich, DRGs und ihre Zugehörigkeit zur Basis-DRG nicht mehr übersichtlich darstellbar sind. Dies betrifft insbesondere komplex gesplittete DRGs.

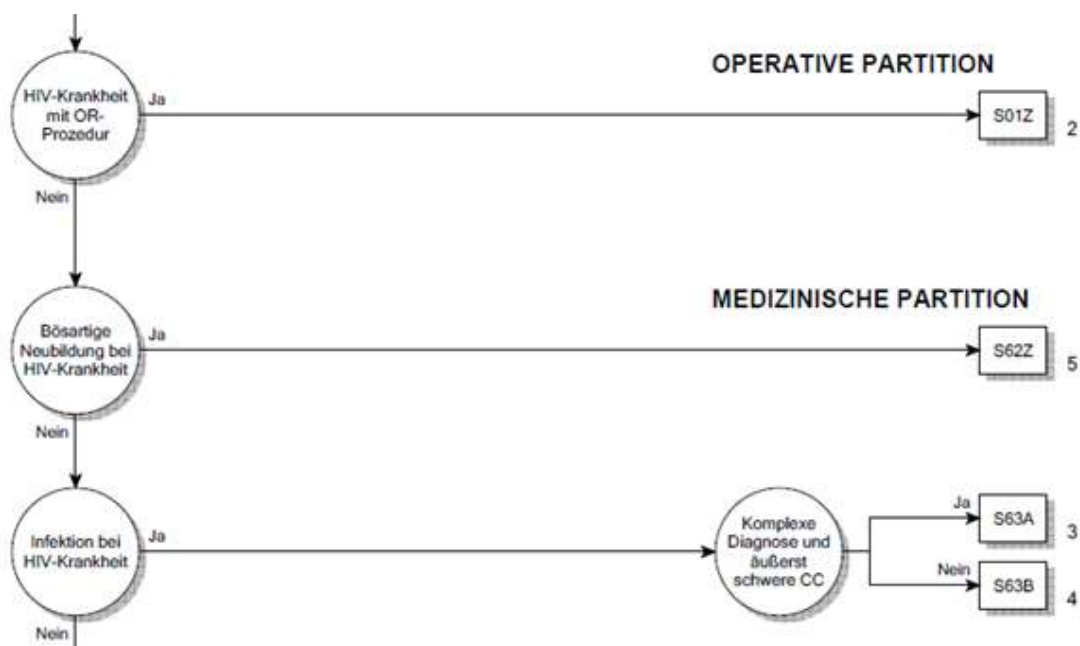


Abbildung 5.1 MDC-Flussdiagramm in Abfragereihenfolge



Daher orientiert sich – unter Beibehaltung der konsequenten hierarchischen Sortierung – die Darstellung im Flussdiagramm an den Basis-DRGs. Die tatsächliche Abfrageposition einer DRG im Grouperalgorithmus dieser MDC wird als Zahl rechts neben dem DRG-Symbol dargestellt (siehe Abbildung 5.2).

Abbildung 5.2 MDC-Flussdiagramm mit Rangnummern



Die in den Abbildungen 5.1 und 5.2 dargestellten Flussdiagramme sind inhaltlich identisch. Ein Unterschied in der hinterlegten Logik besteht nicht.

### Schritt 6: Anwendung von Anhang C

Ermitteln Sie die CCs und CCLs anhand von Anhang C und den Daten der Begleit-Dokumente und berechnen Sie den PCCL.

## Schritt 7: Zuweisung der DRG

### Anwendungsbeispiele dieses Handbuches für die Zuordnung einer Behandlungsepisode zu einer DRG








Als Beispiel wird ein Patient mit der Hauptdiagnose K52.1 *Toxische Gastroenteritis und Kolitis* ohne Nebendiagnosen oder Prozeduren genannt. Die in Anhang A dazu aufgelisteten möglichen MDCs und DRGs sind: G71A und G71B in MDC 06, S65Z in MDC 18A, sowie die Funktionen Schweres Problem beim Neugeborenen und Mehrere schwere Probleme beim Neugeborenen in MDC 15. Schliesst man HIV-DRGs und nicht-medizinische DRGs aus, ermittelt man in Schritt 1 als MDC und mögliche DRGs die MDC 06 bzw. Basis-DRG G71. In Schritt 2 wird die Zuordnung des Datensatzes zu MDC 06 nicht geändert. Die Schritte 3 und 4 sind in diesem Fall nicht relevant, da der Datensatz keine Prozeduren enthält und die MDC nicht 15, 18, 19, 21 oder 22 ist. In Schritt 5 stellt sich heraus, dass die Basis-DRG G71 keine Schweregrad-Stufen enthält, daher ist auch Schritt 6 nicht relevant. Der Datensatz wird der Basis-DRG G71 zugewiesen.

Ein weiteres Beispiel ist ein stationär aufgenommenener Patient mit derselben Hauptdiagnose K52.1 *Toxische Gastroenteritis und Kolitis* und der Nebendiagnose B24 *Nicht näher bezeichnete HIV-Krankheit [Humane Immundefizienz-Viruskrankheit]*, ohne Prozeduren. Wie zuvor werden in Schritt 1 die MDC sowie die möglichen DRGs (Basis-DRG G71) ermittelt. In Schritt 2 wird die Zuordnung des Datensatzes von der MDC 06 in den HIV-Bereich in MDC 18A und die Basis-DRG S65 geändert. Schritt 3 entfällt, da der Datensatz keine Prozeduren enthält. Auch Schritt 4 ist nicht relevant, da keine Prozeduren im Datensatz vermerkt sind und es sich nicht um einen Behandlungsfall mit der Verweildauer ein Belegungstag handelte (siehe HIV-Ablaufdiagramm). In Schritt 5 wird festgestellt, dass die Basis-DRG S65 nicht weiter unterteilt ist. Der Fall wird dementsprechend der DRG S65Z zugeordnet. Wäre der Patient am Aufnahmetag oder am darauf folgenden Kalendertag entlassen worden, wäre der Datensatz der DRG S60Z (Schritt 4) zugeordnet worden.

Betrachten wir als letztes Beispiel einen Patienten mit der Hauptdiagnose K52.1 *Toxische Gastroenteritis und Kolitis* und den Prozeduren 45.26 *Offene Biopsie am Dickdarm* und 45.41.31 *Lokale Exzision von Läsion oder Gewebe im Dickdarm, offen chirurgisch* jedoch mit den Nebendiagnosen B18.2 *Chronische Virushepatitis C* und I70.24 *Atherosklerose der Extremitätenarterien: Becken-Bein-Typ, mit Ulzeration*. In Schritt 1 würden die MDC und mögliche DRGs wie Basis-DRG G71 ermittelt. In Schritt 2 würde die Zuordnung des Datensatzes zu MDC 06 nicht geändert. Auch hier würde in Schritt 3 ermittelt, dass der Code 45.26 in den DRGs G04Z, G07Z und G38Z als OR-Prozedur aufgeführt wird, während der Code 45.41.31 als OR-Prozedur einer Reihe von DRGs verschiedener MDCs zugeordnet ist. In Schritt 4 würde ermittelt, dass der Datensatz nun der DRG G07Z zugeordnet wird. Die Nebendiagnosen I70.24 und B18.2 weisen in der Basis-DRG G07 CCL-Werte von 2 und 3 auf. Die Berechnung des PCCL ergibt einen Wert von 3 (siehe Anhang C und Begleit-Dokumente).

## 5.2 Symbole und Konventionen

### Symbole in den MDC-Diagrammen

	Ein Kreis zeigt an, dass eine Entscheidung getroffen wird.
	Dieser Zeiger bedeutet, dass das Ablaufdiagramm auf einer weiteren Seite fortgesetzt wird.
	Ein Rechteck steht für eine DRG.
	Dieses Symbol verweist auf die MDC-Zuordnung.
	Dieser Zeiger verweist auf die nächste MDC.
	Dieses Symbol steht für eine Bedingung, die wahr wird.
	Dieses Symbol steht für eine Bedingung, die nicht wahr wird.

### Anmerkungen

- ‡ Das Doppelkreuz dient zur Kennzeichnung einer NonOR-Prozedur.
- ↔ Der Doppelpfeil dient zur Kennzeichnung einer Prozedur mit einer Seitenangabe (R, L, B).

### Textfelder

Mit schwarz unterlegten Textfeldern werden Basis-DRGs, mit schwarz umrandeten Textfeldern DRGs gekennzeichnet. Das heisst:

**ADRG B69**

Verweist auf die Basis-DRG B69 *Transitorische ischämische Attacke (TIA) und extrakranielle Gefässverschlüsse*

**DRG B69A**

Verweist auf die DRG B69A *Transitorische ischämische Attacke (TIA) und extrakranielle Gefässverschlüsse mit neurologischer Komplexbehandlung des akuten Schlaganfalls > 72 Stunden*

### Für DRG-Definitionen verwendete Tabellen

In diesem Handbuch sind alle DRGs anhand von Diagnosekodes definiert, jedoch wird zur Definition einiger DRGs eine Kombination aus Diagnosekodes und Codes für OR-/NonOR-Prozeduren herangezogen. Unter jeder Basis-DRG befindet sich eine Beschreibung der Logik, die bei der Basis-DRG-Zuordnung der Behandlungsepisoden verwendet wird. In einigen dieser logischen Definitionen wird auf Tabellen verwiesen. Häufig finden sich in der Logik komplexe boolesche Ausdrücke, bei denen verschiedene Bedingungen durch ein „und“ oder ein „oder“ miteinander verknüpft sind. Es gilt hier die allgemeine Regel, dass eine „und“-Verknüpfung stärker bindet als eine „oder“-Verknüpfung. Wird von dieser Regel abgewichen, ist dies durch entsprechende Klammersetzung gekennzeichnet.

## 6 Besonderheiten der SwissDRG-Version 9.0 Planungsversion (2019/2020)

### 6.1 Gültigkeit von Diagnose- und Prozedurenklassifikationen

In den ersten Versionen des SwissDRG-Systems (0.0 bis 0.2) hatten mehrere Versionen des CHOP parallel Gültigkeit, in SwissDRG 0.2 beispielsweise die CHOP-Versionen 8 bis 11. Dies hatte den Vorteil, dass mit nur einer Grouperversion sowohl die Daten des zurückliegenden Datenjahres verarbeitet werden konnten als auch die Entwicklungen des CHOP für die folgenden Jahre im Definitionshandbuch sichtbar waren. Für ein DRG-System auf dem Weg zur Anwendung als Vergütungssystem ist aber zu fordern, dass die Menge der zulässigen Codes exakt definiert ist – nämlich genau als die im Anwendungsjahr zulässigen endstelligen Codes. Die Möglichkeit, veraltete oder nicht-terminale Codes anzugeben, führt zu einer Verschlechterung der Datenqualität und einer eingeschränkten Vergleichbarkeit dieser unterschiedlich kodierten Fälle.

Ab der Version SwissDRG 0.3 sind daher immer nur die Diagnose- und Prozedurenklassifikationen eines Jahres gültig. Für die vorliegende „SwissDRG-Version 9.0 Planungsversion(2019/2020)“ sind dies die Codes des Jahres 2019, also:

<b>Diagnosen</b>	Version 2018 des ICD-10-GM (International classification of Diseases, GM-Version)
<b>Prozeduren</b>	Schweizerische Operationsklassifikation (CHOP) in der Version 2019 ("CHOP 2019")

Es ist zu beachten, dass die Nomenklatur der Versionen des CHOP geändert worden ist. Im Jahre 2009 war die Version 11 des CHOP anzuwenden („CHOP 11“), im Jahr 2010 erfolgte keine CHOP-Revision. Die ab dem Jahr 2011 anzuwendenden Versionen des CHOP werden statt mit einer Versionsnummer mit dem Gültigkeitsjahr bezeichnet (für 2011 als „CHOP 2011“). Somit sind „CHOP 11“ [2009] und „CHOP 2011“ [2011] unterschiedliche Versionen!

Damit stellt das vorliegende Handbuch also den Algorithmus der SwissDRG-Version 9.0 anhand der im Jahr 2019 gültigen Codes dar. Da die Version für Planungszwecke auf der Grundlage der Daten der Schweizer Spitäler aus dem Jahr 2019 konzipiert ist, wird sie auch als „Planungsversion (2019/2020)“ bezeichnet.

Weitere (zukünftige) Versionen von SwissDRG 9.0 werden der Verarbeitung von Daten späterer Jahre dienen, diese werden als „Planungsversion (2019/2020)“ bzw. „Abrechnungsversion (2020/2020)“ bezeichnet. Diese Versionen werden sich bezüglich der gültigen Codes von der Katalogversion unterscheiden, nicht aber im Hinblick auf andere Charakteristika des DRG-Algorithmus (wie Sortierung, Anzahl der DRGs o.ä.).

### 6.2 Seitenkennzeichen

In der Schweizerischen Operationsklassifikation CHOP können seit der Version 11 (2009) Seitenkennzeichen für Prozeduren an paarigen Organen oder Körperteilen (Augen, Ohren, Nieren, Extremitäten etc.) angegeben werden. In der derzeitigen Version SwissDRG 9.0 ist weiterhin die Angabe eines Seitenkennzeichens prinzipiell bei allen CHOP-Codes zulässig. Somit können auch Prozeduren mit einem Doppelpfeil (↔) gekennzeichnet sein, die nicht an paarigen Organen vorgenommen werden.

### 6.3 OR- und NonOR-Prozeduren

Das SwissDRG-System unterscheidet OR- und NonOR-Prozeduren. OR-Prozeduren (OR = Operating Room) sind im SwissDRG-System immer signifikante (gruppierungsrelevante) Eingriffe, da die Gesamtmenge aller OR-Prozeduren in DRG-Logiken verwendet wird (z.B. bei der Basis-DRG 901).

NonOR-Prozeduren sind signifikante Eingriffe innerhalb einiger MDCs. Auch als NonOR-Prozeduren definierte Eingriffe können in einem OP-Saal (Operating Room = OR) durchgeführt werden. Das Doppelkreuz (‡) dient zur

Kennzeichnung einer NonOR-Prozedur.

## Tabelle 1.1 Liste der SwissDRGs

### Prä-MDC

DRG	Part.	Beschreibung
A01A	O	Lebertransplantation mit Beatmung > 59 Stunden oder mit Transplantatabstossung oder mit bestimmter anderer Organtransplantation, Alter < 16 Jahre
A01B	O	Lebertransplantation, Alter > 15 Jahre
A02Z	O	Transplantation von Niere und Pankreas oder Darm
A04A	O	Knochenmarktransplantation oder Stammzelltransfusion, allogene, Alter < 18 Jahre oder mit Komplexbehandlung bei MRE ab 14 Behandlungstage oder Intensivmedizinische Komplexbehandlung > 360 Aufwandspunkte
A04B	O	Knochenmarktransplantation oder Stammzelltransfusion, allogene, Alter > 17 Jahre
A05A	O	Herz- oder Lungentransplantation oder Trennung von Siamesischen Zwillingen mit Beatmung > 179 Stunden oder Nierentransplantation, Alter < 18 Jahre
A05B	O	Herz- oder Lungentransplantation oder Trennung von Siamesischen Zwillingen ohne Beatmung > 179 Stunden, Alter > 17 Jahre
A06Z	O	Beatmung > 499 Std. u. Transpl. von Leber, Lunge, Herz u. Knochenmark, Stammzelltransf. od. Trennung von Siames. Zwillingen, od. Beatmung > 1499 Std., od. vierzeitig, komplex. OR, od. schwerste Verbr., od. IntK/IMCK > 5581/5521 Pkt.
A07A	O	Beatmung > 499 Stunden mit komplexer OR-Prozedur oder Polytrauma oder komplexer Vakuumbehandlung, mit hochkomplexem Eingriff oder Intensivmedizinische Komplexbehandlung > 2940/3680 Aufwandspunkte
A07B	O	Beatmung > 499 Stunden mit komplexer OR-Prozedur oder Polytrauma oder komplexer Vakuumbehandlung, oder Alter < 16 Jahre oder Intensivmedizinische Komplexbehandlung > 1764/2484 Aufwandspunkte
A07C	O	Beatmung > 499 Stunden oder andere aufwendige Konstellationen, Alter > 15 Jahre
A11A	O	Beatmung > 249 Std. mit kompl. Konstellationen, od. Beatmung > 95 Std. mit bestimmten hochkompl. Konstellationen, od. Alter < 16 J., od. hochaufwendigen Konstellationen, od. aufwendigen OR Proz. mit Alter < 16 Jahre
A11B	O	Beatmung > 249 Std. mit kompl. Konstellationen, oder Beatmung > 95 Std. mit best. kompl. Konstellationen od. schweren Verbrennungen, Alter > 15 Jahre
A11C	O	Beatmung > 249 Std. mit aufwendigen Prozeduren, oder Beatmung < 95 Std. mit bestimmten Konstellationen od. kompliz. Prozeduren, od. Alter < 6 Jahre, od. IntK > 1470/1656 Aufwandspunkte mit erschw. Diagnose
A11D	O	Beatmung > 249 Stunden od. Beatmung > 95 Std. mit bestimmten Konstellationen, Alter > 5 Jahre
A15A	O	Knochenmarktransplantation oder Stammzelltransfusion, autolog, Alter < 18 Jahre oder mit Intensivmedizinischer Komplexbehandlung > 360 Aufwandspunkte oder Mehrfacheingriff
A15B	O	Knochenmarktransplantation oder Stammzelltransfusion, autolog, mit Blockchemotherapie und aufwendiger Konstellation, Alter > 17 Jahre
A15C	O	Knochenmarktransplantation oder Stammzelltransfusion, autolog, Alter > 17 Jahre
A16Z	O	Transplantation von Langerhans-Zellen
A17A	O	Nierentransplantation mit postoperativem Versagen des Nierentransplantates oder Alter < 18 Jahre oder ABO-inkompatible Transplantation
A17B	O	Nierentransplantation, Alter > 17 Jahre
A18Z	O	Beatmung > 999 Stunden, oder Beatmung > 499 Stunden mit hochkomplexer Prozedur oder mit Intensivmedizinischer Komplexbehandlung > 4410/4600 Aufwandspunkte
A36A	O	Intensivmedizinische Komplexbehandlung > 980/1104 Aufwandspunkte bei bestimmten Krankheiten und Störungen, od. komplexer OR-Prozedur, od. > 8 Bestrahlungen
A36B	O	Intensivmedizinische Komplexbehandlung > 392/552 und < 981/1105 Aufwandspunkte bei bestimmten Krankheiten und Störungen
A42A	A	Knochenmark- oder Stammzellentnahme, autolog, Alter < 16 Jahre oder bestimmten Verfahren
A42B	A	Knochenmark- oder Stammzellentnahme, autolog, Alter > 15 Jahre
A43Z	A	Frührehabilitation bei Wachkoma und Locked-in-Syndrom oder hochkomplexe Vakuumbehandlung oder IMC Komplexbehandlung > 1764/1932 Aufwandspunkte
A60A	M	Versagen und Abstossung eines Organtransplantates, mehr als ein Belegungstag, mit äusserst schweren CC oder komplexer OR-Prozedur oder Alter < 16 Jahre
A60B	M	Versagen und Abstossung eines Organtransplantates, Alter > 15 Jahre, mehr als ein Belegungstag
A60C	M	Versagen und Abstossung eines Organtransplantates, ein Belegungstag
A90A	O	IMC Komplexbehandlung > 1176/1104 Aufwandspunkte oder komplexer OR-Prozedur oder > 8 Bestrahlungen oder Frührehabilitation ab 14 Behandlungstage bei bestimmten Krankheiten
A90B	O	IMC Komplexbehandlung > 392/552 und < 1177/1105 Aufwandspunkte bei bestimmten Krankheiten, od. bestimmte IntK mit IMCK Aufwandspunkten
A91Z	M	Photopherese und Apherese, ein Belegungstag
A92A	M	Multimodale Schmerztherapie bei bestimmten Krankheiten oder rheumatologische Komplexbehandlung bei bestimmten Krankheiten, ab 14 Behandlungstagen ohne OR Prozedur
A92B	M	Multimodale Schmerztherapie bei bestimmten Krankheiten oder rheumatologische Komplexbehandlung bei bestimmten Krankheiten, 7 bis 13 Behandlungstage ohne OR Prozedur
A93A	O	Strahlentherapie, mehr als 8 Bestrahlungen mit komplexer OR-Prozedur oder IntK/IMCK > 184 Aufwandspunkte
A93B	O	Strahlentherapie, mehr als 19 Bestrahlungen
A93C	O	Strahlentherapie, mehr als 8 Bestrahlungen mit äusserst schweren CC
A93D	O	Strahlentherapie, mehr als 8 Bestrahlungen

DRG	Part.	Beschreibung
A94A	M	Komplexbehandlung bei Besiedlung oder Infektion mit multiresistenten Erregern ab 21 Behandlungstagen, oder ab 14 Behandlungstagen u. bestimmter Diagnose od. IntK /IMCK > 196 / 119 Aufwandspkt.
A94B	M	Komplexbehandlung bei Besiedlung oder Infektion mit multiresistenten Erregern ab 14 Behandlungstagen od. Alter < 16 Jahre od. IntK / IMCK > 196 / 119 Aufwandspkt. od. bestimmte Diagnosen
A94C	M	Komplexbehandlung bei Besiedlung oder Infektion mit multiresistenten Erregern ab 7 Behandlungstagen, Alter > 15 Jahre, ohne OR Prozedur, ohne bestimmte Krankheiten
A95A	M	Geriatrische Akutrehabilitation mit komplexer Prozedur oder Intensivmedizinische Komplexbehandlung / IMCK > 360 Aufwandspunkte
A95B	M	Geriatrische Akutrehabilitation ab 14 Behandlungstagen od. neurologische Komplexbehandlung des akuten Schlaganfalls, mit bestimmter OR Prozedur od. Intensivmedizinische Komplexbehandlung > 184 Aufwandspunkte
A95C	M	Geriatrische Akutrehabilitation ab 14 Behandlungstagen oder neurologische Komplexbehandlung des akuten Schlaganfalls, mit schwerer motorischer Funktionseinschränkung oder bestimmtem Eingriff
A95D	M	Geriatrische Akutrehabilitation ab 14 Behandlungstagen oder neurologische Komplexbehandlung des akuten Schlaganfalls
A95E	M	Geriatrische Akutrehabilitation, 7 bis 13 Behandlungstage mit bestimmter OR Prozedur
A95F	M	Geriatrische Akutrehabilitation, 7 bis 13 Behandlungstage mit schwerer motorischer Funktionseinschränkung
A95G	M	Geriatrische Akutrehabilitation, 7 bis 13 Behandlungstage
A96A	M	Komplementärmedizinische Komplexbehandlung, ohne OR Prozedur, ab 26 Therapieeinheiten
A96B	M	Komplementärmedizinische Komplexbehandlung, ohne OR Prozedur, ab 10 Therapieeinheiten
A97A	M	Palliativmed. Komplexbehandlung ab 7 BT mit komplexer Proz. od. palliativmed. KBH ab 21 BT mit komplexen Konstellationen
A97B	M	Palliativmed. Komplexbehandlung ab 7 BT mit komplexer Proz. od. komplz. Proz. u. palliativmed. KBH ab 14 BT od. KBH ab 21 BT mit operativem Eingriff od. IntK/IMCK > 196/184 Pkt.
A97C	M	Palliativmedizinische Komplexbehandlung ab 7 Behandlungstage mit komplizierender Prozedur u. bestimmtem Eingriff od. palliativmed. KBH ab 14 Behandlungstage mit bestimmter OR Prozedur
A97D	M	Palliativmedizinische Komplexbehandlung ab 21 Behandlungstage oder komplizierende Proz. oder bestimmte Diagnose
A97E	M	Palliativmedizinische Komplexbehandlung ab 14 Behandlungstage
A97F	M	Palliativmedizinische Komplexbehandlung ab 7 Behandlungstage mit bestimmter Prozedur oder schwere motorische Funktionseinschränkung oder bestimmtem Eingriff
A97G	M	Palliativmedizinische Komplexbehandlung ab 7 Behandlungstage
B61A	O	Bestimmte akute Erkrankungen und Verletzungen des Rückenmarks, mit komplexem Eingriff, bis 13 Belegungstage, verlegt
B61B	O	Bestimmte akute Erkrankungen und Verletzungen des Rückenmarks mit komplexer OR-Prozedur, mehr als ein Belegungstag
B61C	O	Bestimmte akute Erkrankungen und Verletzungen des Rückenmarks, mehr als ein Belegungstag

## MDC 01 Krankheiten und Störungen des Nervensystems

DRG	Part.	Beschreibung
B01A	O	Mehrzeitige kompl. OR Prozeduren bei Krankheiten und Störungen des Nervensystems mit Intensivmedizinischer Komplexbehandlung > 196/184 Aufwandspunkte
B01B	O	Mehrzeitige kompl. OR Prozeduren oder Epilepsiechirurgie mit invasivem präop. Video-EEG
B02A	O	Komplexe Kraniotomie oder Wirbelsäulen-Operation, Alter < 6 Jahre oder < 18 Jahre mit grossem intrakraniellen Eingriff, mit äusserst schweren CC, oder Intensivmedizinische Komplexbehandlung > 196/184 Aufwandspunkte
B02B	O	Komplexe Kraniotomie oder Wirbelsäulen-Operation mit intraop. Monitoring oder kompliz. Prozedur oder grossem intrakraniellen Eingriff
B02C	O	Komplexe Kraniotomie oder Wirbelsäulen-Operation
B03A	O	Operative Eingriffe bei Para- / Tetraplegie, zerebrale Erkrankung u. Eingriffe b. zerebraler Lähmung, Muskeldystrophie, Neuropathie od. Eingriffe an WS u. RM, u. IntK > 196/119 Pkt. od. IMCK > 196/184 Pkt., od. Alter < 16 Jahre
B03B	O	Operative Eingriffe bei Para- / Tetraplegie, zerebrale Erkrankung und Eingriffe b. zerebraler Lähmung, Muskeldystrophie, Neuropathie od. Eingriffe an WS u. RM, und kompliz. Proz.
B03C	O	Operative Eingriffe bei Para- / Tetraplegie, zerebrale Erkrankung und Eingriffe b. zerebraler Lähmung, Muskeldystrophie, Neuropathie od. Eingriffe an Wirbelsäule u. Rückenmark
B04A	O	Interventionelle und beidseitige Eingriffe an den extrakraniellen Gefässen mit äusserst schweren CC
B04B	O	Eingriffe an den extrakraniellen Gefässen mit äusserst schweren CC oder mit beidseitigem Eingriff an den extrakraniellen Gefässen oder bei Hirninfarkt
B04C	O	Interventionelle Eingriffe oder Eingriffe an den extrakraniellen Gefässen oder ASD Verschluss oder Herzschrittmacher
B05Z	O	Dekompression bei Karpal- oder Tarsaltunnelsyndrom
B09Z	O	Andere Eingriffe am Schädel
B16Z	O	Strahlentherapie bei Krankheiten und Störungen des Nervensystems, mehr als ein Belegungstag
B17A	O	Eingriffe an peripheren Nerven und Hirnnerven mit äusserst schweren CC oder komplizierender Diagnose
B17B	O	Eingriffe an peripheren Nerven und Hirnnerven mit komplexem Eingriff
B17C	O	Eingriffe an peripheren Nerven und Hirnnerven oder Implantatentfernung
B20A	O	Kraniotomie oder grosse Wirbelsäulen-Operation und Intensivmedizinische Komplexbehandlung > 196/184 Aufwandspunkte



DRG	Part.	Beschreibung
B20B	O	Kraniotomie oder grosse Wirbelsäulen-Operation mit komplexer Prozedur oder komplexer Diagnose, Alter < 16 Jahre oder mit intraoperativem Monitoring oder bestimmtem Eingriff
B20C	O	Kraniotomie oder grosse Wirbelsäulen-Operation mit komplexer Prozedur oder komplexer Diagnose, Alter > 15 Jahre
B20D	O	Kraniotomie oder grosse Wirbelsäulen-Operation, Alter < 3 Jahre oder mit bestimmter Diagnose
B20E	O	Kraniotomie oder grosse Wirbelsäulen-Operation, Alter > 2 Jahre
B21A	O	Implantation eines Neurostimulators zur Hirnstimulation, Mehrelektrodensystem oder Einstellung neurologischer Stimulationsparameter oder KBH bei extrapyram.-motor. KH ab 14 BT
B21B	O	Implantation eines Neurostimulators zur Hirnstimulation, Einzelelektrodensystem oder Medikamentenpumpe
B21C	O	Implantation eines Neurostimulators, ausser zur Hirnstimulation, Mehrelektrodensystem oder bestimmter Eingriff
B21D	O	Implantation eines Neurostimulators, ausser zur Hirnstimulation, Einzelelektrodensystem
B22Z	O	Implantation einer Medikamentenpumpe
B36A	O	Intensivmedizinische Komplexbehandlung > 1470/1656 Aufwandspunkte
B36B	O	Intensivmedizinische Komplexbehandlung > 392/552 Pkt. mit komplexer OR-Prozedur od. Intensivmedizinische Komplexbehandlung > 980/1104 Pkt. od. vierzeitig komplexe OR Proz.
B36C	O	Intensivmedizinische Komplexbehandlung > 392/552 Aufwandspunkte
B36D	O	Intensivmedizinische Komplexbehandlung > 196/360 Aufwandspunkte
B39A	O	Neurologische Komplexbehandlung des akuten Schlaganfalls mit bestimmter Prozedur od. Apoplex /TIA mit Herzschrittmacher, mehr als 72 Stunden mit komplexem Eingriff oder mit komplizierender Prozedur
B39B	O	Neurologische Komplexbehandlung des akuten Schlaganfalls mit bestimmter Prozedur, bis 72 Stunden mit komplexem Eingriff, oder mehr als 72 Stunden
B39C	O	Neurologische Komplexbehandlung des akuten Schlaganfalls mit bestimmter Prozedur od. Apoplex/TIA mit ASD Verschluss
B60Z	M	Paraplegie / Tetraplegie
B63A	M	Demenz und andere chronische Störungen der Hirnfunktion mit äusserst schweren CC od. neurolog. Komplexdiagnostik, mehr als ein Belegungstag
B63B	M	Demenz und andere chronische Störungen der Hirnfunktion, mehr als ein Belegungstag
B64A	M	Delirium mit äusserst schweren CC und mehr als ein Belegungstag
B64B	M	Delirium, mehr als ein Belegungstag
B66A	M	Neubildungen des Nervensystems mit äusserst schweren CC und mehr als ein Belegungstag
B66B	M	Neubildungen des Nervensystems oder Stupor und Koma nicht traumatisch bedingt, mehr als ein Belegungstag, Alter < 16 Jahre
B66C	M	Neubildungen des Nervensystems oder Stupor und Koma nicht traumatisch bedingt, mehr als ein Belegungstag, Alter > 15 Jahre
B67A	M	Morbus Parkinson mit äusserst schw. CC oder schwerster Beeinträchtigung od. Einstellung neurologischer Stimulationsparameter od. KBH bei extrapyr.-motor. KH ab 7 BT
B67B	M	Morbus Parkinson, mehr als ein Belegungstag
B68A	M	Multiple Sklerose und zerebellare Ataxie mit komplexer Diagnose od. äusserst schweren CC od. neurolog. Komplexdiagn., mehr als ein Belegungstag
B68B	M	Multiple Sklerose und zerebellare Ataxie mit bestimmter Diagnose, mehr als ein Belegungstag
B68C	M	Multiple Sklerose und zerebellare Ataxie, mehr als ein Belegungstag
B69A	M	Transitorische ischämische Attacke (TIA) und extrakranielle Gefässverschlüsse mit neurologischer Komplexbehandlung des akuten Schlaganfalls > 72 Stunden
B69B	M	Transitorische ischämische Attacke (TIA) und extrakranielle Gefässverschlüsse mit neurologischer Komplexbehandlung des akuten Schlaganfalls < 73 Stunden
B69C	M	Transitorische ischämische Attacke (TIA) und extrakranielle Gefässverschlüsse mit anderer neurologischer Komplexbehandlung des akuten Schlaganfalls od. neurolog. Komplexdiagnostik
B69D	M	Transitorische ischämische Attacke (TIA) und extrakranielle Gefässverschlüsse
B70A	M	Apoplexie mit neurologischer Komplexbehandlung des akuten Schlaganfalls > 72 Std., mit komplizierender Diagnose od. schw. motor. Funktionsstörung
B70B	M	Apoplexie mit neurologischer Komplexbehandlung des akuten Schlaganfalls > 72 Std. od. neurolog. Komplexdiagnostik
B70C	M	Apoplexie mit neurologischer Komplexbehandlung des akuten Schlaganfalls < 73 Std., mit komplizierender Diagnose oder Thrombolyse oder schw. motor. Funktionsstörung
B70D	M	Apoplexie mit neurologischer Komplexbehandlung des akuten Schlaganfalls < 73 Std., oder mit anderer neurolog. Komplexbehandlung > 72 Std.
B70E	M	Apoplexie mit anderer neurologischer Komplexbehandlung des akuten Schlaganfalls < 73 Std. od. neurolog. Komplexdiagnostik
B70F	M	Apoplexie, mehr als ein Belegungstag oder Thrombolyse mit komplizierender Diagnose oder schw. motor. Funktionsstörung
B70G	M	Apoplexie, mehr als ein Belegungstag
B70H	M	Apoplexie, mehr als ein Belegungstag oder Thrombolyse, verstorben < 5 Tage nach Aufnahme, mit neurologischer Komplexbehandlung des akuten Schlaganfalls oder anderer neurologischer Komplexbehandlung
B70I	M	Apoplexie, mehr als ein Belegungstag oder Thrombolyse, verstorben < 5 Tage nach Aufnahme
B70J	M	Apoplexie mit neurologischer Komplexbehandlung des akuten Schlaganfalls > 23 Std. bis < 48 Std., ein Belegungstag
B70K	M	Apoplexie mit neurologischer Komplexbehandlung des akuten Schlaganfalls < 24 Std., ein Belegungstag
B71A	M	Erkrankungen an Hirnnerven und peripheren Nerven mit komplexer Diagnose und mehr als ein BT mit schweren CC oder bei Para- / Tetraplegie od. neurolog. Komplexdiagn., oder schwere CC mit mehr als einem BT und Para- /Tetraplegie

DRG	Part.	Beschreibung
B71B	M	Erkrankungen an Hirnnerven und peripheren Nerven mit komplexer Diagnose od. schwere CC und mehr als ein Belegungstag, od. Para-/Tetraplegie
B71C	M	Erkrankungen an Hirnnerven und peripheren Nerven
B72A	M	Infektion des Nervensystems ausser Virusmeningitis mit äusserst schweren CC, mehr als ein Belegungstag
B72B	M	Infektion des Nervensystems ausser Virusmeningitis, Alter < 16 Jahre oder neurologische Komplexdiagnostik, mehr als ein Belegungstag
B72C	M	Infektion des Nervensystems ausser Virusmeningitis, Alter > 15 Jahre, mehr als ein Belegungstag
B73Z	M	Virusmeningitis, mehr als ein Belegungstag
B75Z	M	Fieberkrämpfe, mehr als ein Belegungstag
B76A	M	Anfälle und Komplexbehandlung Epilepsie ab 7 Behandlungstage, mehr als ein Belegungstag
B76B	M	Anfälle od. invasives Video-EEG od. Komplexbehandlung Epilepsie ab 7 Behandlungstage oder Alter < 16 Jahre, mehr als ein Belegungstag
B76C	M	Anfälle od. Video-EEG ,mehr als ein Belegungstag, Alter > 15 Jahre
B76D	M	Anfälle mit EEG od. neurolog. Komplexdiagnostik mit komplexer Diagnose od. angeborene Fehlbildungen, äusserst schwere CC, mehr als ein Belegungstag
B76E	M	Anfälle mit EEG od. neurolog. Komplexdiagnostik, oder Alter < 6 Jahre oder komplexe Diagnose, mehr als ein Belegungstag
B76F	M	Anfälle, Alter > 5 Jahre
B77A	M	Kopfschmerzen mit neurologischer Komplexdiagnostik od. Alter < 12 Jahre, mehr als ein Belegungstag
B77B	M	Kopfschmerzen, mehr als ein Belegungstag
B78A	M	Intrakranielle Verletzung, mehr als ein Belegungstag, Alter < 12 Jahre
B78B	M	Intrakranielle Verletzung, mehr als ein Belegungstag, Alter > 11 Jahre
B79Z	M	Schädelfrakturen, mehr als ein Belegungstag
B80Z	M	Anderer Kopfverletzungen, mehr als ein Belegungstag
B81A	M	Anderer Erkrankungen des Nervensystems mit komplexer Diagnose od. neurolog. Komplexdiagnostik und Alter < 16 Jahre oder bestimmte Diagnose, mehr als ein Belegungstag
B81B	M	Anderer Erkrankungen des Nervensystems mit komplexer Diagnose od. neurolog. Komplexdiagnostik, mehr als ein Belegungstag, Alter > 15 Jahre
B81C	M	Anderer Erkrankungen des Nervensystems, mehr als ein Belegungstag
B82Z	M	Anderer Erkrankungen an peripheren Nerven, mehr als ein Belegungstag
B84Z	M	Vaskuläre Myelopathien, mehr als ein Belegungstag
B85A	M	Degenerative Krankheiten des Nervensystems mit äusserst schweren CC oder komplizierende Diagnosen oder neurolog. Komplexdiagnostik, oder zerebrale Lähmungen oder Alter < 16 Jahre
B85B	M	Degenerative Krankheiten des Nervensystems, Alter > 15 Jahre
B86Z	M	Krankheiten und Störungen des Nervensystems, ein Belegungstag
B87A	M	Krankheiten und Störungen des Nervensystems, Intensivmedizinische Komplexbehandlung /IMCK > 196/184 Aufwandspunkten
B87B	M	Krankheiten und Störungen des Nervensystems, Intensivmedizinische Komplexbehandlung /IMCK > 119 bis 184 Aufwandspunkten
B90A	O	IMC Komplexbehandlung > 1176/1104 Aufwandspunkte oder neurologische Frührehabilitation ab 21 Behandlungstagen oder komplexer OR-Prozedur
B90B	O	IMC Komplexbehandlung > 392/552 Pkt. od. neurologische Frühreha ab 7 BT oder bestimmte IntK mit IMCK Aufwandspunkten od. Beatmung > 95 Std. mit IntK > 196/360 Pkt.

## MDC 02 Krankheiten und Störungen des Auges

DRG	Part.	Beschreibung
C01Z	O	Eingriffe bei penetrierenden Augenverletzungen und Amnionmembranaufnäherung
C02A	O	Eukleationen und Eingriffe an der Orbita oder Strahlentherapie bei bösartiger Neubildung oder äusserst schwere CC
C02B	O	Eukleationen u. Eingriffe an der Orbita
C03A	O	Eingriffe an der Retina mit Pars-plana-Vitrektomie und anderer komplexer Prozedur mit Eingriff an der Linse
C03B	O	Eingriffe an der Retina mit Pars-plana-Vitrektomie und anderer komplexer Prozedur
C04Z	O	Hornhauttransplantation
C06A	O	Bestimmte komplexe Eingriffe bei Glaukom
C06B	O	Komplexe Eingriffe bei Glaukom
C06C	O	Eingriffe bei Glaukom
C08A	O	Beidseitiger Eingriff oder angeborene Fehlbildung der Linse
C08B	O	Eingriff an der Linse
C10A	O	Eingriffe an den Augenmuskeln, Alter < 12 Jahre
C10B	O	Eingriffe an den Augenmuskeln, Alter > 11 Jahre
C12Z	O	Anderer Rekonstruktionen der Augenlider
C13A	O	Beidseitige Eingriffe an Tränenrüsen und Tränenwegen oder Rekonstruktion an der Nase
C13B	O	Eingriffe an Tränenrüse und Tränenwegen
C14Z	O	Anderer Eingriffe am Auge
C15Z	O	Anderer Eingriffe an der Retina
C20Z	O	Anderer Eingriffe an Kornea, Sklera und Konjunktiva, Eingriffe am Augenlid oder verschiedene Eingriffe an der Linse
C60A	M	Akute und schwere Augeninfektionen mit komplizierender Diagnose oder mit schweren CC
C60B	M	Akute und schwere Augeninfektionen

DRG	Part.	Beschreibung
C61A	M	Neuro-ophthalmologische und vaskuläre Erkrankungen des Auges mit komplizierender Diagnose od. mit schweren CC od. neurologischer Komplexdiagnostik od. neurolog. KBH mind. 24 Std. und mehr
C61B	M	Neuro-ophthalmologische und vaskuläre Erkrankungen des Auges
C62Z	M	Hyphäma und konservativ behandelte Augenverletzungen
C63A	M	Diabetische oder bestimmte Erkrankungen des Auges
C63B	M	Bösartige Neubildungen oder andere Erkrankungen des Auges
C64Z	M	Glaukom, Katarakt und Erkrankungen des Augenlides

### MDC 03 Krankheiten und Störungen des Ohres, der Nase, des Mundes und des Halses

DRG	Part.	Beschreibung
D01A	O	Kochleaimplantation, bilateral
D01B	O	Kochleaimplantation oder Implantation einer Kiefergelenkendoprothese
D02A	O	Komplexe Resektionen mit Rekonstruktionen an Kopf und Hals und Kombinationseingriff mit äusserst schweren CC oder komplizierender Prozedur oder mehrzeitige komplexer OR Prozedur, mit IntK /IMCK > 196/184 Pkt.
D02B	O	Komplexe Resektionen mit Rekonstruktionen an Kopf und Hals und Kombinationseingriff mit äusserst schweren CC oder komplizierender Prozedur oder mehrzeitige komplexer OR Prozedur
D03A	O	Operative Korrektur einer Lippen-Kiefer-Gaumen-Spalte mit Rhinoplastik
D03B	O	Operative Korrektur einer Lippen-Kiefer-Gaumen-Spalte, Alter < 2 Jahre
D03C	O	Operative Korrektur einer Lippen-Kiefer-Gaumen-Spalte, Alter > 1 Jahr
D04Z	O	Bignathe Osteotomie und komplexe Eingriffe am Kiefer
D05A	O	Komplexe Parotidektomie
D05B	O	Komplexe Eingriffe an den Speicheldrüsen ausser komplexe Parotidektomien
D06A	O	Aufwendige Eingriffe an Nasennebenhöhle, Mastoid, Mittelohr und andere Eingriffe an der Speicheldrüse, mit komplexer Tympanoplastik oder Alter < 6 Jahre
D06B	O	Aufwendige Eingriffe an Nasennebenhöhle, Mastoid, Mittelohr und andere Eingriffe an der Speicheldrüse, Alter > 5 und < 16 Jahre, oder komplexer Eingriff an Mastoid oder NNH oder mit komplexer Diagnose, Alter > 15 Jahre
D06C	O	Aufwendige Eingriffe an Nasennebenhöhle, Mastoid, Mittelohr und andere Eingriffe an der Speicheldrüse, Alter > 15 Jahre
D08Z	O	Eingriffe an Mundhöhle und Mund bei bösartiger Neubildung
D09Z	O	Tonsillektomie bei bösartiger Neubildung oder verschiedene Eingriffe an Ohr, Nase, Mund und Hals mit äusserst schweren CC
D12A	O	Andere aufwendige Eingriffe an Ohr, Nase, Mund und Hals
D12B	O	Andere Eingriffe an Ohr, Nase, Mund und Hals
D13A	O	Blutstillung nach Tonsillektomie oder Adenektomie ausser bei bösartiger Neubildung, Alter < 16 Jahre
D13B	O	Tonsillektomie oder Adenektomie ausser bei bösartiger Neubildung, Alter > 15 Jahre
D15A	O	Tracheostomie oder Bestrahlung und multiresistenter Erreger, mit äusserst schweren CC oder IMC Komplexbehandlung > 196/184 Aufwandspunkte und komplexer OR Prozedur
D15B	O	Tracheostomie oder Bestrahlung bei multiresistentem Erreger oder IMC Komplexbehandlung > 196/184 Aufwandspunkte
D16Z	O	Materialentfernung an Kiefer und Gesicht
D17Z	O	Plastische Rekonstruktion der Ohrmuschel
D20Z	O	Strahlentherapie, -Planung, -Simulation bei Krankheiten und Störungen des Ohres, der Nase, des Mundes und des Halses
D22Z	O	Eingriffe an Mundhöhle und Mund ausser bei bösartiger Neubildung
D23Z	O	Implantation eines Hörgerätes
D24A	O	Komplexe Hautplastiken u. grosse Eingriffe an Kopf und Hals mit komplexem Eingriff
D24B	O	Komplexe Hautplastiken und grosse Eingriffe an Kopf und Hals mit äusserst schweren CC oder Kombinationseingriff
D24C	O	Komplexe Hautplastiken und grosse Eingriffe an Kopf und Hals
D25A	O	Mässig komplexe Eingriffe an Kopf und Hals und äusserst schwere CC oder Strahlentherapie mit operativem Eingriff, od. bestimmtem Eingriff
D25B	O	Mässig komplexe Eingriffe an Kopf und Hals
D28Z	O	Monognathe Osteotomie und komplexe Eingriffe an Kopf und Hals oder andere Eingriffe an Kopf und Hals bei bösartiger Neubildung
D29Z	O	Operationen am Kiefer und andere Eingriffe an Kopf und Hals ausser bei bösartiger Neubildung
D30A	O	Verschiedene Eingriffe an Ohr, Nase, Mund u. Hals mit äuss. schw. CC, mit aufwendigem Ingr. oder Ingr. an Mundhöhle u. Mund ausser bei bösart. Neub. ohne Mundboden- oder Vestib.plastik mit Alter < 3 J.
D30B	O	Verschiedene Eingriffe an Ohr, Nase, Mund und Hals mit bestimmter Prozedur oder Alter < 16 Jahre
D30C	O	Verschiedene Eingriffe an Ohr, Nase, Mund und Hals, Alter > 15 Jahre
D35Z	O	Eingriffe an Nase und Nasennebenhöhlen bei bösartiger Neubildung
D37A	O	Krankheiten und Störungen des Ohres, der Nase, des Mundes und des Halses, Intensivmedizinische Komplexbehandlung > 196/184 Aufwandspunkte und komplexer OR-Prozedur
D37B	O	Krankheiten und Störungen des Ohres, der Nase, des Mundes und des Halses, Intensivmedizinische Komplexbehandlung > 196/184 Aufwandspunkte
D38A	O	Sehr komplexe Eingriffe an der Nase
D38B	O	Komplexe Eingriffe an der Nase
D39Z	O	Andere Eingriffe an der Nase
D40Z	A	Zahnextraktion und -wiederherstellung
D60A	M	Bösartige Neubildungen an Ohr, Nase, Mund und Hals, mehr als ein Belegungstag mit äusserst schweren CC

DRG	Part.	Beschreibung
D60B	M	Bösartige Neubildungen an Ohr, Nase, Mund und Hals, mehr als ein Belegungstag
D61A	M	Gleichgewichtsstörungen (Schwindel) mit neurolog, Komplexdiagnostik oder äusserst schwere CC mit mehr als einem Belegungstag
D61B	M	Gleichgewichtsstörungen (Schwindel) mehr als ein Belegungstag
D62A	M	Epistaxis oder Otitis media/Infektionen der oberen Atemwege und Alter > 2 Jahre mit äusserst schweren CC, mehr als ein Belegungstag
D62B	M	Epistaxis oder Otitis media/Infektionen der oberen Atemwege, Alter > 2 Jahre und Alter < 12 Jahre oder komplizierender Prozedur oder bestimmter Diagnose, mehr als ein Belegungstag
D62C	M	Epistaxis oder Otitis media/Infektionen der oberen Atemwege und Alter >11 Jahre, mehr als ein Belegungstag
D63Z	M	Otitis media oder Infektionen der oberen Atemwege, Alter < 3 Jahre, mehr als ein Belegungstag
D64Z	M	Laryngotracheitis und Epiglottitis, mehr als ein Belegungstag
D65Z	M	Verletzung und Deformität der Nase, mehr als ein Belegungstag
D66Z	M	Andere Krankheiten an Ohr, Nase, Mund und Hals, mehr als ein Belegungstag
D67A	M	Erkrankungen von Zähnen und Mundhöhle ohne Zahnextraktion und -wiederherstellung, bei Zustand nach Transplantation oder mit äusserst schweren CC
D67B	M	Erkrankungen von Zähnen und Mundhöhle ohne Zahnextraktion und -wiederherstellung, mehr als ein Belegungstag
D86Z	M	Krankheiten und Störungen des Ohres, der Nase, des Mundes und des Halses, ein Belegungstag
D87Z	M	Krankheiten und Störungen des Ohres, der Nase, des Mundes und des Halses mit Intensivmedizinische Komplexbehandlung > 119 Aufwandspunkten

### MDC 04 Krankheiten und Störungen der Atmungsorgane

DRG	Part.	Beschreibung
E01A	O	Revisionseingriffe, beidseitige Lobektomie mit äusserst schweren CC, oder Strahlentherapie mit operativem Eingriff
E01B	O	Revisionseingriffe, beidseitige Lobektomie, Strahlentherapie mit Beatmung > 24 Stunden, ASD Verschluss
E02A	O	Andere OR Prozeduren an den Atmungsorganen mit bestimmter Prozedur oder Alter < 16 Jahre
E02B	O	Andere OR Prozeduren an den Atmungsorganen, Alter > 15 Jahre mit aufwendigem Eingriff am Bronchus
E02C	O	Andere OR Prozeduren an den Atmungsorganen, Alter > 15 Jahre
E03Z	O	Brachytherapie oder Therapie mit offenen Nukliden bei Krankheiten und Störungen der Atmungsorgane, mehr als ein Belegungstag
E05A	O	Andere grosse Eingriffe am Thorax mit äusserst schweren CC, oder extrakorporelle Zirkulation
E05B	O	Andere grosse Eingriffe am Thorax bei bösartiger Neubildung
E05C	O	Andere grosse Eingriffe am Thorax
E06A	O	Andere Lungenresektionen, Biopsie an Thoraxorganen und Eingriffe an der Thoraxwand mit äusserst schweren CC oder chirurgischer Lungenvolumenreduktion
E06B	O	Andere Lungenresektionen, Biopsie an Thoraxorganen und Eingriffe an der Thoraxwand, Alter < 16 Jahre
E06C	O	Andere Lungenresektionen, Biopsie an Thoraxorganen und Eingriffe an der Thoraxwand, Alter > 15 Jahre
E07Z	O	Eingriffe bei Schlafapnoesyndrom
E08A	O	Strahlentherapie bei Krankheiten und Störungen der Atmungsorgane, mehr als ein Belegungstag mit äusserst schweren CC oder komplizierender Prozedur
E08B	O	Strahlentherapie bei Krankheiten und Störungen der Atmungsorgane, mehr als ein Belegungstag
E33Z	O	Mehrzeitige komplexe OR Prozeduren
E36A	O	Krankheiten und Störungen der Atmungsorgane mit Intensivmedizinische Komplexbehandlung > 980/1104 Aufwandspunkte und Beatmung > 95 Stunden
E36B	O	Krankheiten und Störungen der Atmungsorgane mit Intensivmedizinische Komplexbehandlung > 392/552 Aufwandspunkte
E36C	O	Krankheiten und Störungen der Atmungsorgane mit Intensivmedizinische Komplexbehandlung > 196/184 Aufwandspunkte mit komplexer OR Prozedur
E36D	O	Krankheiten und Störungen der Atmungsorgane mit Intensivmedizinische Komplexbehandlung > 196/184 Aufwandspunkte
E60A	M	Zystische Fibrose (Mukoviszidose) oder andere Lungenerkrankungen mit Evaluationsaufenthalt vor Transplantation oder Alter < 16 Jahre
E60B	M	Zystische Fibrose (Mukoviszidose) ohne andere Lungenerkrankungen mit Evaluationsaufenthalt vor Transplantation oder ARDS, Alter > 15 Jahre, mehr als ein Belegungstag
E63A	M	Schlafapnoesyndrom oder kardiorespiratorische Polysomnographie bis 2 Belegungstage, neurolog. Komplexdiagn., oder best. invasive kardiolog. Diagnostik od. Alter < 16 Jahre
E63B	M	Schlafapnoesyndrom oder kardiorespiratorische Polysomnographie bis 2 Belegungstage, Alter > 15 Jahre
E64A	M	Respiratorische Insuffizienz oder Lungenembolie mit bestimmter Prozedur oder Alter < 16 Jahre, mehr als ein Belegungstag
E64B	M	Respiratorische Insuffizienz oder Lungenembolie mit äusserst schweren CC, mehr als ein Belegungstag
E64C	M	Respiratorische Insuffizienz oder Lungenembolie, mehr als ein Belegungstag
E65A	M	Chronisch-obstruktive Atemwegserkrankungen mit Zustand nach Transplantation oder bestimmtem Eingriff oder komplizierender Prozedur, mehr als ein Belegungstag
E65B	M	Chronisch-obstruktive Atemwegserkrankungen mit starrer Bronchoskopie oder äusserst schwere CC, mehr als ein Belegungstag
E65C	M	Chronisch-obstruktive Atemwegserkrankungen, mehr als ein Belegungstag
E66A	M	Schweres Thoraxtrauma mit komplizierender Diagnose, mehr als ein Belegungstag
E66B	M	Schweres Thoraxtrauma, mehr als ein Belegungstag
E70A	M	Keuchhusten und akute Bronchitis, Alter < 1 Jahr oder RSV Infektionen, mehr als ein Belegungstag

DRG	Part.	Beschreibung
E70B	M	Keuchhusten und akute Bronchitis, Alter > 0 Jahre, mehr als ein Belegungstag
E71A	M	Neubildungen der Atmungsorgane mit äusserst schweren CC oder starrer Bronchoskopie, mehr als ein Belegungstag
E71B	M	Neubildungen der Atmungsorgane, mehr als ein Belegungstag
E73A	M	Pleuraerguss mit äusserst schweren CC, mehr als ein Belegungstag
E73B	M	Pleuraerguss, mehr als ein Belegungstag
E74Z	M	Interstitielle Lungenerkrankung, mehr als ein Belegungstag
E75A	M	Andere Krankheiten der Atmungsorgane mit äusserst schweren CC, Alter < 18 Jahre, mehr als ein Belegungstag
E75B	M	Andere Krankheiten der Atmungsorgane mit äusserst schweren CC, Alter > 17 Jahre, mehr als ein Belegungstag
E75C	M	Andere Krankheiten der Atmungsorgane, mehr als ein Belegungstag
E76A	M	Tuberkulose, mehr als 14 Belegungstage, bei Besiedlung oder Infektion mit multiresistenten Erregern oder Alter < 16 Jahre oder komplizierender Prozedur oder mit äusserst schweren CC
E76B	M	Tuberkulose, mehr als 14 Belegungstage, Alter > 15 Jahre
E76C	M	Tuberkulose bis 14 Belegungstage oder äusserst schwere CC
E76D	M	Tuberkulose bis 14 Belegungstage oder Pneumothorax
E77A	M	Andere Infektionen und Entzündungen der Atmungsorgane mit komplizierender Diagnose bei Zst. nach Organtransplantation od. mit äusserst schweren CC, oder komplizierender Prozedur, mehr als ein Belegungstag
E77B	M	Andere Infektionen und Entzündungen der Atmungsorgane mit komplexer Diagnose oder äusserst schwere CC, Alter < 16 Jahre, mehr als ein Belegungstag
E77C	M	Andere Infektionen und Entzündungen der Atmungsorgane mit komplexer Diagnose oder äusserst schwere CC, Alter > 15 Jahre, mehr als ein Belegungstag
E77D	M	Andere Infektionen und Entzündungen der Atmungsorgane, Alter < 1 Jahr, mehr als ein Belegungstag
E77E	M	Andere Infektionen und Entzündungen der Atmungsorgane, Alter > 0 Jahr mit schweren CC, mehr als ein Belegungstag
E77F	M	Andere Infektionen und Entzündungen der Atmungsorgane, Alter > 0 Jahr, mehr als ein Belegungstag
E78Z	M	Kontrolle und Optimierung einer bestehenden Beatmungstherapie, bis 2 Belegungstage
E86Z	M	Krankheiten und Störungen der Atmungsorgane, ein Belegungstag
E87Z	M	Krankheiten und Störungen der Atmungsorgane, Intensivmedizinische Komplexbehandlung / IMCK > 119 Aufwandspunkten
E90A	O	Krankheiten und Störungen der Atmungsorgane mit IMC Komplexbehandlung > 392/552 Aufwandspunkte
E90B	O	Krankheiten und Störungen der Atmungsorgane mit IMC Komplexbehandlung > 196/184 Aufwandspunkte mit Beatmung > 95 Stunden oder komplexer OR Prozedur
E90C	O	Krankheiten und Störungen der Atmungsorgane mit IMC Komplexbehandlung > 196/184 Aufwandspunkte oder Beatmung > 24 Stunden

## MDC 05 Krankheiten und Störungen des Kreislaufsystems

DRG	Part.	Beschreibung
F01A	O	Neuimplantation Kardioverter / Defibrillator (AICD), Zwei- oder Drei-Kammer-Stimulation, mit zusätzlichem Herz- oder Gefässeingriff od. best. Prozedur
F01B	O	Neuimplantation Kardioverter / Defibrillator (AICD), Drei-Kammer-Stimulation
F01C	O	Neuimplantation Kardioverter / Defibrillator (AICD), Ein-Kammer-Stimulation, mit zusätzlichem Herz- oder Gefässeingriff od. best. Prozedur
F01D	O	Neuimplantation Kardioverter / Defibrillator (AICD), Zwei-Kammer-Stimulation
F01E	O	Neuimplantation Kardioverter / Defibrillator (AICD), Ein-Kammer-Stimulation mit äusserst schweren CC und mehr als ein Belegungstag
F01F	O	Neuimplantation Kardioverter / Defibrillator (AICD), Ein-Kammer-Stimulation
F02A	O	Aggregatwechsel eines Kardioverters / Defibrillators (AICD), Zwei- oder Drei-Kammer-Stimulation
F02B	O	Aggregatwechsel Kardioverters / Defibrillators (AICD), Ein-Kammer-Stimulation
F03A	O	Herzklappeneingriff mit Herz-Lungen-Maschine, mit komplizierender Prozedur oder Herzschrittmacher mit bestimmtem Herzklappenersatz
F03B	O	Herzklappeneingriff mit Herz-Lungen-Maschine, mit komplizierender Prozedur od. Herzschrittmacher, od. Dreifacheingriff od. Alter < 1 J. od. mit tiefer Hypothermie od. Bioprothese u. bestimmtem Herzklappenersatz, od. Mehrfacheingriff
F03C	O	Herzklappeneingriff mit Herz-Lungen-Maschine, mit Dreifacheingriff oder Alter < 1 J. od. mit tiefer Hypothermie od. Bioprothese, od. Zweifacheingriff mit angeb. Herzfehler od. best. Eingriff od. Alter < 16 J. mit äuss. schw. CC
F03D	O	Herzklappeneingriff mit Herz-Lungen-Maschine und Zweifacheingriff mit angeb. Herzfehler oder bestimmtem Eingriff oder Alter < 16 J.
F03E	O	Herzklappeneingriff mit Herz-Lungen-Maschine
F04Z	O	Aufwendige mehrzeitige Prozeduren oder komplexe Vakuumbehandlung mit best. Eingriff oder Gewebetransplantation mit mikrovaskulärer Anastomosierung bei Krankheiten und Störungen des Kreislaufsystems
F06A	O	Koronare Bypass-Operation, mit mehrzeitigen komplexen OR Prozeduren oder komplizierender Prozedur oder Implantation eines Herzschrittmachers
F06B	O	Koronare Bypass-Operation, mit aufwendigem Gefässeingriff oder komplexer Diagnose mit bestimmtem Eingriff
F06C	O	Koronare Bypass-Operation, mit bestimmtem Eingriff oder äusserst schwere CC
F06D	O	Koronare Bypass-Operation
F12A	O	Implantation eines Herzschrittmachers mit einer Drei- oder Zwei-Kammer-Stimulation mit komplexem Eingriff oder Alter < 16 Jahre oder bestimmter Prozedur
F12B	O	Implantation eines Herzschrittmachers mit äusserst schweren CC
F12C	O	Implantation eines Herzschrittmachers mit einer Drei-Kammer-Stimulation

DRG	Part.	Beschreibung
F12D	O	Implantation eines sondenlosen Herzschrittmachers
F12E	O	Implantation eines Herzschrittmachers mit einer Zwei-Kammer-Stimulation
F12F	O	Implantation eines Herzschrittmachers mit einer Ein-Kammer-Stimulation
F13A	O	Amputation bei Kreislauferkrankungen an oberer Extremität und Zehen mit äusserst schweren CC oder komplexer Arthrodese am Fuss od. KBH bei Amputation ab 7 BT und mehrzeitigen Revisions- oder Rekonstruktionseingriffen oder Gefässeingriff
F13B	O	Amputation bei Kreislauferkrankungen an oberer Extremität und Zehen mit äusserst schweren CC oder komplexer Arthrodese am Fuss od. KBH bei Amputation ab 7 BT
F13C	O	Amputation bei Kreislauferkrankungen an oberer Extremität und Zehen oder verschiedene Eingriffe bei Diabetes mellitus mit Komplikationen
F17A	O	Wechsel eines Herzschrittmachers, Mehrkammersystem
F17B	O	Wechsel eines Herzschrittmachers, Einkammersystem
F18A	O	Revision eines Herzschrittmachers oder Kardioverters / Defibrillators (AICD) ohne Aggregatwechsel, mit äusserst schweren CC oder bestimmtem Eingriff oder Alter < 16 Jahre
F18B	O	Revision eines Herzschrittmachers oder Kardioverters / Defibrillators (AICD) ohne Aggregatwechsel, Alter > 15 Jahre
F19Z	O	Andere perkutan-transluminale Intervention an Herz, Aorta und Lungengefässen
F21A	O	Andere OR Prozeduren bei Kreislauferkrankungen mit äusserst schweren CC und Vakuumbehandlung oder grossflächiger Spalthauttransplantation
F21B	O	Andere OR Prozeduren bei Kreislauferkrankungen mit äusserst schweren CC
F21C	O	Andere OR-Prozeduren bei Kreislauferkrankungen
F24A	O	Perkutane Koronarangioplastie (PTCA) mit mehrzeitigem Eingriff oder komplizierenden Prozeduren, und äusserst schwere CC, od. bestimmter Diagnose, mehr als ein Belegungstag
F24B	O	Perkutane Koronarangioplastie (PTCA) mit mehrzeitigem Eingriff oder komplizierenden Prozeduren oder bestimmter Diagnose mit äusserst schweren CC, mehr als ein Belegungstag
F24C	O	Perkutane Koronarangioplastie (PTCA) mit drei oder mehr Stents oder komplexer Prozedur
F24D	O	Perkutane Koronarangioplastie (PTCA) mit zwei Stents
F24E	O	Perkutane Koronarangioplastie (PTCA) mit komplizierender Diagnose oder Alter < 16 Jahre
F24F	O	Perkutane Koronarangioplastie (PTCA), Alter > 15 Jahre
F28A	O	Amputation bei Kreislauferkrankungen ausser an oberer Extremität und Zehen mit zusätzlichem Gefässeingriff oder mit Hauttransplantation und mit äusserst schw. CC
F28B	O	Amputation bei Kreislauferkrankungen ausser an oberer Extremität und Zehen, mit äusserst schweren CC
F28C	O	Amputation bei Kreislauferkrankungen ausser an oberer Extremität und Zehen
F30Z	O	Operation bei komplexem angeborenem Herzfehler oder Hybridchirurgie bei Kindern
F31A	O	Andere kardiovaskuläre Eingriffe mit Herz-Lungen-Maschine, mit komplizierender Prozedur oder Alter < 1 Jahr oder grossem Gefässeingriff, und äusserst schwere CC
F31B	O	Andere kardiovaskuläre Eingriffe mit Herz-Lungen-Maschine, mit komplizierender Prozedur oder Alter < 1 Jahr oder grossem Gefässeingriff
F31C	O	Andere kardiovaskuläre Eingriffe mit Herz-Lungen-Maschine, Alter > 0 Jahre
F33A	O	Grosse rekonstruktive Gefässeingriffe ohne Herz-Lungen-Maschine, mit Mehretagen- od. Aorteneingriff od. Reoperation mit äusserst schw. CC
F33B	O	Grosse rekonstruktive Gefässeingriffe ohne Herz-Lungen-Maschine, mit Mehretagen- oder Aorteneingriff oder Reoperation
F34A	O	Andere grosse rekonstruktive Gefässeingriffe ohne Herz-Lungen-Maschine mit mehrzeitigen Prozeduren, und äusserst schwere CC
F34B	O	Andere grosse rekonstruktive Gefässeingriffe ohne Herz-Lungen-Maschine mit mehrzeitigen Prozeduren
F34C	O	Andere grosse rekonstruktive Gefässeingriffe ohne Herz-Lungen-Maschine mit äusserst schweren CC
F34D	O	Andere grosse rekonstruktive Gefässeingriffe ohne Herz-Lungen-Maschine
F35A	O	Andere kardiothorakale Eingriffe oder plastische Rekonstruktionen an der Brustwand, mit Herz-Lungen-Maschine
F35B	O	Andere kardiothorakale Eingriffe oder plastische Rekonstruktionen an der Brustwand oder extrakorporelle Zirkulation
F36A	O	Intensivmedizinische Komplexbehandlung > 784/1380 Aufwandspunkte oder hochkomplexem Eingriff und Beatmung > 95 Std. mit bestimmter Konstellation
F36B	O	Intensivmedizinische Komplexbehandlung > 392/552 Pkt. mit komplexer OR Prozedur od. Intensivmed. Komplexbeh. > 980/1104 Pkt. oder komplexer Gefässeingriff mit Herz-Lungen-Maschine
F36C	O	Intensivmedizinische Komplexbehandlung > 392/552 Pkt. oder Intensivmed. Komplexbehandlung > 196/360 Pkt. mit komplexer OR Prozedur oder komplexem Eingriff
F36D	O	Intensivmedizinische Komplexbehandlung > 196/360 Aufwandspunkte
F37A	O	Intensivmedizinische Komplexbehandlung > 184 Pkt. od. IMC Komplexbehandlung > 196 / 360 Pkt., mit komplexer OR Prozedur
F37B	O	Intensivmedizinische Komplexbehandlung > 184 Pkt. od. IMC Komplexbehandlung > 196 / 360 Pkt.
F39A	O	Unterbindung und Stripping von Venen mit bestimmtem beidseitigem Eingriff mit Ulzeration oder mit schweren CC
F39B	O	Unterbindung und Stripping von Venen mit bestimmtem beidseitigem Eingriff
F39C	O	Unterbindung und Stripping von Venen
F41A	A	Invasive kardiologische Diagnostik bei akutem Myokardinfarkt mit äusserst schweren CC
F41B	A	Invasive kardiologische Diagnostik bei akutem Myokardinfarkt
F49A	A	Invasive kardiologische Diagnostik ausser bei akutem Myokardinfarkt mit komplexem Eingriff oder mit komplizierender Diagnose und äusserst schwere CC, oder komplizierender Prozedur
F49B	A	Invasive kardiologische Diagnostik ausser bei akutem Myokardinfarkt mit äusserst schweren CC oder Alter < 14 Jahre

DRG	Part.	Beschreibung
F49C	A	Invasive kardiologische Diagnostik ausser bei akutem Myokardinfarkt mit komplexem Eingriff oder mit komplizierender Diagnose
F49D	A	Invasive kardiologische Diagnostik ausser bei akutem Myokardinfarkt, Alter > 13 Jahre
F49E	A	Invasive kardiologische Diagnostik ausser bei akutem Myokardinfarkt, 2 Belegungstage oder bestimmte Verfahren
F49F	A	Invasive kardiologische Diagnostik ausser bei akutem Myokardinfarkt, ein Belegungstag ohne bestimmten Verfahren
F50A	O	Ablative Massnahmen bei Tachyarrhythmie mit bestimmter Ablation und komplexem Eingriff, Alter < 16 Jahre
F50B	O	Ablative Massnahmen bei Tachyarrhythmie mit bestimmter Ablation, Alter > 15 Jahre
F50C	O	Ablative Massnahmen bei Tachyarrhythmie mit komplexem Eingriff, Alter > 15 Jahre
F50D	O	Ablative Massnahmen bei Tachyarrhythmie, Alter > 15 Jahre
F51A	O	Endovaskuläre Implantation von Stent-Prothesen an der Aorta mit Implantation von bestimmten Stent-Prothesen oder bestimmter Diagnose
F51B	O	Endovaskuläre Implantation von Stent-Prothesen an der Aorta
F59A	O	Komplexe oder mässig komplexe Gefässeingriffe mit mehrzeitigen Eingriffen oder VAC
F59B	O	Komplexe oder mässig komplexe Gefässeingriffe und äusserst schwere CC oder komplizierender Prozedur
F59C	O	Komplexe oder mässig komplexe Gefässeingriffe mit mehrzeitigem endovaskulärem Eingriff
F59D	O	Komplexe oder mässig komplexe Gefässeingriffe mit bestimmtem endovaskulärem Eingriff
F59E	O	Komplexe oder mässig komplexe Gefässeingriffe mit bestimmten Verfahren oder Alter < 16 Jahre
F59F	O	Komplexe oder mässig komplexe Gefässeingriffe mit mehrfacher Stenteinlage oder komplizierender Diagnose oder bestimmter Prozedur
F59G	O	Komplexer oder mässig komplexer Gefässeingriff
F60A	M	Akuter Myokardinfarkt ohne invasive kardiologische Diagnostik mit äusserst schweren CC, mehr als ein Belegungstag
F60B	M	Akuter Myokardinfarkt ohne invasive kardiologische Diagnostik, mehr als ein Belegungstag
F61A	M	Infektiöse Endokarditis mit komplizierender Diagnose oder komplizierender Prozedur oder invasive kardiologische Diagnostik
F61B	M	Infektiöse Endokarditis
F62A	M	Herzinsuffizienz und Schock mit äusserst schweren CC, mit Dialyse oder Reanimation oder komplizierender Diagnose, mehr als ein Belegungstag
F62B	M	Herzinsuffizienz und Schock mit äusserst schweren CC, mehr als ein Belegungstag
F62C	M	Herzinsuffizienz und Schock, mehr als ein Belegungstag
F63A	M	Venenthrombose mit schweren CC, mehr als ein Belegungstag
F63B	M	Venenthrombose, mehr als ein Belegungstag
F64Z	M	Hautulkus bei Kreislauferkrankungen, mehr als ein Belegungstag
F66A	M	Koronararteriosklerose, kardiale Arrhythmien, Angina Pectoris mit äusserst schweren CC oder komplexer Diagnose oder Alter < 16 Jahre, mehr als ein Belegungstag
F66B	M	Koronararteriosklerose, kardiale Arrhythmien, Angina Pectoris, Alter > 15 Jahre, mehr als ein Belegungstag
F67A	M	Hypertonie mit äusserst schweren CC und mehr als ein Belegungstag
F67B	M	Hypertonie, mehr als ein Belegungstag
F68A	M	Angeborene Herzkrankheit, Alter < 2 Jahre, mehr als ein Belegungstag
F68B	M	Angeborene Herzkrankheit, Alter > 1 Jahr, mehr als ein Belegungstag
F69A	M	Herzklappenerkrankungen mit äusserst schweren CC, mehr als ein Belegungstag
F69B	M	Herzklappenerkrankungen, mehr als ein Belegungstag
F70A	M	Schwere Arrhythmie und Herzstillstand, mit äusserst schweren CC, mehr als ein Belegungstag
F70B	M	Schwere Arrhythmie und Herzstillstand, mehr als ein Belegungstag
F73A	M	Synkope und Kollaps, mit äusserst schweren CC, mehr als ein Belegungstag
F73B	M	Synkope und Kollaps, mehr als ein Belegungstag
F74Z	M	Thoraxschmerz, mehr als ein Belegungstag
F75A	M	Andere Krankheiten des Kreislaufsystems mit IMC Komplexbehandlung > 184 Aufwandspunkte oder Komplexbehandlung bei Amputation ab 14 BT oder Alter < 18 Jahre mit äusserst schwerer CC
F75B	M	Andere Krankheiten des Kreislaufsystems mit äusserst schweren CC, Alter > 17 Jahre, mehr als ein Belegungstag
F75C	M	Andere Krankheiten des Kreislaufsystems oder Gefässeingriff, Alter < 18 Jahre, mehr als ein Belegungstag
F75D	M	Andere Krankheiten des Kreislaufsystems oder Gefässeingriff, Alter > 17 Jahre, mehr als ein Belegungstag
F86Z	M	Krankheiten und Störungen des Kreislaufsystems, ein Belegungstag
F90A	O	IMC Komplexbehandlung > 392/552 Aufwandspunkte oder bestimmte IntK mit IMCK Aufwandspunkten mit komplexer OR Prozedur
F90B	O	IMC Komplexbehandlung > 392/552 Aufwandspunkte oder bestimmte IntK mit IMCK Aufwandspunkten
F95A	O	Interventioneller Verschluss eines Atrium- oder Ventrikelseptumdefekts, Alter < 18 Jahre
F95B	O	Interventioneller Verschluss eines Atrium- oder Ventrikelseptumdefekts, Alter > 17 Jahre
F98A	O	Endovaskuläre Implantation eines Herzklappenersatzes, mit aortokoronarem Bypass oder IntK > 196 /360 Aufwandspunkte
F98B	O	Endovaskuläre Implantation eines Herzklappenersatzes mit Impl. eines Herzschrittmachers / Graft oder Alter < 16 Jahre
F98C	O	Endovaskuläre Implantation eines Herzklappenersatzes, Alter > 15 Jahre

## MDC 06 Krankheiten und Störungen der Verdauungsorgane

DRG	Part.	Beschreibung
G02A	O	Eingriffe oder komplizierende Diagnose an Dünn- und Dickdarm mit äusserst schweren CC
G02B	O	Komplexer Eingriff oder mit anderem Eingriff an Magen, Ösophagus und Duodenum und angeborener Fehlbildung, Alter < 2 Jahre
G03A	O	Grosse Eingriffe an Magen, Ösophagus und Duodenum mit hochkomplexem Eingriff oder komplizierender Prozedur oder bei bestimmter bösartiger Neubildung
G03B	O	Grosse Eingriffe an Magen, Ösophagus und Duodenum ausser bei bestimmter bösartiger Neubildung
G04Z	O	Adhäsiolyse am Peritoneum, Alter < 4 Jahre oder mit äusserst schweren CC oder kleine Eingriffe an Dünn- und Dickdarm mit äusserst schweren CC
G07Z	O	Kleine Eingriffe an Dünn- und Dickdarm
G09A	O	Eingriffe bei Hernien mit äusserst schweren CC, mehr als ein Belegungstag
G09B	O	Beidseitige Eingriffe bei Leisten- u. Schenkelhernien mit Narbenhernie, mehr als ein Belegungstag
G09C	O	Beidseitige Eingriffe bei Leisten- u. Schenkelhernien, mehr als ein Belegungstag
G09D	O	Eingriffe bei Narbenhernien mit Transplantat, mehr als ein Belegungstag
G09E	O	Eingriffe bei Leisten- und Schenkelhernien mit Transplantat, mehr als ein Belegungstag
G09F	O	Eingriffe bei Narbenhernien, mehr als ein Belegungstag
G09G	O	Eingriffe bei Leisten- und Schenkelhernien, mehr als ein Belegungstag
G09H	O	Eingriffe bei Hernien, ein Belegungstag
G10Z	O	Bestimmte Eingriffe an hepatobiliärem System, Pankreas, Milz
G11A	O	Pyloromyotomie oder Anoproktoplastik und Rekonstruktion von Anus und Sphinkter, Alter < 10 Jahre
G11B	O	Pyloromyotomie oder Anoproktoplastik und Rekonstruktion von Anus und Sphinkter mit aufwendigem Eingriff, Alter > 9 Jahre
G11C	O	Pyloromyotomie oder Anoproktoplastik und Rekonstruktion von Anus und Sphinkter, Alter > 9 Jahre
G12A	O	Andere OR Prozeduren an den Verdauungsorganen mit komplexer OR-Prozedur und äusserst schwere CC
G12B	O	Andere OR-Prozeduren an den Verdauungsorganen mit mässig komplexer OR-Prozedur
G12C	O	Andere OR Prozeduren an den Verdauungsorganen
G13Z	O	Andere Eingriffe an Darm oder Enterostoma mit äusserst schweren CC
G16Z	O	Komplexe Rektumresektion oder Eviszeration des kl. Beckens oder Eingriff bei bösartiger Neubildung oder Strahlentherapie mit grossem abdominellen Eingriff
G17Z	O	Andere Rektumresektion ohne bestimmten Eingriff
G18A	O	Eingriffe an Dünn- u. Dickdarm oder anderer Eingriff an Magen, Ösophagus u. Duodenum ohne Strahlenth., mit hochkomplexem Eingriff od. kompl. Diagn. od. kompliz. Proz. od. äusserst schwere CC
G18B	O	Eingriffe an Dünn- u. Dickdarm oder anderer Eingriff an Magen, Ösophagus u. Duodenum ohne Strahlentherapie
G19A	O	Andere Eingriffe an Magen, Ösophagus und Duodenum mit komplizierender Prozedur oder bei bösartiger Neubildung oder mit äusserst schweren CC
G19B	O	Andere Eingriffe an Magen, Ösophagus und Duodenum ausser bei bösartiger Neubildung, mit komplexem Eingriff oder Alter < 16 Jahre
G19C	O	Andere Eingriffe an Magen, Ösophagus und Duodenum ausser bei bösartiger Neubildung, Alter > 15 Jahre
G21Z	O	Adhäsiolyse am Peritoneum oder andere Eingriffe am Darm/Enterostomie
G22A	O	Appendektomie bei Peritonitis mit schweren CC und Alter < 16 Jahre, mehr als ein Belegungstag
G22B	O	Appendektomie bei Peritonitis oder äusserst schwere CC, Alter > 15 Jahre, mehr als ein Belegungstag
G22C	O	Appendektomie, mehr als ein Belegungstag
G22D	O	Appendektomie, ein Belegungstag
G26A	O	Andere Eingriffe am Anus mit komplexem Eingriff oder Alter < 16 Jahre
G26B	O	Andere Eingriffe am Anus, Alter > 15 Jahre
G29A	O	Andere Strahlentherapie bei Krankheiten und Störungen der Verdauungsorgane, mehr als ein Belegungstag, mit äusserst schweren CC
G29B	O	Andere Strahlentherapie bei Krankheiten und Störungen der Verdauungsorgane, mehr als ein Belegungstag
G33Z	O	Mehrzeitige komplexe OR Prozeduren bei Krankheiten und Störungen der Verdauungsorgane
G35Z	O	Komplexe Vakuumbehandlung bei Krankheiten und Störungen der Verdauungsorgane oder komplexe Diagnose mit komplexem Eingriff
G37Z	O	Multiviszeraleingriff bei Krankheiten und Störungen der Verdauungsorgane oder Intensivmedizinische Komplexbehandlung > 196/360 Aufwandspunkte
G38Z	O	Komplizierende Prozeduren oder Intensivmedizinische KBH > 196/360 Punkte od. best. VAC, mit bestimmtem operativen Eingriff bei Krankheiten und Störungen der Verdauungsorgane
G40Z	A	Komplizierende Prozeduren mit bestimmtem endoskopischen Eingriff bei schweren Krankheiten der Verdauungsorgane
G46A	A	Kompl. Gastroskopie mit äusserst schw. CC oder kompliz. Proz. bei schw. Erkrankung, oder äusserst schw. CC oder kompl. Gastroskopie verbunden mit kompliz. Eingriff, Alter < 15 Jahre
G46B	A	Kompl. Gastroskopie verbunden mit kompliz. Eingriff oder äusserst schw. CC, Alter > 14 Jahre, oder schw. Erkrankung der Verdauungsorgane und Alter < 15 Jahre
G46C	A	Gastroskopie oder endoskopisches Antirefluxverfahren
G48A	A	Koloskopie mit schweren CC oder komplizierendem Eingriff oder Alter < 15 Jahre mit bestimmter Diagnose oder komplizierender Prozedur
G48B	A	Koloskopie mit schweren CC oder komplizierendem Eingriff oder Alter < 15 Jahre
G48C	A	Koloskopie mit schweren CC oder komplizierendem Eingriff oder Alter > 16 Jahre
G60A	M	Bösartige Neubildung der Verdauungsorgane, mehr als ein Belegungstag mit äusserst schweren CC



DRG	Part.	Beschreibung
G60B	M	Bösartige Neubildung der Verdauungsorgane
G64A	M	Entzündliche Darmerkrankung oder andere schwere Erkrankungen der Verdauungsorgane, mit äusserst schweren CC und mehr als ein Belegungstag
G64B	M	Entzündliche Darmerkrankung, Alter < 18 Jahre
G64C	M	Entzündliche Darmerkrankung, mehr als ein Belegungstag, Alter > 17 Jahre
G67A	M	Ulkerkrankung mit gastrointest. Blutung mehr als ein BT und äusserst schw. CC, oder best. Diagnose mit Dialyse od. Alter < 3 J. od. Para-/Tetrapl., od. IntK > 196/119 Pkt. od. IMCK > 196/184 Pkt.
G67B	M	Verschiedene Erkrankungen der Verdauungsorgane oder gastrointestinale Blutung oder Ulkerkrankung, mit Dialyse oder Alter < 3 Jahre oder Para-/Tetraplegie
G67C	M	Verschiedene Erkrankungen der Verdauungsorgane oder gastrointestinale Blutung oder Ulkerkrankung, mehr als ein Belegungstag
G70A	M	Andere schwere Erkrankungen der Verdauungsorgane ohne äusserst schwere CC oder kutaneoperitonealer Katheter, Alter < 16 Jahre
G70B	M	Andere schwere Erkrankungen der Verdauungsorgane ohne äusserst schwere CC oder kutaneoperitonealer Katheter, Alter > 15 Jahre
G71A	M	Andere mässig schwere Erkrankungen der Verdauungsorgane, Alter < 16 Jahre
G71B	M	Andere mässig schwere Erkrankungen der Verdauungsorgane, mehr als ein Belegungstag, Alter > 15 Jahre
G72A	M	Andere leichte bis moderate Erkrankungen der Verdauungsorgane oder Abdominalschmerz oder mesenteriale Lymphadenitis mit äusserst schweren CC
G72B	M	Andere leichte bis moderate Erkrankungen der Verdauungsorgane oder Abdominalschmerz oder mesenteriale Lymphadenitis mit bestimmtem Eingriff, mehr als ein Belegungstag
G72C	M	Andere leichte bis moderate Erkrankungen der Verdauungsorgane oder Abdominalschmerz oder mesenteriale Lymphadenitis, mehr als ein Belegungstag
G86Z	M	Krankheiten und Störungen der Verdauungsorgane, ein Belegungstag
G87A	M	Krankheiten und Störungen der Verdauungsorgane, Intensivmedizinische Komplexbehandlung / IMCK > 184 Aufwandspunkte od. IMCK > 196 Aufwandspunkte
G87B	M	Krankheiten und Störungen der Verdauungsorgane, Intensivmedizinische Komplexbehandlung / IMCK > 119 bis 184 Aufwandspunkte

### MDC 07 Krankheiten und Störungen an hepatobiliärem System und Pankreas

DRG	Part.	Beschreibung
H01A	O	Eingriffe an Pankreas und Leber mit komplexem Eingriff oder Intensivmedizinischer Komplexbehandlung > 196/360 Aufwandspunkte oder äusserst schwere CC
H01B	O	Eingriffe an Pankreas und Leber und portosystemische Shuntoperationen mit grossem Eingriff oder Strahlentherapie
H05A	O	Laparotomie und mässig komplexe Eingriffe an Gallenblase und Gallenwegen mit komplexem Eingriff
H05B	O	Laparotomie und mässig komplexe Eingriffe an Gallenblase und Gallenwegen
H06Z	O	Andere OR-Prozeduren an hepatobiliärem System und Pankreas
H07A	O	Bestimmte Cholezystektomie mit bösartiger Neubildung oder komplexer Diagnose oder ERCP
H07B	O	Bestimmte Cholezystektomie, oder Cholezystektomie bei bösartiger Neubildung oder komplexer Diagnose oder ERCP
H07C	O	Cholezystektomie
H09A	O	Eingriffe an Pankreas und Leber und portosystemische Shuntoperationen, ohne grossen Eingriff, ohne Strahlentherapie, mit äusserst schweren CC
H09B	O	Eingriffe an Pankreas und Leber und portosystemische Shuntoperationen, ohne grossen Eingriff, ohne Strahlentherapie, bei bösartiger Neubildung oder mit bestimmtem Pankreaseingriff
H09C	O	Eingriffe an Pankreas und Leber und portosystemische Shuntoperationen, ohne grossen Eingriff, ohne Strahlentherapie
H12A	O	Verschiedene Eingriffe am hepatobiliären System mit äusserst schweren CC oder komplexem Eingriff
H12B	O	Verschiedene Eingriffe am hepatobiliären System
H16Z	O	Andere Strahlentherapie bei Krankheiten und Störungen an hepatobiliärem System und Pankreas
H33Z	O	Mehrzeitige komplexe OR Prozeduren oder komplexe Vakuumbehandlung oder VAC mit bestimmtem Eingriff oder Beatmung > 95 Std. mit IntK > 196/360 Aufwandspunkte
H41A	A	ERCP mit äusserst schweren CC oder photodynamische Therapie mit IntK/IMCK > 196/360 Aufwandspunkte
H41B	A	ERCP mit äusserst schweren CC oder photodynamische Therapie
H41C	A	ERCP mit schweren CC oder BNB oder Alter < 3 Jahre
H41D	A	ERCP, Alter > 2 Jahre
H60A	M	Leberzirrhose und bestimmte nichtinfektiöse Hepatitiden oder endoskopische Eingriffe am Ösophagus, mit äusserst schweren CC, mehr als ein Belegungstag
H60B	M	Leberzirrhose und bestimmte nichtinfektiöse Hepatitiden oder endoskopische Eingriffe am Ösophagus, mehr als ein Belegungstag
H60C	M	Leberzirrhose und bestimmte nichtinfektiöse Hepatitiden oder endoskopische Eingriffe am Ösophagus, ein Belegungstag
H61A	M	Bösartige Neubildung an hepatobiliärem System und Pankreas, mehr als ein Belegungstag mit äusserst schweren CC oder Evaluationsaufenthalt vor Lebertransplantation
H61B	M	Bösartige Neubildung an hepatobiliärem System und Pankreas
H62A	M	Erkrankungen des Pankreas ausser bösartige Neubildung mit äusserst schweren CC und mehr als ein Belegungstag
H62B	M	Erkrankungen des Pankreas ausser bösartige Neubildung

DRG	Part.	Beschreibung
H63A	M	Erkrankungen der Leber ausser BNB, Leberzirrhose u. bestimmte nichtinfektiöse Hepatitiden od. Evaluationsaufenthalt vor Lebertransplantation mit äuss. schw. CC od. kompliz. Prozedur, und komplexe Diagnose, mehr als ein Belegungstag
H63B	M	Erkrankungen der Leber ausser BNB, Leberzirrhose und bestimmte nichtinfektiöse Hepatitiden oder Evaluationsaufenthalt vor Lebertransplantation mit äuss. schw. CC oder kompliz. Prozedur, mehr als ein Belegungstag
H63C	M	Erkrankungen der Leber ausser bösartige Neubildung, Leberzirrhose und bestimmte nichtinfektiöse Hepatitiden oder Evaluationsaufenthalt vor Lebertransplantation, Alter < 16 J.
H63D	M	Erkrankungen der Leber ausser bösartige Neubildung, Leberzirrhose und bestimmte nichtinfektiöse Hepatitiden oder Evaluationsaufenthalt vor Lebertransplantation, Alter > 15 J.
H64A	M	Erkrankungen von Gallenblase und Gallenwegen mit äusserst schweren CC oder komplizierender Prozedur
H64B	M	Erkrankungen von Gallenblase und Gallenwegen
H87A	M	Krankheiten und Störungen an hepatobiliärem System und Pankreas, Intensivmedizinische Komplexbehandlung / IMCK > 196/184 Aufwandspunkten
H87B	M	Krankheiten und Störungen an hepatobiliärem System und Pankreas, Intensivmedizinische Komplexbehandlung / IMCK > 119 bis 184 Aufwandspunkte od. Leberkomplexbehandlung ab 7 BT

## MDC 08 Krankheiten und Störungen an Muskel-Skelett-System und Bindegewebe

DRG	Part.	Beschreibung
I02A	O	Hochaufw. Gewebe- / Hauttransplant., ausser an der Hand od. vierz. best. OR-Proz. od. mikrovaskulärer Ingr., mit kompliz. Proz., Ingr. an mehreren Lokalisationen od. mit schw. Weichteilschaden, mit äuss. schw. CC od. IntK/IMCK > 196/184 Pkt.
I02B	O	Hochaufwendige Gewebe- / Hauttransplantation, ausser an der Hand od. vierz. best. OR-Proz. od. mikrovaskulärer Eingriff, ohne komplizierender Proz., Eingriff an mehreren Lokalisationen od. schw. Weichteilschaden, mit äuss. schw. CC
I03A	O	Revision od. Ersatz des Hüftgelenkes mit kompliz. Diagn. od. Arthrodese od. Alter < 16 J. od. beids. Eingriffe od. mehrere grosse Eingriffe an Gelenken der unteren Extrem. mit kompl. Eingriff, mit äuss. schw. CC od. bösartiger Neubildung
I03B	O	Revision od. Ersatz des Hüftgelenkes mit kompliz. Diagnose od. Arthrodese od. Alter < 16 Jahre od. beidseitige Eingriffe od. mehrere grosse Eingriffe an Gelenken der unteren Extrem. mit komplexem Eingriff
I04A	O	Revision oder Ersatz des Kniegelenkes mit komplizierender Diagnose oder Arthrodese und bestimmtem Prothesenwechsel
I04B	O	Revision oder Ersatz des Kniegelenkes mit komplizierender Diagnose oder Arthrodese
I05A	O	Gelenkersatz oder Revision an den oberen Extremitäten mit äusserst schweren CC oder bestimmtem beidseitigen Eingriff oder Eingriff an mehreren Lokalisationen
I05B	O	Gelenkersatz oder Revision an den oberen Extremitäten mit komplexem Eingriff
I05C	O	Gelenkersatz oder Revision an den oberen Extremitäten
I06A	O	Komplexe Eingriffe an der Wirbelsäule mit hochkomplexem Korrekturingriff oder mehrzeitige komplexe OR Prozedur oder geriatrische Akutreha ab 14 BT od. IntK > 196/184 Pkt.
I06B	O	Komplexe Eingriffe an der Wirbelsäule mit sehr komplexem Korrekturingriff, Alter < 16 Jahre mit äuss. schw. CC oder IMCK > 196/184 Aufwandspunkte
I06C	O	Komplexe Eingriffe an der Wirbelsäule mit komplexem Korrekturingriff
I07A	O	Amputation mit äusserst schweren CC
I07B	O	Amputation
I08A	O	Andere Eingriffe an Hüftgelenk und Femur, äusserst schwere CC mit Mehrfacheingriff oder komplexer Prozedur, oder komplexe Diagnose, Alter < 12 Jahre
I08B	O	Andere Eingriffe an Hüftgelenk und Femur, äusserst schwere CC mit Mehrfacheingriff oder komplexer Prozedur, oder komplexe Diagnose, Alter > 11 Jahre
I08C	O	Andere Eingriffe an Hüftgelenk und Femur mit Mehrfacheingriff, komplexer Prozedur, komplexer Diagnose oder bestimmtem Eingriff oder äusserst schwere CC
I08D	O	Andere Eingriffe an Hüftgelenk und Femur
I09A	O	Wirbelkörperperfusion mit äusserst schweren CC oder komplexem Eingriff oder IntK / IMCK > 196/184 Aufwandspunkte
I09B	O	Komplexe Wirbelkörperperfusion oder bestimmte Diagnose, Alter < 18 Jahre
I09C	O	Komplexe Wirbelkörperperfusion oder bestimmte Diagnose, Alter > 17 Jahre, oder intraoperativem Monitoring oder Alter < 18 Jahre
I09D	O	Wirbelkörperperfusion, Alter > 17 Jahre
I10A	O	Andere Eingriffe an der Wirbelsäule oder Halotraktion mit äusserst schweren CC oder bestimmtem Kombinationseingriff oder Eingriff an mehreren Lokalisationen
I10B	O	Andere Eingriffe an der Wirbelsäule mit bestimmtem Eingriff oder Halotraktion oder Alter < 16 Jahre oder komplexe Diagnose
I10C	O	Andere Eingriffe an der Wirbelsäule, Alter > 15 Jahre
I11A	O	Rekonstruktion bei Fehlbildung oder Verlängerung von Extremitäten, Alter < 18 Jahre
I11B	O	Rekonstruktion bei Fehlbildung oder Verlängerung von Extremitäten, Alter > 17 Jahre
I12A	O	Knochen- und Gelenkinfektion / -entzündung mit verschiedenen Eingriffen am Muskel-Skelett-System und Bindegewebe mit äusserst schweren CC
I12B	O	Knochen- und Gelenkinfektion / -entzündung mit verschiedenen Eingriffen am Muskel-Skelett-System und Bindegewebe mit schweren CC oder Revision des Kniegelenkes

DRG	Part.	Beschreibung
I12C	O	Knochen- und Gelenkinfektion / -entzündung mit verschiedenen Eingriffen am Muskel-Skelett-System und Bindegewebe
I13A	O	Eingriffe an Humerus, Tibia, Fibula und Sprunggelenk, mit Mehrfacheingriff, bestimmtem beidseitigen Eingriff, komplexer Prozedur/Diagnose, mit Eingriff an mehreren Lokalisationen oder best. Proz. od. Verfahren
I13B	O	Eingriffe an Humerus, Tibia, Fibula und Sprunggelenk, mit Mehrfacheingriff, bestimmtem beidseitigen Eingriff oder komplexer Prozedur/Diagnose
I13C	O	Eingriffe an Humerus, Tibia, Fibula und Sprunggelenk mit komplizierendem Eingriff, Alter < 16 Jahre
I13D	O	Eingriffe an Humerus, Tibia, Fibula und Sprunggelenk mit komplizierendem Eingriff, Alter > 15 Jahre
I13E	O	Eingriffe an Humerus, Tibia, Fibula und Sprunggelenk
I14A	O	Revision eines Amputationsstumpfes mit äusserst schweren CC oder Vakuumbehandlung oder bestimmte Diagnose
I14B	O	Revision eines Amputationsstumpfes
I15A	O	Operationen am Hirn- und Gesichtsschädel mit bestimmtem Verfahren, Alter < 16 Jahre
I15B	O	Operationen am Hirn- und Gesichtsschädel, Alter > 15 Jahre
I17Z	O	Operationen am Gesichtsschädel
I18A	O	Arthroskopie einschliesslich Biopsie oder andere Eingriffe an Knochen oder Gelenken, mit bestimmtem Eingriff oder Alter < 16 Jahre, mehr als ein Belegungstag
I18B	O	Arthroskopie einschliesslich Biopsie oder andere Eingriffe an Knochen oder Gelenken, Alter > 15 Jahre, mehr als ein Belegungstag
I18C	O	Arthroskopie einschliesslich Biopsie oder andere Eingriffe an Knochen oder Gelenken, ein Belegungstag
I20A	O	Eingriffe am Fuss mit mehreren hochkomplexen Eingriffen oder mit hochkomplexem Eingriff mit komplexer Diagnose oder äusserst schwere CC, mehr als ein Belegungstag
I20B	O	Eingriffe am Fuss mit mehreren komplexen Eingriffen oder mit hochkomplexem Eingriff mit komplexer Diagnose od. best. Verfahren, mehr als ein Belegungstag, Alter < 16 Jahre
I20C	O	Eingriffe am Fuss mit komplexem Eingriff mit kompl. Diagnose, od. Osteomyelitis / Arthritis, Alter < 16 Jahre, mehr als ein Belegungstag
I20D	O	Eingriffe am Fuss mit mehreren komplexen Eingriffen od. mit hochkomplexem Eingriff mit komplexer Diagnose, Alter > 15 Jahre, mehr als ein Belegungstag
I20E	O	Eingriffe am Fuss, mit komplexem Eingriff od. Weichteilschaden od. Eingriff mehrere Lokalisationen, Alter > 15 Jahre, oder bestimmter Eingriff od. kompliz. Diagnose, mehr als ein Belegungstag
I20F	O	Eingriffe am Fuss, mehr als ein Belegungstag, Alter < 16 Jahre
I20G	O	Eingriffe am Fuss, mehr als ein Belegungstag, Alter > 15 Jahre
I20H	O	Eingriffe am Fuss, ein Belegungstag
I21A	O	Bestimmte Eingriffe an Hüftgelenk und Femur mit komplexem Eingriff od. bestimmtem Verfahren
I21B	O	Bestimmte Eingriffe an Hüftgelenk und Femur
I22Z	O	Gewebe- / Hauttransplantation, ausser an der Hand mit schweren CC oder komplizierender Prozedur oder Eingriff an mehreren Lokalisationen oder schwerem Weichteilschaden
I23A	O	Bestimmte Eingriffe ausser an Hüftgelenk und Femur, mit komplizierendem Eingriff oder Alter < 12 Jahre
I23B	O	Bestimmte Eingriffe ausser an Hüftgelenk und Femur, Alter > 11 Jahre und bestimmtem Eingriff an der Wirbelsäule
I23C	O	Bestimmte Eingriffe ausser an Hüftgelenk und Femur, Alter > 11 Jahre
I27A	O	Eingriffe am Weichteilgewebe mit äusserst schweren CC und mehr als ein Belegungstag oder Vakuumbehandlung
I27B	O	Eingriffe am Weichteilgewebe, Alter < 16 Jahre
I27C	O	Eingriffe am Weichteilgewebe bei bösartiger Neubildung oder komplexer Eingriff, Alter > 15 Jahre
I27D	O	Eingriffe am Weichteilgewebe, Alter > 15 Jahre
I28A	O	Komplexe Eingriffe an Knochen oder Bindegewebe
I28B	O	Mässig komplexe Eingriffe an Knochen oder Bindegewebe
I28C	O	Anderer Eingriff an Knochen oder Bindegewebe
I29A	O	Komplexe Eingriffe an Skapula, Klavikula, Rippen oder Schulter mit bestimmtem Eingriff
I29B	O	Komplexe Eingriffe an Skapula, Klavikula, Rippen oder Schulter, plastische Rekonstruktion
I29C	O	Komplexe Eingriffe an Skapula, Klavikula, Rippen oder Schulter
I30A	O	Komplexe Eingriffe am Kniegelenk mit aufwendigem Eingriff oder mehrzeitiger Eingriff
I30B	O	Komplexe Eingriffe am Kniegelenk mit bestimmtem Eingriff od. Verfahren, Alter < 16 Jahre
I30C	O	Komplexe Eingriffe am Kniegelenk, Alter > 15 Jahre
I31A	O	Komplexe Eingriffe an Ellenbogen und Unterarm mit beidseitiger Eingriff oder Eingriff an mehreren Lokalisationen
I31B	O	Komplexe Eingriffe an Ellenbogen und Unterarm mit bestimmtem oder mehrzeitigem Eingriff od. bestimmten Verfahren
I31C	O	Komplexe Eingriffe an Ellenbogen und Unterarm
I32A	O	Eingriffe an Handgelenk und Hand mit mehrzeitigem komplexen Eingriff, mehr als ein Belegungstag
I32B	O	Eingriffe an Handgelenk und Hand mit komplexem Eingriff od. kompliz. Diagnose od. Eingriff an mehreren Lokalisationen, Alter < 6 Jahre und mehr als ein Belegungstag
I32C	O	Eingriffe an Handgelenk und Hand, Alter > 5 Jahre und mehr als ein Belegungstag
I32D	O	Eingriffe an Handgelenk und Hand, ein Belegungstag
I36Z	O	Beidseitige Implantation einer Endoprothese an Hüft- oder Kniegelenk
I43A	O	Implantation einer Endoprothese am Kniegelenk mit bestimmtem Prothesenwechsel od. Verfahren
I43B	O	Implantation einer Endoprothese am Kniegelenk mit äusserst schweren CC oder vollständigem Prothesenwechsel mit Neuimplantation
I43C	O	Implantation einer Endoprothese am Kniegelenk
I44A	O	Implantation bei Wechsel einer Knieprothesen-Komponente
I44B	O	Implantation einer Knieprothesen-Komponente oder Entfernung einer Endoprothese am Kniegelenk
I45A	O	Implantation und Ersatz einer Bandscheibenendoprothese, mehr als ein Segment
I45B	O	Implantation und Ersatz einer Bandscheibenendoprothese, weniger als 2 Segmente

DRG	Part.	Beschreibung
I46A	O	Implantation, Wechsel oder Revision einer Hüftendoprothese mit komplexem Eingriff und äusserst schwere CC oder Eingriff an mehreren Lokalisationen
I46B	O	Implantation, Wechsel oder Revision einer Hüftendoprothese mit äusserst schweren CC oder Eingriff an mehreren Lokalisationen
I46C	O	Implantation, Wechsel oder Revision einer Hüftendoprothese mit komplexem Eingriff od. bestimmtem Verfahren
I46D	O	Implantation, Wechsel oder Revision einer Hüftendoprothese
I50Z	O	Gewebe- / Hauttransplantation, ausser an der Hand, ohne komplizierender Prozedur, ohne Eingriff an mehreren Lokalisationen
I54A	O	Strahlentherapie bei Krankheiten und Störungen an Muskel-Skelett-System und Bindegewebe, weniger als 9 Bestrahlungen mit äusserst schweren CC oder kompliz. Prozeduren, mehr als ein Belegungstag
I54B	O	Strahlentherapie bei Krankheiten und Störungen an Muskel-Skelett-System und Bindegewebe, weniger als 9 Bestrahlungen und mehr als ein Belegungstag
I59Z	O	Anderer Eingriffe an den unteren Extremitäten und Humerus oder mässig komplexe Eingriffe an Ellenbogengelenk und Unterarm
I60A	M	Frakturen am Becken, Schenkelhals und Femur mit Para-/Tetraplegie oder Alter < 3 Jahre oder äusserst schwere CC, mehr als ein Belegungstag
I60B	M	Frakturen am Becken, Schenkelhals und Femur, Alter > 2 Jahre und mehr als ein Belegungstag
I61A	M	Krankheiten und Störungen an Muskel-, Skelett- und Bindegewebe, Alter < 16 Jahre und ein Belegungstag
I61B	M	Krankheiten und Störungen an Muskel-, Skelett- und Bindegewebe, Alter > 15 Jahre und ein Belegungstag
I64A	M	Osteomyelitis mit äusserst schweren CC oder Alter < 2 Jahre, mehr als ein Belegungstag
I64B	M	Osteomyelitis, Alter < 16 Jahre und mehr als ein Belegungstag
I64C	M	Osteomyelitis, Alter > 15 Jahre und mehr als ein Belegungstag
I65A	M	Bösartige Neubildung des Bindegewebes einschliesslich pathologischer Fraktur, Alter < 16 Jahre oder mit äusserst schweren CC oder mit hochkomplexer Chemotherapie, mehr als ein Belegungstag
I65B	M	Bösartige Neubildung des Bindegewebes einschliesslich pathologischer Fraktur, Alter > 15 Jahre und mehr als ein Belegungstag
I66A	M	Anderer Erkrankungen des Bindegewebes mit äusserst schweren CC oder bestimmter Diagnose, mehr als ein Belegungstag
I66B	M	Anderer Erkrankungen des Bindegewebes und mehr als ein Belegungstag
I68A	M	Nicht operativ behandelte Erkrankungen und Verletzungen im Wirbelsäulenbereich mit äusserst schweren CC od. komplexer Diagnose mit äusserst schweren CC, und Diszitis oder infektiöser Spondylopathie, mehr als ein BT
I68B	M	Nicht operativ behandelte Erkrankungen und Verletzungen im Wirbelsäulenbereich mit äusserst schweren CC oder komplexer Diagnose mit schweren CC, mehr als ein Belegungstag
I68C	M	Nicht operativ behandelte Erkrankungen und Verletzungen im Wirbelsäulenbereich mit schweren CC und mehr als ein Belegungstag
I68D	M	Nicht operativ behandelte Erkrankungen und Verletzungen im Wirbelsäulenbereich, Alter < 16 Jahre und mehr als ein Belegungstag
I68E	M	Nicht operativ behandelte Erkrankungen und Verletzungen im Wirbelsäulenbereich, Alter > 15 Jahre und mehr als ein Belegungstag
I69A	M	Knochenkrankheiten und Arthropathien mit äusserst schweren CC und mehr als ein Belegungstag
I69B	M	Knochenkrankheiten und Arthropathien, Alter < 16 Jahre und mehr als ein Belegungstag
I69C	M	Knochenkrankheiten und Arthropathien, Alter > 15 Jahre und mehr als ein Belegungstag
I71A	M	Muskel- und Sehnenkrankheiten oder Verstauchung, Zerrung mit äusserst schweren CC oder Luxation an Hüftgelenk, Becken und Oberschenkel, Alter < 16 Jahre, mehr als ein Belegungstag
I71B	M	Muskel- und Sehnenkrankheiten oder Verstauchung, Zerrung, Alter > 15 Jahre, mehr als ein Belegungstag
I72Z	M	Entzündung von Sehnen, Muskeln und Schleimbeuteln mit schweren CC, mehr als ein Belegungstag
I73A	M	Nachbehandlung bei Erkrankungen des Bindegewebes, mit äusserst schweren CC oder Prothesenanpassung, mehr als ein Belegungstag
I73B	M	Nachbehandlung bei Erkrankungen des Bindegewebes, mehr als ein Belegungstag
I74A	M	Verletzungen an Unterarm, Handgelenk, Hand oder Fuss mit schweren CC, mehr als ein Belegungstag
I74B	M	Verletzungen an Unterarm, Handgelenk, Hand oder Fuss, mehr als ein Belegungstag
I75A	M	Schwere Verletzungen an oberen oder unteren Extremitäten mit äusserst schweren CC, mehr als ein Belegungstag
I75B	M	Schwere Verletzungen an oberen oder unteren Extremitäten oder Entzündungen von Sehnen, Muskeln und Schleimbeuteln, Alter < 16 Jahre und mehr als ein Belegungstag
I75C	M	Schwere Verletzungen an oberen oder unteren Extremitäten oder Entzündungen von Sehnen, Muskeln und Schleimbeuteln, Alter > 15 Jahre und mehr als ein Belegungstag
I76A	M	Anderer Erkrankungen des Bindegewebes und äusserst schwere CC, mehr als ein Belegungstag
I76B	M	Anderer Erkrankungen des Bindegewebes, mehr als ein Belegungstag
I77Z	M	Mässig schwere Verletzungen an oberen oder unteren Extremitäten, mehr als ein Belegungstag
I78Z	M	Leichte bis moderate Verletzungen an oberen oder unteren Extremitäten, mehr als ein Belegungstag
I79Z	M	Fibromyalgie, mehr als ein Belegungstag
I87Z	M	Krankheiten und Störungen an Muskel-, Skelett- und Bindegewebe mit IntK/IMCK > 196/184 Aufwandspkt.
I95A	O	Implantation einer Tumorendoprothese od. mehrzeitig komplexe Proz. od. komplexe Prozedur, mit IntK/IMCK > 196/184 Pkt.
I95B	O	Implantation einer Tumorendoprothese od. mehrzeitig komplexe Proz.
I97A	A	Rheumatologische Komplexbehandlung bei Krankheiten und Störungen an Muskel-Skelett-System und Bindegewebe, ab 14 Behandlungstage
I97B	A	Rheumatologische Komplexbehandlung bei Krankheiten und Störungen an Muskel-Skelett-System und Bindegewebe, 7 bis 13 Behandlungstage
I98Z	O	Komplexe Vakuumbehandlung bei Krankheiten und Störungen an Muskel-Skelett-System und Bindegewebe

## MDC 09 Krankheiten und Störungen an Haut, Unterhaut und Mamma

DRG	Part.	Beschreibung
J01A	O	Gewebetransplantation mit mikrovaskulärer Anastomosierung bei bösartigen Erkrankungen der Haut, Unterhaut und Mamma mit beidseitiger Prozedur oder komplexer Eingriff
J01B	O	Gewebetransplantation mit mikrovaskulärer Anastomosierung bei bösartigen Erkrankungen der Haut, Unterhaut und Mamma oder komplexer Eingriff
J02A	O	Hauttransplantation, Lappenplastik, ausgedehnte Lymphadenektomie, Gewebetransplantation mit mikrovaskulärer Anastomose mit komplexer Vakuumbehandlung od. äusserst schw. CC od. mehrzeitiger komplexer Eingriff od. Brachytherapie
J02B	O	Hauttransplantation, Lappenplastik, ausgedehnte Lymphadenektomie, Gewebetransplantation mit mikrovaskulärer Anastomose oder mehrzeitiger Eingriff
J03A	O	Eingriffe an der Haut der unteren Extremität bei Ulkus oder Infektion / Entzündung mit äusserst schweren CC
J03B	O	Eingriffe an der Haut der unteren Extremität bei Ulkus oder Infektion / Entzündung
J04Z	O	Eingriffe an der Haut der unteren Extremität ausser bei Ulkus oder Infektion / Entzündung
J06Z	O	Mastektomie mit Prothesenimplantation und plastischer Operation bei bösartiger Neubildung
J07Z	O	Kleine Eingriffe an der Mamma mit axillärer Lymphknotenexzision oder mit schweren CC bei bösartiger Neubildung
J08A	O	Andere Hauttransplantation oder Debridement mit komplexer Diagnose oder mit zusätzlichem Eingriff an Kopf und Hals, mit äusserst schweren CC
J08B	O	Andere Hauttransplantation oder Debridement mit komplexer Diagnose oder mit zusätzlichem Eingriff an Kopf und Hals
J09A	O	Eingriffe bei Sinus pilonidalis und perianal, Alter < 16 Jahre
J09B	O	Eingriffe bei Sinus pilonidalis und perianal, Alter > 15 Jahre
J10A	O	Plastische Operationen an Haut, Unterhaut und Mamma mit bestimmtem Eingriff
J10B	O	Plastische Operationen an Haut, Unterhaut und Mamma
J11A	O	Andere Eingriffe an Haut, Unterhaut und Mamma mit komplizierender Diagnose oder mässig komplexer Prozedur oder bei Para- / Tetraplegie oder komplexer OR-Prozedur
J11B	O	Andere Eingriffe an Haut, Unterhaut und Mamma
J14Z	O	Plastische Rekonstruktion der Mamma bei bösartiger Neubildung
J16Z	O	Beidseitige Mastektomie bei bösartiger Neubildung
J18A	O	Andere Strahlentherapie bei Krankheiten und Störungen an Haut, Unterhaut und Mamma mit bestimmter Prozedur, mehr als ein Belegungstag
J18B	O	Andere Strahlentherapie bei Krankheiten und Störungen an Haut, Unterhaut und Mamma, mehr als ein Belegungstag
J21Z	O	Andere Hauttransplantation oder Debridement mit Lymphknotenexzision oder schwere CC
J22A	O	Andere Hauttransplantation oder Debridement ohne komplexen Eingriff, ohne komplexe Diagnose, mit Weichteildeckung
J22B	O	Andere Hauttransplantation oder Debridement ohne komplexen Eingriff, ohne komplexe Diagnose
J23Z	O	Grosse Eingriffe an der Mamma bei bösartiger Neubildung ohne komplexen Eingriff
J24A	O	Eingriffe an der Mamma ausser bei bösartiger Neubildung mit Prothesenwechsel oder Mammaplastik
J24B	O	Eingriffe an der Mamma ausser bei bösartiger Neubildung mit ausgedehntem Eingriff
J24C	O	Eingriffe an der Mamma ausser bei bösartiger Neubildung mit komplexem Eingriff
J24D	O	Eingriffe an der Mamma ausser bei bösartiger Neubildung
J25Z	O	Kleine Eingriffe an der Mamma bei bösartiger Neubildung ohne schwere CC
J60A	M	Komplexes Hautulkus oder komplizierender Nebendiagnose und grossflächiges Débridement, mehr als ein Belegungstag
J60B	M	Hautulkus, mehr als ein Belegungstag
J61A	M	Schwere Erkrankungen der Haut oder Hautulkus bei Para- / Tetraplegie ohne mässig schw. Erkrankung der Haut oder mit äusserst schweren CC und komplexer Diagnose oder Alter > 17 Jahre, mehr als ein Belegungstag
J61B	M	Schwere Erkrankungen der Haut mit komplexer Diagnose oder Alter > 17 Jahre, ohne mässig schw. Erkrankung der Haut, mehr als ein Belegungstag
J61C	M	Mässig schwere Erkrankungen der Haut oder Hautulkus bei Para- / Tetraplegie, Alter < 16 Jahre, mehr als ein Belegungstag
J61D	M	Mässig schwere Erkrankungen der Haut oder Hautulkus bei Para- / Tetraplegie, Alter > 15 Jahre, mehr als ein Belegungstag
J62A	M	Bösartige Neubildungen der Mamma mit äusserst schweren CC
J62B	M	Bösartige Neubildungen der Mamma, mehr als ein Belegungstag
J64A	M	Infektion / Entzündung der Haut und Unterhaut mit äusserst schweren CC, mehr als ein Belegungstag
J64B	M	Infektion / Entzündung der Haut und Unterhaut, Alter < 16 Jahre, mehr als ein Belegungstag
J64C	M	Infektion / Entzündung der Haut und Unterhaut, Alter > 15 Jahre, mehr als ein Belegungstag
J65Z	M	Verletzung der Haut, Unterhaut und Mamma, mehr als ein Belegungstag
J67A	M	Leichte bis moderate Hauterkrankungen mit schweren CC, mehr als ein Belegungstag
J67B	M	Leichte bis moderate Hauterkrankungen oder Erkrankungen der Mamma ausser bösartige Neubildung, mehr als ein Belegungstag
J86A	M	Krankheiten und Störungen an Haut, Unterhaut und Mamma mit komplexen Diagnosen, ein Belegungstag
J86B	M	Krankheiten und Störungen an Haut, Unterhaut und Mamma, ein Belegungstag
J87A	M	Krankheiten und Störungen an Haut, Unterhaut und Mamma, Intensivmedizinische Komplexbehandlung /IMCK > 196/184 Aufwandspunkte
J87B	M	Krankheiten und Störungen an Haut, Unterhaut und Mamma, Intensivmedizinische Komplexbehandlung /IMCK > 119 bis 184 Aufwandspunkte

**MDC 10 Endokrine, Ernährungs- und Stoffwechselkrankheiten**

DRG	Part.	Beschreibung
K03Z	O	Eingriffe an der Nebenniere bei bösartiger Neubildung oder Eingriffe an der Hypophyse
K06A	O	Eingriffe an Schilddrüse, Nebenschilddrüse und Ductus thyreoglossus, mit Para- / Thyreidektomie durch Sternotomie oder bei bösartiger Neubildung mit schweren CC od. äusserst schwere CC
K06B	O	Eingriffe an Schilddrüse, Nebenschilddrüse und Ductus thyreoglossus, mit Parathyreidektomie
K09A	O	Andere Prozeduren bei endokrinen, Ernährungs- und Stoffwechselkrankheiten, Alter < 10 Jahre oder äusserst schwere CC
K09B	O	Andere Prozeduren bei endokrinen, Ernährungs- und Stoffwechselkrankheiten, Alter > 9 Jahre
K14A	O	Eingriffe an der Nebenniere ausser bei bösartiger Neubildung und beidseitige Neck dissection
K14B	O	Eingriffe an der Nebenniere ausser bei bösartiger Neubildung und Neck dissection
K15A	O	Strahlentherapie bei endokrinen, Ernährungs- und Stoffwechselkrankheiten, mehr als ein Belegungstag, ausser Radiojodtherapie
K15B	O	Strahlentherapie bei endokrinen, Ernährungs- und Stoffwechselkrankheiten, mehr als ein Belegungstag, mit hochkomplexer Radiojodtherapie
K33Z	O	Mehrzeitige komplexe OR Prozeduren bei endokrinen, Ernährungs- und Stoffwechselkrankheiten
K37A	O	Intensivmedizinische Komplexbehandlung oder IMC Komplexbehandlung > 196/184 Aufwandspunkte und komplexe OR Prozeduren
K37B	O	Intensivmedizinische Komplexbehandlung oder IMC Komplexbehandlung > 196/184 Aufwandspunkte
K60A	M	Diabetes mellitus, Alter < 16 Jahre, mit multimodaler Komplexbehandlung bei Diabetes mellitus ab 7 BT.
K60B	M	Diabetes mellitus oder schwere Ernährungsstörungen mit äusserst schweren CC, oder Diabetes mellitus mit komplizierender Diagnose, mehr als ein Belegungstag
K60C	M	Diabetes mellitus oder schwere Ernährungsstörungen, Alter < 6 Jahre oder Alter < 16 Jahre mit schweren CC oder bestimmter Diagnose, mehr als ein Belegungstag
K60D	M	Diabetes mellitus, mit schweren CC oder schwere Ernährungsstörungen, mehr als ein Belegungstag
K60E	M	Diabetes mellitus, Alter > 5 und < 16 Jahre, mehr als ein Belegungstag
K60F	M	Diabetes mellitus, Alter > 15 Jahre, mehr als ein Belegungstag
K62A	M	Verschiedene Stoffwechselerkrankungen bei Para-/Tetraplegie oder mit komplizierender Diagnose, mehr als ein Belegungstag
K62B	M	Verschiedene Stoffwechselerkrankungen ausser bei Para-/Tetraplegie, mehr als ein Belegungstag
K63A	M	Angeborene Stoffwechselstörungen, Alter < 16 Jahre, mehr als ein Belegungstag
K63B	M	Angeborene Stoffwechselstörungen, Alter > 15 Jahre, mehr als ein Belegungstag
K64A	M	Endokrinopathien, mit komplexer Diagnose und äusserst schwere CC, mehr als ein Belegungstag
K64B	M	Endokrinopathien, Alter < 16 Jahre oder bestimmte Prozedur, mehr als ein Belegungstag
K64C	M	Endokrinopathien, Alter > 15 Jahre mit komplexer Diagnose oder äusserst schwere CC oder komplexer Radiojoddiagnostik oder bestimmter Prozedur, mehr als ein Belegungstag
K64D	M	Endokrinopathien, Alter > 15 Jahre, mehr als ein Belegungstag
K86A	M	Endokrine, Ernährungs- und Stoffwechselkrankheiten, ein Belegungstag mit Alter < 16 Jahre
K86B	M	Endokrine, Ernährungs- und Stoffwechselkrankheiten, ein Belegungstag mit Alter > 15 Jahre
K87Z	M	Endokrine, Ernährungs- und Stoffwechselkrankheiten, Intensivmedizinische Komplexbehandlung / IMCK > 119 Aufwandspunkte

**MDC 11 Krankheiten und Störungen der Harnorgane**

DRG	Part.	Beschreibung
L02Z	O	Operatives Einbringen eines Peritonealdialysekatheters
L03Z	O	Nieren-, Ureter- und grosse Harnblaseneingriffe bei Neubildung, Alter < 19 Jahre oder mit äusserst schweren CC oder ausser bei Neubildung, mit äusserst schweren CC oder Kombinationseingriff
L04A	O	Nieren-, Ureter- und grosse Harnblaseneingriffe ausser bei Neubildung mit Implantation eines künstlichen Harnblasensphinkters
L04B	O	Nieren-, Ureter- und grosse Harnblaseneingriffe ausser bei Neubildung oder Schilddrüseneingriffe, Alter < 16 Jahre
L04C	O	Nieren-, Ureter- und grosse Harnblaseneingriffe ausser bei Neubildung oder Schilddrüseneingriffe, Alter > 15 Jahre
L05Z	O	Transurethrale Prostataresektion
L06A	O	Kleine Eingriffe an der Harnblase mit äusserst schweren CC
L06B	O	Kleine Eingriffe an der Harnblase
L08A	O	Komplexe Eingriffe an der Urethra mit aufwendiger Prozedur
L08B	O	Komplexe Eingriffe an der Urethra
L09A	O	Andere Eingriffe bei Erkrankungen der Harnorgane, Alter < 16 Jahre oder mit äusserst schweren CC oder bei Neubildungen oder bestimmtem Eingriff
L09B	O	Andere Eingriffe bei Erkrankungen der Harnorgane, Alter > 15 Jahr
L10A	O	Blasenrekonstr. u. kontinenter Pouch bei Neubild. o. Multiviszeraeingriff od. Nieren-, Ureter- u. gr. Harnblaseneingr. bei Neubild., Alter < 19 J. od. äuss. schw. CC od. Kombinationseingriff, mit gr. Eingriff am Darm, mit äuss. schw. CC
L10B	O	Blasenrekonstruktion u. kontinenter Pouch bei Neubildung ohne Multiviszeraeingriff od. Nieren-, Ureter- u. gr. Harnblaseneingriffe bei Neubildung, Alter < 19 J. od. äuss. schw. CC od. Kombinationseingriff, mit gr. Eingriff am Darm
L12Z	O	Strahlentherapie bei Krankheiten und Störungen der Harnorgane, mehr als ein Belegungstag
L13A	O	Nieren-, Ureter- und grosse Harnblaseneingriffe bei Neubildung oder komplexe Eingriffe mit extrakorporale Stosswellen-Lithotripsie (ESWL) mit schweren CC

DRG	Part.	Beschreibung
L13B	O	Nieren-, Ureter- und grosse Harnblaseneingriffe bei Neubildung oder komplexe Eingriffe mit extrakorporale Stosswellen-Lithotripsie (ESWL)
L17A	O	Andere Eingriffe an der Urethra od. Harnblase, mehr als ein Belegungstag
L17B	O	Andere Eingriffe an der Urethra od. Harnblase, ein Belegungstag
L18A	O	Komplexe transurethrale, perkutan-transrenale und andere retroperitoneale Eingriffe ohne extrakorporale Stosswellen-Lithotripsie (ESWL) mit äusserst schweren CC
L18B	O	Komplexe transurethrale, perkutan-transrenale und andere retroperitoneale Eingriffe ohne extrakorporale Stosswellen-Lithotripsie (ESWL)
L20A	O	Transurethrale Eingriffe ausser Prostataresektion und komplexe Ureterorenoskopien, mit äusserst schweren CC, mehr als ein Belegungstag
L20B	O	Transurethrale Eingriffe ausser Prostataresektion und komplexe Ureterorenoskopien mit extrakorporale Stosswellen-Lithotripsie (ESWL) oder bestimmtem Eingriff, mehr als ein Belegungstag
L20C	O	Transurethrale Eingriffe ausser Prostataresektion und komplexe Ureterorenoskopien, mit komplexem Eingriff oder Para- / Tetraplegie, mehr als ein Belegungstag
L20D	O	Transurethrale Eingriffe ausser Prostataresektion und komplexe Ureterorenoskopien, mehr als ein Belegungstag
L20E	O	Transurethrale Eingriffe ausser Prostataresektion und komplexe Ureterorenoskopien, ein Belegungstag
L33Z	O	Mehrzeitige komplexe OR Prozeduren bei Krankheiten und Störungen der Harnorgane oder komplexe Vakuumbehandlung
L37A	O	Intensivmedizinische Komplexbehandlung oder IMC Komplexbehandlung > 196/184 Aufwandspunkte und komplexe OR Prozeduren
L37B	O	Intensivmedizinische Komplexbehandlung oder IMC Komplexbehandlung > 196/184 Aufwandspunkte
L38Z	O	Komplizierende Prozedur mit bestimmtem operativen Eingriff oder Multiviszeraler Eingriff bei Krankheiten und Störungen der Harnorgane
L40Z	A	Diagnostische Ureterorenoskopie, mehr als ein Belegungstag
L42A	A	Extrakorporale Stosswellen-Lithotripsie (ESWL) bei Harnsteinen mit auxiliären Massnahmen oder bei Para- / Tetraplegie, mehr als ein Belegungstag
L42B	A	Extrakorporale Stosswellen-Lithotripsie (ESWL) bei Harnsteinen, mehr als ein Belegungstag
L60A	M	Niereninsuffizienz, mehr als ein Belegungstag, mit Dialyse, akutem Nierenversagen und äusserst schwere CC oder mit Dialyse und akutem Nierenversagen oder äusserst schwere CC, Alter < 16 Jahre
L60B	M	Niereninsuffizienz, mehr als ein Belegungstag, mit Dialyse und akutem Nierenversagen oder äusserst schwere CC, Alter > 15 Jahre
L60C	M	Niereninsuffizienz, mehr als ein Belegungstag, mit Dialyse oder äusserst schwere CC
L60D	M	Niereninsuffizienz, mehr als ein Belegungstag
L62A	M	Neubildungen der Harnorgane, Alter < 16 Jahre, mehr als ein Belegungstag
L62B	M	Neubildungen der Harnorgane, Alter > 15 Jahre, mehr als ein Belegungstag
L63A	M	Infektionen der Harnorgane mit äusserst schweren CC od. schwere motorische Funktionseinschränkung, Alter < 6 Jahre, mehr als ein Belegungstag
L63B	M	Infektionen der Harnorgane mit äusserst schweren CC od. schwere motorische Funktionseinschränkung, Alter > 5 Jahre, mehr als ein Belegungstag
L63C	M	Infektionen der Harnorgane, Alter < 12 Jahre oder Katheteranlage, mehr als ein Belegungstag
L63D	M	Infektionen der Harnorgane, Alter > 11 Jahre mit schweren CC, mehr als ein Belegungstag
L63E	M	Infektionen der Harnorgane, Alter > 11 Jahre, mehr als ein Belegungstag
L64A	M	Harnsteine und Harnwegsobstruktion mit äusserst schw. CC oder Urethrastriktor, andere leichte bis moderate Erkr. der Harnorgane oder Beschw. und Sympt. der Harnorg. oder Urethrozystoskopie, mehr als ein BT
L64B	M	Harnsteine und Harnwegsobstruktion, Alter < 76 Jahre, mehr als ein Belegungstag
L68A	M	Andere mässig schwere Erkrankungen der Harnorgane oder Harnblasenlähmung, mehr als ein Belegungstag, Alter < 16 Jahre
L68B	M	Andere mässig schwere Erkrankungen der Harnorgane oder Harnblasenlähmung, mehr als ein Belegungstag, Alter > 15 Jahre
L69A	M	Andere schwere Erkrankungen der Harnorgane, Alter < 12 Jahre, mehr als ein Belegungstag
L69B	M	Andere schwere Erkrankungen der Harnorgane, Alter > 11 Jahre, mehr als ein Belegungstag
L70A	M	Krankheiten und Störungen der Harnorgane, ein Belegungstag, Alter < 16 Jahre, ausser bei Niereninsuffizienz
L70B	M	Krankheiten und Störungen der Harnorgane, ein Belegungstag, Alter > 15 Jahre oder Niereninsuffizienz
L71Z	M	Niereninsuffizienz, ein Belegungstag mit Dialyse
L72Z	M	Thrombotische Mikroangiopathie oder Hämolytisch-urämisches Syndrom, mehr als ein Belegungstag
L87Z	M	Krankheiten und Störungen der Harnorgane, Intensivmedizinische Komplexbehandlung/ IMCK > 119 Aufwandspunkte

## MDC 12 Krankheiten und Störungen der männlichen Geschlechtsorgane

DRG	Part.	Beschreibung
M01A	O	Grosse Eingriffe an den Beckenorganen beim Mann mit äusserst schweren CC
M01B	O	Grosse Eingriffe an den Beckenorganen beim Mann oder bestimmtem Eingriff an den Beckenorganen beim Mann mit äusserst schweren CC
M02A	O	Transurethrale Prostataresektion mit äusserst schweren CC
M02B	O	Transurethrale Prostataresektion
M03A	O	Eingriffe am Penis, Alter < 18 Jahre
M03B	O	Eingriffe am Penis, Alter > 17 Jahre
M04A	O	Eingriffe am Hoden mit äusserst schweren CC

DRG	Part.	Beschreibung
M04B	O	Eingriffe am Hoden, Alter < 3 Jahre
M04C	O	Eingriffe am Hoden, Alter > 2 Jahre
M05Z	O	Zirkumzision und andere Eingriffe am Penis oder in der Leisten- und Genitalregion
M06Z	O	Andere OR-Prozeduren an den männlichen Geschlechtsorganen
M07Z	O	Brachytherapie bei Krankheiten und Störungen der männlichen Geschlechtsorgane, Implantation von > 10 Seeds
M09A	O	OR-Prozeduren an den männlichen Geschlechtsorganen bei bösartiger Neubildung mit äusserst schweren CC oder bestimmtem Eingriff an den Beckenorganen beim Mann
M09B	O	OR-Prozeduren an den männlichen Geschlechtsorganen bei bösartiger Neubildung
M10Z	O	Strahlentherapie bei Krankheiten und Störungen der männlichen Geschlechtsorgane, mehr als ein Belegungstag oder interstitielle Brachytherapie
M11A	O	Laserdestruktion der Prostata und äusserst schwere CC
M11B	O	Laserdestruktion der Prostata
M37Z	O	Grosse Eingriffe an Darm oder Harnblase oder kompliz. Prozeduren mit best. operativem Eingr. Od. mehrzeitige Eingr. bei Erkrankungen und Störungen der männlichen Geschlechtsorgane oder Vakuumbehandlung
M38A	O	Krankheiten und Störungen der männlichen Geschlechtsorgane, Intensivmedizinische Komplexbehandlung /IMCK > 196/184 Aufwandspunkte
M38B	O	Krankheiten und Störungen der männlichen Geschlechtsorgane, Intensivmedizinische Komplexbehandlung /IMCK > 119 bis 184 Aufwandspunkte
M60A	M	Bösartige Neubildungen der männlichen Geschlechtsorgane, Alter < 12 Jahre oder mit äusserst schweren CC, mehr als ein Belegungstag
M60B	M	Bösartige Neubildungen der männlichen Geschlechtsorgane, mehr als ein Belegungstag
M61Z	M	Benigne Prostatahyperplasie, mehr als ein Belegungstag
M62Z	M	Infektion oder Entzündung der männlichen Geschlechtsorgane, mehr als ein Belegungstag
M64Z	M	Andere Krankheiten der männlichen Geschlechtsorgane oder Sterilisation beim Mann, mehr als ein Belegungstag
M86Z	M	Krankheiten und Störungen der männlichen Geschlechtsorgane, ein Belegungstag

### MDC 13 Krankheiten und Störungen der weiblichen Geschlechtsorgane

DRG	Part.	Beschreibung
N01A	O	Beckeneviszeration bei der Frau, radikale Vulvektomie, bestimmte Hysterektomie oder grossem abdominalen Eingriff mit Lymphadenektomie, oder Debulking bei bösartiger Neubild., mit äusserst schweren CC oder IntK > 119 Aufwandspkt.
N01B	O	Beckeneviszeration bei der Frau, radikale Vulvektomie, bestimmte Hysterektomie oder grossem abdominalen Eingriff mit Lymphadenektomie, oder Debulking bei bösartiger Neubildung, mit schweren CC
N01C	O	Beckeneviszeration bei der Frau, radikale Vulvektomie, bestimmte Hysterektomie oder grossem abdominalen Eingriff mit Lymphadenektomie, oder Debulking bei bösartiger Neubildung
N02A	O	Eingriffe an Uterus und Adnexen oder radikale Lymphadenektomie bei bösartiger Neubildung der weiblichen Geschlechtsorgane, mit äusserst schweren CC oder IntK > 119 Aufwandspunkte
N02B	O	Eingriffe an Uterus und Adnexen oder radikale Lymphadenektomie bei bösartiger Neubildung an Uterus, Zervix oder Vulva
N02C	O	Eingriffe an Uterus und Adnexen bei bösartiger Neubildung an Ovar oder Adnexen
N04A	O	Hysterektomie ausser bei bösartiger Neubildung, mit schweren CC oder aufwendigem Eingriff
N04B	O	Hysterektomie ausser bei bösartiger Neubildung
N05A	O	Ovariektomien und komplexe Eingriffe an den Tubae uterinae ausser bei bösartiger Neubildung, mit schweren CC
N05B	O	Ovariektomien und komplexe Eingriffe an den Tubae uterinae ausser bei bösartiger Neubildung, bei Endometriose
N05C	O	Ovariektomien und komplexe Eingriffe an den Tubae uterinae ausser bei bösartiger Neubildung
N06A	O	Komplexe rekonstruktive Eingriffe an den weiblichen Geschlechtsorganen, mit schweren CC oder komplizierender Prozedur
N06B	O	Komplexe rekonstruktive Eingriffe an den weiblichen Geschlechtsorganen
N07A	O	Andere Eingriffe an Uterus und Adnexen ausser bei bösartiger Neubildung, mit komplexer Diagnose und bestimmter Konstellation
N07B	O	Andere Eingriffe an Uterus und Adnexen ausser bei bösartiger Neubildung, mit komplexer Diagnose
N08Z	O	Endoskopische Eingriffe an den weiblichen Geschlechtsorganen
N09Z	O	Diagnostische und andere Eingriffe an den weiblichen Geschlechtsorganen oder Sterilisation
N11A	O	Andere OR-Prozeduren an den weiblichen Geschlechtsorganen mit aufwendigem Eingriff oder äusserst schwere CC
N11B	O	Andere OR-Prozeduren an den weiblichen Geschlechtsorganen oder bestimmte Eingriffe
N13A	O	Grosse Eingriffe an Vagina, Zervix und Vulva mit bestimmter Diagnose
N13B	O	Grosse Eingriffe an Vagina, Zervix und Vulva
N16Z	O	Strahlentherapie bei Krankheiten und Störungen der weiblichen Geschlechtsorgane, weniger als 9 Bestrahlungen oder Brachytherapie
N23A	O	Andere rekonstruktive Eingriffe an den weiblichen Geschlechtsorganen mit Myomenukleation
N23B	O	Andere rekonstruktive Eingriffe an den weiblichen Geschlechtsorganen
N25Z	O	Andere Eingriffe an Uterus und Adnexen ausser bei bösartiger Neubildung, ohne komplexe Diagnose oder diagnostische Laparoskopie
N33Z	O	Mehrzeitige Eingriffe oder komplizierende Prozeduren oder Vakuumbehandlung mit bestimmtem operativen Eingriff bei Krankheiten und Störungen der weiblichen Geschlechtsorgane
N34Z	O	Grosser Eingriff an Darm oder Harnblase bei Krankheiten und Störungen der weiblichen Geschlechtsorgane
N60A	M	Bösartige Neubildung der weiblichen Geschlechtsorgane, Alter < 16 Jahre oder äusserst schwere CC, mehr als ein Belegungstag



DRG	Part.	Beschreibung
N60B	M	Bösartige Neubildung der weiblichen Geschlechtsorgane, Alter > 15 Jahre, mehr als ein Belegungstag
N61Z	M	Infektion und Entzündung der weiblichen Geschlechtsorgane, mehr als ein Belegungstag
N62A	M	Menstruationsstörungen und andere Erkrankungen der weiblichen Geschlechtsorgane mit komplexer Diagnose, mehr als ein Belegungstag
N62B	M	Menstruationsstörungen und andere Erkrankungen der weiblichen Geschlechtsorgane, mehr als ein Belegungstag
N86Z	M	Krankheiten und Störungen der weiblichen Geschlechtsorgane, ein Belegungstag

### MDC 14 Schwangerschaft, Geburt und Wochenbett

DRG	Part.	Beschreibung
O01A	O	Sectio caesarea und Dialyse, oder komplexe intrauterine Therapie des Feten
O01B	O	Sectio caesarea mit mehreren komplizierenden Diagnosen, Schwangerschaftsdauer bis 25 Wochen (SSW) oder mit intrauteriner Therapie
O01C	O	Sectio caesarea mit mehreren komplizierenden Diagnosen, SSW 26 bis 33 od. äusserst schw. CC od. kompl. Diagnose od. kompliz. Proz., bis 33 SSW od. kompl. Diagn. u. äusserst schw. CC, od. bis 25 SSW u. kompliz. Diagn.
O01D	O	Sekundäre Sectio caesarea mit mehreren kompliz. Diagnosen od. komplex. Proz., oder SSW bis 33 od. komplex. Diagn., od. kompliz. Diagn. und SSW 26 bis 33 od. komplex. Diagn.
O01E	O	Sekundäre Sectio caesarea mit komplizierender Diagnose, Schwangerschaftsdauer mehr als 33 vollendete Wochen
O01F	O	Sectio caesarea mit mehreren kompliz. Diagnosen od. komplex. Proz., oder SSW bis 33 od. komplex. Diagn., od. kompliz. Diagn. und SSW 26 bis 33 od. komplex. Diagn., oder sekundäre Sectio caesarea
O01G	O	Sectio caesarea mit komplizierender Diagnose, Schwangerschaftsdauer mehr als 33 vollendete Wochen
O01H	O	Sectio caesarea, Schwangerschaftsdauer mehr als 33 vollendete Wochen
O02Z	O	Vaginale Entbindung mit aufwendigem Eingriff, oder bestimmte Proz. mit best. Diagnose
O03Z	O	Extrauterin gravidität
O04Z	O	Stationäre Aufnahme nach Entbindung oder Abort mit OR-Prozedur
O38A	O	Schwangerschaft, Geburt und Wochenbett mit Intensivmedizinische Komplexbehandlung/IMCK > 196/184 Aufwandspunkte
O38B	O	Schwangerschaft, Geburt und Wochenbett mit Intensivmedizinische Komplexbehandlung oder IMC Komplexbehandlung > 119 bis 184 Aufwandspunkte
O40Z	O	Abort oder Hysterotomie, Kürettage
O50A	O	Stationäre Behandlung vor Entbindung ab 28 Tage mit bestimmter Konstellation
O50B	O	Stationäre Behandlung vor Entbindung ab 14 Tage
O60A	M	Vaginale Entbindung mit mehreren komplizierenden Diagnosen, Schwangerschaftsdauer bis 33 vollendete Wochen od. bestimmte Behandlung
O60B	M	Vaginale Entbindung mit mehreren komplizierenden Diagnosen, Schwangerschaftsdauer mehr als 33 vollendete Wochen
O60C	M	Vaginale Entbindung mit schwerer oder mässig schwerer komplizierender Diagnose oder bestimmter Behandlung
O60D	M	Vaginale Entbindung
O61Z	M	Stationäre Aufnahme nach Entbindung od. Thromboembolie während der Gestationsperiode od. Abort ohne OR-Prozedur
O62Z	M	Drohender Abort
O65A	M	Andere vorgeburtliche stationäre Aufnahme mit schweren CC oder komplexer Diagnose, Schwangerschaftsdauer bis 33 vollendete Wochen
O65B	M	Andere vorgeburtliche stationäre Aufnahme mit schweren CC oder kompl. Diagnose, Schwangerschaftsdauer bis 19 oder 26 bis 33 vollendete Wochen
O65C	M	Andere vorgeburtliche stationäre Aufnahme

### MDC 15 Neugeborene

DRG	Part.	Beschreibung
P02A	O	Kardiothorakale oder Gefässeingriffe bei Neugeborenen mit Beatmung > 240 Stunden
P02B	O	Kardiothorakale oder Gefässeingriffe bei Neugeborenen, Beatmung > 95 Stunden
P02C	O	Kardiothorakale oder Gefässeingriffe bei Neugeborenen
P03A	O	Neugeborenes, Aufnahmegewicht 1000 - 1499 g mit Beatmung > 479 Stunden oder mit Intensivmedizinischer Komplexbehandlung > 2058 Aufwandspunkte
P03B	O	Neugeborenes, Aufnahmegewicht 1000 - 1499 g mit mehreren schweren Problemen
P03C	O	Neugeborenes, Aufnahmegewicht 1000 - 1499 g mit signifikanter OR-Prozedur oder Beatmung > 95 Stunden oder Intensivmedizinische Komplexbehandlung > 392 Aufwandspunkte
P04A	O	Neugeborenes, Aufnahmegewicht 1500 - 1999 g mit mehreren schweren Problemen oder mehrzeitigen komplexen OR-Prozeduren, Beatmung > 240 Stunden
P04B	O	Neugeborenes, Aufnahmegewicht 1500 - 1999 g, mit mehreren schweren Problemen oder mehrzeitigen komplexen OR-Prozeduren oder Beatmung < 241 Stunden
P04C	O	Neugeborenes, Aufnahmegewicht 1500 - 1999 g mit signifikanter OR-Prozedur oder Beatmung > 95 Stunden oder Intensivmedizinische Komplexbehandlung > 392 Aufwandspunkte
P05A	O	Neugeborenes, Aufnahmegewicht > 1999 g, mit mehreren schweren Problemen und Beatmung > 240 Stunden
P05B	O	Neugeborenes, Aufnahmegewicht > 1999 g, mit signifikanter OR-Prozedur oder Beatmung > 95, mit mehreren schweren Problemen, Beatmung < 241 Stunden

DRG	Part.	Beschreibung
P05C	O	Neugeborenes, Aufnahmegegewicht > 1999 g mit signifikanter OR-Prozedur oder Beatmung > 95 Stunden oder Intensivmedizinischer Komplexbehandlung > 392 Aufwandspunkte
P37Z	O	Neugeborene mit Intensivmedizinische Komplexbehandlung /IMC Komplexbehandlung > 4900 Aufwandspunkte
P60A	M	Neugeborenes, verstorben, ein Belegungstag, ohne bestimmte Prozedur und nicht zuverlegt
P60B	M	Neugeborenes, verstorben oder verlegt < 5 Tage nach Aufnahme ohne signifikante OR-Prozedur, oder mit Beatmung > 24 und < 96 Stunden
P60C	M	Neugeborenes, verlegt < 5 Tage nach Aufnahme oder andere Konstellationen im Geburtshaus
P61A	M	Neugeborenes, Aufnahmegegewicht < 1000 g mit signifikanter OR-Prozedur, od. Intensivmedizinischer Komplexbehandlung / IMC Komplexbehandlung > 3430 Pkt., Gestationsalter < 27 Wochen
P61B	M	Neugeborenes, Aufnahmegegewicht < 1000 g
P61C	M	Neugeborenes, Aufnahmegegewicht < 1000 g, verstorben < 29 Tage nach Aufnahme
P63Z	M	Neugeborenes, Aufnahmegegewicht 1000 - 1249 g oder mit Beatmung > 47 und < 96 Stunden oder IMC Komplexbehandlung > 392 Aufwandspunkte
P64Z	M	Neugeborenes, Aufnahmegegewicht 1250 - 1499 g
P65A	M	Neugeborenes, Aufnahmegegewicht 1500 - 1999 g, mit Beatmung > 24 und < 96 Stunden od. mit schwerem Problem od. Gestationsalter < 32 Wochen
P65B	M	Neugeborenes, Aufnahmegegewicht 1500 - 1999 g, mit anderem Problem oder Gestationsalter < 35 Wochen
P65C	M	Neugeborenes, Aufnahmegegewicht 1500 - 1999 g
P66A	M	Neugeborenes, Aufnahmegegewicht 2000 - 2499 g mit mehreren schweren Problemen od. Aufnahmegegewicht > 2499 g mit bestimmten Konstellationen oder IMC Komplexbehandlung > 392 Pkt. od. Gestationsalter < 35 Wochen
P66B	M	Neugeborenes, Aufnahmegegewicht 2000 - 2499 g oder Aufnahmegegewicht > 2499 g mit bestimmten Konstellationen, mit Beatmung > 24 und < 96 Stunden oder mit schwerem Problem
P66C	M	Neugeborenes, Aufnahmegegewicht 2000 - 2499 g mit anderem Problem
P66D	M	Neugeborenes, Aufnahmegegewicht 2000 g - 2499 g oder Aufnahmegegewicht > 2499 g mit anderem Problem
P67A	M	Neugeborenes, Aufnahmegegew. > 2499 g mit mehreren schw. Problemen od. Entzugssyndrom od. Gestationsalter < 35 Wo, od. mit anderem Problem mehr als ein BT od. mit nicht signif.OR Proz., mit kompliz. Diagn. od. best. Konstellation, Gestationsalter < 35 Wo
P67B	M	Neugeborenes, Aufnahmegegewicht > 2499 g mit schw. Problem od. mit anderem Problem, mehr als ein BT od. mit nicht signifikanter OR-Prozedur, mit kompliz. Diagnose od. best. Konstellation
P67C	M	Neugeborenes, Aufnahmegegewicht > 2499 g mit anderem Problem, mehr als ein Belegungstag oder mit nicht signifikanter OR-Prozedur, mit best. Konstellation
P67D	M	Neugeborenes, Aufnahmegegewicht > 2499 g

## MDC 16 Krankheiten des Blutes, der blutbildenden Organe und des Immunsystems

DRG	Part.	Beschreibung
Q01Z	O	Eingriffe an der Milz
Q02A	O	Verschiedene OR-Prozeduren bei Krankheiten des Blutes, der blutbildenden Organe und des Immunsystems, mit äusserst schweren CC
Q02B	O	Verschiedene OR-Prozeduren bei Krankheiten des Blutes, der blutbildenden Organe und des Immunsystems
Q03A	O	Kleine Eingriffe bei Krankheiten des Blutes, der blutbildenden Organe und des Immunsystems, Alter < 18 Jahre
Q03B	O	Kleine Eingriffe bei Krankheiten des Blutes, der blutbildenden Organe und des Immunsystems, Alter > 17 Jahre
Q37A	O	Krankheiten des Blutes, der blutbildenden Organe und des Immunsystems mit Intensivmedizinischer Komplexbehandlung/IMCK > 196/184 Aufwandspunkte
Q37B	O	Krankheiten des Blutes, der blutbildenden Organe und des Immunsystems mit Intensivmedizinischer Komplexbehandlung/IMCK > 119 bis 184 Aufwandspunkte
Q60A	M	Erkrankungen des retikuloendothelialen Systems, des Immunsystems und Gerinnungsstörungen mit bestimmter komplexer Diagnose oder komplizierender Prozedur und mehr als ein Belegungstag
Q60B	M	Erkrankungen des retikuloendothelialen Systems, des Immunsystems und Gerinnungsstörungen mit komplexer Diagnose oder äusserst schweren CC, und mehr als ein Belegungstag
Q60C	M	Erkrankungen des retikuloendothelialen Systems, des Immunsystems und Gerinnungsstörungen, mehr als ein Belegungstag
Q61A	M	Erkrankungen der Erythrozyten mit äusserst schweren CC und mehr als ein Belegungstag
Q61B	M	Erkrankungen der Erythrozyten, mehr als ein Belegungstag
Q86A	M	Krankheiten des Blutes, der blutbildenden Organe und des Immunsystems, Alter < 16 Jahre, ein Belegungstag
Q86B	M	Krankheiten des Blutes, der blutbildenden Organe und des Immunsystems, Alter > 15 Jahre, ein Belegungstag

## MDC 17 Hämatologische und solide Neubildungen

DRG	Part.	Beschreibung
R01A	O	Operative Eingriffe bei hämatologischen und soliden Neubildungen und mehr als ein Belegungstag mit kompl. od. kompliz. Proz. und äuss. schw. CC, oder best. Eingriff
R01B	O	Operative Eingriffe bei hämatologischen und soliden Neubildungen und mehr als ein Belegungstag mit kompl. oder kompliz. Prozedur oder äusserst schwere CC, Alter < 18 Jahre
R01C	O	Operative Eingriffe bei hämatologischen und soliden Neubildungen und mehr als ein Belegungstag mit kompl. oder kompliz. Prozedur oder äusserst schw. CC, Alter > 17 Jahre
R01D	O	Operative Eingriffe bei hämatologischen und soliden Neubildungen und mehr als ein Belegungstag mit komplexem Eingriff bei best. BNB

DRG	Part.	Beschreibung
R01E	O	Operative Eingriffe bei hämatologischen und soliden Neubildungen und mehr als ein Belegungstag oder Komplexbehandlung bei MRE ab 14 Behandlungstage
R50A	O	Hochkompl. Chemotherapie zwei Therapieblöcke mit protektiver Isolierung ab 14 BT od. IntK/IMCK > 196/360 Aufwandspunkte und best. Konstellation od. Alter < 18 Jahre
R50B	O	Hochkompl. Chemotherapie zwei Therapieblöcke od. hochkompl. Chemotherapie mit protektive Isolierung ab 14 BT od. IntK / IMCK > 196/360 Pkt., und bestimmte OR Proz. od. komplexe OR Proz. mit mehr als ein Belegungstag, od. best. Diagnose
R50C	O	Hochkompl. Chemotherapie zwei Therapieblöcke od. hochkompl. Chemotherapie mit protektive Isolierung ab 14 BT od. IntK/IMCK > 196/360 Aufwandspunkte
R60A	M	Akute myeloische Leukämie, mehr als ein Belegungstag oder autologe STZ-Entnahme oder Graft versus Host Disease, mit aufwendiger Konstellation und komplexer Diagnose oder kompliz. Proz.
R60B	M	Akute myeloische Leukämie, mehr als ein Belegungstag oder autologe STZ-Entnahme oder GvHD, mit aufwendiger Konstellation, od. Alter < 18 J. u. äusserst schw. CC, od. kompliz. Proz. oder kompl. Diagn. od. IntK >196/360 Pkt.
R60C	M	Akute myeloische Leukämie, mehr als ein Belegungstag oder autologe STZ-Entnahme oder Graft versus Host Disease mit Dialyse oder äusserst schwere CC
R60D	M	Akute myeloische Leukämie, mehr als ein Belegungstag oder autologe STZ-Entnahme mit mässig komplexer oder lokaler Chemotherapie od. GvHD mit mehr als ein BT
R60E	M	Akute myeloische Leukämie, mehr als ein Belegungstag oder autologe STZ-Entnahme oder Graft versus Host Disease ein Belegungstag
R61A	M	Lymphom u. nicht akute Leukämie mit Dialyse od. protektive Isolierung ab 7 BT od. Komplexdiagnostik od. Alter < 8 J., und komplizierende Proz. oder äusserst schw. CC mit komplexer Diagn., oder IntK/IMCK > 184 Pkt.
R61B	M	Lymphom u. nicht akute Leukämie mit Dialyse od. protektive Isolierung ab 7 BT od. Komplexdiagnostik od. Alter < 8 J. od. äusserst schw. CC mit best. Diagn.
R61C	M	Lymphom und nicht akute Leukämie, mehr als ein Belegungstag mit äusserst schw. CC oder Alter < 18 Jahre oder Sepsis
R61D	M	Lymphom und nicht akute Leukämie, mehr als ein Belegungstag
R62A	M	Andere hämatologische und solide Neubildungen mit komplizierender Diagnose oder komplizierender Prozedur oder Alter < 18 J. und Osteolysen od. äusserst schw. CC, mehr als ein Belegungstag
R62B	M	Andere hämatologische und solide Neubildungen mit Osteolysen oder äusserst schwere CC oder intensive Chemotherapie, mehr als ein Belegungstag
R62C	M	Andere hämatologische und solide Neubildungen, mehr als ein Belegungstag
R63A	M	Andere akute Leukämie, mehr als ein Belegungstag mit komplizierende Proz. oder kompliz. Diagnose
R63B	M	Andere akute Leukämie, mehr als ein Belegungstag und Alter < 18 J. mit äusserst schw. CC od. bestimmte Diagnose
R63C	M	Andere akute Leukämie, mehr als ein Belegungstag mit äusserst schw. CC oder Dialyse od. Komplexdiagnostik od. komplexe Diagn.
R63D	M	Andere akute Leukämie, mehr als ein Belegungstag, Alter < 18 Jahre
R63E	M	Andere akute Leukämie, mehr als ein Belegungstag, Alter > 17 Jahre
R65A	M	Hämatologische und solide Neubildungen, ein Belegungstag, mit bestimmter Prozedur, Alter < 18 Jahre
R65B	M	Hämatologische und solide Neubildungen, ein Belegungstag, mit bestimmter Prozedur, Alter > 17 Jahre
R65C	M	Hämatologische und solide Neubildungen, ein Belegungstag

## MDC 18A HIV

DRG	Part.	Beschreibung
S01Z	O	HIV-Krankheit mit OR-Prozedur oder Intensivmedizinische Komplexbehandlung/IMCK > 119 Aufwandspunkte
S60Z	M	HIV-Krankheit, ein Belegungstag
S62Z	M	Bösartige Neubildung bei HIV-Krankheit, mehr als ein Belegungstag
S63A	M	Infektion bei HIV-Krankheit mit komplexer Diagnose und äusserst schwere CC oder Sepsis mit bestimmter HIV-Krankheit oder komplizierender Prozedur, mehr als ein Belegungstag
S63B	M	Infektion bei HIV-Krankheit, mehr als ein Belegungstag
S65Z	M	Andere Erkrankungen bei HIV-Krankheit, mehr als ein Belegungstag

## MDC 18B Infektiöse und parasitäre Krankheiten

DRG	Part.	Beschreibung
T01A	O	OR-Prozedur oder grossflächiges Débridement bei infektiösen und parasitären Krankheiten mit Intensivmedizinischer Komplexbehandlung/IMCK > 196/184 Pkt. od. mehrzeitige komplexe Prozedur
T01B	O	OR-Prozedur oder grossflächiges Débridement bei infektiösen und parasitären Krankheiten mit komplexer OR Prozedur oder kompliz. Diagnosen oder komplizierender Prozedur
T01C	O	OR-Prozedur oder grossflächiges Débridement bei infektiösen und parasitären Krankheiten bei Sepsis
T01D	O	OR-Prozedur oder grossflächiges Débridement bei infektiösen und parasitären Krankheiten
T36A	O	Intensivmedizinische Komplexbehandlung > 980/1104 Aufwandspunkte oder Beatmung > 95 Std. und komplexe OR-Prozedur
T36B	O	Intensivmedizinische Komplexbehandlung > 392/552 Aufwandspunkte oder komplexe Vakuumbehandlung
T60A	M	Sepsis mit komplizierender Prozedur oder bei Zustand nach Organtransplantation, mit äusserst schweren CC, oder IntK/IMCK > 196/184 Pkt. od. KBH bei MRE ab 14 Behandlungstage
T60B	M	Sepsis mit kompliz. Prozedur od. bei Zustand nach Organtransplantation oder äusserst schwere CC

DRG	Part.	Beschreibung
T60C	M	Sepsis mit kompliz. Prozedur oder Zst. nach Organtransplantation u. Alter < 16J. od. Para-/Tetraplegie od. best. Proz., oder äusserst schwere CC und Alter < 16 J. od. Para-/Tetraplegie od. best. Proz.
T60D	M	Sepsis mit kompliz. Prozedur oder Zst. nach Organtransplantation und Alter > 15 Jahre, od. äusserst schwere CC und Alter < 15 Jahre
T60E	M	Sepsis oder Komplexbehandlung bei MRE ab 7 BT, Alter < 10 Jahre
T60F	M	Sepsis oder Komplexbehandlung bei MRE ab 7 BT, Alter > 9 Jahre, mehr als ein Belegungstag
T60G	M	Sepsis, verstorben < 5 Tage nach Aufnahme und Intensivmedizinische Komplexbehandlung/IMCK > 196/184 Aufwandspunkte
T60H	M	Sepsis, verstorben < 5 Tage nach Aufnahme
T61A	M	Postoperative und posttraumatische Infektionen mit komplizierender Prozedur, komplizierender Diagnose oder äusserst schwere CC
T61B	M	Postoperative und posttraumatische Infektionen, mehr als ein Belegungstag
T62A	M	Fieber unbekannter Ursache mit äusserst schweren CC, mehr als ein Belegungstag
T62B	M	Fieber unbekannter Ursache, Alter < 18 Jahre, mehr als ein Belegungstag
T62C	M	Fieber unbekannter Ursache, Alter > 17 Jahre, mehr als ein Belegungstag
T63A	M	Virale Erkrankung bei Zustand nach Organtransplantation, mehr als ein Belegungstag
T63B	M	Virale Erkrankung bei Infektion mit Zytomegalieviren, mehr als ein Belegungstag
T63C	M	Andere virale Erkrankungen, mehr als ein Belegungstag
T64A	M	Andere infektiöse und parasitäre Krankheiten, mit komplizierender Prozedur oder Alter < 18 Jahre, mehr als ein Belegungstag
T64B	M	Andere infektiöse und parasitäre Krankheiten, mit komplexer Diagnose, Alter > 17 Jahre, mehr als ein Belegungstag
T64C	M	Andere infektiöse und parasitäre Krankheiten, Alter > 17 Jahre, mehr als ein Belegungstag
T86Z	M	Infektiöse und parasitäre Krankheiten, ein Belegungstag

## MDC 19 Psychische Krankheiten und Störungen

DRG	Part.	Beschreibung
U01A	O	Geschlechtsumwandelnde Operation mit komplexem Eingriff
U01B	O	Geschlechtsumwandelnde Operation mit aufwendigem Eingriff
U01C	O	Geschlechtsumwandelnde Operation
U41A	A	Sozial- und neuropädiatrische u. pädiatrisch-psychosomatische Therapie bei psychischen Krankheiten u. Störungen u. bei Krankheiten und Störungen des Nervensystems mit best. Therapie od. Alter < 12 J., mehr als ein Belegungstag
U41B	A	Sozial- und neuropädiatrische und pädiatrisch-psychosomatische Therapie bei psychischen Krankheiten und Störungen und bei Krankheiten und Störungen des Nervensystems, mehr als ein Belegungstag
U42A	A	Multimodale Schmerztherapie bei psychischen Krankheiten und Störungen, ab 21 und mehr Behandlungstage
U42B	A	Multimodale Schmerztherapie bei psychischen Krankheiten und Störungen, ab 14 bis 20 Behandlungstage
U42C	A	Multimodale Schmerztherapie bei psychischen Krankheiten und Störungen, ab 7 bis 13 Behandlungstage
U60A	M	Psychische Krankheiten und Störungen, Alter < 16 Jahre oder neurolog. Komplexdiagnostik, ein Belegungstag
U60B	M	Psychische Krankheiten und Störungen, Alter > 15 Jahre, ein Belegungstag
U61A	M	Schizophrene oder akut psychotische Störungen mit bestimmter Prozedur oder IntK > 196/119 Pkt. oder äusserst schwere CC, mehr als ein Belegungstag
U61B	M	Schizophrene oder akut psychotische Störungen, mehr als ein Belegungstag
U63A	M	Schwere affektive oder wahnhaftige Störungen, Alter < 18 Jahre oder äusserst schwere CC, mehr als ein Belegungstag
U63B	M	Schwere affektive oder wahnhaftige Störungen, mehr als ein Belegungstag
U64A	M	Angststörungen oder andere affektive und somatoforme Störungen, Alter < 16 Jahre oder äusserst schwere CC oder neurolog. Komplexdiagnostik, mehr als ein Belegungstag
U64B	M	Angststörungen oder andere affektive und somatoforme Störungen, Alter > 15 Jahre, mehr als ein Belegungstag
U66A	M	Ess-, Zwangs- und Persönlichkeitsstörungen oder psychische Störungen in der Kindheit und Intensivmedizinische Komplexbehandlung/IMCK > 196/184 Aufwandspunkte oder KBH bei Anorexie ab 28 BT
U66B	M	Ess-, Zwangs- und Persönlichkeitsstörungen oder psychische Störungen in der Kindheit mit komplizierende Diagnosen oder bestimmte KBH, mehr als ein Belegungstag
U66C	M	Ess-, Zwangs- und Persönlichkeitsstörungen oder psychische Störungen in der Kindheit, Alter < 18 Jahre, mehr als ein Belegungstag
U66D	M	Ess-, Zwangs- und Persönlichkeitsstörungen oder psychische Störungen in der Kindheit, Alter > 17 Jahre, mehr als ein Belegungstag

## MDC 20 Alkohol- und Drogengebrauch und alkohol- und drogeninduzierte psychische Störungen

DRG	Part.	Beschreibung
V01Z	M	Alkohol- und Drogengebrauch u. alkohol-u. drogeninduzierte psychische Störungen, IntK /IMCK > 196/184 Aufwandspunkte
V02A	M	Abhängigkeit, Intoxikation, multiple Verhaltensstörungen mit Demenz od. Delir u. psychischer Störung aufgrund von Hirnfunktionsstörungen, mehr als ein Belegungstag
V02B	M	Abhängigkeit, Intoxikation, multiple Verhaltensstörungen bei Mehrfachabhängigkeit oder komplizierender Diagnose, mehr als ein Belegungstag
V02C	M	Abhängigkeit, Intoxikation, multiple Verhaltensstörungen, mehr als ein Belegungstag
V02D	M	Abhängigkeit, Intoxikation, multiple Verhaltensstörungen, ein Belegungstag

**MDC 21A Polytrauma**

DRG	Part.	Beschreibung
W01A	O	Polytrauma mit Beatmung > 120 Stunden oder komplexe Vakuumbehandlung oder mikrovaskulärer Eingriff oder Intensivmedizinische Komplexbehandlung > 392/552 Aufwandspunkte mit Beatmung > 72 Stunden oder Kraniotomie
W01B	O	Polytrauma mit Beatmung < 121 Stunden oder Intensivmedizinische Komplexbehandlung > 392/552 Aufwandspunkte oder Kraniotomie
W02A	O	Polytrauma mit komplizierender Prozedur oder Eingriff an mehreren Lokalisationen oder IMC Komplexbehandlung > 392/552 Aufwandspunkte
W02B	O	Polytrauma mit OR-Prozedur
W36Z	O	Polytrauma, Intensivmedizinische Komplexbehandlung > 980/1104 Aufwandspunkte oder neurologische Frührehabilitation ab 14 BT bei Polytrauma
W60A	M	Polytrauma, verstorben < 5 Tage nach Aufnahme und Intensivmedizinische Komplexbehandlung > 196/119 Aufwandspunkte
W60B	M	Polytrauma, verstorben < 5 Tage nach Aufnahme
W61A	M	Polytrauma mit Intensivmedizinische Komplexbehandlung > 196/360 Aufwandspunkte
W61B	M	Polytrauma mit komplizierender Diagnose oder geriatrische Akutrehabilitation ab 14 Behandlungstage
W61C	M	Polytrauma

**MDC 21B Verletzungen, Vergiftungen und toxische Wirkungen von Drogen und Medikamenten**

DRG	Part.	Beschreibung
X01A	O	Rekonstruktive Operation bei Verletzungen mit kompl. Proz., Eingriff an mehreren Lokalisationen, freier Lappenplastik mit mikrovaskulärer Anastomosierung od. kompl. Diagnose oder komplexer Prozedur, mit äusserst schweren CC
X01B	O	Rekonstruktive Operation bei Verletzungen
X04Z	O	Andere Eingriffe bei Verletzungen der unteren Extremität
X05A	O	Andere Eingriffe bei Verletzungen der Hand, mit komplexem Eingriff
X05B	O	Andere Eingriffe bei Verletzungen der Hand
X06A	O	Andere Eingriffe bei anderen Verletzungen mit äusserst schweren CC
X06B	O	Andere Eingriffe bei anderen Verletzungen mit schweren CC oder mit komplexem Eingriff
X06C	O	Andere Eingriffe bei anderen Verletzungen
X07A	O	Replantation bei traumatischer Amputation, mit Replantation mehr als einer Zehe oder mehr als eines Fingers
X07B	O	Replantation bei traumatischer Amputation, mit Replantation eines Fingers oder einer Zehe
X33Z	O	Mehrzeitige komplexe OR Prozeduren bei Verletzungen, Vergiftungen und toxischen Wirkungen von Drogen und Medikamenten
X37A	O	Verletzungen, Vergiftungen und toxische Wirkungen von Drogen und Medikamenten mit Intensivmedizinischer Komplexbehandlung/ IMCK > 196/184 Aufwandspunkte
X37B	O	Verletzungen, Vergiftungen und toxische Wirkungen von Drogen und Medikamenten mit Intensivmedizinischer Komplexbehandlung/ IMCK > 119 bis 184 Aufwandspunkte
X60A	M	Verletzungen und allergische Reaktionen mit äusserst schweren CC, mehr als ein Belegungstag
X60B	M	Verletzungen und allergische Reaktionen, Alter < 16 Jahre, mehr als ein Belegungstag
X60C	M	Verletzungen und allergische Reaktionen, Alter > 15 Jahre, mehr als ein Belegungstag
X60D	M	Verletzungen und allergische Reaktionen, ein Belegungstag
X62A	M	Vergiftungen / Toxische Wirkungen von Drogen, Medikamenten u. anderen Substanzen od. Folgen einer medizinischen Behandlung, mehr als ein Belegungstag mit äuss. schw. CC od. best. Proz. /Diagn.
X62B	M	Vergiftungen / Toxische Wirkungen von Drogen, Medikamenten und anderen Substanzen oder Folgen einer medizinischen Behandlung, mehr als ein Belegungstag
X62C	M	Vergiftungen / Toxische Wirkungen von Drogen, Medikamenten und anderen Substanzen oder Folgen einer medizinischen Behandlung, ein Belegungstag
X64A	M	Andere Krankheit verursacht durch Verletzung, Vergiftung oder toxische Wirkung, mehr als ein Belegungstag
X64B	M	Andere Krankheit verursacht durch Verletzung, Vergiftung oder toxische Wirkung, ein Belegungstag

**MDC 22 Verbrennungen**

DRG	Part.	Beschreibung
Y02A	O	Andere Verbrennungen mit Hauttransplantation und kompliz. Proz. oder Beatm. > 24 Stunden oder äuss. schw. CC oder Dialyse oder IntK > 196/360 Pkt., oder mehrzeitigem Eingriff
Y02B	O	Andere Verbrennungen mit Hauttransplantation und aufwendiger Prozedur
Y02C	O	Andere Verbrennungen mit Hauttransplantation oder bestimmtem Eingriff
Y62A	M	Andere Verbrennungen mit grossflächigem Débridement oder schwerer Verbrennung oder Intensivmedizinische Komplexbehandlung > 196/360 Aufwandspunkte, mehr als ein Belegungstag
Y62B	M	Andere Verbrennungen und mehr als ein Belegungstag, Alter < 6 Jahre
Y62C	M	Andere Verbrennungen und mehr als ein Belegungstag, Alter > 5 Jahre
Y63Z	M	Verbrennungen, ein Belegungstag

### MDC 23 Faktoren, die den Gesundheitszustand beeinflussen, und andere Inanspruchnahme des Gesundheitswesens

DRG	Part.	Beschreibung
Z01Z	O	OR-Prozeduren bei anderen Zuständen, die zur Inanspruchnahme des Gesundheitswesens führen
Z02Z	O	Leber- oder Nierenspende (Lebendspende)
Z43Z	A	Knochenmark- oder Stammzellentnahme, allogene
Z64A	M	Andere Faktoren, die den Gesundheitszustand beeinflussen und Nachbehandlung nach abgeschlossener Behandlung, bei bestimmter Konstellation od. Vorbereitung zur Lebendspende
Z64B	M	Andere Faktoren, die den Gesundheitszustand beeinflussen und Nachbehandlung nach abgeschlossener Behandlung, mehr als ein Belegungstag
Z65A	M	Beschwerden, Symptome, andere Anomalien und Nachbehandlung mit bestimmter Diagnose und Prozedur, mehr als ein Belegungstag
Z65B	M	Beschwerden, Symptome, andere Anomalien und Nachbehandlung, mehr als ein Belegungstag
Z86Z	M	Faktoren, die den Gesundheitszustand beeinflussen, und andere Inanspruchnahme des Gesundheitswesens, ein Belegungstag

Tabelle 1.2 Gruppen der Erkrankungen und Störungen und zugehörige MDCs

ICD Gruppe	Beschreibung	MDCs
A00-A09	Infektiöse Darmkrankheiten	01, 04, 06, 07, 09, 18B
A15-A19	Tuberkulose	02, 03, 04, 06, 08, 09, 10, 11
A20-A28	Bestimmte bakterielle Zoonosen	01, 04, 06, 09, 16, 18B
A30-A49	Sonstige bakterielle Krankheiten	01, 03, 04, 05, 06, 09, 14, 15, 18B
A50-A64	Infektionen, die vorwiegend durch Geschlechtsverkehr übertragen werden	01, 02, 03, 05, 06, 08, 09, 12, 13, 18B
A65-A69	Sonstige Spirochätenkrankheiten	03, 08, 09, 18B
A70-A74	Sonstige Krankheiten durch Chlamydien	02, 04, 18B
A75-A79	Rickettsiosen	18B
A80-A89	Virusinfektionen des Zentralnervensystems	01, 18B
A92-A99		01, 11, 18B
B00-B09	Virusinfektionen, die durch Haut- und Schleimhautläsionen gekennzeichnet sind	01, 02, 03, 04, 09, 18B
B15-B19	Virushepatitis	07
B25-B34	Sonstige Viruskrankheiten	01, 02, 04, 05, 07, 12, 18B
B35-B49	Mykosen	01, 03, 04, 05, 06, 09, 12, 13, 18B
B50-B64	Protozoenkrankheiten	01, 02, 04, 05, 07, 09, 18B
B65-B83	Helminthosen	01, 02, 04, 06, 07, 09, 11, 18B
B85-B89	Pedikulose [Läusebefall], Akarinoase [Milbenbefall] und sonstiger Parasitenbefall der Haut	09, 18B
B90-B94	Folgezustände von infektiösen und parasitären Krankheiten	01, 02, 04, 08, 11, 18B
B95-B98	Bakterien, Viren und sonstige Infektionserreger als Ursache von Krankheiten, die in anderen Kapiteln klassifiziert sind	18B
B99-B99	Sonstige Infektionskrankheiten	18B
C00-C14	Bösartige Neubildungen der Lippe, der Mundhöhle und des Pharynx	03
C15-C26	Bösartige Neubildungen der Verdauungsorgane	06, 07, 17
C30-C39	Bösartige Neubildungen der Atmungsorgane und sonstiger intrathorakaler Organe	03, 04, 05, 17
C40-C41	Bösartige Neubildungen des Knochens und des Gelenkknorpels	03, 08
C43-C44	Melanom und sonstige bösartige Neubildungen der Haut	02, 09
C45-C49	Bösartige Neubildungen des mesothelialen Gewebes und des Weichteilgewebes	03, 04, 05, 06, 08, 09, 17
C50-C50	Bösartige Neubildungen der Brustdrüse [Mamma]	09
C51-C58	Bösartige Neubildungen der weiblichen Genitalorgane	13
C60-C63	Bösartige Neubildungen der männlichen Genitalorgane	12
C64-C68	Bösartige Neubildungen der Harnorgane	11
C69-C72	Bösartige Neubildungen des Auges, des Gehirns und sonstiger Teile des Zentralnervensystems	01, 02
C73-C75	Bösartige Neubildungen der Schilddrüse und sonstiger endokriner Drüsen	01, 10
C76-C80	Bösartige Neubildungen ungenau bezeichneter, sekundärer und nicht näher bezeichneter Lokalisationen	01, 03, 04, 06, 07, 08, 09, 10, 11, 12, 13, 17
C81-C96	Bösartige Neubildungen des lymphatischen, blutbildenden und verwandten Gewebes, als primär festgestellt oder vermutet	10, 16, 17
C97-C97	Bösartige Neubildungen als Primärtumoren an mehreren Lokalisationen	17
D00-D09	In-situ-Neubildungen	02, 03, 04, 06, 07, 09, 11, 12, 13, 17
D10-D36	Gutartige Neubildungen	01, 02, 03, 04, 05, 06, 07, 08, 09, 10, 11, 12, 13, 16, 17
D37-D48	Neubildungen unsicheren oder unbekanntem Verhalten	01, 03, 04, 06, 07, 08, 09, 10, 11, 12, 13, 16, 17
D50-D53	Alimentäre Anämien	16
D55-D59	Hämolytische Anämien	11, 16
D60-D64	Aplastische und sonstige Anämien	16
D65-D69	Koagulopathien, Purpura und sonstige hämorrhagische Diathesen	16
D70-D77	Sonstige Krankheiten des Blutes und der blutbildenden Organe	10, 16, 17
D80-D90	Bestimmte Störungen mit Beteiligung des Immunsystems	04, 10, 16, 17
E00-E07	Krankheiten der Schilddrüse	01, 10
E10-E14	Diabetes mellitus	01, 02, 05, 10, 11
E15-E16	Sonstige Störungen der Blutglukose-Regulation und der inneren Sekretion des Pankreas	06, 10
E20-E35	Krankheiten sonstiger endokriner Drüsen	10, 13, 16, 23
E40-E46	Mangelernährung	10
E50-E64	Sonstige alimentäre Mangelzustände	01, 02, 08, 10
E65-E68	Adipositas und sonstige Überernährung	04, 10
E70-E90	Stoffwechselstörungen	01, 04, 06, 07, 08, 10, 11, 13, 16, 23
F00-F09	Organische, einschliesslich symptomatischer psychischer Störungen	01
F10-F19	Psychische und Verhaltensstörungen durch psychotrope Substanzen	20

Tabelle 1.2 Gruppen der Erkrankungen und Störungen und zugehörige MDCs

ICD Gruppe	Beschreibung	MDCs
F20-F29	Schizophrenie, schizotype und wahnhaftige Störungen	19
F30-F39	Affektive Störungen	19
F40-F48	Neurotische, Belastungs- und somatoforme Störungen	01, 04, 05, 11, 19
F50-F59	Verhaltensauffälligkeiten mit körperlichen Störungen und Faktoren	12, 13, 14, 19, 20
F60-F69	Persönlichkeits- und Verhaltensstörungen	19
F70-F79	Intelligenzminderung	01
F80-F89	Entwicklungsstörungen	01, 19
F90-F98	Verhaltens- und emotionale Störungen mit Beginn in der Kindheit und Jugend	01, 19
F99-F99	Nicht näher bezeichnete psychische Störungen	19
G00-G09	Entzündliche Krankheiten des Zentralnervensystems	01
G10-G14	Systematrophien, die vorwiegend das Zentralnervensystem betreffen	01
G20-G26	Extrapyramidale Krankheiten und Bewegungsstörungen	01, 02
G30-G32	Sonstige degenerative Krankheiten des Nervensystems	01
G35-G37	Demyelinisierende Krankheiten des Zentralnervensystems	01
G40-G47	Episodische und paroxysmale Krankheiten des Nervensystems	01, 04, 19
G50-G59	Krankheiten von Nerven, Nervenwurzeln und Nervenplexus	01
G60-G64	Polyneuropathien und sonstige Krankheiten des peripheren Nervensystems	01
G70-G73	Krankheiten im Bereich der neuromuskulären Synapse und des Muskels	01
G80-G83	Zerebrale Lähmung und sonstige Lähmungssyndrome	01
G90-G99	Sonstige Krankheiten des Nervensystems	01, 05, 11, 23
H00-H06	Affektionen des Augenlides, des Tränenapparates und der Orbita	02, 09
H10-H13	Affektionen der Konjunktiva	02
H15-H22	Affektionen der Sklera, der Hornhaut, der Iris und des Ziliarkörpers	02, 08
H25-H28	Affektionen der Linse	02
H30-H36	Affektionen der Aderhaut und der Netzhaut	02
H40-H42	Glaukom	02, 08
H43-H45	Affektionen des Glaskörpers und des Augapfels	02
H46-H48	Affektionen des N. opticus und der Sehbahn	01, 02
H49-H52	Affektionen der Augenmuskeln, Störungen der Blickbewegungen sowie Akkommodationsstörungen und Refraktionsfehler	01, 02
H53-H54	Sehstörungen und Blindheit	02
H55-H59	Sonstige Affektionen des Auges und der Augenanhangsgebilde	01, 02
H60-H62	Krankheiten des äusseren Ohres	03
H65-H75	Krankheiten des Mittelohres und des Warzenfortsatzes	03
H80-H83	Krankheiten des Innenohres	03
H90-H95	Sonstige Krankheiten des Ohres	03
I00-I02	Akutes rheumatisches Fieber	05, 08
I05-I09	Chronische rheumatische Herzkrankheiten	05
I10-I15	Hypertonie [Hochdruckkrankheit]	05, 11
I20-I25	Ischämische Herzkrankheiten	05
I26-I28	Pulmonale Herzkrankheit und Krankheiten des Lungenkreislaufes	04, 05
I30-I52	Sonstige Formen der Herzkrankheit	05
I60-I69	Zerebrovaskuläre Krankheiten	01, 08
I70-I79	Krankheiten der Arterien, Arteriolen und Kapillaren	01, 05, 06, 08, 09, 11
I80-I89	Krankheiten der Venen, der Lymphgefässe und der Lymphknoten, anderenorts nicht klassifiziert	05, 06, 07, 09, 11, 12, 13, 16
I95-I99	Sonstige und nicht näher bezeichnete Krankheiten des Kreislaufsystems	05, 06, 09
J00-J06	Akute Infektionen der oberen Atemwege	03, 04
J09-J18	Grippe und Pneumonie	03, 04, 18B
J20-J22	Sonstige akute Infektionen der unteren Atemwege	04
J30-J39	Sonstige Krankheiten der oberen Atemwege	03
J40-J47	Chronische Krankheiten der unteren Atemwege	04
J60-J70	Lungenkrankheiten durch exogene Substanzen	04
J80-J84	Sonstige Krankheiten der Atmungsorgane, die hauptsächlich das Interstitium betreffen	04, 05
J85-J86	Purulente und nekrotisierende Krankheitszustände der unteren Atemwege	04
J90-J94	Sonstige Krankheiten der Pleura	04
J95-J99	Sonstige Krankheiten des Atmungssystems	04
K00-K14	Krankheiten der Mundhöhle, der Speicheldrüsen und der Kiefer	03
K20-K31	Krankheiten des Ösophagus, des Magens und des Duodenums	06, 18B
K35-K38	Krankheiten der Appendix	06
K40-K46	Hernien	06
K50-K52	Nichtinfektiöse Enteritis und Kolitis	06
K55-K64	Sonstige Krankheiten des Darmes	06
K65-K67	Krankheiten des Peritoneums	06
K70-K77	Krankheiten der Leber	07
K80-K87	Krankheiten der Gallenblase, der Gallenwege und des Pankreas	07



Tabelle 1.2 Gruppen der Erkrankungen und Störungen und zugehörige MDCs

ICD Gruppe	Beschreibung	MDCs
K90-K93	Sonstige Krankheiten des Verdauungssystems	06, 07
L00-L08	Infektionen der Haut und der Unterhaut	09, 16
L10-L14	Bullöse Dermatosen	09
L20-L30	Dermatitis und Ekzem	09, 12, 13
L40-L45	Papulosquamöse Hautkrankheiten	08, 09
L50-L54	Urtikaria und Erythem	09
L55-L59	Krankheiten der Haut und der Unterhaut durch Strahleneinwirkung	09
L60-L75	Krankheiten der Hautanhangsgebilde	09
L80-L99	Sonstige Krankheiten der Haut und der Unterhaut	08, 09, 18B
M00-M03	Infektiöse Arthropathien	08, 18B
M05-M14	Entzündliche Polyarthropathien	04, 08, 11, 21B
M15-M19	Arthrose	08
M20-M25	Sonstige Gelenkrankheiten	01, 08
M30-M36	Systemkrankheiten des Bindegewebes	08, 09, 11
M40-M43	Deformitäten der Wirbelsäule und des Rückens	08
M45-M49	Spondylopathien	08
M50-M54	Sonstige Krankheiten der Wirbelsäule und des Rückens	01, 08, 09
M60-M63	Krankheiten der Muskeln	08
M65-M68	Krankheiten der Synovialis und der Sehnen	08
M70-M79	Sonstige Krankheiten des Weichteilgewebes	01, 08, 09
M80-M85	Veränderungen der Knochendichte und -struktur	08
M86-M90	Sonstige Osteopathien	01, 08
M91-M94	Chondropathien	04, 08
M95-M99	Sonstige Krankheiten des Muskel-Skelett-Systems und des Bindegewebes	03, 04, 08
N00-N08	Glomeruläre Krankheiten	11
N10-N16	Tubulointerstitielle Nierenkrankheiten	11
N17-N19	Niereninsuffizienz	11
N20-N23	Urolithiasis	11
N25-N29	Sonstige Krankheiten der Niere und des Ureters	11
N30-N39	Sonstige Krankheiten des Harnsystems	11
N40-N51	Krankheiten der männlichen Genitalorgane	12
N60-N64	Krankheiten der Mamma [Brustdrüse]	09
N70-N77	Entzündliche Krankheiten der weiblichen Beckenorgane	13
N80-N98	Nichtentzündliche Krankheiten des weiblichen Genitaltraktes	06, 09, 11, 13, 21B
N99-N99	Sonstige Krankheiten des Urogenitalsystems	11, 12, 13
O00-O08	Schwangerschaft mit abortivem Ausgang	14
O09-O09	Schwangerschaftsdauer	14
O10-O16	Ödeme, Proteinurie und Hypertonie während der Schwangerschaft, der Geburt und des Wochenbettes	14
O20-O29	Sonstige Krankheiten der Mutter, die vorwiegend mit der Schwangerschaft verbunden sind	14
O30-O48	Betreuung der Mutter im Hinblick auf den Feten und die Amnionhöhle sowie mögliche Entbindungskomplikationen	14
O60-O75	Komplikationen bei Wehentätigkeit und Entbindung	14
O80-O82	Entbindung	14
O85-O92	Komplikationen, die vorwiegend im Wochenbett auftreten	14
O94-O99	Sonstige Krankheitszustände während der Gestationsperiode, die andernorts nicht klassifiziert sind	14
P00-P04	Schädigung des Feten und Neugeborenen durch mütterliche Faktoren und durch Komplikationen bei Schwangerschaft, Wehentätigkeit und Entbindung	15
P05-P08	Störungen im Zusammenhang mit der Schwangerschaftsdauer und dem fetalen Wachstum	15
P10-P15	Geburtstrauma	01, 15
P20-P29	Krankheiten des Atmungs- und Herz-Kreislaufsystems, die für die Perinatalperiode spezifisch sind	01, 04, 15
P35-P39	Infektionen, die für die Perinatalperiode spezifisch sind	07, 15, 18B, 23
P50-P61	Hämorrhagische und hämatologische Krankheiten beim Feten und Neugeborenen	07, 15, 16
P70-P74	Transitorische endokrine und Stoffwechselstörungen, die für den Feten und das Neugeborene spezifisch sind	10, 15
P75-P78	Krankheiten des Verdauungssystems beim Feten und Neugeborenen	06, 15
P80-P83	Krankheitszustände mit Beteiligung der Haut und der Temperaturregulation beim Feten und Neugeborenen	09, 12, 15, 23
P90-P96	Sonstige Störungen, die ihren Ursprung in der Perinatalperiode haben	01, 10, 15
Q00-Q07	Angeborene Fehlbildungen des Nervensystems	01
Q10-Q18	Angeborene Fehlbildungen des Auges, des Ohres, des Gesichtes und des Halses	02, 03, 09
Q20-Q28	Angeborene Fehlbildungen des Kreislaufsystems	01, 05
Q30-Q34	Angeborene Fehlbildungen des Atmungssystems	03, 04

Tabelle 1.2 Gruppen der Erkrankungen und Störungen und zugehörige MDCs

ICD Gruppe	Beschreibung	MDCs
Q35-Q37	Lippen-, Kiefer- und Gaumenspalte	03
Q38-Q45	Sonstige angeborene Fehlbildungen des Verdauungssystems	03, 06, 07
Q50-Q56	Angeborene Fehlbildungen der Genitalorgane	10, 12, 13
Q60-Q64	Angeborene Fehlbildungen des Harnsystems	11, 12, 13
Q65-Q79	Angeborene Fehlbildungen und Deformitäten des Muskel-Skelett-Systems	01, 03, 04, 06, 08
Q80-Q89	Sonstige angeborene Fehlbildungen	01, 06, 08, 09, 10, 16, 17, 23
Q90-Q99	Chromosomenanomalien, anderenorts nicht klassifiziert	01, 10, 12, 13, 23
R00-R09	Symptome, die das Kreislaufsystem und das Atmungssystem betreffen	03, 04, 05, 09
R10-R19	Symptome, die das Verdauungssystem und das Abdomen betreffen	03, 06, 07, 12, 13, 16, 23
R20-R23	Symptome, die die Haut und das Unterhautgewebe betreffen	01, 09, 16, 23
R25-R29	Symptome, die das Nervensystem und das Muskel-Skelett-System betreffen	01, 08, 10, 23
R30-R39	Symptome, die das Harnsystem betreffen	11
R40-R46	Symptome, die das Erkennungs- und Wahrnehmungsvermögen, die Stimmung und das Verhalten betreffen	01, 02, 03, 19, 23
R47-R49	Symptome, die die Sprache und die Stimme betreffen	01, 03, 19
R50-R69	Allgemeinsymptome	01, 03, 04, 05, 09, 10, 16, 18B, 23
R70-R79	Abnorme Blutuntersuchungsbefunde ohne Vorliegen einer Diagnose	04, 08, 10, 16, 17, 23
R80-R82	Abnorme Urinuntersuchungsbefunde ohne Vorliegen einer Diagnose	07, 10, 11, 23
R83-R89	Abnorme Befunde ohne Vorliegen einer Diagnose bei der Untersuchung anderer Körperflüssigkeiten, Substanzen und Gewebe	01, 06, 12, 13, 23
R90-R94	Abnorme Befunde ohne Vorliegen einer Diagnose bei bildgebender Diagnostik und Funktionsprüfungen	01, 04, 05, 06, 07, 08, 09, 10, 11, 23
R95-R99	Ungenau bezeichnete und unbekannte Todesursachen	01, 05, 23
S00-S09	Verletzungen des Kopfes	01, 02, 03, 08, 09, 21B
S10-S19	Verletzungen des Halses	01, 03, 04, 08, 09, 10, 21B
S20-S29	Verletzungen des Thorax	01, 04, 05, 06, 08, 09, 21B
S30-S39	Verletzungen des Abdomens, der Lumbosakralgegend, der Lendenwirbelsäule und des Beckens	01, 06, 07, 08, 09, 10, 11, 12, 13, 16, 21B
S40-S49	Verletzungen der Schulter und des Oberarmes	01, 04, 08, 09, 21B
S50-S59	Verletzungen des Ellenbogens und des Unterarmes	01, 08, 09, 21B
S60-S69	Verletzungen des Handgelenkes und der Hand	01, 08, 09, 21B
S70-S79	Verletzungen der Hüfte und des Oberschenkels	01, 08, 09, 21B
S80-S89	Verletzungen des Knies und des Unterschenkels	01, 08, 09, 21B
S90-S99	Verletzungen der Knöchelregion und des Fusses	01, 08, 09, 21B
T00-T07	Verletzungen mit Beteiligung mehrerer Körperregionen	01, 08, 21B
T08-T14	Verletzungen nicht näher bezeichneter Teile des Rumpfes, der Extremitäten oder anderer Körperregionen	01, 08, 21B
T15-T19	Folgen des Eindringens eines Fremdkörpers durch eine natürliche Körperöffnung	02, 03, 04, 06, 11, 13
T20-T25	Verbrennungen oder Verätzungen der äusseren Körperoberfläche, Lokalisation bezeichnet	22
T26-T28	Verbrennungen oder Verätzungen, die auf das Auge und auf innere Organe begrenzt sind	02, 03, 04, 06, 22
T29-T32	Verbrennungen oder Verätzungen mehrerer und nicht näher bezeichneter Körperregionen	22
T33-T35	Erfrierungen	21B
T36-T50	Vergiftungen durch Arzneimittel, Drogen und biologisch aktive Substanzen	02, 21B
T51-T65	Toxische Wirkungen von vorwiegend nicht medizinisch verwendeten Substanzen	21B
T66-T78	Sonstige und nicht näher bezeichnete Schäden durch äussere Ursachen	03, 21B
T79-T79	Bestimmte Frühkomplikationen eines Traumas	04, 08, 11, 18B, 21B
T80-T88	Komplikationen bei chirurgischen Eingriffen und medizinischer Behandlung, anderenorts nicht klassifiziert	01, 02, 04, 05, 06, 07, 08, 09, 11, 12, 13, 16, 18B, 21B
T89-T89	Sonstige Komplikationen eines Traumas, anderenorts nicht klassifiziert	21B
T90-T98	Folgen von Verletzungen, Vergiftungen und sonstigen Auswirkungen äusserer Ursachen	01, 06, 08, 09, 21B
U00-U07	Krankheiten, deren Ätiologie nicht gesichert ist	04, 23
U50-U52	Funktionseinschränkung	01, 23
U55-U55	Erfolgte Registrierung zur Organtransplantation	23
U69-U69	Sonstige sekundäre Schlüsselnummern für besondere Zwecke	04, 05, 06, 23
U80-U85	Infektionserreger mit Resistenzen gegen bestimmte Antibiotika oder Chemotherapeutika	18B
U99-U99	Schlüsselnummern für aktuelle epidemiologische Zwecke	23
Z00-Z13	Personen, die das Gesundheitswesen zur Untersuchung und Abklärung in Anspruch nehmen	01, 04, 05, 13, 17, 19, 21B, 23
Z20-Z29	Personen mit potentiellen Gesundheitsrisiken hinsichtlich übertragbarer Krankheiten	07, 18B, 23

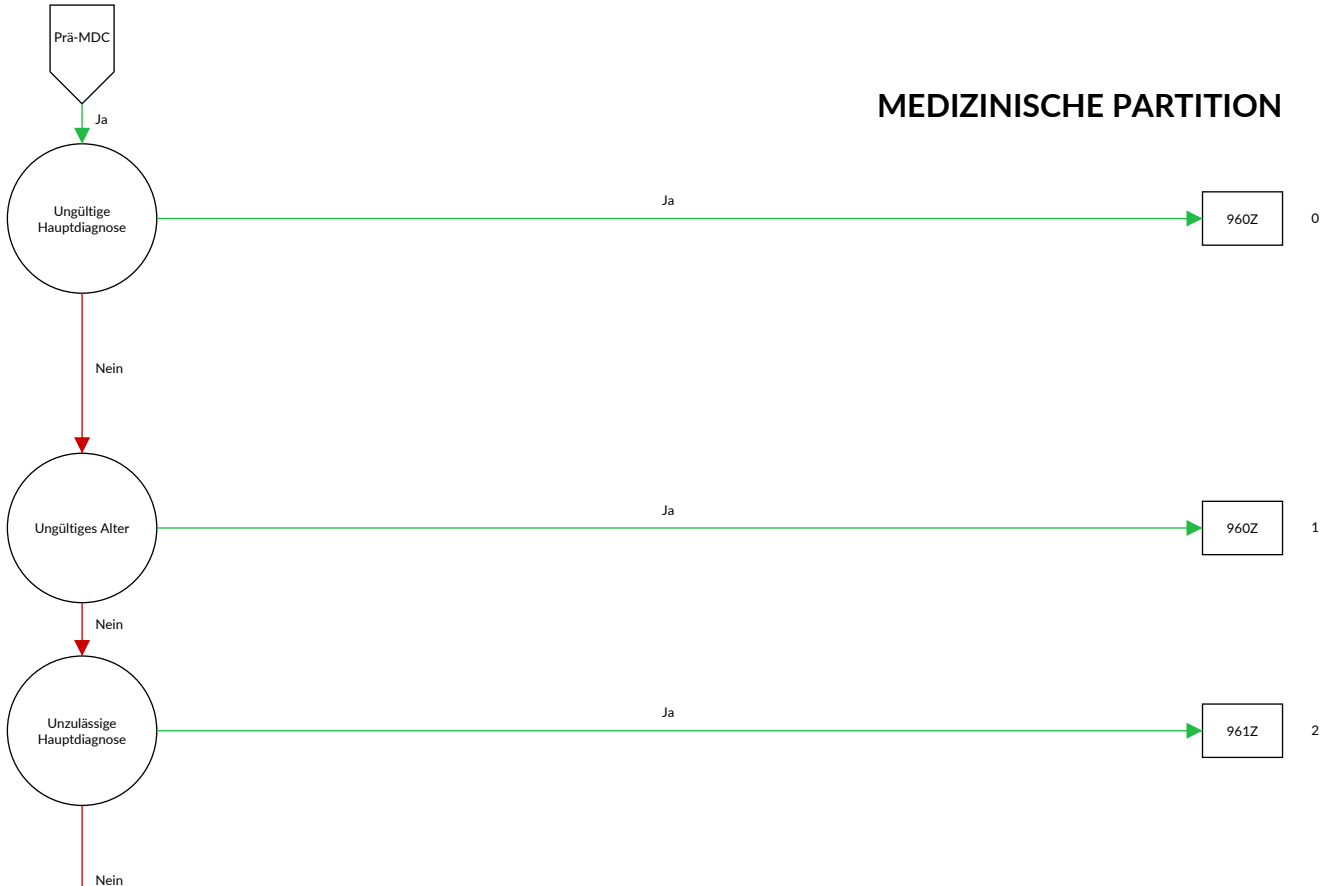
Tabelle 1.2 Gruppen der Erkrankungen und Störungen und zugehörige MDCs

ICD Gruppe	Beschreibung	MDCs
Z30-Z39	Personen, die das Gesundheitswesen im Zusammenhang mit Problemen der Reproduktion in Anspruch nehmen	12, 13, 14, 15, 23
Z40-Z54	Personen, die das Gesundheitswesen zum Zwecke spezifischer Massnahmen und zur medizinischen Betreuung in Anspruch nehmen	04, 05, 06, 08, 09, 11, 12, 13, 17, 23
Z55-Z65	Personen mit potentiellen Gesundheitsrisiken aufgrund sozioökonomischer oder psychosozialer Umstände	12, 13, 14, 23
Z70-Z76	Personen, die das Gesundheitswesen aus sonstigen Gründen in Anspruch nehmen	23
Z80-Z99	Personen mit potentiellen Gesundheitsrisiken aufgrund der Familien- oder Eigenanamnese und bestimmte Zustände, die den Gesundheitszustand beeinflussen	02, 04, 05, 06, 07, 08, 09, 11, 12, 13, 17, 23


# Prä-MDC



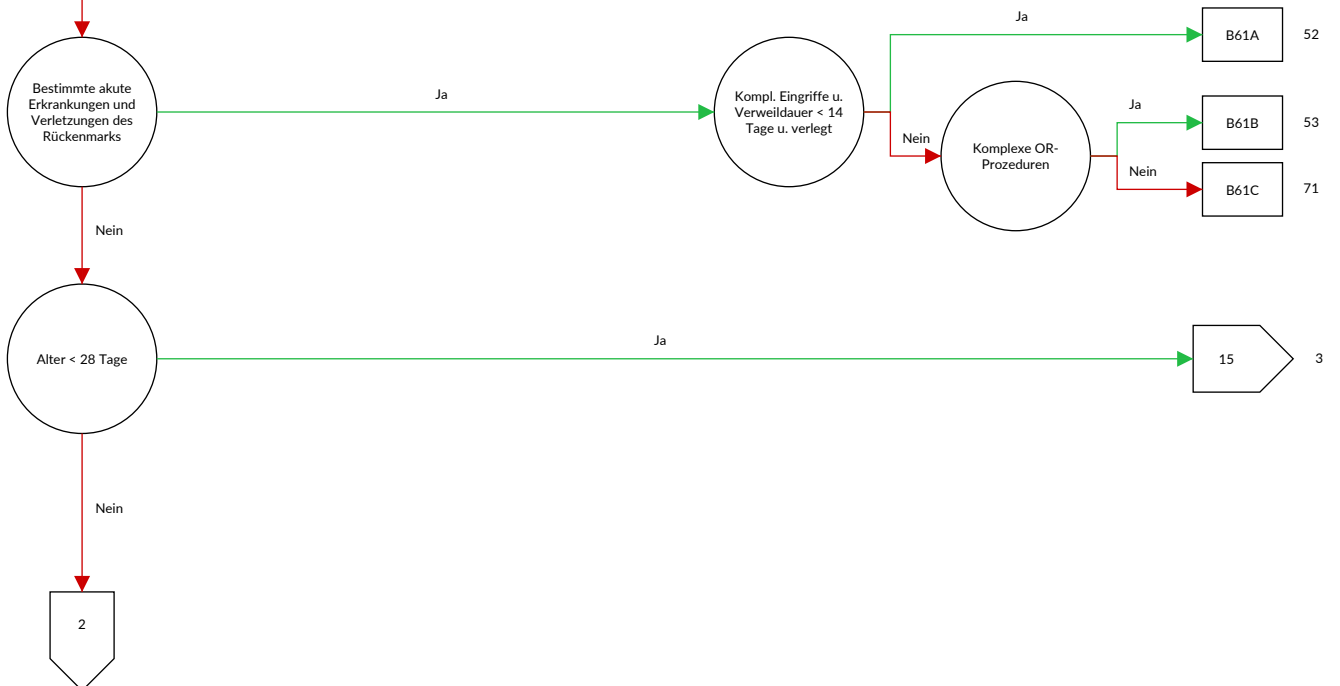
### MEDIZINISCHE PARTITION



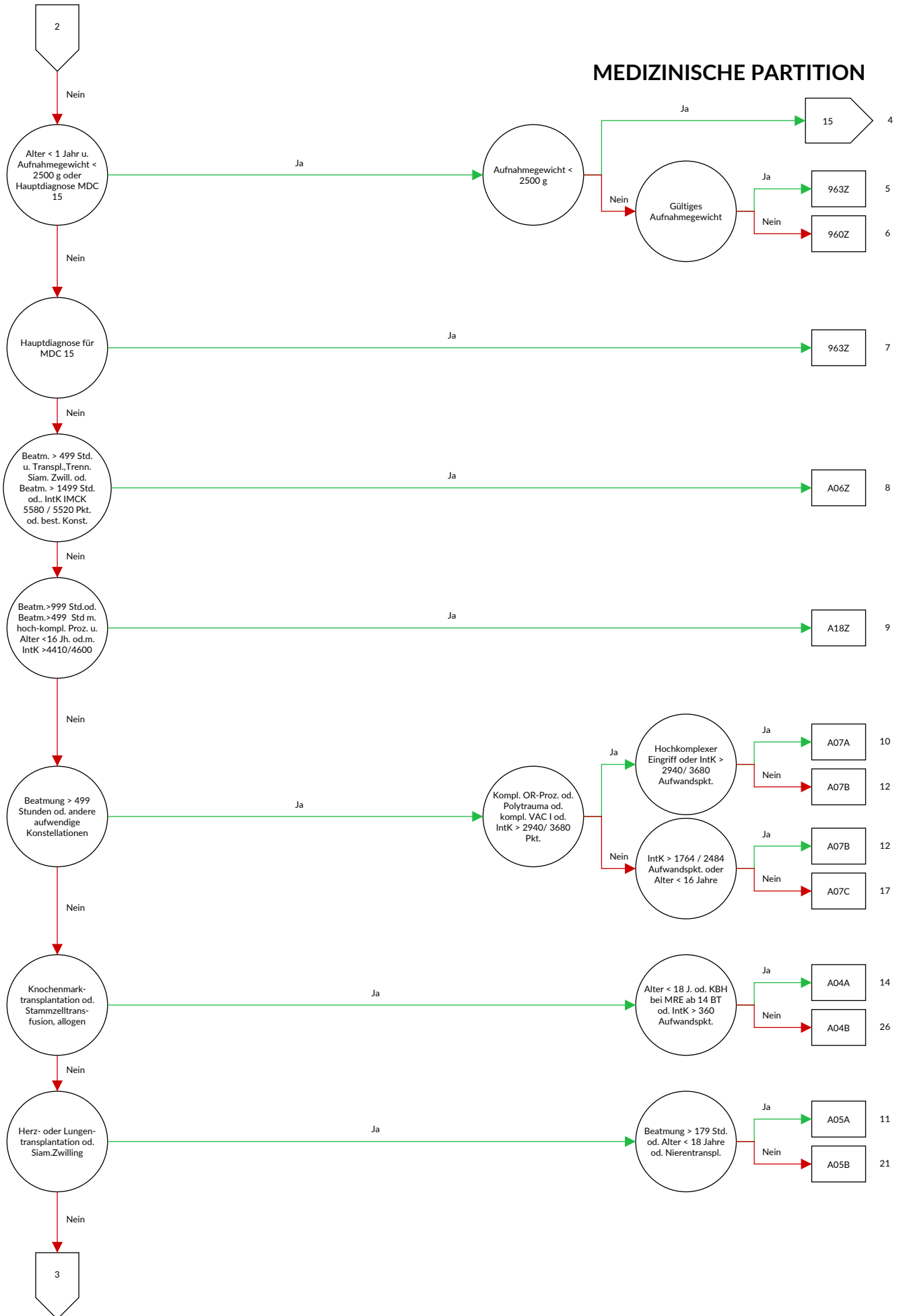
### ANDERE PARTITION

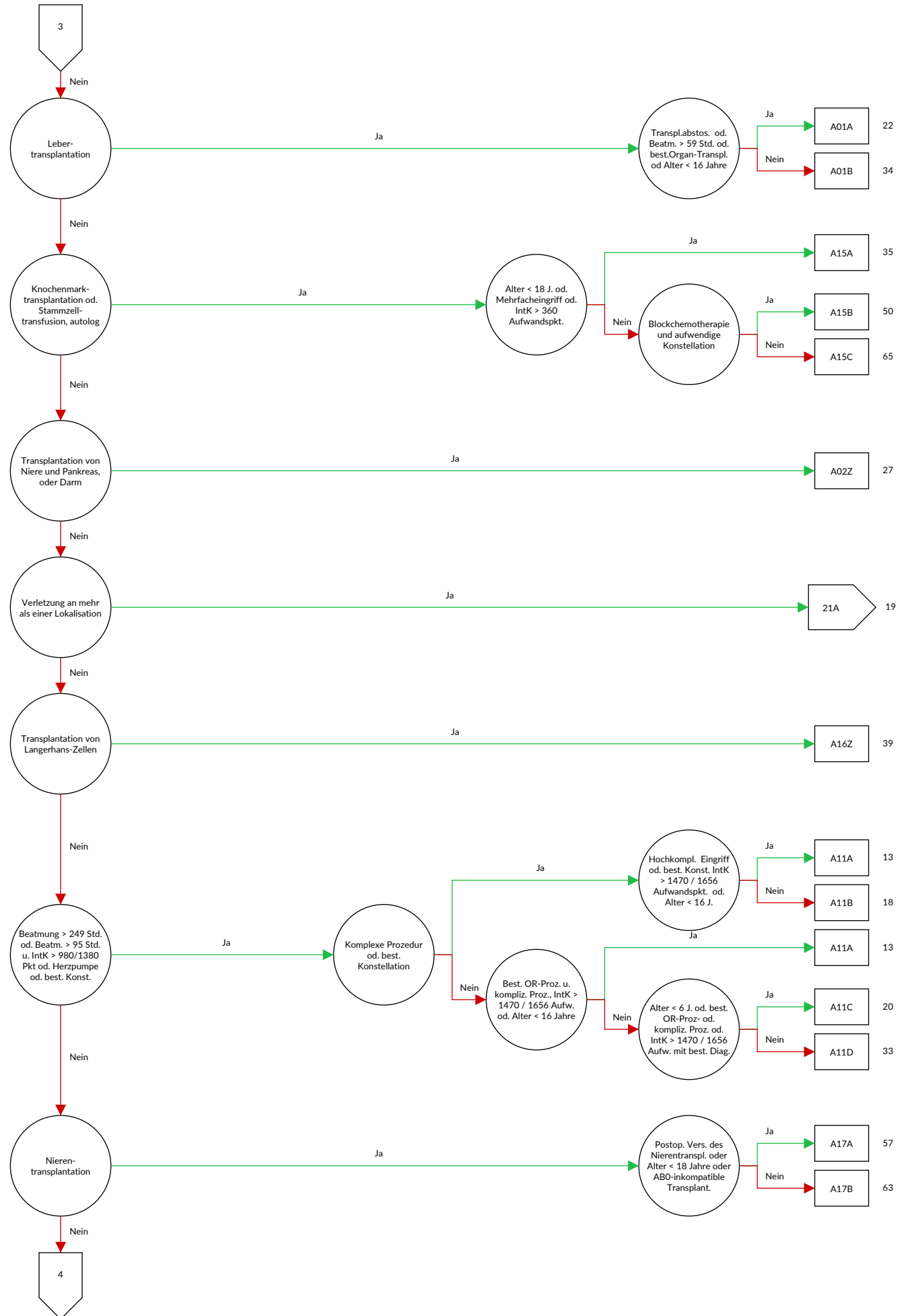


### OPERATIVE PARTITION

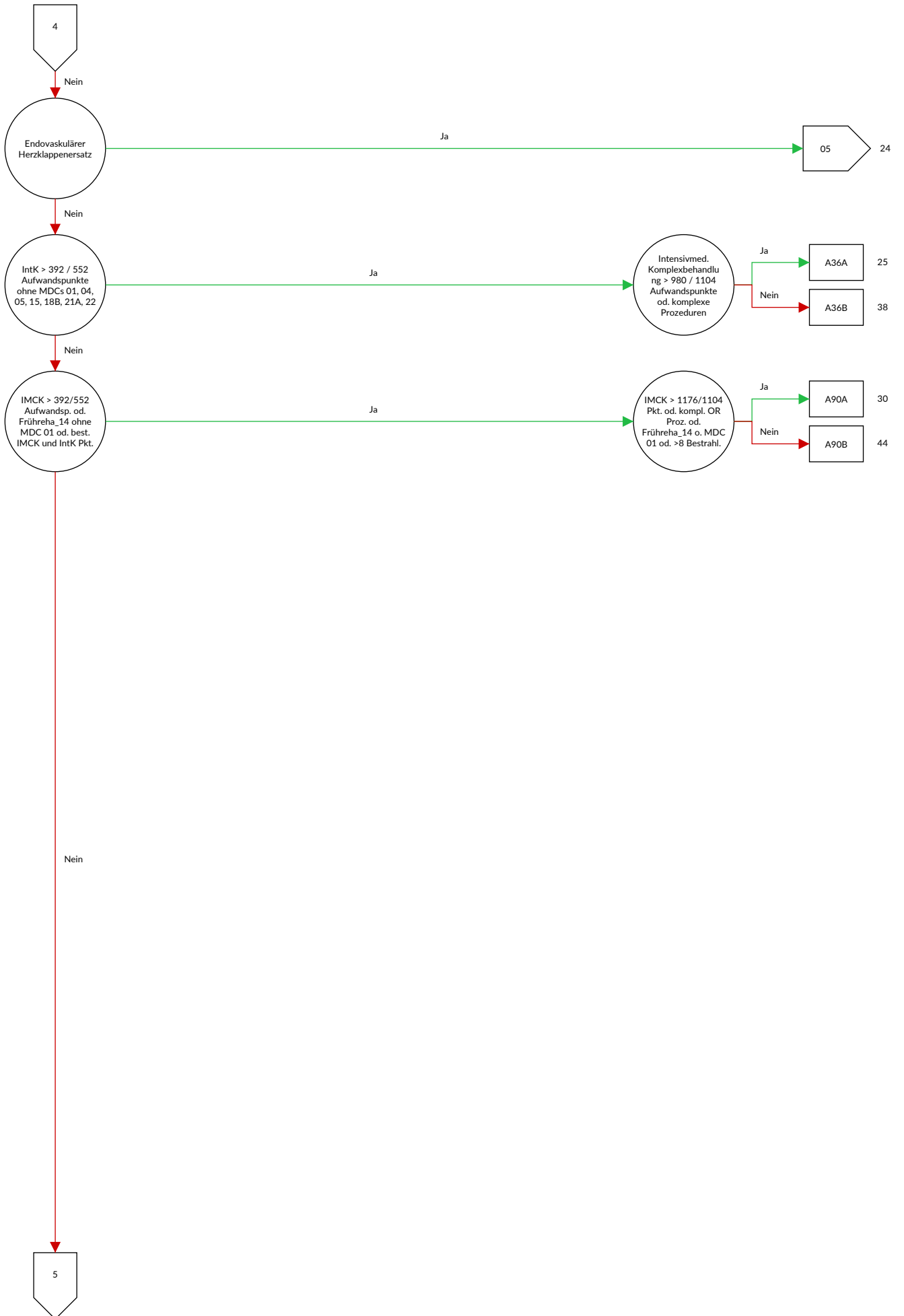


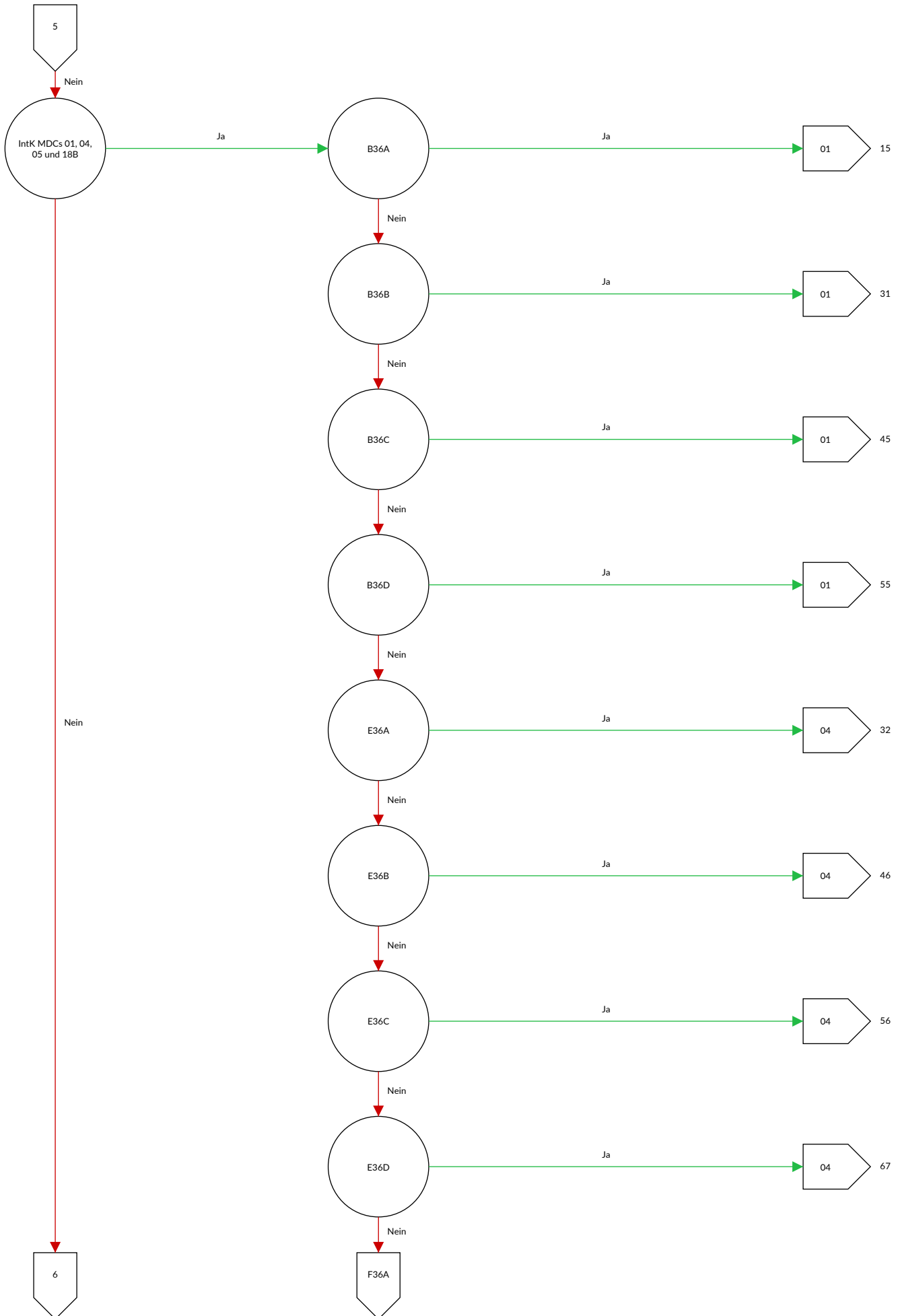
### MEDIZINISCHE PARTITION

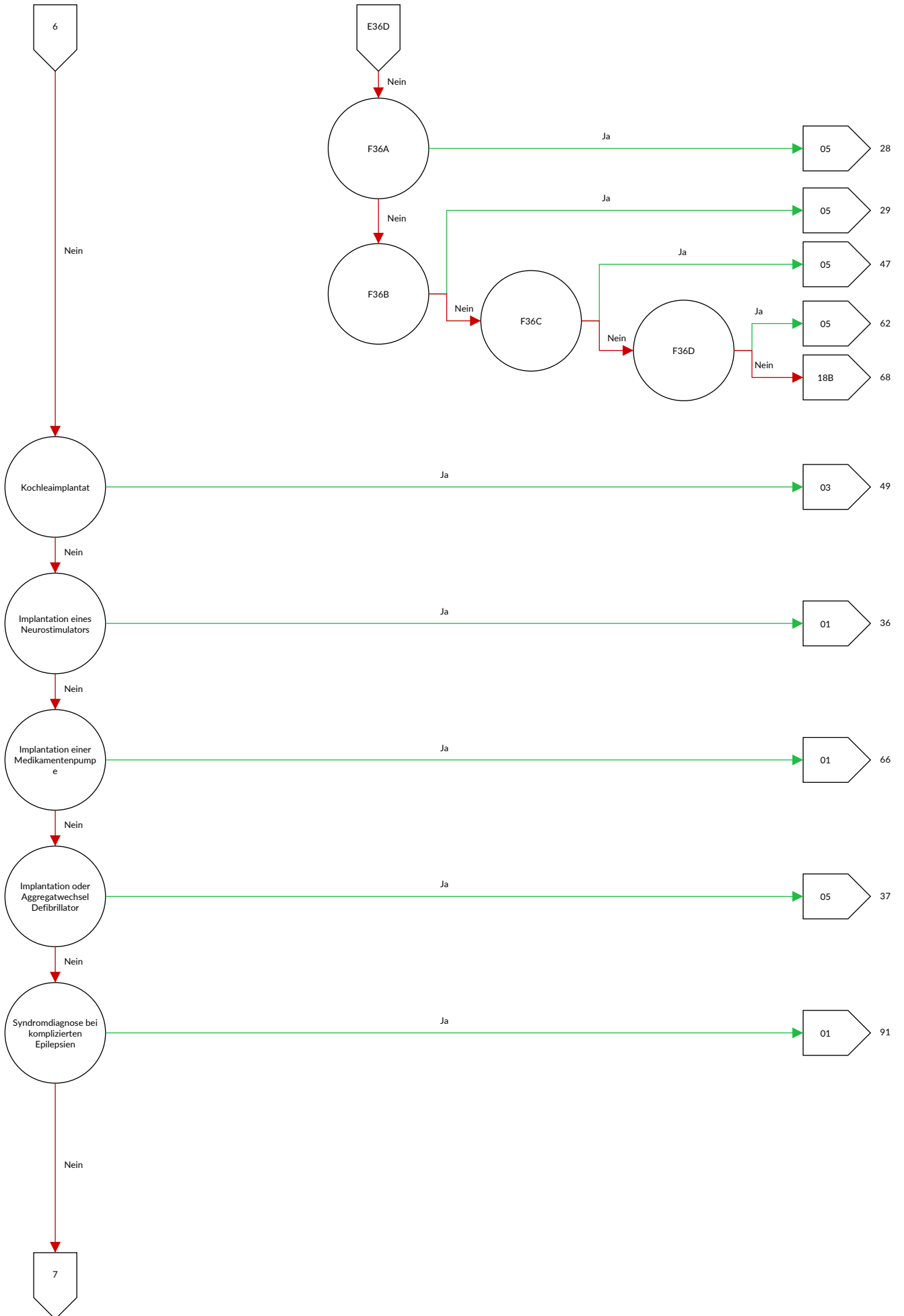


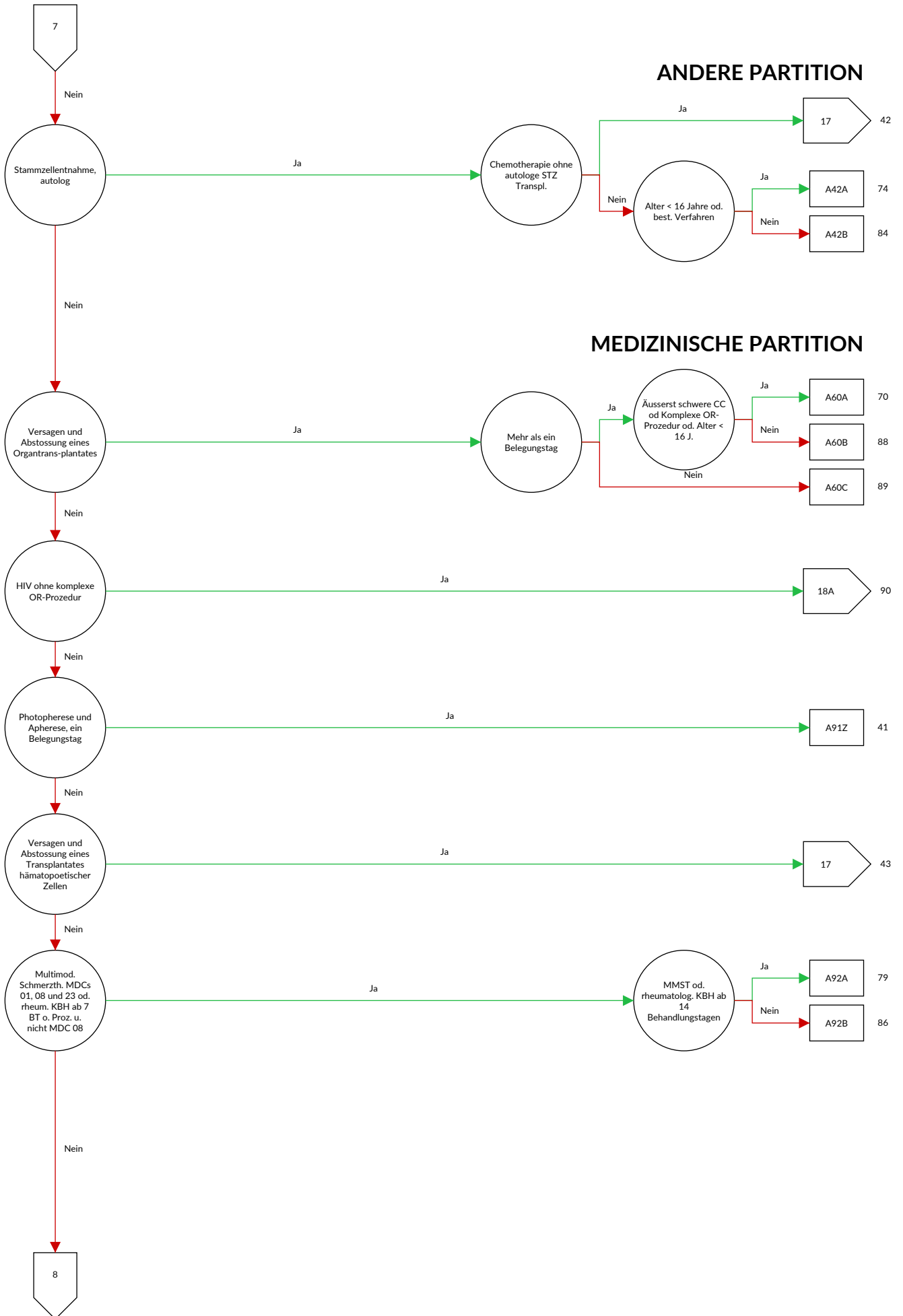


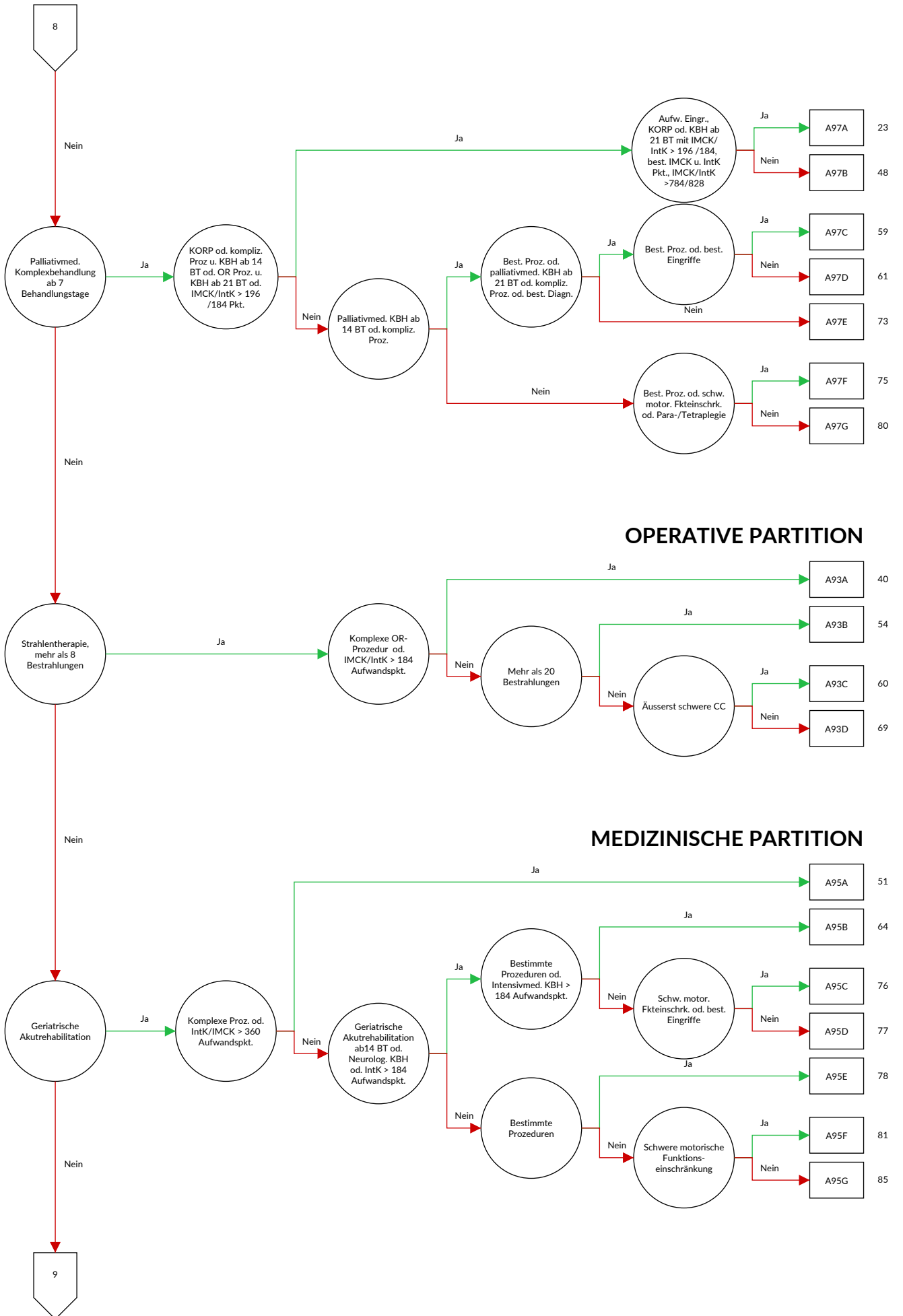






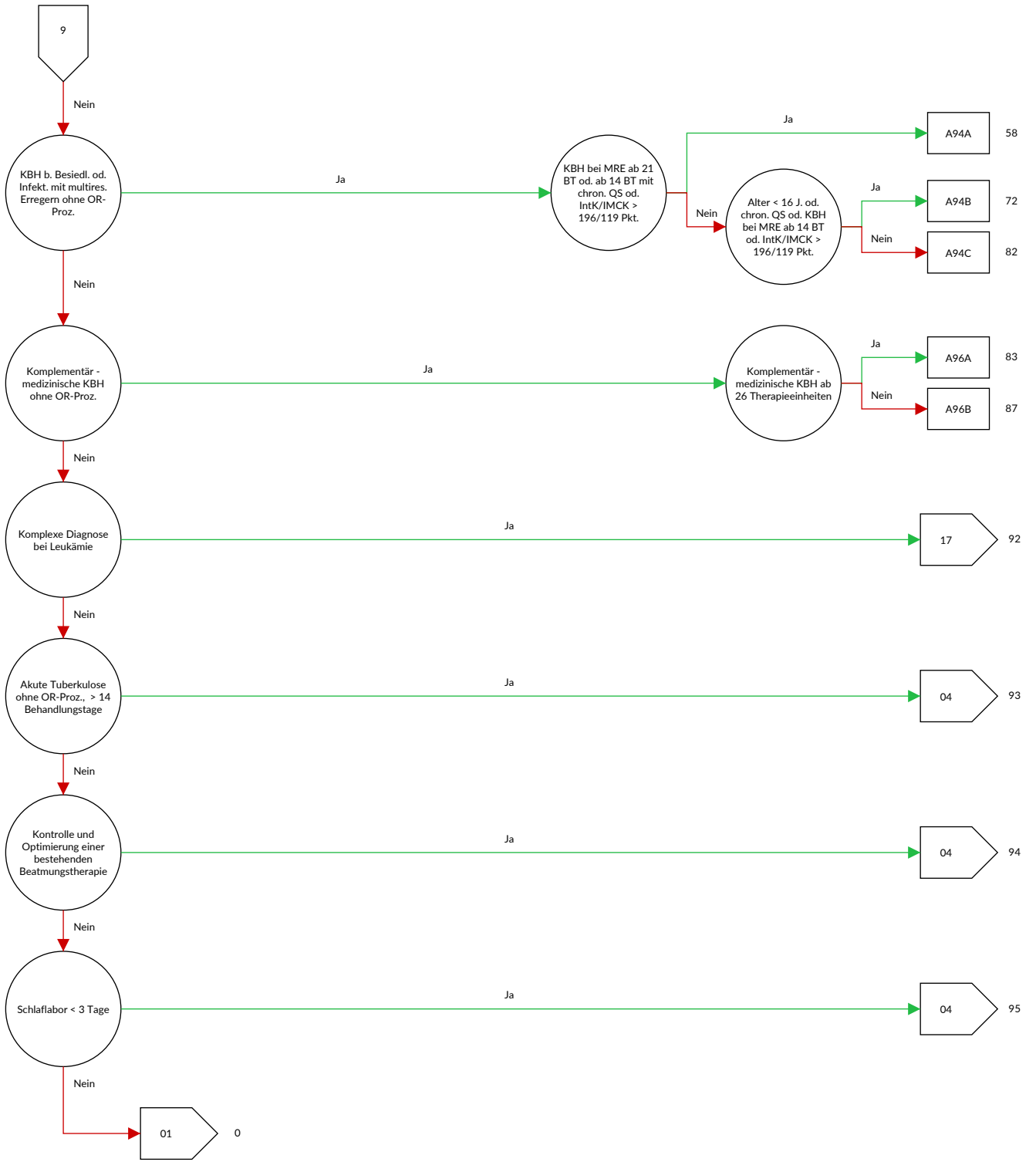






OPERATIVE PARTITION

MEDIZINISCHE PARTITION









**ADRG A01****Lebertransplantation**

Prozedur in Tabelle A01-2

**DRG A01A****Lebertransplantation mit Beatmung > 59 Stunden oder mit Transplantatabstossung oder mit bestimmter anderer Organtransplantation, Alter < 16 Jahre**

Diagnose in Tabelle A01-1 oder Dauer der maschinellen Beatmung &gt; 59 Stunden oder mindestens eine Prozedur in Tabelle A01-3 oder Alter &lt; 16 Jahre

**DRG A01B****Lebertransplantation, Alter > 15 Jahre****Diagnose A01-1**

T86.40	Akute Funktionsverschlechterung eines Lebertransplantates	T86.49	Sonstige und nicht näher bezeichnete Funktionsstörung, Versagen und Abstoßung eines Lebertransplantates
T86.41	Chronische Funktionsverschlechterung eines Lebertransplantates		

**Prozedur A01-2**

50.50 ↔	Lebertransplantation, n.n.bez.	50.53 ↔	Lebertransplantation, Split-Leber
50.52 ↔	Lebertransplantation, gesamtes Organ	50.59 ↔	Lebertransplantation, sonstige

**Prozedur A01-3**

46.97.00 ↔	Darmtransplantation, n.n.bez.	52.83.99 ↔	Heterotransplantat des Pankreas, sonstige
46.97.10 ↔	Darmtransplantation, Dünndarm-Retransplantation während desselben stationären Aufenthaltes	55.69.00 ↔	Sonstige Nierentransplantation, n.n.bez.
46.97.99 ↔	Darmtransplantation, sonstige	55.69.10 ↔	Sonstige Nierentransplantation, allogene
52.82 ↔	Homotransplantat des Pankreas	55.69.20 ↔	Sonstige Nierentransplantation, syngene
52.83.00 ↔	Heterotransplantat des Pankreas, n.n.bez.	55.69.30 ↔	Sonstige Nierentransplantation, En-bloc-Transplantat
52.83.10 ↔	Heterotransplantat des Pankreas, Retransplantation eines Pankreassegmentes während desselben stationären Aufenthaltes	55.69.40 ↔	Sonstige Nierentransplantation, Nieren-Retransplantation während desselben stationären Aufenthaltes
52.83.11 ↔	Heterotransplantat des Pankreas, Retransplantation des Pankreas während desselben stationären Aufenthaltes	55.69.99 ↔	Sonstige Nierentransplantation, sonstige

**ADRG A02****Transplantation von Niere und Pankreas oder Darm**

Prozedur in Tabelle A02-1 und Prozedur in Tabelle A02-2 oder Prozedur in Tabelle A02-3

**DRG A02Z****Transplantation von Niere und Pankreas oder Darm****Prozedur A02-1**

55.69.00 ↔	Sonstige Nierentransplantation, n.n.bez.	55.69.40 ↔	Sonstige Nierentransplantation, Nieren-Retransplantation während desselben stationären Aufenthaltes
55.69.10 ↔	Sonstige Nierentransplantation, allogene	55.69.99 ↔	Sonstige Nierentransplantation, sonstige
55.69.20 ↔	Sonstige Nierentransplantation, syngene		
55.69.30 ↔	Sonstige Nierentransplantation, En-bloc-Transplantat		

**Prozedur A02-2**

52.84 ↔	Autotransplantation von Langerhans-Zellen	52.86 ↔	Transplantation von Langerhans-Zellen, n.n.bez.
52.85 ↔	Allotransplantation von Langerhans-Zellen		

**Prozedur A02-3**

46.97.00 ↔	Darmtransplantation, n.n.bez.	52.83.11 ↔	Heterotransplantat des Pankreas, Retransplantation des Pankreas während desselben stationären Aufenthaltes
46.97.10 ↔	Darmtransplantation, Dünndarm-Retransplantation während desselben stationären Aufenthaltes	52.83.99 ↔	Heterotransplantat des Pankreas, sonstige
46.97.99 ↔	Darmtransplantation, sonstige		
52.82 ↔	Homotransplantat des Pankreas		
52.83.00 ↔	Heterotransplantat des Pankreas, n.n.bez.		
52.83.10 ↔	Heterotransplantat des Pankreas, Retransplantation eines Pankreassegmentes während desselben stationären Aufenthaltes		

**ADRG A04****Knochenmarkstransplantation oder Stammzelltransfusion, allogene**

Prozedur in Tabelle A04-1

**DRG A04A****Knochenmarkstransplantation oder Stammzelltransfusion, allogene, Alter < 18 Jahre oder mit Komplexbehandlung bei MRE ab 14 Behandlungstage oder Intensivmedizinische Komplexbehandlung > 360 Aufwandspunkte**

Alter &lt; 18 Jahre oder mindestens eine Prozedur in Tabelle A04-2

**DRG A04B****Knochenmarkstransplantation oder Stammzelltransfusion, allogene, Alter > 17 Jahre****Prozedur A04-1**

41.0B.12 ↔	Hämatopoetische Stammzelltransplantation aus dem Knochenmark, allogene, verwandt, HLA-identisch	41.0B.25 ↔	Hämatopoetische Stammzelltransplantation aus dem peripheren Blut, allogene, nicht-verwandt, nicht-HLA-identisch
41.0B.13 ↔	Hämatopoetische Stammzelltransplantation aus dem Knochenmark, allogene, verwandt, nicht-HLA-identisch	41.0B.32 ↔	Hämatopoetische Stammzelltransplantation aus Nabelschnurblut, allogene gerichtet, verwandt, HLA-identisch
41.0B.14 ↔	Hämatopoetische Stammzelltransplantation aus dem Knochenmark, allogene, nicht-verwandt, HLA-identisch	41.0B.33 ↔	Hämatopoetische Stammzelltransplantation aus Nabelschnurblut, allogene gerichtet, verwandt, nicht-HLA-identisch
41.0B.15 ↔	Hämatopoetische Stammzelltransplantation aus dem Knochenmark, allogene, nicht-verwandt, nicht-HLA-identisch	41.0B.34 ↔	Hämatopoetische Stammzelltransplantation aus Nabelschnurblut, allogene gerichtet, nicht-verwandt, HLA-identisch
41.0B.22 ↔	Hämatopoetische Stammzelltransplantation aus dem peripheren Blut, allogene, verwandt, HLA-identisch	41.0B.35 ↔	Hämatopoetische Stammzelltransplantation aus Nabelschnurblut, allogene gerichtet, nicht-verwandt, nicht-HLA-identisch
41.0B.23 ↔	Hämatopoetische Stammzelltransplantation aus dem peripheren Blut, allogene, verwandt, nicht-HLA-identisch		
41.0B.24 ↔	Hämatopoetische Stammzelltransplantation aus dem peripheren Blut, allogene, nicht-verwandt, HLA-identisch		

**Prozedur A04-2**

93.59.52 †↔	Komplexbehandlung bei Besiedlung oder Infektion mit multiresistenten Erregern, mindestens 14 bis 20 Behandlungstage	99.B7.1B †↔	Intensivmedizinische Komplexbehandlung, 1933 bis 2208 Aufwandspunkte
93.59.53 †↔	Komplexbehandlung bei Besiedlung oder Infektion mit multiresistenten Erregern, 21 und mehr Behandlungstage	99.B7.1C †↔	Intensivmedizinische Komplexbehandlung, 2209 bis 2484 Aufwandspunkte
99.B7.14 †↔	Intensivmedizinische Komplexbehandlung, 361 bis 552 Aufwandspunkte	99.B7.1D †↔	Intensivmedizinische Komplexbehandlung, 2485 bis 2760 Aufwandspunkte
99.B7.15 †↔	Intensivmedizinische Komplexbehandlung, 553 bis 828 Aufwandspunkte	99.B7.1E †↔	Intensivmedizinische Komplexbehandlung, 2761 bis 3220 Aufwandspunkte
99.B7.16 †↔	Intensivmedizinische Komplexbehandlung, 829 bis 1104 Aufwandspunkte	99.B7.1F †↔	Intensivmedizinische Komplexbehandlung, 3221 bis 3680 Aufwandspunkte
99.B7.17 †↔	Intensivmedizinische Komplexbehandlung, 1105 bis 1380 Aufwandspunkte	99.B7.1G †↔	Intensivmedizinische Komplexbehandlung, 3681 bis 4600 Aufwandspunkte
99.B7.18 †↔	Intensivmedizinische Komplexbehandlung, 1381 bis 1656 Aufwandspunkte	99.B7.1H †↔	Intensivmedizinische Komplexbehandlung, 4601 bis 5520 Aufwandspunkte
99.B7.1A †↔	Intensivmedizinische Komplexbehandlung, 1657 bis 1932 Aufwandspunkte	99.B7.1I †↔	Intensivmedizinische Komplexbehandlung, 5521 bis 7360 Aufwandspunkte
		99.B7.1J †↔	Intensivmedizinische Komplexbehandlung, 7361 bis 9200 Aufwandspunkte

99.B7.1K ‡↔ Intensivmedizinische Komplexbehandlung, 9201 bis 11040 Aufwandspunkte	99.B7.1N ‡↔ Intensivmedizinische Komplexbehandlung, 16561 bis 19320 Aufwandspunkte
99.B7.1L ‡↔ Intensivmedizinische Komplexbehandlung, 11041 bis 13800 Aufwandspunkte	99.B7.1O ‡↔ Intensivmedizinische Komplexbehandlung, 19321 und mehr Aufwandspunkte
99.B7.1M ‡↔ Intensivmedizinische Komplexbehandlung, 13801 bis 16560 Aufwandspunkte	

**ADRG A05****Herz- oder Lungentransplantation oder Trennung von Siamesischen Zwillingen**

Prozedur in Tabelle A05-1 oder Prozedur in Tabelle A05-2 oder Prozedur in Tabelle A05-3

**DRG A05A****Herz- oder Lungentransplantation oder Trennung von Siamesischen Zwillingen mit Beatmung > 179 Stunden oder Nierentransplantation, Alter < 18 Jahre**

Dauer der maschinellen Beatmung &gt; 179 Stunden oder Alter &lt; 18 Jahre oder Prozedur in Tabelle A05-4

**DRG A05B****Herz- oder Lungentransplantation oder Trennung von Siamesischen Zwillingen ohne Beatmung > 179 Stunden, Alter > 17 Jahre****Prozedur A05-1**

33.6X.00 ↔ Kombinierte Herz-Lungentransplantation, n.n.bez.	37.51.10 ↔ Herztransplantation
33.6X.10 ↔ Kombinierte Herz-Lungen-Retransplantation während desselben stationären Aufenthaltes	37.51.20 ↔ Herz-Retransplantation während desselben stationären Aufenthaltes
33.6X.99 ↔ Kombinierte Herz-Lungentransplantation, sonstige	37.51.99 ↔ Herztransplantation, sonstige
37.51.00 ↔ Herztransplantation, n.n.bez.	

**Prozedur A05-2**

33.50 ↔ Lungentransplantation, n.n.bez.	33.53 ↔ Lungen-Retransplantation während desselben stationären Aufenthaltes
33.51 ↔ Einseitige Lungentransplantation	
33.52 ↔ Beidseitige Lungentransplantation	

**Prozedur A05-3**

84.92 ↔ Trennung von eineiigen siamesischen Zwillingen	84.93 ↔ Trennung von zweieiigen siamesischen Zwillingen
--	---

**Prozedur A05-4**

55.69.00 ↔ Sonstige Nierentransplantation, n.n.bez.	55.69.40 ↔ Sonstige Nierentransplantation, Nieren-Retransplantation während desselben stationären Aufenthaltes
55.69.10 ↔ Sonstige Nierentransplantation, allogene	
55.69.20 ↔ Sonstige Nierentransplantation, syngene	
55.69.30 ↔ Sonstige Nierentransplantation, En-bloc-Transplantat	55.69.99 ↔ Sonstige Nierentransplantation, sonstige

**ADRG A06****Beatmung > 499 Std. u. Transpl. von Leber, Lunge, Herz u. Knochenmark, Stammzelltransf. od. Trennung von Siames. Zwillingen, od. Beatmung > 1499 Std., od. vierzeitig. komplex. OR, od. schwerste Verbr., od. IntK/IMCK > 5581/5521 Pkt.**

Dauer der maschinellen Beatmung &gt; 499 Stunden und mindestens eine Prozedur in Tabelle A06-1 oder Dauer der maschinellen Beatmung &gt; 1499 Stunden oder Schwerste Verbrennungen oder (Vierzeitige komplexe OR-Prozeduren und Definition der DRG (A07A) und Definition der DRG (A11A)) oder mindestens eine Prozedur in Tabelle A06-2

**DRG A06Z****Beatmung > 499 Std. u. Transpl. von Leber, Lunge, Herz u. Knochenmark, Stammzelltransf. od. Trennung von Siames. Zwillingen, od. Beatmung > 1499 Std., od. vierzeitig. komplex. OR, od. schwerste Verbr., od. IntK/IMCK > 5581/5521 Pkt.****Prozedur A06-1**

33.50 ↔ Lungentransplantation, n.n.bez.	33.53 ↔ Lungen-Retransplantation während desselben stationären Aufenthaltes
33.51 ↔ Einseitige Lungentransplantation	
33.52 ↔ Beidseitige Lungentransplantation	33.6X.00 ↔ Kombinierte Herz-Lungentransplantation, n.n.bez.

33.6X.10 ↔	Kombinierte Herz-Lungen-Retransplantation während desselben stationären Aufenthaltes	41.0B.24 ↔	Hämatopoetische Stammzelltransplantation aus dem peripheren Blut, allogene, nicht-verwandt, HLA-identisch
33.6X.99 ↔	Kombinierte Herz-Lungentransplantation, sonstige	41.0B.25 ↔	Hämatopoetische Stammzelltransplantation aus dem peripheren Blut, allogene, nicht-verwandt, nicht-HLA-identisch
37.51.00 ↔	Herztransplantation, n.n.bez.	41.0B.31 ↔	Hämatopoetische Stammzelltransplantation aus Nabelschnurblut, autolog
37.51.10 ↔	Herztransplantation	41.0B.32 ↔	Hämatopoetische Stammzelltransplantation aus Nabelschnurblut, allogene gerichtet, verwandt, HLA-identisch
37.51.20 ↔	Herz-Retransplantation während desselben stationären Aufenthaltes	41.0B.33 ↔	Hämatopoetische Stammzelltransplantation aus Nabelschnurblut, allogene gerichtet, verwandt, nicht-HLA-identisch
37.51.99 ↔	Herztransplantation, sonstige	41.0B.34 ↔	Hämatopoetische Stammzelltransplantation aus Nabelschnurblut, allogene gerichtet, nicht-verwandt, HLA-identisch
41.0B.09 ↔	Hämatopoetische Stammzelltransplantation, sonstige	41.0B.35 ↔	Hämatopoetische Stammzelltransplantation aus Nabelschnurblut, allogene gerichtet, nicht-verwandt, nicht-HLA-identisch
41.0B.11 ↔	Hämatopoetische Stammzelltransplantation aus dem Knochenmark, autolog	50.50 ↔	Lebertransplantation, n.n.bez.
41.0B.12 ↔	Hämatopoetische Stammzelltransplantation aus dem Knochenmark, allogene, verwandt, HLA-identisch	50.52 ↔	Lebertransplantation, gesamtes Organ
41.0B.13 ↔	Hämatopoetische Stammzelltransplantation aus dem Knochenmark, allogene, verwandt, nicht-HLA-identisch	50.53 ↔	Lebertransplantation, Split-Leber
41.0B.14 ↔	Hämatopoetische Stammzelltransplantation aus dem Knochenmark, allogene, nicht-verwandt, HLA-identisch	50.59 ↔	Lebertransplantation, sonstige
41.0B.15 ↔	Hämatopoetische Stammzelltransplantation aus dem Knochenmark, allogene, nicht-verwandt, nicht-HLA-identisch	84.92 ↔	Trennung von eineiigen siamesischen Zwillingen
41.0B.21 ↔	Hämatopoetische Stammzelltransplantation aus dem peripheren Blut, autolog	84.93 ↔	Trennung von zweieiigen siamesischen Zwillingen
41.0B.22 ↔	Hämatopoetische Stammzelltransplantation aus dem peripheren Blut, allogene, verwandt, HLA-identisch		
41.0B.23 ↔	Hämatopoetische Stammzelltransplantation aus dem peripheren Blut, allogene, verwandt, nicht-HLA-identisch		

## Prozedur A06-2

99.B7.1I †↔	Intensivmedizinische Komplexbehandlung, 5521 bis 7360 Aufwandspunkte	99.B7.2P †↔	Intensivmedizinische Komplexbehandlung im Kindesalter (Basisprozedur), 19601 und mehr Aufwandspunkte
99.B7.1J †↔	Intensivmedizinische Komplexbehandlung, 7361 bis 9200 Aufwandspunkte	99.B8.1I †↔	IMC-Komplexbehandlung des Erwachsenen, 5521 bis 7360 Aufwandspunkte
99.B7.1K †↔	Intensivmedizinische Komplexbehandlung, 9201 bis 11040 Aufwandspunkte	99.B8.1J †↔	IMC-Komplexbehandlung des Erwachsenen, 7361 bis 9200 Aufwandspunkte
99.B7.1L †↔	Intensivmedizinische Komplexbehandlung, 11041 bis 13800 Aufwandspunkte	99.B8.1K †↔	IMC-Komplexbehandlung des Erwachsenen, 9201 bis 11040 Aufwandspunkte
99.B7.1M †↔	Intensivmedizinische Komplexbehandlung, 13801 bis 16560 Aufwandspunkte	99.B8.1L †↔	IMC-Komplexbehandlung des Erwachsenen, 11041 bis 13800 Aufwandspunkte
99.B7.1N †↔	Intensivmedizinische Komplexbehandlung, 16561 bis 19320 Aufwandspunkte	99.B8.1M †↔	IMC-Komplexbehandlung des Erwachsenen, 13801 bis 16560 Aufwandspunkte
99.B7.1O †↔	Intensivmedizinische Komplexbehandlung, 19321 und mehr Aufwandspunkte	99.B8.1N †↔	IMC-Komplexbehandlung des Erwachsenen, 16561 bis 19320 Aufwandspunkte
99.B7.2I †↔	Intensivmedizinische Komplexbehandlung im Kindesalter (Basisprozedur), 5881 bis 6860 Aufwandspunkte	99.B8.1O †↔	IMC-Komplexbehandlung des Erwachsenen, 19321 und mehr Aufwandspunkte
99.B7.2J †↔	Intensivmedizinische Komplexbehandlung im Kindesalter (Basisprozedur), 6861 bis 7840 Aufwandspunkte	99.B8.2H †↔	IMC-Komplexbehandlung im Kindesalter, 4901 bis 5880 Aufwandspunkte
99.B7.2K †↔	Intensivmedizinische Komplexbehandlung im Kindesalter (Basisprozedur), 7841 bis 9800 Aufwandspunkte	99.B8.2I †↔	IMC-Komplexbehandlung im Kindesalter, 5881 bis 6860 Aufwandspunkte
99.B7.2L †↔	Intensivmedizinische Komplexbehandlung im Kindesalter (Basisprozedur), 9801 bis 11760 Aufwandspunkte	99.B8.2J †↔	IMC-Komplexbehandlung im Kindesalter, 6861 bis 7840 Aufwandspunkte
99.B7.2M †↔	Intensivmedizinische Komplexbehandlung im Kindesalter (Basisprozedur), 11761 bis 13720 Aufwandspunkte	99.B8.2K †↔	IMC-Komplexbehandlung im Kindesalter, 7841 bis 9800 Aufwandspunkte
99.B7.2N †↔	Intensivmedizinische Komplexbehandlung im Kindesalter (Basisprozedur), 13721 bis 16660 Aufwandspunkte	99.B8.2L †↔	IMC-Komplexbehandlung im Kindesalter, 9801 bis 11760 Aufwandspunkte
99.B7.2O †↔	Intensivmedizinische Komplexbehandlung im Kindesalter (Basisprozedur), 16661 bis 19600 Aufwandspunkte	99.B8.2M †↔	IMC-Komplexbehandlung im Kindesalter, 11761 bis 13720 Aufwandspunkte
		99.B8.2N †↔	IMC-Komplexbehandlung im Kindesalter, 13721 bis 16660 Aufwandspunkte
		99.B8.2O †↔	IMC-Komplexbehandlung im Kindesalter, 16661 bis 19600 Aufwandspunkte
		99.B8.2P †↔	IMC-Komplexbehandlung im Kindesalter, 19601 und mehr Aufwandspunkte

**ADR G A07****Beatmung > 499 Stunden oder andere aufwendige Konstellationen**

Dauer der maschinellen Beatmung > 499 Stunden oder ((Definition der Basis-DRG (A11) oder (Dauer der maschinellen Beatmung > 95 Stunden und (MDC <= 21B oder MDC >= 23) und Dauer der maschinellen Beatmung < 250 Stunden) oder Definition der Basis-DRG (A36)) und Komplexe Vakuumbehandlung und Vierzeitige bestimmte OR-Prozeduren)

**DRG A07A****Beatmung > 499 Stunden mit komplexer OR-Prozedur oder Polytrauma oder komplexer Vakuumbehandlung, mit hochkomplexem Eingriff oder Intensivmedizinische Komplexbehandlung > 2940/3680 Aufwandspunkte**

(Komplexe OR-Prozeduren oder Polytrauma oder mindestens eine Prozedur in Tabelle A07-1 oder Komplexe Vakuumbehandlung) und (mindestens eine Prozedur in Tabelle A07-2 oder Prozedur in Tabelle A07-3 oder Dauer der maschinellen Beatmung > 499 Stunden und Komplexe Vakuumbehandlung)

**DRG A07B****Beatmung > 499 Stunden mit komplexer OR-Prozedur oder Polytrauma oder komplexer Vakuumbehandlung, oder Alter < 16 Jahre oder Intensivmedizinische Komplexbehandlung > 1764/2484 Aufwandspunkte**

Komplexe OR-Prozeduren oder Polytrauma oder mindestens eine Prozedur in Tabelle A07-1 oder Komplexe Vakuumbehandlung oder mindestens eine Prozedur in Tabelle A07-4 oder Alter < 16 Jahre

**DRG A07C****Beatmung > 499 Stunden oder andere aufwendige Konstellationen, Alter > 15 Jahre****Prozedur A07-1**

37.69.70 †↔	Dauer der Behandlung mit einem herzkreislauf- und lungenunterstützenden System, mit Pumpe, mit CO2-removal, extrakorporal, veno-venös, weniger als 24 Stunden	37.69.7C †↔	Dauer der Behandlung mit einem herzkreislauf- und lungenunterstützenden System, mit Pumpe, mit CO2-removal, extrakorporal, veno-venös, 240 Stunden bis weniger als 264 Stunden
37.69.71 †↔	Dauer der Behandlung mit einem herzkreislauf- und lungenunterstützenden System, mit Pumpe, mit CO2-removal, extrakorporal, veno-venös, 24 Stunden bis weniger als 48 Stunden	37.69.7D †↔	Dauer der Behandlung mit einem herzkreislauf- und lungenunterstützenden System, mit Pumpe, mit CO2-removal, extrakorporal, veno-venös, 264 Stunden bis weniger als 288 Stunden
37.69.72 †↔	Dauer der Behandlung mit einem herzkreislauf- und lungenunterstützenden System, mit Pumpe, mit CO2-removal, extrakorporal, veno-venös, 48 Stunden bis weniger als 72 Stunden	37.69.7E †↔	Dauer der Behandlung mit einem herzkreislauf- und lungenunterstützenden System, mit Pumpe, mit CO2-removal, extrakorporal, veno-venös, 288 Stunden bis weniger als 336 Stunden
37.69.73 †↔	Dauer der Behandlung mit einem herzkreislauf- und lungenunterstützenden System, mit Pumpe, mit CO2-removal, extrakorporal, veno-venös, 72 Stunden bis weniger als 96 Stunden	37.69.7F †↔	Dauer der Behandlung mit einem herzkreislauf- und lungenunterstützenden System, mit Pumpe, mit CO2-removal, extrakorporal, veno-venös, 336 Stunden bis weniger als 384 Stunden
37.69.74 †↔	Dauer der Behandlung mit einem herzkreislauf- und lungenunterstützenden System, mit Pumpe, mit CO2-removal, extrakorporal, veno-venös, 96 Stunden bis weniger als 120 Stunden	37.69.7G †↔	Dauer der Behandlung mit einem herzkreislauf- und lungenunterstützenden System, mit Pumpe, mit CO2-removal, extrakorporal, veno-venös, 384 Stunden bis weniger als 432 Stunden
37.69.75 †↔	Dauer der Behandlung mit einem herzkreislauf- und lungenunterstützenden System, mit Pumpe, mit CO2-removal, extrakorporal, veno-venös, 120 Stunden bis weniger als 144 Stunden	37.69.7H †↔	Dauer der Behandlung mit einem herzkreislauf- und lungenunterstützenden System, mit Pumpe, mit CO2-removal, extrakorporal, veno-venös, 432 Stunden bis weniger als 480 Stunden
37.69.76 †↔	Dauer der Behandlung mit einem herzkreislauf- und lungenunterstützenden System, mit Pumpe, mit CO2-removal, extrakorporal, veno-venös, 144 Stunden bis weniger als 168 Stunden	37.69.7I †↔	Dauer der Behandlung mit einem herzkreislauf- und lungenunterstützenden System, mit Pumpe, mit CO2-removal, extrakorporal, veno-venös, 480 Stunden bis weniger als 528 Stunden
37.69.78 †↔	Dauer der Behandlung mit einem herzkreislauf- und lungenunterstützenden System, mit Pumpe, mit CO2-removal, extrakorporal, veno-venös, 168 Stunden bis weniger als 192 Stunden	37.69.7J †↔	Dauer der Behandlung mit einem herzkreislauf- und lungenunterstützenden System, mit Pumpe, mit CO2-removal, extrakorporal, veno-venös, 528 Stunden bis weniger als 600 Stunden
37.69.7A †↔	Dauer der Behandlung mit einem herzkreislauf- und lungenunterstützenden System, mit Pumpe, mit CO2-removal, extrakorporal, veno-venös, 192 Stunden bis weniger als 216 Stunden	37.69.7K †↔	Dauer der Behandlung mit einem herzkreislauf- und lungenunterstützenden System, mit Pumpe, mit CO2-removal, extrakorporal, veno-venös, 600 Stunden und mehr
37.69.7B †↔	Dauer der Behandlung mit einem herzkreislauf- und lungenunterstützenden System, mit Pumpe, mit CO2-removal, extrakorporal, veno-venös, 216 Stunden bis weniger als 240 Stunden	37.69.80 †↔	Dauer der Behandlung mit einem herzkreislauf- und lungenunterstützenden System, mit Pumpe, mit Oxygenator (inkl. CO2-removal), extrakorporal, veno-venös, weniger als 24 Stunden



- 37.69.AC †↔ Dauer der Behandlung mit einem herzkreislauf- und lungenunterstützenden System, mit Pumpe, mit Oxygenator (inkl. CO2-removal), extrakorporal, veno-arteriell oder veno-venoarteriell, 240 Stunden bis weniger als 264 Stunden
- 37.69.AD †↔ Dauer der Behandlung mit einem herzkreislauf- und lungenunterstützenden System, mit Pumpe, mit Oxygenator (inkl. CO2-removal), extrakorporal, veno-arteriell oder veno-venoarteriell, 264 Stunden bis weniger als 288 Stunden
- 37.69.AE †↔ Dauer der Behandlung mit einem herzkreislauf- und lungenunterstützenden System, mit Pumpe, mit Oxygenator (inkl. CO2-removal), extrakorporal, veno-arteriell oder veno-venoarteriell, 288 Stunden bis weniger als 336 Stunden
- 37.69.AF †↔ Dauer der Behandlung mit einem herzkreislauf- und lungenunterstützenden System, mit Pumpe, mit Oxygenator (inkl. CO2-removal), extrakorporal, veno-arteriell oder veno-venoarteriell, 336 Stunden bis weniger als 384 Stunden
- 37.69.AG †↔ Dauer der Behandlung mit einem herzkreislauf- und lungenunterstützenden System, mit Pumpe, mit Oxygenator (inkl. CO2-removal), extrakorporal, veno-arteriell oder veno-venoarteriell, 384 Stunden bis weniger als 432 Stunden
- 37.69.AH †↔ Dauer der Behandlung mit einem herzkreislauf- und lungenunterstützenden System, mit Pumpe, mit Oxygenator (inkl. CO2-removal), extrakorporal, veno-arteriell oder veno-venoarteriell, 432 Stunden bis weniger als 480 Stunden
- 37.69.AI †↔ Dauer der Behandlung mit einem herzkreislauf- und lungenunterstützenden System, mit Pumpe, mit Oxygenator (inkl. CO2-removal), extrakorporal, veno-arteriell oder veno-venoarteriell, 480 Stunden bis weniger als 528 Stunden
- 37.69.AJ †↔ Dauer der Behandlung mit einem herzkreislauf- und lungenunterstützenden System, mit Pumpe, mit Oxygenator (inkl. CO2-removal), extrakorporal, veno-arteriell oder veno-venoarteriell, 528 Stunden bis weniger als 600 Stunden
- 37.69.AK †↔ Dauer der Behandlung mit einem herzkreislauf- und lungenunterstützenden System, mit Pumpe, mit Oxygenator (inkl. CO2-removal), extrakorporal, veno-arteriell oder veno-venoarteriell, 600 Stunden und mehr
- 37.69.B0 †↔ Dauer der Behandlung mit einem herzkreislauf- und lungenunterstützenden System, ohne Pumpe, mit CO2-removal, weniger als 24 Stunden
- 37.69.B1 †↔ Dauer der Behandlung mit einem herzkreislauf- und lungenunterstützenden System, ohne Pumpe, mit CO2-removal, 24 Stunden bis weniger als 48 Stunden
- 37.69.B2 †↔ Dauer der Behandlung mit einem herzkreislauf- und lungenunterstützenden System, ohne Pumpe, mit CO2-removal, 48 Stunden bis weniger als 72 Stunden
- 37.69.B3 †↔ Dauer der Behandlung mit einem herzkreislauf- und lungenunterstützenden System, ohne Pumpe, mit CO2-removal, 72 Stunden bis weniger als 96 Stunden
- 37.69.B4 †↔ Dauer der Behandlung mit einem herzkreislauf- und lungenunterstützenden System, ohne Pumpe, mit CO2-removal, 96 Stunden bis weniger als 120 Stunden
- 37.69.B5 †↔ Dauer der Behandlung mit einem herzkreislauf- und lungenunterstützenden System, ohne Pumpe, mit CO2-removal, 120 Stunden bis weniger als 144 Stunden
- 37.69.B6 †↔ Dauer der Behandlung mit einem herzkreislauf- und lungenunterstützenden System, ohne Pumpe, mit CO2-removal, 144 Stunden bis weniger als 168 Stunden
- 37.69.B8 †↔ Dauer der Behandlung mit einem herzkreislauf- und lungenunterstützenden System, ohne Pumpe, mit CO2-removal, 168 Stunden bis weniger als 192 Stunden
- 37.69.BA †↔ Dauer der Behandlung mit einem herzkreislauf- und lungenunterstützenden System, ohne Pumpe, mit CO2-removal, 192 Stunden bis weniger als 216 Stunden
- 37.69.BB †↔ Dauer der Behandlung mit einem herzkreislauf- und lungenunterstützenden System, ohne Pumpe, mit CO2-removal, 216 Stunden bis weniger als 240 Stunden
- 37.69.BC †↔ Dauer der Behandlung mit einem herzkreislauf- und lungenunterstützenden System, ohne Pumpe, mit CO2-removal, 240 Stunden bis weniger als 264 Stunden
- 37.69.BD †↔ Dauer der Behandlung mit einem herzkreislauf- und lungenunterstützenden System, ohne Pumpe, mit CO2-removal, 264 Stunden bis weniger als 288 Stunden
- 37.69.BE †↔ Dauer der Behandlung mit einem herzkreislauf- und lungenunterstützenden System, ohne Pumpe, mit CO2-removal, 288 Stunden bis weniger als 336 Stunden
- 37.69.BF †↔ Dauer der Behandlung mit einem herzkreislauf- und lungenunterstützenden System, ohne Pumpe, mit CO2-removal, 336 Stunden bis weniger als 384 Stunden
- 37.69.BG †↔ Dauer der Behandlung mit einem herzkreislauf- und lungenunterstützenden System, ohne Pumpe, mit CO2-removal, 384 Stunden bis weniger als 432 Stunden
- 37.69.BH †↔ Dauer der Behandlung mit einem herzkreislauf- und lungenunterstützenden System, ohne Pumpe, mit CO2-removal, 432 Stunden bis weniger als 480 Stunden
- 37.69.BI †↔ Dauer der Behandlung mit einem herzkreislauf- und lungenunterstützenden System, ohne Pumpe, mit CO2-removal, 480 Stunden bis weniger als 528 Stunden
- 37.69.BJ †↔ Dauer der Behandlung mit einem herzkreislauf- und lungenunterstützenden System, ohne Pumpe, mit CO2-removal, 528 Stunden bis weniger als 600 Stunden
- 37.69.BK †↔ Dauer der Behandlung mit einem herzkreislauf- und lungenunterstützenden System, ohne Pumpe, mit CO2-removal, 600 Stunden und mehr
- 37.6A.A1 †↔ Implantation eines herzkreislauf- und lungenunterstützenden Systems, ohne Pumpe, mit CO2-removal, extrakorporal, arteriovenös, offen chirurgisch extra-thorakal (z.B. Gefässfreilegung)
- 37.6A.A2 †↔ Implantation eines herzkreislauf- und lungenunterstützenden Systems, ohne Pumpe, mit CO2-removal, extrakorporal, arteriovenös, perkutan
- 46.97.00 ↔ Darmtransplantation, n.n.bez.
- 46.97.10 ↔ Darmtransplantation, Dünndarm-Retransplantation während desselben stationären Aufenthaltes
- 46.97.99 ↔ Darmtransplantation, sonstige
- 52.82 ↔ Homotransplantat des Pankreas
- 52.83.00 ↔ Heterotransplantat des Pankreas, n.n.bez.
- 52.83.10 ↔ Heterotransplantat des Pankreas, Retransplantation eines Pankreassegmentes während desselben stationären Aufenthaltes
- 52.83.11 ↔ Heterotransplantat des Pankreas, Retransplantation des Pankreas während desselben stationären Aufenthaltes
- 52.83.99 ↔ Heterotransplantat des Pankreas, sonstige

52.84 ↔	Autotransplantation von Langerhans-Zellen	99.B7.2F ‡↔	Intensivmedizinische Komplexbehandlung im Kindesalter (Basisprozedur), 3921 bis 4410 Aufwandspunkte
52.85 ↔	Allotransplantation von Langerhans-Zellen	99.B7.2G ‡↔	Intensivmedizinische Komplexbehandlung im Kindesalter (Basisprozedur), 4411 bis 4900 Aufwandspunkte
52.86 ↔	Transplantation von Langerhans-Zellen, n.n.bez.	99.B7.2H ‡↔	Intensivmedizinische Komplexbehandlung im Kindesalter (Basisprozedur), 4901 bis 5880 Aufwandspunkte
55.69.00 ↔	Sonstige Nierentransplantation, n.n.bez.	99.B7.2I ‡↔	Intensivmedizinische Komplexbehandlung im Kindesalter (Basisprozedur), 5881 bis 6860 Aufwandspunkte
55.69.10 ↔	Sonstige Nierentransplantation, allogene	99.B7.2J ‡↔	Intensivmedizinische Komplexbehandlung im Kindesalter (Basisprozedur), 6861 bis 7840 Aufwandspunkte
55.69.20 ↔	Sonstige Nierentransplantation, syngene	99.B7.2K ‡↔	Intensivmedizinische Komplexbehandlung im Kindesalter (Basisprozedur), 7841 bis 9800 Aufwandspunkte
55.69.30 ↔	Sonstige Nierentransplantation, En-bloc-Transplantat	99.B7.2L ‡↔	Intensivmedizinische Komplexbehandlung im Kindesalter (Basisprozedur), 9801 bis 11760 Aufwandspunkte
55.69.40 ↔	Sonstige Nierentransplantation, Nieren-Retransplantation während desselben stationären Aufenthaltes	99.B7.2M ‡↔	Intensivmedizinische Komplexbehandlung im Kindesalter (Basisprozedur), 11761 bis 13720 Aufwandspunkte
55.69.99 ↔	Sonstige Nierentransplantation, sonstige	99.B7.2N ‡↔	Intensivmedizinische Komplexbehandlung im Kindesalter (Basisprozedur), 13721 bis 16660 Aufwandspunkte
99.B7.1G ‡↔	Intensivmedizinische Komplexbehandlung, 3681 bis 4600 Aufwandspunkte	99.B7.2O ‡↔	Intensivmedizinische Komplexbehandlung im Kindesalter (Basisprozedur), 16661 bis 19600 Aufwandspunkte
99.B7.1H ‡↔	Intensivmedizinische Komplexbehandlung, 4601 bis 5520 Aufwandspunkte	99.B7.2P ‡↔	Intensivmedizinische Komplexbehandlung im Kindesalter (Basisprozedur), 19601 und mehr Aufwandspunkte
99.B7.1I ‡↔	Intensivmedizinische Komplexbehandlung, 5521 bis 7360 Aufwandspunkte		
99.B7.1J ‡↔	Intensivmedizinische Komplexbehandlung, 7361 bis 9200 Aufwandspunkte		
99.B7.1K ‡↔	Intensivmedizinische Komplexbehandlung, 9201 bis 11040 Aufwandspunkte		
99.B7.1L ‡↔	Intensivmedizinische Komplexbehandlung, 11041 bis 13800 Aufwandspunkte		
99.B7.1M ‡↔	Intensivmedizinische Komplexbehandlung, 13801 bis 16560 Aufwandspunkte		
99.B7.1N ‡↔	Intensivmedizinische Komplexbehandlung, 16561 bis 19320 Aufwandspunkte		
99.B7.1O ‡↔	Intensivmedizinische Komplexbehandlung, 19321 und mehr Aufwandspunkte		
99.B7.2D ‡↔	Intensivmedizinische Komplexbehandlung im Kindesalter (Basisprozedur), 2941 bis 3430 Aufwandspunkte		
99.B7.2E ‡↔	Intensivmedizinische Komplexbehandlung im Kindesalter (Basisprozedur), 3431 bis 3920 Aufwandspunkte		

## Prozedur A07-2

35.31 ↔	Papillarmuskeloperation	35.62 ↔	Korrektur eines Ventrikelseptumdefekts mit Bio-Graft
35.32 ↔	Sehnenfaden-Operation	35.63 ↔	Korrektur von Endokardkissendefekten (AV-Kanal) mit Bio-Graft
35.34 ↔	Infundibulektomie	35.70 ↔	Sonstige nicht näher bezeichnete Korrektur von nicht näher bezeichneten Herzseptumdefekten
35.35.00 ↔	Operationen an den Trabeculae carneae cordis, n.n.bez.	35.71 ↔	Sonstige nicht näher bezeichnete Korrektur eines Vorhofseptumdefekts
35.35.09 ↔	Operationen an den Trabeculae carneae cordis, sonstige	35.72.00 ↔	Korrektur eines Ventrikelseptumdefekts, n.n.bez.
35.35.10 ↔	Subvalvuläre fibröse oder muskuläre Resektion an der Aortenklappe	35.72.10 ↔	Verschluss eines erworbenen Ventrikelseptumdefekts
35.36.00 ↔	Supravalvuläre Resektion, Herzklappe, n.n.bez.	35.72.99 ↔	Korrektur eines Ventrikelseptumdefekts, sonstige
35.36.09 ↔	Supravalvuläre Resektion, Herzklappe, sonstige	35.73 ↔	Sonstige und nicht näher bezeichnete Korrektur von Endokardkissendefekten (AV-Kanal)
35.36.11 ↔	Supravalvuläre Resektion, Aortenklappe	35.81 ↔	Totalkorrektur einer Fallot-Tetralogie
35.36.21 ↔	Supravalvuläre Resektion, Pulmonalklappe	35.82 ↔	Totalkorrektur von total falsch mündenden Pulmonalvenen
35.43.00 ↔	Vergrößerung eines bestehenden Ventrikelseptumdefekts, n.n.bez.	35.83 ↔	Totale Rekonstruktion des Truncus arteriosus
35.43.10 ↔	Vergrößerung eines bestehenden Ventrikelseptumdefekts, offene Technik	35.84 ↔	Totalkorrektur der Transposition der grossen Gefässe, nicht andersorts klassifiziert
35.43.99 ↔	Vergrößerung eines bestehenden Ventrikelseptumdefekts, sonstige	35.85 ↔	Norwood-Typ-I-Operation
35.50 ↔	Korrektur von nicht näher bezeichnetem Herzseptumdefekt mit Prothese	35.91 ↔	Interatriale Transposition des venösen Rückflusses
35.51 ↔	Korrektur eines Vorhofseptumdefekts mit Prothese, offene Technik	35.92 ↔	Erzeugen eines Conduits zwischen rechtem Ventrikel und Pulmonalarterie
35.53 ↔	Korrektur eines Ventrikelseptumdefekts mit Prothese, offener Zugang	35.93 ↔	Erzeugen eines Conduits zwischen linkem Ventrikel und Aorta
35.54 ↔	Korrektur von Endokardkissendefekten (AV-Kanal) mit Prothese	35.94 ↔	Erzeugen eines Conduits zwischen Vorhof und Pulmonalarterie
35.60 ↔	Korrektur eines nicht bezeichneten Herzseptumdefekts mit Bio-Graft	35.95 ↔	Revision einer Korrekturoperation am Herzen
35.61 ↔	Korrektur eines Vorhofseptumdefekts mit Bio-Graft	35.A1.11 ↔	Valvulotomie an der Aortenklappe über vollständige Sternotomie



- 35.A1.12 ↔ Valvulotomie an der Aortenklappe über minimalinvasive Thorakotomie (partielle obere Sternotomie, laterale Thorakotomie)
- 35.A2.11 ↔ Valvulotomie an der Mitralklappe über vollständige Sternotomie
- 35.A2.12 ↔ Valvulotomie an der Mitralklappe über minimalinvasive Thorakotomie (partielle obere Sternotomie, laterale Thorakotomie)
- 35.A3.11 ↔ Valvulotomie an der Pulmonalklappe über vollständige Sternotomie
- 35.A3.12 ↔ Valvulotomie an der Pulmonalklappe über minimalinvasive Thorakotomie (partielle obere Sternotomie, laterale Thorakotomie)
- 35.A4.11 ↔ Valvulotomie an der Trikuspidalklappe über vollständige Sternotomie
- 35.A4.12 ↔ Valvulotomie an der Trikuspidalklappe über minimalinvasive Thorakotomie (partielle obere Sternotomie, laterale Thorakotomie)
- 35.C1.11 ↔ Taschenrekonstruktion der Aortenklappe über vollständige Sternotomie
- 35.C1.12 ↔ Taschenrekonstruktion der Aortenklappe über minimalinvasive Thorakotomie (partielle obere Sternotomie, laterale Thorakotomie)
- 35.C2.11 ↔ Segelrekonstruktion der Mitralklappe über vollständige Sternotomie
- 35.C2.12 ↔ Segelrekonstruktion der Mitralklappe über minimalinvasive Thorakotomie (partielle obere Sternotomie, laterale Thorakotomie)
- 35.C3.11 ↔ Taschenrekonstruktion der Pulmonalklappe über vollständige Sternotomie
- 35.C3.12 ↔ Taschenrekonstruktion der Pulmonalklappe über minimalinvasive Thorakotomie (partielle obere Sternotomie, laterale Thorakotomie)
- 35.C4.11 ↔ Segelrekonstruktion der Trikuspidalklappe über vollständige Sternotomie
- 35.C4.12 ↔ Segelrekonstruktion der Trikuspidalklappe über minimalinvasive Thorakotomie (partielle obere Sternotomie, laterale Thorakotomie)
- 35.D1.00 ↔ Anuloplastik der Aortenklappe, n.n.bez.
- 35.D1.09 ↔ Anuloplastik der Aortenklappe, sonstige
- 35.D1.11 ↔ Anuloplastik der Aortenklappe über vollständige Sternotomie
- 35.D1.12 ↔ Anuloplastik der Aortenklappe über minimalinvasive Thorakotomie (partielle obere Sternotomie, laterale Thorakotomie)
- 35.D1.13 ↔ Anuloplastik der Aortenklappe, endovaskulärer Zugang
- 35.D1.14 ↔ Anuloplastik der Aortenklappe kathetergesteuert, transapikal
- 35.D2.00 ↔ Anuloplastik der Mitralklappe, n.n.bez.
- 35.D2.09 ↔ Anuloplastik der Mitralklappe, sonstige
- 35.D2.11 ↔ Anuloplastik der Mitralklappe über vollständige Sternotomie
- 35.D2.12 ↔ Anuloplastik der Mitralklappe über minimalinvasive Thorakotomie (partielle obere Sternotomie, laterale Thorakotomie)
- 35.D2.14 ↔ Anuloplastik der Mitralklappe kathetergesteuert, transapikal
- 35.D3.00 ↔ Anuloplastik der Pulmonalklappe, n.n.bez.
- 35.D3.09 ↔ Anuloplastik der Pulmonalklappe, sonstige
- 35.D3.11 ↔ Anuloplastik der Pulmonalklappe über vollständige Sternotomie
- 35.D3.12 ↔ Anuloplastik der Pulmonalklappe über minimalinvasive Thorakotomie (partielle obere Sternotomie, laterale Thorakotomie)
- 35.D3.13 ↔ Anuloplastik der Pulmonalklappe, endovaskulärer Zugang
- 35.D3.14 ↔ Anuloplastik der Pulmonalklappe kathetergesteuert, transapikal
- 35.D4.00 ↔ Anuloplastik der Trikuspidalklappe, n.n.bez.
- 35.D4.09 ↔ Anuloplastik der Trikuspidalklappe, sonstige
- 35.D4.11 ↔ Anuloplastik der Trikuspidalklappe über vollständige Sternotomie
- 35.D4.12 ↔ Anuloplastik der Trikuspidalklappe über minimalinvasive Thorakotomie (partielle obere Sternotomie, laterale Thorakotomie)
- 35.D4.13 ↔ Anuloplastik der Trikuspidalklappe, endovaskulärer Zugang
- 35.D4.14 ↔ Anuloplastik der Trikuspidalklappe kathetergesteuert, transapikal
- 35.E1.11 ↔ Valvuloplastik der Aortenklappe über vollständige Sternotomie
- 35.E1.12 ↔ Valvuloplastik der Aortenklappe über minimalinvasive Thorakotomie (partielle obere Sternotomie, laterale Thorakotomie)
- 35.E2.11 ↔ Valvuloplastik der Mitralklappe über vollständige Sternotomie
- 35.E2.12 ↔ Valvuloplastik der Mitralklappe über minimalinvasive Thorakotomie (partielle obere Sternotomie, laterale Thorakotomie)
- 35.E3.11 ↔ Valvuloplastik der Pulmonalklappe über vollständige Sternotomie
- 35.E3.12 ↔ Valvuloplastik der Pulmonalklappe über minimalinvasive Thorakotomie (partielle obere Sternotomie, laterale Thorakotomie)
- 35.E4.11 ↔ Valvuloplastik der Trikuspidalklappe über vollständige Sternotomie
- 35.E4.12 ↔ Valvuloplastik der Trikuspidalklappe über minimalinvasive Thorakotomie (partielle obere Sternotomie, laterale Thorakotomie)
- 35.F1.00 ↔ Aortenklappenersatz durch Herzklappenprothese oder klappentragende Gefäßprothese, n.n.bez.
- 35.F1.09 ↔ Aortenklappenersatz durch Herzklappenprothese oder klappentragende Gefäßprothese, sonstige
- 35.F1.11 ↔ Aortenklappenersatz durch Allograft (Homograft), über vollständige Sternotomie
- 35.F1.12 ↔ Aortenklappenersatz durch Allograft (Homograft), über minimalinvasive Thorakotomie (partielle obere Sternotomie, laterale Thorakotomie)
- 35.F1.21 ↔ Aortenklappenersatz durch Xenograft (Bioprothese), über vollständige Sternotomie
- 35.F1.22 ↔ Aortenklappenersatz durch Xenograft (Bioprothese), über minimalinvasive Thorakotomie (partielle obere Sternotomie, laterale Thorakotomie)
- 35.F1.24 ↔ Aortenklappenersatz durch Xenograft (Bioprothese), transapikal
- 35.F1.25 ↔ Aortenklappenersatz durch Xenograft (Bioprothese), transapikal, mit Verwendung eines perkutanen apikalen Zugangs- und Verschlusssystems
- 35.F1.31 ↔ Aortenklappenersatz durch Xenograft, stentless, über vollständige Sternotomie
- 35.F1.32 ↔ Aortenklappenersatz durch Xenograft, stentless, über minimalinvasive Thorakotomie (partielle obere Sternotomie, laterale Thorakotomie)
- 35.F1.34 ↔ Aortenklappenersatz durch Xenograft, stentless, transapikal
- 35.F1.35 ↔ Aortenklappenersatz durch Xenograft, stentless, transapikal, mit Verwendung eines perkutanen apikalen Zugangs- und Verschlusssystems
- 35.F1.41 ↔ Aortenklappenersatz durch selbstexpandierendes Xenograft, nahtfrei, über vollständige Sternotomie
- 35.F1.42 ↔ Aortenklappenersatz durch selbstexpandierendes Xenograft, nahtfrei, über minimalinvasive Thorakotomie (partielle obere Sternotomie, laterale Thorakotomie)
- 35.F1.44 ↔ Aortenklappenersatz durch selbstexpandierendes Xenograft, nahtfrei, transapikal
- 35.F1.45 ↔ Aortenklappenersatz durch selbstexpandierendes Xenograft, nahtfrei, transapikal, mit Verwendung eines perkutanen apikalen Zugangs- und Verschlusssystems

- 35.F1.51 ↔ Aortenklappenersatz durch mechanische Prothese, über vollständige Sternotomie
- 35.F1.52 ↔ Aortenklappenersatz durch mechanische Prothese, über minimalinvasive Thorakotomie (partielle obere Sternotomie, laterale Thorakotomie)
- 35.F1.61 ↔ Aortenklappenersatz durch klappentragende Gefäßprothese, biologisch, über vollständige Sternotomie
- 35.F1.62 ↔ Aortenklappenersatz durch klappentragende Gefäßprothese, biologisch, über minimalinvasive Thorakotomie (partielle obere Sternotomie, laterale Thorakotomie)
- 35.F1.71 ↔ Aortenklappenersatz durch klappentragende Gefäßprothese, mechanisch, über vollständige Sternotomie
- 35.F1.72 ↔ Aortenklappenersatz durch klappentragende Gefäßprothese, mechanisch, über minimalinvasive Thorakotomie (partielle obere Sternotomie, laterale Thorakotomie)
- 35.F2.00 ↔ Mitralklappenersatz durch Herzklappenprothese, n.n.bez.
- 35.F2.09 ↔ Mitralklappenersatz durch Herzklappenprothese, sonstige
- 35.F2.11 ↔ Mitralklappenersatz durch Allograft (Homograft), über vollständige Sternotomie
- 35.F2.12 ↔ Mitralklappenersatz durch Allograft (Homograft), über minimalinvasive Thorakotomie (partielle obere Sternotomie, laterale Thorakotomie)
- 35.F2.21 ↔ Mitralklappenersatz durch Xenograft (Bioprothese), über vollständige Sternotomie
- 35.F2.22 ↔ Mitralklappenersatz durch Xenograft (Bioprothese), über minimalinvasive Thorakotomie (partielle obere Sternotomie, laterale Thorakotomie)
- 35.F2.31 ↔ Mitralklappenersatz durch Xenograft, stentless, über vollständige Sternotomie
- 35.F2.32 ↔ Mitralklappenersatz durch Xenograft, stentless, über minimalinvasive Thorakotomie (partielle obere Sternotomie, laterale Thorakotomie)
- 35.F2.51 ↔ Mitralklappenersatz durch mechanische Prothese, über vollständige Sternotomie
- 35.F2.52 ↔ Mitralklappenersatz durch mechanische Prothese, über minimalinvasive Thorakotomie (partielle obere Sternotomie, laterale Thorakotomie)
- 35.F3.00 ↔ Pulmonalklappenersatz durch Herzklappenprothese oder klappentragende Gefäßprothese, n.n.bez.
- 35.F3.09 ↔ Pulmonalklappenersatz durch Herzklappenprothese oder klappentragende Gefäßprothese, sonstige
- 35.F3.11 ↔ Pulmonalklappenersatz durch Allograft (Homograft), über vollständige Sternotomie
- 35.F3.12 ↔ Pulmonalklappenersatz durch Allograft (Homograft), über minimalinvasive Thorakotomie (partielle obere Sternotomie, laterale Thorakotomie)
- 35.F3.21 ↔ Pulmonalklappenersatz durch Xenograft (Bioprothese), über vollständige Sternotomie
- 35.F3.22 ↔ Pulmonalklappenersatz durch Xenograft (Bioprothese), über minimalinvasive Thorakotomie (partielle obere Sternotomie, laterale Thorakotomie)
- 35.F3.31 ↔ Pulmonalklappenersatz durch Xenograft, stentless, über vollständige Sternotomie
- 35.F3.32 ↔ Pulmonalklappenersatz durch Xenograft, stentless, über minimalinvasive Thorakotomie (partielle obere Sternotomie, laterale Thorakotomie)
- 35.F3.51 ↔ Pulmonalklappenersatz durch mechanische Prothese, über vollständige Sternotomie
- 35.F3.52 ↔ Pulmonalklappenersatz durch mechanische Prothese, über minimalinvasive Thorakotomie (partielle obere Sternotomie, laterale Thorakotomie)
- 35.F3.61 ↔ Pulmonalklappenersatz durch klappentragende Gefäßprothese, biologisch, über vollständige Sternotomie
- 35.F3.62 ↔ Pulmonalklappenersatz durch klappentragende Gefäßprothese, biologisch, über minimalinvasive Thorakotomie (partielle obere Sternotomie, laterale Thorakotomie)
- 35.F3.71 ↔ Pulmonalklappenersatz durch klappentragende Gefäßprothese, mechanisch, über vollständige Sternotomie
- 35.F3.72 ↔ Pulmonalklappenersatz durch klappentragende Gefäßprothese, mechanisch, über minimalinvasive Thorakotomie (partielle obere Sternotomie, laterale Thorakotomie)
- 35.F4.00 ↔ Trikuspidalklappenersatz durch Herzklappenprothese, n.n.bez.
- 35.F4.09 ↔ Trikuspidalklappenersatz durch Herzklappenprothese, sonstige
- 35.F4.11 ↔ Trikuspidalklappenersatz durch Allograft (Homograft), über vollständige Sternotomie
- 35.F4.12 ↔ Trikuspidalklappenersatz durch Allograft (Homograft), über minimalinvasive Thorakotomie (partielle obere Sternotomie, laterale Thorakotomie)
- 35.F4.21 ↔ Trikuspidalklappenersatz durch Xenograft (Bioprothese), über vollständige Sternotomie
- 35.F4.22 ↔ Trikuspidalklappenersatz durch Xenograft (Bioprothese), über minimalinvasive Thorakotomie (partielle obere Sternotomie, laterale Thorakotomie)
- 35.F4.23 ↔ Trikuspidalklappenersatz durch Xenograft (Bioprothese), endovaskulärer Zugang
- 35.F4.24 ↔ Trikuspidalklappenersatz durch Xenograft (Bioprothese), transapikal
- 35.F4.31 ↔ Trikuspidalklappenersatz durch Xenograft, stentless, über vollständige Sternotomie
- 35.F4.32 ↔ Trikuspidalklappenersatz durch Xenograft, stentless, über minimalinvasive Thorakotomie (partielle obere Sternotomie, laterale Thorakotomie)
- 35.F4.33 ↔ Trikuspidalklappenersatz durch Xenograft, stentless, endovaskulärer Zugang
- 35.F4.34 ↔ Trikuspidalklappenersatz durch Xenograft, stentless, transapikal
- 35.F4.51 ↔ Trikuspidalklappenersatz durch mechanische Prothese, über vollständige Sternotomie
- 35.F4.52 ↔ Trikuspidalklappenersatz durch mechanische Prothese, über minimalinvasive Thorakotomie (partielle obere Sternotomie, laterale Thorakotomie)
- 35.G0 ↔ Revision eines Herzklappenersatzes, n.n.bez.
- 35.G1.11 ↔ Revision eines Aortenklappenersatzes, über vollständige Sternotomie
- 35.G1.12 ↔ Revision eines Aortenklappenersatzes, über minimalinvasive Thorakotomie (partielle obere Sternotomie, laterale Thorakotomie)
- 35.G1.13 ↔ Revision eines Aortenklappenersatzes, endovaskulärer Zugang
- 35.G1.14 ↔ Revision eines Aortenklappenersatzes, transapikal
- 35.G2.11 ↔ Revision eines Mitralklappenersatzes, über vollständige Sternotomie
- 35.G2.12 ↔ Revision eines Mitralklappenersatzes, über minimalinvasive Thorakotomie (partielle obere Sternotomie, laterale Thorakotomie)
- 35.G2.13 ↔ Revision eines Mitralklappenersatzes, endovaskulärer Zugang
- 35.G2.14 ↔ Revision eines Mitralklappenersatzes, transapikal
- 35.G3.11 ↔ Revision eines Pulmonalklappenersatzes, über vollständige Sternotomie
- 35.G3.12 ↔ Revision eines Pulmonalklappenersatzes, über minimalinvasive Thorakotomie (partielle obere Sternotomie, laterale Thorakotomie)
- 35.G3.13 ↔ Revision eines Pulmonalklappenersatzes, endovaskulärer Zugang
- 35.G3.14 ↔ Revision eines Pulmonalklappenersatzes, transapikal
- 35.G4.11 ↔ Revision eines Trikuspidalklappenersatzes, über vollständige Sternotomie

- 35.G4.12 ↔ Revision eines Trikuspidalklappenersatzes, über minimalinvasive Thorakotomie (partielle obere Sternotomie, laterale Thorakotomie)
- 35.G4.13 ↔ Revision eines Trikuspidalklappenersatzes, endovaskulärer Zugang
- 35.G4.14 ↔ Revision eines Trikuspidalklappenersatzes, transapikal
- 35.G9 ↔ Revision eines Herzklappenersatzes, sonstige
- 35.H1.00 ↔ Entfernen sowie Implantation einer neuen Aortenklappenprothese oder klappentragende Gefässprothese, n.n.bez.
- 35.H1.09 ↔ Entfernen sowie Implantation einer neuen Aortenklappenprothese oder klappentragende Gefässprothese, sonstige
- 35.H1.11 ↔ Entfernen einer Aortenklappenprothese sowie Implantation eines Allografts (Homograft), über vollständige Sternotomie
- 35.H1.12 ↔ Entfernen einer Aortenklappenprothese sowie Implantation eines Allografts (Homograft), über minimalinvasive Thorakotomie (partielle obere Sternotomie, laterale Thorakotomie)
- 35.H1.21 ↔ Entfernen einer Aortenklappenprothese sowie Implantation eines Xenografts (Bioprothese), über vollständige Sternotomie
- 35.H1.22 ↔ Entfernen einer Aortenklappenprothese sowie Implantation eines Xenografts (Bioprothese), über minimalinvasive Thorakotomie (partielle obere Sternotomie, laterale Thorakotomie)
- 35.H1.31 ↔ Entfernen einer Aortenklappenprothese sowie Implantation eines Xenografts, stentless, über vollständige Sternotomie
- 35.H1.32 ↔ Entfernen einer Aortenklappenprothese sowie Implantation eines Xenografts, stentless, über minimalinvasive Thorakotomie (partielle obere Sternotomie, laterale Thorakotomie)
- 35.H1.41 ↔ Entfernen einer Aortenklappenprothese sowie Implantation eines selbstexpandierenden Xenografts, nahtfrei, über vollständige Sternotomie
- 35.H1.42 ↔ Entfernen einer Aortenklappenprothese sowie Implantation eines selbstexpandierenden Xenografts, nahtfrei, über minimalinvasive Thorakotomie (partielle obere Sternotomie, laterale Thorakotomie)
- 35.H1.51 ↔ Entfernen einer Aortenklappenprothese sowie Implantation einer mechanischen Prothese, über vollständige Sternotomie
- 35.H1.52 ↔ Entfernen einer Aortenklappenprothese sowie Implantation einer mechanischen Prothese, über minimalinvasive Thorakotomie (partielle obere Sternotomie, laterale Thorakotomie)
- 35.H1.61 ↔ Entfernen einer Aortenklappenprothese sowie Implantation einer klappentragenden Gefässprothese, biologisch, über vollständige Sternotomie
- 35.H1.62 ↔ Entfernen einer Aortenklappenprothese sowie Implantation einer klappentragenden Gefässprothese, biologisch, über minimalinvasive Thorakotomie (partielle obere Sternotomie, laterale Thorakotomie)
- 35.H1.71 ↔ Entfernen einer Aortenklappenprothese sowie Implantation einer klappentragenden Gefässprothese, mechanisch, über vollständige Sternotomie
- 35.H1.72 ↔ Entfernen einer Aortenklappenprothese sowie Implantation einer klappentragenden Gefässprothese, mechanisch, über minimalinvasive Thorakotomie (partielle obere Sternotomie, laterale Thorakotomie)
- 35.H2.00 ↔ Entfernen sowie Implantation einer neuen Mitralklappenprothese, n.n.bez.
- 35.H2.09 ↔ Entfernen sowie Implantation einer neuen Mitralklappenprothese, sonstige
- 35.H2.11 ↔ Entfernen einer Mitralklappenprothese sowie Implantation eines Allografts (Homograft), über vollständige Sternotomie
- 35.H2.12 ↔ Entfernen einer Mitralklappenprothese sowie Implantation eines Allografts (Homograft), über minimalinvasive Thorakotomie (partielle obere Sternotomie, laterale Thorakotomie)
- 35.H2.21 ↔ Entfernen einer Mitralklappenprothese sowie Implantation eines Xenografts (Bioprothese), über vollständige Sternotomie
- 35.H2.22 ↔ Entfernen einer Mitralklappenprothese sowie Implantation eines Xenografts (Bioprothese), über minimalinvasive Thorakotomie (partielle obere Sternotomie, laterale Thorakotomie)
- 35.H2.23 ↔ Entfernen einer Mitralklappenprothese sowie Implantation eines Xenografts (Bioprothese), endovaskulärer Zugang
- 35.H2.24 ↔ Entfernen einer Mitralklappenprothese sowie Implantation eines Xenografts (Bioprothese), transapikal
- 35.H2.31 ↔ Entfernen einer Mitralklappenprothese sowie Implantation eines Xenografts, stentless, über vollständige Sternotomie
- 35.H2.32 ↔ Entfernen einer Mitralklappenprothese sowie Implantation eines Xenografts, stentless, über minimalinvasive Thorakotomie (partielle obere Sternotomie, laterale Thorakotomie)
- 35.H2.33 ↔ Entfernen einer Mitralklappenprothese sowie Implantation eines Xenografts, stentless, endovaskulärer Zugang
- 35.H2.34 ↔ Entfernen einer Mitralklappenprothese sowie Implantation eines Xenografts, stentless, transapikal
- 35.H2.51 ↔ Entfernen einer Mitralklappenprothese sowie Implantation einer mechanischen Prothese, über vollständige Sternotomie
- 35.H2.52 ↔ Entfernen einer Mitralklappenprothese sowie Implantation einer mechanischen Prothese, über minimalinvasive Thorakotomie (partielle obere Sternotomie, laterale Thorakotomie)
- 35.H3.00 ↔ Entfernen sowie Implantation einer neuen Pulmonalklappenprothese oder klappentragenden Gefässprothese, n.n.bez.
- 35.H3.09 ↔ Entfernen sowie Implantation einer neuen Pulmonalklappenprothese oder klappentragenden Gefässprothese, sonstige
- 35.H3.11 ↔ Entfernen einer Pulmonalklappenprothese sowie Implantation eines Allografts (Homograft), über vollständige Sternotomie
- 35.H3.12 ↔ Entfernen einer Pulmonalklappenprothese sowie Implantation eines Allografts (Homograft), über minimalinvasive Thorakotomie (partielle obere Sternotomie, laterale Thorakotomie)
- 35.H3.21 ↔ Entfernen einer Pulmonalklappenprothese sowie Implantation eines Xenografts (Bioprothese), über vollständige Sternotomie
- 35.H3.22 ↔ Entfernen einer Pulmonalklappenprothese sowie Implantation eines Xenografts (Bioprothese), über minimalinvasive Thorakotomie (partielle obere Sternotomie, laterale Thorakotomie)
- 35.H3.31 ↔ Entfernen einer Pulmonalklappenprothese sowie Implantation eines Xenografts, stentless, über vollständige Sternotomie
- 35.H3.32 ↔ Entfernen einer Pulmonalklappenprothese sowie Implantation eines Xenografts, stentless, über minimalinvasive Thorakotomie (partielle obere Sternotomie, laterale Thorakotomie)
- 35.H3.51 ↔ Entfernen einer Pulmonalklappenprothese sowie Implantation einer mechanischen Prothese, über vollständige Sternotomie

35.H3.52 ↔ Entfernen einer Pulmonalklappenprothese sowie Implantation einer mechanischen Prothese, über minimalinvasive Thorakotomie (partielle obere Sternotomie, laterale Thorakotomie)	37.8E.11 ↔ Implantation eines Einkammer-Defibrillators
35.H3.61 ↔ Entfernen einer Pulmonalklappenprothese sowie Implantation einer klappentragenden Gefäßprothese, biologisch, über vollständige Sternotomie	37.8E.12 ↔ Implantation eines Zweikammer-Defibrillators
35.H3.62 ↔ Entfernen einer Pulmonalklappenprothese sowie Implantation einer klappentragenden Gefäßprothese, biologisch, über minimalinvasive Thorakotomie (partielle obere Sternotomie, laterale Thorakotomie)	37.8E.21 ↔ Implantation eines Resynchronisationsdefibrillators (CRT-D)
35.H3.71 ↔ Entfernen einer Pulmonalklappenprothese sowie Implantation einer klappentragenden Gefäßprothese, mechanisch, über vollständige Sternotomie	37.8E.22 ↔ Implantation eines Einkammer-Defibrillators mit atrialem Sensing
35.H3.72 ↔ Entfernen einer Pulmonalklappenprothese sowie Implantation einer klappentragenden Gefäßprothese, mechanisch, über minimalinvasive Thorakotomie (partielle obere Sternotomie, laterale Thorakotomie)	37.8E.31 ↔ Implantation eines subkutanen Defibrillatorsystems
35.H4.00 ↔ Entfernen sowie Implantation einer neuen Trikuspidalklappenprothese, n.n.bez.	37.8E.99 ↔ Implantation eines Kardioverters oder Defibrillators, sonstige
35.H4.09 ↔ Entfernen sowie Implantation einer neuen Trikuspidalklappenprothese, sonstige	37.99.21 ↔ Korrektur eines Double-outlet-right-ventricle vom Fallot-Typ
35.H4.11 ↔ Entfernen einer Trikuspidalklappenprothese sowie Implantation eines Allografts (Homograft), über vollständige Sternotomie	37.99.22 ↔ Korrektur eines sonstigen Double-outlet-right-ventricle
35.H4.12 ↔ Entfernen einer Trikuspidalklappenprothese sowie Implantation eines Allografts (Homograft), über minimalinvasive Thorakotomie (partielle obere Sternotomie, laterale Thorakotomie)	37.99.23 ↔ Operation an einem funktionell/morphologisch univentrikulären Herzen
35.H4.21 ↔ Entfernen einer Trikuspidalklappenprothese sowie Implantation eines Xenografts (Bioprothese), über vollständige Sternotomie	37.99.24 ↔ Korrektur eines Cor triatriatum
35.H4.22 ↔ Entfernen einer Trikuspidalklappenprothese sowie Implantation eines Xenografts (Bioprothese), über minimalinvasive Thorakotomie (partielle obere Sternotomie, laterale Thorakotomie)	37.99.25 ↔ Korrektur eines Absent Pulmonary Valve Syndrom
35.H4.23 ↔ Entfernen einer Trikuspidalklappenprothese sowie Implantation eines Xenografts (Bioprothese), endovaskulärer Zugang	39.21.00 ↔ Anastomose von der V. cava zur A. pulmonalis, n.n.bez.
35.H4.31 ↔ Entfernen einer Trikuspidalklappenprothese sowie Implantation eines Xenografts, stentless, über vollständige Sternotomie	39.21.10 ↔ Glenn-Operation an einem funktionell/morphologisch univentrikulären Herzen
35.H4.32 ↔ Entfernen einer Trikuspidalklappenprothese sowie Implantation eines Xenografts, stentless, über minimalinvasive Thorakotomie (partielle obere Sternotomie, laterale Thorakotomie)	39.21.99 ↔ Anastomose von der V. cava zur A. pulmonalis, sonstige
35.H4.33 ↔ Entfernen einer Trikuspidalklappenprothese sowie Implantation eines Xenografts, stentless, endovaskulärer Zugang	39.73.00 ↔ Endovaskuläre Implantation eines Graft an der thorakalen Aorta, n.n.bez.
35.H4.51 ↔ Entfernen einer Trikuspidalklappenprothese sowie Implantation einer mechanischen Prothese, über vollständige Sternotomie	39.73.09 ↔ Endovaskuläre Implantation eines Grafts an der thorakalen Aorta, sonstige
35.H4.52 ↔ Entfernen einer Trikuspidalklappenprothese sowie Implantation einer mechanischen Prothese, über minimalinvasive Thorakotomie (partielle obere Sternotomie, laterale Thorakotomie)	39.73.10 ↔ Endovaskuläre Implantation eines Grafts in die Aorta thoracica, ohne Fenestrierung oder Seitenarm
35.I2.11 ↔ Operation nach Ross	39.73.11 ↔ Endovaskuläre Implantation eines Grafts in die Aorta thoracica, mit Fenestrierung oder Seitenarm
35.I3.11 ↔ Tirone David Operation	39.73.12 ↔ Endovaskuläre Implantation eines Grafts in die Aorta thoracica, Parallelgrafftechnik
35.I3.12 ↔ Operation nach Yacoub	39.73.20 ↔ Endovaskuläre Implantation eines Grafts in die Aorta thoracoabdominalis
37.8A.21 ↔ Implantation eines Zweikammer-Schrittmachers, ohne antitachykarde Stimulation	39.73.21 ↔ Endovaskuläre Implantation eines Grafts in die Aorta thoracoabdominalis, Parallelgrafftechnik
37.8A.22 ↔ Implantation eines Zweikammer-Schrittmachers, mit antitachykarde Stimulation	46.97.00 ↔ Darmtransplantation, n.n.bez.
37.8A.31 ↔ Implantation eines Resynchronisationsherzschrittmacher (CRT-P)	46.97.10 ↔ Darmtransplantation, Dünndarm-Retransplantation während desselben stationären Aufenthaltes
37.8E.00 ↔ Implantation eines Kardioverters oder Defibrillators, n.n.bez.	46.97.99 ↔ Darmtransplantation, sonstige
	52.82 ↔ Homotransplantat des Pankreas
	52.83.00 ↔ Heterotransplantat des Pankreas, n.n.bez.
	52.83.10 ↔ Heterotransplantat des Pankreas, Retransplantation eines Pankreassegmentes während desselben stationären Aufenthaltes
	52.83.11 ↔ Heterotransplantat des Pankreas, Retransplantation des Pankreas während desselben stationären Aufenthaltes
	52.83.99 ↔ Heterotransplantat des Pankreas, sonstige
	52.84 ↔ Autotransplantation von Langerhans-Zellen
	52.85 ↔ Alлотransplantation von Langerhans-Zellen
	52.86 ↔ Transplantation von Langerhans-Zellen, n.n.bez.
	55.69.00 ↔ Sonstige Nierentransplantation, n.n.bez.
	55.69.10 ↔ Sonstige Nierentransplantation, allogene
	55.69.20 ↔ Sonstige Nierentransplantation, syngene
	55.69.30 ↔ Sonstige Nierentransplantation, En-bloc-Transplantat
	55.69.40 ↔ Sonstige Nierentransplantation, Nieren-Retransplantation während desselben stationären Aufenthaltes
	55.69.99 ↔ Sonstige Nierentransplantation, sonstige
	99.B7.1G ‡ ↔ Intensivmedizinische Komplexbehandlung, 3681 bis 4600 Aufwandspunkte
	99.B7.1H ‡ ↔ Intensivmedizinische Komplexbehandlung, 4601 bis 5520 Aufwandspunkte
	99.B7.1I ‡ ↔ Intensivmedizinische Komplexbehandlung, 5521 bis 7360 Aufwandspunkte
	99.B7.1J ‡ ↔ Intensivmedizinische Komplexbehandlung, 7361 bis 9200 Aufwandspunkte

99.B7.1K ‡↔ Intensivmedizinische Komplexbehandlung, 9201 bis 11040 Aufwandspunkte	99.B7.2I ‡↔ Intensivmedizinische Komplexbehandlung im Kindesalter (Basisprozedur), 5881 bis 6860 Aufwandspunkte
99.B7.1L ‡↔ Intensivmedizinische Komplexbehandlung, 11041 bis 13800 Aufwandspunkte	99.B7.2J ‡↔ Intensivmedizinische Komplexbehandlung im Kindesalter (Basisprozedur), 6861 bis 7840 Aufwandspunkte
99.B7.1M ‡↔ Intensivmedizinische Komplexbehandlung, 13801 bis 16560 Aufwandspunkte	99.B7.2K ‡↔ Intensivmedizinische Komplexbehandlung im Kindesalter (Basisprozedur), 7841 bis 9800 Aufwandspunkte
99.B7.1N ‡↔ Intensivmedizinische Komplexbehandlung, 16561 bis 19320 Aufwandspunkte	99.B7.2L ‡↔ Intensivmedizinische Komplexbehandlung im Kindesalter (Basisprozedur), 9801 bis 11760 Aufwandspunkte
99.B7.1O ‡↔ Intensivmedizinische Komplexbehandlung, 19321 und mehr Aufwandspunkte	99.B7.2M ‡↔ Intensivmedizinische Komplexbehandlung im Kindesalter (Basisprozedur), 11761 bis 13720 Aufwandspunkte
99.B7.2D ‡↔ Intensivmedizinische Komplexbehandlung im Kindesalter (Basisprozedur), 2941 bis 3430 Aufwandspunkte	99.B7.2N ‡↔ Intensivmedizinische Komplexbehandlung im Kindesalter (Basisprozedur), 13721 bis 16660 Aufwandspunkte
99.B7.2E ‡↔ Intensivmedizinische Komplexbehandlung im Kindesalter (Basisprozedur), 3431 bis 3920 Aufwandspunkte	99.B7.2O ‡↔ Intensivmedizinische Komplexbehandlung im Kindesalter (Basisprozedur), 16661 bis 19600 Aufwandspunkte
99.B7.2F ‡↔ Intensivmedizinische Komplexbehandlung im Kindesalter (Basisprozedur), 3921 bis 4410 Aufwandspunkte	99.B7.2P ‡↔ Intensivmedizinische Komplexbehandlung im Kindesalter (Basisprozedur), 19601 und mehr Aufwandspunkte
99.B7.2G ‡↔ Intensivmedizinische Komplexbehandlung im Kindesalter (Basisprozedur), 4411 bis 4900 Aufwandspunkte	
99.B7.2H ‡↔ Intensivmedizinische Komplexbehandlung im Kindesalter (Basisprozedur), 4901 bis 5880 Aufwandspunkte	

### Prozedur A07-3

20.96 ↔ Implantation oder Ersatz einer Kochleaprothese, n.n.bez.	35.F3.25 ↔ Pulmonalklappenersatz durch Xenograft (Bioprothese), transapikal, mit Verwendung eines perkutanen apikalen Zugangs- und Verschlusssystems
20.97 ↔ Implantation oder Ersatz einer einkanaligen Kochleaprothese	35.F3.33 ↔ Pulmonalklappenersatz durch Xenograft, stentless, endovaskulärer Zugang
20.98 ↔ Implantation oder Ersatz einer mehrkanaligen Kochleaprothese	35.F3.34 ↔ Pulmonalklappenersatz durch Xenograft, stentless, transapikal
35.E2.14 ↔ Valvuloplastik der Mitralklappe, endovaskulärer Zugang, transvenös	35.F3.35 ↔ Pulmonalklappenersatz durch Xenograft, stentless, transapikal, mit Verwendung eines perkutanen apikalen Zugangs- und Verschlusssystems
35.F1.23 ↔ Aortenklappenersatz durch Xenograft (Bioprothese), endovaskulärer Zugang	37.6A.11 ↔ Implantation eines herzkreislaufunterstützenden Systems, mit Pumpe, ohne Gasaustauschfunktion, extrakorporal, linksventrikulär, offen chirurgisch thorakal (Thorakotomie, Minithorakotomie, Sternotomie)
35.F1.24 ↔ Aortenklappenersatz durch Xenograft (Bioprothese), transapikal	37.6A.12 ↔ Implantation eines herzkreislaufunterstützenden Systems, mit Pumpe, ohne Gasaustauschfunktion, extrakorporal, rechtsventrikulär, offen chirurgisch thorakal (Thorakotomie, Minithorakotomie, Sternotomie)
35.F1.25 ↔ Aortenklappenersatz durch Xenograft (Bioprothese), transapikal, mit Verwendung eines perkutanen apikalen Zugangs- und Verschlusssystems	37.6A.21 ↔ Implantation eines herzkreislaufunterstützenden Systems, mit Pumpe, ohne Gasaustauschfunktion, extrakorporal, biventrikulär, offen chirurgisch thorakal (Thorakotomie, Minithorakotomie, Sternotomie)
35.F1.33 ↔ Aortenklappenersatz durch Xenograft, stentless, endovaskulärer Zugang	37.6A.35 ↔ Implantation eines herzkreislaufunterstützenden Systems, mit Pumpe, ohne Gasaustauschfunktion, intrakorporal, linksventrikulär, Hospital Set, offen chirurgisch thorakal (Thorakotomie, Minithorakotomie, Sternotomie)
35.F1.34 ↔ Aortenklappenersatz durch Xenograft, stentless, transapikal	37.6A.37 ↔ Implantation eines herzkreislaufunterstützenden Systems, mit Pumpe, ohne Gasaustauschfunktion, intrakorporal, rechtsventrikulär, Hospital Set, offen chirurgisch thorakal (Thorakotomie, Minithorakotomie, Sternotomie)
35.F1.35 ↔ Aortenklappenersatz durch Xenograft, stentless, transapikal, mit Verwendung eines perkutanen apikalen Zugangs- und Verschlusssystems	37.6A.3A ↔ Implantation eines herzkreislaufunterstützenden Systems, mit Pumpe, ohne Gasaustauschfunktion, intrakorporal, biventrikulär, Hospital Set, offen chirurgisch thorakal (Thorakotomie, Minithorakotomie, Sternotomie)
35.F1.43 ↔ Aortenklappenersatz durch selbstexpandierendes Xenograft, nahtfrei, endovaskulärer Zugang	
35.F1.44 ↔ Aortenklappenersatz durch selbstexpandierendes Xenograft, nahtfrei, transapikal	
35.F1.45 ↔ Aortenklappenersatz durch selbstexpandierendes Xenograft, nahtfrei, transapikal, mit Verwendung eines perkutanen apikalen Zugangs- und Verschlusssystems	
35.F2.23 ↔ Mitralklappenersatz durch Xenograft (Bioprothese), endovaskulärer Zugang	
35.F2.24 ↔ Mitralklappenersatz durch Xenograft (Bioprothese), transapikal	
35.F2.33 ↔ Mitralklappenersatz durch Xenograft, stentless, endovaskulärer Zugang	
35.F2.34 ↔ Mitralklappenersatz durch Xenograft, stentless, transapikal	
35.F3.23 ↔ Pulmonalklappenersatz durch Xenograft (Bioprothese), endovaskulärer Zugang	
35.F3.24 ↔ Pulmonalklappenersatz durch Xenograft (Bioprothese), transapikal	

- |   |   |
|---|---|
| 39.71.10 ↔ Endovaskuläre Implantation eines Grafts in Aorta abdominalis, aortoiliakal, ohne Fenestrierung oder Seitenarm                        | 39.71.15 ↔ Endovaskuläre Implantation eines Grafts in Aorta abdominalis, Rohrprothese, aortal, mit Fenestrierung oder Seitenarm |
| 39.71.11 ↔ Endovaskuläre Implantation eines Grafts in Aorta abdominalis, aortoiliakal, mit Fenestrierung oder Seitenarm                         | 39.73.10 ↔ Endovaskuläre Implantation eines Grafts in die Aorta thoracica, ohne Fenestrierung oder Seitenarm                    |
| 39.71.12 ↔ Endovaskuläre Implantation eines Grafts in Aorta abdominalis, Bifurkationsprothese, aortobiliakal, ohne Fenestrierung oder Seitenarm | 39.73.11 ↔ Endovaskuläre Implantation eines Grafts in die Aorta thoracica, mit Fenestrierung oder Seitenarm                     |
| 39.71.13 ↔ Endovaskuläre Implantation eines Grafts in Aorta abdominalis, Bifurkationsprothese, aortobiliakal, mit Fenestrierung oder Seitenarm  | 39.73.20 ↔ Endovaskuläre Implantation eines Grafts in die Aorta thoracoabdominalis  |
| 39.71.14 ↔ Endovaskuläre Implantation eines Grafts in Aorta abdominalis, Rohrprothese, aortal, ohne Fenestrierung oder Seitenarm                | 39.73.21 ↔ Endovaskuläre Implantation eines Grafts in die Aorta thoracoabdominalis, Parallelgrafttechnik                        |

## Prozedur A07-4

- |   |   |
|---|---|
| 99.B7.1D †↔ Intensivmedizinische Komplexbehandlung, 2485 bis 2760 Aufwandspunkte                                | 99.B7.2E †↔ Intensivmedizinische Komplexbehandlung im Kindesalter (Basisprozedur), 3431 bis 3920 Aufwandspunkte   |
| 99.B7.1E †↔ Intensivmedizinische Komplexbehandlung, 2761 bis 3220 Aufwandspunkte                                | 99.B7.2F †↔ Intensivmedizinische Komplexbehandlung im Kindesalter (Basisprozedur), 3921 bis 4410 Aufwandspunkte   |
| 99.B7.1F †↔ Intensivmedizinische Komplexbehandlung, 3221 bis 3680 Aufwandspunkte                                | 99.B7.2G †↔ Intensivmedizinische Komplexbehandlung im Kindesalter (Basisprozedur), 4411 bis 4900 Aufwandspunkte   |
| 99.B7.1G †↔ Intensivmedizinische Komplexbehandlung, 3681 bis 4600 Aufwandspunkte                                | 99.B7.2H †↔ Intensivmedizinische Komplexbehandlung im Kindesalter (Basisprozedur), 4901 bis 5880 Aufwandspunkte   |
| 99.B7.1H †↔ Intensivmedizinische Komplexbehandlung, 4601 bis 5520 Aufwandspunkte                                | 99.B7.2I †↔ Intensivmedizinische Komplexbehandlung im Kindesalter (Basisprozedur), 5881 bis 6860 Aufwandspunkte   |
| 99.B7.1I †↔ Intensivmedizinische Komplexbehandlung, 5521 bis 7360 Aufwandspunkte                                | 99.B7.2J †↔ Intensivmedizinische Komplexbehandlung im Kindesalter (Basisprozedur), 6861 bis 7840 Aufwandspunkte   |
| 99.B7.1J †↔ Intensivmedizinische Komplexbehandlung, 7361 bis 9200 Aufwandspunkte                                | 99.B7.2K †↔ Intensivmedizinische Komplexbehandlung im Kindesalter (Basisprozedur), 7841 bis 9800 Aufwandspunkte   |
| 99.B7.1K †↔ Intensivmedizinische Komplexbehandlung, 9201 bis 11040 Aufwandspunkte                               | 99.B7.2L †↔ Intensivmedizinische Komplexbehandlung im Kindesalter (Basisprozedur), 9801 bis 11760 Aufwandspunkte  |
| 99.B7.1L †↔ Intensivmedizinische Komplexbehandlung, 11041 bis 13800 Aufwandspunkte                              | 99.B7.2M †↔ Intensivmedizinische Komplexbehandlung im Kindesalter (Basisprozedur), 11761 bis 13720 Aufwandspunkte |
| 99.B7.1M †↔ Intensivmedizinische Komplexbehandlung, 13801 bis 16560 Aufwandspunkte                              | 99.B7.2N †↔ Intensivmedizinische Komplexbehandlung im Kindesalter (Basisprozedur), 13721 bis 16660 Aufwandspunkte |
| 99.B7.1N †↔ Intensivmedizinische Komplexbehandlung, 16561 bis 19320 Aufwandspunkte                              | 99.B7.2O †↔ Intensivmedizinische Komplexbehandlung im Kindesalter (Basisprozedur), 16661 bis 19600 Aufwandspunkte |
| 99.B7.1O †↔ Intensivmedizinische Komplexbehandlung, 19321 und mehr Aufwandspunkte                               | 99.B7.2P †↔ Intensivmedizinische Komplexbehandlung im Kindesalter (Basisprozedur), 19601 und mehr Aufwandspunkte  |
| 99.B7.28 †↔ Intensivmedizinische Komplexbehandlung im Kindesalter (Basisprozedur), 1765 bis 2058 Aufwandspunkte |   |
| 99.B7.2A †↔ Intensivmedizinische Komplexbehandlung im Kindesalter (Basisprozedur), 2059 bis 2352 Aufwandspunkte |   |
| 99.B7.2B †↔ Intensivmedizinische Komplexbehandlung im Kindesalter (Basisprozedur), 2353 bis 2646 Aufwandspunkte |   |
| 99.B7.2C †↔ Intensivmedizinische Komplexbehandlung im Kindesalter (Basisprozedur), 2647 bis 2940 Aufwandspunkte |   |
| 99.B7.2D †↔ Intensivmedizinische Komplexbehandlung im Kindesalter (Basisprozedur), 2941 bis 3430 Aufwandspunkte |   |

## ADRG A11

### Beatmung > 249 Std., oder Beatmung > 95 Std. oder IntK > 196/552 Pkt. mit best. Konstellationen, od. hochaufwendigen Konstellationen, od. schweren Verbrennungen

Dauer der maschinellen Beatmung > 249 Stunden oder (Dauer der maschinellen Beatmung > 95 Stunden und mindestens eine Prozedur in Tabelle A11-3) und Dauer der maschinellen Beatmung < 500 Stunden oder ((Dauer der maschinellen Beatmung > 95 Stunden und Dauer der maschinellen Beatmung < 250 Stunden) und Prozedur in Tabelle A11-4) oder Hochaufwendige Konstellationen oder Prozedur in Tabelle A11-5 und Vierzeitige bestimmte OR-Prozeduren oder Schwere Verbrennungen oder (Definition der Basis-DRG (A04) oder Definition der Basis-DRG (A01) oder Definition der Basis-DRG (A05) oder Definition der



Basis-DRG (A15) oder Definition der Basis-DRG (A02) oder Definition der Basis-DRG (A16) oder Definition der Basis-DRG (A17)) und ((Dauer der maschinellen Beatmung > 95 Stunden und Dauer der maschinellen Beatmung < 500 Stunden) oder mindestens eine Prozedur in Tabelle A11-6) oder (Dauer der maschinellen Beatmung > 95 Stunden und (Prozedur in Tabelle A11-7 und Intensivmedizinische Komplexbehandlung > 392 / 552 Aufwandspunkte) und Dauer der maschinellen Beatmung < 500 Stunden) oder Dauer der maschinellen Beatmung > 95 Stunden und Intensivmedizinische Komplexbehandlung > 980 / 1104 Aufwandspunkte und (Hauptdiagnose in Tabelle A11-1 oder (Bestimmte OR-Prozeduren und Komplizierende Prozeduren Prä-MDC)) oder Dauer der maschinellen Beatmung > 95 Stunden und (Alter < 16 Jahre oder Mehrzeitige komplexe OR-Prozeduren) oder Dauer der maschinellen Beatmung > 95 Stunden und Komplexe OR-Prozeduren und (Prozedur in Tabelle A11-8 oder Intensivmedizinische Komplexbehandlung > 980 / 1104 Aufwandspunkte oder Prozedur in Tabelle A11-9)

**DRG A11A****Beatmung > 249 Std. mit kompl. Konstellationen, od. Beatmung > 95 Std. mit bestimmten hochkompl. Konstellationen, od. Alter < 16 J., od. hochaufwendigen Konstellationen, od. aufwendigen OR Proz. mit Alter < 16 Jahre**

(Dauer der maschinellen Beatmung > 249 Stunden und (Komplexe OR-Prozeduren oder Prozedur in Tabelle A11-10) oder (Komplexe OR-Prozeduren oder Prozedur in Tabelle A11-10) und ((Dauer der maschinellen Beatmung > 95 Stunden und mindestens eine Prozedur in Tabelle A11-3) und Dauer der maschinellen Beatmung < 500 Stunden oder ((Dauer der maschinellen Beatmung > 95 Stunden und Dauer der maschinellen Beatmung < 250 Stunden) und Prozedur in Tabelle A11-4)) oder Hochaufwendige Konstellationen oder Prozedur in Tabelle A11-5 und Vierzeitige bestimmte OR-Prozeduren oder Schwere Verbrennungen oder (Definition der Basis-DRG (A04) oder Definition der Basis-DRG (A01) oder Definition der Basis-DRG (A05) oder Definition der Basis-DRG (A15) oder Definition der Basis-DRG (A02) oder Definition der Basis-DRG (A16) oder Definition der Basis-DRG (A17)) und ((Dauer der maschinellen Beatmung > 95 Stunden und Dauer der maschinellen Beatmung < 500 Stunden) oder mindestens eine Prozedur in Tabelle A11-6) oder (Dauer der maschinellen Beatmung > 95 Stunden und (Prozedur in Tabelle A11-7 und Intensivmedizinische Komplexbehandlung > 392 / 552 Aufwandspunkte) und Dauer der maschinellen Beatmung < 500 Stunden) oder Prozedur in Tabelle A11-11) und (Prozedur in Tabelle A11-12 oder Alter < 16 Jahre oder mindestens eine Prozedur in Tabelle A11-13 oder Hochaufwendige Konstellationen oder Prozedur in Tabelle A11-5 und Vierzeitige bestimmte OR-Prozeduren oder (Definition der Basis-DRG (A04) oder Definition der Basis-DRG (A01) oder Definition der Basis-DRG (A05) oder Definition der Basis-DRG (A15) oder Definition der Basis-DRG (A02) oder Definition der Basis-DRG (A16) oder Definition der Basis-DRG (A17)) und ((Dauer der maschinellen Beatmung > 95 Stunden und Dauer der maschinellen Beatmung < 500 Stunden) oder mindestens eine Prozedur in Tabelle A11-6) oder Komplizierende Prozeduren Prä-MDC und Bestimmte OR-Prozeduren und (mindestens eine Prozedur in Tabelle A11-14 oder Alter < 16 Jahre)

**DRG A11B****Beatmung > 249 Std. mit kompl. Konstellationen, oder Beatmung > 95 Std. mit best. kompl. Konstellationen od. schweren Verbrennungen, Alter > 15 Jahre**

Dauer der maschinellen Beatmung > 249 Stunden und (Komplexe OR-Prozeduren oder Prozedur in Tabelle A11-10) oder (Komplexe OR-Prozeduren oder Prozedur in Tabelle A11-10) und ((Dauer der maschinellen Beatmung > 95 Stunden und mindestens eine Prozedur in Tabelle A11-3) und Dauer der maschinellen Beatmung < 500 Stunden oder ((Dauer der maschinellen Beatmung > 95 Stunden und Dauer der maschinellen Beatmung < 250 Stunden) und Prozedur in Tabelle A11-4)) oder Hochaufwendige Konstellationen oder Prozedur in Tabelle A11-5 und Vierzeitige bestimmte OR-Prozeduren oder Schwere Verbrennungen oder (Definition der Basis-DRG (A04) oder Definition der Basis-DRG (A01) oder Definition der Basis-DRG (A05) oder Definition der Basis-DRG (A15) oder Definition der Basis-DRG (A02) oder Definition der Basis-DRG (A16) oder Definition der Basis-DRG (A17)) und ((Dauer der maschinellen Beatmung > 95 Stunden und Dauer der maschinellen Beatmung < 500 Stunden) oder mindestens eine Prozedur in Tabelle A11-6) oder (Dauer der maschinellen Beatmung > 95 Stunden und (Prozedur in Tabelle A11-7 und Intensivmedizinische Komplexbehandlung > 392 / 552 Aufwandspunkte) und Dauer der maschinellen Beatmung < 500 Stunden) oder Prozedur in Tabelle A11-11

**DRG A11C****Beatmung > 249 Std. mit aufwendigen Prozeduren, oder Beatmung < 95 Std. mit bestimmten Konstellationen od. kompliz. Prozeduren, od. Alter < 6 Jahre, od. IntK > 1470/1656 Aufwandspunkte mit erschw. Diagnose**

Alter < 6 Jahre oder Komplizierende Prozeduren Prä-MDC oder Bestimmte OR-Prozeduren oder mindestens eine Prozedur in Tabelle A11-14 und mindestens eine Diagnose in Tabelle A11-2

**DRG A11D****Beatmung > 249 Stunden od. Beatmung > 95 Std. mit bestimmten Konstellationen, Alter > 5 Jahre****Diagnose A11-1**

C81.0	Noduläres lymphozytenprädominantes Hodgkin-Lymphom	C82.2	Follikuläres Lymphom Grad III, nicht näher bezeichnet
C81.1	Nodulär-sklerosierendes (klassisches) Hodgkin-Lymphom	C82.3	Follikuläres Lymphom Grad IIIa
C81.2	Gemischtzelliges (klassisches) Hodgkin-Lymphom	C82.4	Follikuläres Lymphom Grad IIIb
C81.3	Lymphozytenarmes (klassisches) Hodgkin-Lymphom	C82.5	Diffuses Follikelzentrumslymphom
C81.4	Lymphozytenreiches (klassisches) Hodgkin-Lymphom	C82.6	Kutanes Follikelzentrumslymphom
C81.7	Sonstige Typen des (klassischen) Hodgkin-Lymphoms	C82.7	Sonstige Typen des follikulären Lymphoms
C81.9	Hodgkin-Lymphom, nicht näher bezeichnet	C82.9	Follikuläres Lymphom, nicht näher bezeichnet
C82.0	Follikuläres Lymphom Grad I	C83.0	Kleinzelliges B-Zell-Lymphom
C82.1	Follikuläres Lymphom Grad II	C83.1	Mantelzell-Lymphom
		C83.3	Diffuses großzelliges B-Zell-Lymphom
		C83.5	Lymphoblastisches Lymphom
		C83.7	Burkitt-Lymphom



C83.8	Sonstige nicht folliculäre Lymphome	C91.11	Chronische lymphatische Leukämie vom B-Zell-Typ [CLL]: In kompletter Remission
C83.9	Nicht folliculäres Lymphom, nicht näher bezeichnet	C91.30	Prolymphozytäre Leukämie vom B-Zell-Typ: Ohne Angabe einer kompletten Remission
C84.0	Mycosis fungoides	C91.31	Prolymphozytäre Leukämie vom B-Zell-Typ: In kompletter Remission
C84.1	Sézary-Syndrom	C91.40	Haarzellenleukämie: Ohne Angabe einer kompletten Remission
C84.4	Peripheres T-Zell-Lymphom, nicht spezifiziert	C91.41	Haarzellenleukämie: In kompletter Remission
C84.5	Sonstige reifzellige T/NK-Zell-Lymphome	C91.50	Adulte(s) T-Zell-Lymphom/Leukämie (HTLV-1-assoziiert): Ohne Angabe einer kompletten Remission
C84.6	Anaplastisches großzelliges Lymphom, ALK-positiv	C91.51	Adulte(s) T-Zell-Lymphom/Leukämie (HTLV-1-assoziiert): In kompletter Remission
C84.7	Anaplastisches großzelliges Lymphom, ALK-negativ	C91.60	Prolymphozyten-Leukämie vom T-Zell-Typ: Ohne Angabe einer kompletten Remission
C84.8	Kutanes T-Zell-Lymphom, nicht näher bezeichnet	C91.61	Prolymphozyten-Leukämie vom T-Zell-Typ: In kompletter Remission
C84.9	Reifzelliges T/NK-Zell-Lymphom, nicht näher bezeichnet	C91.70	Sonstige lymphatische Leukämie: Ohne Angabe einer kompletten Remission
C85.1	B-Zell-Lymphom, nicht näher bezeichnet	C91.71	Sonstige lymphatische Leukämie: In kompletter Remission
C85.2	Mediastinales (thymisches) großzelliges B-Zell-Lymphom	C91.80	Reifzellige B-ALL vom Burkitt-Typ: Ohne Angabe einer kompletten Remission
C85.7	Sonstige näher bezeichnete Typen des Non-Hodgkin-Lymphoms	C91.81	Reifzellige B-ALL vom Burkitt-Typ: In kompletter Remission
C85.9	Non-Hodgkin-Lymphom, nicht näher bezeichnet	C91.90	Lymphatische Leukämie, nicht näher bezeichnet: Ohne Angabe einer kompletten Remission
C86.0	Extranodales NK/T-Zell-Lymphom, nasaler Typ	C91.91	Lymphatische Leukämie, nicht näher bezeichnet: In kompletter Remission
C86.1	Hepatosplenisches T-Zell-Lymphom	C92.00	Akute myeloblastische Leukämie [AML]: Ohne Angabe einer kompletten Remission
C86.2	T-Zell-Lymphom vom Enteropathie-Typ	C92.01	Akute myeloblastische Leukämie [AML]: In kompletter Remission
C86.3	Subkutanes pannikulitisches T-Zell-Lymphom	C92.10	Chronische myeloische Leukämie [CML], BCR/ABL-positiv: Ohne Angabe einer kompletten Remission
C86.4	Blastisches NK-Zell-Lymphom	C92.11	Chronische myeloische Leukämie [CML], BCR/ABL-positiv: In kompletter Remission
C86.5	Angioimmunoblastisches T-Zell-Lymphom	C92.20	Atypische chronische myeloische Leukämie, BCR/ABL-negativ: Ohne Angabe einer kompletten Remission
C86.6	Primäre kutane CD30-positive T-Zell-Proliferationen	C92.21	Atypische chronische myeloische Leukämie, BCR/ABL-negativ: In kompletter Remission
C88.00	Makroglobulinämie Waldenström: Ohne Angabe einer kompletten Remission	C92.30	Myelosarkom: Ohne Angabe einer kompletten Remission
C88.01	Makroglobulinämie Waldenström: In kompletter Remission	C92.31	Myelosarkom: In kompletter Remission
C88.20	Sonstige Schwerkettenkrankheit: Ohne Angabe einer kompletten Remission	C92.40	Akute Promyelozyten-Leukämie [PCL]: Ohne Angabe einer kompletten Remission
C88.21	Sonstige Schwerkettenkrankheit: In kompletter Remission	C92.41	Akute Promyelozyten-Leukämie [PCL]: In kompletter Remission
C88.30	Immunproliferative Dünndarmkrankheit: Ohne Angabe einer kompletten Remission	C92.50	Akute myelomonozytäre Leukämie: Ohne Angabe einer kompletten Remission
C88.31	Immunproliferative Dünndarmkrankheit: In kompletter Remission	C92.51	Akute myelomonozytäre Leukämie: In kompletter Remission
C88.40	Extranodales Marginalzonen-B-Zell-Lymphom des Mukosa-assoziierten lymphatischen Gewebes [MALT-Lymphom]: Ohne Angabe einer kompletten Remission	C92.60	Akute myeloische Leukämie mit 11q23-Abnormität: Ohne Angabe einer kompletten Remission
C88.41	Extranodales Marginalzonen-B-Zell-Lymphom des Mukosa-assoziierten lymphatischen Gewebes [MALT-Lymphom]: In kompletter Remission	C92.61	Akute myeloische Leukämie mit 11q23-Abnormität: In kompletter Remission
C88.70	Sonstige bösartige immunproliferative Krankheiten: Ohne Angabe einer kompletten Remission	C92.70	Sonstige myeloische Leukämie: Ohne Angabe einer kompletten Remission
C88.71	Sonstige bösartige immunproliferative Krankheiten: In kompletter Remission	C92.71	Sonstige myeloische Leukämie: In kompletter Remission
C88.90	Bösartige immunproliferative Krankheit, nicht näher bezeichnet: Ohne Angabe einer kompletten Remission	C92.80	Akute myeloische Leukämie mit multilineärer Dysplasie: Ohne Angabe einer kompletten Remission
C88.91	Bösartige immunproliferative Krankheit, nicht näher bezeichnet: In kompletter Remission	C92.81	Akute myeloische Leukämie mit multilineärer Dysplasie: In kompletter Remission
C90.00	Multiples Myelom: Ohne Angabe einer kompletten Remission	C92.90	Myeloische Leukämie, nicht näher bezeichnet: Ohne Angabe einer kompletten Remission
C90.01	Multiples Myelom: In kompletter Remission	C92.91	Myeloische Leukämie, nicht näher bezeichnet: In kompletter Remission
C90.10	Plasmazellenleukämie: Ohne Angabe einer kompletten Remission		
C90.11	Plasmazellenleukämie: In kompletter Remission		
C90.20	Extramedulläres Plasmozytom: Ohne Angabe einer kompletten Remission		
C90.21	Extramedulläres Plasmozytom: In kompletter Remission		
C90.30	Solitäres Plasmozytom: Ohne Angabe einer kompletten Remission		
C90.31	Solitäres Plasmozytom: In kompletter Remission		
C91.00	Akute lymphatische Leukämie [ALL]: Ohne Angabe einer kompletten Remission		
C91.01	Akute lymphatische Leukämie [ALL]: In kompletter Remission		
C91.10	Chronische lymphatische Leukämie vom B-Zell-Typ [CLL]: Ohne Angabe einer kompletten Remission		

C93.00	Akute Monoblasten-/Monozytenleukämie: Ohne Angabe einer kompletten Remission	C94.70	Sonstige näher bezeichnete Leukämien: Ohne Angabe einer kompletten Remission
C93.01	Akute Monoblasten-/Monozytenleukämie: In kompletter Remission	C94.71	Sonstige näher bezeichnete Leukämien: In kompletter Remission
C93.10	Chronische myelomonozytäre Leukämie: Ohne Angabe einer kompletten Remission	C95.00	Akute Leukämie nicht näher bezeichneten Zelltyps: Ohne Angabe einer kompletten Remission
C93.11	Chronische myelomonozytäre Leukämie: In kompletter Remission	C95.01	Akute Leukämie nicht näher bezeichneten Zelltyps: In kompletter Remission
C93.30	Juvenile myelomonozytäre Leukämie: Ohne Angabe einer kompletten Remission	C95.10	Chronische Leukämie nicht näher bezeichneten Zelltyps: Ohne Angabe einer kompletten Remission
C93.31	Juvenile myelomonozytäre Leukämie: In kompletter Remission	C95.11	Chronische Leukämie nicht näher bezeichneten Zelltyps: In kompletter Remission
C93.70	Sonstige Monozytenleukämie: Ohne Angabe einer kompletten Remission	C95.70	Sonstige Leukämie nicht näher bezeichneten Zelltyps: Ohne Angabe einer kompletten Remission
C93.71	Sonstige Monozytenleukämie: In kompletter Remission	C95.71	Sonstige Leukämie nicht näher bezeichneten Zelltyps: In kompletter Remission
C93.90	Monozytenleukämie, nicht näher bezeichnet: Ohne Angabe einer kompletten Remission	C95.8	Leukämie, refraktär auf Standard-Induktionstherapie
C93.91	Monozytenleukämie, nicht näher bezeichnet: In kompletter Remission	C95.90	Leukämie, nicht näher bezeichnet: Ohne Angabe einer kompletten Remission
C94.00	Akute Erythroleukämie: Ohne Angabe einer kompletten Remission	C95.91	Leukämie, nicht näher bezeichnet: In kompletter Remission
C94.01	Akute Erythroleukämie: In kompletter Remission	C96.0	Multifokale und multisystemische (disseminierte) Langerhans-Zell-Histiozytose [Abt-Letterer-Siwe-Krankheit]
C94.20	Akute Megakaryoblastenleukämie: Ohne Angabe einer kompletten Remission	C96.2	Bösartiger Mastzelltumor
C94.21	Akute Megakaryoblastenleukämie: In kompletter Remission	C96.4	Sarkom der dendritischen Zellen (akzessorische Zellen)
C94.30	Mastzellenleukämie: Ohne Angabe einer kompletten Remission	C96.7	Sonstige näher bezeichnete bösartige Neubildungen des lymphatischen, blutbildenden und verwandten Gewebes
C94.31	Mastzellenleukämie: In kompletter Remission	C96.8	Histiozytisches Sarkom
C94.40	Akute Panmyelose mit Myelofibrose: Ohne Angabe einer kompletten Remission	C96.9	Bösartige Neubildung des lymphatischen, blutbildenden und verwandten Gewebes, nicht näher bezeichnet
C94.41	Akute Panmyelose mit Myelofibrose: In kompletter Remission		

### Prozedur A11-10

37.69.70 †↔	Dauer der Behandlung mit einem herzkreislauf- und lungenunterstützenden System, mit Pumpe, mit CO <sub>2</sub> -removal, extrakorporal, veno-venös, weniger als 24 Stunden	37.69.7A †↔	Dauer der Behandlung mit einem herzkreislauf- und lungenunterstützenden System, mit Pumpe, mit CO <sub>2</sub> -removal, extrakorporal, veno-venös, 192 Stunden bis weniger als 216 Stunden
37.69.71 †↔	Dauer der Behandlung mit einem herzkreislauf- und lungenunterstützenden System, mit Pumpe, mit CO <sub>2</sub> -removal, extrakorporal, veno-venös, 24 Stunden bis weniger als 48 Stunden	37.69.7B †↔	Dauer der Behandlung mit einem herzkreislauf- und lungenunterstützenden System, mit Pumpe, mit CO <sub>2</sub> -removal, extrakorporal, veno-venös, 216 Stunden bis weniger als 240 Stunden
37.69.72 †↔	Dauer der Behandlung mit einem herzkreislauf- und lungenunterstützenden System, mit Pumpe, mit CO <sub>2</sub> -removal, extrakorporal, veno-venös, 48 Stunden bis weniger als 72 Stunden	37.69.7C †↔	Dauer der Behandlung mit einem herzkreislauf- und lungenunterstützenden System, mit Pumpe, mit CO <sub>2</sub> -removal, extrakorporal, veno-venös, 240 Stunden bis weniger als 264 Stunden
37.69.73 †↔	Dauer der Behandlung mit einem herzkreislauf- und lungenunterstützenden System, mit Pumpe, mit CO <sub>2</sub> -removal, extrakorporal, veno-venös, 72 Stunden bis weniger als 96 Stunden	37.69.7D †↔	Dauer der Behandlung mit einem herzkreislauf- und lungenunterstützenden System, mit Pumpe, mit CO <sub>2</sub> -removal, extrakorporal, veno-venös, 264 Stunden bis weniger als 288 Stunden
37.69.74 †↔	Dauer der Behandlung mit einem herzkreislauf- und lungenunterstützenden System, mit Pumpe, mit CO <sub>2</sub> -removal, extrakorporal, veno-venös, 96 Stunden bis weniger als 120 Stunden	37.69.7E †↔	Dauer der Behandlung mit einem herzkreislauf- und lungenunterstützenden System, mit Pumpe, mit CO <sub>2</sub> -removal, extrakorporal, veno-venös, 288 Stunden bis weniger als 336 Stunden
37.69.75 †↔	Dauer der Behandlung mit einem herzkreislauf- und lungenunterstützenden System, mit Pumpe, mit CO <sub>2</sub> -removal, extrakorporal, veno-venös, 120 Stunden bis weniger als 144 Stunden	37.69.7F †↔	Dauer der Behandlung mit einem herzkreislauf- und lungenunterstützenden System, mit Pumpe, mit CO <sub>2</sub> -removal, extrakorporal, veno-venös, 336 Stunden bis weniger als 384 Stunden
37.69.76 †↔	Dauer der Behandlung mit einem herzkreislauf- und lungenunterstützenden System, mit Pumpe, mit CO <sub>2</sub> -removal, extrakorporal, veno-venös, 144 Stunden bis weniger als 168 Stunden	37.69.7G †↔	Dauer der Behandlung mit einem herzkreislauf- und lungenunterstützenden System, mit Pumpe, mit CO <sub>2</sub> -removal, extrakorporal, veno-venös, 384 Stunden bis weniger als 432 Stunden
37.69.78 †↔	Dauer der Behandlung mit einem herzkreislauf- und lungenunterstützenden System, mit Pumpe, mit CO <sub>2</sub> -removal, extrakorporal, veno-venös, 168 Stunden bis weniger als 192 Stunden	37.69.7H †↔	Dauer der Behandlung mit einem herzkreislauf- und lungenunterstützenden System, mit Pumpe, mit CO <sub>2</sub> -removal, extrakorporal, veno-venös, 432 Stunden bis weniger als 480 Stunden





**Prozedur A11-11**

- 37.6A.41 ↔ Implantation eines herzkreislaufunterstützenden Systems, mit Pumpe, ohne Gasaustauschfunktion, intravasal (inkl. Intrakardial), linksventrikulär, perkutan
- 37.6A.42 ↔ Implantation eines herzkreislaufunterstützenden Systems, mit Pumpe, ohne Gasaustauschfunktion, intravasal (inkl. Intrakardial), rechtsventrikulär, perkutan
- 37.6A.51 ↔ Implantation eines herzkreislauf- und lungenunterstützenden Systems, mit Pumpe, mit CO2-removal, extrakorporal, veno-venös, perkutan
- 37.6A.62 ↔ Implantation eines herzkreislauf- und lungenunterstützenden Systems, mit Pumpe, mit Oxygenator (inkl. CO2-removal), extrakorporal, veno-venös, perkutan
- 37.6A.73 ↔ Implantation eines herzkreislauf- und lungenunterstützenden Systems, mit Pumpe, mit Oxygenator (inkl. CO2-removal), extrakorporal, veno-arteriell oder veno-venoarteriell, perkutan

**Prozedur A11-12**

- 55.69.00 ↔ Sonstige Nierentransplantation, n.n.bez.
- 55.69.10 ↔ Sonstige Nierentransplantation, allogene
- 55.69.20 ↔ Sonstige Nierentransplantation, syngene
- 55.69.30 ↔ Sonstige Nierentransplantation, En-bloc-Transplantat
- 55.69.40 ↔ Sonstige Nierentransplantation, Nieren-Retransplantation während desselben stationären Aufenthaltes
- 55.69.99 ↔ Sonstige Nierentransplantation, sonstige

**Prozedur A11-13**

- 20.96 ↔ Implantation oder Ersatz einer Kochleaprothese, n.n.bez.
- 20.97 ↔ Implantation oder Ersatz einer einkanaligen Kochleaprothese
- 20.98 ↔ Implantation oder Ersatz einer mehrkanaligen Kochleaprothese
- 35.E2.14 ↔ Valvuloplastik der Mitralklappe, endovaskulärer Zugang, transvenös
- 35.F1.23 ↔ Aortenklappenersatz durch Xenograft (Bioprothese), endovaskulärer Zugang
- 35.F1.24 ↔ Aortenklappenersatz durch Xenograft (Bioprothese), transapikal
- 35.F1.25 ↔ Aortenklappenersatz durch Xenograft (Bioprothese), transapikal, mit Verwendung eines perkutanen apikalen Zugangs- und Verschlusssystems
- 35.F1.33 ↔ Aortenklappenersatz durch Xenograft, stentless, endovaskulärer Zugang
- 35.F1.34 ↔ Aortenklappenersatz durch Xenograft, stentless, transapikal
- 35.F1.35 ↔ Aortenklappenersatz durch Xenograft, stentless, transapikal, mit Verwendung eines perkutanen apikalen Zugangs- und Verschlusssystems
- 35.F1.43 ↔ Aortenklappenersatz durch selbstexpandierendes Xenograft, nahtfrei, endovaskulärer Zugang
- 35.F1.44 ↔ Aortenklappenersatz durch selbstexpandierendes Xenograft, nahtfrei, transapikal
- 35.F1.45 ↔ Aortenklappenersatz durch selbstexpandierendes Xenograft, nahtfrei, transapikal, mit Verwendung eines perkutanen apikalen Zugangs- und Verschlusssystems
- 35.F2.23 ↔ Mitralklappenersatz durch Xenograft (Bioprothese), endovaskulärer Zugang
- 35.F2.24 ↔ Mitralklappenersatz durch Xenograft (Bioprothese), transapikal
- 35.F2.33 ↔ Mitralklappenersatz durch Xenograft, stentless, endovaskulärer Zugang
- 35.F2.34 ↔ Mitralklappenersatz durch Xenograft, stentless, transapikal
- 35.F3.23 ↔ Pulmonalklappenersatz durch Xenograft (Bioprothese), endovaskulärer Zugang
- 35.F3.24 ↔ Pulmonalklappenersatz durch Xenograft (Bioprothese), transapikal
- 35.F3.25 ↔ Pulmonalklappenersatz durch Xenograft (Bioprothese), transapikal, mit Verwendung eines perkutanen apikalen Zugangs- und Verschlusssystems
- 35.F3.33 ↔ Pulmonalklappenersatz durch Xenograft, stentless, endovaskulärer Zugang
- 35.F3.34 ↔ Pulmonalklappenersatz durch Xenograft, stentless, transapikal
- 35.F3.35 ↔ Pulmonalklappenersatz durch Xenograft, stentless, transapikal, mit Verwendung eines perkutanen apikalen Zugangs- und Verschlusssystems
- 37.6A.11 ↔ Implantation eines herzkreislaufunterstützenden Systems, mit Pumpe, ohne Gasaustauschfunktion, extrakorporal, linksventrikulär, offen chirurgisch thorakal (Thorakotomie, Minithorakotomie, Sternotomie)
- 37.6A.12 ↔ Implantation eines herzkreislaufunterstützenden Systems, mit Pumpe, ohne Gasaustauschfunktion, extrakorporal, rechtsventrikulär, offen chirurgisch thorakal (Thorakotomie, Minithorakotomie, Sternotomie)
- 37.6A.21 ↔ Implantation eines herzkreislaufunterstützenden Systems, mit Pumpe, ohne Gasaustauschfunktion, extrakorporal, biventrikulär, offen chirurgisch thorakal (Thorakotomie, Minithorakotomie, Sternotomie)
- 37.6A.35 ↔ Implantation eines herzkreislaufunterstützenden Systems, mit Pumpe, ohne Gasaustauschfunktion, intrakorporal, linksventrikulär, Hospital Set, offen chirurgisch thorakal (Thorakotomie, Minithorakotomie, Sternotomie)
- 37.6A.37 ↔ Implantation eines herzkreislaufunterstützenden Systems, mit Pumpe, ohne Gasaustauschfunktion, intrakorporal, rechtsventrikulär, Hospital Set, offen chirurgisch thorakal (Thorakotomie, Minithorakotomie, Sternotomie)
- 37.6A.3A ↔ Implantation eines herzkreislaufunterstützenden Systems, mit Pumpe, ohne Gasaustauschfunktion, intrakorporal, biventrikulär, Hospital Set, offen chirurgisch thorakal (Thorakotomie, Minithorakotomie, Sternotomie)
- 39.71.10 ↔ Endovaskuläre Implantation eines Grafts in Aorta abdominalis, aortoiliakal, ohne Fenestrierung oder Seitenarm

39.71.11 ↔	Endovaskuläre Implantation eines Grafts in Aorta abdominalis, aortoiliakal, mit Fenestrierung oder Seitenarm	92.24.21 ↔	Teleradiotherapie mit Photonen, Linearbeschleuniger, ohne bildgestützte Einstellung, bis zu 2 Bestrahlungsfelder:
39.71.12 ↔	Endovaskuläre Implantation eines Grafts in Aorta abdominalis, Bifurkationsprothese, aortobiliakal, ohne Fenestrierung oder Seitenarm	92.24.22 ↔	Teleradiotherapie mit Photonen, Linearbeschleuniger, ohne bildgestützte Einstellung, mehr als 2 Bestrahlungsfelder
39.71.13 ↔	Endovaskuläre Implantation eines Grafts in Aorta abdominalis, Bifurkationsprothese, aortobiliakal, mit Fenestrierung oder Seitenarm	92.24.23 ↔	Teleradiotherapie mit Photonen, Linearbeschleuniger, ohne bildgestützte Einstellung, 3D-geplante Bestrahlung
39.71.14 ↔	Endovaskuläre Implantation eines Grafts in Aorta abdominalis, Rohrprothese, aortal, ohne Fenestrierung oder Seitenarm	92.24.24 ↔	Teleradiotherapie mit Photonen, Linearbeschleuniger, ohne bildgestützte Einstellung, intensitätsmodulierte Radiotherapie
39.71.15 ↔	Endovaskuläre Implantation eines Grafts in Aorta abdominalis, Rohrprothese, aortal, mit Fenestrierung oder Seitenarm	92.24.30 ↔	Teleradiotherapie mit Photonen, hochkomplexe Radiotherapie mit spezialisierter Ausstattung
39.73.10 ↔	Endovaskuläre Implantation eines Grafts in die Aorta thoracica, ohne Fenestrierung oder Seitenarm	92.25.00 ↔	Teleradiotherapie mit Elektronen, Linearbeschleuniger, n.n.bez.
39.73.11 ↔	Endovaskuläre Implantation eines Grafts in die Aorta thoracica, mit Fenestrierung oder Seitenarm	92.25.01 ↔	Teleradiotherapie mit Elektronen, Linearbeschleuniger, Grossfeldbestrahlung
39.73.20 ↔	Endovaskuläre Implantation eines Grafts in die Aorta thoracoabdominalis	92.25.02 ↔	Teleradiotherapie mit Elektronen, Linearbeschleuniger, Halbkörperbestrahlung
39.73.21 ↔	Endovaskuläre Implantation eines Grafts in die Aorta thoracoabdominalis, Parallelgrafttechnik	92.25.03 ↔	Teleradiotherapie mit Elektronen, Linearbeschleuniger, Ganzkörperbestrahlung
92.20 ↔	Infusion von flüssigem Radioisotop	92.25.04 ↔	Teleradiotherapie mit Elektronen, Linearbeschleuniger, Intraoperative Strahlentherapie
92.21.00 ↔	Oberflächenstrahlentherapie, n.n.bez.	92.25.09 ↔	Teleradiotherapie mit Elektronen, Linearbeschleuniger, sonstige
92.21.01 ↔	Oberflächenstrahlentherapie, bis zu 2 Bestrahlungsfelder	92.25.11 ↔	Teleradiotherapie mit Elektronen, Linearbeschleuniger, mit bildgestützter Einstellung
92.21.02 ↔	Oberflächenstrahlentherapie, mehr als 2 Bestrahlungsfelder	92.25.12 ↔	Teleradiotherapie mit Elektronen, Linearbeschleuniger, mit bildgestützter Einstellung, bis zu 2 Bestrahlungsfelder
92.22.00 ↔	Orthovoltstrahlentherapie, n.n.bez.	92.25.13 ↔	Teleradiotherapie mit Elektronen, Linearbeschleuniger, mit bildgestützter Einstellung, mehr als 2 Bestrahlungsfelder
92.22.01 ↔	Orthovoltstrahlentherapie, bis zu 2 Bestrahlungsfelder	92.25.14 ↔	Teleradiotherapie mit Elektronen, Linearbeschleuniger, mit bildgestützter Einstellung, 3D-geplante Bestrahlung
92.22.02 ↔	Orthovoltstrahlentherapie, mehr als 2 Bestrahlungsfelder	92.25.15 ↔	Teleradiotherapie mit Elektronen, Linearbeschleuniger, mit bildgestützter Einstellung, intensitätsmodulierte Radiotherapie
92.22.11 ↔	Intraoperative Röntgenstrahlentherapie, bis 300 kV	92.25.21 ↔	Teleradiotherapie mit Elektronen, Linearbeschleuniger, ohne bildgestützte Einstellung, bis zu 2 Bestrahlungsfelder
92.22.12 ↔	Intraoperative Röntgenstrahlentherapie, 300 kV - < 1 MV	92.25.22 ↔	Teleradiotherapie mit Elektronen, Linearbeschleuniger, ohne bildgestützte Einstellung, mehr als 2 Bestrahlungsfelder
92.22.19 ↔	Intraoperative Röntgenstrahlentherapie, sonstige	92.25.23 ↔	Teleradiotherapie mit Elektronen, Linearbeschleuniger, ohne bildgestützte Einstellung, 3D-geplante Bestrahlung
92.23.00 ↔	Hochvoltstrahlentherapie, n.n.bez.	92.25.24 ↔	Teleradiotherapie mit Elektronen, Linearbeschleuniger, ohne bildgestützte Einstellung, intensitätsmodulierte Radiotherapie
92.23.01 ↔	Telekobaltgerät bis zu 2 Bestrahlungsfelder	92.26.00 ↔	Teleradiotherapie mit anderen Partikelstrahlen, n.n.bez.
92.23.02 ↔	Telekobaltgerät 3 bis 4 Bestrahlungsfelder	92.26.99 ↔	Teleradiotherapie mit anderen Partikelstrahlen, sonstige
92.23.03 ↔	Telekobaltgerät mehr als 4 Bestrahlungsfelder oder 3D-geplante Bestrahlung	92.27.00 ↔	Implantation oder Einsetzen radioaktiver Elemente (Brachytherapie mit umschlossenen Radionukliden), Körperoberfläche, sonstiger oder n.n.bez. Applikationsort
92.23.08 ↔	Hochvoltstrahlentherapie, andere Isotope	92.27.10 ↔	Implantation oder Einsetzen radioaktiver Elemente (Brachytherapie mit umschlossenen Radionukliden), weibliche Geschlechtsorgane, n.n.bez.
92.23.09 ↔	Telekobaltgerät, sonstige	92.27.11 ↔	Implantation oder Einsetzen radioaktiver Elemente (Brachytherapie mit umschlossenen Radionukliden), intrauterin
92.24.00 ↔	Teleradiotherapie mit Photonen, Linearbeschleuniger, n.n.bez.	92.27.12 ↔	Implantation oder Einsetzen radioaktiver Elemente (Brachytherapie mit umschlossenen Radionukliden), intravaginal
92.24.01 ↔	Teleradiotherapie mit Photonen, Linearbeschleuniger, Grossfeldbestrahlung		
92.24.02 ↔	Teleradiotherapie mit Photonen, Linearbeschleuniger, Halbkörperbestrahlung		
92.24.03 ↔	Teleradiotherapie mit Photonen, Linearbeschleuniger, Ganzkörperbestrahlung		
92.24.04 ↔	Teleradiotherapie mit Photonen, Linearbeschleuniger, Intraoperative Strahlentherapie		
92.24.09 ↔	Teleradiotherapie mit Photonen, Linearbeschleuniger, sonstige		
92.24.11 ↔	Teleradiotherapie mit Photonen, Linearbeschleuniger, mit bildgestützter Einstellung, bis zu 2 Bestrahlungsfelder		
92.24.12 ↔	Teleradiotherapie mit Photonen, Linearbeschleuniger, mit bildgestützter Einstellung, mehr als 2 Bestrahlungsfelder		
92.24.13 ↔	Teleradiotherapie mit Photonen, Linearbeschleuniger, mit bildgestützter Einstellung, 3D-geplante Bestrahlung		
92.24.14 ↔	Teleradiotherapie mit Photonen, Linearbeschleuniger, mit bildgestützter Einstellung, intensitätsmodulierte Radiotherapie		

- 92.27.13 ↔ Implantation oder Einsetzen radioaktiver Elemente (Brachytherapie mit umschlossenen Radionukliden), intrauterin und intravaginal kombiniert
- 92.27.21 ↔ Implantation oder Einsetzen radioaktiver Elemente (Brachytherapie mit umschlossenen Radionukliden), Körperoberfläche
- 92.27.22 ↔ Implantation oder Einsetzen radioaktiver Elemente (Brachytherapie mit umschlossenen Radionukliden), intrakavitär
- 92.27.23 ↔ Implantation oder Einsetzen radioaktiver Elemente (Brachytherapie mit umschlossenen Radionukliden), intraluminal
- 92.27.30 ↔ Implantation oder Einsetzen radioaktiver Elemente (Brachytherapie mit umschlossenen Radionukliden), Gefäß n.n.bez.
- 92.27.31 ↔ Implantation oder Einsetzen radioaktiver Elemente (Brachytherapie mit umschlossenen Radionukliden), Koronargefäß
- 92.27.39 ↔ Implantation oder Einsetzen radioaktiver Elemente (Brachytherapie mit umschlossenen Radionukliden), sonstiges Gefäß
- 92.27.40 ↔ Implantation oder Einsetzen radioaktiver Elemente (Brachytherapie mit umschlossenen Radionukliden), intraoperativ
- 92.27.70 ↔ Radioaktive Moulagen, n.n.bez.
- 92.27.71 ↔ Radioaktive Moulagen, Konstruktion und Applikation von oberflächlichen radioaktiven Moulagen
- 92.27.72 ↔ Radioaktive Moulagen, Konstruktion und Applikation von nicht auf der Körperoberfläche verwendeten Applikatoren
- 92.27.73 ↔ Radioaktive Moulagen, Konstruktion und Applikation von Augenapplikatoren
- 92.27.79 ↔ Radioaktive Moulagen, sonstige
- 92.28.00 ↔ Injektion, Instillation oder orale Gabe von Radioisotopen, n.n.bez.
- 92.28.09 ↔ Injektion, Instillation oder orale Gabe von Radioisotopen, sonstige
- 92.28.11 ↔ Therapie mit offenen Radionukliden bei Knochenmetastasen
- 92.28.14 ↔ Instillation von offenen Radionukliden in Gelenke
- 92.28.24 ↔ Selektive intravasculäre Radiochemoembolisation mit I-131-Lipiodol
- 92.28.25 ↔ Selektive intravasculäre Radionuklidtherapie (SIRT) durch Embolisation von Yttrium-90-markierten Mikrosphären
- 92.28.33 ↔ Endovasculäre Brachytherapie mit Rhenium-188
- 92.28.41 ↔ Radiojodtherapie bis 1,2 GBq I-131, ohne Gabe von rekombinantem Thyreotropin (rh-TSH)
- 92.28.42 ↔ Radiojodtherapie bis 1,2 GBq I-131, mit Gabe von rekombinantem Thyreotropin (rh-TSH)
- 92.28.43 ↔ Radiojodtherapie über 1,2 bis unter 5 GBq I-131, ohne Gabe von rekombinantem Thyreotropin (rh-TSH)
- 92.28.44 ↔ Radiojodtherapie über 1,2 bis unter 5 GBq I-131, mit Gabe von rekombinantem Thyreotropin (rh-TSH)
- 92.28.45 ↔ Radiojodtherapie mit 5 und mehr GBq I-131, ohne Gabe von rekombinantem Thyreotropin (rh-TSH)
- 92.28.46 ↔ Radiojodtherapie mit 5 und mehr GBq I-131, mit Gabe von rekombinantem Thyreotropin (rh-TSH)
- 92.28.51 ↔ Radioimmuntherapie mit 90Y-Ibritumomab-Tiuxetan, parenteral
- 92.28.52 ↔ Radioimmuntherapie mit Jod 131 [I-131] Tositumomab, parenteral
- 92.28.53 ↔ Radioimmuntherapie mit sonstigen Antikörpern, parenteral
- 92.28.64 ↔ Radiorezeptortherapie mit dem DOTA-konjugierten Somatostatin-Analagon TOC (Octreotide)
- 92.28.65 ↔ Radiorezeptortherapie mit dem DOTA-konjugierten Somatostatin-Analagon TATE (Octreotate)
- 92.28.66 ↔ Radiorezeptortherapie mit Somatostatin-Antagonisten
- 92.28.67 ↔ Radiorezeptortherapie mit PSMA-Liganden
- 92.28.69 ↔ Radiotherapie mit kleinen Molekülen, sonstige
- 92.28.71 ↔ Gabe von Jod-131-MIBG (Metajodbenzylguanidin) parenteral
- 92.29.00 ↔ Brachytherapie mit umschlossenen Radionukliden, n.n.bez.
- 92.29.09 ↔ Brachytherapie mit umschlossenen Radionukliden, sonstige
- 92.29.11 ↔ Interstitielle Brachytherapie mit Implantation von entfernbaren Strahlern in einer Ebene, niedrige Dosisleistung
- 92.29.12 ↔ Interstitielle Brachytherapie mit Implantation von entfernbaren Strahlern in einer Ebene, gepulste Dosisleistung (Pulsed dose rate)
- 92.29.13 ↔ Interstitielle Brachytherapie mit Implantation von entfernbaren Strahlern in einer Ebene, hohe Dosisleistung
- 92.29.19 ↔ Interstitielle Brachytherapie mit Implantation von entfernbaren Strahlern in einer Ebene, sonstige
- 92.29.21 ↔ Interstitielle Brachytherapie mit Volumenimplantation von entfernbaren Strahlern in mehreren Ebenen, niedrige Dosisleistung
- 92.29.22 ↔ Interstitielle Brachytherapie mit Volumenimplantation von entfernbaren Strahlern in mehreren Ebenen, gepulste Dosisleistung (Pulsed dose rate)
- 92.29.23 ↔ Interstitielle Brachytherapie mit Volumenimplantation von entfernbaren Strahlern in mehreren Ebenen, hohe Dosisleistung
- 92.29.24 ↔ Brachytherapie mit Implantation von entfernbaren Strahlern in mehreren Ebenen, hohe Dosisleistung, intraoperativ
- 92.29.29 ↔ Interstitielle Brachytherapie mit Volumenimplantation von entfernbaren Strahlern in mehreren Ebenen, sonstige
- 92.29.31 ↔ Interstitielle Brachytherapie mit Implantation von permanenten Strahlern, bis 10 Quellen
- 92.29.32 ↔ Interstitielle Brachytherapie mit Implantation von permanenten Strahlern, von 11 bis 15 Quellen
- 92.29.33 ↔ Interstitielle Brachytherapie mit Implantation von permanenten Strahlern, von 16 bis 20 Quellen
- 92.29.34 ↔ Interstitielle Brachytherapie mit Implantation von permanenten Strahlern, von 21 bis 25 Quellen
- 92.29.35 ↔ Interstitielle Brachytherapie mit Implantation von permanenten Strahlern, von 26 bis 30 Quellen
- 92.29.36 ↔ Interstitielle Brachytherapie mit Implantation von permanenten Strahlern, von 31 bis 35 Quellen
- 92.29.37 ↔ Interstitielle Brachytherapie mit Implantation von permanenten Strahlern, von 36 bis 40 Quellen
- 92.29.38 ↔ Interstitielle Brachytherapie mit Implantation von permanenten Strahlern, von 41 bis 45 Quellen
- 92.29.39 ↔ Interstitielle Brachytherapie mit Implantation von permanenten Strahlern, von 46 bis 50 Quellen
- 92.29.3A ↔ Interstitielle Brachytherapie mit Implantation von permanenten Strahlern, von 51 bis 55 Quellen
- 92.29.3B ↔ Interstitielle Brachytherapie mit Implantation von permanenten Strahlern, von 56 bis 60 Quellen
- 92.29.3C ↔ Interstitielle Brachytherapie mit Implantation von permanenten Strahlern, von 61 bis 65 Quellen
- 92.29.3D ↔ Interstitielle Brachytherapie mit Implantation von permanenten Strahlern, von 66 bis 70 Quellen
- 92.29.3E ↔ Interstitielle Brachytherapie mit Implantation von permanenten Strahlern, von 71 und mehr Quellen
- 92.29.40 ↔ Brachytherapie mit Oberflächenapplikatoren, n.n.bez.
- 92.29.49 ↔ Brachytherapie mit Oberflächenapplikatoren, sonstige
- 92.29.51 ↔ Entfernung von umschlossenen Radionukliden oder inaktiven Applikatoren unter Anästhesie
- 92.30.00 ↔ Stereotaktische Bestrahlung, einzeitig, n.n.bez.

92.30.01 ↔	Stereotaktische Bestrahlung, einzeitig, zerebral, n.n.bez.	99.B7.1I ‡↔	Intensivmedizinische Komplexbehandlung, 5521 bis 7360 Aufwandspunkte
92.30.02 ↔	Stereotaktische Bestrahlung, einzeitig, extrazerebral, n.n.bez.	99.B7.1J ‡↔	Intensivmedizinische Komplexbehandlung, 7361 bis 9200 Aufwandspunkte
92.30.20 ↔	Stereotaktische Bestrahlung, einzeitig, zerebral, intensitätsmodulierte Radiotherapie	99.B7.1K ‡↔	Intensivmedizinische Komplexbehandlung, 9201 bis 11040 Aufwandspunkte
92.30.21 ↔	Stereotaktische Bestrahlung, einzeitig, zerebral, intensitätsmodulierte Bogenbestrahlung (IMAT)	99.B7.1L ‡↔	Intensivmedizinische Komplexbehandlung, 11041 bis 13800 Aufwandspunkte
92.30.22 ↔	Stereotaktische Bestrahlung, einzeitig, zerebral, bildgestützte Einstellung	99.B7.1M ‡↔	Intensivmedizinische Komplexbehandlung, 13801 bis 16560 Aufwandspunkte
92.30.30 ↔	Stereotaktische Bestrahlung, einzeitig, extrazerebral, intensitätsmodulierte Radiotherapie	99.B7.1N ‡↔	Intensivmedizinische Komplexbehandlung, 16561 bis 19320 Aufwandspunkte
92.30.31 ↔	Stereotaktische Bestrahlung, einzeitig, extrazerebral, intensitätsmodulierte Bogenbestrahlung (IMAT)	99.B7.1O ‡↔	Intensivmedizinische Komplexbehandlung, 19321 und mehr Aufwandspunkte
92.30.32 ↔	Stereotaktische Bestrahlung, einzeitig, extrazerebral, bildgestützte Einstellung	99.B7.27 ‡↔	Intensivmedizinische Komplexbehandlung im Kindesalter (Basisprozedur), 1471 bis 1764 Aufwandspunkte
92.30.99 ↔	Stereotaktische Bestrahlung, einzeitig, sonstige	99.B7.28 ‡↔	Intensivmedizinische Komplexbehandlung im Kindesalter (Basisprozedur), 1765 bis 2058 Aufwandspunkte
92.31.00 ↔	Radiochirurgie mit Photonen n.n.bez., zerebral	99.B7.2A ‡↔	Intensivmedizinische Komplexbehandlung im Kindesalter (Basisprozedur), 2059 bis 2352 Aufwandspunkte
92.31.10 ↔	Radiochirurgie mit Photonen n.n.bez., extrazerebral	99.B7.2B ‡↔	Intensivmedizinische Komplexbehandlung im Kindesalter (Basisprozedur), 2353 bis 2646 Aufwandspunkte
92.32.00 ↔	Mehrquellige Photon-Radiochirurgie, n.n.bez.	99.B7.2C ‡↔	Intensivmedizinische Komplexbehandlung im Kindesalter (Basisprozedur), 2647 bis 2940 Aufwandspunkte
92.32.01 ↔	Mehrquellige Photon-Radiochirurgie, Gamma-knife	99.B7.2D ‡↔	Intensivmedizinische Komplexbehandlung im Kindesalter (Basisprozedur), 2941 bis 3430 Aufwandspunkte
92.33.00 ↔	Andere Radiochirurgie, n.n.bez.	99.B7.2E ‡↔	Intensivmedizinische Komplexbehandlung im Kindesalter (Basisprozedur), 3431 bis 3920 Aufwandspunkte
92.33.01 ↔	Andere Hochvoltstrahlentherapie, stereotaktische Bestrahlung, einzeitig, zerebral	99.B7.2F ‡↔	Intensivmedizinische Komplexbehandlung im Kindesalter (Basisprozedur), 3921 bis 4410 Aufwandspunkte
92.33.11 ↔	Andere Hochvoltstrahlentherapie, stereotaktische Bestrahlung, einzeitig, extrazerebral	99.B7.2G ‡↔	Intensivmedizinische Komplexbehandlung im Kindesalter (Basisprozedur), 4411 bis 4900 Aufwandspunkte
92.39.00 ↔	Sonstige stereotaktische Radiochirurgie, n.n.bez.	99.B7.2H ‡↔	Intensivmedizinische Komplexbehandlung im Kindesalter (Basisprozedur), 4901 bis 5880 Aufwandspunkte
92.39.01 ↔	Andere Hochvoltstrahlentherapie, stereotaktische Bestrahlung, fraktioniert, zerebral, n.n.bez.	99.B7.2I ‡↔	Intensivmedizinische Komplexbehandlung im Kindesalter (Basisprozedur), 5881 bis 6860 Aufwandspunkte
92.39.11 ↔	Andere Hochvoltstrahlentherapie, stereotaktische Bestrahlung, fraktioniert, extrazerebral, n.n.bez.	99.B7.2J ‡↔	Intensivmedizinische Komplexbehandlung im Kindesalter (Basisprozedur), 6861 bis 7840 Aufwandspunkte
92.39.20 ↔	Andere Hochvoltstrahlentherapie, stereotaktische Bestrahlung, fraktioniert, zerebral, intensitätsmodulierte Radiotherapie	99.B7.2K ‡↔	Intensivmedizinische Komplexbehandlung im Kindesalter (Basisprozedur), 7841 bis 9800 Aufwandspunkte
92.39.21 ↔	Andere Hochvoltstrahlentherapie, stereotaktische Bestrahlung, fraktioniert, zerebral, intensitätsmodulierte Bogenbestrahlung (IMAT)	99.B7.2L ‡↔	Intensivmedizinische Komplexbehandlung im Kindesalter (Basisprozedur), 9801 bis 11760 Aufwandspunkte
92.39.22 ↔	Andere Hochvoltstrahlentherapie, stereotaktische Bestrahlung, fraktioniert, zerebral, bildgestützte Einstellung	99.B7.2M ‡↔	Intensivmedizinische Komplexbehandlung im Kindesalter (Basisprozedur), 11761 bis 13720 Aufwandspunkte
92.39.29 ↔	Andere Hochvoltstrahlentherapie, stereotaktische Bestrahlung, fraktioniert, zerebral, sonstige	99.B7.2N ‡↔	Intensivmedizinische Komplexbehandlung im Kindesalter (Basisprozedur), 13721 bis 16660 Aufwandspunkte
92.39.30 ↔	Andere Hochvoltstrahlentherapie, stereotaktische Bestrahlung, fraktioniert, extrazerebral, intensitätsmodulierte Radiotherapie	99.B7.2O ‡↔	Intensivmedizinische Komplexbehandlung im Kindesalter (Basisprozedur), 16661 bis 19600 Aufwandspunkte
92.39.31 ↔	Andere Hochvoltstrahlentherapie, stereotaktische Bestrahlung, fraktioniert, extrazerebral, intensitätsmodulierte Bogenbestrahlung (IMAT)	99.B7.2P ‡↔	Intensivmedizinische Komplexbehandlung im Kindesalter (Basisprozedur), 19601 und mehr Aufwandspunkte
92.39.32 ↔	Andere Hochvoltstrahlentherapie, stereotaktische Bestrahlung, fraktioniert, extrazerebral, bildgestützte Einstellung		
92.39.39 ↔	Andere Hochvoltstrahlentherapie, stereotaktische Bestrahlung, fraktioniert, extrazerebral, sonstige		
92.41 ↔	Intraoperative Strahlentherapie mit Elektronen		
99.B7.1A ‡↔	Intensivmedizinische Komplexbehandlung, 1657 bis 1932 Aufwandspunkte		
99.B7.1B ‡↔	Intensivmedizinische Komplexbehandlung, 1933 bis 2208 Aufwandspunkte		
99.B7.1C ‡↔	Intensivmedizinische Komplexbehandlung, 2209 bis 2484 Aufwandspunkte		
99.B7.1D ‡↔	Intensivmedizinische Komplexbehandlung, 2485 bis 2760 Aufwandspunkte		
99.B7.1E ‡↔	Intensivmedizinische Komplexbehandlung, 2761 bis 3220 Aufwandspunkte		
99.B7.1F ‡↔	Intensivmedizinische Komplexbehandlung, 3221 bis 3680 Aufwandspunkte		
99.B7.1G ‡↔	Intensivmedizinische Komplexbehandlung, 3681 bis 4600 Aufwandspunkte		
99.B7.1H ‡↔	Intensivmedizinische Komplexbehandlung, 4601 bis 5520 Aufwandspunkte		



## Prozedur A11-14

99.B7.1A †↔ Intensivmedizinische Komplexbehandlung, 1657 bis 1932 Aufwandspunkte	99.B7.2C †↔ Intensivmedizinische Komplexbehandlung im Kindesalter (Basisprozedur), 2647 bis 2940 Aufwandspunkte
99.B7.1B †↔ Intensivmedizinische Komplexbehandlung, 1933 bis 2208 Aufwandspunkte	99.B7.2D †↔ Intensivmedizinische Komplexbehandlung im Kindesalter (Basisprozedur), 2941 bis 3430 Aufwandspunkte
99.B7.1C †↔ Intensivmedizinische Komplexbehandlung, 2209 bis 2484 Aufwandspunkte	99.B7.2E †↔ Intensivmedizinische Komplexbehandlung im Kindesalter (Basisprozedur), 3431 bis 3920 Aufwandspunkte
99.B7.1D †↔ Intensivmedizinische Komplexbehandlung, 2485 bis 2760 Aufwandspunkte	99.B7.2F †↔ Intensivmedizinische Komplexbehandlung im Kindesalter (Basisprozedur), 3921 bis 4410 Aufwandspunkte
99.B7.1E †↔ Intensivmedizinische Komplexbehandlung, 2761 bis 3220 Aufwandspunkte	99.B7.2G †↔ Intensivmedizinische Komplexbehandlung im Kindesalter (Basisprozedur), 4411 bis 4900 Aufwandspunkte
99.B7.1F †↔ Intensivmedizinische Komplexbehandlung, 3221 bis 3680 Aufwandspunkte	99.B7.2H †↔ Intensivmedizinische Komplexbehandlung im Kindesalter (Basisprozedur), 4901 bis 5880 Aufwandspunkte
99.B7.1G †↔ Intensivmedizinische Komplexbehandlung, 3681 bis 4600 Aufwandspunkte	99.B7.2I †↔ Intensivmedizinische Komplexbehandlung im Kindesalter (Basisprozedur), 5881 bis 6860 Aufwandspunkte
99.B7.1H †↔ Intensivmedizinische Komplexbehandlung, 4601 bis 5520 Aufwandspunkte	99.B7.2J †↔ Intensivmedizinische Komplexbehandlung im Kindesalter (Basisprozedur), 6861 bis 7840 Aufwandspunkte
99.B7.1I †↔ Intensivmedizinische Komplexbehandlung, 5521 bis 7360 Aufwandspunkte	99.B7.2K †↔ Intensivmedizinische Komplexbehandlung im Kindesalter (Basisprozedur), 7841 bis 9800 Aufwandspunkte
99.B7.1J †↔ Intensivmedizinische Komplexbehandlung, 7361 bis 9200 Aufwandspunkte	99.B7.2L †↔ Intensivmedizinische Komplexbehandlung im Kindesalter (Basisprozedur), 9801 bis 11760 Aufwandspunkte
99.B7.1K †↔ Intensivmedizinische Komplexbehandlung, 9201 bis 11040 Aufwandspunkte	99.B7.2M †↔ Intensivmedizinische Komplexbehandlung im Kindesalter (Basisprozedur), 11761 bis 13720 Aufwandspunkte
99.B7.1L †↔ Intensivmedizinische Komplexbehandlung, 11041 bis 13800 Aufwandspunkte	99.B7.2N †↔ Intensivmedizinische Komplexbehandlung im Kindesalter (Basisprozedur), 13721 bis 16660 Aufwandspunkte
99.B7.1M †↔ Intensivmedizinische Komplexbehandlung, 13801 bis 16560 Aufwandspunkte	99.B7.2O †↔ Intensivmedizinische Komplexbehandlung im Kindesalter (Basisprozedur), 16661 bis 19600 Aufwandspunkte
99.B7.1N †↔ Intensivmedizinische Komplexbehandlung, 16561 bis 19320 Aufwandspunkte	99.B7.2P †↔ Intensivmedizinische Komplexbehandlung im Kindesalter (Basisprozedur), 19601 und mehr Aufwandspunkte
99.B7.1O †↔ Intensivmedizinische Komplexbehandlung, 19321 und mehr Aufwandspunkte	
99.B7.27 †↔ Intensivmedizinische Komplexbehandlung im Kindesalter (Basisprozedur), 1471 bis 1764 Aufwandspunkte	
99.B7.28 †↔ Intensivmedizinische Komplexbehandlung im Kindesalter (Basisprozedur), 1765 bis 2058 Aufwandspunkte	
99.B7.2A †↔ Intensivmedizinische Komplexbehandlung im Kindesalter (Basisprozedur), 2059 bis 2352 Aufwandspunkte	
99.B7.2B †↔ Intensivmedizinische Komplexbehandlung im Kindesalter (Basisprozedur), 2353 bis 2646 Aufwandspunkte	

## Diagnose A11-2

A00.0 Cholera durch <i>Vibrio cholerae</i> O:1, Biovar cholerae	A05.1 Botulismus
A00.1 Cholera durch <i>Vibrio cholerae</i> O:1, Biovar eltor	A06.0 Akute Amöbenruhr
A00.9 Cholera, nicht näher bezeichnet	A06.1 Chronische intestinale Amöbiasis
A01.0 Typhus abdominalis	A06.2 Nichtdysenterische Kolitis durch Amöben
A01.1 Paratyphus A	A06.3 Amöbom des Darmes
A01.2 Paratyphus B	A06.4 Leberabszess durch Amöben
A01.3 Paratyphus C	A06.5 Lungenabszess durch Amöben
A01.4 Paratyphus, nicht näher bezeichnet	A06.6 Hirnabszess durch Amöben
A02.1 Salmonellensepsis	A06.7 Amöbiasis der Haut
A04.3 Darminfektion durch enterohämorrhagische <i>Escherichia coli</i>	A06.8 Amöbeninfektion an sonstigen Lokalisationen
A04.5 Enteritis durch <i>Campylobacter</i>	A06.9 Amöbiasis, nicht näher bezeichnet
A04.6 Enteritis durch <i>Yersinia enterocolitica</i>	A07.0 Balantidiose
A04.70 Enterokolitis durch <i>Clostridium difficile</i> ohne Megakolon, ohne sonstige Organkomplikationen	A07.1 Giardiasis [Lambliasis]
A04.71 Enterokolitis durch <i>Clostridium difficile</i> ohne Megakolon, mit sonstigen Organkomplikationen	A07.2 Kryptosporidiose
A04.72 Enterokolitis durch <i>Clostridium difficile</i> mit Megakolon, ohne sonstige Organkomplikationen	A07.3 Isosporose
A04.73 Enterokolitis durch <i>Clostridium difficile</i> mit Megakolon, mit sonstigen Organkomplikationen	A07.8 Sonstige näher bezeichnete Darmkrankheiten durch Protozoen
A04.79 Enterokolitis durch <i>Clostridium difficile</i> , nicht näher bezeichnet	A07.9 Darmkrankheit durch Protozoen, nicht näher bezeichnet
	A15.0 Lungentuberkulose, durch mikroskopische Untersuchung des Sputums gesichert, mit oder ohne Nachweis durch Kultur oder molekularbiologische Verfahren

A15.1	Lungentuberkulose, nur durch Kultur gesichert	A20.2	Lungenpest
A15.2	Lungentuberkulose, histologisch gesichert	A20.3	Pestmeningitis
A15.3	Lungentuberkulose, durch sonstige und nicht näher bezeichnete Untersuchungsverfahren gesichert	A20.7	Pestsepsis
A15.4	Tuberkulose der intrathorakalen Lymphknoten, bakteriologisch, molekularbiologisch oder histologisch gesichert	A20.8	Sonstige Formen der Pest
A15.5	Tuberkulose des Larynx, der Trachea und der Bronchien, bakteriologisch, molekularbiologisch oder histologisch gesichert	A20.9	Pest, nicht näher bezeichnet
A15.6	Tuberkulöse Pleuritis, bakteriologisch, molekularbiologisch oder histologisch gesichert	A21.0	Ulzeroglanduläre Tularämie
A15.7	Primäre Tuberkulose der Atmungsorgane, bakteriologisch, molekularbiologisch oder histologisch gesichert	A21.1	Okuloglanduläre Tularämie
A15.8	Sonstige Tuberkulose der Atmungsorgane, bakteriologisch, molekularbiologisch oder histologisch gesichert	A21.2	Pulmonale Tularämie
A15.9	Nicht näher bezeichnete Tuberkulose der Atmungsorgane, bakteriologisch, molekularbiologisch oder histologisch gesichert	A21.3	Gastrointestinale Tularämie
A16.0	Lungentuberkulose, weder bakteriologisch, molekularbiologisch noch histologisch gesichert	A21.7	Generalisierte Tularämie
A16.1	Lungentuberkulose, bakteriologische, molekularbiologische und histologische Untersuchung nicht durchgeführt	A21.8	Sonstige Formen der Tularämie
A16.2	Lungentuberkulose ohne Angabe einer bakteriologischen, molekularbiologischen oder histologischen Sicherung	A21.9	Tularämie, nicht näher bezeichnet
A16.3	Tuberkulose der intrathorakalen Lymphknoten ohne Angabe einer bakteriologischen, molekularbiologischen oder histologischen Sicherung	A22.0	Hautmilzbrand
A16.4	Tuberkulose des Larynx, der Trachea und der Bronchien ohne Angabe einer bakteriologischen, molekularbiologischen oder histologischen Sicherung	A22.1	Lungenmilzbrand
A16.5	Tuberkulöse Pleuritis ohne Angabe einer bakteriologischen, molekularbiologischen oder histologischen Sicherung	A22.2	Darmmilzbrand
A16.6	Primäre Tuberkulose der Atmungsorgane ohne Angabe einer bakteriologischen, molekularbiologischen oder histologischen Sicherung	A22.7	Milzbrandsepsis
A16.7	Sonstige Tuberkulose der Atmungsorgane ohne Angabe einer bakteriologischen, molekularbiologischen oder histologischen Sicherung	A22.8	Sonstige Formen des Milzbrandes
A16.8	Nicht näher bezeichnete Tuberkulose der Atmungsorgane ohne Angabe einer bakteriologischen, molekularbiologischen oder histologischen Sicherung	A22.9	Milzbrand, nicht näher bezeichnet
A16.9	Tuberkulöse Meningitis	A23.0	Brucellose durch <i>Brucella melitensis</i>
A17.0	Meningeales Tuberkulom	A23.1	Brucellose durch <i>Brucella abortus</i>
A17.1	Sonstige Tuberkulose des Nervensystems	A23.2	Brucellose durch <i>Brucella suis</i>
A17.2	Tuberkulose des Nervensystems, nicht näher bezeichnet	A23.3	Brucellose durch <i>Brucella canis</i>
A17.3	Tuberkulose der Knochen und Gelenke	A23.8	Sonstige Brucellose
A17.4	Tuberkulose des Urogenitalsystems	A23.9	Brucellose, nicht näher bezeichnet
A17.5	Tuberkulose peripherer Lymphknoten	A24.0	Rotz
A17.6	Tuberkulose des Darmes, des Peritoneums und der Mesenteriallymphknoten	A24.1	Akute oder fulminante Melioidose
A17.7	Tuberkulose der Haut und des Unterhautgewebes	A24.2	Subakute oder chronische Melioidose
A17.8	Tuberkulose des Auges	A24.3	Sonstige Melioidose
A17.9	Tuberkulose des Ohres	A24.4	Melioidose, nicht näher bezeichnet
A18.0	Tuberkulose der Nebennieren	A25.0	Spirillen-Rattenbisskrankheit
A18.1	Tuberkulose sonstiger näher bezeichneter Organe	A25.1	Streptobazillen-Rattenbisskrankheit
A18.2	Akute Miliartuberkulose einer einzelnen näher bezeichneten Lokalisation	A25.9	Rattenbisskrankheit, nicht näher bezeichnet
A18.3	Akute Miliartuberkulose mehrerer Lokalisationen	A26.0	Haut-Erysipeloid
A18.4	Akute Miliartuberkulose, nicht näher bezeichnet	A26.7	Erysipelothrix-Sepsis
A18.5	Sonstige Miliartuberkulose	A26.8	Sonstige Formen des Erysipeloids
A18.6	Miliartuberkulose, nicht näher bezeichnet	A26.9	Erysipeloid, nicht näher bezeichnet
A18.7	Bubonepest	A27.0	Leptospirosis icterohaemorrhagica [Weil-Krankheit]
A18.8	Hautpest	A27.8	Sonstige Formen der Leptospirose
A19.0		A27.9	Leptospirose, nicht näher bezeichnet
A19.1		A28.0	Pasteurellose
A19.2		A28.1	Katzenkratzkrankheit
A19.3		A28.2	Extraintestinale Yersiniose
A19.4		A28.8	Sonstige näher bezeichnete bakterielle Zoonosen, anderenorts nicht klassifiziert
A19.5		A28.9	Bakterielle Zoonose, nicht näher bezeichnet
A19.6		A30.0	Indeterminierte Lepra
A19.7		A30.1	Tuberkuloide Lepra
A19.8		A30.2	Borderline-tuberkuloide Lepra
A19.9		A30.3	Borderline-Lepra
A20.0		A30.4	Borderline-lepromatöse Lepra
A20.1		A30.5	Lepromatöse Lepra
A20.2		A30.8	Sonstige Formen der Lepra
A20.3		A30.9	Lepra, nicht näher bezeichnet
A20.4		A31.0	Infektion der Lunge durch sonstige Mykobakterien
A20.5		A31.1	Infektion der Haut durch sonstige Mykobakterien
A20.6		A31.80	Disseminierte atypische Mykobakteriose
A20.7		A31.88	Sonstige Infektionen durch Mykobakterien
A20.8		A31.9	Infektion durch Mykobakterien, nicht näher bezeichnet
A20.9		A32.0	Kutane Listeriose
A21.0		A32.1	Meningitis und Meningoenzephalitis durch Listerien
A21.1		A32.7	Listeriensepsis
A21.2		A32.8	Sonstige Formen der Listeriose
A21.3		A32.9	Listeriose, nicht näher bezeichnet
A21.4		A33	Tetanus neonatorum
A21.5		A34	Tetanus während der Schwangerschaft, der Geburt und des Wochenbettes
A21.6		A35	Sonstiger Tetanus
A21.7		A36.0	Rachendiphtherie
A21.8		A36.1	Nasenrachendiphtherie
A21.9		A36.2	Kehlkopfdiphtherie

A36.3	Hautdiphtherie	A79.8	Sonstige näher bezeichnete Rickettsiosen
A36.8	Sonstige Diphtherie	A79.9	Rickettsiose, nicht näher bezeichnet
A36.9	Diphtherie, nicht näher bezeichnet	A80.0	Akute paralytische Poliomyelitis durch Impfvirus
A37.0	Keuchhusten durch Bordetella pertussis	A80.1	Akute paralytische Poliomyelitis durch importiertes Wildvirus
A37.1	Keuchhusten durch Bordetella parapertussis	A80.2	Akute paralytische Poliomyelitis durch einheimisches Wildvirus
A37.8	Keuchhusten durch sonstige Bordetella-Spezies	A80.3	Sonstige und nicht näher bezeichnete akute paralytische Poliomyelitis
A37.9	Keuchhusten, nicht näher bezeichnet	A80.4	Akute nichtparalytische Poliomyelitis
A38	Scharlach	A80.9	Akute Poliomyelitis, nicht näher bezeichnet
A39.0	Meningokokkenmeningitis	A81.0	Creutzfeldt-Jakob-Krankheit
A39.1	Waterhouse-Friderichsen-Syndrom	A81.1	Subakute sklerosierende Panenzephalitis
A39.2	Akute Meningokokkensepsis	A81.2	Progressive multifokale Leukenzephalopathie
A39.3	Chronische Meningokokkensepsis	A81.8	Sonstige atypische Virusinfektionen des Zentralnervensystems
A39.4	Meningokokkensepsis, nicht näher bezeichnet	A81.9	Atypische Virusinfektion des Zentralnervensystems, nicht näher bezeichnet
A39.5	Herzkrankheit durch Meningokokken	A82.0	Wildtier-Tollwut
A39.8	Sonstige Meningokokkeninfektionen	A82.1	Haustier-Tollwut
A39.9	Meningokokkeninfektion, nicht näher bezeichnet	A82.9	Tollwut, nicht näher bezeichnet
A40.0	Sepsis durch Streptokokken, Gruppe A	A83.0	Japanische Enzephalitis
A40.1	Sepsis durch Streptokokken, Gruppe B	A83.1	Westliche Pferdeenzephalitis [Western-Equine-Encephalitis]
A40.2	Sepsis durch Streptokokken, Gruppe D, und Enterokokken	A83.2	Östliche Pferdeenzephalitis [Eastern-Equine-Encephalitis]
A40.3	Sepsis durch Streptococcus pneumoniae	A83.3	St.-Louis-Enzephalitis
A40.8	Sonstige Sepsis durch Streptokokken	A83.4	Australische Enzephalitis
A40.9	Sepsis durch Streptokokken, nicht näher bezeichnet	A83.5	Kalifornische Enzephalitis
A41.0	Sepsis durch Staphylococcus aureus	A83.6	Rocio-Virusenzephalitis
A41.1	Sepsis durch sonstige näher bezeichnete Staphylokokken	A83.8	Sonstige Virusenzephalitis, durch Moskitos übertragen
A41.2	Sepsis durch nicht näher bezeichnete Staphylokokken	A83.9	Virusenzephalitis, durch Moskitos übertragen, nicht näher bezeichnet
A41.3	Sepsis durch Haemophilus influenzae	A84.0	Fernöstliche Enzephalitis, durch Zecken übertragen [Russische Frühsommer-Enzephalitis]
A41.4	Sepsis durch Anaerobier	A84.1	Mitteleuropäische Enzephalitis, durch Zecken übertragen
A41.51	Sepsis: Escherichia coli [E. coli]	A84.8	Sonstige Virusenzephalitis, durch Zecken übertragen
A41.52	Sepsis: Pseudomonas	A84.9	Virusenzephalitis, durch Zecken übertragen, nicht näher bezeichnet
A41.58	Sepsis: Sonstige gramnegative Erreger	A85.0	Enzephalitis durch Enteroviren
A41.8	Sonstige näher bezeichnete Sepsis	A85.1	Enzephalitis durch Adenoviren
A41.9	Sepsis, nicht näher bezeichnet	A85.2	Virusenzephalitis, durch Arthropoden übertragen, nicht näher bezeichnet
A42.0	Aktinomykose der Lunge	A85.8	Sonstige näher bezeichnete Virusenzephalitis
A42.1	Abdominale Aktinomykose	A86	Virusenzephalitis, nicht näher bezeichnet
A42.2	Zervikofaziale Aktinomykose	A87.0	Meningitis durch Enteroviren
A42.7	Aktinomykotische Sepsis	A87.1	Meningitis durch Adenoviren
A42.8	Sonstige Formen der Aktinomykose	A87.2	Lymphozytäre Choriomeningitis
A42.9	Aktinomykose, nicht näher bezeichnet	A87.8	Sonstige Virusmeningitis
A43.0	Pulmonale Nokardiose	A87.9	Virusmeningitis, nicht näher bezeichnet
A43.1	Nokardiose der Haut	A88.0	Fieber und Exanthem durch Enteroviren [Boston-Exanthem]
A43.8	Sonstige Formen der Nokardiose	A88.1	Epidemischer Schwindel
A43.9	Nokardiose, nicht näher bezeichnet	A88.8	Sonstige näher bezeichnete Virusinfektionen des Zentralnervensystems
A44.0	Systemische Bartonellose	A89	Virusinfektion des Zentralnervensystems, nicht näher bezeichnet
A44.1	Kutane und mukokutane Bartonellose	A92.0	Chikungunya-Viruskrankheit
A44.8	Sonstige Formen der Bartonellose	A92.1	O'Nyong-nyong-Fieber
A44.9	Bartonellose, nicht näher bezeichnet	A92.2	Venezolanisches Pferdeheiser
A46	Erysipel [Wundrose]	A92.3	West-Nil-Virusinfektion
A48.0	Gasbrand [Gasödem]	A92.4	Rifttalfeber
A48.1	Legionellose mit Pneumonie	A92.8	Sonstige näher bezeichnete, durch Moskitos übertragene Viruskrankheiten
A48.2	Legionellose ohne Pneumonie [Pontiac-Fieber]	A92.9	Durch Moskitos übertragene Viruskrankheit, nicht näher bezeichnet
A48.3	Syndrom des toxischen Schocks	A93.0	Oropouche-Viruskrankheit
A48.4	Brazilian purpuric fever	A93.1	Pappataci-Fieber
A75.0	Epidemisches Fleckfieber durch Rickettsia prowazeki	A93.2	Colorado-Zeckenfieber
A75.1	Fleckfieber-Spätrezidiv [Brill-Krankheit]		
A75.2	Fleckfieber durch Rickettsia typhi [Rickettsia mooseri]		
A75.3	Fleckfieber durch Rickettsia tsutsugamushi [Rickettsia orientalis]		
A75.9	Fleckfieber, nicht näher bezeichnet		
A77.0	Zeckenbissfieber durch Rickettsia rickettsii		
A77.1	Zeckenbissfieber durch Rickettsia conori		
A77.2	Zeckenbissfieber durch Rickettsia sibirica		
A77.3	Zeckenbissfieber durch Rickettsia australis		
A77.8	Sonstige Zeckenbissfieber		
A77.9	Zeckenbissfieber, nicht näher bezeichnet		
A78	Q-Fieber		
A79.0	Wolhynisches Fieber		
A79.1	Rickettsienpocken durch Rickettsia akari		

A93.8	Sonstige näher bezeichnete, durch Arthropoden übertragene Viruskrankheiten	B38.2	Kokzidioidomykose der Lunge, nicht näher bezeichnet
A94	Durch Arthropoden übertragene Viruskrankheit, nicht näher bezeichnet	B38.4	Kokzidioidomykose der Meningen
A95.0	Buschgelbfieber	B38.7	Disseminierte Kokzidioidomykose
A95.1	Urbanes Gelbfieber	B39.0	Akute Histoplasmose der Lunge durch Histoplasma capsulatum
A95.9	Gelbfieber, nicht näher bezeichnet	B39.1	Chronische Histoplasmose der Lunge durch Histoplasma capsulatum
A96.0	Hämorrhagisches Fieber durch Junin-Viren	B39.2	Histoplasmose der Lunge durch Histoplasma capsulatum, nicht näher bezeichnet
A96.1	Hämorrhagisches Fieber durch Machupo-Viren	B39.3	Disseminierte Histoplasmose durch Histoplasma capsulatum
A96.2	Lassa-Fieber	B39.4	Histoplasmose durch Histoplasma capsulatum, nicht näher bezeichnet
A96.8	Sonstiges hämorrhagisches Fieber durch Arenaviren	B39.5	Histoplasmose durch Histoplasma duboisii
A96.9	Hämorrhagisches Fieber durch Arenaviren, nicht näher bezeichnet	B39.9	Histoplasmose, nicht näher bezeichnet
A97.0	Dengue ohne Warnzeichen	B40.0	Akute Blastomykose der Lunge
A97.1	Dengue mit Warnzeichen	B40.1	Chronische Blastomykose der Lunge
A97.2	Schweres Dengue	B40.2	Blastomykose der Lunge, nicht näher bezeichnet
A97.9	Dengue, nicht näher bezeichnet	B40.7	Disseminierte Blastomykose
A98.0	Hämorrhagisches Krim-Kongo-Fieber	B41.0	Parakokzidioidomykose der Lunge
A98.1	Hämorrhagisches Omsk-Fieber	B41.7	Disseminierte Parakokzidioidomykose
A98.2	Kyasanur-Wald-Krankheit	B42.0	Sporotrichose der Lunge
A98.3	Marburg-Viruskrankheit	B42.7	Disseminierte Sporotrichose
A98.4	Ebola-Viruskrankheit	B43.1	Chromomykotischer Abszess des Gehirns
A98.5	Hämorrhagisches Fieber mit renalem Syndrom	B44.0	Invasive Aspergillose der Lunge
A98.8	Sonstige näher bezeichnete hämorrhagische Viruskrankheiten	B44.1	Sonstige Aspergillose der Lunge
A99	Nicht näher bezeichnete hämorrhagische Viruskrankheit	B44.7	Disseminierte Aspergillose
B00.3	Meningitis durch Herpesviren	B45.0	Kryptokokkose der Lunge
B00.4	Enzephalitis durch Herpesviren	B45.1	Kryptokokkose des Gehirns
B01.0	Varizellen-Meningitis	B45.3	Kryptokokkose der Knochen
B01.1	Varizellen-Enzephalitis	B45.7	Disseminierte Kryptokokkose
B01.2	Varizellen-Pneumonie	B46.0	Mukormykose der Lunge
B02.0	Zoster-Enzephalitis	B46.1	Rhinozerebrale Mukormykose
B02.1	Zoster-Meningitis	B46.2	Mukormykose des Magen-Darm-Trakts
B05.0	Masern, kompliziert durch Enzephalitis	B46.4	Disseminierte Mukormykose
B05.1	Masern, kompliziert durch Meningitis	B50.0	Malaria tropica mit zerebralen Komplikationen
B15.0	Virushepatitis A mit Coma hepaticum	B50.8	Sonstige schwere Formen oder Komplikationen der Malaria tropica
B16.0	Akute Virushepatitis B mit Delta-Virus (Begleitinfektion) und mit Coma hepaticum	B50.9	Malaria tropica, nicht näher bezeichnet
B16.2	Akute Virushepatitis B ohne Delta-Virus mit Coma hepaticum	B51.0	Malaria tertiana mit Milzruptur
B17.0	Akute Delta-Virus- (Super-) Infektion eines Hepatitis-B- (Virus-) Trägers	B51.8	Malaria tertiana mit sonstigen Komplikationen
B17.1	Akute Virushepatitis C	B51.9	Malaria tertiana ohne Komplikation
B17.2	Akute Virushepatitis E	B52.0	Malaria quartana mit Nephropathie
B18.2	Chronische Virushepatitis C	B52.8	Malaria quartana mit sonstigen Komplikationen
B20	Infektiöse und parasitäre Krankheiten infolge HIV-Krankheit [Humane Immundefizienz-Viruskrankheit]	B52.9	Malaria quartana ohne Komplikation
B21	Bösartige Neubildungen infolge HIV-Krankheit [Humane Immundefizienz-Viruskrankheit]	B53.0	Malaria durch Plasmodium ovale
B22	Sonstige näher bezeichnete Krankheiten infolge HIV-Krankheit [Humane Immundefizienz-Viruskrankheit]	B53.1	Malaria durch Affen-Plasmodien
B23.0	Akutes HIV-Infektionssyndrom	B53.8	Sonstige parasitologisch bestätigte Malaria, anderenorts nicht klassifiziert
B23.8	Sonstige näher bezeichnete Krankheitszustände infolge HIV-Krankheit	B54	Malaria, nicht näher bezeichnet
B24	Nicht näher bezeichnete HIV-Krankheit [Humane Immundefizienz-Viruskrankheit]	B55.0	Viszerale Leishmaniose
B25.0	Pneumonie durch Zytomegalieviren	B55.1	Kutane Leishmaniose
B25.1	Hepatitis durch Zytomegalieviren	B55.2	Mukokutane Leishmaniose
B25.2	Pankreatitis durch Zytomegalieviren	B55.9	Leishmaniose, nicht näher bezeichnet
B26.1	Mumps-Meningitis	B56.0	Trypanosomiasis gambiensis
B26.2	Mumps-Enzephalitis	B56.1	Trypanosomiasis rhodensis
B33.2	Karditis durch Viren	B56.9	Afrikanische Trypanosomiasis, nicht näher bezeichnet
B33.4	Hantavirus- (Herz-) Lungensyndrom	B57.0	Akute Chagas-Krankheit mit Herzbeteiligung
B37.1	Kandidose der Lunge	B57.1	Akute Chagas-Krankheit ohne Herzbeteiligung
B37.5	Candida-Meningitis	B57.2	Chagas-Krankheit (chronisch) mit Herzbeteiligung
B37.6	Candida-Endokarditis	B57.3	Chagas-Krankheit (chronisch) mit Beteiligung des Verdauungssystems
B37.7	Candida-Sepsis	B57.4	Chagas-Krankheit (chronisch) mit Beteiligung des Nervensystems
B38.0	Akute Kokzidioidomykose der Lunge	B57.5	Chagas-Krankheit (chronisch) mit Beteiligung sonstiger Organe
B38.1	Chronische Kokzidioidomykose der Lunge	B58.1	Hepatitis durch Toxoplasmen
		B58.2	Meningoenzephalitis durch Toxoplasmen
		B58.3	Toxoplasmose der Lunge

B58.8	Toxoplasmosen mit Beteiligung sonstiger Organe	C05.8	Bösartige Neubildung: Gaumen, mehrere Teilbereiche überlappend
B58.9	Toxoplasmose, nicht näher bezeichnet		
B59	Pneumozystose	C05.9	Bösartige Neubildung: Gaumen, nicht näher bezeichnet
B60.0	Babesiose		
B60.1	Akanthamöbiasis	C06.0	Bösartige Neubildung: Wangenschleimhaut
B60.2	Naegleriainfektion	C06.1	Bösartige Neubildung: Vestibulum oris
B65.0	Schistosomiasis durch Schistosoma haematobium [Blasenbilharziose]	C06.2	Bösartige Neubildung: Retromolarregion
		C06.8	Bösartige Neubildung: Sonstige und nicht näher bezeichnete Teile des Mundes, mehrere Teilbereiche überlappend
B65.1	Schistosomiasis durch Schistosoma mansoni [Darmbilharziose]		
B65.2	Schistosomiasis durch Schistosoma japonicum	C06.9	Bösartige Neubildung: Mund, nicht näher bezeichnet
B67.0	Echinococcus-granulosus-Infektion [zystische Echinokokkose] der Leber	C07	Bösartige Neubildung der Parotis
B67.1	Echinococcus-granulosus-Infektion [zystische Echinokokkose] der Lunge	C08.0	Bösartige Neubildung: Glandula submandibularis
		C08.1	Bösartige Neubildung: Glandula sublingualis
B67.2	Echinococcus-granulosus-Infektion [zystische Echinokokkose] der Knochen	C08.8	Bösartige Neubildung: Große Speicheldrüsen, mehrere Teilbereiche überlappend
B67.3	Echinococcus-granulosus-Infektion [zystische Echinokokkose] an mehreren und sonstigen Lokalisationen	C08.9	Bösartige Neubildung: Große Speicheldrüse, nicht näher bezeichnet
B67.4	Echinococcus-granulosus-Infektion [zystische Echinokokkose], nicht näher bezeichnet	C09.0	Bösartige Neubildung: Fossa tonsillar
B67.5	Echinococcus-multilocularis-Infektion [alveoläre Echinokokkose] der Leber	C09.1	Bösartige Neubildung: Gaumenbogen (vorderer) (hinterer)
B67.6	Echinococcus-multilocularis-Infektion [alveoläre Echinokokkose] an mehreren und sonstigen Lokalisationen	C09.8	Bösartige Neubildung: Tonsille, mehrere Teilbereiche überlappend
B67.7	Echinococcus-multilocularis-Infektion [alveoläre Echinokokkose], nicht näher bezeichnet	C09.9	Bösartige Neubildung: Tonsille, nicht näher bezeichnet
B67.8	Nicht näher bezeichnete Echinokokkose der Leber	C10.0	Bösartige Neubildung: Vallecula epiglottica
B67.9	Sonstige und nicht näher bezeichnete Echinokokkose	C10.1	Bösartige Neubildung: Vorderfläche der Epiglottis
B69.0	Zystizerkose des Zentralnervensystems	C10.2	Bösartige Neubildung: Seitenwand des Oropharynx
B69.1	Zystizerkose der Augen	C10.3	Bösartige Neubildung: Hinterwand des Oropharynx
C00.0	Bösartige Neubildung: Äußere Oberlippe	C10.4	Bösartige Neubildung: Kiemengang
C00.1	Bösartige Neubildung: Äußere Unterlippe	C10.8	Bösartige Neubildung: Oropharynx, mehrere Teilbereiche überlappend
C00.2	Bösartige Neubildung: Äußere Lippe, nicht näher bezeichnet	C10.9	Bösartige Neubildung: Oropharynx, nicht näher bezeichnet
C00.3	Bösartige Neubildung: Oberlippe, Innenseite	C11.0	Bösartige Neubildung: Obere Wand des Nasopharynx
C00.4	Bösartige Neubildung: Unterlippe, Innenseite	C11.1	Bösartige Neubildung: Hinterwand des Nasopharynx
C00.5	Bösartige Neubildung: Lippe, nicht näher bezeichnet, Innenseite	C11.2	Bösartige Neubildung: Seitenwand des Nasopharynx
C00.6	Bösartige Neubildung: Lippenkommissur	C11.3	Bösartige Neubildung: Vorderwand des Nasopharynx
C00.8	Bösartige Neubildung: Lippe, mehrere Teilbereiche überlappend	C11.8	Bösartige Neubildung: Nasopharynx, mehrere Teilbereiche überlappend
C00.9	Bösartige Neubildung: Lippe, nicht näher bezeichnet	C11.9	Bösartige Neubildung: Nasopharynx, nicht näher bezeichnet
C01	Bösartige Neubildung des Zungengrundes	C12	Bösartige Neubildung des Recessus piriformis
C02.0	Bösartige Neubildung: Zungenrücken	C13.0	Bösartige Neubildung: Regio postcricioidea
C02.1	Bösartige Neubildung: Zungenrand	C13.1	Bösartige Neubildung: Aryepiglottische Falte, hypopharyngeale Seite
C02.2	Bösartige Neubildung: Zungenunterfläche	C13.2	Bösartige Neubildung: Hinterwand des Hypopharynx
C02.3	Bösartige Neubildung: Vordere zwei Drittel der Zunge, Bereich nicht näher bezeichnet	C13.8	Bösartige Neubildung: Hypopharynx, mehrere Teilbereiche überlappend
C02.4	Bösartige Neubildung: Zungentonsille	C13.9	Bösartige Neubildung: Hypopharynx, nicht näher bezeichnet
C02.8	Bösartige Neubildung: Zunge, mehrere Teilbereiche überlappend	C14.0	Bösartige Neubildung: Pharynx, nicht näher bezeichnet
C02.9	Bösartige Neubildung: Zunge, nicht näher bezeichnet	C14.2	Bösartige Neubildung: Lymphatischer Rachenring [Waldeyer]
C03.0	Bösartige Neubildung: Oberkieferzahnfleisch		
C03.1	Bösartige Neubildung: Unterkieferzahnfleisch	C14.8	Bösartige Neubildung: Lippe, Mundhöhle und Pharynx, mehrere Teilbereiche überlappend
C03.9	Bösartige Neubildung: Zahnfleisch, nicht näher bezeichnet	C15.0	Bösartige Neubildung: Zervikaler Ösophagus
C04.0	Bösartige Neubildung: Vorderer Teil des Mundbodens	C15.1	Bösartige Neubildung: Thorakaler Ösophagus
C04.1	Bösartige Neubildung: Seitlicher Teil des Mundbodens	C15.2	Bösartige Neubildung: Abdominaler Ösophagus
C04.8	Bösartige Neubildung: Mundboden, mehrere Teilbereiche überlappend	C15.3	Bösartige Neubildung: Ösophagus, oberes Drittel
C04.9	Bösartige Neubildung: Mundboden, nicht näher bezeichnet	C15.4	Bösartige Neubildung: Ösophagus, mittleres Drittel
C05.0	Bösartige Neubildung: Harter Gaumen	C15.5	Bösartige Neubildung: Ösophagus, unteres Drittel
C05.1	Bösartige Neubildung: Weicher Gaumen	C15.8	Bösartige Neubildung: Ösophagus, mehrere Teilbereiche überlappend
C05.2	Bösartige Neubildung: Uvula	C15.9	Bösartige Neubildung: Ösophagus, nicht näher bezeichnet
		C16.0	Bösartige Neubildung: Kardias
		C16.1	Bösartige Neubildung: Fundus ventriculi

C16.2	Bösartige Neubildung: Corpus ventriculi	C30.1	Bösartige Neubildung: Mittelohr
C16.3	Bösartige Neubildung: Antrum pyloricum	C31.0	Bösartige Neubildung: Sinus maxillaris [Kieferhöhle]
C16.4	Bösartige Neubildung: Pylorus	C31.1	Bösartige Neubildung: Sinus ethmoidalis [Siebbeinzellen]
C16.5	Bösartige Neubildung: Kleine Krümmung des Magens, nicht näher bezeichnet	C31.2	Bösartige Neubildung: Sinus frontalis [Stirnhöhle]
C16.6	Bösartige Neubildung: Große Krümmung des Magens, nicht näher bezeichnet	C31.3	Bösartige Neubildung: Sinus sphenoidalis [Keilbeinhöhle]
C16.8	Bösartige Neubildung: Magen, mehrere Teilbereiche überlappend	C31.8	Bösartige Neubildung: Nasennebenhöhlen, mehrere Teilbereiche überlappend
C16.9	Bösartige Neubildung: Magen, nicht näher bezeichnet	C31.9	Bösartige Neubildung: Nasennebenhöhle, nicht näher bezeichnet
C17.0	Bösartige Neubildung: Duodenum	C32.0	Bösartige Neubildung: Glottis
C17.1	Bösartige Neubildung: Jejunum	C32.1	Bösartige Neubildung: Supraglottis
C17.2	Bösartige Neubildung: Ileum	C32.2	Bösartige Neubildung: Subglottis
C17.3	Bösartige Neubildung: Meckel-Divertikel	C32.3	Bösartige Neubildung: Larynxknorpel
C17.8	Bösartige Neubildung: Dünndarm, mehrere Teilbereiche überlappend	C32.8	Bösartige Neubildung: Larynx, mehrere Teilbereiche überlappend
C17.9	Bösartige Neubildung: Dünndarm, nicht näher bezeichnet	C32.9	Bösartige Neubildung: Larynx, nicht näher bezeichnet
C18.0	Bösartige Neubildung: Zäkum	C33	Bösartige Neubildung der Trachea
C18.1	Bösartige Neubildung: Appendix vermiformis	C34.0	Bösartige Neubildung: Hauptbronchus
C18.2	Bösartige Neubildung: Colon ascendens	C34.1	Bösartige Neubildung: Oberlappen (-Bronchus)
C18.3	Bösartige Neubildung: Flexura coli dextra [hepatica]	C34.2	Bösartige Neubildung: Mittellappen (-Bronchus)
C18.4	Bösartige Neubildung: Colon transversum	C34.3	Bösartige Neubildung: Unterlappen (-Bronchus)
C18.5	Bösartige Neubildung: Flexura coli sinistra [lienalis]	C34.8	Bösartige Neubildung: Bronchus und Lunge, mehrere Teilbereiche überlappend
C18.6	Bösartige Neubildung: Colon descendens	C34.9	Bösartige Neubildung: Bronchus oder Lunge, nicht näher bezeichnet
C18.7	Bösartige Neubildung: Colon sigmoideum	C37	Bösartige Neubildung des Thymus
C18.8	Bösartige Neubildung: Kolon, mehrere Teilbereiche überlappend	C38.0	Bösartige Neubildung: Herz
C18.9	Bösartige Neubildung: Kolon, nicht näher bezeichnet	C38.1	Bösartige Neubildung: Vorderes Mediastinum
C19	Bösartige Neubildung am Rektosigmoid, Übergang	C38.2	Bösartige Neubildung: Hinteres Mediastinum
C20	Bösartige Neubildung des Rektums	C38.3	Bösartige Neubildung: Mediastinum, Teil nicht näher bezeichnet
C21.0	Bösartige Neubildung: Anus, nicht näher bezeichnet	C38.4	Bösartige Neubildung: Pleura
C21.1	Bösartige Neubildung: Analkanal	C38.8	Bösartige Neubildung: Herz, Mediastinum und Pleura, mehrere Teilbereiche überlappend
C21.2	Bösartige Neubildung: Kloakenregion	C39.0	Bösartige Neubildung: Obere Atemwege, Teil nicht näher bezeichnet
C21.8	Bösartige Neubildung: Rektum, Anus und Analkanal, mehrere Teilbereiche überlappend	C39.8	Bösartige Neubildung: Atmungsorgane und sonstige intrathorakale Organe, mehrere Teilbereiche überlappend
C22.0	Leberzellkarzinom	C39.9	Bösartige Neubildung: Ungenau bezeichnete Lokalisationen des Atmungssystems
C22.1	Intrahepatisches Gallengangskarzinom	C40.0	Bösartige Neubildung des Knochens und des Gelenkknorpels: Skapula und lange Knochen der oberen Extremität
C22.2	Hepatoblastom	C40.1	Bösartige Neubildung des Knochens und des Gelenkknorpels: Kurze Knochen der oberen Extremität
C22.3	Angiosarkom der Leber	C40.2	Bösartige Neubildung des Knochens und des Gelenkknorpels: Lange Knochen der unteren Extremität
C22.4	Sonstige Sarkome der Leber	C40.3	Bösartige Neubildung des Knochens und des Gelenkknorpels: Kurze Knochen der unteren Extremität
C22.7	Sonstige näher bezeichnete Karzinome der Leber	C40.8	Bösartige Neubildung: Knochen und Gelenkknorpel der Extremitäten, mehrere Teilbereiche überlappend
C22.9	Bösartige Neubildung: Leber, nicht näher bezeichnet	C40.9	Bösartige Neubildung: Knochen und Gelenkknorpel einer Extremität, nicht näher bezeichnet
C23	Bösartige Neubildung der Gallenblase	C41.01	Bösartige Neubildung des Knochens und des Gelenkknorpels: Kraniofazial
C24.0	Bösartige Neubildung: Extrahepatischer Gallengang	C41.02	Bösartige Neubildung des Knochens und des Gelenkknorpels: Maxillofazial
C24.1	Bösartige Neubildung: Ampulla hepatopancreatica [Ampulla Vateri]	C41.1	Bösartige Neubildung des Knochens und des Gelenkknorpels: Unterkieferknochen
C24.8	Bösartige Neubildung: Gallenwege, mehrere Teilbereiche überlappend	C41.2	Bösartige Neubildung des Knochens und des Gelenkknorpels: Wirbelsäule
C24.9	Bösartige Neubildung: Gallenwege, nicht näher bezeichnet	C41.30	Bösartige Neubildung des Knochens und des Gelenkknorpels: Rippen
C25.0	Bösartige Neubildung: Pankreaskopf		
C25.1	Bösartige Neubildung: Pankreaskörper		
C25.2	Bösartige Neubildung: Pankreasschwanz		
C25.3	Bösartige Neubildung: Ductus pancreaticus		
C25.4	Bösartige Neubildung: Endokriner Drüsenanteil des Pankreas		
C25.7	Bösartige Neubildung: Sonstige Teile des Pankreas		
C25.8	Bösartige Neubildung: Pankreas, mehrere Teilbereiche überlappend		
C25.9	Bösartige Neubildung: Pankreas, nicht näher bezeichnet		
C26.0	Bösartige Neubildung: Intestinaltrakt, Teil nicht näher bezeichnet		
C26.1	Bösartige Neubildung: Milz		
C26.8	Bösartige Neubildung: Verdauungssystem, mehrere Teilbereiche überlappend		
C26.9	Bösartige Neubildung: Ungenau bezeichnete Lokalisationen des Verdauungssystems		
C30.0	Bösartige Neubildung: Nasenhöhle		

C41.31	Bösartige Neubildung des Knochens und des Gelenkknorpels: Sternum	C47.8	Bösartige Neubildung: Periphere Nerven und autonomes Nervensystem, mehrere Teilbereiche überlappend
C41.32	Bösartige Neubildung des Knochens und des Gelenkknorpels: Klavikula	C47.9	Bösartige Neubildung: Periphere Nerven und autonomes Nervensystem, nicht näher bezeichnet
C41.4	Bösartige Neubildung des Knochens und des Gelenkknorpels: Beckenknochen	C48.0	Bösartige Neubildung: Retroperitoneum
C41.8	Bösartige Neubildung: Knochen und Gelenkknorpel, mehrere Teilbereiche überlappend	C48.1	Bösartige Neubildung: Näher bezeichnete Teile des Peritoneums
C41.9	Bösartige Neubildung: Knochen und Gelenkknorpel, nicht näher bezeichnet	C48.2	Bösartige Neubildung: Peritoneum, nicht näher bezeichnet
C43.0	Bösartiges Melanom der Lippe	C48.8	Bösartige Neubildung: Retroperitoneum und Peritoneum, mehrere Teilbereiche überlappend
C43.1	Bösartiges Melanom des Augenlides, einschließlich Kanthus	C49.0	Bösartige Neubildung: Bindegewebe und andere Weichteilgewebe des Kopfes, des Gesichtes und des Halses
C43.2	Bösartiges Melanom des Ohres und des äußeren Gehörganges	C49.1	Bösartige Neubildung: Bindegewebe und andere Weichteilgewebe der oberen Extremität, einschließlich Schulter
C43.3	Bösartiges Melanom sonstiger und nicht näher bezeichneter Teile des Gesichtes	C49.2	Bösartige Neubildung: Bindegewebe und andere Weichteilgewebe der unteren Extremität, einschließlich Hüfte
C43.4	Bösartiges Melanom der behaarten Kopfhaut und des Halses	C49.3	Bösartige Neubildung: Bindegewebe und andere Weichteilgewebe des Thorax
C43.5	Bösartiges Melanom des Rumpfes	C49.4	Bösartige Neubildung: Bindegewebe und andere Weichteilgewebe des Abdomens
C43.6	Bösartiges Melanom der oberen Extremität, einschließlich Schulter	C49.5	Bösartige Neubildung: Bindegewebe und andere Weichteilgewebe des Beckens
C43.7	Bösartiges Melanom der unteren Extremität, einschließlich Hüfte	C49.6	Bösartige Neubildung: Bindegewebe und andere Weichteilgewebe des Rumpfes, nicht näher bezeichnet
C43.8	Bösartiges Melanom der Haut, mehrere Teilbereiche überlappend	C49.8	Bösartige Neubildung: Bindegewebe und andere Weichteilgewebe, mehrere Teilbereiche überlappend
C43.9	Bösartiges Melanom der Haut, nicht näher bezeichnet	C49.9	Bösartige Neubildung: Bindegewebe und andere Weichteilgewebe, nicht näher bezeichnet
C44.0	Sonstige bösartige Neubildungen: Lippenhaut	C50.0	Bösartige Neubildung: Brustwarze und Warzenhof
C44.1	Sonstige bösartige Neubildungen: Haut des Augenlides, einschließlich Kanthus	C50.1	Bösartige Neubildung: Zentraler Drüsenkörper der Brustdrüse
C44.2	Sonstige bösartige Neubildungen: Haut des Ohres und des äußeren Gehörganges	C50.2	Bösartige Neubildung: Oberer innerer Quadrant der Brustdrüse
C44.3	Sonstige bösartige Neubildungen: Haut sonstiger und nicht näher bezeichneter Teile des Gesichtes	C50.3	Bösartige Neubildung: Unterer innerer Quadrant der Brustdrüse
C44.4	Sonstige bösartige Neubildungen: Behaarte Kopfhaut und Haut des Halses	C50.4	Bösartige Neubildung: Oberer äußerer Quadrant der Brustdrüse
C44.5	Sonstige bösartige Neubildungen: Haut des Rumpfes	C50.5	Bösartige Neubildung: Unterer äußerer Quadrant der Brustdrüse
C44.6	Sonstige bösartige Neubildungen: Haut der oberen Extremität, einschließlich Schulter	C50.6	Bösartige Neubildung: Recessus axillaris der Brustdrüse
C44.7	Sonstige bösartige Neubildungen: Haut der unteren Extremität, einschließlich Hüfte	C50.8	Bösartige Neubildung: Brustdrüse, mehrere Teilbereiche überlappend
C44.8	Sonstige bösartige Neubildungen: Haut, mehrere Teilbereiche überlappend	C50.9	Bösartige Neubildung: Brustdrüse, nicht näher bezeichnet
C44.9	Bösartige Neubildung der Haut, nicht näher bezeichnet	C51.0	Bösartige Neubildung der Vulva: Labium majus
C45.0	Mesotheliom der Pleura	C51.1	Bösartige Neubildung der Vulva: Labium minus
C45.1	Mesotheliom des Peritoneums	C51.2	Bösartige Neubildung der Vulva: Klitoris
C45.2	Mesotheliom des Perikards	C51.8	Bösartige Neubildung: Vulva, mehrere Teilbereiche überlappend
C45.7	Mesotheliom sonstiger Lokalisationen	C51.9	Bösartige Neubildung: Vulva, nicht näher bezeichnet
C45.9	Mesotheliom, nicht näher bezeichnet	C52	Bösartige Neubildung der Vagina
C46.0	Kaposi-Sarkom der Haut	C53.0	Bösartige Neubildung: Endozervix
C46.1	Kaposi-Sarkom des Weichteilgewebes	C53.1	Bösartige Neubildung: Ektozervix
C46.2	Kaposi-Sarkom des Gaumens	C53.8	Bösartige Neubildung: Cervix uteri, mehrere Teilbereiche überlappend
C46.3	Kaposi-Sarkom der Lymphknoten	C53.9	Bösartige Neubildung: Cervix uteri, nicht näher bezeichnet
C46.7	Kaposi-Sarkom sonstiger Lokalisationen	C54.0	Bösartige Neubildung: Isthmus uteri
C46.8	Kaposi-Sarkom mehrerer Organe	C54.1	Bösartige Neubildung: Endometrium
C46.9	Kaposi-Sarkom, nicht näher bezeichnet	C54.2	Bösartige Neubildung: Myometrium
C47.0	Bösartige Neubildung: Periphere Nerven des Kopfes, des Gesichtes und des Halses	C54.3	Bösartige Neubildung: Fundus uteri
C47.1	Bösartige Neubildung: Periphere Nerven der oberen Extremität, einschließlich Schulter	C54.8	Bösartige Neubildung: Corpus uteri, mehrere Teilbereiche überlappend
C47.2	Bösartige Neubildung: Periphere Nerven der unteren Extremität, einschließlich Hüfte		
C47.3	Bösartige Neubildung: Periphere Nerven des Thorax		
C47.4	Bösartige Neubildung: Periphere Nerven des Abdomens		
C47.5	Bösartige Neubildung: Periphere Nerven des Beckens		
C47.6	Bösartige Neubildung: Periphere Nerven des Rumpfes, nicht näher bezeichnet		

C54.9	Bösartige Neubildung: Corpus uteri, nicht näher bezeichnet	C70.0	Bösartige Neubildung: Hirnhäute
C55	Bösartige Neubildung des Uterus, Teil nicht näher bezeichnet	C70.1	Bösartige Neubildung: Rückenmarkhäute
C56	Bösartige Neubildung des Ovars	C70.9	Bösartige Neubildung: Meningen, nicht näher bezeichnet
C57.0	Bösartige Neubildung: Tuba uterina [Fallopio]	C71.0	Bösartige Neubildung: Zerebrum, ausgenommen Hirnlappen und Ventrikel
C57.1	Bösartige Neubildung: Lig. latum uteri	C71.1	Bösartige Neubildung: Frontallappen
C57.2	Bösartige Neubildung: Lig. teres uteri	C71.2	Bösartige Neubildung: Temporallappen
C57.3	Bösartige Neubildung: Parametrium	C71.3	Bösartige Neubildung: Parietallappen
C57.4	Bösartige Neubildung: Uterine Adnexe, nicht näher bezeichnet	C71.4	Bösartige Neubildung: Okzipitallappen
C57.7	Bösartige Neubildung: Sonstige näher bezeichnete weibliche Genitalorgane	C71.5	Bösartige Neubildung: Hirnventrikel
C57.8	Bösartige Neubildung: Weibliche Genitalorgane, mehrere Teilbereiche überlappend	C71.6	Bösartige Neubildung: Zerebellum
C57.9	Bösartige Neubildung: Weibliches Genitalorgan, nicht näher bezeichnet	C71.7	Bösartige Neubildung: Hirnstamm
C58	Bösartige Neubildung der Plazenta	C71.8	Bösartige Neubildung: Gehirn, mehrere Teilbereiche überlappend
C60.0	Bösartige Neubildung: Praeputium penis	C71.9	Bösartige Neubildung: Gehirn, nicht näher bezeichnet
C60.1	Bösartige Neubildung: Glans penis	C72.0	Bösartige Neubildung: Rückenmark
C60.2	Bösartige Neubildung: Penischaft	C72.1	Bösartige Neubildung: Cauda equina
C60.8	Bösartige Neubildung: Penis, mehrere Teilbereiche überlappend	C72.2	Bösartige Neubildung: Nn. olfactorii [I. Hirnnerv]
C60.9	Bösartige Neubildung: Penis, nicht näher bezeichnet	C72.3	Bösartige Neubildung: N. opticus [II. Hirnnerv]
C61	Bösartige Neubildung der Prostata	C72.4	Bösartige Neubildung: N. vestibulocochlearis [VIII. Hirnnerv]
C62.0	Bösartige Neubildung: Dystoper Hoden	C72.5	Bösartige Neubildung: Sonstige und nicht näher bezeichnete Hirnnerven
C62.1	Bösartige Neubildung: Deszendierter Hoden	C72.8	Bösartige Neubildung: Gehirn und andere Teile des Zentralnervensystems, mehrere Teilbereiche überlappend
C62.9	Bösartige Neubildung: Hoden, nicht näher bezeichnet	C72.9	Bösartige Neubildung: Zentralnervensystem, nicht näher bezeichnet
C63.0	Bösartige Neubildung: Nebenhoden [Epididymis]	C73	Bösartige Neubildung der Schilddrüse
C63.1	Bösartige Neubildung: Samenstrang	C74.0	Bösartige Neubildung: Nebennierenrinde
C63.2	Bösartige Neubildung: Skrotum	C74.1	Bösartige Neubildung: Nebennierenmark
C63.7	Bösartige Neubildung: Sonstige näher bezeichnete männliche Genitalorgane	C74.9	Bösartige Neubildung: Nebenniere, nicht näher bezeichnet
C63.8	Bösartige Neubildung: Männliche Genitalorgane, mehrere Teilbereiche überlappend	C75.0	Bösartige Neubildung: Nebenschilddrüse
C63.9	Bösartige Neubildung: Männliches Genitalorgan, nicht näher bezeichnet	C75.1	Bösartige Neubildung: Hypophyse
C64	Bösartige Neubildung der Niere, ausgenommen Nierenbecken	C75.2	Bösartige Neubildung: Ductus craniopharyngealis
C65	Bösartige Neubildung des Nierenbeckens	C75.3	Bösartige Neubildung: Epiphyse [Glandula pinealis] [Zirbeldrüse]
C66	Bösartige Neubildung des Ureters	C75.4	Bösartige Neubildung: Glomus caroticum
C67.0	Bösartige Neubildung: Trigonum vesicae	C75.5	Bösartige Neubildung: Glomus aorticum und sonstige Paraganglien
C67.1	Bösartige Neubildung: Apex vesicae	C75.8	Bösartige Neubildung: Beteiligung mehrerer endokriner Drüsen, nicht näher bezeichnet
C67.2	Bösartige Neubildung: Laterale Harnblasenwand	C75.9	Bösartige Neubildung: Endokrine Drüse, nicht näher bezeichnet
C67.3	Bösartige Neubildung: Vordere Harnblasenwand	C76.0	Bösartige Neubildung ungenau bezeichneter Lokalisationen: Kopf, Gesicht und Hals
C67.4	Bösartige Neubildung: Hintere Harnblasenwand	C76.1	Bösartige Neubildung ungenau bezeichneter Lokalisationen: Thorax
C67.5	Bösartige Neubildung: Harnblasenhals	C76.2	Bösartige Neubildung ungenau bezeichneter Lokalisationen: Abdomen
C67.6	Bösartige Neubildung: Ostium ureteris	C76.3	Bösartige Neubildung ungenau bezeichneter Lokalisationen: Becken
C67.7	Bösartige Neubildung: Urachus	C76.4	Bösartige Neubildung ungenau bezeichneter Lokalisationen: Obere Extremität
C67.8	Bösartige Neubildung: Harnblase, mehrere Teilbereiche überlappend	C76.5	Bösartige Neubildung ungenau bezeichneter Lokalisationen: Untere Extremität
C67.9	Bösartige Neubildung: Harnblase, nicht näher bezeichnet	C76.7	Bösartige Neubildung: Sonstige ungenau bezeichnete Lokalisationen
C68.0	Bösartige Neubildung: Urethra	C76.8	Bösartige Neubildung: Sonstige und ungenau bezeichnete Lokalisationen, mehrere Teilbereiche überlappend
C68.1	Bösartige Neubildung: Paraurethrale Drüse	C77.0	Sekundäre und nicht näher bezeichnete bösartige Neubildung: Lymphknoten des Kopfes, des Gesichtes und des Halses
C68.8	Bösartige Neubildung: Harnorgane, mehrere Teilbereiche überlappend	C77.1	Sekundäre und nicht näher bezeichnete bösartige Neubildung: Intrathorakale Lymphknoten
C68.9	Bösartige Neubildung: Harnorgan, nicht näher bezeichnet	C77.2	Sekundäre und nicht näher bezeichnete bösartige Neubildung: Intraabdominale Lymphknoten
C69.0	Bösartige Neubildung: Konjunktiva		
C69.1	Bösartige Neubildung: Kornea		
C69.2	Bösartige Neubildung: Retina		
C69.3	Bösartige Neubildung: Chorioidea		
C69.4	Bösartige Neubildung: Ziliarkörper		
C69.5	Bösartige Neubildung: Tränendrüse und Tränenwege		
C69.6	Bösartige Neubildung: Orbita		
C69.8	Bösartige Neubildung: Auge und Augenhangsgebilde, mehrere Teilbereiche überlappend		
C69.9	Bösartige Neubildung: Auge, nicht näher bezeichnet		



C77.3	Sekundäre und nicht näher bezeichnete bösartige Neubildung: Axilläre Lymphknoten und Lymphknoten der oberen Extremität	C82.3	Follikuläres Lymphom Grad IIIa
C77.4	Sekundäre und nicht näher bezeichnete bösartige Neubildung: Inguinale Lymphknoten und Lymphknoten der unteren Extremität	C82.4	Follikuläres Lymphom Grad IIIb
C77.5	Sekundäre und nicht näher bezeichnete bösartige Neubildung: Intrapelvine Lymphknoten	C82.5	Diffuses Follikelzentrumslymphom
C77.8	Sekundäre und nicht näher bezeichnete bösartige Neubildung: Lymphknoten mehrerer Regionen	C82.6	Kutanes Follikelzentrumslymphom
C77.9	Sekundäre und nicht näher bezeichnete bösartige Neubildung: Lymphknoten, nicht näher bezeichnet	C82.7	Sonstige Typen des follikulären Lymphoms
C78.0	Sekundäre bösartige Neubildung der Lunge	C82.9	Follikuläres Lymphom, nicht näher bezeichnet
C78.1	Sekundäre bösartige Neubildung des Mediastinums	C83.0	Kleinzelliges B-Zell-Lymphom
C78.2	Sekundäre bösartige Neubildung der Pleura	C83.1	Mantelzell-Lymphom
C78.3	Sekundäre bösartige Neubildung sonstiger und nicht näher bezeichneter Atmungsorgane	C83.3	Diffuses großzelliges B-Zell-Lymphom
C78.4	Sekundäre bösartige Neubildung des Dünndarmes	C83.5	Lymphoblastisches Lymphom
C78.5	Sekundäre bösartige Neubildung des Dickdarmes und des Rektums	C83.7	Burkitt-Lymphom
C78.6	Sekundäre bösartige Neubildung des Retroperitoneums und des Peritoneums	C83.8	Sonstige nicht follikuläre Lymphome
C78.7	Sekundäre bösartige Neubildung der Leber und der intrahepatischen Gallengänge	C83.9	Nicht follikuläres Lymphom, nicht näher bezeichnet
C78.8	Sekundäre bösartige Neubildung sonstiger und nicht näher bezeichneter Verdauungsorgane	C84.0	Mycosis fungoides
C79.0	Sekundäre bösartige Neubildung der Niere und des Nierenbeckens	C84.1	Sézary-Syndrom
C79.1	Sekundäre bösartige Neubildung der Harnblase sowie sonstiger und nicht näher bezeichneter Harnorgane	C84.4	Peripheres T-Zell-Lymphom, nicht spezifiziert
C79.2	Sekundäre bösartige Neubildung der Haut	C84.5	Sonstige reifzellige T/NK-Zell-Lymphome
C79.3	Sekundäre bösartige Neubildung des Gehirns und der Hirnhäute	C84.6	Anaplastisches großzelliges Lymphom, ALK-positiv
C79.4	Sekundäre bösartige Neubildung sonstiger und nicht näher bezeichneter Teile des Nervensystems	C84.7	Anaplastisches großzelliges Lymphom, ALK-negativ
C79.5	Sekundäre bösartige Neubildung des Knochens und des Knochenmarkes	C84.8	Kutanes T-Zell-Lymphom, nicht näher bezeichnet
C79.6	Sekundäre bösartige Neubildung des Ovars	C84.9	Reifzelliges T/NK-Zell-Lymphom, nicht näher bezeichnet
C79.7	Sekundäre bösartige Neubildung der Nebenniere	C85.1	B-Zell-Lymphom, nicht näher bezeichnet
C79.81	Sekundäre bösartige Neubildung der Brustdrüse	C85.2	Mediastinales (thymisches) großzelliges B-Zell-Lymphom
C79.82	Sekundäre bösartige Neubildung der Genitalorgane	C85.7	Sonstige näher bezeichnete Typen des Non-Hodgkin-Lymphoms
C79.83	Sekundäre bösartige Neubildung des Perikards	C85.9	Non-Hodgkin-Lymphom, nicht näher bezeichnet
C79.84	Sonstige sekundäre bösartige Neubildung des Herzens	C86.0	Extranodales NK/T-Zell-Lymphom, nasaler Typ
C79.85	Sekundäre bösartige Neubildung des Bindegewebes und anderer Weichteilgewebe des Halses	C86.1	Hepatosplenisches T-Zell-Lymphom
C79.86	Sekundäre bösartige Neubildung des Bindegewebes und anderer Weichteilgewebe der Extremitäten	C86.2	T-Zell-Lymphom vom Enteropathie-Typ
C79.88	Sekundäre bösartige Neubildung sonstiger näher bezeichneter Lokalisationen	C86.3	Subkutanes pannikulitisches T-Zell-Lymphom
C79.9	Sekundäre bösartige Neubildung nicht näher bezeichneter Lokalisation	C86.4	Blastisches NK-Zell-Lymphom
C80.0	Bösartige Neubildung, primäre Lokalisation unbekannt, so bezeichnet	C86.5	Angioimmunoblastisches T-Zell-Lymphom
C80.9	Bösartige Neubildung, nicht näher bezeichnet	C86.6	Primäre kutane CD30-positive T-Zell-Proliferationen
C81.0	Noduläres lymphozytenprädominantes Hodgkin-Lymphom	C88.00	Makroglobulinämie Waldenström: Ohne Angabe einer kompletten Remission
C81.1	Nodulär-sklerosierendes (klassisches) Hodgkin-Lymphom	C88.01	Makroglobulinämie Waldenström: In kompletter Remission
C81.2	Gemischtzelliges (klassisches) Hodgkin-Lymphom	C88.20	Sonstige Schwerekettenkrankheit: Ohne Angabe einer kompletten Remission
C81.3	Lymphozytenarmes (klassisches) Hodgkin-Lymphom	C88.21	Sonstige Schwerekettenkrankheit: In kompletter Remission
C81.4	Lymphozytenreiches (klassisches) Hodgkin-Lymphom	C88.30	Immunproliferative Dünndarmkrankheit: Ohne Angabe einer kompletten Remission
C81.7	Sonstige Typen des (klassischen) Hodgkin-Lymphoms	C88.31	Immunproliferative Dünndarmkrankheit: In kompletter Remission
C81.9	Hodgkin-Lymphom, nicht näher bezeichnet	C88.40	Extranodales Marginalzonen-B-Zell-Lymphom des Mukosa-assoziierten lymphatischen Gewebes [MALT-Lymphom]: Ohne Angabe einer kompletten Remission
C82.0	Follikuläres Lymphom Grad I	C88.41	Extranodales Marginalzonen-B-Zell-Lymphom des Mukosa-assoziierten lymphatischen Gewebes [MALT-Lymphom]: In kompletter Remission
C82.1	Follikuläres Lymphom Grad II	C88.70	Sonstige bösartige immunproliferative Krankheiten: Ohne Angabe einer kompletten Remission
C82.2	Follikuläres Lymphom Grad III, nicht näher bezeichnet	C88.71	Sonstige bösartige immunproliferative Krankheiten: In kompletter Remission
		C88.90	Bösartige immunproliferative Krankheit, nicht näher bezeichnet: Ohne Angabe einer kompletten Remission
		C88.91	Bösartige immunproliferative Krankheit, nicht näher bezeichnet: In kompletter Remission
		C90.00	Multipl. Myelom: Ohne Angabe einer kompletten Remission
		C90.01	Multipl. Myelom: In kompletter Remission
		C90.10	Plasmazellenleukämie: Ohne Angabe einer kompletten Remission
		C90.11	Plasmazellenleukämie: In kompletter Remission
		C90.20	Extramedulläres Plasmozytom: Ohne Angabe einer kompletten Remission

C90.21	Extramedulläres Plasmozytom: In kompletter Remission	C92.71	Sonstige myeloische Leukämie: In kompletter Remission
C90.30	Solitäres Plasmozytom: Ohne Angabe einer kompletten Remission	C92.80	Akute myeloische Leukämie mit multilineärer Dysplasie: Ohne Angabe einer kompletten Remission
C90.31	Solitäres Plasmozytom: In kompletter Remission	C92.81	Akute myeloische Leukämie mit multilineärer Dysplasie: In kompletter Remission
C91.00	Akute lymphatische Leukämie [ALL]: Ohne Angabe einer kompletten Remission	C92.90	Myeloische Leukämie, nicht näher bezeichnet: Ohne Angabe einer kompletten Remission
C91.01	Akute lymphatische Leukämie [ALL]: In kompletter Remission	C92.91	Myeloische Leukämie, nicht näher bezeichnet: In kompletter Remission
C91.10	Chronische lymphatische Leukämie vom B-Zell-Typ [CLL]: Ohne Angabe einer kompletten Remission	C93.00	Akute Monoblasten-/Monozytenleukämie: Ohne Angabe einer kompletten Remission
C91.11	Chronische lymphatische Leukämie vom B-Zell-Typ [CLL]: In kompletter Remission	C93.01	Akute Monoblasten-/Monozytenleukämie: In kompletter Remission
C91.30	Prolymphozytäre Leukämie vom B-Zell-Typ: Ohne Angabe einer kompletten Remission	C93.10	Chronische myelomonozytäre Leukämie: Ohne Angabe einer kompletten Remission
C91.31	Prolymphozytäre Leukämie vom B-Zell-Typ: In kompletter Remission	C93.11	Chronische myelomonozytäre Leukämie: In kompletter Remission
C91.40	Haarzellenleukämie: Ohne Angabe einer kompletten Remission	C93.30	Juvenile myelomonozytäre Leukämie: Ohne Angabe einer kompletten Remission
C91.41	Haarzellenleukämie: In kompletter Remission	C93.31	Juvenile myelomonozytäre Leukämie: In kompletter Remission
C91.50	Adulte(s) T-Zell-Lymphom/Leukämie (HTLV-1-assoziiert): Ohne Angabe einer kompletten Remission	C93.70	Sonstige Monozytenleukämie: Ohne Angabe einer kompletten Remission
C91.51	Adulte(s) T-Zell-Lymphom/Leukämie (HTLV-1-assoziiert): In kompletter Remission	C93.71	Sonstige Monozytenleukämie: In kompletter Remission
C91.60	Prolymphozyten-Leukämie vom T-Zell-Typ: Ohne Angabe einer kompletten Remission	C93.90	Monozytenleukämie, nicht näher bezeichnet: Ohne Angabe einer kompletten Remission
C91.61	Prolymphozyten-Leukämie vom T-Zell-Typ: In kompletter Remission	C93.91	Monozytenleukämie, nicht näher bezeichnet: In kompletter Remission
C91.70	Sonstige lymphatische Leukämie: Ohne Angabe einer kompletten Remission	C94.00	Akute Erythroleukämie: Ohne Angabe einer kompletten Remission
C91.71	Sonstige lymphatische Leukämie: In kompletter Remission	C94.01	Akute Erythroleukämie: In kompletter Remission
C91.80	Reifzellige B-ALL vom Burkitt-Typ: Ohne Angabe einer kompletten Remission	C94.20	Akute Megakaryoblastenleukämie: Ohne Angabe einer kompletten Remission
C91.81	Reifzellige B-ALL vom Burkitt-Typ: In kompletter Remission	C94.21	Akute Megakaryoblastenleukämie: In kompletter Remission
C91.90	Lymphatische Leukämie, nicht näher bezeichnet: Ohne Angabe einer kompletten Remission	C94.30	Mastzellenleukämie: Ohne Angabe einer kompletten Remission
C91.91	Lymphatische Leukämie, nicht näher bezeichnet: In kompletter Remission	C94.31	Mastzellenleukämie: In kompletter Remission
C92.00	Akute myeloblastische Leukämie [AML]: Ohne Angabe einer kompletten Remission	C94.40	Akute Panmyelose mit Myelofibrose: Ohne Angabe einer kompletten Remission
C92.01	Akute myeloblastische Leukämie [AML]: In kompletter Remission	C94.41	Akute Panmyelose mit Myelofibrose: In kompletter Remission
C92.10	Chronische myeloische Leukämie [CML], BCR/ABL-positiv: Ohne Angabe einer kompletten Remission	C94.60	Myelodysplastische und myeloproliferative Krankheit, nicht klassifizierbar: Ohne Angabe einer kompletten Remission
C92.11	Chronische myeloische Leukämie [CML], BCR/ABL-positiv: In kompletter Remission	C94.61	Myelodysplastische und myeloproliferative Krankheit, nicht klassifizierbar: In kompletter Remission
C92.20	Atypische chronische myeloische Leukämie, BCR/ABL-negativ: Ohne Angabe einer kompletten Remission	C94.70	Sonstige näher bezeichnete Leukämien: Ohne Angabe einer kompletten Remission
C92.21	Atypische chronische myeloische Leukämie, BCR/ABL-negativ: In kompletter Remission	C94.71	Sonstige näher bezeichnete Leukämien: In kompletter Remission
C92.30	Myelosarkom: Ohne Angabe einer kompletten Remission	C95.00	Akute Leukämie nicht näher bezeichneten Zelltyps: Ohne Angabe einer kompletten Remission
C92.31	Myelosarkom: In kompletter Remission	C95.01	Akute Leukämie nicht näher bezeichneten Zelltyps: In kompletter Remission
C92.40	Akute Promyelozyten-Leukämie [PCL]: Ohne Angabe einer kompletten Remission	C95.10	Chronische Leukämie nicht näher bezeichneten Zelltyps: Ohne Angabe einer kompletten Remission
C92.41	Akute Promyelozyten-Leukämie [PCL]: In kompletter Remission	C95.11	Chronische Leukämie nicht näher bezeichneten Zelltyps: In kompletter Remission
C92.50	Akute myelomonozytäre Leukämie: Ohne Angabe einer kompletten Remission	C95.70	Sonstige Leukämie nicht näher bezeichneten Zelltyps: Ohne Angabe einer kompletten Remission
C92.51	Akute myelomonozytäre Leukämie: In kompletter Remission	C95.71	Sonstige Leukämie nicht näher bezeichneten Zelltyps: In kompletter Remission
C92.60	Akute myeloische Leukämie mit 11q23-Abnormalität: Ohne Angabe einer kompletten Remission	C95.8	Leukämie, refraktär auf Standard-Induktionstherapie
C92.61	Akute myeloische Leukämie mit 11q23-Abnormalität: In kompletter Remission	C95.90	Leukämie, nicht näher bezeichnet: Ohne Angabe einer kompletten Remission
C92.70	Sonstige myeloische Leukämie: Ohne Angabe einer kompletten Remission	C95.91	Leukämie, nicht näher bezeichnet: In kompletter Remission

C96.0	Multifokale und multisystemische (disseminierte) Langerhans-Zell-Histiozytose [Abt-Letterer-Siwe-Krankheit]	D68.01 D68.09	Erworbenes Willebrand-Jürgens-Syndrom Willebrand-Jürgens-Syndrom, nicht näher bezeichnet
C96.2	Bösartiger Mastzelltumor	D68.1	Hereditärer Faktor-XI-Mangel
C96.4	Sarkom der dendritischen Zellen (akzessorische Zellen)	D68.20 D68.21	Hereditärer Faktor-I-Mangel Hereditärer Faktor-II-Mangel
C96.5	Multifokale und unisystemische Langerhans-Zell-Histiozytose	D68.22 D68.23	Hereditärer Faktor-V-Mangel Hereditärer Faktor-VII-Mangel
C96.6	Unifokale Langerhans-Zell-Histiozytose	D68.24	Hereditärer Faktor-X-Mangel
C96.7	Sonstige näher bezeichnete bösartige Neubildungen des lymphatischen, blutbildenden und verwandten Gewebes	D68.25 D68.26 D68.28	Hereditärer Faktor-XII-Mangel Hereditärer Faktor-XIII-Mangel Hereditärer Mangel an sonstigen Gerinnungsfaktoren
C96.8	Histiozytisches Sarkom		
C96.9	Bösartige Neubildung des lymphatischen, blutbildenden und verwandten Gewebes, nicht näher bezeichnet	D68.31	Hämorrhagische Diathese durch Vermehrung von Antikörpern gegen Faktor VIII
C97	Bösartige Neubildungen als Primärtumoren an mehreren Lokalisationen	D68.32 D68.33	Hämorrhagische Diathese durch Vermehrung von Antikörpern gegen sonstige Gerinnungsfaktoren Hämorrhagische Diathese durch Cumarine (Vitamin-K-Antagonisten)
D32.0	Gutartige Neubildung: Hirnhäute		
D32.1	Gutartige Neubildung: Rückenmarkshäute	D68.34	Hämorrhagische Diathese durch Heparine
D32.9	Gutartige Neubildung: Meningen, nicht näher bezeichnet	D68.35	Hämorrhagische Diathese durch sonstige Antikoagulanzen
D33.0	Gutartige Neubildung: Gehirn, supratentoriell	D68.38	Sonstige hämorrhagische Diathese durch sonstige und nicht näher bezeichnete Antikörper
D33.1	Gutartige Neubildung: Gehirn, infratentoriell		Erworbener Mangel an Gerinnungsfaktoren
D33.2	Gutartige Neubildung: Gehirn, nicht näher bezeichnet	D68.4 D68.5	Primäre Thrombophilie
D33.3	Gutartige Neubildung: Hirnnerven	D68.6	Sonstige Thrombophilien
D33.4	Gutartige Neubildung: Rückenmark	D68.8	Sonstige näher bezeichnete Koagulopathien
D33.7	Gutartige Neubildung: Sonstige näher bezeichnete Teile des Zentralnervensystems	D68.9 D69.0	Koagulopathie, nicht näher bezeichnet Purpura anaphylactoides
D33.9	Gutartige Neubildung: Zentralnervensystem, nicht näher bezeichnet	D69.1	Qualitative Thrombozytendefekte
D45	Polycythaemia vera	D69.2	Sonstige nichtthrombozytopenische Purpura
D46.0	Refraktäre Anämie ohne Ringsideroblasten, so bezeichnet	D69.3 D69.40	Idiopathische thrombozytopenische Purpura Sonstige primäre Thrombozytopenie, als transfusionsrefraktär bezeichnet
D46.1	Refraktäre Anämie mit Ringsideroblasten	D69.41	Sonstige primäre Thrombozytopenie, nicht als transfusionsrefraktär bezeichnet
D46.2	Refraktäre Anämie mit Blastenüberschuss [RAEB]		Heparin-induzierte Thrombozytopenie Typ I
D46.4	Refraktäre Anämie, nicht näher bezeichnet	D69.52	Heparin-induzierte Thrombozytopenie Typ II
D46.5	Refraktäre Anämie mit Mehrlinien-Dysplasie	D69.53	Sonstige sekundäre Thrombozytopenien, als transfusionsrefraktär bezeichnet
D46.6	Myelodysplastisches Syndrom mit isolierter del(5q)-Chromosomenanomalie	D69.57	Sonstige sekundäre Thrombozytopenien, nicht als transfusionsrefraktär bezeichnet
D46.7	Sonstige myelodysplastische Syndrome	D69.58	Sekundäre Thrombozytopenie, nicht näher bezeichnet
D46.9	Myelodysplastisches Syndrom, nicht näher bezeichnet	D69.59	Thrombozytopenie, nicht näher bezeichnet, als transfusionsrefraktär bezeichnet
D47.0	Histiozyten- und Mastzelltumor unsicheren oder unbekanntem Verhaltens	D69.60	Thrombozytopenie, nicht näher bezeichnet, nicht als transfusionsrefraktär bezeichnet
D47.1	Chronische myeloproliferative Krankheit		
D47.4	Osteomyelofibrose	D69.61	Thrombozytopenie, nicht näher bezeichnet, nicht als transfusionsrefraktär bezeichnet
D60.0	Chronische erworbene isolierte aplastische Anämie	D69.80	Hämorrhagische Diathese durch Thrombozytenaggregationshemmer
D60.1	Transitorische erworbene isolierte aplastische Anämie	D69.88	Sonstige näher bezeichnete hämorrhagische Diathesen
D60.8	Sonstige erworbene isolierte aplastische Anämien	D69.9	Hämorrhagische Diathese, nicht näher bezeichnet
D60.9	Erworbene isolierte aplastische Anämie, nicht näher bezeichnet	D70.0 D70.10	Angeborene Agranulozytose und Neutropenie Arzneimittelinduzierte Agranulozytose und Neutropenie: Kritische Phase unter 4 Tage
D61.0	Angeborene aplastische Anämie	D70.11	Arzneimittelinduzierte Agranulozytose und Neutropenie: Kritische Phase 10 Tage bis unter 20 Tage
D61.10	Aplastische Anämie infolge zytostatischer Therapie	D70.12	Arzneimittelinduzierte Agranulozytose und Neutropenie: Kritische Phase 20 Tage und mehr
D61.18	Sonstige arzneimittelinduzierte aplastische Anämie	D70.13	Arzneimittelinduzierte Agranulozytose und Neutropenie: Kritische Phase 4 Tage bis unter 7 Tage
D61.19	Arzneimittelinduzierte aplastische Anämie, nicht näher bezeichnet	D70.14	Arzneimittelinduzierte Agranulozytose und Neutropenie: Kritische Phase 7 Tage bis unter 10 Tage
D61.2	Aplastische Anämie infolge sonstiger äußerer Ursachen	D70.18	Sonstige Verlaufsformen der arzneimittelinduzierten Agranulozytose und Neutropenie
D61.3	Idiopathische aplastische Anämie		
D61.8	Sonstige näher bezeichnete aplastische Anämien		
D61.9	Aplastische Anämie, nicht näher bezeichnet		
D65.0	Erworbene Afibrinogenämie		
D65.1	Disseminierte intravasale Gerinnung [DIG, DIC]		
D65.2	Erworbene Fibrinolyseblutung		
D65.9	Defibrinationssyndrom, nicht näher bezeichnet		
D66	Hereditärer Faktor-VIII-Mangel		
D67	Hereditärer Faktor-IX-Mangel		
D68.00	Hereditäres Willebrand-Jürgens-Syndrom		

D70.19	Arzneimittelinduzierte Agranulozytose und Neutropenie, nicht näher bezeichnet	D83.1	Variabler Immundefekt mit überwiegenden immunregulatorischen T-Zell-Störungen
D70.3	Sonstige Agranulozytose	D83.2	Variabler Immundefekt mit Autoantikörpern gegen B- oder T-Zellen
D70.5	Zyklische Neutropenie	D83.8	Sonstige variable Immundefekte
D70.6	Sonstige Neutropenie	D83.9	Variabler Immundefekt, nicht näher bezeichnet
D70.7	Neutropenie, nicht näher bezeichnet	D84.0	Lymphozytenfunktion-Antigen-1[LFA-1]-Defekt
D71	Funktionelle Störungen der neutrophilen Granulozyten	D84.1	Defekte im Komplementsystem
D72.0	Genetisch bedingte Leukozytenanomalien	D84.8	Sonstige näher bezeichnete Immundefekte
D73.0	Hyposplenismus	D84.9	Immundefekt, nicht näher bezeichnet
D73.1	Hypersplenismus	D86.0	Sarkoidose der Lunge
D73.2	Chronisch-kongestive Splenomegalie	D86.1	Sarkoidose der Lymphknoten
D73.3	Abszess der Milz	D86.2	Sarkoidose der Lunge mit Sarkoidose der Lymphknoten
D73.5	Infarzierung der Milz	D86.3	Sarkoidose der Haut
D74.0	Angeborene Methämoglobinämie	D86.8	Sarkoidose an sonstigen und kombinierten Lokalisationen
D74.8	Sonstige Methämoglobinämien	D86.9	Sarkoidose, nicht näher bezeichnet
D74.9	Methämoglobinämie, nicht näher bezeichnet	D89.0	Polyklonale Hypergammaglobulinämie
D75.0	Familiäre Erythrozytose	D89.1	Kryoglobulinämie
D75.1	Sekundäre Polyglobulie [Polyzythämie]	D89.2	Hypergammaglobulinämie, nicht näher bezeichnet
D75.8	Sonstige näher bezeichnete Krankheiten des Blutes und der blutbildenden Organe	D89.3	Immunrekonstitutionssyndrom
D75.9	Krankheit des Blutes und der blutbildenden Organe, nicht näher bezeichnet	D89.8	Sonstige näher bezeichnete Störungen mit Beteiligung des Immunsystems, anderenorts nicht klassifiziert
D76.1	Hämophagozytäre Lymphohistiozytose	D89.9	Störung mit Beteiligung des Immunsystems, nicht näher bezeichnet
D76.2	Hämophagozytäres Syndrom bei Infektionen	D90	Immunkompromittierung nach Bestrahlung, Chemotherapie und sonstigen immunsuppressiven Maßnahmen
D76.3	Sonstige Histiozytose-Syndrome	E51.1	Beriberi
D77	Sonstige Krankheiten des Blutes und der blutbildenden Organe bei anderenorts klassifizierten Krankheiten	E51.2	Wernicke-Enzephalopathie
D80.0	Hereditäre Hypogammaglobulinämie	E51.8	Sonstige Manifestationen des Thiaminmangels
D80.1	Nichtfamiliäre Hypogammaglobulinämie	E70.0	Klassische Phenylketonurie
D80.2	Selektiver Immunglobulin-A-Mangel [IgA-Mangel]	E70.1	Sonstige Hyperphenylalaninämien
D80.3	Selektiver Mangel an Immunglobulin-G-Subklassen [IgG-Subklassen]	E70.2	Störungen des Tyrosinstoffwechsels
D80.4	Selektiver Immunglobulin-M-Mangel [IgM-Mangel]	E70.3	Albinismus
D80.5	Immundefekt bei erhöhtem Immunglobulin M [IgM]	E70.8	Sonstige Störungen des Stoffwechsels aromatischer Aminosäuren
D80.6	Antikörpermangel bei Normo- oder Hypergammaglobulinämie	E70.9	Störung des Stoffwechsels aromatischer Aminosäuren, nicht näher bezeichnet
D80.7	Transitorische Hypogammaglobulinämie im Kindesalter	E71.0	Ahornsirup- (Harn-) Krankheit
D80.8	Sonstige Immundefekte mit vorherrschendem Antikörpermangel	E71.1	Sonstige Störungen des Stoffwechsels verzweigter Aminosäuren
D80.9	Immundefekt mit vorherrschendem Antikörpermangel, nicht näher bezeichnet	E71.2	Störung des Stoffwechsels verzweigter Aminosäuren, nicht näher bezeichnet
D81.0	Schwerer kombinierter Immundefekt [SCID] mit retikulärer Dysgenese	E71.3	Störungen des Fettsäurestoffwechsels
D81.1	Schwerer kombinierter Immundefekt [SCID] mit niedriger T- und B-Zellen-Zahl	E72.0	Störungen des Aminosäuretransportes
D81.2	Schwerer kombinierter Immundefekt [SCID] mit niedriger oder normaler B-Zellen-Zahl	E72.1	Störungen des Stoffwechsels schwefelhaltiger Aminosäuren
D81.3	Adenosindesaminase[ADA]-Mangel	E72.2	Störungen des Harnstoffzyklus
D81.4	Nezelof-Syndrom	E72.3	Störungen des Lysin- und Hydroxylsinstoffwechsels
D81.5	Purinnukleosid-Phosphorylase[PNP]-Mangel	E72.4	Störungen des Ornithinstoffwechsels
D81.6	Hapthistokompatibilitäts-Komplex-Klasse-I-Defekt [MHC-Klasse-I-Defekt]	E72.5	Störungen des Glyzinstoffwechsels
D81.7	Hapthistokompatibilitäts-Komplex-Klasse-II-Defekt [MHC-Klasse-II-Defekt]	E72.8	Sonstige näher bezeichnete Störungen des Aminosäurestoffwechsels
D81.8	Sonstige kombinierte Immundefekte	E72.9	Störung des Aminosäurestoffwechsels, nicht näher bezeichnet
D81.9	Kombinierter Immundefekt, nicht näher bezeichnet	E73.0	Angeborener Laktasemangel
D82.0	Wiskott-Aldrich-Syndrom	E73.1	Sekundärer Laktasemangel
D82.1	Di-George-Syndrom	E73.8	Sonstige Laktoseintoleranz
D82.2	Immundefekt mit disproportioniertem Kleinwuchs	E73.9	Laktoseintoleranz, nicht näher bezeichnet
D82.3	Immundefekt mit hereditär defekter Reaktion auf Epstein-Barr-Virus	E74.0	Glykogenspeicherkrankheit [Glykogenose]
D82.4	Hyperimmunglobulin-E[IgE]-Syndrom	E74.1	Störungen des Fruktosestoffwechsels
D82.8	Immundefekte in Verbindung mit anderen näher bezeichneten schweren Defekten	E74.2	Störungen des Galaktosestoffwechsels
D82.9	Immundefekt in Verbindung mit schwerem Defekt, nicht näher bezeichnet	E74.3	Sonstige Störungen der intestinalen Kohlenhydratabsorption
D83.0	Variabler Immundefekt mit überwiegenden Abweichungen der B-Zellen-Zahl und -Funktion	E74.4	Störungen des Pyruvatstoffwechsels und der Glukoneogenese
		E74.8	Sonstige näher bezeichnete Störungen des Kohlenhydratstoffwechsels

E74.9	Störung des Kohlenhydratstoffwechsels, nicht näher bezeichnet	G05.2	Enzephalitis, Myelitis und Enzephalomyelitis bei sonstigen anderenorts klassifizierten infektiösen und parasitären Krankheiten
E75.0	GM2-Gangliosidose		
E75.1	Sonstige Gangliosidosen	G05.8	Enzephalitis, Myelitis und Enzephalomyelitis bei sonstigen anderenorts klassifizierten Krankheiten
E75.2	Sonstige Sphingolipidosen		
E75.3	Sphingolipidose, nicht näher bezeichnet	G06.0	Intrakranieller Abszess und intrakranielles Granulom
E75.4	Neuronale Zeroidlipofuszinose	G06.1	Intraspinaler Abszess und intraspinales Granulom
E75.5	Sonstige Störungen der Lipidspeicherung	G06.2	Extraduraler und subduraler Abszess, nicht näher bezeichnet
E75.6	Störung der Lipidspeicherung, nicht näher bezeichnet	G07	Intrakranielle und intraspinale Abszesse und Granulome bei anderenorts klassifizierten Krankheiten
E76.0	Mukopolysaccharidose, Typ I		
E76.1	Mukopolysaccharidose, Typ II		
E76.2	Sonstige Mukopolysaccharidosen	G08	Intrakranielle und intraspinale Phlebitis und Thrombophlebitis
E76.3	Mukopolysaccharidose, nicht näher bezeichnet		
E76.8	Sonstige Störungen des Glykosaminoglykan-Stoffwechsels	G09	Folgen entzündlicher Krankheiten des Zentralnervensystems
E76.9	Störung des Glykosaminoglykan-Stoffwechsels, nicht näher bezeichnet	G10	Chorea Huntington
E77.0	Defekte der posttranslationalen Modifikation lysosomaler Enzyme	G11.0	Angeborene nichtprogressive Ataxie
E77.1	Defekte beim Glykoproteinabbau	G11.1	Früh beginnende zerebellare Ataxie
E77.8	Sonstige Störungen des Glykoproteinstoffwechsels	G11.2	Spät beginnende zerebellare Ataxie
E77.9	Störung des Glykoproteinstoffwechsels, nicht näher bezeichnet	G11.3	Zerebellare Ataxie mit defektem DNA-Reparatursystem
E84.0	Zystische Fibrose mit Lungenmanifestationen	G11.4	Hereditäre spastische Paraplegie
E84.1	Zystische Fibrose mit Darmmanifestationen	G11.8	Sonstige hereditäre Ataxien
E84.80	Zystische Fibrose mit Lungen- und Darm-Manifestation	G11.9	Hereditäre Ataxie, nicht näher bezeichnet
E84.87	Zystische Fibrose mit sonstigen multiplen Manifestationen	G12.0	Infantile spinale Muskelatrophie, Typ I [Typ Werdnig-Hoffmann]
E84.88	Zystische Fibrose mit sonstigen Manifestationen	G12.1	Sonstige vererbte spinale Muskelatrophie
E85.0	Nichtneuropathische heredofamiliäre Amyloidose	G13.0	Paraneoplastische Neuromyopathie und Neuropathie
E85.1	Neuropathische heredofamiliäre Amyloidose	G13.1	Sonstige Systematrophien, vorwiegend das Zentralnervensystem betreffend, bei Neubildungen
E85.2	Heredofamiliäre Amyloidose, nicht näher bezeichnet	G13.2	Systematrophie, vorwiegend das Zentralnervensystem betreffend, bei Myxödem
E85.3	Sekundäre systemische Amyloidose	G13.8	Systematrophien, vorwiegend das Zentralnervensystem betreffend, bei sonstigen anderenorts klassifizierten Krankheiten
G00.0	Meningitis durch Haemophilus influenzae		
G00.1	Pneumokokkenmeningitis		
G00.2	Streptokokkenmeningitis	G20.10	Primäres Parkinson-Syndrom mit mäßiger bis schwerer Beeinträchtigung: Ohne Wirkungsfluktuation
G00.3	Staphylokokkenmeningitis		
G00.8	Sonstige bakterielle Meningitis		
G00.9	Bakterielle Meningitis, nicht näher bezeichnet	G20.11	Primäres Parkinson-Syndrom mit mäßiger bis schwerer Beeinträchtigung: Mit Wirkungsfluktuation
G01	Meningitis bei anderenorts klassifizierten bakteriellen Krankheiten	G20.20	Primäres Parkinson-Syndrom mit schwerster Beeinträchtigung: Ohne Wirkungsfluktuation
G02.0	Meningitis bei anderenorts klassifizierten Viruskrankheiten	G20.21	Primäres Parkinson-Syndrom mit schwerster Beeinträchtigung: Mit Wirkungsfluktuation
G02.1	Meningitis bei anderenorts klassifizierten Mykosen		
G02.8	Meningitis bei sonstigen näher bezeichneten anderenorts klassifizierten infektiösen und parasitären Krankheiten	G21.0	Malignes Neuroleptika-Syndrom
G03.0	Nichteitrige Meningitis	G21.1	Sonstiges arzneimittelinduziertes Parkinson-Syndrom
G03.1	Chronische Meningitis	G21.2	Parkinson-Syndrom durch sonstige exogene Agenzien
G03.2	Benigne rezidivierende Meningitis [Mollaret-Meningitis]	G21.3	Postenzephalitisches Parkinson-Syndrom
G03.8	Meningitis durch sonstige näher bezeichnete Ursachen	G23.0	Hallervorden-Spatz-Syndrom
G03.9	Meningitis, nicht näher bezeichnet	G23.1	Progressive supranukleäre Ophthalmoplegie [Steele-Richardson-Olszewski-Syndrom]
G04.0	Akute disseminierte Enzephalitis	G23.2	Multiple Systematrophie vom Parkinson-Typ [MSA-P]
G04.1	Humane T-Zell-lymphotrope Virus-assoziierte Myelopathie	G23.3	Multiple Systematrophie vom zerebellären Typ [MSA-C]
G04.2	Bakterielle Meningoenzephalitis und Meningomyelitis, anderenorts nicht klassifiziert	G23.8	Sonstige näher bezeichnete degenerative Krankheiten der Basalganglien
G04.8	Sonstige Enzephalitis, Myelitis und Enzephalomyelitis	G23.9	Degenerative Krankheit der Basalganglien, nicht näher bezeichnet
G04.9	Enzephalitis, Myelitis und Enzephalomyelitis, nicht näher bezeichnet	G31.81	Mitochondriale Zytopathie
G05.0	Enzephalitis, Myelitis und Enzephalomyelitis bei anderenorts klassifizierten bakteriellen Krankheiten	G35.0	Erstmanifestation einer multiplen Sklerose
G05.1	Enzephalitis, Myelitis und Enzephalomyelitis bei anderenorts klassifizierten Viruskrankheiten	G35.10	Multiple Sklerose mit vorherrschend schubförmigem Verlauf: Ohne Angabe einer akuten Exazerbation oder Progression
		G35.11	Multiple Sklerose mit vorherrschend schubförmigem Verlauf: Mit Angabe einer akuten Exazerbation oder Progression

G35.20	Multiple Sklerose mit primär-chronischem Verlauf: Ohne Angabe einer akuten Exazerbation oder Progression	G62.1 G62.2 G62.80	Alkohol-Polyneuropathie Polyneuropathie durch sonstige toxische Agenzien Critical-illness-Polyneuropathie
G35.21	Multiple Sklerose mit primär-chronischem Verlauf: Mit Angabe einer akuten Exazerbation oder Progression	G62.88 G62.9 G63.0	Sonstige näher bezeichnete Polyneuropathien Polyneuropathie, nicht näher bezeichnet Polyneuropathie bei anderenorts klassifizierten infektiösen und parasitären Krankheiten
G35.30	Multiple Sklerose mit sekundär-chronischem Verlauf: Ohne Angabe einer akuten Exazerbation oder Progression	G63.1 G63.2 G63.3	Polyneuropathie bei Neubildungen Diabetische Polyneuropathie Polyneuropathie bei sonstigen endokrinen und Stoffwechselkrankheiten
G35.31	Multiple Sklerose mit sekundär-chronischem Verlauf: Mit Angabe einer akuten Exazerbation oder Progression	G63.4 G63.5	Polyneuropathie bei alimentären Mangelzuständen Polyneuropathie bei Systemkrankheiten des Bindegewebes
G35.9	Multiple Sklerose, nicht näher bezeichnet	G63.6	Polyneuropathie bei sonstigen Krankheiten des Muskel-Skelett-Systems
G36.0	Neuromyelitis optica [Devic-Krankheit]	G63.8	Polyneuropathie bei sonstigen anderenorts klassifizierten Krankheiten
G36.1	Akute und subakute hämorrhagische Leukoenzephalitis [Hurst]	G64 G70.0	Sonstige Krankheiten des peripheren Nervensystems Myasthenia gravis
G36.8	Sonstige näher bezeichnete akute disseminierte Demyelinisation	G70.1 G70.2 G70.8	Toxische neuromuskuläre Krankheiten Angeborene oder entwicklungsbedingte Myasthenie Sonstige näher bezeichnete neuromuskuläre Krankheiten
G36.9	Akute disseminierte Demyelinisation, nicht näher bezeichnet	G70.9 G71.0 G71.1 G71.2 G71.3	Neuromuskuläre Krankheit, nicht näher bezeichnet Muskeldystrophie Myotone Syndrome Angeborene Myopathien Mitochondriale Myopathie, anderenorts nicht klassifiziert
G37.0	Diffuse Hirnsklerose	G71.8 G71.9 G72.0	Sonstige primäre Myopathien Primäre Myopathie, nicht näher bezeichnet Arzneimittelinduzierte Myopathie
G37.1	Zentrale Demyelinisation des Corpus callosum	G72.1 G72.2 G72.3 G72.4	Alkoholmyopathie Myopathie durch sonstige toxische Agenzien Periodische Lähmung Entzündliche Myopathie, anderenorts nicht klassifiziert
G37.2	Zentrale pontine Myelinolyse	G72.80 G72.88 G72.9 G73.0 G73.1 G73.2 G73.3	Critical-illness-Myopathie Sonstige näher bezeichnete Myopathien Myopathie, nicht näher bezeichnet Myastheniesynndrome bei endokrinen Krankheiten Lambert-Eaton-Syndrom Sonstige Myastheniesynndrome bei Neubildungen Myastheniesynndrome bei sonstigen anderenorts klassifizierten Krankheiten
G37.3	Myelitis transversa acuta bei demyelinisierender Krankheit des Zentralnervensystems	G73.4 G73.5 G73.6 G73.7	Myopathie bei anderenorts klassifizierten infektiösen und parasitären Krankheiten Myopathie bei endokrinen Krankheiten Myopathie bei Stoffwechselkrankheiten Myopathie bei sonstigen anderenorts klassifizierten Krankheiten
G37.4	Subakute nekrotisierende Myelitis [Foix-Alajouanine-Syndrom]	G80.0 G80.1 G80.2 G80.3 G80.4 G80.8 G80.9	Spastische tetraplegische Zerebralparese Spastische diplegische Zerebralparese Infantile hemiplegische Zerebralparese Dyskinetische Zerebralparese Ataktische Zerebralparese Sonstige infantile Zerebralparese Infantile Zerebralparese, nicht näher bezeichnet
G37.5	Konzentrische Sklerose [Baló-Krankheit]	G81.0 G81.1 G81.9 G91.0 G91.1	Schlaffe Hemiparese und Hemiplegie Spastische Hemiparese und Hemiplegie Hemiparese und Hemiplegie, nicht näher bezeichnet Hydrocephalus communicans Hydrocephalus occlusus
G37.8	Sonstige näher bezeichnete demyelinisierende Krankheiten des Zentralnervensystems	G92 G93.0 G93.5 G93.6 G93.7	Toxische Enzephalopathie Hirnzysten Compressio cerebri Hirnödem Reye-Syndrom
G37.9	Demyelinisierende Krankheit des Zentralnervensystems, nicht näher bezeichnet	I01.1 I01.2	Akute rheumatische Endokarditis Akute rheumatische Myokarditis
G40.00	Pseudo-Lennox-Syndrom		
G40.01	CSWS [Continuous spikes and waves during slow-wave sleep]		
G40.02	Benigne psychomotorische Epilepsie [terror fits]		
G40.08	Sonstige lokalisationsbezogene (fokale) (partielle) idiopathische Epilepsie und epileptische Syndrome mit fokal beginnenden Anfällen		
G40.09	Lokalisationsbezogene (fokale) (partielle) idiopathische Epilepsie und epileptische Syndrome mit fokal beginnenden Anfällen, nicht näher bezeichnet		
G40.1	Lokalisationsbezogene (fokale) (partielle) symptomatische Epilepsie und epileptische Syndrome mit einfachen fokalen Anfällen		
G40.2	Lokalisationsbezogene (fokale) (partielle) symptomatische Epilepsie und epileptische Syndrome mit komplexen fokalen Anfällen		
G40.3	Generalisierte idiopathische Epilepsie und epileptische Syndrome		
G40.4	Sonstige generalisierte Epilepsie und epileptische Syndrome		
G40.5	Spezielle epileptische Syndrome		
G40.6	Grand-Mal-Anfälle, nicht näher bezeichnet (mit oder ohne Petit-Mal)		
G41.0	Grand-Mal-Status		
G41.1	Petit-Mal-Status		
G41.2	Status epilepticus mit komplexfokalen Anfällen		
G60.0	Hereditäre sensomotorische Neuropathie		
G60.1	Refsum-Krankheit		
G60.2	Neuropathie in Verbindung mit hereditärer Ataxie		
G60.3	Idiopathische progressive Neuropathie		
G60.8	Sonstige hereditäre und idiopathische Neuropathien		
G60.9	Hereditäre und idiopathische Neuropathie, nicht näher bezeichnet		
G61.0	Guillain-Barré-Syndrom		
G61.1	Serumpolyneuropathie		
G61.8	Sonstige Polyneuritiden		
G61.9	Polyneuritis, nicht näher bezeichnet		
G62.0	Arzneimittelinduzierte Polyneuropathie		

I21.0	Akuter transmuraler Myokardinfarkt der Vorderwand	I67.6	Nichteitrige Thrombose des intrakraniellen Venensystems
I21.1	Akuter transmuraler Myokardinfarkt der Hinterwand	I67.7	Zerebrale Arteriitis, anderenorts nicht klassifiziert
I21.2	Akuter transmuraler Myokardinfarkt an sonstigen Lokalisationen	I67.80 I68.0	Vasospasmen bei Subarachnoidalblutung Zerebrale Amyloidangiopathie
I21.3	Akuter transmuraler Myokardinfarkt an nicht näher bezeichneter Lokalisation	I68.1	Zerebrale Arteriitis bei anderenorts klassifizierten infektiösen und parasitären Krankheiten
I21.4	Akuter subendokardialer Myokardinfarkt	I68.2	Zerebrale Arteriitis bei sonstigen anderenorts klassifizierten Krankheiten
I23.0	Hämoperikard als akute Komplikation nach akutem Myokardinfarkt	I71.00	Dissektion der Aorta nicht näher bezeichneter Lokalisation, ohne Angabe einer Ruptur
I23.1	Vorhofseptumdefekt als akute Komplikation nach akutem Myokardinfarkt	I71.01	Dissektion der Aorta thoracica, ohne Angabe einer Ruptur
I23.2	Ventrikelseptumdefekt als akute Komplikation nach akutem Myokardinfarkt	I71.02	Dissektion der Aorta abdominalis, ohne Angabe einer Ruptur
I23.3	Ruptur der Herzwand ohne Hämoperikard als akute Komplikation nach akutem Myokardinfarkt	I71.03	Dissektion der Aorta, thorakoabdominal, ohne Angabe einer Ruptur
I23.4	Ruptur der Chordae tendineae als akute Komplikation nach akutem Myokardinfarkt	I71.04	Dissektion der Aorta nicht näher bezeichneter Lokalisation, rupturiert
I23.5	Papillarmuskelruptur als akute Komplikation nach akutem Myokardinfarkt	I71.05	Dissektion der Aorta thoracica, rupturiert
I23.6	Thrombose des Vorhofes, des Herzohres oder der Kammer als akute Komplikation nach akutem Myokardinfarkt	I71.06 I71.07	Dissektion der Aorta abdominalis, rupturiert Dissektion der Aorta, thorakoabdominal, rupturiert
I25.5	Ischämische Kardiomyopathie	I71.1	Aneurysma der Aorta thoracica, rupturiert
I26.0	Lungenembolie mit Angabe eines akuten Cor pulmonale	I71.2	Aneurysma der Aorta thoracica, ohne Angabe einer Ruptur
I26.9	Lungenembolie ohne Angabe eines akuten Cor pulmonale	I71.3 I71.4	Aneurysma der Aorta abdominalis, rupturiert Aneurysma der Aorta abdominalis, ohne Angabe einer Ruptur
I27.0	Primäre pulmonale Hypertonie	I71.5	Aortenaneurysma, thorakoabdominal, rupturiert
I31.3	Perikarderguss (nichtentzündlich)	I71.6	Aortenaneurysma, thorakoabdominal, ohne Angabe einer Ruptur
I33.0	Akute und subakute infektiöse Endokarditis		Arterienruptur
I40.0	Infektiöse Myokarditis	I77.2	Ösophagusvarizen mit Blutung
I42.0	Dilatative Kardiomyopathie	I85.0	Akute Epiglottitis
I42.1	Hypertrophische obstruktive Kardiomyopathie	J05.1	Retropharyngealabszess und Parapharyngealabszess
I44.2	Atrioventrikulärer Block 3. Grades	J39.0	Status asthmaticus
I60.0	Subarachnoidalblutung, vom Karotissiphon oder der Karotisbifurkation ausgehend	J46	Farmerlunge
I60.1	Subarachnoidalblutung, von der A. cerebri media ausgehend	J67.0 J67.1	Bagassose Vogelzüchterlunge
I60.2	Subarachnoidalblutung, von der A. communicans anterior ausgehend	J67.2	Suberose
I60.3	Subarachnoidalblutung, von der A. communicans posterior ausgehend	J67.3 J67.4	Malzarbeiter-Lunge Pilzarbeiter-Lunge
I60.4	Subarachnoidalblutung, von der A. basilaris ausgehend	J67.5 J67.6	Ahornrindenschäler-Lunge
I60.5	Subarachnoidalblutung, von der A. vertebralis ausgehend	J67.7 J67.8	Befeuchter- und Klimaanlage-Lunge Allergische Alveolitis durch organische Stäube
I60.6	Subarachnoidalblutung, von sonstigen intrakraniellen Arterien ausgehend	J67.9	Allergische Alveolitis durch nicht näher bezeichneten organischen Staub
I60.7	Subarachnoidalblutung, von nicht näher bezeichneter intrakranieller Arterie ausgehend	J80.01	Atemnotsyndrom des Erwachsenen [ARDS]: Mildes Atemnotsyndrom des Erwachsenen [ARDS]
I60.8	Sonstige Subarachnoidalblutung	J80.02	Atemnotsyndrom des Erwachsenen [ARDS]: Moderates Atemnotsyndrom des Erwachsenen [ARDS]
I60.9	Subarachnoidalblutung, nicht näher bezeichnet	J80.03	Atemnotsyndrom des Erwachsenen [ARDS]: Schweres Atemnotsyndrom des Erwachsenen [ARDS]
I61.0	Intrazerebrale Blutung in die Großhirnhemisphäre, subkortikal	J80.09	Atemnotsyndrom des Erwachsenen [ARDS]: Atemnotsyndrom des Erwachsenen [ARDS], Schweregrad nicht näher bezeichnet
I61.1	Intrazerebrale Blutung in die Großhirnhemisphäre, kortikal	J84.1	Sonstige interstitielle Lungenkrankheiten mit Fibrose
I61.2	Intrazerebrale Blutung in die Großhirnhemisphäre, nicht näher bezeichnet	J85.0	Gangrän und Nekrose der Lunge
I61.3	Intrazerebrale Blutung in den Hirnstamm	J85.1	Abszess der Lunge mit Pneumonie
I61.4	Intrazerebrale Blutung in das Kleinhirn	J85.2	Abszess der Lunge ohne Pneumonie
I61.5	Intrazerebrale intraventrikuläre Blutung	J85.3	Abszess des Mediastinums
I61.6	Intrazerebrale Blutung an mehreren Lokalisationen	J86.0	Pyothorax mit Fistel
I67.0	Dissektion zerebraler Arterien	J86.9	Pyothorax ohne Fistel
I67.10	Zerebrales Aneurysma (erworben)	J93.0	Spontaner Spannungspneumothorax
I67.11	Zerebrale arteriovenöse Fistel (erworben)	J95.1	Akute pulmonale Insuffizienz nach Thoraxoperation
I67.2	Zerebrale Atherosklerose	K12.20	Mund- (Boden-) Phlegmone
I67.3	Progressive subkortikale vaskuläre Enzephalopathie	K12.21	Submandibularabszess ohne Angabe einer Ausbreitung nach mediastinal, parapharyngeal oder zervikal
I67.4	Hypertensive Enzephalopathie		
I67.5	Moyamoya-Syndrom		

K12.22	Submandibularabszess mit Ausbreitung nach mediastinal, parapharyngeal oder zervikal	K93.23	Stadium 3 der akuten Verdauungstrakt-Graft-versus-Host-Krankheit
K22.3	Perforation des Ösophagus	K93.24	Stadium 4 der akuten Verdauungstrakt-Graft-versus-Host-Krankheit
K25.0	Ulcus ventriculi: Akut, mit Blutung	L51.20	Toxische epidermale Nekrolyse [Lyell-Syndrom]: Befall von weniger als 30 % der Körperoberfläche
K25.1	Ulcus ventriculi: Akut, mit Perforation	L51.21	Toxische epidermale Nekrolyse [Lyell-Syndrom]: Befall von 30 % der Körperoberfläche und mehr
K25.2	Ulcus ventriculi: Akut, mit Blutung und Perforation	M31.1	Thrombotische Mikroangiopathie
K26.0	Ulcus duodeni: Akut, mit Blutung	M31.2	Letales Mittelliniengranulom
K26.1	Ulcus duodeni: Akut, mit Perforation	M31.3	Wegener-Granulomatose
K26.2	Ulcus duodeni: Akut, mit Blutung und Perforation	M31.4	Aortenbogen-Syndrom [Takayasu-Syndrom]
K40.10	Doppelseitige Hernia inguinalis mit Gangrän: Nicht als Rezidivhernie bezeichnet	M31.5	Riesenzellarteriitis bei Polymyalgia rheumatica
K40.11	Doppelseitige Hernia inguinalis mit Gangrän: Rezidivhernie	M32.1	Systemischer Lupus erythematoses mit Beteiligung von Organen oder Organsystemen
K40.40	Hernia inguinalis, einseitig oder ohne Seitenangabe, mit Gangrän: Nicht als Rezidivhernie bezeichnet	M48.40	Ermüdungsbruch eines Wirbels: Mehrere Lokalisationen der Wirbelsäule
K40.41	Hernia inguinalis, einseitig oder ohne Seitenangabe, mit Gangrän: Rezidivhernie	M48.41	Ermüdungsbruch eines Wirbels: Okzipito-Atlanto-Axialbereich
K41.1	Doppelseitige Hernia femoralis mit Gangrän	M48.42	Ermüdungsbruch eines Wirbels: Zervikalbereich
K41.4	Hernia femoralis, einseitig oder ohne Seitenangabe, mit Gangrän	M48.43	Ermüdungsbruch eines Wirbels: Zervikothorakalbereich
K42.1	Hernia umbilicalis mit Gangrän	M48.44	Ermüdungsbruch eines Wirbels: Thorakalbereich
K43.1	Narbenhernie mit Gangrän	M72.60	Nekrotisierende Fasziiitis: Mehrere Lokalisationen
K43.4	Parastomale Hernie mit Gangrän	M72.61	Nekrotisierende Fasziiitis: Schulterregion [Klavikula, Skapula, Akromioklavikular-, Schulter-, Sternoklavikulargelenk]
K43.70	Epigastrische Hernie mit Gangrän	M72.62	Nekrotisierende Fasziiitis: Oberarm [Humerus, Ellenbogengelenk]
K43.78	Sonstige Hernia ventralis mit Gangrän	M72.63	Nekrotisierende Fasziiitis: Unterarm [Radius, Ulna, Handgelenk]
K43.79	Nicht näher bezeichnete Hernia ventralis mit Gangrän	M72.64	Nekrotisierende Fasziiitis: Hand [Finger, Handwurzel, Mittelhand, Gelenke zwischen diesen Knochen]
K44.1	Hernia diaphragmatica mit Gangrän	M72.65	Nekrotisierende Fasziiitis: Beckenregion und Oberschenkel [Becken, Femur, Gesäß, Hüfte, Hüftgelenk, Iliosakralgelenk]
K45.1	Sonstige näher bezeichnete abdominale Hernien mit Gangrän	M72.66	Nekrotisierende Fasziiitis: Unterschenkel [Fibula, Tibia, Kniegelenk]
K63.1	Perforation des Darmes (nichttraumatisch)	M72.67	Nekrotisierende Fasziiitis: Knöchel und Fuß [Fußwurzel, Mittelfuß, Zehen, Sprunggelenk, sonstige Gelenke des Fußes]
K65.0	Akute Peritonitis	M72.68	Nekrotisierende Fasziiitis: Sonstige [Hals, Kopf, Rippen, Rumpf, Schädel, Wirbelsäule]
K66.0	Peritoneale Adhäsionen	M72.69	Nekrotisierende Fasziiitis: Nicht näher bezeichnete Lokalisation
K66.1	Hämoperitoneum	M84.40	Pathologische Fraktur, anderenorts nicht klassifiziert: Mehrere Lokalisationen
K66.8	Sonstige näher bezeichnete Krankheiten des Peritoneums	M84.41	Pathologische Fraktur, anderenorts nicht klassifiziert: Schulterregion [Klavikula, Skapula, Akromioklavikular-, Schulter-, Sternoklavikulargelenk]
K66.9	Krankheit des Peritoneums, nicht näher bezeichnet	M84.42	Pathologische Fraktur, anderenorts nicht klassifiziert: Oberarm [Humerus, Ellenbogengelenk]
K67.0	Chlamydienperitonitis	M84.43	Pathologische Fraktur, anderenorts nicht klassifiziert: Unterarm [Radius, Ulna, Handgelenk]
K67.1	Gonokokkenperitonitis	M84.44	Pathologische Fraktur, anderenorts nicht klassifiziert: Hand [Finger, Handwurzel, Mittelhand, Gelenke zwischen diesen Knochen]
K67.2	Syphilitische Peritonitis	M84.45	Pathologische Fraktur, anderenorts nicht klassifiziert: Beckenregion und Oberschenkel [Becken, Femur, Gesäß, Hüfte, Hüftgelenk, Iliosakralgelenk]
K67.3	Tuberkulöse Peritonitis	M84.46	Pathologische Fraktur, anderenorts nicht klassifiziert: Unterschenkel [Fibula, Tibia, Kniegelenk]
K67.8	Sonstige Krankheiten des Peritoneums bei anderenorts klassifizierten Infektionskrankheiten	M84.47	Pathologische Fraktur, anderenorts nicht klassifiziert: Knöchel und Fuß [Fußwurzel, Mittelfuß, Zehen, Sprunggelenk, sonstige Gelenke des Fußes]
K70.4	Alkoholisches Leberversagen	M84.48	Pathologische Fraktur, anderenorts nicht klassifiziert: Sonstige [Hals, Kopf, Rippen, Rumpf, Schädel, Wirbelsäule]
K72.0	Akutes und subakutes Leberversagen	M84.49	Pathologische Fraktur, anderenorts nicht klassifiziert: Nicht näher bezeichnete Lokalisation
K72.73	Hepatische Enzephalopathie Grad 3		
K72.74	Hepatische Enzephalopathie Grad 4		
K74.3	Primäre biliäre Zirrhose		
K75.0	Leberabszess		
K75.1	Phlebitis der Pfortader		
K75.4	Autoimmune Hepatitis		
K76.7	Hepatorenales Syndrom		
K85.01	Idiopathische akute Pankreatitis: Mit Organkomplikation		
K85.11	Biliäre akute Pankreatitis: Mit Organkomplikation		
K85.21	Alkoholinduzierte akute Pankreatitis: Mit Organkomplikation		
K85.31	Medikamenten-induzierte akute Pankreatitis: Mit Organkomplikation		
K85.81	Sonstige akute Pankreatitis: Mit Organkomplikation		
K85.91	Akute Pankreatitis, nicht näher bezeichnet: Mit Organkomplikation		
K91.80	Generalisierte Mukositis bei Immunkompromittierung		
K93.0	Tuberkulose des Darmes, des Peritoneums und der Mesenteriallymphknoten		
K93.1	Megakolon bei Chagas-Krankheit		
K93.21	Stadium 1 der akuten Verdauungstrakt-Graft-versus-Host-Krankheit		
K93.22	Stadium 2 der akuten Verdauungstrakt-Graft-versus-Host-Krankheit		



N00.0	Akutes nephritisches Syndrom: Minimale glomeruläre Läsion	Q05.0	Zervikale Spina bifida mit Hydrozephalus
N00.1	Akutes nephritisches Syndrom: Fokale und segmentale glomeruläre Läsionen	Q05.1	Thorakale Spina bifida mit Hydrozephalus
N00.2	Akutes nephritisches Syndrom: Diffuse membranöse Glomerulonephritis	Q05.2	Lumbale Spina bifida mit Hydrozephalus
N00.3	Akutes nephritisches Syndrom: Diffuse mesangioproliferative Glomerulonephritis	Q05.3	Sakrale Spina bifida mit Hydrozephalus
N00.4	Akutes nephritisches Syndrom: Diffuse endokapillär-proliferative Glomerulonephritis	Q05.4	Nicht näher bezeichnete Spina bifida mit Hydrozephalus
N00.5	Akutes nephritisches Syndrom: Diffuse mesangiokapilläre Glomerulonephritis	Q05.5	Zervikale Spina bifida ohne Hydrozephalus
N00.6	Akutes nephritisches Syndrom: Dens-deposit-Krankheit	Q05.6	Thorakale Spina bifida ohne Hydrozephalus
N00.7	Akutes nephritisches Syndrom: Glomerulonephritis mit diffuser Halbmondbildung	Q05.7	Lumbale Spina bifida ohne Hydrozephalus
N00.8	Akutes nephritisches Syndrom: Sonstige morphologische Veränderungen	Q05.8	Sakrale Spina bifida ohne Hydrozephalus
N00.9	Akutes nephritisches Syndrom: Art der morphologischen Veränderung nicht näher bezeichnet	Q05.9	Spina bifida, nicht näher bezeichnet
N05.0	Nicht näher bezeichnetes nephritisches Syndrom: Minimale glomeruläre Läsion	Q06.0	Amyelie
N10	Akute tubulointerstitielle Nephritis	Q06.1	Hypoplasie und Dysplasie des Rückenmarks
N13.3	Sonstige und nicht näher bezeichnete Hydronephrose	Q06.2	Diastematomyelie
N17.03	Akutes Nierenversagen mit Tubulusnekrose: Stadium 3	Q06.3	Sonstige angeborene Fehlbildungen der Cauda equina
N17.13	Akutes Nierenversagen mit akuter Rindennekrose: Stadium 3	Q06.4	Hydromyelie
N17.23	Akutes Nierenversagen mit Marknekrose: Stadium 3	Q06.8	Sonstige näher bezeichnete angeborene Fehlbildungen des Rückenmarks
N17.83	Sonstiges akutes Nierenversagen: Stadium 3	Q06.9	Angeborene Fehlbildung des Rückenmarks, nicht näher bezeichnet
N17.93	Akutes Nierenversagen, nicht näher bezeichnet: Stadium 3	Q07.0	Arnold-Chiari-Syndrom
N18.4	Chronische Nierenkrankheit, Stadium 4	Q07.8	Sonstige näher bezeichnete angeborene Fehlbildungen des Nervensystems
N18.5	Chronische Nierenkrankheit, Stadium 5	Q07.9	Angeborene Fehlbildung des Nervensystems, nicht näher bezeichnet
N25.1	Renaler Diabetes insipidus	Q20.0	Truncus arteriosus communis
N49.80	Fournier-Gangrän beim Mann	Q20.1	Rechter Doppelausstromventrikel [Double outlet right ventricle]
N76.80	Fournier-Gangrän bei der Frau	Q20.2	Linker Doppelausstromventrikel [Double outlet left ventricle]
O14.1	Schwere Präeklampsie	Q20.3	Diskordante ventrikuloarterielle Verbindung
O14.2	HELLP-Syndrom	Q20.4	Doppeleinstromventrikel [Double inlet ventricle]
O15.0	Eklampsie während der Schwangerschaft	Q20.5	Diskordante atrioventrikuläre Verbindung
O15.1	Eklampsie unter der Geburt	Q20.6	Vorhofisomerismus
O15.2	Eklampsie im Wochenbett	Q20.8	Sonstige angeborene Fehlbildungen der Herzhöhlen und verbindender Strukturen
P91.7	Erworbenem Hydrozephalus beim Neugeborenen	Q20.9	Angeborene Fehlbildung der Herzhöhlen und verbindender Strukturen, nicht näher bezeichnet
Q00.0	Anenzephalie	Q21.0	Ventrikelseptumdefekt
Q00.1	Kraniorrhachischisis	Q21.1	Vorhofseptumdefekt
Q00.2	Inienzephalie	Q21.2	Defekt des Vorhof- und Kammerseptums
Q01.0	Frontale Enzephalozele	Q21.3	Fallot-Tetralogie
Q01.1	Nasofrontale Enzephalozele	Q21.4	Aortopulmonaler Septumdefekt
Q01.2	Okzipitale Enzephalozele	Q21.80	Fallot-Pentalogie
Q01.8	Enzephalozele sonstiger Lokalisationen	Q21.88	Sonstige angeborene Fehlbildungen der Herzsepten
Q01.9	Enzephalozele, nicht näher bezeichnet	Q21.9	Angeborene Fehlbildung des Herzseptums, nicht näher bezeichnet
Q02	Mikrozephalie	Q22.0	Pulmonalklappenatresie
Q03.0	Fehlbildungen des Aquaeductus cerebri	Q22.1	Angeborene Pulmonalklappenstenose
Q03.1	Atresie der Apertura mediana [Foramen Magendii] oder der Aperturæ laterales [Foramina Luschkae] des vierten Ventrikels	Q22.2	Angeborene Pulmonalklappeninsuffizienz
Q03.8	Sonstiger angeborener Hydrozephalus	Q22.3	Sonstige angeborene Fehlbildungen der Pulmonalklappe
Q03.9	Angeborener Hydrozephalus, nicht näher bezeichnet	Q22.4	Angeborene Trikuspidalklappenstenose
Q04.0	Angeborene Fehlbildungen des Corpus callosum	Q22.5	Ebstein-Anomalie
Q04.1	Arrhinenzephalie	Q22.6	Hypoplastisches Rechtsherzsyndrom
Q04.2	Holoprosenzephalie-Syndrom	Q22.8	Sonstige angeborene Fehlbildungen der Trikuspidalklappe
Q04.3	Sonstige Reduktionsdeformitäten des Gehirns	Q22.9	Angeborene Fehlbildung der Trikuspidalklappe, nicht näher bezeichnet
Q04.4	Septooptische Dysplasie	Q23.0	Angeborene Aortenklappenstenose
Q04.5	Megalenzephalie	Q23.1	Angeborene Aortenklappeninsuffizienz
Q04.6	Angeborene Gehirnzysten	Q23.2	Angeborene Mitralklappenstenose
Q04.8	Sonstige näher bezeichnete angeborene Fehlbildungen des Gehirns	Q23.3	Angeborene Mitralklappeninsuffizienz
Q04.9	Angeborene Fehlbildung des Gehirns, nicht näher bezeichnet	Q23.4	Hypoplastisches Linksherzsyndrom
		Q23.8	Sonstige angeborene Fehlbildungen der Aorten- und Mitralklappe
		Q23.9	Angeborene Fehlbildung der Aorten- und Mitralklappe, nicht näher bezeichnet
		Q24.0	Dextrokardie
		Q24.1	Lävokardie

Q24.2	Cor triatriatum	Q28.38	Sonstige angeborene Fehlbildungen der zerebralen Gefäße
Q24.3	Infundibuläre Pulmonalstenose	Q28.39	Angeborene Fehlbildung der zerebralen Gefäße, nicht näher bezeichnet
Q24.4	Angeborene subvalvuläre Aortenstenose	Q28.80	Sonstiges angeborenes Aneurysma
Q24.5	Fehlbildung der Koronargefäße	Q28.81	Sonstige angeborene Fistel des Kreislaufsystems
Q24.6	Angeborener Herzblock	Q28.88	Sonstige näher bezeichnete angeborene Fehlbildungen des Kreislaufsystems
Q24.8	Sonstige näher bezeichnete angeborene Fehlbildungen des Herzens	Q28.9	Angeborene Fehlbildung des Kreislaufsystems, nicht näher bezeichnet
Q24.9	Angeborene Fehlbildung des Herzens, nicht näher bezeichnet	Q30.0	Choanalatresie
Q25.0	Offener Ductus arteriosus	Q31.0	Kehlkopfsegel
Q25.1	Koarktation der Aorta	Q31.1	Angeborene subglottische Stenose
Q25.2	Atresie der Aorta	Q31.2	Hypoplasie des Kehlkopfes
Q25.3	Stenose der Aorta (angeboren)	Q31.3	Laryngozele (angeboren)
Q25.4	Sonstige angeborene Fehlbildungen der Aorta	Q31.5	Angeborene Laryngomalazie
Q25.5	Atresie der A. pulmonalis	Q31.8	Sonstige angeborene Fehlbildungen des Kehlkopfes
Q25.6	Stenose der A. pulmonalis (angeboren)	Q31.9	Angeborene Fehlbildung des Kehlkopfes, nicht näher bezeichnet
Q25.7	Sonstige angeborene Fehlbildungen der A. pulmonalis	Q32.0	Angeborene Tracheomalazie
Q25.8	Sonstige angeborene Fehlbildungen der großen Arterien	Q32.1	Sonstige angeborene Fehlbildungen der Trachea
Q25.9	Angeborene Fehlbildung der großen Arterien, nicht näher bezeichnet	Q32.2	Angeborene Bronchomalazie
Q26.0	Angeborene Stenose der V. cava	Q32.3	Angeborene Bronchusstenose
Q26.1	Persistenz der linken V. cava superior	Q32.4	Sonstige angeborene Fehlbildungen der Bronchien
Q26.2	Totale Fehleinmündung der Lungenvenen	Q33.0	Angeborene Zystenlunge
Q26.3	Partielle Fehleinmündung der Lungenvenen	Q33.1	Akzessorischer Lungenlappen
Q26.4	Fehleinmündung der Lungenvenen, nicht näher bezeichnet	Q33.2	Lungensequestration (angeboren)
Q26.5	Fehleinmündung der Pfortader	Q33.3	Agenesie der Lunge
Q26.6	Fistel zwischen V. portae und A. hepatica (angeboren)	Q33.4	Angeborene Bronchiektasie
Q26.8	Sonstige angeborene Fehlbildungen der großen Venen	Q33.5	Ektopisches Gewebe in der Lunge (angeboren)
Q26.9	Angeborene Fehlbildung einer großen Vene, nicht näher bezeichnet	Q33.6	Hypoplasie und Dysplasie der Lunge
Q27.0	Angeborenes Fehlen oder Hypoplasie der A. umbilicalis	Q33.8	Sonstige angeborene Fehlbildungen der Lunge
Q27.1	Angeborene Nierenarterienstenose	Q33.9	Angeborene Fehlbildung der Lunge, nicht näher bezeichnet
Q27.2	Sonstige angeborene Fehlbildungen der Nierenarterie	Q34.0	Anomalie der Pleura
Q27.3	Arteriovenöse Fehlbildung der peripheren Gefäße	Q34.1	Angeborene Mediastinalzyste
Q27.4	Angeborene Phlebektasie	Q34.8	Sonstige näher bezeichnete angeborene Fehlbildungen des Atmungssystems
Q27.8	Sonstige näher bezeichnete angeborene Fehlbildungen des peripheren Gefäßsystems	Q34.9	Angeborene Fehlbildung des Atmungssystems, nicht näher bezeichnet
Q27.9	Angeborene Fehlbildung des peripheren Gefäßsystems, nicht näher bezeichnet	Q35.1	Spalte des harten Gaumens
Q28.00	Angeborenes arteriovenöses Aneurysma der präzerebralen Gefäße	Q35.3	Spalte des weichen Gaumens
Q28.01	Angeborene arteriovenöse Fistel der präzerebralen Gefäße	Q35.5	Spalte des harten und des weichen Gaumens
Q28.08	Sonstige angeborene arteriovenöse Fehlbildungen der präzerebralen Gefäße	Q37.0	Spalte des harten Gaumens mit beidseitiger Lippenspalte
Q28.09	Angeborene arteriovenöse Fehlbildung der präzerebralen Gefäße, nicht näher bezeichnet	Q37.1	Spalte des harten Gaumens mit einseitiger Lippenspalte
Q28.10	Angeborenes Aneurysma der präzerebralen Gefäße	Q37.2	Spalte des weichen Gaumens mit beidseitiger Lippenspalte
Q28.11	Angeborene Fistel der präzerebralen Gefäße	Q37.3	Spalte des weichen Gaumens mit einseitiger Lippenspalte
Q28.18	Sonstige angeborene Fehlbildungen der präzerebralen Gefäße	Q37.4	Spalte des harten und des weichen Gaumens mit beidseitiger Lippenspalte
Q28.19	Angeborene Fehlbildung der präzerebralen Gefäße, nicht näher bezeichnet	Q37.5	Spalte des harten und des weichen Gaumens mit einseitiger Lippenspalte
Q28.20	Angeborenes arteriovenöses Aneurysma der zerebralen Gefäße	Q39.0	Ösophagusatresie ohne Fistel
Q28.21	Angeborene arteriovenöse Fistel der zerebralen Gefäße	Q39.1	Ösophagusatresie mit Ösophagotrachealfistel
Q28.28	Sonstige angeborene arteriovenöse Fehlbildungen der zerebralen Gefäße	Q39.2	Angeborene Ösophagotrachealfistel ohne Atresie
Q28.29	Angeborene arteriovenöse Fehlbildung der zerebralen Gefäße, nicht näher bezeichnet	Q39.3	Angeborene Ösophagusstenose und -striktur
Q28.30	Angeborenes Aneurysma der zerebralen Gefäße	Q39.4	Angeborene Ösophagusmembran
Q28.31	Angeborene Fistel der zerebralen Gefäße	Q39.5	Angeborene Dilatation des Ösophagus
		Q39.6	Ösophagusdivertikel (angeboren)
		Q39.8	Sonstige angeborene Fehlbildungen des Ösophagus
		Q39.9	Angeborene Fehlbildung des Ösophagus, nicht näher bezeichnet
		Q40.0	Angeborene hypertrophische Pylorusstenose
		Q40.1	Angeborene Hiatushernie
		Q40.2	Sonstige näher bezeichnete angeborene Fehlbildungen des Magens
		Q40.3	Angeborene Fehlbildung des Magens, nicht näher bezeichnet

Q40.8	Sonstige näher bezeichnete angeborene Fehlbildungen des oberen Verdauungstraktes	Q77.8	Sonstige Osteochondrodysplasien mit Wachstumsstörungen der Röhrenknochen und der Wirbelsäule
Q40.9	Angeborene Fehlbildung des oberen Verdauungstraktes, nicht näher bezeichnet	Q77.9	Osteochondrodysplasie mit Wachstumsstörungen der Röhrenknochen und der Wirbelsäule, nicht näher bezeichnet
Q41.0	Angeborene(s) Fehlen, Atresie und Stenose des Duodenums	Q78.0	Osteogenesis imperfecta
Q41.1	Angeborene(s) Fehlen, Atresie und Stenose des Jejunums	Q78.1	Polyostotische fibröse Dysplasie [Jaffé-Lichtenstein-Syndrom]
Q41.2	Angeborene(s) Fehlen, Atresie und Stenose des Ileums	Q78.2	Marmorknochenkrankheit
Q41.8	Angeborene(s) Fehlen, Atresie und Stenose sonstiger näher bezeichneter Teile des Dünndarmes	Q78.3	Progrediente diaphysäre Dysplasie
Q41.9	Angeborene(s) Fehlen, Atresie und Stenose des Dünndarmes, Teil nicht näher bezeichnet	Q78.4	Enchondromatose
Q42.0	Angeborene(s) Fehlen, Atresie und Stenose des Rektums mit Fistel	Q78.5	Metaphysäre Dysplasie
Q42.1	Angeborene(s) Fehlen, Atresie und Stenose des Rektums ohne Fistel	Q78.6	Angeborene multiple Exostosen
Q42.2	Angeborene(s) Fehlen, Atresie und Stenose des Anus mit Fistel	Q78.8	Sonstige näher bezeichnete Osteochondrodysplasien
Q42.3	Angeborene(s) Fehlen, Atresie und Stenose des Anus ohne Fistel	Q78.9	Osteochondrodysplasie, nicht näher bezeichnet
Q42.8	Angeborene(s) Fehlen, Atresie und Stenose sonstiger Teile des Dickdarmes	Q79.0	Angeborene Zwerchfellhernie
Q42.9	Angeborene(s) Fehlen, Atresie und Stenose des Dickdarmes, Teil nicht näher bezeichnet	Q79.1	Sonstige angeborene Fehlbildungen des Zwerchfells
Q43.0	Meckel-Divertikel	Q79.2	Exomphalus
Q43.1	Hirschsprung-Krankheit	Q79.3	Gastroschisis
Q43.2	Sonstige angeborene Funktionsstörungen des Kolons	Q79.4	Bauchdeckenaplasie-Syndrom
Q43.3	Angeborene Fehlbildungen, die die Darmfixation betreffen	Q79.5	Sonstige angeborene Fehlbildungen der Bauchdecke
Q43.40	Duplikatur des Dünndarmes	Q79.6	Ehlers-Danlos-Syndrom
Q43.41	Duplikatur des Kolons	Q79.8	Sonstige angeborene Fehlbildungen des Muskel-Skelett-Systems
Q43.42	Duplikatur des Rektums	Q79.9	Angeborene Fehlbildung des Muskel-Skelett-Systems, nicht näher bezeichnet
Q43.49	Duplikatur des Darmes, nicht näher bezeichnet	Q80.0	Ichthyosis vulgaris
Q43.5	Ektopia ani	Q80.1	X-chromosomal-rezessive Ichthyosis
Q43.6	Angeborene Fistel des Rektums und des Anus	Q80.2	Lamelläre Ichthyosis
Q43.7	Kloakenpersistenz	Q80.3	Bullöse kongenitale ichthyosiforme Erythrodermie
Q43.8	Sonstige näher bezeichnete angeborene Fehlbildungen des Darmes	Q80.4	Ichthyosis congenita gravis [Harlekinfetus]
Q43.9	Angeborene Fehlbildung des Darmes, nicht näher bezeichnet	Q80.8	Sonstige Ichthyosis congenita
Q44.0	Agenesie, Aplasie und Hypoplasie der Gallenblase	Q80.9	Ichthyosis congenita, nicht näher bezeichnet
Q44.1	Sonstige angeborene Fehlbildungen der Gallenblase	Q81.0	Epidermolysis bullosa simplex
Q44.2	Atresie der Gallengänge	Q81.1	Epidermolysis bullosa atrophicans gravis
Q44.3	Angeborene Stenose und Striktur der Gallengänge	Q81.2	Epidermolysis bullosa dystrophica
Q44.4	Choledochuszyste	Q81.8	Sonstige Epidermolysis bullosa
Q44.5	Sonstige angeborene Fehlbildungen der Gallengänge	Q81.9	Epidermolysis bullosa, nicht näher bezeichnet
Q44.6	Zystische Leberkrankheit [Zystenleber]	Q82.00	Hereditäres Lymphödem der oberen und unteren Extremität(en), Stadium I
Q44.7	Sonstige angeborene Fehlbildungen der Leber	Q82.01	Hereditäres Lymphödem der oberen und unteren Extremität(en), Stadium II
Q45.0	Agenesie, Aplasie und Hypoplasie des Pankreas	Q82.02	Hereditäres Lymphödem der oberen und unteren Extremität(en), Stadium III
Q45.1	Pancreas anulare	Q82.03	Hereditäres Lymphödem, sonstige Lokalisation, Stadium I
Q45.2	Angeborene Pankreaszyste	Q82.04	Hereditäres Lymphödem, sonstige Lokalisation, Stadium II
Q45.3	Sonstige angeborene Fehlbildungen des Pankreas und des Ductus pancreaticus	Q82.05	Hereditäres Lymphödem, sonstige Lokalisation, Stadium III
Q45.8	Sonstige näher bezeichnete angeborene Fehlbildungen des Verdauungssystems	Q82.08	Sonstiges hereditäres Lymphödem
Q45.9	Angeborene Fehlbildung des Verdauungssystems, nicht näher bezeichnet	Q82.09	Hereditäres Lymphödem, nicht näher bezeichnet
Q60.1	Nierenagenesie, beidseitig	Q82.1	Xeroderma pigmentosum
Q77.0	Achondrogenesie	Q82.2	Mastozytose (angeboren)
Q77.1	Thanatophore Dysplasie	Q82.3	Incontinentia pigmenti
Q77.2	Kurzripp-Polydaktylie-Syndrome	Q85.0	Neurofibromatose (nicht bösartig)
Q77.3	Chondrodysplasia-punctata-Syndrome	Q85.1	Tuberöse (Hirn-) Sklerose
Q77.4	Achondroplasie	Q85.8	Sonstige Phakomatosen, anderenorts nicht klassifiziert
Q77.5	Diastrophische Dysplasie	Q85.9	Phakomatose, nicht näher bezeichnet
Q77.6	Chondroektodermale Dysplasie	Q86.0	Alkohol-Embryopathie (mit Dysmorphien)
Q77.7	Dysplasia spondyloepiphysaria	Q86.1	Antiepileptika-Embryopathie
		Q86.2	Warfarin-Embryopathie
		Q86.80	Thalidomid-Embryopathie
		Q86.88	Sonstige angeborene Fehlbildungssyndrome durch bekannte äußere Ursachen
		Q87.0	Angeborene Fehlbildungssyndrome mit vorwiegender Beteiligung des Gesichtes
		Q87.1	Angeborene Fehlbildungssyndrome, die vorwiegend mit Kleinwuchs einhergehen

Q87.2	Angeborene Fehlbildungssyndrome mit vorwiegender Beteiligung der Extremitäten	Q95.5	Individuen mit autosomaler Bruchstelle
Q87.3	Angeborene Fehlbildungssyndrome mit vermehrtem Gewebewachstum im frühen Kindesalter	Q95.8	Sonstige balancierte Chromosomen-Rearrangements und Struktur-Marker
Q87.4	Marfan-Syndrom	Q95.9	Balanciertes Chromosomen-Rearrangement und Struktur-Marker, nicht näher bezeichnet
Q87.5	Sonstige angeborene Fehlbildungssyndrome mit sonstigen Skelettveränderungen	Q96.0	Karyotyp 45,X
Q87.8	Sonstige näher bezeichnete angeborene Fehlbildungssyndrome, anderenorts nicht klassifiziert	Q96.1	Karyotyp 46,X iso (Xq)
Q89.00	Angeborene Splenomegalie	Q96.2	Karyotyp 46,X mit Gonosomenanomalie, ausgenommen iso (Xq)
Q89.01	Asplenie (angeboren)	Q96.3	Mosaik, 45,X/46,XX oder 45,X/46,XY
Q89.08	Sonstige angeborene Fehlbildungen der Milz	Q96.4	Mosaik, 45,X/sonstige Zelllinie(n) mit Gonosomenanomalie
Q89.1	Angeborene Fehlbildungen der Nebenniere	Q96.8	Sonstige Varianten des Turner-Syndroms
Q89.2	Angeborene Fehlbildungen sonstiger endokriner Drüsen	Q96.9	Turner-Syndrom, nicht näher bezeichnet
Q89.4	Siamesische Zwillinge	Q97.0	Karyotyp 47,XXX
Q89.7	Multiple angeborene Fehlbildungen, anderenorts nicht klassifiziert	Q97.1	Weiblicher Phänotyp mit mehr als drei X-Chromosomen
Q89.8	Sonstige näher bezeichnete angeborene Fehlbildungen	Q97.2	Mosaik, Zelllinien mit unterschiedlicher Anzahl von X-Chromosomen
Q89.9	Angeborene Fehlbildung, nicht näher bezeichnet	Q97.3	Weiblicher Phänotyp mit Karyotyp 46,XY
Q90.0	Trisomie 21, meiotische Non-disjunction	Q97.8	Sonstige näher bezeichnete Anomalien der Gonosomen bei weiblichem Phänotyp, nicht näher bezeichnet
Q90.1	Trisomie 21, Mosaik (mitotische Non-disjunction)	Q97.9	Anomalie der Gonosomen bei weiblichem Phänotyp, nicht näher bezeichnet
Q90.2	Trisomie 21, Translokation	Q98.0	Klinefelter-Syndrom, Karyotyp 47,XXY
Q90.9	Down-Syndrom, nicht näher bezeichnet	Q98.1	Klinefelter-Syndrom, männlicher Phänotyp mit mehr als zwei X-Chromosomen
Q91.0	Trisomie 18, meiotische Non-disjunction	Q98.2	Klinefelter-Syndrom, männlicher Phänotyp mit Karyotyp 46,XX
Q91.1	Trisomie 18, Mosaik (mitotische Non-disjunction)	Q98.3	Sonstiger männlicher Phänotyp mit Karyotyp 46,XX
Q91.2	Trisomie 18, Translokation	Q98.4	Klinefelter-Syndrom, nicht näher bezeichnet
Q91.3	Edwards-Syndrom, nicht näher bezeichnet	Q98.5	Karyotyp 47,XYY
Q91.4	Trisomie 13, meiotische Non-disjunction	Q98.6	Männlicher Phänotyp mit Strukturanomalie der Gonosomen
Q91.5	Trisomie 13, Mosaik (mitotische Non-disjunction)	Q98.7	Männlicher Phänotyp mit Gonosomen-Mosaik
Q91.6	Trisomie 13, Translokation	Q98.8	Sonstige näher bezeichnete Anomalien der Gonosomen bei männlichem Phänotyp
Q91.7	Patau-Syndrom, nicht näher bezeichnet	Q98.9	Anomalie der Gonosomen bei männlichem Phänotyp, nicht näher bezeichnet
Q92.0	Vollständige Trisomie, meiotische Non-disjunction	Q99.0	Chimäre 46,XX/46,XY
Q92.1	Vollständige Trisomie, Mosaik (mitotische Non-disjunction)	Q99.1	Hermaphroditismus verus mit Karyotyp 46,XX
Q92.2	Partielle Trisomie, Majorform	Q99.2	Fragiles X-Chromosom
Q92.3	Partielle Trisomie, Minorform	Q99.8	Sonstige näher bezeichnete Chromosomenanomalien
Q92.4	Chromosomenduplikationen, die nur in der Prometaphase sichtbar werden	Q99.9	Chromosomenanomalie, nicht näher bezeichnet
Q92.5	Chromosomenduplikationen mit sonstigen komplexen Rearrangements	R09.0	Asphyxie
Q92.6	Überzählige Marker-Chromosomen	R57.0	Kardiogener Schock
Q92.7	Triploidie und Polyploidie	R57.1	Hypovolämischer Schock
Q92.8	Sonstige näher bezeichnete Trisomien und partielle Trisomien der Autosomen	R57.2	Septischer Schock
Q92.9	Trisomie und partielle Trisomie der Autosomen, nicht näher bezeichnet	R57.8	Sonstige Formen des Schocks
Q93.0	Vollständige Monosomie, meiotische Non-disjunction	S02.1	Schädelbasisfraktur
Q93.1	Vollständige Monosomie, Mosaik (mitotische Non-disjunction)	S02.3	Fraktur des Orbitabodens
Q93.2	Ringchromosomen und dizentrische Chromosomen	S06.1	Traumatisches Hirnödem
Q93.3	Deletion des kurzen Armes des Chromosoms 4	S06.20	Diffuse Hirn- und Kleinhirnverletzung, nicht näher bezeichnet
Q93.4	Deletion des kurzen Armes des Chromosoms 5	S06.21	Diffuse Hirnkontusionen
Q93.5	Sonstige Deletionen eines Chromosomenteils	S06.22	Diffuse Kleinhirnkontusionen
Q93.6	Deletionen, die nur in der Prometaphase sichtbar werden	S06.23	Multiple intrazerebrale und zerebellare Hämatome
Q93.7	Deletionen mit sonstigen komplexen Rearrangements	S06.28	Sonstige diffuse Hirn- und Kleinhirnverletzungen
Q93.8	Sonstige Deletionen der Autosomen	S06.30	Umschriebene Hirn- und Kleinhirnverletzung, nicht näher bezeichnet
Q93.9	Deletion der Autosomen, nicht näher bezeichnet	S06.31	Umschriebene Hirnkontusion
Q95.0	Balancierte Translokation und Insertion beim normalen Individuum	S06.32	Umschriebene Kleinhirnkontusion
Q95.1	Chromosomen-Inversion beim normalen Individuum	S06.33	Umschriebenes zerebrales Hämatom
Q95.2	Balanciertes Rearrangement der Autosomen beim abnormen Individuum	S06.34	Umschriebenes zerebellares Hämatom
Q95.3	Balanciertes Rearrangement zwischen Gonosomen und Autosomen beim abnormen Individuum	S06.38	Sonstige umschriebene Hirn- und Kleinhirnverletzungen
Q95.4	Individuen mit Marker-Heterochromatin	S06.4	Epidurale Blutung
		S06.5	Traumatische subdurale Blutung
		S06.6	Traumatische subarachnoidale Blutung
		S12.0	Fraktur des 1. Halswirbels

S12.1	Fraktur des 2. Halswirbels	S35.7	Verletzung mehrerer Blutgefäße in Höhe des Abdomens, der Lumbosakralgegend und des Beckens
S12.21	Fraktur des 3. Halswirbels		
S12.22	Fraktur des 4. Halswirbels		
S12.23	Fraktur des 5. Halswirbels	S35.88	Verletzung sonstiger Blutgefäße in Höhe des Abdomens, der Lumbosakralgegend und des Beckens
S12.24	Fraktur des 6. Halswirbels		
S12.25	Fraktur des 7. Halswirbels		
S12.7	Multiple Frakturen der Halswirbelsäule	S35.9	Verletzung eines nicht näher bezeichneten Blutgefäßes in Höhe des Abdomens, der Lumbosakralgegend und des Beckens
S12.9	Fraktur im Bereich des Halses, Teil nicht näher bezeichnet		
S13.11	Luxation von Halswirbeln: C1/C2	S36.00	Verletzung der Milz, nicht näher bezeichnet
S13.12	Luxation von Halswirbeln: C2/C3	S36.01	Hämatom der Milz
S13.13	Luxation von Halswirbeln: C3/C4	S36.02	Kapselriss der Milz, ohne größeren Einriss des Parenchyms
S13.14	Luxation von Halswirbeln: C4/C5		
S13.15	Luxation von Halswirbeln: C5/C6	S36.03	Rissverletzung der Milz mit Beteiligung des Parenchyms
S13.16	Luxation von Halswirbeln: C6/C7		
S13.17	Luxation von Halswirbeln: C7/T1	S36.04	Massive Parenchymruptur der Milz
S22.44	Rippenserienfraktur: Mit Beteiligung von vier und mehr Rippen	S36.08	Sonstige Verletzungen der Milz
		S36.10	Verletzung der Leber, nicht näher bezeichnet
S22.5	Instabiler Thorax	S36.11	Prellung und Hämatom der Leber
S27.0	Traumatischer Pneumothorax	S36.12	Rissverletzung der Leber, nicht näher bezeichnet
S27.1	Traumatischer Hämatothorax	S36.13	Leichte Rissverletzung der Leber
S27.2	Traumatischer Hämatothorax	S36.14	Mittelschwere Rissverletzung der Leber
S27.31	Prellung und Hämatom der Lunge	S36.15	Schwere Rissverletzung der Leber
S27.32	Rissverletzung der Lunge	S36.16	Sonstige Verletzungen der Leber
S27.5	Verletzung der Trachea, Pars thoracica	S36.17	Verletzung: Gallenblase
S27.7	Multiple Verletzungen intrathorakaler Organe	S36.18	Verletzung: Gallengang
S27.81	Verletzung: Zwerchfell	S36.20	Verletzung des Pankreas: Teil nicht näher bezeichnet
S27.83	Verletzung: Ösophagus, Pars thoracica	S36.21	Verletzung des Pankreas: Kopf
S28.0	Brustkorbzerquetschung	S36.22	Verletzung des Pankreas: Körper
S32.89	Fraktur: Sonstige und multiple Teile des Beckens	S36.23	Verletzung des Pankreas: Schwanz
S34.0	Kontusion und Ödem des lumbalen Rückenmarkes [Conus medullaris]	S36.29	Verletzung des Pankreas: Sonstige und mehrere Teile
S34.10	Komplette Querschnittverletzung des lumbalen Rückenmarkes	S36.3	Verletzung des Magens
S34.11	Inkomplette Querschnittverletzung des lumbalen Rückenmarkes	S36.40	Verletzung: Dünndarm, Teil nicht näher bezeichnet
		S36.41	Verletzung: Duodenum
		S36.49	Verletzung: Sonstiger und mehrere Teile des Dünndarmes
S34.18	Sonstige Verletzung des lumbalen Rückenmarkes		
S34.2	Verletzung von Nervenwurzeln der Lendenwirbelsäule und des Kreuzbeins	S36.50	Verletzung: Dickdarm, Teil nicht näher bezeichnet
S34.30	Komplettes traumatisches Cauda- (equina-) Syndrom	S36.51	Verletzung: Colon ascendens
S34.31	Inkomplettes traumatisches Cauda- (equina-) Syndrom	S36.52	Verletzung: Colon transversum
		S36.53	Verletzung: Colon descendens
		S36.54	Verletzung: Colon sigmoideum
S34.38	Sonstige und nicht näher bezeichnete Verletzungen der Cauda equina	S36.59	Verletzung: Sonstige und mehrere Teile des Dickdarmes
S34.4	Verletzung des Plexus lumbosacralis	S36.6	Verletzung des Rektums
S34.5	Verletzung sympathischer Nerven der Lendenwirbel-, Kreuzbein- und Beckenregion	S36.7	Verletzung mehrerer intraabdominaler Organe
		S36.81	Verletzung: Peritoneum
S34.6	Verletzung eines oder mehrerer peripherer Nerven des Abdomens, der Lumbosakralgegend und des Beckens	S36.82	Verletzung: Mesenterium
		S36.83	Verletzung: Retroperitoneum
		S36.88	Verletzung: Sonstige intraabdominale Organe
S34.70	Verletzung des lumbosakralen Rückenmarkes: Höhe nicht näher bezeichnet	S36.9	Verletzung eines nicht näher bezeichneten intraabdominalen Organs
S34.71	Verletzung des Rückenmarkes: L1	S37.00	Verletzung der Niere, nicht näher bezeichnet
S34.72	Verletzung des Rückenmarkes: L2	S37.01	Prellung und Hämatom der Niere
S34.73	Verletzung des Rückenmarkes: L3	S37.02	Rissverletzung der Niere
S34.74	Verletzung des Rückenmarkes: L4	S37.03	Komplette Ruptur des Nierenparenchyms
S34.75	Verletzung des Rückenmarkes: L5	S37.1	Verletzung des Harnleiters
S34.76	Verletzung des Rückenmarkes: S1	S37.20	Verletzung der Harnblase, nicht näher bezeichnet
S34.77	Verletzung des Rückenmarkes: S2-S5	S37.21	Prellung der Harnblase
S34.8	Verletzung sonstiger und nicht näher bezeichneter Nerven in Höhe des Abdomens, der Lumbosakralgegend und des Beckens	S37.22	Ruptur der Harnblase
		S37.28	Sonstige Verletzungen der Harnblase
		S37.30	Verletzung der Harnröhre: Nicht näher bezeichnet
S35.0	Verletzung der Aorta abdominalis	S37.31	Verletzung der Harnröhre: Pars membranacea
S35.1	Verletzung der V. cava inferior	S37.32	Verletzung der Harnröhre: Pars spongiosa
S35.2	Verletzung des Truncus coeliacus oder der A. mesenterica	S37.33	Verletzung der Harnröhre: Pars prostatica
		S37.38	Verletzung der Harnröhre: Sonstige Teile
S35.3	Verletzung der V. portae oder der V. lienalis	S37.4	Verletzung des Ovars
S35.4	Verletzung von Blutgefäßen der Niere	S37.5	Verletzung der Tuba uterina
S35.5	Verletzung von Blutgefäßen der Iliakalregion	S37.6	Verletzung des Uterus
		S37.7	Verletzung mehrerer Harnorgane und Beckenorgane
		S37.81	Verletzung: Nebenniere

S37.82	Verletzung: Prostata	T36.5	Vergiftung: Aminoglykoside
S37.83	Verletzung: Bläschendrüse [Vesicula seminalis]	T36.6	Vergiftung: Rifamycine
S37.84	Verletzung: Samenleiter	T36.7	Vergiftung: Antimykotika bei systemischer Anwendung
S37.88	Verletzung: Sonstige Beckenorgane		
S37.9	Verletzung eines nicht näher bezeichneten Harnorgans oder Beckenorgans	T36.8	Vergiftung: Sonstige systemisch wirkende Antibiotika
S38.0	Zerquetschung der äußeren Genitalorgane	T36.9	Vergiftung: Systemisch wirkendes Antibiotikum, nicht näher bezeichnet
S38.1	Zerquetschung sonstiger und nicht näher bezeichneter Teile des Abdomens, der Lumbosakralgegend und des Beckens	T37.0	Vergiftung: Sulfonamide
S38.2	Traumatische Amputation der äußeren Genitalorgane	T37.1	Vergiftung: Antimykobakterielle Arzneimittel
S38.3	Traumatische Abtrennung sonstiger und nicht näher bezeichneter Teile des Abdomens, der Lumbosakralgegend und des Beckens	T37.2	Vergiftung: Antimalariamittel und Arzneimittel gegen andere Blutprotozoen
S39.0	Verletzung von Muskeln und Sehnen des Abdomens, der Lumbosakralgegend und des Beckens	T37.3	Vergiftung: Sonstige Antiprotozoika
S39.6	Verletzung eines oder mehrerer intraabdominaler Organe mit Beteiligung eines oder mehrerer Beckenorgane	T37.4	Vergiftung: Anthelminthika
S39.7	Multiple Verletzungen des Abdomens, der Lumbosakralgegend und des Beckens	T37.5	Vergiftung: Virostatika
S39.80	Penisfraktur	T37.8	Vergiftung: Sonstige näher bezeichnete systemisch wirkende Antinfektiva und Antiparasitika
T27.0	Verbrennung des Kehlkopfes und der Trachea	T37.9	Vergiftung: Systemisch wirkendes Antiinfektivum und Antiparasitikum, nicht näher bezeichnet
T27.1	Verbrennung des Kehlkopfes und der Trachea mit Beteiligung der Lunge	T38.0	Vergiftung: Glukokortikoide und synthetische Analoga
T27.2	Verbrennung sonstiger Teile der Atemwege	T38.1	Vergiftung: Schilddrüsenhormone und Ersatzstoffe
T27.3	Verbrennung der Atemwege, Teil nicht näher bezeichnet	T38.2	Vergiftung: Thyreostatika
T27.4	Verätzung des Kehlkopfes und der Trachea	T38.3	Vergiftung: Insulin und orale blutzuckersenkende Arzneimittel [Antidiabetika]
T27.5	Verätzung des Kehlkopfes und der Trachea mit Beteiligung der Lunge	T38.4	Vergiftung: Orale Kontrazeptiva
T27.6	Verätzung sonstiger Teile der Atemwege	T38.5	Vergiftung: Sonstige Östrogene und Gestagene
T27.7	Verätzung der Atemwege, Teil nicht näher bezeichnet	T38.6	Vergiftung: Antigonadotropine, Antiöstrogene und Antiandrogene, anderenorts nicht klassifiziert
T28.0	Verbrennung des Mundes und des Rachens	T38.7	Vergiftung: Androgene und verwandte Anabolika
T28.1	Verbrennung des Ösophagus	T38.8	Vergiftung: Sonstige und nicht näher bezeichnete Hormone und synthetische Ersatzstoffe
T28.2	Verbrennung sonstiger Teile des Verdauungstraktes	T38.9	Vergiftung: Sonstige und nicht näher bezeichnete Hormon-Antagonisten
T28.3	Verbrennung innerer Organe des Urogenitaltraktes	T39.0	Vergiftung: Salizylate
T28.4	Verbrennung sonstiger und nicht näher bezeichneter innerer Organe	T39.1	Vergiftung: 4-Aminophenol-Derivate
T28.5	Verätzung des Mundes und des Rachens	T39.2	Vergiftung: Pyrazolon-Derivate
T28.6	Verätzung des Ösophagus	T39.3	Vergiftung: Sonstige nichtsteroidale Antiphlogistika [NSAID]
T28.7	Verätzung sonstiger Teile des Verdauungstraktes	T39.4	Vergiftung: Antirheumatika, anderenorts nicht klassifiziert
T28.8	Verätzung innerer Organe des Urogenitaltraktes	T39.8	Vergiftung: Sonstige nichtopioidhaltige Analgetika und Antipyretika, anderenorts nicht klassifiziert
T28.9	Verätzung sonstiger und nicht näher bezeichneter innerer Organe	T39.9	Vergiftung: Nichtopioidhaltige Analgetika, Antipyretika und Antirheumatika, nicht näher bezeichnet
T34.0	Erfrierung mit Gewebsnekrose des Kopfes	T40.0	Vergiftung: Opium
T34.1	Erfrierung mit Gewebsnekrose des Halses	T40.1	Vergiftung: Heroin
T34.2	Erfrierung mit Gewebsnekrose des Thorax	T40.2	Vergiftung: Sonstige Opiode
T34.3	Erfrierung mit Gewebsnekrose der Bauchdecke, der Lumbosakralgegend und des Beckens	T40.3	Vergiftung: Methadon
T34.4	Erfrierung mit Gewebsnekrose des Armes	T40.4	Vergiftung: Sonstige synthetische Betäubungsmittel
T34.5	Erfrierung mit Gewebsnekrose des Handgelenkes und der Hand	T40.5	Vergiftung: Kokain
T34.6	Erfrierung mit Gewebsnekrose der Hüfte und des Oberschenkels	T40.6	Vergiftung: Sonstige und nicht näher bezeichnete Betäubungsmittel
T34.7	Erfrierung mit Gewebsnekrose des Knies und des Unterschenkels	T40.7	Vergiftung: Cannabis (-Derivate)
T34.8	Erfrierung mit Gewebsnekrose der Knöchelregion und des Fußes	T40.8	Vergiftung: Lysergid [LSD]
T34.9	Erfrierung mit Gewebsnekrose an sonstigen und nicht näher bezeichneten Lokalisationen	T40.9	Vergiftung: Sonstige und nicht näher bezeichnete Psychodysleptika [Halluzinogene]
T35.1	Erfrierung mit Gewebsnekrose mit Beteiligung mehrerer Körperregionen	T41.0	Vergiftung: Inhalationsanästhetika
T36.0	Vergiftung: Penicilline	T41.1	Vergiftung: Intravenöse Anästhetika
T36.1	Vergiftung: Cephalosporine und andere Beta-Laktam-Antibiotika	T41.2	Vergiftung: Sonstige und nicht näher bezeichnete Allgemeinanästhetika
T36.2	Vergiftung: Chloramphenicol-Gruppe	T41.3	Vergiftung: Lokalanästhetika
T36.3	Vergiftung: Makrolide	T41.4	Vergiftung: Anästhetikum, nicht näher bezeichnet
T36.4	Vergiftung: Tetracykline	T41.5	Vergiftung: Therapeutische Gase
		T42.0	Vergiftung: Hydantoin-Derivate
		T42.1	Vergiftung: Iminostilbene
		T42.2	Vergiftung: Succinimide und Oxazolidine
		T42.3	Vergiftung: Barbiturate
		T42.4	Vergiftung: Benzodiazepine

T42.5	Vergiftung: Gemischte Antiepileptika, anderenorts nicht klassifiziert	T46.6	Vergiftung: Antihyperlipidämika und Arzneimittel gegen Arteriosklerose
T42.6	Vergiftung: Sonstige Antiepileptika, Sedativa und Hypnotika	T46.7	Vergiftung: Periphere Vasodilatoren
T42.7	Vergiftung: Antiepileptika, Sedativa und Hypnotika, nicht näher bezeichnet	T46.8	Vergiftung: Antivarikosa, einschließlich Verödungsmitteln
T42.8	Vergiftung: Antiparkinsonmittel und andere zentral wirkende Muskelrelaxanzien	T46.9	Vergiftung: Sonstige und nicht näher bezeichnete, primär auf das Herz-Kreislaufsystem wirkende Mittel
T43.0	Vergiftung: Tri- und tetrazyklische Antidepressiva	T47.0	Vergiftung: Histamin-H2-Rezeptorenblocker
T43.1	Vergiftung: Monoaminoxidase-hemmende Antidepressiva	T47.1	Vergiftung: Sonstige Antazida und Magensekretionshemmer
T43.2	Vergiftung: Sonstige und nicht näher bezeichnete Antidepressiva	T47.2	Vergiftung: Stimulierende Laxanzien
T43.3	Vergiftung: Antipsychotika und Neuroleptika auf Phenothiazin-Basis	T47.3	Vergiftung: Salinische und osmotische Laxanzien
T43.4	Vergiftung: Neuroleptika auf Butyrophenon- und Thioxanthen-Basis	T47.4	Vergiftung: Sonstige Laxanzien
T43.5	Vergiftung: Sonstige und nicht näher bezeichnete Antipsychotika und Neuroleptika	T47.5	Vergiftung: Digestiva
T43.6	Vergiftung: Psychostimulanzien mit Missbrauchspotential	T47.6	Vergiftung: Antidiarrhoika
T43.8	Vergiftung: Sonstige psychotrope Substanzen, anderenorts nicht klassifiziert	T47.7	Vergiftung: Emetika
T43.9	Vergiftung: Psychotrope Substanz, nicht näher bezeichnet	T47.8	Vergiftung: Sonstige primär auf den Magen-Darm-Trakt wirkende Mittel
T44.0	Vergiftung: Cholinesterase-Hemmer	T47.9	Vergiftung: Primär auf den Magen-Darm-Trakt wirkendes Arzneimittel, nicht näher bezeichnet
T44.1	Vergiftung: Sonstige Parasympathomimetika [Cholinergika]	T48.0	Vergiftung: Oxytozin [Ocytocin] und ähnlich wirkende Wehenmittel
T44.2	Vergiftung: Ganglienblocker, anderenorts nicht klassifiziert	T48.1	Vergiftung: Muskelrelaxanzien [neuromuskuläre Blocker]
T44.3	Vergiftung: Sonstige Parasympatholytika [Anticholinergika und Antimuskarinika] und Spasmolytika, anderenorts nicht klassifiziert	T48.2	Vergiftung: Sonstige und nicht näher bezeichnete, primär auf die Muskulatur wirkende Mittel
T44.4	Vergiftung: Vorwiegend Alpha-Rezeptoren-Stimulanzien, anderenorts nicht klassifiziert	T48.3	Vergiftung: Antitussiva
T44.5	Vergiftung: Vorwiegend Beta-Rezeptoren-Stimulanzien, anderenorts nicht klassifiziert	T48.4	Vergiftung: Expektoranzien
T44.6	Vergiftung: Alpha-Rezeptorenblocker, anderenorts nicht klassifiziert	T48.5	Vergiftung: Arzneimittel gegen Erkältungskrankheiten
T44.7	Vergiftung: Beta-Rezeptorenblocker, anderenorts nicht klassifiziert	T48.6	Vergiftung: Antiasthmatika, anderenorts nicht klassifiziert
T44.8	Vergiftung: Zentral wirkende und adrenerge Neuronenblocker, anderenorts nicht klassifiziert	T48.7	Vergiftung: Sonstige und nicht näher bezeichnete, primär auf das Atmungssystem wirkende Mittel
T44.9	Vergiftung: Sonstige und nicht näher bezeichnete, primär auf das autonome Nervensystem wirkende Arzneimittel	T49.0	Vergiftung: Antimykotika, Antiinfektiva und Antiphlogistika zur lokalen Anwendung, anderenorts nicht klassifiziert
T45.0	Vergiftung: Antiallergika und Antiemetika	T49.1	Vergiftung: Antipruriginosa
T45.1	Vergiftung: Antineoplastika und Immunsuppressiva	T49.2	Vergiftung: Adstringenzien und Detergenzien zur lokalen Anwendung
T45.2	Vergiftung: Vitamine, anderenorts nicht klassifiziert	T49.3	Vergiftung: Hauterweichende [Emollienzen], hautpflegende [Demulzenzen] und hautschützende Mittel
T45.3	Vergiftung: Enzyme, anderenorts nicht klassifiziert	T49.4	Vergiftung: Keratolytika, Keratoplastika und sonstige Arzneimittel und Präparate zur Haarbehandlung
T45.4	Vergiftung: Eisen und dessen Verbindungen	T49.5	Vergiftung: Ophthalmika
T45.5	Vergiftung: Antikoagulanzen	T49.6	Vergiftung: In der Hals-Nasen-Ohrenheilkunde angewendete Arzneimittel und Präparate
T45.6	Vergiftung: Fibrinolytika und Fibrinolyse-Hemmer	T49.7	Vergiftung: Dentalpharmaka bei topischer Anwendung
T45.7	Vergiftung: Antikoagulanzen-Antagonisten, Vitamin K und sonstige Koagulanzen	T49.8	Vergiftung: Sonstige Mittel zur topischen Anwendung
T45.8	Vergiftung: Sonstige primär systemisch und auf das Blut wirkende Mittel, anderenorts nicht klassifiziert	T49.9	Vergiftung: Mittel zur topischen Anwendung, nicht näher bezeichnet
T45.9	Vergiftung: Primär systemisch und auf das Blut wirkendes Mittel, nicht näher bezeichnet	T50.0	Vergiftung: Mineralokortikoide und deren Antagonisten
T46.0	Vergiftung: Herzglykoside und Arzneimittel mit ähnlicher Wirkung	T50.1	Vergiftung: Schleifendiuretika [High-ceiling-Diuretika]
T46.1	Vergiftung: Kalziumantagonisten	T50.2	Vergiftung: Carboanhydrase-Hemmer, Benzothiadiazin-Derivate und andere Diuretika
T46.2	Vergiftung: Sonstige Antiarrhythmika, anderenorts nicht klassifiziert	T50.3	Vergiftung: Auf den Elektrolyt-, Kalorien- und Wasserhaushalt wirkende Mittel
T46.3	Vergiftung: Koronardilatoren, anderenorts nicht klassifiziert	T50.4	Vergiftung: Auf den Harnsäurestoffwechsel wirkende Arzneimittel
T46.4	Vergiftung: Angiotensin-Konversionsenzym-Hemmer [ACE-Hemmer]	T50.5	Vergiftung: Appetitzügler
T46.5	Vergiftung: Sonstige Antihypertensiva, anderenorts nicht klassifiziert	T50.6	Vergiftung: Antidote und Chelatbildner, anderenorts nicht klassifiziert
		T50.7	Vergiftung: Analeptika und Opioid-Rezeptor-Antagonisten
		T50.8	Vergiftung: Diagnostika
		T51.1	Toxische Wirkung: Methanol

T51.2	Toxische Wirkung: 2-Propanol	T60.2	Toxische Wirkung: Sonstige und nicht näher bezeichnete Insektizide
T51.3	Toxische Wirkung: Fuselöl		
T52.0	Toxische Wirkung: Erdölprodukte	T60.3	Toxische Wirkung: Herbizide und Fungizide
T52.1	Toxische Wirkung: Benzol	T60.4	Toxische Wirkung: Rodentizide
T52.2	Toxische Wirkung: Benzol-Homologe	T60.8	Toxische Wirkung: Sonstige Schädlingsbekämpfungsmittel
T52.3	Toxische Wirkung: Glykole		
T52.4	Toxische Wirkung: Ketone	T60.9	Toxische Wirkung: Schädlingsbekämpfungsmittel, nicht näher bezeichnet
T52.8	Toxische Wirkung: Sonstige organische Lösungsmittel	T61.0	Ciguatera-Fischvergiftung
T52.9	Toxische Wirkung: Organisches Lösungsmittel, nicht näher bezeichnet	T61.1	Scombroid-Fischvergiftung
		T61.2	Sonstige Vergiftung durch Fische und Schalentiere
T53.0	Toxische Wirkung: Tetrachlorkohlenstoff	T61.8	Toxische Wirkung sonstiger essbarer Meerestiere
T53.1	Toxische Wirkung: Chloroform	T61.9	Toxische Wirkung eines nicht näher bezeichneten essbaren Meerestieres
T53.2	Toxische Wirkung: Trichloräthylen		
T53.3	Toxische Wirkung: Tetrachloräthylen	T62.0	Toxische Wirkung: Verzehrte Pilze
T53.4	Toxische Wirkung: Dichlormethan	T62.1	Toxische Wirkung: Verzehrte Beeren
T53.5	Toxische Wirkung: Fluorchlorkohlenwasserstoffe [FCKW]	T62.2	Toxische Wirkung: Sonstige verzehrte Pflanze(n) oder Teil(e) davon
T53.6	Toxische Wirkung: Sonstige halogenierte aliphatische Kohlenwasserstoffe	T62.8	Toxische Wirkung: Sonstige näher bezeichnete schädliche Substanzen, die mit der Nahrung aufgenommen wurden
T53.7	Toxische Wirkung: Sonstige halogenierte aromatische Kohlenwasserstoffe		
T53.9	Toxische Wirkung: Halogenierte aliphatische und aromatische Kohlenwasserstoffe, nicht näher bezeichnet	T62.9	Toxische Wirkung: Schädliche Substanz, die mit der Nahrung aufgenommen wurde, nicht näher bezeichnet
		T63.0	Toxische Wirkung: Schlangengift
T54.0	Toxische Wirkung: Phenol und dessen Homologe	T63.1	Toxische Wirkung: Gift anderer Reptilien
T54.1	Toxische Wirkung: Sonstige ätzende organische Verbindungen	T63.2	Toxische Wirkung: Skorpiongift
		T63.3	Toxische Wirkung: Spinnengift
T54.2	Toxische Wirkung: Ätzende Säuren und säureähnliche Substanzen	T63.4	Toxische Wirkung: Gift sonstiger Arthropoden
		T63.5	Toxische Wirkung durch Kontakt mit Fischen
T54.3	Toxische Wirkung: Ätzalkalien und alkaliähnliche Substanzen	T63.6	Toxische Wirkung durch Kontakt mit sonstigen Meerestieren
T54.9	Toxische Wirkung: Ätzende Substanz, nicht näher bezeichnet	T63.8	Toxische Wirkung durch Kontakt mit sonstigen giftigen Tieren
T55	Toxische Wirkung von Seifen und Detergenzien	T63.9	Toxische Wirkung durch Kontakt mit einem nicht näher bezeichneten giftigen Tier
T56.0	Toxische Wirkung: Blei und dessen Verbindungen		
T56.1	Toxische Wirkung: Quecksilber und dessen Verbindungen	T64	Toxische Wirkung von Aflatoxin und sonstigem Mykotoxin in kontaminierten Lebensmitteln
T56.2	Toxische Wirkung: Chrom und dessen Verbindungen	T65.0	Toxische Wirkung: Zyanide
T56.3	Toxische Wirkung: Kadmium und dessen Verbindungen	T65.1	Toxische Wirkung: Strychnin und dessen Salze
		T65.2	Toxische Wirkung: Tabak und Nikotin
T56.4	Toxische Wirkung: Kupfer und dessen Verbindungen	T65.3	Toxische Wirkung: Nitro- und Aminoderivate von Benzol und dessen Homologen
T56.5	Toxische Wirkung: Zink und dessen Verbindungen		
T56.6	Toxische Wirkung: Zinn und dessen Verbindungen	T65.4	Toxische Wirkung: Schwefelkohlenstoff
T56.7	Toxische Wirkung: Beryllium und dessen Verbindungen	T65.5	Toxische Wirkung: Glyceroltrinitrat, Sauerstoffsäuren des Stickstoffs und deren Ester
		T65.6	Toxische Wirkung: Farben und Farbstoffe, anderenorts nicht klassifiziert
T56.8	Toxische Wirkung: Sonstige Metalle		
T56.9	Toxische Wirkung: Metall, nicht näher bezeichnet	T68	Hypothermie
T57.0	Toxische Wirkung: Arsen und dessen Verbindungen	T75.1	Ertrinken und nichttödliches Untertauchen
T57.1	Toxische Wirkung: Phosphor und dessen Verbindungen	T78.3	Angioneurotisches Ödem
T57.2	Toxische Wirkung: Mangan und dessen Verbindungen	T79.0	Luftembolie (traumatisch)
		T79.1	Fettembolie (traumatisch)
T57.3	Toxische Wirkung: Blausäure	T79.4	Traumatischer Schock
T57.8	Toxische Wirkung: Sonstige näher bezeichnete anorganische Substanzen	T79.5	Traumatische Anurie
T57.9	Toxische Wirkung: Anorganische Substanz, nicht näher bezeichnet	T79.60	Traumatische Muskelschämie der oberen Extremität
		T79.61	Traumatische Muskelschämie des Oberschenkels und der Hüfte
T58	Toxische Wirkung von Kohlenmonoxid	T79.62	Traumatische Muskelschämie des Unterschenkels
T59.0	Toxische Wirkung: Stickstoffoxide	T79.63	Traumatische Muskelschämie des Fußes
T59.1	Toxische Wirkung: Schwefeldioxid	T79.68	Traumatische Muskelschämie sonstiger Lokalisation
T59.2	Toxische Wirkung: Formaldehyd	T79.69	Traumatische Muskelschämie nicht näher bezeichneter Lokalisation
T59.3	Toxische Wirkung: Tränengas		
T59.4	Toxische Wirkung: Chlorgas	T79.7	Traumatisches subkutanes Emphysem
T59.5	Toxische Wirkung: Fluorgas und Fluorwasserstoff	T80.0	Luftembolie nach Infusion, Transfusion oder Injektion zu therapeutischen Zwecken
T59.6	Toxische Wirkung: Schwefelwasserstoff		
T59.7	Toxische Wirkung: Kohlendioxid	T80.2	Infektionen nach Infusion, Transfusion oder Injektion zu therapeutischen Zwecken
T60.0	Toxische Wirkung: Organophosphat- und Carbamat-Insektizide	T80.3	ABO-Unverträglichkeitsreaktion
T60.1	Toxische Wirkung: Halogenierte Insektizide	T80.4	Rh-Unverträglichkeitsreaktion
		T80.5	Anaphylaktischer Schock durch Serum



T84.5	Infektion und entzündliche Reaktion durch eine Gelenkendoprothese	T86.50	Durchblutungsstörung eines Hauttransplantates
T86.00	Versagen eines Transplantates hämatopoetischer Stammzellen	T86.51	Nekrose eines Hauttransplantates
T86.01	Akute Graft-versus-Host-Krankheit, Grad I und II	T86.52	Verlust eines Hauttransplantates
T86.02	Akute Graft-versus-Host-Krankheit, Grad III und IV	T86.59	Sonstiges und nicht näher bezeichnetes Versagen und Abstoßung eines Hauttransplantates
T86.05	Chronische Graft-versus-Host-Krankheit, mild	T86.81	Versagen und Abstoßung: Lungentransplantat
T86.06	Chronische Graft-versus-Host-Krankheit, moderat	T86.82	Versagen und Abstoßung: Pankreastransplantat
T86.07	Chronische Graft-versus-Host-Krankheit, schwer	T86.83	Versagen und Abstoßung: Hornhauttransplantat des Auges
T86.09	Graft-versus-Host-Krankheit, nicht näher bezeichnet	T86.88	Versagen und Abstoßung: Sonstige transplantierte Organe und Gewebe
T86.10	Akute Funktionsverschlechterung eines Nierentransplantates	T86.9	Versagen und Abstoßung eines nicht näher bezeichneten transplantierten Organs und Gewebes
T86.11	Chronische Funktionsverschlechterung eines Nierentransplantates	T87.0	Komplikationen durch replantierte (Teile der) obere(n) Extremität
T86.12	Verzögerte Aufnahme der Transplantatfunktion	T87.1	Komplikationen durch replantierte (Teile der) untere(n) Extremität
T86.19	Sonstige und nicht näher bezeichnete Funktionsstörung, Versagen und Abstoßung eines Nierentransplantates	T88.3	Maligne Hyperthermie durch Anästhesie
T86.2	Versagen und Abstoßung eines Herztransplantates	U69.20	Influenza A/H1N1 Pandemie 2009 [Schweinegrippe]
T86.3	Versagen und Abstoßung eines Herz-Lungen-Transplantates	U69.21	Influenza A/H5N1 Epidemie [Vogelgrippe]
T86.40	Akute Funktionsverschlechterung eines Lebertransplantates	Z94.1	Zustand nach Herztransplantation
T86.41	Chronische Funktionsverschlechterung eines Lebertransplantates	Z94.2	Zustand nach Lungentransplantation
T86.49	Sonstige und nicht näher bezeichnete Funktionsstörung, Versagen und Abstoßung eines Lebertransplantates	Z94.3	Zustand nach Herz-Lungen-Transplantation
		Z94.4	Zustand nach Lebertransplantation
		Z94.81	Zustand nach hämatopoetischer Stammzelltransplantation mit gegenwärtiger Immunsuppression

### Prozedur A11-3

99.B7.18 †↔	Intensivmedizinische Komplexbehandlung, 1381 bis 1656 Aufwandspunkte	99.B7.27 †↔	Intensivmedizinische Komplexbehandlung im Kindesalter (Basisprozedur), 1471 bis 1764 Aufwandspunkte
99.B7.1A †↔	Intensivmedizinische Komplexbehandlung, 1657 bis 1932 Aufwandspunkte	99.B7.28 †↔	Intensivmedizinische Komplexbehandlung im Kindesalter (Basisprozedur), 1765 bis 2058 Aufwandspunkte
99.B7.1B †↔	Intensivmedizinische Komplexbehandlung, 1933 bis 2208 Aufwandspunkte	99.B7.2A †↔	Intensivmedizinische Komplexbehandlung im Kindesalter (Basisprozedur), 2059 bis 2352 Aufwandspunkte
99.B7.1C †↔	Intensivmedizinische Komplexbehandlung, 2209 bis 2484 Aufwandspunkte	99.B7.2B †↔	Intensivmedizinische Komplexbehandlung im Kindesalter (Basisprozedur), 2353 bis 2646 Aufwandspunkte
99.B7.1D †↔	Intensivmedizinische Komplexbehandlung, 2485 bis 2760 Aufwandspunkte	99.B7.2C †↔	Intensivmedizinische Komplexbehandlung im Kindesalter (Basisprozedur), 2647 bis 2940 Aufwandspunkte
99.B7.1E †↔	Intensivmedizinische Komplexbehandlung, 2761 bis 3220 Aufwandspunkte	99.B7.2D †↔	Intensivmedizinische Komplexbehandlung im Kindesalter (Basisprozedur), 2941 bis 3430 Aufwandspunkte
99.B7.1F †↔	Intensivmedizinische Komplexbehandlung, 3221 bis 3680 Aufwandspunkte	99.B7.2E †↔	Intensivmedizinische Komplexbehandlung im Kindesalter (Basisprozedur), 3431 bis 3920 Aufwandspunkte
99.B7.1G †↔	Intensivmedizinische Komplexbehandlung, 3681 bis 4600 Aufwandspunkte	99.B7.2F †↔	Intensivmedizinische Komplexbehandlung im Kindesalter (Basisprozedur), 3921 bis 4410 Aufwandspunkte
99.B7.1H †↔	Intensivmedizinische Komplexbehandlung, 4601 bis 5520 Aufwandspunkte	99.B7.2G †↔	Intensivmedizinische Komplexbehandlung im Kindesalter (Basisprozedur), 4411 bis 4900 Aufwandspunkte
99.B7.1I †↔	Intensivmedizinische Komplexbehandlung, 5521 bis 7360 Aufwandspunkte	99.B7.2H †↔	Intensivmedizinische Komplexbehandlung im Kindesalter (Basisprozedur), 4901 bis 5880 Aufwandspunkte
99.B7.1J †↔	Intensivmedizinische Komplexbehandlung, 7361 bis 9200 Aufwandspunkte	99.B7.2I †↔	Intensivmedizinische Komplexbehandlung im Kindesalter (Basisprozedur), 5881 bis 6860 Aufwandspunkte
99.B7.1K †↔	Intensivmedizinische Komplexbehandlung, 9201 bis 11040 Aufwandspunkte	99.B7.2J †↔	Intensivmedizinische Komplexbehandlung im Kindesalter (Basisprozedur), 6861 bis 7840 Aufwandspunkte
99.B7.1L †↔	Intensivmedizinische Komplexbehandlung, 11041 bis 13800 Aufwandspunkte	99.B7.2K †↔	Intensivmedizinische Komplexbehandlung im Kindesalter (Basisprozedur), 7841 bis 9800 Aufwandspunkte
99.B7.1M †↔	Intensivmedizinische Komplexbehandlung, 13801 bis 16560 Aufwandspunkte		
99.B7.1N †↔	Intensivmedizinische Komplexbehandlung, 16561 bis 19320 Aufwandspunkte		
99.B7.1O †↔	Intensivmedizinische Komplexbehandlung, 19321 und mehr Aufwandspunkte		
99.B7.25 †↔	Intensivmedizinische Komplexbehandlung im Kindesalter (Basisprozedur), 981 bis 1176 Aufwandspunkte		
99.B7.26 †↔	Intensivmedizinische Komplexbehandlung im Kindesalter (Basisprozedur), 1177 bis 1470 Aufwandspunkte		

- 99.B7.2L †↔ Intensivmedizinische Komplexbehandlung im Kindesalter (Basisprozedur), 9801 bis 11760 Aufwandspunkte
- 99.B7.2M †↔ Intensivmedizinische Komplexbehandlung im Kindesalter (Basisprozedur), 11761 bis 13720 Aufwandspunkte
- 99.B7.2N †↔ Intensivmedizinische Komplexbehandlung im Kindesalter (Basisprozedur), 13721 bis 16660 Aufwandspunkte

- 99.B7.2O †↔ Intensivmedizinische Komplexbehandlung im Kindesalter (Basisprozedur), 16661 bis 19600 Aufwandspunkte
- 99.B7.2P †↔ Intensivmedizinische Komplexbehandlung im Kindesalter (Basisprozedur), 19601 und mehr Aufwandspunkte

### Prozedur A11-4

- 37.6A.11 ↔ Implantation eines herzkreislaufunterstützenden Systems, mit Pumpe, ohne Gasaustauschfunktion, extrakorporal, linksventrikulär, offen chirurgisch thorakal (Thorakotomie, Minithorakotomie, Sternotomie)
- 37.6A.12 ↔ Implantation eines herzkreislaufunterstützenden Systems, mit Pumpe, ohne Gasaustauschfunktion, extrakorporal, rechtsventrikulär, offen chirurgisch thorakal (Thorakotomie, Minithorakotomie, Sternotomie)
- 37.6A.21 ↔ Implantation eines herzkreislaufunterstützenden Systems, mit Pumpe, ohne Gasaustauschfunktion, extrakorporal, biventrikulär, offen chirurgisch thorakal (Thorakotomie, Minithorakotomie, Sternotomie)
- 37.6A.35 ↔ Implantation eines herzkreislaufunterstützenden Systems, mit Pumpe, ohne Gasaustauschfunktion, intrakorporal, linksventrikulär, Hospital Set, offen chirurgisch thorakal (Thorakotomie, Minithorakotomie, Sternotomie)
- 37.6A.37 ↔ Implantation eines herzkreislaufunterstützenden Systems, mit Pumpe, ohne Gasaustauschfunktion, intrakorporal, rechtsventrikulär, Hospital Set, offen chirurgisch thorakal (Thorakotomie, Minithorakotomie, Sternotomie)
- 37.6A.3A ↔ Implantation eines herzkreislaufunterstützenden Systems, mit Pumpe, ohne Gasaustauschfunktion, intrakorporal, biventrikulär, Hospital Set, offen chirurgisch thorakal (Thorakotomie, Minithorakotomie, Sternotomie)

### Prozedur A11-5

- 99.B7.18 †↔ Intensivmedizinische Komplexbehandlung, 1381 bis 1656 Aufwandspunkte
- 99.B7.1A †↔ Intensivmedizinische Komplexbehandlung, 1657 bis 1932 Aufwandspunkte
- 99.B7.1B †↔ Intensivmedizinische Komplexbehandlung, 1933 bis 2208 Aufwandspunkte
- 99.B7.1C †↔ Intensivmedizinische Komplexbehandlung, 2209 bis 2484 Aufwandspunkte
- 99.B7.1D †↔ Intensivmedizinische Komplexbehandlung, 2485 bis 2760 Aufwandspunkte
- 99.B7.1E †↔ Intensivmedizinische Komplexbehandlung, 2761 bis 3220 Aufwandspunkte
- 99.B7.1F †↔ Intensivmedizinische Komplexbehandlung, 3221 bis 3680 Aufwandspunkte
- 99.B7.1G †↔ Intensivmedizinische Komplexbehandlung, 3681 bis 4600 Aufwandspunkte
- 99.B7.1H †↔ Intensivmedizinische Komplexbehandlung, 4601 bis 5520 Aufwandspunkte
- 99.B7.1I †↔ Intensivmedizinische Komplexbehandlung, 5521 bis 7360 Aufwandspunkte
- 99.B7.1J †↔ Intensivmedizinische Komplexbehandlung, 7361 bis 9200 Aufwandspunkte
- 99.B7.1K †↔ Intensivmedizinische Komplexbehandlung, 9201 bis 11040 Aufwandspunkte
- 99.B7.1L †↔ Intensivmedizinische Komplexbehandlung, 11041 bis 13800 Aufwandspunkte
- 99.B7.1M †↔ Intensivmedizinische Komplexbehandlung, 13801 bis 16560 Aufwandspunkte
- 99.B7.1N †↔ Intensivmedizinische Komplexbehandlung, 16561 bis 19320 Aufwandspunkte
- 99.B7.1O †↔ Intensivmedizinische Komplexbehandlung, 19321 und mehr Aufwandspunkte
- 99.B7.27 †↔ Intensivmedizinische Komplexbehandlung im Kindesalter (Basisprozedur), 1471 bis 1764 Aufwandspunkte
- 99.B7.28 †↔ Intensivmedizinische Komplexbehandlung im Kindesalter (Basisprozedur), 1765 bis 2058 Aufwandspunkte
- 99.B7.2A †↔ Intensivmedizinische Komplexbehandlung im Kindesalter (Basisprozedur), 2059 bis 2352 Aufwandspunkte
- 99.B7.2B †↔ Intensivmedizinische Komplexbehandlung im Kindesalter (Basisprozedur), 2353 bis 2646 Aufwandspunkte
- 99.B7.2C †↔ Intensivmedizinische Komplexbehandlung im Kindesalter (Basisprozedur), 2647 bis 2940 Aufwandspunkte
- 99.B7.2D †↔ Intensivmedizinische Komplexbehandlung im Kindesalter (Basisprozedur), 2941 bis 3430 Aufwandspunkte
- 99.B7.2E †↔ Intensivmedizinische Komplexbehandlung im Kindesalter (Basisprozedur), 3431 bis 3920 Aufwandspunkte
- 99.B7.2F †↔ Intensivmedizinische Komplexbehandlung im Kindesalter (Basisprozedur), 3921 bis 4410 Aufwandspunkte
- 99.B7.2G †↔ Intensivmedizinische Komplexbehandlung im Kindesalter (Basisprozedur), 4411 bis 4900 Aufwandspunkte
- 99.B7.2H †↔ Intensivmedizinische Komplexbehandlung im Kindesalter (Basisprozedur), 4901 bis 5880 Aufwandspunkte
- 99.B7.2I †↔ Intensivmedizinische Komplexbehandlung im Kindesalter (Basisprozedur), 5881 bis 6860 Aufwandspunkte
- 99.B7.2J †↔ Intensivmedizinische Komplexbehandlung im Kindesalter (Basisprozedur), 6861 bis 7840 Aufwandspunkte
- 99.B7.2K †↔ Intensivmedizinische Komplexbehandlung im Kindesalter (Basisprozedur), 7841 bis 9800 Aufwandspunkte
- 99.B7.2L †↔ Intensivmedizinische Komplexbehandlung im Kindesalter (Basisprozedur), 9801 bis 11760 Aufwandspunkte
- 99.B7.2M †↔ Intensivmedizinische Komplexbehandlung im Kindesalter (Basisprozedur), 11761 bis 13720 Aufwandspunkte

99.B7.2N †↔ Intensivmedizinische Komplexbehandlung im Kindesalter (Basisprozedur), 13721 bis 16660 Aufwandspunkte  
 99.B7.2O †↔ Intensivmedizinische Komplexbehandlung im Kindesalter (Basisprozedur), 16661 bis 19600 Aufwandspunkte

99.B7.2P †↔ Intensivmedizinische Komplexbehandlung im Kindesalter (Basisprozedur), 19601 und mehr Aufwandspunkte

## Prozedur A11-6

99.B7.15 †↔ Intensivmedizinische Komplexbehandlung, 553 bis 828 Aufwandspunkte  
 99.B7.16 †↔ Intensivmedizinische Komplexbehandlung, 829 bis 1104 Aufwandspunkte  
 99.B7.17 †↔ Intensivmedizinische Komplexbehandlung, 1105 bis 1380 Aufwandspunkte  
 99.B7.18 †↔ Intensivmedizinische Komplexbehandlung, 1381 bis 1656 Aufwandspunkte  
 99.B7.1A †↔ Intensivmedizinische Komplexbehandlung, 1657 bis 1932 Aufwandspunkte  
 99.B7.1B †↔ Intensivmedizinische Komplexbehandlung, 1933 bis 2208 Aufwandspunkte  
 99.B7.1C †↔ Intensivmedizinische Komplexbehandlung, 2209 bis 2484 Aufwandspunkte  
 99.B7.1D †↔ Intensivmedizinische Komplexbehandlung, 2485 bis 2760 Aufwandspunkte  
 99.B7.1E †↔ Intensivmedizinische Komplexbehandlung, 2761 bis 3220 Aufwandspunkte  
 99.B7.1F †↔ Intensivmedizinische Komplexbehandlung, 3221 bis 3680 Aufwandspunkte  
 99.B7.1G †↔ Intensivmedizinische Komplexbehandlung, 3681 bis 4600 Aufwandspunkte  
 99.B7.1H †↔ Intensivmedizinische Komplexbehandlung, 4601 bis 5520 Aufwandspunkte  
 99.B7.1I †↔ Intensivmedizinische Komplexbehandlung, 5521 bis 7360 Aufwandspunkte  
 99.B7.1J †↔ Intensivmedizinische Komplexbehandlung, 7361 bis 9200 Aufwandspunkte  
 99.B7.1K †↔ Intensivmedizinische Komplexbehandlung, 9201 bis 11040 Aufwandspunkte  
 99.B7.1L †↔ Intensivmedizinische Komplexbehandlung, 11041 bis 13800 Aufwandspunkte  
 99.B7.1M †↔ Intensivmedizinische Komplexbehandlung, 13801 bis 16560 Aufwandspunkte  
 99.B7.1N †↔ Intensivmedizinische Komplexbehandlung, 16561 bis 19320 Aufwandspunkte  
 99.B7.1O †↔ Intensivmedizinische Komplexbehandlung, 19321 und mehr Aufwandspunkte  
 99.B7.21 †↔ Intensivmedizinische Komplexbehandlung im Kindesalter (Basisprozedur), 197 bis 392 Aufwandspunkte  
 99.B7.22 †↔ Intensivmedizinische Komplexbehandlung im Kindesalter (Basisprozedur), 393 bis 588 Aufwandspunkte  
 99.B7.23 †↔ Intensivmedizinische Komplexbehandlung im Kindesalter (Basisprozedur), 589 bis 784 Aufwandspunkte  
 99.B7.24 †↔ Intensivmedizinische Komplexbehandlung im Kindesalter (Basisprozedur), 785 bis 980 Aufwandspunkte  
 99.B7.25 †↔ Intensivmedizinische Komplexbehandlung im Kindesalter (Basisprozedur), 981 bis 1176 Aufwandspunkte  
 99.B7.26 †↔ Intensivmedizinische Komplexbehandlung im Kindesalter (Basisprozedur), 1177 bis 1470 Aufwandspunkte  
 99.B7.27 †↔ Intensivmedizinische Komplexbehandlung im Kindesalter (Basisprozedur), 1471 bis 1764 Aufwandspunkte

99.B7.28 †↔ Intensivmedizinische Komplexbehandlung im Kindesalter (Basisprozedur), 1765 bis 2058 Aufwandspunkte  
 99.B7.2A †↔ Intensivmedizinische Komplexbehandlung im Kindesalter (Basisprozedur), 2059 bis 2352 Aufwandspunkte  
 99.B7.2B †↔ Intensivmedizinische Komplexbehandlung im Kindesalter (Basisprozedur), 2353 bis 2646 Aufwandspunkte  
 99.B7.2C †↔ Intensivmedizinische Komplexbehandlung im Kindesalter (Basisprozedur), 2647 bis 2940 Aufwandspunkte  
 99.B7.2D †↔ Intensivmedizinische Komplexbehandlung im Kindesalter (Basisprozedur), 2941 bis 3430 Aufwandspunkte  
 99.B7.2E †↔ Intensivmedizinische Komplexbehandlung im Kindesalter (Basisprozedur), 3431 bis 3920 Aufwandspunkte  
 99.B7.2F †↔ Intensivmedizinische Komplexbehandlung im Kindesalter (Basisprozedur), 3921 bis 4410 Aufwandspunkte  
 99.B7.2G †↔ Intensivmedizinische Komplexbehandlung im Kindesalter (Basisprozedur), 4411 bis 4900 Aufwandspunkte  
 99.B7.2H †↔ Intensivmedizinische Komplexbehandlung im Kindesalter (Basisprozedur), 4901 bis 5880 Aufwandspunkte  
 99.B7.2I †↔ Intensivmedizinische Komplexbehandlung im Kindesalter (Basisprozedur), 5881 bis 6860 Aufwandspunkte  
 99.B7.2J †↔ Intensivmedizinische Komplexbehandlung im Kindesalter (Basisprozedur), 6861 bis 7840 Aufwandspunkte  
 99.B7.2K †↔ Intensivmedizinische Komplexbehandlung im Kindesalter (Basisprozedur), 7841 bis 9800 Aufwandspunkte  
 99.B7.2L †↔ Intensivmedizinische Komplexbehandlung im Kindesalter (Basisprozedur), 9801 bis 11760 Aufwandspunkte  
 99.B7.2M †↔ Intensivmedizinische Komplexbehandlung im Kindesalter (Basisprozedur), 11761 bis 13720 Aufwandspunkte  
 99.B7.2N †↔ Intensivmedizinische Komplexbehandlung im Kindesalter (Basisprozedur), 13721 bis 16660 Aufwandspunkte  
 99.B7.2O †↔ Intensivmedizinische Komplexbehandlung im Kindesalter (Basisprozedur), 16661 bis 19600 Aufwandspunkte  
 99.B7.2P †↔ Intensivmedizinische Komplexbehandlung im Kindesalter (Basisprozedur), 19601 und mehr Aufwandspunkte  
 99.B7.31 †↔ Intensivmedizinische Komplexbehandlung im Neugeborenenalter (Basisprozedur), 197 bis 392 Aufwandspunkte  
 99.B7.32 †↔ Intensivmedizinische Komplexbehandlung im Neugeborenenalter (Basisprozedur), 393 bis 588 Aufwandspunkte  
 99.B7.33 †↔ Intensivmedizinische Komplexbehandlung im Neugeborenenalter (Basisprozedur), 589 bis 784 Aufwandspunkte

99.B7.34 †↔ Intensivmedizinische Komplexbehandlung im Neugeborenenalter (Basisprozedur), 785 bis 980 Aufwandspunkte	99.B7.3G †↔ Intensivmedizinische Komplexbehandlung im Neugeborenenalter (Basisprozedur), 4411 bis 4900 Aufwandspunkte
99.B7.35 †↔ Intensivmedizinische Komplexbehandlung im Neugeborenenalter (Basisprozedur), 981 bis 1176 Aufwandspunkte	99.B7.3H †↔ Intensivmedizinische Komplexbehandlung im Neugeborenenalter (Basisprozedur), 4901 bis 5880 Aufwandspunkte
99.B7.36 †↔ Intensivmedizinische Komplexbehandlung im Neugeborenenalter (Basisprozedur), 1177 bis 1470 Aufwandspunkte	99.B7.3I †↔ Intensivmedizinische Komplexbehandlung im Neugeborenenalter (Basisprozedur), 5881 bis 6860 Aufwandspunkte
99.B7.37 †↔ Intensivmedizinische Komplexbehandlung im Neugeborenenalter (Basisprozedur), 1471 bis 1764 Aufwandspunkte	99.B7.3J †↔ Intensivmedizinische Komplexbehandlung im Neugeborenenalter (Basisprozedur), 6861 bis 7840 Aufwandspunkte
99.B7.38 †↔ Intensivmedizinische Komplexbehandlung im Neugeborenenalter (Basisprozedur), 1765 bis 2058 Aufwandspunkte	99.B7.3K †↔ Intensivmedizinische Komplexbehandlung im Neugeborenenalter (Basisprozedur), 7841 bis 9800 Aufwandspunkte
99.B7.3A †↔ Intensivmedizinische Komplexbehandlung im Neugeborenenalter (Basisprozedur), 2059 bis 2352 Aufwandspunkte	99.B7.3L †↔ Intensivmedizinische Komplexbehandlung im Neugeborenenalter (Basisprozedur), 9801 bis 11760 Aufwandspunkte
99.B7.3B †↔ Intensivmedizinische Komplexbehandlung im Neugeborenenalter (Basisprozedur), 2353 bis 2646 Aufwandspunkte	99.B7.3M †↔ Intensivmedizinische Komplexbehandlung im Neugeborenenalter (Basisprozedur), 11761 bis 13720 Aufwandspunkte
99.B7.3C †↔ Intensivmedizinische Komplexbehandlung im Neugeborenenalter (Basisprozedur), 2647 bis 2940 Aufwandspunkte	99.B7.3N †↔ Intensivmedizinische Komplexbehandlung im Neugeborenenalter (Basisprozedur), 13721 bis 16660 Aufwandspunkte
99.B7.3D †↔ Intensivmedizinische Komplexbehandlung im Neugeborenenalter (Basisprozedur), 2941 bis 3430 Aufwandspunkte	99.B7.3O †↔ Intensivmedizinische Komplexbehandlung im Neugeborenenalter (Basisprozedur), 16661 bis 19600 Aufwandspunkte
99.B7.3E †↔ Intensivmedizinische Komplexbehandlung im Neugeborenenalter (Basisprozedur), 3431 bis 3920 Aufwandspunkte	99.B7.3P †↔ Intensivmedizinische Komplexbehandlung im Neugeborenenalter (Basisprozedur), 19601 und mehr Aufwandspunkte
99.B7.3F †↔ Intensivmedizinische Komplexbehandlung im Neugeborenenalter (Basisprozedur), 3921 bis 4410 Aufwandspunkte	

## Prozedur A11-7

93.86.E2 †↔ Durchschnittlicher Einsatz von 30 Therapieeinheiten (jeweils von mindestens 30 Minuten) pro Woche	93.89.1O †↔ Neurologisch-neurochirurgische Frührehabilitation, mindestens 42 bis 55 Behandlungstage
93.86.F2 †↔ Durchschnittlicher Einsatz von 30 Therapieeinheiten (jeweils von mindestens 30 Minuten) pro Woche	93.89.1P †↔ Neurologisch-neurochirurgische Frührehabilitation, mindestens 56 bis 69 Behandlungstage
93.86.G2 †↔ Durchschnittlicher Einsatz von 30 Therapieeinheiten (jeweils von mindestens 30 Minuten) pro Woche	93.89.1Q †↔ Neurologisch-neurochirurgische Frührehabilitation, mindestens 70 bis 83 Behandlungstage
93.86.H2 †↔ Durchschnittlicher Einsatz von 30 Therapieeinheiten (jeweils von mindestens 30 Minuten) pro Woche	93.89.1R †↔ Neurologisch-neurochirurgische Frührehabilitation, mindestens 84 bis 97 Behandlungstage
93.86.I2 †↔ Durchschnittlicher Einsatz von 30 Therapieeinheiten (jeweils von mindestens 30 Minuten) pro Woche	93.89.1S †↔ Neurologisch-neurochirurgische Frührehabilitation, mindestens 98 bis 125 Behandlungstage
93.86.J2 †↔ Durchschnittlicher Einsatz von 30 Therapieeinheiten (jeweils von mindestens 30 Minuten) pro Woche	93.89.1T †↔ Neurologisch-neurochirurgische Frührehabilitation, mindestens 126 bis 153 Behandlungstage
93.86.K2 †↔ Durchschnittlicher Einsatz von 30 Therapieeinheiten (jeweils von mindestens 30 Minuten) pro Woche	93.89.1U †↔ Neurologisch-neurochirurgische Frührehabilitation, mindestens 154 bis 181 Behandlungstage
93.86.L2 †↔ Durchschnittlicher Einsatz von 30 Therapieeinheiten (jeweils von mindestens 30 Minuten) pro Woche	93.89.1V †↔ Neurologisch-neurochirurgische Frührehabilitation, mindestens 182 Behandlungstage und mehr
93.86.M2 †↔ Durchschnittlicher Einsatz von 30 Therapieeinheiten (jeweils von mindestens 30 Minuten) pro Woche	93.8A.27 †↔ Palliativmedizinische Komplexbehandlung, mindestens 14 bis 20 Behandlungstage
93.86.N2 †↔ Durchschnittlicher Einsatz von 30 Therapieeinheiten (jeweils von mindestens 30 Minuten) pro Woche	93.8A.28 †↔ Palliativmedizinische Komplexbehandlung, mindestens 21 bis 27 Behandlungstage
93.86.O2 †↔ Durchschnittlicher Einsatz von 30 Therapieeinheiten (jeweils von mindestens 30 Minuten) pro Woche	93.8A.2A †↔ Palliativmedizinische Komplexbehandlung, 28 und mehr Behandlungstage
93.89.1L †↔ Neurologisch-neurochirurgische Frührehabilitation, mindestens 14 bis 20 Behandlungstage	93.8A.37 †↔ Spezialisierte Palliative Care, mindestens 14 bis 20 Behandlungstage
93.89.1M †↔ Neurologisch-neurochirurgische Frührehabilitation, mindestens 21 bis 27 Behandlungstage	93.8A.38 †↔ Spezialisierte Palliative Care, mindestens 21 bis 27 Behandlungstage
93.89.1N †↔ Neurologisch-neurochirurgische Frührehabilitation, mindestens 28 bis 41 Behandlungstage	93.8A.3A †↔ Spezialisierte Palliative Care, 28 und mehr Behandlungstage

## Prozedur A11-8

35.31 ↔	Papillarmuskeloperation	35.A2.12 ↔	Valvulotomie an der Mitralklappe über minimalinvasive Thorakotomie (partielle obere Sternotomie, laterale Thorakotomie)
35.32 ↔	Sehnenfaden-Operation	35.A3.11 ↔	Valvulotomie an der Pulmonalklappe über vollständige Sternotomie
35.34 ↔	Infundibulektomie	35.A3.12 ↔	Valvulotomie an der Pulmonalklappe über minimalinvasive Thorakotomie (partielle obere Sternotomie, laterale Thorakotomie)
35.35.00 ↔	Operationen an den Trabeculae carneae cordis, n.n.bez.	35.A4.11 ↔	Valvulotomie an der Trikuspidalklappe über vollständige Sternotomie
35.35.09 ↔	Operationen an den Trabeculae carneae cordis, sonstige	35.A4.12 ↔	Valvulotomie an der Trikuspidalklappe über minimalinvasive Thorakotomie (partielle obere Sternotomie, laterale Thorakotomie)
35.35.10 ↔	Subvalvuläre fibröse oder muskuläre Resektion an der Aortenklappe	35.C1.11 ↔	Taschenrekonstruktion der Aortenklappe über vollständige Sternotomie
35.36.00 ↔	Supravalvuläre Resektion, Herzklappe, n.n.bez.	35.C1.12 ↔	Taschenrekonstruktion der Aortenklappe über minimalinvasive Thorakotomie (partielle obere Sternotomie, laterale Thorakotomie)
35.36.09 ↔	Supravalvuläre Resektion, Herzklappe, sonstige	35.C2.11 ↔	Segelrekonstruktion der Mitralklappe über vollständige Sternotomie
35.36.11 ↔	Supravalvuläre Resektion, Aortenklappe	35.C2.12 ↔	Segelrekonstruktion der Mitralklappe über minimalinvasive Thorakotomie (partielle obere Sternotomie, laterale Thorakotomie)
35.36.21 ↔	Supravalvuläre Resektion, Pulmonalklappe	35.C3.11 ↔	Taschenrekonstruktion der Pulmonalklappe über vollständige Sternotomie
35.43.00 ↔	Vergrößerung eines bestehenden Ventrikelseptumdefekts, n.n.bez.	35.C3.12 ↔	Taschenrekonstruktion der Pulmonalklappe über minimalinvasive Thorakotomie (partielle obere Sternotomie, laterale Thorakotomie)
35.43.10 ↔	Vergrößerung eines bestehenden Ventrikelseptumdefekts, offene Technik	35.C4.11 ↔	Segelrekonstruktion der Trikuspidalklappe über vollständige Sternotomie
35.43.99 ↔	Vergrößerung eines bestehenden Ventrikelseptumdefekts, sonstige	35.C4.12 ↔	Segelrekonstruktion der Trikuspidalklappe über minimalinvasive Thorakotomie (partielle obere Sternotomie, laterale Thorakotomie)
35.50 ↔	Korrektur von nicht näher bezeichnetem Herzseptumdefekt mit Prothese	35.D1.00 ↔	Anuloplastik der Aortenklappe, n.n.bez.
35.51 ↔	Korrektur eines Vorhofseptumdefekts mit Prothese, offene Technik	35.D1.09 ↔	Anuloplastik der Aortenklappe, sonstige
35.53 ↔	Korrektur eines Ventrikelseptumdefekts mit Prothese, offener Zugang	35.D1.11 ↔	Anuloplastik der Aortenklappe über vollständige Sternotomie
35.54 ↔	Korrektur von Endokardkissendefekten (AV-Kanal) mit Prothese	35.D1.12 ↔	Anuloplastik der Aortenklappe über minimalinvasive Thorakotomie (partielle obere Sternotomie, laterale Thorakotomie)
35.60 ↔	Korrektur eines nicht bezeichneten Herzseptumdefekts mit Bio-Graft	35.D1.13 ↔	Anuloplastik der Aortenklappe, endovaskulärer Zugang
35.61 ↔	Korrektur eines Vorhofseptumdefekts mit Bio-Graft	35.D1.14 ↔	Anuloplastik der Aortenklappe kathetergesteuert, transapikal
35.62 ↔	Korrektur eines Ventrikelseptumdefekts mit Bio-Graft	35.D2.00 ↔	Anuloplastik der Mitralklappe, n.n.bez.
35.63 ↔	Korrektur von Endokardkissendefekten (AV-Kanal) mit Bio-Graft	35.D2.09 ↔	Anuloplastik der Mitralklappe, sonstige
35.70 ↔	Sonstige nicht näher bezeichnete Korrektur von nicht näher bezeichneten Herzseptumdefekten	35.D2.11 ↔	Anuloplastik der Mitralklappe über vollständige Sternotomie
35.71 ↔	Sonstige nicht näher bezeichnete Korrektur eines Vorhofseptumdefekts	35.D2.12 ↔	Anuloplastik der Mitralklappe über minimalinvasive Thorakotomie (partielle obere Sternotomie, laterale Thorakotomie)
35.72.00 ↔	Korrektur eines Ventrikelseptumdefekts, n.n.bez.	35.D2.14 ↔	Anuloplastik der Mitralklappe kathetergesteuert, transapikal
35.72.10 ↔	Verschluss eines erworbenen Ventrikelseptumdefekts	35.D3.00 ↔	Anuloplastik der Pulmonalklappe, n.n.bez.
35.72.99 ↔	Korrektur eines Ventrikelseptumdefekts, sonstige	35.D3.09 ↔	Anuloplastik der Pulmonalklappe, sonstige
35.73 ↔	Sonstige und nicht näher bezeichnete Korrektur von Endokardkissendefekten (AV-Kanal)	35.D3.11 ↔	Anuloplastik der Pulmonalklappe über vollständige Sternotomie
35.81 ↔	Totalkorrektur einer Fallot-Tetralogie	35.D3.12 ↔	Anuloplastik der Pulmonalklappe über minimalinvasive Thorakotomie (partielle obere Sternotomie, laterale Thorakotomie)
35.82 ↔	Totalkorrektur von total falsch mündenden Pulmonalvenen	35.D3.13 ↔	Anuloplastik der Pulmonalklappe, endovaskulärer Zugang
35.83 ↔	Totale Rekonstruktion des Truncus arteriosus	35.D3.14 ↔	Anuloplastik der Pulmonalklappe kathetergesteuert, transapikal
35.84 ↔	Totalkorrektur der Transposition der grossen Gefässe, nicht andernorts klassifiziert	35.D4.00 ↔	Anuloplastik der Trikuspidalklappe, n.n.bez.
35.85 ↔	Norwood-Typ-I-Operation	35.D4.09 ↔	Anuloplastik der Trikuspidalklappe, sonstige
35.91 ↔	Interatriale Transposition des venösen Rückflusses	35.D4.11 ↔	Anuloplastik der Trikuspidalklappe über vollständige Sternotomie
35.92 ↔	Erzeugen eines Conduits zwischen rechtem Ventrikel und Pulmonalarterie		
35.93 ↔	Erzeugen eines Conduits zwischen linkem Ventrikel und Aorta		
35.94 ↔	Erzeugen eines Conduits zwischen Vorhof und Pulmonalarterie		
35.95 ↔	Revision einer Korrekturoperation am Herzen		
35.A1.11 ↔	Valvulotomie an der Aortenklappe über vollständige Sternotomie		
35.A1.12 ↔	Valvulotomie an der Aortenklappe über minimalinvasive Thorakotomie (partielle obere Sternotomie, laterale Thorakotomie)		
35.A2.11 ↔	Valvulotomie an der Mitralklappe über vollständige Sternotomie		

- 35.D4.12 ↔ Anuloplastik der Trikuspidalklappe über minimalinvasive Thorakotomie (partielle obere Sternotomie, laterale Thorakotomie)
- 35.D4.13 ↔ Anuloplastik der Trikuspidalklappe, endovaskulärer Zugang
- 35.D4.14 ↔ Anuloplastik der Trikuspidalklappe kathetergesteuert, transapikal
- 35.E1.11 ↔ Valvuloplastik der Aortenklappe über vollständige Sternotomie
- 35.E1.12 ↔ Valvuloplastik der Aortenklappe über minimalinvasive Thorakotomie (partielle obere Sternotomie, laterale Thorakotomie)
- 35.E2.11 ↔ Valvuloplastik der Mitralklappe über vollständige Sternotomie
- 35.E2.12 ↔ Valvuloplastik der Mitralklappe über minimalinvasive Thorakotomie (partielle obere Sternotomie, laterale Thorakotomie)
- 35.E3.11 ↔ Valvuloplastik der Pulmonalklappe über vollständige Sternotomie
- 35.E3.12 ↔ Valvuloplastik der Pulmonalklappe über minimalinvasive Thorakotomie (partielle obere Sternotomie, laterale Thorakotomie)
- 35.E4.11 ↔ Valvuloplastik der Trikuspidalklappe über vollständige Sternotomie
- 35.E4.12 ↔ Valvuloplastik der Trikuspidalklappe über minimalinvasive Thorakotomie (partielle obere Sternotomie, laterale Thorakotomie)
- 35.F1.00 ↔ Aortenklappenersatz durch Herzklappenprothese oder klappentragende Gefäßprothese, n.n.bez.
- 35.F1.09 ↔ Aortenklappenersatz durch Herzklappenprothese oder klappentragende Gefäßprothese, sonstige
- 35.F1.11 ↔ Aortenklappenersatz durch Allograft (Homograft), über vollständige Sternotomie
- 35.F1.12 ↔ Aortenklappenersatz durch Allograft (Homograft), über minimalinvasive Thorakotomie (partielle obere Sternotomie, laterale Thorakotomie)
- 35.F1.21 ↔ Aortenklappenersatz durch Xenograft (Bioprothese), über vollständige Sternotomie
- 35.F1.22 ↔ Aortenklappenersatz durch Xenograft (Bioprothese), über minimalinvasive Thorakotomie (partielle obere Sternotomie, laterale Thorakotomie)
- 35.F1.24 ↔ Aortenklappenersatz durch Xenograft (Bioprothese), transapikal
- 35.F1.25 ↔ Aortenklappenersatz durch Xenograft (Bioprothese), transapikal, mit Verwendung eines perkutanen apikalen Zugangs- und Verschlusssystems
- 35.F1.31 ↔ Aortenklappenersatz durch Xenograft, stentless, über vollständige Sternotomie
- 35.F1.32 ↔ Aortenklappenersatz durch Xenograft, stentless, über minimalinvasive Thorakotomie (partielle obere Sternotomie, laterale Thorakotomie)
- 35.F1.34 ↔ Aortenklappenersatz durch Xenograft, stentless, transapikal
- 35.F1.35 ↔ Aortenklappenersatz durch Xenograft, stentless, transapikal, mit Verwendung eines perkutanen apikalen Zugangs- und Verschlusssystems
- 35.F1.41 ↔ Aortenklappenersatz durch selbstexpandierendes Xenograft, nahtfrei, über vollständige Sternotomie
- 35.F1.42 ↔ Aortenklappenersatz durch selbstexpandierendes Xenograft, nahtfrei, über minimalinvasive Thorakotomie (partielle obere Sternotomie, laterale Thorakotomie)
- 35.F1.44 ↔ Aortenklappenersatz durch selbstexpandierendes Xenograft, nahtfrei, transapikal
- 35.F1.45 ↔ Aortenklappenersatz durch selbstexpandierendes Xenograft, nahtfrei, transapikal, mit Verwendung eines perkutanen apikalen Zugangs- und Verschlusssystems
- 35.F1.51 ↔ Aortenklappenersatz durch mechanische Prothese, über vollständige Sternotomie
- 35.F1.52 ↔ Aortenklappenersatz durch mechanische Prothese, über minimalinvasive Thorakotomie (partielle obere Sternotomie, laterale Thorakotomie)
- 35.F1.61 ↔ Aortenklappenersatz durch klappentragende Gefäßprothese, biologisch, über vollständige Sternotomie
- 35.F1.62 ↔ Aortenklappenersatz durch klappentragende Gefäßprothese, biologisch, über minimalinvasive Thorakotomie (partielle obere Sternotomie, laterale Thorakotomie)
- 35.F1.71 ↔ Aortenklappenersatz durch klappentragende Gefäßprothese, mechanisch, über vollständige Sternotomie
- 35.F1.72 ↔ Aortenklappenersatz durch klappentragende Gefäßprothese, mechanisch, über minimalinvasive Thorakotomie (partielle obere Sternotomie, laterale Thorakotomie)
- 35.F2.00 ↔ Mitralklappenersatz durch Herzklappenprothese, n.n.bez.
- 35.F2.09 ↔ Mitralklappenersatz durch Herzklappenprothese, sonstige
- 35.F2.11 ↔ Mitralklappenersatz durch Allograft (Homograft), über vollständige Sternotomie
- 35.F2.12 ↔ Mitralklappenersatz durch Allograft (Homograft), über minimalinvasive Thorakotomie (partielle obere Sternotomie, laterale Thorakotomie)
- 35.F2.21 ↔ Mitralklappenersatz durch Xenograft (Bioprothese), über vollständige Sternotomie
- 35.F2.22 ↔ Mitralklappenersatz durch Xenograft (Bioprothese), über minimalinvasive Thorakotomie (partielle obere Sternotomie, laterale Thorakotomie)
- 35.F2.31 ↔ Mitralklappenersatz durch Xenograft, stentless, über vollständige Sternotomie
- 35.F2.32 ↔ Mitralklappenersatz durch Xenograft, stentless, über minimalinvasive Thorakotomie (partielle obere Sternotomie, laterale Thorakotomie)
- 35.F2.51 ↔ Mitralklappenersatz durch mechanische Prothese, über vollständige Sternotomie
- 35.F2.52 ↔ Mitralklappenersatz durch mechanische Prothese, über minimalinvasive Thorakotomie (partielle obere Sternotomie, laterale Thorakotomie)
- 35.F3.00 ↔ Pulmonalklappenersatz durch Herzklappenprothese oder klappentragende Gefäßprothese, n.n.bez.
- 35.F3.09 ↔ Pulmonalklappenersatz durch Herzklappenprothese oder klappentragende Gefäßprothese, sonstige
- 35.F3.11 ↔ Pulmonalklappenersatz durch Allograft (Homograft), über vollständige Sternotomie
- 35.F3.12 ↔ Pulmonalklappenersatz durch Allograft (Homograft), über minimalinvasive Thorakotomie (partielle obere Sternotomie, laterale Thorakotomie)
- 35.F3.21 ↔ Pulmonalklappenersatz durch Xenograft (Bioprothese), über vollständige Sternotomie
- 35.F3.22 ↔ Pulmonalklappenersatz durch Xenograft (Bioprothese), über minimalinvasive Thorakotomie (partielle obere Sternotomie, laterale Thorakotomie)
- 35.F3.31 ↔ Pulmonalklappenersatz durch Xenograft, stentless, über vollständige Sternotomie
- 35.F3.32 ↔ Pulmonalklappenersatz durch Xenograft, stentless, über minimalinvasive Thorakotomie (partielle obere Sternotomie, laterale Thorakotomie)
- 35.F3.51 ↔ Pulmonalklappenersatz durch mechanische Prothese, über vollständige Sternotomie
- 35.F3.52 ↔ Pulmonalklappenersatz durch mechanische Prothese, über minimalinvasive Thorakotomie (partielle obere Sternotomie, laterale Thorakotomie)
- 35.F3.61 ↔ Pulmonalklappenersatz durch klappentragende Gefäßprothese, biologisch, über vollständige Sternotomie

35.F3.62 ↔	Pulmonalklappenersatz durch klappentragende Gefässprothese, biologisch, über minimalinvasive Thorakotomie (partielle obere Sternotomie, laterale Thorakotomie)	35.G4.12 ↔	Revision eines Trikuspidalklappenersatzes, über minimalinvasive Thorakotomie (partielle obere Sternotomie, laterale Thorakotomie)
35.F3.71 ↔	Pulmonalklappenersatz durch klappentragende Gefässprothese, mechanisch, über vollständige Sternotomie	35.G4.13 ↔	Revision eines Trikuspidalklappenersatzes, endovaskulärer Zugang
35.F3.72 ↔	Pulmonalklappenersatz durch klappentragende Gefässprothese, mechanisch, über minimalinvasive Thorakotomie (partielle obere Sternotomie, laterale Thorakotomie)	35.G4.14 ↔	Revision eines Trikuspidalklappenersatzes, transapikal
35.F4.00 ↔	Trikuspidalklappenersatz durch Herzklappenprothese, n.n.bez.	35.G9 ↔	Revision eines Herzklappenersatzes, sonstige
35.F4.09 ↔	Trikuspidalklappenersatz durch Herzklappenprothese, sonstige	35.H1.00 ↔	Entfernen sowie Implantation einer neuen Aortenklappenprothese oder klappentragende Gefässprothese, n.n.bez.
35.F4.11 ↔	Trikuspidalklappenersatz durch Allograft (Homograft), über vollständige Sternotomie	35.H1.09 ↔	Entfernen sowie Implantation einer neuen Aortenklappenprothese oder klappentragende Gefässprothese, sonstige
35.F4.12 ↔	Trikuspidalklappenersatz durch Allograft (Homograft), über minimalinvasive Thorakotomie (partielle obere Sternotomie, laterale Thorakotomie)	35.H1.11 ↔	Entfernen einer Aortenklappenprothese sowie Implantation eines Allografts (Homograft), über vollständige Sternotomie
35.F4.21 ↔	Trikuspidalklappenersatz durch Xenograft (Bioprothese), über vollständige Sternotomie	35.H1.12 ↔	Entfernen einer Aortenklappenprothese sowie Implantation eines Allografts (Homograft), über minimalinvasive Thorakotomie (partielle obere Sternotomie, laterale Thorakotomie)
35.F4.22 ↔	Trikuspidalklappenersatz durch Xenograft (Bioprothese), über minimalinvasive Thorakotomie (partielle obere Sternotomie, laterale Thorakotomie)	35.H1.21 ↔	Entfernen einer Aortenklappenprothese sowie Implantation eines Xenografts (Bioprothese), über vollständige Sternotomie
35.F4.23 ↔	Trikuspidalklappenersatz durch Xenograft (Bioprothese), endovaskulärer Zugang	35.H1.22 ↔	Entfernen einer Aortenklappenprothese sowie Implantation eines Xenografts (Bioprothese), über minimalinvasive Thorakotomie (partielle obere Sternotomie, laterale Thorakotomie)
35.F4.24 ↔	Trikuspidalklappenersatz durch Xenograft (Bioprothese), transapikal	35.H1.31 ↔	Entfernen einer Aortenklappenprothese sowie Implantation eines Xenografts, stentless, über vollständige Sternotomie
35.F4.31 ↔	Trikuspidalklappenersatz durch Xenograft, stentless, über vollständige Sternotomie	35.H1.32 ↔	Entfernen einer Aortenklappenprothese sowie Implantation eines Xenografts, stentless, über minimalinvasive Thorakotomie (partielle obere Sternotomie, laterale Thorakotomie)
35.F4.32 ↔	Trikuspidalklappenersatz durch Xenograft, stentless, über minimalinvasive Thorakotomie (partielle obere Sternotomie, laterale Thorakotomie)	35.H1.41 ↔	Entfernen einer Aortenklappenprothese sowie Implantation eines selbstexpandierenden Xenografts, nahtfrei, über vollständige Sternotomie
35.F4.33 ↔	Trikuspidalklappenersatz durch Xenograft, stentless, endovaskulärer Zugang	35.H1.42 ↔	Entfernen einer Aortenklappenprothese sowie Implantation eines selbstexpandierenden Xenografts, nahtfrei, über minimalinvasive Thorakotomie (partielle obere Sternotomie, laterale Thorakotomie)
35.F4.34 ↔	Trikuspidalklappenersatz durch Xenograft, stentless, transapikal	35.H1.51 ↔	Entfernen einer Aortenklappenprothese sowie Implantation einer mechanischen Prothese, über vollständige Sternotomie
35.F4.51 ↔	Trikuspidalklappenersatz durch mechanische Prothese, über vollständige Sternotomie	35.H1.52 ↔	Entfernen einer Aortenklappenprothese sowie Implantation einer mechanischen Prothese, über minimalinvasive Thorakotomie (partielle obere Sternotomie, laterale Thorakotomie)
35.F4.52 ↔	Trikuspidalklappenersatz durch mechanische Prothese, über minimalinvasive Thorakotomie (partielle obere Sternotomie, laterale Thorakotomie)	35.H1.61 ↔	Entfernen einer Aortenklappenprothese sowie Implantation einer klappentragenden Gefässprothese, biologisch, über vollständige Sternotomie
35.G0 ↔	Revision eines Herzklappenersatzes, n.n.bez.	35.H1.62 ↔	Entfernen einer Aortenklappenprothese sowie Implantation einer klappentragenden Gefässprothese, biologisch, über minimalinvasive Thorakotomie (partielle obere Sternotomie, laterale Thorakotomie)
35.G1.11 ↔	Revision eines Aortenklappenersatzes, über vollständige Sternotomie	35.H1.71 ↔	Entfernen einer Aortenklappenprothese sowie Implantation einer klappentragenden Gefässprothese, mechanisch, über vollständige Sternotomie
35.G1.12 ↔	Revision eines Aortenklappenersatzes, über minimalinvasive Thorakotomie (partielle obere Sternotomie, laterale Thorakotomie)	35.H1.72 ↔	Entfernen einer Aortenklappenprothese sowie Implantation einer klappentragenden Gefässprothese, mechanisch, über minimalinvasive Thorakotomie (partielle obere Sternotomie, laterale Thorakotomie)
35.G1.13 ↔	Revision eines Aortenklappenersatzes, endovaskulärer Zugang	35.H2.00 ↔	Entfernen sowie Implantation einer neuen Mitralklappenprothese, n.n.bez.
35.G1.14 ↔	Revision eines Aortenklappenersatzes, transapikal	35.H2.09 ↔	Entfernen sowie Implantation einer neuen Mitralklappenprothese, sonstige
35.G2.11 ↔	Revision eines Mitralklappenersatzes, über vollständige Sternotomie		
35.G2.12 ↔	Revision eines Mitralklappenersatzes, über minimalinvasive Thorakotomie (partielle obere Sternotomie, laterale Thorakotomie)		
35.G2.13 ↔	Revision eines Mitralklappenersatzes, endovaskulärer Zugang		
35.G2.14 ↔	Revision eines Mitralklappenersatzes, transapikal		
35.G3.11 ↔	Revision eines Pulmonalklappenersatzes, über vollständige Sternotomie		
35.G3.12 ↔	Revision eines Pulmonalklappenersatzes, über minimalinvasive Thorakotomie (partielle obere Sternotomie, laterale Thorakotomie)		
35.G3.13 ↔	Revision eines Pulmonalklappenersatzes, endovaskulärer Zugang		
35.G3.14 ↔	Revision eines Pulmonalklappenersatzes, transapikal		
35.G4.11 ↔	Revision eines Trikuspidalklappenersatzes, über vollständige Sternotomie		

- 35.H2.11 ↔ Entfernen einer Mitralkappenprothese sowie Implantation eines Allografts (Homograft), über vollständige Sternotomie
- 35.H2.12 ↔ Entfernen einer Mitralkappenprothese sowie Implantation eines Allografts (Homograft), über minimalinvasive Thorakotomie (partielle obere Sternotomie, laterale Thorakotomie)
- 35.H2.21 ↔ Entfernen einer Mitralkappenprothese sowie Implantation eines Xenografts (Bioprothese), über vollständige Sternotomie
- 35.H2.22 ↔ Entfernen einer Mitralkappenprothese sowie Implantation eines Xenografts (Bioprothese), über minimalinvasive Thorakotomie (partielle obere Sternotomie, laterale Thorakotomie)
- 35.H2.23 ↔ Entfernen einer Mitralkappenprothese sowie Implantation eines Xenografts (Bioprothese), endovaskulärer Zugang
- 35.H2.24 ↔ Entfernen einer Mitralkappenprothese sowie Implantation eines Xenografts (Bioprothese), transapikal
- 35.H2.31 ↔ Entfernen einer Mitralkappenprothese sowie Implantation eines Xenografts, stentless, über vollständige Sternotomie
- 35.H2.32 ↔ Entfernen einer Mitralkappenprothese sowie Implantation eines Xenografts, stentless, über minimalinvasive Thorakotomie (partielle obere Sternotomie, laterale Thorakotomie)
- 35.H2.33 ↔ Entfernen einer Mitralkappenprothese sowie Implantation eines Xenografts, stentless, endovaskulärer Zugang
- 35.H2.34 ↔ Entfernen einer Mitralkappenprothese sowie Implantation eines Xenografts, stentless, transapikal
- 35.H2.51 ↔ Entfernen einer Mitralkappenprothese sowie Implantation einer mechanischen Prothese, über vollständige Sternotomie
- 35.H2.52 ↔ Entfernen einer Mitralkappenprothese sowie Implantation einer mechanischen Prothese, über minimalinvasive Thorakotomie (partielle obere Sternotomie, laterale Thorakotomie)
- 35.H3.00 ↔ Entfernen sowie Implantation einer neuen Pulmonalkappenprothese oder klappentragenden Gefäßprothese, n.n.bez.
- 35.H3.09 ↔ Entfernen sowie Implantation einer neuen Pulmonalkappenprothese oder klappentragenden Gefäßprothese, sonstige
- 35.H3.11 ↔ Entfernen einer Pulmonalkappenprothese sowie Implantation eines Allografts (Homograft), über vollständige Sternotomie
- 35.H3.12 ↔ Entfernen einer Pulmonalkappenprothese sowie Implantation eines Allografts (Homograft), über minimalinvasive Thorakotomie (partielle obere Sternotomie, laterale Thorakotomie)
- 35.H3.21 ↔ Entfernen einer Pulmonalkappenprothese sowie Implantation eines Xenografts (Bioprothese), über vollständige Sternotomie
- 35.H3.22 ↔ Entfernen einer Pulmonalkappenprothese sowie Implantation eines Xenografts (Bioprothese), über minimalinvasive Thorakotomie (partielle obere Sternotomie, laterale Thorakotomie)
- 35.H3.31 ↔ Entfernen einer Pulmonalkappenprothese sowie Implantation eines Xenografts, stentless, über vollständige Sternotomie
- 35.H3.32 ↔ Entfernen einer Pulmonalkappenprothese sowie Implantation eines Xenografts, stentless, über minimalinvasive Thorakotomie (partielle obere Sternotomie, laterale Thorakotomie)
- 35.H3.51 ↔ Entfernen einer Pulmonalkappenprothese sowie Implantation einer mechanischen Prothese, über vollständige Sternotomie
- 35.H3.52 ↔ Entfernen einer Pulmonalkappenprothese sowie Implantation einer mechanischen Prothese, über minimalinvasive Thorakotomie (partielle obere Sternotomie, laterale Thorakotomie)
- 35.H3.61 ↔ Entfernen einer Pulmonalkappenprothese sowie Implantation einer klappentragenden Gefäßprothese, biologisch, über vollständige Sternotomie
- 35.H3.62 ↔ Entfernen einer Pulmonalkappenprothese sowie Implantation einer klappentragenden Gefäßprothese, biologisch, über minimalinvasive Thorakotomie (partielle obere Sternotomie, laterale Thorakotomie)
- 35.H3.71 ↔ Entfernen einer Pulmonalkappenprothese sowie Implantation einer klappentragenden Gefäßprothese, mechanisch, über vollständige Sternotomie
- 35.H3.72 ↔ Entfernen einer Pulmonalkappenprothese sowie Implantation einer klappentragenden Gefäßprothese, mechanisch, über minimalinvasive Thorakotomie (partielle obere Sternotomie, laterale Thorakotomie)
- 35.H4.00 ↔ Entfernen sowie Implantation einer neuen Trikuspidalkappenprothese, n.n.bez.
- 35.H4.09 ↔ Entfernen sowie Implantation einer neuen Trikuspidalkappenprothese, sonstige
- 35.H4.11 ↔ Entfernen einer Trikuspidalkappenprothese sowie Implantation eines Allografts (Homograft), über vollständige Sternotomie
- 35.H4.12 ↔ Entfernen einer Trikuspidalkappenprothese sowie Implantation eines Allografts (Homograft), über minimalinvasive Thorakotomie (partielle obere Sternotomie, laterale Thorakotomie)
- 35.H4.21 ↔ Entfernen einer Trikuspidalkappenprothese sowie Implantation eines Xenografts (Bioprothese), über vollständige Sternotomie
- 35.H4.22 ↔ Entfernen einer Trikuspidalkappenprothese sowie Implantation eines Xenografts (Bioprothese), über minimalinvasive Thorakotomie (partielle obere Sternotomie, laterale Thorakotomie)
- 35.H4.23 ↔ Entfernen einer Trikuspidalkappenprothese sowie Implantation eines Xenografts (Bioprothese), endovaskulärer Zugang
- 35.H4.31 ↔ Entfernen einer Trikuspidalkappenprothese sowie Implantation eines Xenografts, stentless, über vollständige Sternotomie
- 35.H4.32 ↔ Entfernen einer Trikuspidalkappenprothese sowie Implantation eines Xenografts, stentless, über minimalinvasive Thorakotomie (partielle obere Sternotomie, laterale Thorakotomie)
- 35.H4.33 ↔ Entfernen einer Trikuspidalkappenprothese sowie Implantation eines Xenografts, stentless, endovaskulärer Zugang
- 35.H4.51 ↔ Entfernen einer Trikuspidalkappenprothese sowie Implantation einer mechanischen Prothese, über vollständige Sternotomie
- 35.H4.52 ↔ Entfernen einer Trikuspidalkappenprothese sowie Implantation einer mechanischen Prothese, über minimalinvasive Thorakotomie (partielle obere Sternotomie, laterale Thorakotomie)
- 35.I2.11 ↔ Operation nach Ross
- 35.I3.11 ↔ Tirone David Operation
- 35.I3.12 ↔ Operation nach Yacoub
- 37.8A.21 ↔ Implantation eines Zweikammer-Schrittmachers, ohne antitachykarde Stimulation
- 37.8A.22 ↔ Implantation eines Zweikammer-Schrittmachers, mit antitachykarder Stimulation
- 37.8A.31 ↔ Implantation eines Resynchronisationsherzschrittmacher (CRT-P)
- 37.8E.00 ↔ Implantation eines Kardioverters oder Defibrillators, n.n.bez.



- 37.8E.11 ↔ Implantation eines Einkammer-Defibrillators  
 37.8E.12 ↔ Implantation eines Zweikammer-Defibrillators  
 37.8E.21 ↔ Implantation eines Resynchronisationsdefibrillators (CRT-D)  
 37.8E.22 ↔ Implantation eines Einkammer-Defibrillators mit atrialem Sensing  
 37.8E.31 ↔ Implantation eines subkutanen Defibrillatorsystems  
 37.8E.99 ↔ Implantation eines Kardioverters oder Defibrillators, sonstige  
 37.99.21 ↔ Korrektur eines Double-outlet-right-ventricle vom Fallot-Typ  
 37.99.22 ↔ Korrektur eines sonstigen Double-outlet-right-ventricle  
 37.99.23 ↔ Operation an einem funktionell/morphologisch univentrikulären Herzen  
 37.99.24 ↔ Korrektur eines Cor triatriatum  
 37.99.25 ↔ Korrektur eines Absent Pulmonary Valve Syndrom  
 39.21.00 ↔ Anastomose von der V. cava zur A. pulmonalis, n.n.bez.  
 39.21.10 ↔ Glenn-Operation an einem funktionell/morphologisch univentrikulären Herzen  
 39.21.99 ↔ Anastomose von der V. cava zur A. pulmonalis, sonstige  
 39.73.00 ↔ Endovaskuläre Implantation eines Grafts an der thorakalen Aorta, n.n.bez.  
 39.73.09 ↔ Endovaskuläre Implantation eines Grafts an der thorakalen Aorta, sonstige  
 39.73.10 ↔ Endovaskuläre Implantation eines Grafts in die Aorta thoracica, ohne Fenestrierung oder Seitenarm  
 39.73.11 ↔ Endovaskuläre Implantation eines Grafts in die Aorta thoracica, mit Fenestrierung oder Seitenarm  
 39.73.12 ↔ Endovaskuläre Implantation eines Grafts in die Aorta thoracica, Parallelgrafftechnik  
 39.73.20 ↔ Endovaskuläre Implantation eines Grafts in die Aorta thoracoabdominalis  
 39.73.21 ↔ Endovaskuläre Implantation eines Grafts in die Aorta thoracoabdominalis, Parallelgrafftechnik

### Prozedur A11-9

- 20.96 ↔ Implantation oder Ersatz einer Kochleaprothese, n.n.bez.  
 20.97 ↔ Implantation oder Ersatz einer einkanaligen Kochleaprothese  
 20.98 ↔ Implantation oder Ersatz einer mehrkanaligen Kochleaprothese  
 35.E2.14 ↔ Valvuloplastik der Mitralklappe, endovaskulärer Zugang, transvenös  
 35.F1.23 ↔ Aortenklappenersatz durch Xenograft (Bioprothese), endovaskulärer Zugang  
 35.F1.24 ↔ Aortenklappenersatz durch Xenograft (Bioprothese), transapikal  
 35.F1.25 ↔ Aortenklappenersatz durch Xenograft (Bioprothese), transapikal, mit Verwendung eines perkutanen apikalen Zugangs- und Verschlusssystems  
 35.F1.33 ↔ Aortenklappenersatz durch Xenograft, stentless, endovaskulärer Zugang  
 35.F1.34 ↔ Aortenklappenersatz durch Xenograft, stentless, transapikal  
 35.F1.35 ↔ Aortenklappenersatz durch Xenograft, stentless, transapikal, mit Verwendung eines perkutanen apikalen Zugangs- und Verschlusssystems  
 35.F1.43 ↔ Aortenklappenersatz durch selbstexpandierendes Xenograft, nahtfrei, endovaskulärer Zugang  
 35.F1.44 ↔ Aortenklappenersatz durch selbstexpandierendes Xenograft, nahtfrei, transapikal  
 35.F1.45 ↔ Aortenklappenersatz durch selbstexpandierendes Xenograft, nahtfrei, transapikal, mit Verwendung eines perkutanen apikalen Zugangs- und Verschlusssystems  
 35.F2.23 ↔ Mitralklappenersatz durch Xenograft (Bioprothese), endovaskulärer Zugang  
 35.F2.24 ↔ Mitralklappenersatz durch Xenograft (Bioprothese), transapikal  
 35.F2.33 ↔ Mitralklappenersatz durch Xenograft, stentless, endovaskulärer Zugang  
 35.F2.34 ↔ Mitralklappenersatz durch Xenograft, stentless, transapikal  
 35.F3.23 ↔ Pulmonalklappenersatz durch Xenograft (Bioprothese), endovaskulärer Zugang  
 35.F3.24 ↔ Pulmonalklappenersatz durch Xenograft (Bioprothese), transapikal  
 35.F3.25 ↔ Pulmonalklappenersatz durch Xenograft (Bioprothese), transapikal, mit Verwendung eines perkutanen apikalen Zugangs- und Verschlusssystems  
 35.F3.33 ↔ Pulmonalklappenersatz durch Xenograft, stentless, endovaskulärer Zugang  
 35.F3.34 ↔ Pulmonalklappenersatz durch Xenograft, stentless, transapikal  
 35.F3.35 ↔ Pulmonalklappenersatz durch Xenograft, stentless, transapikal, mit Verwendung eines perkutanen apikalen Zugangs- und Verschlusssystems  
 37.6A.11 ↔ Implantation eines herzkreislaufunterstützenden Systems, mit Pumpe, ohne Gasaustauschfunktion, extrakorporal, linksventrikulär, offen chirurgisch thorakal (Thorakotomie, Minithorakotomie, Sternotomie)  
 37.6A.12 ↔ Implantation eines herzkreislaufunterstützenden Systems, mit Pumpe, ohne Gasaustauschfunktion, extrakorporal, rechtsventrikulär, offen chirurgisch thorakal (Thorakotomie, Minithorakotomie, Sternotomie)  
 37.6A.21 ↔ Implantation eines herzkreislaufunterstützenden Systems, mit Pumpe, ohne Gasaustauschfunktion, extrakorporal, biventrikulär, offen chirurgisch thorakal (Thorakotomie, Minithorakotomie, Sternotomie)  
 37.6A.35 ↔ Implantation eines herzkreislaufunterstützenden Systems, mit Pumpe, ohne Gasaustauschfunktion, intrakorporal, linksventrikulär, Hospital Set, offen chirurgisch thorakal (Thorakotomie, Minithorakotomie, Sternotomie)  
 37.6A.37 ↔ Implantation eines herzkreislaufunterstützenden Systems, mit Pumpe, ohne Gasaustauschfunktion, intrakorporal, rechtsventrikulär, Hospital Set, offen chirurgisch thorakal (Thorakotomie, Minithorakotomie, Sternotomie)  
 37.6A.3A ↔ Implantation eines herzkreislaufunterstützenden Systems, mit Pumpe, ohne Gasaustauschfunktion, intrakorporal, biventrikulär, Hospital Set, offen chirurgisch thorakal (Thorakotomie, Minithorakotomie, Sternotomie)  
 39.71.10 ↔ Endovaskuläre Implantation eines Grafts in Aorta abdominalis, aortoiliakal, ohne Fenestrierung oder Seitenarm  
 39.71.11 ↔ Endovaskuläre Implantation eines Grafts in Aorta abdominalis, aortoiliakal, mit Fenestrierung oder Seitenarm  
 39.71.12 ↔ Endovaskuläre Implantation eines Grafts in Aorta abdominalis, Bifurkationsprothese, aortobiliakal, ohne Fenestrierung oder Seitenarm  
 39.71.13 ↔ Endovaskuläre Implantation eines Grafts in Aorta abdominalis, Bifurkationsprothese, aortobiliakal, mit Fenestrierung oder Seitenarm

39.71.14 ↔	Endovaskuläre Implantation eines Grafts in Aorta abdominalis, Rohrprothese, aortal, ohne Fenestrierung oder Seitenarm	39.73.11 ↔	Endovaskuläre Implantation eines Grafts in die Aorta thoracica, mit Fenestrierung oder Seitenarm
39.71.15 ↔	Endovaskuläre Implantation eines Grafts in Aorta abdominalis, Rohrprothese, aortal, mit Fenestrierung oder Seitenarm	39.73.20 ↔	Endovaskuläre Implantation eines Grafts in die Aorta thoracoabdominalis
39.73.10 ↔	Endovaskuläre Implantation eines Grafts in die Aorta thoracica, ohne Fenestrierung oder Seitenarm	39.73.21 ↔	Endovaskuläre Implantation eines Grafts in die Aorta thoracoabdominalis, Parallelgrafttechnik

**ADRG A15****Knochenmarktransplantation oder Stammzelltransfusion, autolog**

Prozedur in Tabelle A15-1

**DRG A15A****Knochenmarktransplantation oder Stammzelltransfusion, autolog, Alter < 18 Jahre oder mit Intensivmedizinischer Komplexbehandlung > 360 Aufwandspunkte oder Mehrfacheingriff**

Alter < 18 Jahre oder mindestens zwei Prozeduren in Tabelle A15-1 und mindestens zwei Behandlungen, die mindestens einen Tag auseinander liegen in [mindestens zwei Prozeduren in Tabelle A15-1] oder Prozedur in Tabelle A15-2

**DRG A15B****Knochenmarktransplantation oder Stammzelltransfusion, autolog, mit Blockchemotherapie und aufwendiger Konstellation, Alter > 17 Jahre**

Prozedur in Tabelle A15-3 und Prozedur in Tabelle A15-4

**DRG A15C****Knochenmarktransplantation oder Stammzelltransfusion, autolog, Alter > 17 Jahre****Prozedur A15-1**

41.0B.09 ↔	Hämatopoetische Stammzelltransplantation, sonstige	41.0B.21 ↔	Hämatopoetische Stammzelltransplantation aus dem peripheren Blut, autolog
41.0B.11 ↔	Hämatopoetische Stammzelltransplantation aus dem Knochenmark, autolog	41.0B.31 ↔	Hämatopoetische Stammzelltransplantation aus Nabelschnurblut, autolog

**Prozedur A15-2**

99.B7.14 ‡↔	Intensivmedizinische Komplexbehandlung, 361 bis 552 Aufwandspunkte	99.B7.1F ‡↔	Intensivmedizinische Komplexbehandlung, 3221 bis 3680 Aufwandspunkte
99.B7.15 ‡↔	Intensivmedizinische Komplexbehandlung, 553 bis 828 Aufwandspunkte	99.B7.1G ‡↔	Intensivmedizinische Komplexbehandlung, 3681 bis 4600 Aufwandspunkte
99.B7.16 ‡↔	Intensivmedizinische Komplexbehandlung, 829 bis 1104 Aufwandspunkte	99.B7.1H ‡↔	Intensivmedizinische Komplexbehandlung, 4601 bis 5520 Aufwandspunkte
99.B7.17 ‡↔	Intensivmedizinische Komplexbehandlung, 1105 bis 1380 Aufwandspunkte	99.B7.1I ‡↔	Intensivmedizinische Komplexbehandlung, 5521 bis 7360 Aufwandspunkte
99.B7.18 ‡↔	Intensivmedizinische Komplexbehandlung, 1381 bis 1656 Aufwandspunkte	99.B7.1J ‡↔	Intensivmedizinische Komplexbehandlung, 7361 bis 9200 Aufwandspunkte
99.B7.1A ‡↔	Intensivmedizinische Komplexbehandlung, 1657 bis 1932 Aufwandspunkte	99.B7.1K ‡↔	Intensivmedizinische Komplexbehandlung, 9201 bis 11040 Aufwandspunkte
99.B7.1B ‡↔	Intensivmedizinische Komplexbehandlung, 1933 bis 2208 Aufwandspunkte	99.B7.1L ‡↔	Intensivmedizinische Komplexbehandlung, 11041 bis 13800 Aufwandspunkte
99.B7.1C ‡↔	Intensivmedizinische Komplexbehandlung, 2209 bis 2484 Aufwandspunkte	99.B7.1M ‡↔	Intensivmedizinische Komplexbehandlung, 13801 bis 16560 Aufwandspunkte
99.B7.1D ‡↔	Intensivmedizinische Komplexbehandlung, 2485 bis 2760 Aufwandspunkte	99.B7.1N ‡↔	Intensivmedizinische Komplexbehandlung, 16561 bis 19320 Aufwandspunkte
99.B7.1E ‡↔	Intensivmedizinische Komplexbehandlung, 2761 bis 3220 Aufwandspunkte	99.B7.1O ‡↔	Intensivmedizinische Komplexbehandlung, 19321 und mehr Aufwandspunkte

**Prozedur A15-3**

99.25.53 ‡↔ Hochgradig komplexe und intensive Chemotherapie  
 99.25.54 ‡↔ Hochgradig komplexe und intensive Chemotherapie: zwei Chemotherapien während eines stationären Aufenthalts

**Prozedur A15-4**

99.84.56 ‡↔ Protektive Isolierung in einem speziellen Zimmer, mindestens 7 bis 13 Behandlungstage  
 99.84.57 ‡↔ Protektive Isolierung in einem speziellen Zimmer, mindestens 14 bis 20 Behandlungstage  
 99.84.5A ‡↔ Protektive Isolierung in einem speziellen Zimmer, mindestens 21 bis 27 Behandlungstage  
 99.84.5B ‡↔ Protektive Isolierung in einem speziellen Zimmer, mindestens 28 bis 41 Behandlungstage  
 99.84.5C ‡↔ Protektive Isolierung in einem speziellen Zimmer, mindestens 42 bis 55 Behandlungstage  
 99.84.5D ‡↔ Protektive Isolierung in einem speziellen Zimmer, mindestens 56 bis 69 Behandlungstage  
 99.84.5E ‡↔ Protektive Isolierung in einem speziellen Zimmer, mindestens 70 bis 83 Behandlungstage  
 99.84.5F ‡↔ Protektive Isolierung in einem speziellen Zimmer, 84 und mehr Behandlungstage

**ADRG A16****Transplantation von Langerhans-Zellen**

Prozedur in Tabelle A16-1

**DRG A16Z****Transplantation von Langerhans-Zellen****Prozedur A16-1**

52.84 ↔ Autotransplantation von Langerhans-Zellen  
 52.85 ↔ Allotransplantation von Langerhans-Zellen  
 52.86 ↔ Transplantation von Langerhans-Zellen, n.n.bez.

**ADRG A17****Nierentransplantation**

Prozedur in Tabelle A17-1

**DRG A17A****Nierentransplantation mit postoperativem Versagen des Nierentransplantates oder Alter < 18 Jahre oder ABO-inkompatible Transplantation**

Prozedur in Tabelle A17-2 oder Alter < 18 Jahre oder Prozedur in Tabelle A17-3 und Prozedur in Tabelle A17-4

**DRG A17B****Nierentransplantation, Alter > 17 Jahre****Prozedur A17-1**

55.69.00 ↔ Sonstige Nierentransplantation, n.n.bez.  
 55.69.10 ↔ Sonstige Nierentransplantation, allogene  
 55.69.20 ↔ Sonstige Nierentransplantation, syngene  
 55.69.30 ↔ Sonstige Nierentransplantation, En-bloc-Transplantat  
 55.69.40 ↔ Sonstige Nierentransplantation, Nieren-Retransplantation während desselben stationären Aufenthaltes  
 55.69.99 ↔ Sonstige Nierentransplantation, sonstige

**Prozedur A17-2**

39.95.11 ‡↔ Nierenersatzverfahren zur Therapie des Transplantatversagens (Niere), intermittierend  
 39.95.12 ‡↔ Nierenersatzverfahren zur Therapie des Transplantatversagens (Niere), kontinuierlich

**Prozedur A17-3**

99.76.00 ‡↔ Extrakorporale Immunadsorption, n.n.bez.  
 99.76.10 ‡↔ Extrakorporale Immunadsorption, mit nicht regenerierbarer Säule  
 99.76.11 ‡↔ Extrakorporale Immunadsorption, mit regenerierbarer Säule  
 99.76.12 ‡↔ Adsorption von Zytokinen  
 99.76.99 ‡↔ Extrakorporale Immunadsorption, sonstige

**Prozedur A17-4**

- 00.91.21 †↔ Transplantat von verwandtem Lebendspender, nicht ABO-kompatibel  
 00.92.11 †↔ Transplantat von nicht verwandtem Spender, nicht ABO-kompatibel  
 00.93.21 †↔ Transplantat von einer Leiche, nicht ABO-kompatibel

**ADRG A18**

**Beatmung > 999 Stunden, oder Beatmung > 499 Stunden mit hochkomplexer Prozedur oder mit Intensivmedizinischer Komplexbehandlung > 4410/4600 Aufwandspunkte**

Dauer der maschinellen Beatmung > 999 Stunden oder Dauer der maschinellen Beatmung > 499 Stunden und Prozedur in Tabelle A18-1 und Alter < 16 Jahre oder Dauer der maschinellen Beatmung > 499 Stunden und mindestens eine Prozedur in Tabelle A18-2

**DRG A18Z**

**Beatmung > 999 Stunden, oder Beatmung > 499 Stunden mit hochkomplexer Prozedur oder mit Intensivmedizinischer Komplexbehandlung > 4410/4600 Aufwandspunkte**

**Prozedur A18-1**

- |   |   |
|---|---|
| 20.96 ↔ Implantation oder Ersatz einer Kochleaprothese, n.n.bez.  | 35.F3.33 ↔ Pulmonalklappenersatz durch Xenograft, stentless, endovaskulärer Zugang  |
| 20.97 ↔ Implantation oder Ersatz einer einkanaligen Kochleaprothese   | 35.F3.34 ↔ Pulmonalklappenersatz durch Xenograft, stentless, transapikal  |
| 20.98 ↔ Implantation oder Ersatz einer mehrkanaligen Kochleaprothese  | 35.F3.35 ↔ Pulmonalklappenersatz durch Xenograft, stentless, transapikal, mit Verwendung eines perkutanen apikalen Zugangs- und Verschlusssystems   |
| 35.E2.14 ↔ Valvuloplastik der Mitralklappe, endovaskulärer Zugang, transvenös   | 37.6A.11 ↔ Implantation eines herzkreislaufunterstützenden Systems, mit Pumpe, ohne Gasaustauschfunktion, extrakorporal, linksventrikulär, offen chirurgisch thorakal (Thorakotomie, Minithorakotomie, Sternotomie)               |
| 35.F1.23 ↔ Aortenklappenersatz durch Xenograft (Bioprothese), endovaskulärer Zugang   | 37.6A.12 ↔ Implantation eines herzkreislaufunterstützenden Systems, mit Pumpe, ohne Gasaustauschfunktion, extrakorporal, rechtsventrikulär, offen chirurgisch thorakal (Thorakotomie, Minithorakotomie, Sternotomie)              |
| 35.F1.24 ↔ Aortenklappenersatz durch Xenograft (Bioprothese), transapikal   | 37.6A.21 ↔ Implantation eines herzkreislaufunterstützenden Systems, mit Pumpe, ohne Gasaustauschfunktion, extrakorporal, biventrikulär, offen chirurgisch thorakal (Thorakotomie, Minithorakotomie, Sternotomie)                  |
| 35.F1.25 ↔ Aortenklappenersatz durch Xenograft (Bioprothese), transapikal, mit Verwendung eines perkutanen apikalen Zugangs- und Verschlusssystems                  | 37.6A.35 ↔ Implantation eines herzkreislaufunterstützenden Systems, mit Pumpe, ohne Gasaustauschfunktion, intrakorporal, linksventrikulär, Hospital Set, offen chirurgisch thorakal (Thorakotomie, Minithorakotomie, Sternotomie) |
| 35.F1.33 ↔ Aortenklappenersatz durch Xenograft, stentless, endovaskulärer Zugang  | 37.6A.37 ↔ Implantation eines herzkreislaufunterstützenden Systems, ohne Gasaustauschfunktion, intrakorporal, rechtsventrikulär, Hospital Set, offen chirurgisch thorakal (Thorakotomie, Minithorakotomie, Sternotomie)           |
| 35.F1.34 ↔ Aortenklappenersatz durch Xenograft, stentless, transapikal  | 37.6A.3A ↔ Implantation eines herzkreislaufunterstützenden Systems, mit Pumpe, ohne Gasaustauschfunktion, intrakorporal, biventrikulär, Hospital Set, offen chirurgisch thorakal (Thorakotomie, Minithorakotomie, Sternotomie)    |
| 35.F1.35 ↔ Aortenklappenersatz durch Xenograft, stentless, transapikal, mit Verwendung eines perkutanen apikalen Zugangs- und Verschlusssystems                     | 39.71.10 ↔ Endovaskuläre Implantation eines Grafts in Aorta abdominalis, aortoiliakal, ohne Fenestrierung oder Seitenarm  |
| 35.F1.43 ↔ Aortenklappenersatz durch selbstexpandierendes Xenograft, nahtfrei, endovaskulärer Zugang  | 39.71.11 ↔ Endovaskuläre Implantation eines Grafts in Aorta abdominalis, aortoiliakal, mit Fenestrierung oder Seitenarm   |
| 35.F1.44 ↔ Aortenklappenersatz durch selbstexpandierendes Xenograft, nahtfrei, transapikal  | 39.71.12 ↔ Endovaskuläre Implantation eines Grafts in Aorta abdominalis, Bifurkationsprothese, aortobiliakal, ohne Fenestrierung oder Seitenarm   |
| 35.F1.45 ↔ Aortenklappenersatz durch selbstexpandierendes Xenograft, nahtfrei, transapikal, mit Verwendung eines perkutanen apikalen Zugangs- und Verschlusssystems |   |
| 35.F2.23 ↔ Mitralklappenersatz durch Xenograft (Bioprothese), endovaskulärer Zugang   |   |
| 35.F2.24 ↔ Mitralklappenersatz durch Xenograft (Bioprothese), transapikal   |   |
| 35.F2.33 ↔ Mitralklappenersatz durch Xenograft, stentless, endovaskulärer Zugang  |   |
| 35.F2.34 ↔ Mitralklappenersatz durch Xenograft, stentless, transapikal  |   |
| 35.F3.23 ↔ Pulmonalklappenersatz durch Xenograft (Bioprothese), endovaskulärer Zugang   |   |
| 35.F3.24 ↔ Pulmonalklappenersatz durch Xenograft (Bioprothese), transapikal   |   |
| 35.F3.25 ↔ Pulmonalklappenersatz durch Xenograft (Bioprothese), transapikal, mit Verwendung eines perkutanen apikalen Zugangs- und Verschlusssystems                |   |

- |  |  |
|--|--|
| 39.71.13 ↔ Endovaskuläre Implantation eines Grafts in Aorta abdominalis, Bifurkationsprothese, aortobiliakal, mit Fenestrierung oder Seitenarm | 39.73.10 ↔ Endovaskuläre Implantation eines Grafts in die Aorta thoracica, ohne Fenestrierung oder Seitenarm |
| 39.71.14 ↔ Endovaskuläre Implantation eines Grafts in Aorta abdominalis, Rohrprothese, aortal, ohne Fenestrierung oder Seitenarm               | 39.73.11 ↔ Endovaskuläre Implantation eines Grafts in die Aorta thoracica, mit Fenestrierung oder Seitenarm  |
| 39.71.15 ↔ Endovaskuläre Implantation eines Grafts in Aorta abdominalis, Rohrprothese, aortal, mit Fenestrierung oder Seitenarm                | 39.73.20 ↔ Endovaskuläre Implantation eines Grafts in die Aorta thoracoabdominalis                           |
|  | 39.73.21 ↔ Endovaskuläre Implantation eines Grafts in die Aorta thoracoabdominalis, Parallelgrafttechnik     |

### Prozedur A18-2

- |   |   |
|---|---|
| 99.B7.1H ‡↔ Intensivmedizinische Komplexbehandlung, 4601 bis 5520 Aufwandspunkte                                | 99.B7.2J ‡↔ Intensivmedizinische Komplexbehandlung im Kindesalter (Basisprozedur), 6861 bis 7840 Aufwandspunkte   |
| 99.B7.1I ‡↔ Intensivmedizinische Komplexbehandlung, 5521 bis 7360 Aufwandspunkte                                | 99.B7.2K ‡↔ Intensivmedizinische Komplexbehandlung im Kindesalter (Basisprozedur), 7841 bis 9800 Aufwandspunkte   |
| 99.B7.1J ‡↔ Intensivmedizinische Komplexbehandlung, 7361 bis 9200 Aufwandspunkte                                | 99.B7.2L ‡↔ Intensivmedizinische Komplexbehandlung im Kindesalter (Basisprozedur), 9801 bis 11760 Aufwandspunkte  |
| 99.B7.1K ‡↔ Intensivmedizinische Komplexbehandlung, 9201 bis 11040 Aufwandspunkte                               | 99.B7.2M ‡↔ Intensivmedizinische Komplexbehandlung im Kindesalter (Basisprozedur), 11761 bis 13720 Aufwandspunkte |
| 99.B7.1L ‡↔ Intensivmedizinische Komplexbehandlung, 11041 bis 13800 Aufwandspunkte                              | 99.B7.2N ‡↔ Intensivmedizinische Komplexbehandlung im Kindesalter (Basisprozedur), 13721 bis 16660 Aufwandspunkte |
| 99.B7.1M ‡↔ Intensivmedizinische Komplexbehandlung, 13801 bis 16560 Aufwandspunkte                              | 99.B7.2O ‡↔ Intensivmedizinische Komplexbehandlung im Kindesalter (Basisprozedur), 16661 bis 19600 Aufwandspunkte |
| 99.B7.1N ‡↔ Intensivmedizinische Komplexbehandlung, 16561 bis 19320 Aufwandspunkte                              | 99.B7.2P ‡↔ Intensivmedizinische Komplexbehandlung im Kindesalter (Basisprozedur), 19601 und mehr Aufwandspunkte  |
| 99.B7.1O ‡↔ Intensivmedizinische Komplexbehandlung, 19321 und mehr Aufwandspunkte                               |   |
| 99.B7.2G ‡↔ Intensivmedizinische Komplexbehandlung im Kindesalter (Basisprozedur), 4411 bis 4900 Aufwandspunkte |   |
| 99.B7.2H ‡↔ Intensivmedizinische Komplexbehandlung im Kindesalter (Basisprozedur), 4901 bis 5880 Aufwandspunkte |   |
| 99.B7.2I ‡↔ Intensivmedizinische Komplexbehandlung im Kindesalter (Basisprozedur), 5881 bis 6860 Aufwandspunkte |   |

### ADRG A36

#### Intensivmedizinische Komplexbehandlung > 392/552 Aufwandspunkte bei bestimmten Krankheiten und Störungen

Intensivmedizinische Komplexbehandlung > 392 / 552 Aufwandspunkte und (MDC ist 02 oder 03 oder 06 oder 07 oder 08 oder 09 oder 10 oder 11 oder 12 oder 13 oder 14 oder 16 oder 17 oder 18A oder 19 oder 20 oder 21B oder 23)

### DRG A36A

#### Intensivmedizinische Komplexbehandlung > 980/1104 Aufwandspunkte bei bestimmten Krankheiten und Störungen, od. komplexer OR-Prozedur, od. > 8 Bestrahlungen

Intensivmedizinische Komplexbehandlung > 980 / 1104 Aufwandspunkte oder Komplexe OR-Prozeduren oder mindestens neun Prozeduren in Tabelle A36-1

### DRG A36B

#### Intensivmedizinische Komplexbehandlung > 392/552 und < 981/1105 Aufwandspunkte bei bestimmten Krankheiten und Störungen

### Prozedur A36-1

- |   |   |
|---|---|
| 92.21.00 ↔ Oberflächenstrahlentherapie, n.n.bez.                      | 92.22.11 ↔ Intraoperative Röntgenstrahlentherapie, bis 300 kV                         |
| 92.21.01 ↔ Oberflächenstrahlentherapie, bis zu 2 Bestrahlungsfelder   | 92.22.12 ↔ Intraoperative Röntgenstrahlentherapie, 300 kV - < 1 MV                    |
| 92.21.02 ↔ Oberflächenstrahlentherapie, mehr als 2 Bestrahlungsfelder | 92.22.19 ↔ Intraoperative Röntgenstrahlentherapie, sonstige                           |
| 92.22.00 ↔ Orthovoltstrahlentherapie, n.n.bez.                        | 92.23.00 ↔ Hochvoltstrahlentherapie, n.n.bez.   |
| 92.22.01 ↔ Orthovoltstrahlentherapie, bis zu 2 Bestrahlungsfelder     | 92.23.01 ↔ Telekobaltgerät bis zu 2 Bestrahlungsfelder                                |
| 92.22.02 ↔ Orthovoltstrahlentherapie, mehr als 2 Bestrahlungsfelder   | 92.23.02 ↔ Telekobaltgerät 3 bis 4 Bestrahlungsfelder                                 |
|   | 92.23.03 ↔ Telekobaltgerät mehr als 4 Bestrahlungsfelder oder 3D-geplante Bestrahlung |
|   | 92.23.08 ↔ Hochvoltstrahlentherapie, andere Isotope                                   |

92.23.09 ↔ Telekobaltgerät, sonstige	92.25.22 ↔ Teleradiotherapie mit Elektronen, Linearbeschleuniger, ohne bildgestützte Einstellung, mehr als 2 Bestrahlungsfelder
92.24.00 ↔ Teleradiotherapie mit Photonen, Linearbeschleuniger, n.n.bez.	92.25.23 ↔ Teleradiotherapie mit Elektronen, Linearbeschleuniger, ohne bildgestützte Einstellung, 3D-geplante Bestrahlung
92.24.01 ↔ Teleradiotherapie mit Photonen, Linearbeschleuniger, Grossfeldbestrahlung	92.25.24 ↔ Teleradiotherapie mit Elektronen, Linearbeschleuniger, ohne bildgestützte Einstellung, intensitätsmodulierte Radiotherapie
92.24.02 ↔ Teleradiotherapie mit Photonen, Linearbeschleuniger, Halbkörperbestrahlung	92.26.00 ↔ Teleradiotherapie mit anderen Partikelstrahlen, n.n.bez.
92.24.03 ↔ Teleradiotherapie mit Photonen, Linearbeschleuniger, Ganzkörperbestrahlung	92.26.99 ↔ Teleradiotherapie mit anderen Partikelstrahlen, sonstige
92.24.04 ↔ Teleradiotherapie mit Photonen, Linearbeschleuniger, Intraoperative Strahlentherapie	92.30.00 ↔ Stereotaktische Bestrahlung, einzeitig, n.n.bez.
92.24.09 ↔ Teleradiotherapie mit Photonen, Linearbeschleuniger, sonstige	92.30.01 ↔ Stereotaktische Bestrahlung, einzeitig, zerebral, n.n.bez.
92.24.11 ↔ Teleradiotherapie mit Photonen, Linearbeschleuniger, mit bildgestützter Einstellung, bis zu 2 Bestrahlungsfelder	92.30.02 ↔ Stereotaktische Bestrahlung, einzeitig, extrazerebral, n.n.bez.
92.24.12 ↔ Teleradiotherapie mit Photonen, Linearbeschleuniger, mit bildgestützter Einstellung, mehr als 2 Bestrahlungsfelder	92.30.20 ↔ Stereotaktische Bestrahlung, einzeitig, zerebral, intensitätsmodulierte Radiotherapie
92.24.13 ↔ Teleradiotherapie mit Photonen, Linearbeschleuniger, mit bildgestützter Einstellung, 3D-geplante Bestrahlung	92.30.21 ↔ Stereotaktische Bestrahlung, einzeitig, zerebral, intensitätsmodulierte Bogenbestrahlung (IMAT)
92.24.14 ↔ Teleradiotherapie mit Photonen, Linearbeschleuniger, mit bildgestützter Einstellung, intensitätsmodulierte Radiotherapie	92.30.22 ↔ Stereotaktische Bestrahlung, einzeitig, zerebral, bildgestützte Einstellung
92.24.21 ↔ Teleradiotherapie mit Photonen, Linearbeschleuniger, ohne bildgestützte Einstellung, bis zu 2 Bestrahlungsfelder:	92.30.30 ↔ Stereotaktische Bestrahlung, einzeitig, extrazerebral, intensitätsmodulierte Radiotherapie
92.24.22 ↔ Teleradiotherapie mit Photonen, Linearbeschleuniger, ohne bildgestützte Einstellung, mehr als 2 Bestrahlungsfelder	92.30.31 ↔ Stereotaktische Bestrahlung, einzeitig, extrazerebral, intensitätsmodulierte Bogenbestrahlung (IMAT)
92.24.23 ↔ Teleradiotherapie mit Photonen, Linearbeschleuniger, ohne bildgestützte Einstellung, 3D-geplante Bestrahlung	92.30.32 ↔ Stereotaktische Bestrahlung, einzeitig, extrazerebral, bildgestützte Einstellung
92.24.24 ↔ Teleradiotherapie mit Photonen, Linearbeschleuniger, ohne bildgestützte Einstellung, intensitätsmodulierte Radiotherapie	92.30.99 ↔ Stereotaktische Bestrahlung, einzeitig, sonstige
92.24.30 ↔ Teleradiotherapie mit Photonen, hochkomplexe Radiotherapie mit spezialisierter Ausstattung	92.31.00 ↔ Radiochirurgie mit Photonen n.n.bez., zerebral
92.25.00 ↔ Teleradiotherapie mit Elektronen, Linearbeschleuniger, n.n.bez.	92.31.10 ↔ Radiochirurgie mit Photonen n.n.bez., extrazerebral
92.25.01 ↔ Teleradiotherapie mit Elektronen, Linearbeschleuniger, Grossfeldbestrahlung	92.32.00 ↔ Mehrquellige Photon-Radiochirurgie, n.n.bez.
92.25.02 ↔ Teleradiotherapie mit Elektronen, Linearbeschleuniger, Halbkörperbestrahlung	92.32.01 ↔ Mehrquellige Photon-Radiochirurgie, Gamma-knife
92.25.03 ↔ Teleradiotherapie mit Elektronen, Linearbeschleuniger, Ganzkörperbestrahlung	92.33.00 ↔ Teilchen-Radiochirurgie, n.n.bez.
92.25.04 ↔ Teleradiotherapie mit Elektronen, Linearbeschleuniger, Intraoperative Strahlentherapie	92.33.01 ↔ Andere Hochvoltstrahlentherapie, stereotaktische Bestrahlung, einzeitig, zerebral
92.25.09 ↔ Teleradiotherapie mit Elektronen, Linearbeschleuniger, sonstige	92.33.11 ↔ Andere Hochvoltstrahlentherapie, stereotaktische Bestrahlung, einzeitig, extrazerebral
92.25.11 ↔ Teleradiotherapie mit Elektronen, Linearbeschleuniger, mit bildgestützter Einstellung	92.39.00 ↔ Sonstige stereotaktische Radiochirurgie, n.n.bez.
92.25.12 ↔ Teleradiotherapie mit Elektronen, Linearbeschleuniger, mit bildgestützter Einstellung, bis zu 2 Bestrahlungsfelder	92.39.01 ↔ Andere Hochvoltstrahlentherapie, stereotaktische Bestrahlung, fraktioniert, zerebral, n.n.bez.
92.25.13 ↔ Teleradiotherapie mit Elektronen, Linearbeschleuniger, mit bildgestützter Einstellung, mehr als 2 Bestrahlungsfelder	92.39.11 ↔ Andere Hochvoltstrahlentherapie, stereotaktische Bestrahlung, fraktioniert, extrazerebral, n.n.bez.
92.25.14 ↔ Teleradiotherapie mit Elektronen, Linearbeschleuniger, mit bildgestützter Einstellung, 3D-geplante Bestrahlung	92.39.20 ↔ Andere Hochvoltstrahlentherapie, stereotaktische Bestrahlung, fraktioniert, zerebral, intensitätsmodulierte Radiotherapie
92.25.15 ↔ Teleradiotherapie mit Elektronen, Linearbeschleuniger, mit bildgestützter Einstellung, intensitätsmodulierte Radiotherapie	92.39.21 ↔ Andere Hochvoltstrahlentherapie, stereotaktische Bestrahlung, fraktioniert, zerebral, intensitätsmodulierte Bogenbestrahlung (IMAT)
92.25.21 ↔ Teleradiotherapie mit Elektronen, Linearbeschleuniger, ohne bildgestützte Einstellung, bis zu 2 Bestrahlungsfelder	92.39.22 ↔ Andere Hochvoltstrahlentherapie, stereotaktische Bestrahlung, fraktioniert, zerebral, bildgestützte Einstellung
	92.39.29 ↔ Andere Hochvoltstrahlentherapie, stereotaktische Bestrahlung, fraktioniert, zerebral, sonstige
	92.39.30 ↔ Andere Hochvoltstrahlentherapie, stereotaktische Bestrahlung, fraktioniert, extrazerebral, intensitätsmodulierte Radiotherapie
	92.39.31 ↔ Andere Hochvoltstrahlentherapie, stereotaktische Bestrahlung, fraktioniert, extrazerebral, intensitätsmodulierte Bogenbestrahlung (IMAT)
	92.39.32 ↔ Andere Hochvoltstrahlentherapie, stereotaktische Bestrahlung, fraktioniert, extrazerebral, bildgestützte Einstellung
	92.39.39 ↔ Andere Hochvoltstrahlentherapie, stereotaktische Bestrahlung, fraktioniert, extrazerebral, sonstige
	92.41 ↔ Intraoperative Strahlentherapie mit Elektronen

**ADRG A42****Knochenmark- oder Stammzellentnahme, autolog**

Prozedur in Tabelle A42-1

**DRG A42A****Knochenmark- oder Stammzellentnahme, autolog, Alter < 16 Jahre oder bestimmten Verfahren**

Alter &lt; 16 Jahre oder Prozedur in Tabelle A42-2

**DRG A42B****Knochenmark- oder Stammzellentnahme, autolog, Alter > 15 Jahre****Prozedur A42-1**

41.OA.11 †↔ Hämatopoetische Stammzellentnahme aus dem Knochenmark, autolog

41.OA.21 †↔ Hämatopoetische Stammzellentnahme aus dem peripheren Blut, autolog

**Prozedur A42-2**

41.OC.32 †↔ Selektion und Depletion der hämatopoetischen Stammzellen mittels Antikörpern, Einsatz von 2 oder mehr Sets

**ADRG A43****Frührehabilitation bei Wachkoma und Locked-in-Syndrom oder hochkomplexe Vakuumbehandlung oder IMC Komplexbehandlung > 1764/1932 Aufwandspunkte**

Diagnose in Tabelle A43-1 und Frührehabilitation 14 oder Hochkomplexe Vakuumbehandlung oder mindestens eine Prozedur in Tabelle A43-2

**DRG A43Z****Frührehabilitation bei Wachkoma und Locked-in-Syndrom oder hochkomplexe Vakuumbehandlung oder IMC Komplexbehandlung > 1764/1932 Aufwandspunkte****Diagnose A43-1**G83.5 Locked-in-Syndrom  
G93.80 Apallisches Syndrom

P91.80 Locked-in-Syndrom und apallisches Syndrom beim Neugeborenen

**Prozedur A43-2**

99.B8.1B †↔ IMC-Komplexbehandlung des Erwachsenen, 1933 bis 2208 Aufwandspunkte

99.B8.1O †↔ IMC-Komplexbehandlung des Erwachsenen, 19321 und mehr Aufwandspunkte

99.B8.1C †↔ IMC-Komplexbehandlung des Erwachsenen, 2209 bis 2484 Aufwandspunkte

99.B8.28 †↔ IMC-Komplexbehandlung im Kindesalter, 1765 bis 2058 Aufwandspunkte

99.B8.1D †↔ IMC-Komplexbehandlung des Erwachsenen, 2485 bis 2760 Aufwandspunkte

99.B8.2A †↔ IMC-Komplexbehandlung im Kindesalter, 2059 bis 2352 Aufwandspunkte

99.B8.1E †↔ IMC-Komplexbehandlung des Erwachsenen, 2761 bis 3220 Aufwandspunkte

99.B8.2B †↔ IMC-Komplexbehandlung im Kindesalter, 2353 bis 2646 Aufwandspunkte

99.B8.1F †↔ IMC-Komplexbehandlung des Erwachsenen, 3221 bis 3680 Aufwandspunkte

99.B8.2C †↔ IMC-Komplexbehandlung im Kindesalter, 2647 bis 2940 Aufwandspunkte

99.B8.1G †↔ IMC-Komplexbehandlung des Erwachsenen, 3681 bis 4600 Aufwandspunkte

99.B8.2D †↔ IMC-Komplexbehandlung im Kindesalter, 2941 bis 3430 Aufwandspunkte

99.B8.1H †↔ IMC-Komplexbehandlung des Erwachsenen, 4601 bis 5520 Aufwandspunkte

99.B8.2E †↔ IMC-Komplexbehandlung im Kindesalter, 3431 bis 3920 Aufwandspunkte

99.B8.1I †↔ IMC-Komplexbehandlung des Erwachsenen, 5521 bis 7360 Aufwandspunkte

99.B8.2F †↔ IMC-Komplexbehandlung im Kindesalter, 3921 bis 4410 Aufwandspunkte

99.B8.1J †↔ IMC-Komplexbehandlung des Erwachsenen, 7361 bis 9200 Aufwandspunkte

99.B8.2G †↔ IMC-Komplexbehandlung im Kindesalter, 4411 bis 4900 Aufwandspunkte

99.B8.1K †↔ IMC-Komplexbehandlung des Erwachsenen, 9201 bis 11040 Aufwandspunkte

99.B8.2H †↔ IMC-Komplexbehandlung im Kindesalter, 4901 bis 5880 Aufwandspunkte

99.B8.1L †↔ IMC-Komplexbehandlung des Erwachsenen, 11041 bis 13800 Aufwandspunkte

99.B8.2I †↔ IMC-Komplexbehandlung im Kindesalter, 5881 bis 6860 Aufwandspunkte

99.B8.1M †↔ IMC-Komplexbehandlung des Erwachsenen, 13801 bis 16560 Aufwandspunkte

99.B8.2J †↔ IMC-Komplexbehandlung im Kindesalter, 6861 bis 7840 Aufwandspunkte

99.B8.1N †↔ IMC-Komplexbehandlung des Erwachsenen, 16561 bis 19320 Aufwandspunkte

99.B8.2K †↔ IMC-Komplexbehandlung im Kindesalter, 7841 bis 9800 Aufwandspunkte

99.B8.2L ‡↔ IMC-Komplexbehandlung im Kindesalter, 9801 bis 11760 Aufwandspunkte	99.B8.2O ‡↔ IMC-Komplexbehandlung im Kindesalter, 16661 bis 19600 Aufwandspunkte
99.B8.2M ‡↔ IMC-Komplexbehandlung im Kindesalter, 11761 bis 13720 Aufwandspunkte	99.B8.2P ‡↔ IMC-Komplexbehandlung im Kindesalter, 19601 und mehr Aufwandspunkte
99.B8.2N ‡↔ IMC-Komplexbehandlung im Kindesalter, 13721 bis 16660 Aufwandspunkte	

**ADRG A60****Versagen und Abstossung eines Organtransplantates**

Hauptdiagnose in Tabelle A60-1

**DRG A60A****Versagen und Abstossung eines Organtransplantates, mehr als ein Belegungstag, mit äusserst schweren CC oder komplexer OR-Prozedur oder Alter < 16 Jahre**

(Verweildauer &gt; 1 Tage) und (PCCL &gt; 3 oder Komplexe OR-Prozeduren oder Alter &lt; 16 Jahre)

**DRG A60B****Versagen und Abstossung eines Organtransplantates, Alter > 15 Jahre, mehr als ein Belegungstag**

Verweildauer &gt; 1 Tage

**DRG A60C****Versagen und Abstossung eines Organtransplantates, ein Belegungstag****Diagnose A60-1**

T86.10	Akute Funktionsverschlechterung eines Nierentransplantates	T86.40	Akute Funktionsverschlechterung eines Lebertransplantates
T86.11	Chronische Funktionsverschlechterung eines Nierentransplantates	T86.41	Chronische Funktionsverschlechterung eines Lebertransplantates
T86.12	Verzögerte Aufnahme der Transplantatfunktion	T86.49	Sonstige und nicht näher bezeichnete Funktionsstörung, Versagen und Abstoßung eines Lebertransplantates
T86.19	Sonstige und nicht näher bezeichnete Funktionsstörung, Versagen und Abstoßung eines Nierentransplantates	T86.81	Versagen und Abstoßung: Lungentransplantat
T86.2	Versagen und Abstoßung eines Herztransplantates	T86.82	Versagen und Abstoßung: Pankreastransplantat
T86.3	Versagen und Abstoßung eines Herz-Lungen-Transplantates		

**ADRG A90****IMC Komplexbehandlung > 392/552 Aufwandspunkte, oder bestimmte IntK mit IMCK Aufwandspunkten oder Frührehabilitation ab 14 Behandlungstage, bei bestimmten Krankheiten**

(Mindestens eine Prozedur in Tabelle A90-1 oder ((Prozedur in mindestens zwei der Tabellen A90-2, A90-3 oder Prozedur in mindestens zwei der Tabellen A90-4, A90-5 oder Prozedur in mindestens zwei der Tabellen A90-6, A90-7) und nicht [(Intensivmedizinische Komplexbehandlung > 392 / 552 Aufwandspunkte) oder Prozedur in Tabelle A90-8]) und Komplexe OR-Prozeduren) und nicht [Intensivmedizinische Komplexbehandlung > 392 / 552 Aufwandspunkte] und nicht [MDC ist 01 oder 04 oder 05 oder 17 oder 21A] oder Frührehabilitation 14 und nicht [MDC ist gleich 01]

**DRG A90A****IMC Komplexbehandlung > 1176/1104 Aufwandspunkte oder komplexer OR-Prozedur oder > 8 Bestrahlungen oder Frührehabilitation ab 14 Behandlungstage bei bestimmten Krankheiten**

Mindestens eine Prozedur in Tabelle A90-9 oder Komplexe OR-Prozeduren oder Frührehabilitation 14 und nicht [MDC ist gleich 01] oder mindestens neun Prozeduren in Tabelle A90-10

**DRG A90B****IMC Komplexbehandlung > 392/552 und < 1177/1105 Aufwandspunkte bei bestimmten Krankheiten, od. bestimmte IntK mit IMCK Aufwandspunkten****Prozedur A90-1**

99.B8.15 ‡↔ IMC-Komplexbehandlung des Erwachsenen, 553 bis 828 Aufwandspunkte	99.B8.17 ‡↔ IMC-Komplexbehandlung des Erwachsenen, 1105 bis 1380 Aufwandspunkte
99.B8.16 ‡↔ IMC-Komplexbehandlung des Erwachsenen, 829 bis 1104 Aufwandspunkte	99.B8.18 ‡↔ IMC-Komplexbehandlung des Erwachsenen, 1381 bis 1656 Aufwandspunkte



99.B8.1A ‡↔ IMC-Komplexbehandlung des Erwachsenen, 1657 bis 1932 Aufwandspunkte	99.B8.26 ‡↔ IMC-Komplexbehandlung im Kindesalter, 1177 bis 1470 Aufwandspunkte
99.B8.1B ‡↔ IMC-Komplexbehandlung des Erwachsenen, 1933 bis 2208 Aufwandspunkte	99.B8.27 ‡↔ IMC-Komplexbehandlung im Kindesalter, 1471 bis 1764 Aufwandspunkte
99.B8.1C ‡↔ IMC-Komplexbehandlung des Erwachsenen, 2209 bis 2484 Aufwandspunkte	99.B8.28 ‡↔ IMC-Komplexbehandlung im Kindesalter, 1765 bis 2058 Aufwandspunkte
99.B8.1D ‡↔ IMC-Komplexbehandlung des Erwachsenen, 2485 bis 2760 Aufwandspunkte	99.B8.2A ‡↔ IMC-Komplexbehandlung im Kindesalter, 2059 bis 2352 Aufwandspunkte
99.B8.1E ‡↔ IMC-Komplexbehandlung des Erwachsenen, 2761 bis 3220 Aufwandspunkte	99.B8.2B ‡↔ IMC-Komplexbehandlung im Kindesalter, 2353 bis 2646 Aufwandspunkte
99.B8.1F ‡↔ IMC-Komplexbehandlung des Erwachsenen, 3221 bis 3680 Aufwandspunkte	99.B8.2C ‡↔ IMC-Komplexbehandlung im Kindesalter, 2647 bis 2940 Aufwandspunkte
99.B8.1G ‡↔ IMC-Komplexbehandlung des Erwachsenen, 3681 bis 4600 Aufwandspunkte	99.B8.2D ‡↔ IMC-Komplexbehandlung im Kindesalter, 2941 bis 3430 Aufwandspunkte
99.B8.1H ‡↔ IMC-Komplexbehandlung des Erwachsenen, 4601 bis 5520 Aufwandspunkte	99.B8.2E ‡↔ IMC-Komplexbehandlung im Kindesalter, 3431 bis 3920 Aufwandspunkte
99.B8.1I ‡↔ IMC-Komplexbehandlung des Erwachsenen, 5521 bis 7360 Aufwandspunkte	99.B8.2F ‡↔ IMC-Komplexbehandlung im Kindesalter, 3921 bis 4410 Aufwandspunkte
99.B8.1J ‡↔ IMC-Komplexbehandlung des Erwachsenen, 7361 bis 9200 Aufwandspunkte	99.B8.2G ‡↔ IMC-Komplexbehandlung im Kindesalter, 4411 bis 4900 Aufwandspunkte
99.B8.1K ‡↔ IMC-Komplexbehandlung des Erwachsenen, 9201 bis 11040 Aufwandspunkte	99.B8.2H ‡↔ IMC-Komplexbehandlung im Kindesalter, 4901 bis 5880 Aufwandspunkte
99.B8.1L ‡↔ IMC-Komplexbehandlung des Erwachsenen, 11041 bis 13800 Aufwandspunkte	99.B8.2I ‡↔ IMC-Komplexbehandlung im Kindesalter, 5881 bis 6860 Aufwandspunkte
99.B8.1M ‡↔ IMC-Komplexbehandlung des Erwachsenen, 13801 bis 16560 Aufwandspunkte	99.B8.2J ‡↔ IMC-Komplexbehandlung im Kindesalter, 6861 bis 7840 Aufwandspunkte
99.B8.1N ‡↔ IMC-Komplexbehandlung des Erwachsenen, 16561 bis 19320 Aufwandspunkte	99.B8.2K ‡↔ IMC-Komplexbehandlung im Kindesalter, 7841 bis 9800 Aufwandspunkte
99.B8.1O ‡↔ IMC-Komplexbehandlung des Erwachsenen, 19321 und mehr Aufwandspunkte	99.B8.2L ‡↔ IMC-Komplexbehandlung im Kindesalter, 9801 bis 11760 Aufwandspunkte
99.B8.22 ‡↔ IMC-Komplexbehandlung im Kindesalter, 393 bis 588 Aufwandspunkte	99.B8.2M ‡↔ IMC-Komplexbehandlung im Kindesalter, 11761 bis 13720 Aufwandspunkte
99.B8.23 ‡↔ IMC-Komplexbehandlung im Kindesalter, 589 bis 784 Aufwandspunkte	99.B8.2N ‡↔ IMC-Komplexbehandlung im Kindesalter, 13721 bis 16660 Aufwandspunkte
99.B8.24 ‡↔ IMC-Komplexbehandlung im Kindesalter, 785 bis 980 Aufwandspunkte	99.B8.2O ‡↔ IMC-Komplexbehandlung im Kindesalter, 16661 bis 19600 Aufwandspunkte
99.B8.25 ‡↔ IMC-Komplexbehandlung im Kindesalter, 981 bis 1176 Aufwandspunkte	99.B8.2P ‡↔ IMC-Komplexbehandlung im Kindesalter, 19601 und mehr Aufwandspunkte

## Prozedur A90-10

92.21.00 ↔ Oberflächenstrahlentherapie, n.n.bez.	92.24.04 ↔ Teleradiotherapie mit Photonen, Linearbeschleuniger, Intraoperative Strahlentherapie
92.21.01 ↔ Oberflächenstrahlentherapie, bis zu 2 Bestrahlungsfelder	92.24.09 ↔ Teleradiotherapie mit Photonen, Linearbeschleuniger, sonstige
92.21.02 ↔ Oberflächenstrahlentherapie, mehr als 2 Bestrahlungsfelder	92.24.11 ↔ Teleradiotherapie mit Photonen, Linearbeschleuniger, mit bildgestützter Einstellung, bis zu 2 Bestrahlungsfelder
92.22.00 ↔ Orthovoltstrahlentherapie, n.n.bez.	92.24.12 ↔ Teleradiotherapie mit Photonen, Linearbeschleuniger, mit bildgestützter Einstellung, mehr als 2 Bestrahlungsfelder
92.22.01 ↔ Orthovoltstrahlentherapie, bis zu 2 Bestrahlungsfelder	92.24.13 ↔ Teleradiotherapie mit Photonen, Linearbeschleuniger, mit bildgestützter Einstellung, 3D-geplante Bestrahlung
92.22.02 ↔ Orthovoltstrahlentherapie, mehr als 2 Bestrahlungsfelder	92.24.14 ↔ Teleradiotherapie mit Photonen, Linearbeschleuniger, mit bildgestützter Einstellung, intensitätsmodulierte Radiotherapie
92.22.11 ↔ Intraoperative Röntgenstrahlentherapie, bis 300 kV	92.24.21 ↔ Teleradiotherapie mit Photonen, Linearbeschleuniger, ohne bildgestützte Einstellung, bis zu 2 Bestrahlungsfelder:
92.22.12 ↔ Intraoperative Röntgenstrahlentherapie, 300 kV - < 1 MV	92.24.22 ↔ Teleradiotherapie mit Photonen, Linearbeschleuniger, ohne bildgestützte Einstellung, mehr als 2 Bestrahlungsfelder
92.22.19 ↔ Intraoperative Röntgenstrahlentherapie, sonstige	92.24.23 ↔ Teleradiotherapie mit Photonen, Linearbeschleuniger, ohne bildgestützte Einstellung, 3D-geplante Bestrahlung
92.23.00 ↔ Hochvoltstrahlentherapie, n.n.bez.	92.24.24 ↔ Teleradiotherapie mit Photonen, Linearbeschleuniger, ohne bildgestützte Einstellung, intensitätsmodulierte Radiotherapie
92.23.01 ↔ Telekobaltgerät bis zu 2 Bestrahlungsfelder	
92.23.02 ↔ Telekobaltgerät 3 bis 4 Bestrahlungsfelder	
92.23.03 ↔ Telekobaltgerät mehr als 4 Bestrahlungsfelder oder 3D-geplante Bestrahlung	
92.23.08 ↔ Hochvoltstrahlentherapie, andere Isotope	
92.23.09 ↔ Telekobaltgerät, sonstige	
92.24.00 ↔ Teleradiotherapie mit Photonen, Linearbeschleuniger, n.n.bez.	
92.24.01 ↔ Teleradiotherapie mit Photonen, Linearbeschleuniger, Grossfeldbestrahlung	
92.24.02 ↔ Teleradiotherapie mit Photonen, Linearbeschleuniger, Halbkörperbestrahlung	
92.24.03 ↔ Teleradiotherapie mit Photonen, Linearbeschleuniger, Ganzkörperbestrahlung	

92.24.30 ↔ Teleradiotherapie mit Photonen, hochkomplexe Radiotherapie mit spezialisierter Ausstattung	92.30.21 ↔ Stereotaktische Bestrahlung, einzeitig, zerebral, intensitätsmodulierte Bogenbestrahlung (IMAT)
92.25.00 ↔ Teleradiotherapie mit Elektronen, Linearbeschleuniger, n.n.bez.	92.30.22 ↔ Stereotaktische Bestrahlung, einzeitig, zerebral, bildgestützte Einstellung
92.25.01 ↔ Teleradiotherapie mit Elektronen, Linearbeschleuniger, Grossfeldbestrahlung	92.30.30 ↔ Stereotaktische Bestrahlung, einzeitig, extrazerebral, intensitätsmodulierte Radiotherapie
92.25.02 ↔ Teleradiotherapie mit Elektronen, Linearbeschleuniger, Halbkörperbestrahlung	92.30.31 ↔ Stereotaktische Bestrahlung, einzeitig, extrazerebral, intensitätsmodulierte Bogenbestrahlung (IMAT)
92.25.03 ↔ Teleradiotherapie mit Elektronen, Linearbeschleuniger, Ganzkörperbestrahlung	92.30.32 ↔ Stereotaktische Bestrahlung, einzeitig, extrazerebral, bildgestützte Einstellung
92.25.04 ↔ Teleradiotherapie mit Elektronen, Linearbeschleuniger, Intraoperative Strahlentherapie	92.30.99 ↔ Stereotaktische Bestrahlung, einzeitig, sonstige
92.25.09 ↔ Teleradiotherapie mit Elektronen, Linearbeschleuniger, sonstige	92.31.00 ↔ Radiochirurgie mit Photonen n.n.bez., zerebral
92.25.11 ↔ Teleradiotherapie mit Elektronen, Linearbeschleuniger, mit bildgestützter Einstellung	92.31.10 ↔ Radiochirurgie mit Photonen n.n.bez., extrazerebral
92.25.12 ↔ Teleradiotherapie mit Elektronen, Linearbeschleuniger, mit bildgestützter Einstellung, bis zu 2 Bestrahlungsfelder	92.32.00 ↔ Mehrquellige Photon-Radiochirurgie, n.n.bez.
92.25.13 ↔ Teleradiotherapie mit Elektronen, Linearbeschleuniger, mit bildgestützter Einstellung, mehr als 2 Bestrahlungsfelder	92.32.01 ↔ Mehrquellige Photon-Radiochirurgie, Gamma-knife
92.25.14 ↔ Teleradiotherapie mit Elektronen, Linearbeschleuniger, mit bildgestützter Einstellung, 3D-geplante Bestrahlung	92.33.00 ↔ Teilchen-Radiochirurgie, n.n.bez.
92.25.15 ↔ Teleradiotherapie mit Elektronen, Linearbeschleuniger, mit bildgestützter Einstellung, intensitätsmodulierte Radiotherapie	92.33.01 ↔ Andere Hochvoltstrahlentherapie, stereotaktische Bestrahlung, einzeitig, zerebral
92.25.21 ↔ Teleradiotherapie mit Elektronen, Linearbeschleuniger, ohne bildgestützte Einstellung, bis zu 2 Bestrahlungsfelder	92.33.11 ↔ Andere Hochvoltstrahlentherapie, stereotaktische Bestrahlung, einzeitig, extrazerebral
92.25.22 ↔ Teleradiotherapie mit Elektronen, Linearbeschleuniger, ohne bildgestützte Einstellung, mehr als 2 Bestrahlungsfelder	92.39.00 ↔ Sonstige stereotaktische Radiochirurgie, n.n.bez.
92.25.23 ↔ Teleradiotherapie mit Elektronen, Linearbeschleuniger, ohne bildgestützte Einstellung, 3D-geplante Bestrahlung	92.39.01 ↔ Andere Hochvoltstrahlentherapie, stereotaktische Bestrahlung, fraktioniert, zerebral, n.n.bez.
92.25.24 ↔ Teleradiotherapie mit Elektronen, Linearbeschleuniger, ohne bildgestützte Einstellung, intensitätsmodulierte Radiotherapie	92.39.11 ↔ Andere Hochvoltstrahlentherapie, stereotaktische Bestrahlung, fraktioniert, extrazerebral, n.n.bez.
92.26.00 ↔ Teleradiotherapie mit anderen Partikelstrahlen, n.n.bez.	92.39.20 ↔ Andere Hochvoltstrahlentherapie, stereotaktische Bestrahlung, fraktioniert, zerebral, intensitätsmodulierte Radiotherapie
92.26.99 ↔ Teleradiotherapie mit anderen Partikelstrahlen, sonstige	92.39.21 ↔ Andere Hochvoltstrahlentherapie, stereotaktische Bestrahlung, fraktioniert, zerebral, intensitätsmodulierte Bogenbestrahlung (IMAT)
92.30.00 ↔ Stereotaktische Bestrahlung, einzeitig, n.n.bez.	92.39.22 ↔ Andere Hochvoltstrahlentherapie, stereotaktische Bestrahlung, fraktioniert, zerebral, bildgestützte Einstellung
92.30.01 ↔ Stereotaktische Bestrahlung, einzeitig, zerebral, n.n.bez.	92.39.29 ↔ Andere Hochvoltstrahlentherapie, stereotaktische Bestrahlung, fraktioniert, zerebral, sonstige
92.30.02 ↔ Stereotaktische Bestrahlung, einzeitig, extrazerebral, n.n.bez.	92.39.30 ↔ Andere Hochvoltstrahlentherapie, stereotaktische Bestrahlung, fraktioniert, extrazerebral, intensitätsmodulierte Radiotherapie
92.30.20 ↔ Stereotaktische Bestrahlung, einzeitig, zerebral, intensitätsmodulierte Radiotherapie	92.39.31 ↔ Andere Hochvoltstrahlentherapie, stereotaktische Bestrahlung, fraktioniert, extrazerebral, intensitätsmodulierte Bogenbestrahlung (IMAT)
	92.39.32 ↔ Andere Hochvoltstrahlentherapie, stereotaktische Bestrahlung, fraktioniert, extrazerebral, bildgestützte Einstellung
	92.39.39 ↔ Andere Hochvoltstrahlentherapie, stereotaktische Bestrahlung, fraktioniert, extrazerebral, sonstige
	92.41 ↔ Intraoperative Strahlentherapie mit Elektronen

### Prozedur A90-2

99.B8.21 ‡↔ IMC-Komplexbehandlung im Kindesalter, 197 bis 392 Aufwandspunkte

### Prozedur A90-3

99.B7.21 ‡↔ Intensivmedizinische Komplexbehandlung im Kindesalter (Basisprozedur), 197 bis 392 Aufwandspunkte

**Prozedur A90-4**

- 99.B8.13 †↔ IMC-Komplexbehandlung des Erwachsenen, 185 bis 360 Aufwandspunkte
- 99.B8.14 †↔ IMC-Komplexbehandlung des Erwachsenen, 361 bis 552 Aufwandspunkte

**Prozedur A90-5**

- 99.B7.14 †↔ Intensivmedizinische Komplexbehandlung, 361 bis 552 Aufwandspunkte

**Prozedur A90-6**

- 99.B8.14 †↔ IMC-Komplexbehandlung des Erwachsenen, 361 bis 552 Aufwandspunkte

**Prozedur A90-7**

- 99.B7.13 †↔ Intensivmedizinische Komplexbehandlung, 185 bis 360 Aufwandspunkte
- 99.B7.14 †↔ Intensivmedizinische Komplexbehandlung, 361 bis 552 Aufwandspunkte

**Prozedur A90-8**

- 99.BA.13 †↔ Neurologische Komplexbehandlung des akuten Hirnschlags in Stroke Center (SC), mindestens 24 Stunden bis 48 Stunden
- 99.BA.14 †↔ Neurologische Komplexbehandlung des akuten Hirnschlags in Stroke Center (SC), mehr als 48 Stunden bis 72 Stunden
- 99.BA.15 †↔ Neurologische Komplexbehandlung des akuten Hirnschlags in Stroke Center (SC), mehr als 72 Stunden
- 99.BA.23 †↔ Neurologische Komplexbehandlung des akuten Hirnschlags in einer Stroke Unit (SU), mindestens 24 Stunden bis 48 Stunden
- 99.BA.24 †↔ Neurologische Komplexbehandlung des akuten Hirnschlags in einer Stroke Unit (SU), mehr als 48 Stunden bis 72 Stunden
- 99.BA.25 †↔ Neurologische Komplexbehandlung des akuten Hirnschlags in einer Stroke Unit (SU), mehr als 72 Stunden
- 99.BA.31 †↔ Komplexbehandlung des akuten Hirnschlags im neurologischen Telekonsildienst, mindestens 24 bis 72 Stunden
- 99.BA.32 †↔ Komplexbehandlung des akuten Hirnschlags im neurologischen Telekonsildienst, mehr als 72 Stunden

**Prozedur A90-9**

- 99.B8.17 †↔ IMC-Komplexbehandlung des Erwachsenen, 1105 bis 1380 Aufwandspunkte
- 99.B8.18 †↔ IMC-Komplexbehandlung des Erwachsenen, 1381 bis 1656 Aufwandspunkte
- 99.B8.1A †↔ IMC-Komplexbehandlung des Erwachsenen, 1657 bis 1932 Aufwandspunkte
- 99.B8.1B †↔ IMC-Komplexbehandlung des Erwachsenen, 1933 bis 2208 Aufwandspunkte
- 99.B8.1C †↔ IMC-Komplexbehandlung des Erwachsenen, 2209 bis 2484 Aufwandspunkte
- 99.B8.1D †↔ IMC-Komplexbehandlung des Erwachsenen, 2485 bis 2760 Aufwandspunkte
- 99.B8.1E †↔ IMC-Komplexbehandlung des Erwachsenen, 2761 bis 3220 Aufwandspunkte
- 99.B8.1F †↔ IMC-Komplexbehandlung des Erwachsenen, 3221 bis 3680 Aufwandspunkte
- 99.B8.1G †↔ IMC-Komplexbehandlung des Erwachsenen, 3681 bis 4600 Aufwandspunkte
- 99.B8.1H †↔ IMC-Komplexbehandlung des Erwachsenen, 4601 bis 5520 Aufwandspunkte
- 99.B8.1I †↔ IMC-Komplexbehandlung des Erwachsenen, 5521 bis 7360 Aufwandspunkte
- 99.B8.1J †↔ IMC-Komplexbehandlung des Erwachsenen, 7361 bis 9200 Aufwandspunkte
- 99.B8.1K †↔ IMC-Komplexbehandlung des Erwachsenen, 9201 bis 11040 Aufwandspunkte
- 99.B8.1L †↔ IMC-Komplexbehandlung des Erwachsenen, 11041 bis 13800 Aufwandspunkte
- 99.B8.1M †↔ IMC-Komplexbehandlung des Erwachsenen, 13801 bis 16560 Aufwandspunkte
- 99.B8.1N †↔ IMC-Komplexbehandlung des Erwachsenen, 16561 bis 19320 Aufwandspunkte
- 99.B8.1O †↔ IMC-Komplexbehandlung des Erwachsenen, 19321 und mehr Aufwandspunkte
- 99.B8.26 †↔ IMC-Komplexbehandlung im Kindesalter, 1177 bis 1470 Aufwandspunkte
- 99.B8.27 †↔ IMC-Komplexbehandlung im Kindesalter, 1471 bis 1764 Aufwandspunkte
- 99.B8.28 †↔ IMC-Komplexbehandlung im Kindesalter, 1765 bis 2058 Aufwandspunkte
- 99.B8.2A †↔ IMC-Komplexbehandlung im Kindesalter, 2059 bis 2352 Aufwandspunkte
- 99.B8.2B †↔ IMC-Komplexbehandlung im Kindesalter, 2353 bis 2646 Aufwandspunkte
- 99.B8.2C †↔ IMC-Komplexbehandlung im Kindesalter, 2647 bis 2940 Aufwandspunkte
- 99.B8.2D †↔ IMC-Komplexbehandlung im Kindesalter, 2941 bis 3430 Aufwandspunkte
- 99.B8.2E †↔ IMC-Komplexbehandlung im Kindesalter, 3431 bis 3920 Aufwandspunkte
- 99.B8.2F †↔ IMC-Komplexbehandlung im Kindesalter, 3921 bis 4410 Aufwandspunkte
- 99.B8.2G †↔ IMC-Komplexbehandlung im Kindesalter, 4411 bis 4900 Aufwandspunkte
- 99.B8.2H †↔ IMC-Komplexbehandlung im Kindesalter, 4901 bis 5880 Aufwandspunkte
- 99.B8.2I †↔ IMC-Komplexbehandlung im Kindesalter, 5881 bis 6860 Aufwandspunkte
- 99.B8.2J †↔ IMC-Komplexbehandlung im Kindesalter, 6861 bis 7840 Aufwandspunkte

99.B8.2K †↔ IMC-Komplexbehandlung im Kindesalter, 7841 bis 9800 Aufwandspunkte	99.B8.2N †↔ IMC-Komplexbehandlung im Kindesalter, 13721 bis 16660 Aufwandspunkte
99.B8.2L †↔ IMC-Komplexbehandlung im Kindesalter, 9801 bis 11760 Aufwandspunkte	99.B8.2O †↔ IMC-Komplexbehandlung im Kindesalter, 16661 bis 19600 Aufwandspunkte
99.B8.2M †↔ IMC-Komplexbehandlung im Kindesalter, 11761 bis 13720 Aufwandspunkte	99.B8.2P †↔ IMC-Komplexbehandlung im Kindesalter, 19601 und mehr Aufwandspunkte

**ADRG A91****Photopherese und Apherese, ein Belegungstag**

Prozedur in Tabelle A91-1 und Verweildauer ist gleich 1 Tage

**DRG A91Z****Photopherese und Apherese, ein Belegungstag****Prozedur A91-1**

99.71.00 †↔ Therapeutische Plasmapherese, n.n.bez.	99.76.11 †↔ Extrakorporale Immunadsorption, mit regenerierbarer Säule
99.71.12 †↔ Therapeutische Plasmapherese, Plasmaaustausch mit NaCl und Kolloiden (z.B. Albumin)	99.76.12 †↔ Adsorption von Zytokinen
99.71.13 †↔ Therapeutische Plasmapherese, Plasmaaustausch ausschliesslich mit FFP (qFFP, piFFP)	99.76.20 †↔ LDL-Apherese
99.71.99 †↔ Therapeutische Plasmapherese, sonstige	99.76.99 †↔ Extrakorporale Immunadsorption, sonstige
99.72.11 †↔ Therapeutische Leukapherese	99.78 †↔ Aquapherese
99.73 †↔ Therapeutische Erythropherese	99.79.00 †↔ Sonstige therapeutische Apherese, n.n.bez.
99.74 †↔ Therapeutische Thrombopherese	99.79.11 †↔ Vorbereitung auf ABO - inkompatible Lebendspender Organtransplantation
99.76.00 †↔ Extrakorporale Immunadsorption, n.n.bez.	99.79.21 †↔ Apherese zur Elimination von Endotoxin mittels Polymyxin-Hämoperfusion
99.76.10 †↔ Extrakorporale Immunadsorption, mit nicht regenerierbarer Säule	99.88 †↔ Therapeutische Photopherese

**ADRG A92****Multimodale Schmerztherapie bei bestimmten Krankheiten oder rheumatologische Komplexbehandlung bei bestimmten Krankheiten, ab 7 Behandlungstagen ohne OR Prozedur**

Prozedur in Tabelle A92-1 und keine OR-Prozedur und (MDC ist 01 oder 08 oder 23) oder (Prozedur in Tabelle A92-2 und keine OR-Prozedur und nicht [MDC ist gleich 08])

**DRG A92A****Multimodale Schmerztherapie bei bestimmten Krankheiten oder rheumatologische Komplexbehandlung bei bestimmten Krankheiten, ab 14 Behandlungstagen ohne OR Prozedur**

Mindestens eine Prozedur in Tabelle A92-3

**DRG A92B****Multimodale Schmerztherapie bei bestimmten Krankheiten oder rheumatologische Komplexbehandlung bei bestimmten Krankheiten, 7 bis 13 Behandlungstage ohne OR Prozedur****Prozedur A92-1**

93.A2.44 †↔ MMST, mindestens 7 bis 13 Behandlungstage	93.A2.46 †↔ MMST, 21 und mehr Behandlungstage
93.A2.45 †↔ MMST, mindestens 14 bis 20 Behandlungstage	

**Prozedur A92-2**

93.38.05 †↔ Multimodale rheumatologische Komplexbehandlung, mindestens 7 bis 13 Behandlungstage	93.38.12 †↔ Multimodale kinder- und jugendrheumatologische Komplexbehandlung, mindestens 14 bis 20 Behandlungstage
93.38.06 †↔ Multimodale rheumatologische Komplexbehandlung, mindestens 14 bis 20 Behandlungstage	93.38.13 †↔ Jugendrheumatologische Komplexbehandlung, 21 und mehr Behandlungstage
93.38.07 †↔ Multimodale rheumatologische Komplexbehandlung, 21 und mehr Behandlungstage	
93.38.11 †↔ Multimodale kinder- und jugendrheumatologische Komplexbehandlung, mindestens 7 bis 13 Behandlungstage	

**Prozedur A92-3**

- 93.38.06 †↔ Multimodale rheumatologische Komplexbehandlung, mindestens 14 bis 20 Behandlungstage
- 93.38.07 †↔ Multimodale rheumatologische Komplexbehandlung, 21 und mehr Behandlungstage
- 93.38.12 †↔ Multimodale kinder- und jugendrheumatologische Komplexbehandlung, mindestens 14 bis 20 Behandlungstage
- 93.38.13 †↔ Jugendrheumatologische Komplexbehandlung, 21 und mehr Behandlungstage
- 93.A2.45 †↔ MMST, mindestens 14 bis 20 Behandlungstage
- 93.A2.46 †↔ MMST, 21 und mehr Behandlungstage

**ADRG A93****Strahlentherapie, mehr als 8 Bestrahlungen**

Mindestens neun Prozeduren in Tabelle A93-1

**DRG A93A****Strahlentherapie, mehr als 8 Bestrahlungen mit komplexer OR-Prozedur oder IntK/IMCK > 184 Aufwandspunkte**

Komplexe OR-Prozeduren oder mindestens eine Prozedur in Tabelle A93-2

**DRG A93B****Strahlentherapie, mehr als 19 Bestrahlungen**

Mindestens 20 Prozeduren in Tabelle A93-1

**DRG A93C****Strahlentherapie, mehr als 8 Bestrahlungen mit äusserst schweren CC**

PCCL > 3

**DRG A93D****Strahlentherapie, mehr als 8 Bestrahlungen****Prozedur A93-1**

- 92.21.00 ↔ Oberflächenstrahlentherapie, n.n.bez.
- 92.21.01 ↔ Oberflächenstrahlentherapie, bis zu 2 Bestrahlungsfelder
- 92.21.02 ↔ Oberflächenstrahlentherapie, mehr als 2 Bestrahlungsfelder
- 92.22.00 ↔ Orthovoltstrahlentherapie, n.n.bez.
- 92.22.01 ↔ Orthovoltstrahlentherapie, bis zu 2 Bestrahlungsfelder
- 92.22.02 ↔ Orthovoltstrahlentherapie, mehr als 2 Bestrahlungsfelder
- 92.22.11 ↔ Intraoperative Röntgenstrahlentherapie, bis 300 kV
- 92.22.12 ↔ Intraoperative Röntgenstrahlentherapie, 300 kV - < 1 MV
- 92.22.19 ↔ Intraoperative Röntgenstrahlentherapie, sonstige
- 92.23.00 ↔ Hochvoltstrahlentherapie, n.n.bez.
- 92.23.01 ↔ Telekobaltgerät bis zu 2 Bestrahlungsfelder
- 92.23.02 ↔ Telekobaltgerät 3 bis 4 Bestrahlungsfelder
- 92.23.03 ↔ Telekobaltgerät mehr als 4 Bestrahlungsfelder oder 3D-geplante Bestrahlung
- 92.23.08 ↔ Hochvoltstrahlentherapie, andere Isotope
- 92.23.09 ↔ Telekobaltgerät, sonstige
- 92.24.00 ↔ Teleradiotherapie mit Photonen, Linearbeschleuniger, n.n.bez.
- 92.24.01 ↔ Teleradiotherapie mit Photonen, Linearbeschleuniger, Grossfeldbestrahlung
- 92.24.02 ↔ Teleradiotherapie mit Photonen, Linearbeschleuniger, Halbkörperbestrahlung
- 92.24.03 ↔ Teleradiotherapie mit Photonen, Linearbeschleuniger, Ganzkörperbestrahlung
- 92.24.04 ↔ Teleradiotherapie mit Photonen, Linearbeschleuniger, Intraoperative Strahlentherapie
- 92.24.09 ↔ Teleradiotherapie mit Photonen, Linearbeschleuniger, sonstige
- 92.24.11 ↔ Teleradiotherapie mit Photonen, Linearbeschleuniger, mit bildgestützter Einstellung, bis zu 2 Bestrahlungsfelder
- 92.24.12 ↔ Teleradiotherapie mit Photonen, Linearbeschleuniger, mit bildgestützter Einstellung, mehr als 2 Bestrahlungsfelder
- 92.24.13 ↔ Teleradiotherapie mit Photonen, Linearbeschleuniger, mit bildgestützter Einstellung, 3D-geplante Bestrahlung
- 92.24.14 ↔ Teleradiotherapie mit Photonen, Linearbeschleuniger, mit bildgestützter Einstellung, intensitätsmodulierte Radiotherapie
- 92.24.21 ↔ Teleradiotherapie mit Photonen, Linearbeschleuniger, ohne bildgestützte Einstellung, bis zu 2 Bestrahlungsfelder:
- 92.24.22 ↔ Teleradiotherapie mit Photonen, Linearbeschleuniger, ohne bildgestützte Einstellung, mehr als 2 Bestrahlungsfelder
- 92.24.23 ↔ Teleradiotherapie mit Photonen, Linearbeschleuniger, ohne bildgestützte Einstellung, 3D-geplante Bestrahlung
- 92.24.24 ↔ Teleradiotherapie mit Photonen, Linearbeschleuniger, ohne bildgestützte Einstellung, intensitätsmodulierte Radiotherapie
- 92.24.30 ↔ Teleradiotherapie mit Photonen, hochkomplexe Radiotherapie mit spezialisierter Ausstattung
- 92.25.00 ↔ Teleradiotherapie mit Elektronen, Linearbeschleuniger, n.n.bez.
- 92.25.01 ↔ Teleradiotherapie mit Elektronen, Linearbeschleuniger, Grossfeldbestrahlung
- 92.25.02 ↔ Teleradiotherapie mit Elektronen, Linearbeschleuniger, Halbkörperbestrahlung
- 92.25.03 ↔ Teleradiotherapie mit Elektronen, Linearbeschleuniger, Ganzkörperbestrahlung
- 92.25.04 ↔ Teleradiotherapie mit Elektronen, Linearbeschleuniger, Intraoperative Strahlentherapie
- 92.25.09 ↔ Teleradiotherapie mit Elektronen, Linearbeschleuniger, sonstige
- 92.25.11 ↔ Teleradiotherapie mit Elektronen, Linearbeschleuniger, mit bildgestützter Einstellung

92.25.12 ↔ Teleradiotherapie mit Elektronen, Linearbeschleuniger, mit bildgestützter Einstellung, bis zu 2 Bestrahlungsfelder	92.30.32 ↔ Stereotaktische Bestrahlung, einzeitig, extrazerebral, bildgestützte Einstellung
92.25.13 ↔ Teleradiotherapie mit Elektronen, Linearbeschleuniger, mit bildgestützter Einstellung, mehr als 2 Bestrahlungsfelder	92.30.99 ↔ Stereotaktische Bestrahlung, einzeitig, sonstige
92.25.14 ↔ Teleradiotherapie mit Elektronen, Linearbeschleuniger, mit bildgestützter Einstellung, 3D-geplante Bestrahlung	92.31.00 ↔ Radiochirurgie mit Photonen n.n.bez., zerebral
92.25.15 ↔ Teleradiotherapie mit Elektronen, Linearbeschleuniger, mit bildgestützter Einstellung, intensitätsmodulierte Radiotherapie	92.31.10 ↔ Radiochirurgie mit Photonen n.n.bez., extrazerebral
92.25.21 ↔ Teleradiotherapie mit Elektronen, Linearbeschleuniger, ohne bildgestützte Einstellung, bis zu 2 Bestrahlungsfelder	92.32.00 ↔ Mehrquellige Photon-Radiochirurgie, n.n.bez.
92.25.22 ↔ Teleradiotherapie mit Elektronen, Linearbeschleuniger, ohne bildgestützte Einstellung, mehr als 2 Bestrahlungsfelder	92.32.01 ↔ Mehrquellige Photon-Radiochirurgie, Gamma-knife
92.25.23 ↔ Teleradiotherapie mit Elektronen, Linearbeschleuniger, ohne bildgestützte Einstellung, 3D-geplante Bestrahlung	92.33.00 ↔ Teilchen-Radiochirurgie, n.n.bez.
92.25.24 ↔ Teleradiotherapie mit Elektronen, Linearbeschleuniger, ohne bildgestützte Einstellung, intensitätsmodulierte Radiotherapie	92.33.01 ↔ Andere Hochvoltstrahlentherapie, stereotaktische Bestrahlung, einzeitig, zerebral
92.26.00 ↔ Teleradiotherapie mit anderen Partikelstrahlen, n.n.bez.	92.33.11 ↔ Andere Hochvoltstrahlentherapie, stereotaktische Bestrahlung, einzeitig, extrazerebral
92.26.99 ↔ Teleradiotherapie mit anderen Partikelstrahlen, sonstige	92.39.00 ↔ Sonstige stereotaktische Radiochirurgie, n.n.bez.
92.30.00 ↔ Stereotaktische Bestrahlung, einzeitig, n.n.bez.	92.39.01 ↔ Andere Hochvoltstrahlentherapie, stereotaktische Bestrahlung, fraktioniert, zerebral, n.n.bez.
92.30.01 ↔ Stereotaktische Bestrahlung, einzeitig, zerebral, n.n.bez.	92.39.11 ↔ Andere Hochvoltstrahlentherapie, stereotaktische Bestrahlung, fraktioniert, extrazerebral, n.n.bez.
92.30.02 ↔ Stereotaktische Bestrahlung, einzeitig, extrazerebral, n.n.bez.	92.39.20 ↔ Andere Hochvoltstrahlentherapie, stereotaktische Bestrahlung, fraktioniert, zerebral, intensitätsmodulierte Radiotherapie
92.30.20 ↔ Stereotaktische Bestrahlung, einzeitig, zerebral, intensitätsmodulierte Radiotherapie	92.39.21 ↔ Andere Hochvoltstrahlentherapie, stereotaktische Bestrahlung, fraktioniert, zerebral, intensitätsmodulierte Bogenbestrahlung (IMAT)
92.30.21 ↔ Stereotaktische Bestrahlung, einzeitig, zerebral, intensitätsmodulierte Bogenbestrahlung (IMAT)	92.39.22 ↔ Andere Hochvoltstrahlentherapie, stereotaktische Bestrahlung, fraktioniert, zerebral, bildgestützte Einstellung
92.30.22 ↔ Stereotaktische Bestrahlung, einzeitig, zerebral, bildgestützte Einstellung	92.39.29 ↔ Andere Hochvoltstrahlentherapie, stereotaktische Bestrahlung, fraktioniert, zerebral, sonstige
92.30.30 ↔ Stereotaktische Bestrahlung, einzeitig, extrazerebral, intensitätsmodulierte Radiotherapie	92.39.30 ↔ Andere Hochvoltstrahlentherapie, stereotaktische Bestrahlung, fraktioniert, extrazerebral, intensitätsmodulierte Radiotherapie
92.30.31 ↔ Stereotaktische Bestrahlung, einzeitig, extrazerebral, intensitätsmodulierte Bogenbestrahlung (IMAT)	92.39.31 ↔ Andere Hochvoltstrahlentherapie, stereotaktische Bestrahlung, fraktioniert, extrazerebral, intensitätsmodulierte Bogenbestrahlung (IMAT)
	92.39.32 ↔ Andere Hochvoltstrahlentherapie, stereotaktische Bestrahlung, fraktioniert, extrazerebral, bildgestützte Einstellung
	92.39.39 ↔ Andere Hochvoltstrahlentherapie, stereotaktische Bestrahlung, fraktioniert, extrazerebral, sonstige
	92.41 ↔ Intraoperative Strahlentherapie mit Elektronen

## Prozedur A93-2

99.B7.13 †↔ Intensivmedizinische Komplexbehandlung, 185 bis 360 Aufwandspunkte	99.B7.1G †↔ Intensivmedizinische Komplexbehandlung, 3681 bis 4600 Aufwandspunkte
99.B7.14 †↔ Intensivmedizinische Komplexbehandlung, 361 bis 552 Aufwandspunkte	99.B7.1H †↔ Intensivmedizinische Komplexbehandlung, 4601 bis 5520 Aufwandspunkte
99.B7.15 †↔ Intensivmedizinische Komplexbehandlung, 553 bis 828 Aufwandspunkte	99.B7.1I †↔ Intensivmedizinische Komplexbehandlung, 5521 bis 7360 Aufwandspunkte
99.B7.16 †↔ Intensivmedizinische Komplexbehandlung, 829 bis 1104 Aufwandspunkte	99.B7.1J †↔ Intensivmedizinische Komplexbehandlung, 7361 bis 9200 Aufwandspunkte
99.B7.17 †↔ Intensivmedizinische Komplexbehandlung, 1105 bis 1380 Aufwandspunkte	99.B7.1K †↔ Intensivmedizinische Komplexbehandlung, 9201 bis 11040 Aufwandspunkte
99.B7.18 †↔ Intensivmedizinische Komplexbehandlung, 1381 bis 1656 Aufwandspunkte	99.B7.1L †↔ Intensivmedizinische Komplexbehandlung, 11041 bis 13800 Aufwandspunkte
99.B7.1A †↔ Intensivmedizinische Komplexbehandlung, 1657 bis 1932 Aufwandspunkte	99.B7.1M †↔ Intensivmedizinische Komplexbehandlung, 13801 bis 16560 Aufwandspunkte
99.B7.1B †↔ Intensivmedizinische Komplexbehandlung, 1933 bis 2208 Aufwandspunkte	99.B7.1N †↔ Intensivmedizinische Komplexbehandlung, 16561 bis 19320 Aufwandspunkte
99.B7.1C †↔ Intensivmedizinische Komplexbehandlung, 2209 bis 2484 Aufwandspunkte	99.B7.1O †↔ Intensivmedizinische Komplexbehandlung, 19321 und mehr Aufwandspunkte
99.B7.1D †↔ Intensivmedizinische Komplexbehandlung, 2485 bis 2760 Aufwandspunkte	99.B8.13 †↔ IMC-Komplexbehandlung des Erwachsenen, 185 bis 360 Aufwandspunkte
99.B7.1E †↔ Intensivmedizinische Komplexbehandlung, 2761 bis 3220 Aufwandspunkte	99.B8.14 †↔ IMC-Komplexbehandlung des Erwachsenen, 361 bis 552 Aufwandspunkte
99.B7.1F †↔ Intensivmedizinische Komplexbehandlung, 3221 bis 3680 Aufwandspunkte	99.B8.15 †↔ IMC-Komplexbehandlung des Erwachsenen, 553 bis 828 Aufwandspunkte

99.B8.16 †↔ IMC-Komplexbehandlung des Erwachsenen, 829 bis 1104 Aufwandspunkte	99.B8.1G †↔ IMC-Komplexbehandlung des Erwachsenen, 3681 bis 4600 Aufwandspunkte
99.B8.17 †↔ IMC-Komplexbehandlung des Erwachsenen, 1105 bis 1380 Aufwandspunkte	99.B8.1H †↔ IMC-Komplexbehandlung des Erwachsenen, 4601 bis 5520 Aufwandspunkte
99.B8.18 †↔ IMC-Komplexbehandlung des Erwachsenen, 1381 bis 1656 Aufwandspunkte	99.B8.1I †↔ IMC-Komplexbehandlung des Erwachsenen, 5521 bis 7360 Aufwandspunkte
99.B8.1A †↔ IMC-Komplexbehandlung des Erwachsenen, 1657 bis 1932 Aufwandspunkte	99.B8.1J †↔ IMC-Komplexbehandlung des Erwachsenen, 7361 bis 9200 Aufwandspunkte
99.B8.1B †↔ IMC-Komplexbehandlung des Erwachsenen, 1933 bis 2208 Aufwandspunkte	99.B8.1K †↔ IMC-Komplexbehandlung des Erwachsenen, 9201 bis 11040 Aufwandspunkte
99.B8.1C †↔ IMC-Komplexbehandlung des Erwachsenen, 2209 bis 2484 Aufwandspunkte	99.B8.1L †↔ IMC-Komplexbehandlung des Erwachsenen, 11041 bis 13800 Aufwandspunkte
99.B8.1D †↔ IMC-Komplexbehandlung des Erwachsenen, 2485 bis 2760 Aufwandspunkte	99.B8.1M †↔ IMC-Komplexbehandlung des Erwachsenen, 13801 bis 16560 Aufwandspunkte
99.B8.1E †↔ IMC-Komplexbehandlung des Erwachsenen, 2761 bis 3220 Aufwandspunkte	99.B8.1N †↔ IMC-Komplexbehandlung des Erwachsenen, 16561 bis 19320 Aufwandspunkte
99.B8.1F †↔ IMC-Komplexbehandlung des Erwachsenen, 3221 bis 3680 Aufwandspunkte	99.B8.1O †↔ IMC-Komplexbehandlung des Erwachsenen, 19321 und mehr Aufwandspunkte

**ADRG A94****Komplexbehandlung bei Besiedlung oder Infektion mit multiresistenten Erregern ab 7 Behandlungstagen, ohne OR Prozedur, ohne bestimmte Krankheiten**

Prozedur in Tabelle A94-2 und keine OR-Prozedur und nicht [MDC ist 17 oder 18B]

**DRG A94A****Komplexbehandlung bei Besiedlung oder Infektion mit multiresistenten Erregern ab 21 Behandlungstagen, oder ab 14 Behandlungstagen u. bestimmter Diagnose od. IntK /IMCK > 196 / 119 Aufwandspkt.**

Prozedur in Tabelle A94-3 oder Prozedur in Tabelle A94-4 und (Diagnose in Tabelle A94-1 oder mindestens eine Prozedur in Tabelle A94-5)

**DRG A94B****Komplexbehandlung bei Besiedlung oder Infektion mit multiresistenten Erregern ab 14 Behandlungstagen od. Alter < 16 Jahre od. IntK / IMCK > 196 / 119 Aufwandspkt. od. bestimmte Diagnosen**

Alter &lt; 16 Jahre oder mindestens eine Prozedur in Tabelle A94-6 oder Diagnose in Tabelle A94-1

**DRG A94C****Komplexbehandlung bei Besiedlung oder Infektion mit multiresistenten Erregern ab 7 Behandlungstagen, Alter > 15 Jahre, ohne OR Prozedur, ohne bestimmte Krankheiten****Diagnose A94-1**

G82.02	Schlaffe Paraparese und Paraplegie: Chronische komplette Querschnittlähmung	G82.32	Schlaffe Tetraparese und Tetraplegie: Chronische komplette Querschnittlähmung
G82.03	Schlaffe Paraparese und Paraplegie: Chronische inkomplette Querschnittlähmung	G82.33	Schlaffe Tetraparese und Tetraplegie: Chronische inkomplette Querschnittlähmung
G82.09	Schlaffe Paraparese und Paraplegie: Nicht näher bezeichnet	G82.39	Schlaffe Tetraparese und Tetraplegie: Nicht näher bezeichnet
G82.12	Spastische Paraparese und Paraplegie: Chronische komplette Querschnittlähmung	G82.42	Spastische Tetraparese und Tetraplegie: Chronische komplette Querschnittlähmung
G82.13	Spastische Paraparese und Paraplegie: Chronische inkomplette Querschnittlähmung	G82.43	Spastische Tetraparese und Tetraplegie: Chronische inkomplette Querschnittlähmung
G82.19	Spastische Paraparese und Paraplegie: Nicht näher bezeichnet	G82.49	Spastische Tetraparese und Tetraplegie: Nicht näher bezeichnet
G82.22	Paraparese und Paraplegie, nicht näher bezeichnet: Chronische komplette Querschnittlähmung	G82.52	Tetraparese und Tetraplegie, nicht näher bezeichnet: Chronische komplette Querschnittlähmung
G82.23	Paraparese und Paraplegie, nicht näher bezeichnet: Chronische inkomplette Querschnittlähmung	G82.53	Tetraparese und Tetraplegie, nicht näher bezeichnet: Chronische inkomplette Querschnittlähmung
G82.29	Paraparese und Paraplegie, nicht näher bezeichnet: Nicht näher bezeichnet	G82.59	Tetraparese und Tetraplegie, nicht näher bezeichnet: Nicht näher bezeichnet

**Prozedur A94-2**

- 93.59.51 †↔ Komplexbehandlung bei Besiedlung oder Infektion mit multiresistenten Erregern, mindestens 7 bis 13 Behandlungstage
- 93.59.52 †↔ Komplexbehandlung bei Besiedlung oder Infektion mit multiresistenten Erregern, mindestens 14 bis 20 Behandlungstage
- 93.59.53 †↔ Komplexbehandlung bei Besiedlung oder Infektion mit multiresistenten Erregern, 21 und mehr Behandlungstage

**Prozedur A94-3**

- 93.59.53 †↔ Komplexbehandlung bei Besiedlung oder Infektion mit multiresistenten Erregern, 21 und mehr Behandlungstage

**Prozedur A94-4**

- 93.59.52 †↔ Komplexbehandlung bei Besiedlung oder Infektion mit multiresistenten Erregern, mindestens 14 bis 20 Behandlungstage
- 93.59.53 †↔ Komplexbehandlung bei Besiedlung oder Infektion mit multiresistenten Erregern, 21 und mehr Behandlungstage

**Prozedur A94-5**

- 99.B7.12 †↔ Intensivmedizinische Komplexbehandlung, 120 bis 184 Aufwandspunkte
- 99.B7.13 †↔ Intensivmedizinische Komplexbehandlung, 185 bis 360 Aufwandspunkte
- 99.B7.14 †↔ Intensivmedizinische Komplexbehandlung, 361 bis 552 Aufwandspunkte
- 99.B7.15 †↔ Intensivmedizinische Komplexbehandlung, 553 bis 828 Aufwandspunkte
- 99.B7.16 †↔ Intensivmedizinische Komplexbehandlung, 829 bis 1104 Aufwandspunkte
- 99.B7.17 †↔ Intensivmedizinische Komplexbehandlung, 1105 bis 1380 Aufwandspunkte
- 99.B7.18 †↔ Intensivmedizinische Komplexbehandlung, 1381 bis 1656 Aufwandspunkte
- 99.B7.1A †↔ Intensivmedizinische Komplexbehandlung, 1657 bis 1932 Aufwandspunkte
- 99.B7.1B †↔ Intensivmedizinische Komplexbehandlung, 1933 bis 2208 Aufwandspunkte
- 99.B7.1C †↔ Intensivmedizinische Komplexbehandlung, 2209 bis 2484 Aufwandspunkte
- 99.B7.1D †↔ Intensivmedizinische Komplexbehandlung, 2485 bis 2760 Aufwandspunkte
- 99.B7.1E †↔ Intensivmedizinische Komplexbehandlung, 2761 bis 3220 Aufwandspunkte
- 99.B7.1F †↔ Intensivmedizinische Komplexbehandlung, 3221 bis 3680 Aufwandspunkte
- 99.B7.1G †↔ Intensivmedizinische Komplexbehandlung, 3681 bis 4600 Aufwandspunkte
- 99.B7.1H †↔ Intensivmedizinische Komplexbehandlung, 4601 bis 5520 Aufwandspunkte
- 99.B7.1I †↔ Intensivmedizinische Komplexbehandlung, 5521 bis 7360 Aufwandspunkte
- 99.B7.1J †↔ Intensivmedizinische Komplexbehandlung, 7361 bis 9200 Aufwandspunkte
- 99.B7.1K †↔ Intensivmedizinische Komplexbehandlung, 9201 bis 11040 Aufwandspunkte
- 99.B7.1L †↔ Intensivmedizinische Komplexbehandlung, 11041 bis 13800 Aufwandspunkte
- 99.B7.1M †↔ Intensivmedizinische Komplexbehandlung, 13801 bis 16560 Aufwandspunkte
- 99.B7.1N †↔ Intensivmedizinische Komplexbehandlung, 16561 bis 19320 Aufwandspunkte
- 99.B7.1O †↔ Intensivmedizinische Komplexbehandlung, 19321 und mehr Aufwandspunkte
- 99.B7.21 †↔ Intensivmedizinische Komplexbehandlung im Kindesalter (Basisprozedur), 197 bis 392 Aufwandspunkte
- 99.B7.22 †↔ Intensivmedizinische Komplexbehandlung im Kindesalter (Basisprozedur), 393 bis 588 Aufwandspunkte
- 99.B7.23 †↔ Intensivmedizinische Komplexbehandlung im Kindesalter (Basisprozedur), 589 bis 784 Aufwandspunkte
- 99.B7.24 †↔ Intensivmedizinische Komplexbehandlung im Kindesalter (Basisprozedur), 785 bis 980 Aufwandspunkte
- 99.B7.25 †↔ Intensivmedizinische Komplexbehandlung im Kindesalter (Basisprozedur), 981 bis 1176 Aufwandspunkte
- 99.B7.26 †↔ Intensivmedizinische Komplexbehandlung im Kindesalter (Basisprozedur), 1177 bis 1470 Aufwandspunkte
- 99.B7.27 †↔ Intensivmedizinische Komplexbehandlung im Kindesalter (Basisprozedur), 1471 bis 1764 Aufwandspunkte
- 99.B7.28 †↔ Intensivmedizinische Komplexbehandlung im Kindesalter (Basisprozedur), 1765 bis 2058 Aufwandspunkte
- 99.B7.2A †↔ Intensivmedizinische Komplexbehandlung im Kindesalter (Basisprozedur), 2059 bis 2352 Aufwandspunkte
- 99.B7.2B †↔ Intensivmedizinische Komplexbehandlung im Kindesalter (Basisprozedur), 2353 bis 2646 Aufwandspunkte
- 99.B7.2C †↔ Intensivmedizinische Komplexbehandlung im Kindesalter (Basisprozedur), 2647 bis 2940 Aufwandspunkte
- 99.B7.2D †↔ Intensivmedizinische Komplexbehandlung im Kindesalter (Basisprozedur), 2941 bis 3430 Aufwandspunkte
- 99.B7.2E †↔ Intensivmedizinische Komplexbehandlung im Kindesalter (Basisprozedur), 3431 bis 3920 Aufwandspunkte
- 99.B7.2F †↔ Intensivmedizinische Komplexbehandlung im Kindesalter (Basisprozedur), 3921 bis 4410 Aufwandspunkte
- 99.B7.2G †↔ Intensivmedizinische Komplexbehandlung im Kindesalter (Basisprozedur), 4411 bis 4900 Aufwandspunkte



- 99.B7.2H †↔ Intensivmedizinische Komplexbehandlung im Kindesalter (Basisprozedur), 4901 bis 5880 Aufwandspunkte
- 99.B7.2I †↔ Intensivmedizinische Komplexbehandlung im Kindesalter (Basisprozedur), 5881 bis 6860 Aufwandspunkte
- 99.B7.2J †↔ Intensivmedizinische Komplexbehandlung im Kindesalter (Basisprozedur), 6861 bis 7840 Aufwandspunkte
- 99.B7.2K †↔ Intensivmedizinische Komplexbehandlung im Kindesalter (Basisprozedur), 7841 bis 9800 Aufwandspunkte
- 99.B7.2L †↔ Intensivmedizinische Komplexbehandlung im Kindesalter (Basisprozedur), 9801 bis 11760 Aufwandspunkte
- 99.B7.2M †↔ Intensivmedizinische Komplexbehandlung im Kindesalter (Basisprozedur), 11761 bis 13720 Aufwandspunkte
- 99.B7.2N †↔ Intensivmedizinische Komplexbehandlung im Kindesalter (Basisprozedur), 13721 bis 16660 Aufwandspunkte
- 99.B7.2O †↔ Intensivmedizinische Komplexbehandlung im Kindesalter (Basisprozedur), 16661 bis 19600 Aufwandspunkte
- 99.B7.2P †↔ Intensivmedizinische Komplexbehandlung im Kindesalter (Basisprozedur), 19601 und mehr Aufwandspunkte
- 99.B8.12 †↔ IMC-Komplexbehandlung des Erwachsenen, 120 bis 184 Aufwandspunkte
- 99.B8.13 †↔ IMC-Komplexbehandlung des Erwachsenen, 185 bis 360 Aufwandspunkte
- 99.B8.14 †↔ IMC-Komplexbehandlung des Erwachsenen, 361 bis 552 Aufwandspunkte
- 99.B8.15 †↔ IMC-Komplexbehandlung des Erwachsenen, 553 bis 828 Aufwandspunkte
- 99.B8.16 †↔ IMC-Komplexbehandlung des Erwachsenen, 829 bis 1104 Aufwandspunkte
- 99.B8.17 †↔ IMC-Komplexbehandlung des Erwachsenen, 1105 bis 1380 Aufwandspunkte
- 99.B8.18 †↔ IMC-Komplexbehandlung des Erwachsenen, 1381 bis 1656 Aufwandspunkte
- 99.B8.1A †↔ IMC-Komplexbehandlung des Erwachsenen, 1657 bis 1932 Aufwandspunkte
- 99.B8.1B †↔ IMC-Komplexbehandlung des Erwachsenen, 1933 bis 2208 Aufwandspunkte
- 99.B8.1C †↔ IMC-Komplexbehandlung des Erwachsenen, 2209 bis 2484 Aufwandspunkte
- 99.B8.1D †↔ IMC-Komplexbehandlung des Erwachsenen, 2485 bis 2760 Aufwandspunkte
- 99.B8.1E †↔ IMC-Komplexbehandlung des Erwachsenen, 2761 bis 3220 Aufwandspunkte
- 99.B8.1F †↔ IMC-Komplexbehandlung des Erwachsenen, 3221 bis 3680 Aufwandspunkte
- 99.B8.1G †↔ IMC-Komplexbehandlung des Erwachsenen, 3681 bis 4600 Aufwandspunkte
- 99.B8.1H †↔ IMC-Komplexbehandlung des Erwachsenen, 4601 bis 5520 Aufwandspunkte
- 99.B8.1I †↔ IMC-Komplexbehandlung des Erwachsenen, 5521 bis 7360 Aufwandspunkte
- 99.B8.1J †↔ IMC-Komplexbehandlung des Erwachsenen, 7361 bis 9200 Aufwandspunkte
- 99.B8.1K †↔ IMC-Komplexbehandlung des Erwachsenen, 9201 bis 11040 Aufwandspunkte
- 99.B8.1L †↔ IMC-Komplexbehandlung des Erwachsenen, 11041 bis 13800 Aufwandspunkte
- 99.B8.1M †↔ IMC-Komplexbehandlung des Erwachsenen, 13801 bis 16560 Aufwandspunkte
- 99.B8.1N †↔ IMC-Komplexbehandlung des Erwachsenen, 16561 bis 19320 Aufwandspunkte
- 99.B8.1O †↔ IMC-Komplexbehandlung des Erwachsenen, 19321 und mehr Aufwandspunkte
- 99.B8.21 †↔ IMC-Komplexbehandlung im Kindesalter, 197 bis 392 Aufwandspunkte
- 99.B8.22 †↔ IMC-Komplexbehandlung im Kindesalter, 393 bis 588 Aufwandspunkte
- 99.B8.23 †↔ IMC-Komplexbehandlung im Kindesalter, 589 bis 784 Aufwandspunkte
- 99.B8.24 †↔ IMC-Komplexbehandlung im Kindesalter, 785 bis 980 Aufwandspunkte
- 99.B8.25 †↔ IMC-Komplexbehandlung im Kindesalter, 981 bis 1176 Aufwandspunkte
- 99.B8.26 †↔ IMC-Komplexbehandlung im Kindesalter, 1177 bis 1470 Aufwandspunkte
- 99.B8.27 †↔ IMC-Komplexbehandlung im Kindesalter, 1471 bis 1764 Aufwandspunkte
- 99.B8.28 †↔ IMC-Komplexbehandlung im Kindesalter, 1765 bis 2058 Aufwandspunkte
- 99.B8.2A †↔ IMC-Komplexbehandlung im Kindesalter, 2059 bis 2352 Aufwandspunkte
- 99.B8.2B †↔ IMC-Komplexbehandlung im Kindesalter, 2353 bis 2646 Aufwandspunkte
- 99.B8.2C †↔ IMC-Komplexbehandlung im Kindesalter, 2647 bis 2940 Aufwandspunkte
- 99.B8.2D †↔ IMC-Komplexbehandlung im Kindesalter, 2941 bis 3430 Aufwandspunkte
- 99.B8.2E †↔ IMC-Komplexbehandlung im Kindesalter, 3431 bis 3920 Aufwandspunkte
- 99.B8.2F †↔ IMC-Komplexbehandlung im Kindesalter, 3921 bis 4410 Aufwandspunkte
- 99.B8.2G †↔ IMC-Komplexbehandlung im Kindesalter, 4411 bis 4900 Aufwandspunkte
- 99.B8.2H †↔ IMC-Komplexbehandlung im Kindesalter, 4901 bis 5880 Aufwandspunkte
- 99.B8.2I †↔ IMC-Komplexbehandlung im Kindesalter, 5881 bis 6860 Aufwandspunkte
- 99.B8.2J †↔ IMC-Komplexbehandlung im Kindesalter, 6861 bis 7840 Aufwandspunkte
- 99.B8.2K †↔ IMC-Komplexbehandlung im Kindesalter, 7841 bis 9800 Aufwandspunkte
- 99.B8.2L †↔ IMC-Komplexbehandlung im Kindesalter, 9801 bis 11760 Aufwandspunkte
- 99.B8.2M †↔ IMC-Komplexbehandlung im Kindesalter, 11761 bis 13720 Aufwandspunkte
- 99.B8.2N †↔ IMC-Komplexbehandlung im Kindesalter, 13721 bis 16660 Aufwandspunkte
- 99.B8.2O †↔ IMC-Komplexbehandlung im Kindesalter, 16661 bis 19600 Aufwandspunkte
- 99.B8.2P †↔ IMC-Komplexbehandlung im Kindesalter, 19601 und mehr Aufwandspunkte

## Prozedur A94-6

- 93.59.52 †↔ Komplexbehandlung bei Besiedlung oder Infektion mit multiresistenten Erregern, mindestens 14 bis 20 Behandlungstage
- 93.59.53 †↔ Komplexbehandlung bei Besiedlung oder Infektion mit multiresistenten Erregern, 21 und mehr Behandlungstage
- 99.B7.12 †↔ Intensivmedizinische Komplexbehandlung, 120 bis 184 Aufwandspunkte
- 99.B7.13 †↔ Intensivmedizinische Komplexbehandlung, 185 bis 360 Aufwandspunkte
- 99.B7.14 †↔ Intensivmedizinische Komplexbehandlung, 361 bis 552 Aufwandspunkte
- 99.B7.15 †↔ Intensivmedizinische Komplexbehandlung, 553 bis 828 Aufwandspunkte
- 99.B7.16 †↔ Intensivmedizinische Komplexbehandlung, 829 bis 1104 Aufwandspunkte
- 99.B7.17 †↔ Intensivmedizinische Komplexbehandlung, 1105 bis 1380 Aufwandspunkte
- 99.B7.18 †↔ Intensivmedizinische Komplexbehandlung, 1381 bis 1656 Aufwandspunkte
- 99.B7.1A †↔ Intensivmedizinische Komplexbehandlung, 1657 bis 1932 Aufwandspunkte
- 99.B7.1B †↔ Intensivmedizinische Komplexbehandlung, 1933 bis 2208 Aufwandspunkte
- 99.B7.1C †↔ Intensivmedizinische Komplexbehandlung, 2209 bis 2484 Aufwandspunkte
- 99.B7.1D †↔ Intensivmedizinische Komplexbehandlung, 2485 bis 2760 Aufwandspunkte
- 99.B7.1E †↔ Intensivmedizinische Komplexbehandlung, 2761 bis 3220 Aufwandspunkte
- 99.B7.1F †↔ Intensivmedizinische Komplexbehandlung, 3221 bis 3680 Aufwandspunkte
- 99.B7.1G †↔ Intensivmedizinische Komplexbehandlung, 3681 bis 4600 Aufwandspunkte
- 99.B7.1H †↔ Intensivmedizinische Komplexbehandlung, 4601 bis 5520 Aufwandspunkte
- 99.B7.1I †↔ Intensivmedizinische Komplexbehandlung, 5521 bis 7360 Aufwandspunkte
- 99.B7.1J †↔ Intensivmedizinische Komplexbehandlung, 7361 bis 9200 Aufwandspunkte
- 99.B7.1K †↔ Intensivmedizinische Komplexbehandlung, 9201 bis 11040 Aufwandspunkte
- 99.B7.1L †↔ Intensivmedizinische Komplexbehandlung, 11041 bis 13800 Aufwandspunkte
- 99.B7.1M †↔ Intensivmedizinische Komplexbehandlung, 13801 bis 16560 Aufwandspunkte
- 99.B7.1N †↔ Intensivmedizinische Komplexbehandlung, 16561 bis 19320 Aufwandspunkte
- 99.B7.1O †↔ Intensivmedizinische Komplexbehandlung, 19321 und mehr Aufwandspunkte
- 99.B7.21 †↔ Intensivmedizinische Komplexbehandlung im Kindesalter (Basisprozedur), 197 bis 392 Aufwandspunkte
- 99.B7.22 †↔ Intensivmedizinische Komplexbehandlung im Kindesalter (Basisprozedur), 393 bis 588 Aufwandspunkte
- 99.B7.23 †↔ Intensivmedizinische Komplexbehandlung im Kindesalter (Basisprozedur), 589 bis 784 Aufwandspunkte
- 99.B7.24 †↔ Intensivmedizinische Komplexbehandlung im Kindesalter (Basisprozedur), 785 bis 980 Aufwandspunkte
- 99.B7.25 †↔ Intensivmedizinische Komplexbehandlung im Kindesalter (Basisprozedur), 981 bis 1176 Aufwandspunkte
- 99.B7.26 †↔ Intensivmedizinische Komplexbehandlung im Kindesalter (Basisprozedur), 1177 bis 1470 Aufwandspunkte
- 99.B7.27 †↔ Intensivmedizinische Komplexbehandlung im Kindesalter (Basisprozedur), 1471 bis 1764 Aufwandspunkte
- 99.B7.28 †↔ Intensivmedizinische Komplexbehandlung im Kindesalter (Basisprozedur), 1765 bis 2058 Aufwandspunkte
- 99.B7.2A †↔ Intensivmedizinische Komplexbehandlung im Kindesalter (Basisprozedur), 2059 bis 2352 Aufwandspunkte
- 99.B7.2B †↔ Intensivmedizinische Komplexbehandlung im Kindesalter (Basisprozedur), 2353 bis 2646 Aufwandspunkte
- 99.B7.2C †↔ Intensivmedizinische Komplexbehandlung im Kindesalter (Basisprozedur), 2647 bis 2940 Aufwandspunkte
- 99.B7.2D †↔ Intensivmedizinische Komplexbehandlung im Kindesalter (Basisprozedur), 2941 bis 3430 Aufwandspunkte
- 99.B7.2E †↔ Intensivmedizinische Komplexbehandlung im Kindesalter (Basisprozedur), 3431 bis 3920 Aufwandspunkte
- 99.B7.2F †↔ Intensivmedizinische Komplexbehandlung im Kindesalter (Basisprozedur), 3921 bis 4410 Aufwandspunkte
- 99.B7.2G †↔ Intensivmedizinische Komplexbehandlung im Kindesalter (Basisprozedur), 4411 bis 4900 Aufwandspunkte
- 99.B7.2H †↔ Intensivmedizinische Komplexbehandlung im Kindesalter (Basisprozedur), 4901 bis 5880 Aufwandspunkte
- 99.B7.2I †↔ Intensivmedizinische Komplexbehandlung im Kindesalter (Basisprozedur), 5881 bis 6860 Aufwandspunkte
- 99.B7.2J †↔ Intensivmedizinische Komplexbehandlung im Kindesalter (Basisprozedur), 6861 bis 7840 Aufwandspunkte
- 99.B7.2K †↔ Intensivmedizinische Komplexbehandlung im Kindesalter (Basisprozedur), 7841 bis 9800 Aufwandspunkte
- 99.B7.2L †↔ Intensivmedizinische Komplexbehandlung im Kindesalter (Basisprozedur), 9801 bis 11760 Aufwandspunkte
- 99.B7.2M †↔ Intensivmedizinische Komplexbehandlung im Kindesalter (Basisprozedur), 11761 bis 13720 Aufwandspunkte
- 99.B7.2N †↔ Intensivmedizinische Komplexbehandlung im Kindesalter (Basisprozedur), 13721 bis 16660 Aufwandspunkte
- 99.B7.2O †↔ Intensivmedizinische Komplexbehandlung im Kindesalter (Basisprozedur), 16661 bis 19600 Aufwandspunkte
- 99.B7.2P †↔ Intensivmedizinische Komplexbehandlung im Kindesalter (Basisprozedur), 19601 und mehr Aufwandspunkte
- 99.B8.12 †↔ IMC-Komplexbehandlung des Erwachsenen, 120 bis 184 Aufwandspunkte
- 99.B8.13 †↔ IMC-Komplexbehandlung des Erwachsenen, 185 bis 360 Aufwandspunkte
- 99.B8.14 †↔ IMC-Komplexbehandlung des Erwachsenen, 361 bis 552 Aufwandspunkte
- 99.B8.15 †↔ IMC-Komplexbehandlung des Erwachsenen, 553 bis 828 Aufwandspunkte
- 99.B8.16 †↔ IMC-Komplexbehandlung des Erwachsenen, 829 bis 1104 Aufwandspunkte
- 99.B8.17 †↔ IMC-Komplexbehandlung des Erwachsenen, 1105 bis 1380 Aufwandspunkte
- 99.B8.18 †↔ IMC-Komplexbehandlung des Erwachsenen, 1381 bis 1656 Aufwandspunkte

99.B8.1A †↔ IMC-Komplexbehandlung des Erwachsenen, 1657 bis 1932 Aufwandspunkte	99.B8.26 †↔ IMC-Komplexbehandlung im Kindesalter, 1177 bis 1470 Aufwandspunkte
99.B8.1B †↔ IMC-Komplexbehandlung des Erwachsenen, 1933 bis 2208 Aufwandspunkte	99.B8.27 †↔ IMC-Komplexbehandlung im Kindesalter, 1471 bis 1764 Aufwandspunkte
99.B8.1C †↔ IMC-Komplexbehandlung des Erwachsenen, 2209 bis 2484 Aufwandspunkte	99.B8.28 †↔ IMC-Komplexbehandlung im Kindesalter, 1765 bis 2058 Aufwandspunkte
99.B8.1D †↔ IMC-Komplexbehandlung des Erwachsenen, 2485 bis 2760 Aufwandspunkte	99.B8.2A †↔ IMC-Komplexbehandlung im Kindesalter, 2059 bis 2352 Aufwandspunkte
99.B8.1E †↔ IMC-Komplexbehandlung des Erwachsenen, 2761 bis 3220 Aufwandspunkte	99.B8.2B †↔ IMC-Komplexbehandlung im Kindesalter, 2353 bis 2646 Aufwandspunkte
99.B8.1F †↔ IMC-Komplexbehandlung des Erwachsenen, 3221 bis 3680 Aufwandspunkte	99.B8.2C †↔ IMC-Komplexbehandlung im Kindesalter, 2647 bis 2940 Aufwandspunkte
99.B8.1G †↔ IMC-Komplexbehandlung des Erwachsenen, 3681 bis 4600 Aufwandspunkte	99.B8.2D †↔ IMC-Komplexbehandlung im Kindesalter, 2941 bis 3430 Aufwandspunkte
99.B8.1H †↔ IMC-Komplexbehandlung des Erwachsenen, 4601 bis 5520 Aufwandspunkte	99.B8.2E †↔ IMC-Komplexbehandlung im Kindesalter, 3431 bis 3920 Aufwandspunkte
99.B8.1I †↔ IMC-Komplexbehandlung des Erwachsenen, 5521 bis 7360 Aufwandspunkte	99.B8.2F †↔ IMC-Komplexbehandlung im Kindesalter, 3921 bis 4410 Aufwandspunkte
99.B8.1J †↔ IMC-Komplexbehandlung des Erwachsenen, 7361 bis 9200 Aufwandspunkte	99.B8.2G †↔ IMC-Komplexbehandlung im Kindesalter, 4411 bis 4900 Aufwandspunkte
99.B8.1K †↔ IMC-Komplexbehandlung des Erwachsenen, 9201 bis 11040 Aufwandspunkte	99.B8.2H †↔ IMC-Komplexbehandlung im Kindesalter, 4901 bis 5880 Aufwandspunkte
99.B8.1L †↔ IMC-Komplexbehandlung des Erwachsenen, 11041 bis 13800 Aufwandspunkte	99.B8.2I †↔ IMC-Komplexbehandlung im Kindesalter, 5881 bis 6860 Aufwandspunkte
99.B8.1M †↔ IMC-Komplexbehandlung des Erwachsenen, 13801 bis 16560 Aufwandspunkte	99.B8.2J †↔ IMC-Komplexbehandlung im Kindesalter, 6861 bis 7840 Aufwandspunkte
99.B8.1N †↔ IMC-Komplexbehandlung des Erwachsenen, 16561 bis 19320 Aufwandspunkte	99.B8.2K †↔ IMC-Komplexbehandlung im Kindesalter, 7841 bis 9800 Aufwandspunkte
99.B8.1O †↔ IMC-Komplexbehandlung des Erwachsenen, 19321 und mehr Aufwandspunkte	99.B8.2L †↔ IMC-Komplexbehandlung im Kindesalter, 9801 bis 11760 Aufwandspunkte
99.B8.21 †↔ IMC-Komplexbehandlung im Kindesalter, 197 bis 392 Aufwandspunkte	99.B8.2M †↔ IMC-Komplexbehandlung im Kindesalter, 11761 bis 13720 Aufwandspunkte
99.B8.22 †↔ IMC-Komplexbehandlung im Kindesalter, 393 bis 588 Aufwandspunkte	99.B8.2N †↔ IMC-Komplexbehandlung im Kindesalter, 13721 bis 16660 Aufwandspunkte
99.B8.23 †↔ IMC-Komplexbehandlung im Kindesalter, 589 bis 784 Aufwandspunkte	99.B8.2O †↔ IMC-Komplexbehandlung im Kindesalter, 16661 bis 19600 Aufwandspunkte
99.B8.24 †↔ IMC-Komplexbehandlung im Kindesalter, 785 bis 980 Aufwandspunkte	99.B8.2P †↔ IMC-Komplexbehandlung im Kindesalter, 19601 und mehr Aufwandspunkte
99.B8.25 †↔ IMC-Komplexbehandlung im Kindesalter, 981 bis 1176 Aufwandspunkte	

**ADRG A95****Geriatrische Akutrehabilitation ohne bestimmte Prozedur**

Prozedur in Tabelle A95-2 und nicht [Definition der Basis-DRG (I06)]

**DRG A95A****Geriatrische Akutrehabilitation mit komplexer Prozedur oder Intensivmedizinische Komplexbehandlung / IMCK > 360 Aufwandspunkte**

Komplexe OR-Prozeduren oder mindestens eine Prozedur in Tabelle A95-3

**DRG A95B****Geriatrische Akutrehabilitation ab 14 Behandlungstagen od. neurologische Komplexbehandlung des akuten Schlaganfalls, mit bestimmter OR Prozedur od. Intensivmedizinische Komplexbehandlung > 184 Aufwandspunkte**

(Geriatrische Akutrehabilitation oder mindestens eine Prozedur in Tabelle A95-4) und (Bestimmte OR-Prozeduren oder Prozedur in Tabelle A95-5)

**DRG A95C****Geriatrische Akutrehabilitation ab 14 Behandlungstagen oder neurologische Komplexbehandlung des akuten Schlaganfalls, mit schwerer motorischer Funktionseinschränkung oder bestimmtem Eingriff**

(Geriatrische Akutrehabilitation oder mindestens eine Prozedur in Tabelle A95-4) und (Nebendiagnose in Tabelle A95-1 oder (Definition der Basis-DRG (G46)) oder (Definition der Basis-DRG (G48)) oder (Definition der Basis-DRG (H41)))

**DRG A95D****Geriatrische Akutrehabilitation ab 14 Behandlungstagen oder neurologische Komplexbehandlung des akuten Schlaganfalls**

Geriatrische Akutrehabilitation oder mindestens eine Prozedur in Tabelle A95-4

**DRG A95E****Geriatrische Akutrehabilitation, 7 bis 13 Behandlungstage mit bestimmter OR Prozedur**

Bestimmte OR-Prozeduren

**DRG A95F****Geriatrische Akutrehabilitation, 7 bis 13 Behandlungstage mit schwerer motorischer Funktionseinschränkung**

Nebendiagnose in Tabelle A95-1

**DRG A95G****Geriatrische Akutrehabilitation, 7 bis 13 Behandlungstage****Diagnose A95-1**

U50.40	Schwere motorische Funktionseinschränkung: Barthel-Index: 20-35 Punkte	U50.50	Sehr schwere motorische Funktionseinschränkung: Barthel-Index: 0-15 Punkte
U50.41	Schwere motorische Funktionseinschränkung: Motorischer FIM: 31-42 Punkte	U50.51	Sehr schwere motorische Funktionseinschränkung: Motorischer FIM: 13-30 Punkte

**Prozedur A95-2**

93.89.94 †↔	Geriatrische Akutrehabilitation, mindestens 7 bis 13 Behandlungstage	93.89.96 †↔	Geriatrische Akutrehabilitation, 21 und mehr Behandlungstage
93.89.95 †↔	Geriatrische Akutrehabilitation, mindestens 14 bis 20 Behandlungstage		

**Prozedur A95-3**

99.B7.14 †↔	Intensivmedizinische Komplexbehandlung, 361 bis 552 Aufwandspunkte	99.B7.1M †↔	Intensivmedizinische Komplexbehandlung, 13801 bis 16560 Aufwandspunkte
99.B7.15 †↔	Intensivmedizinische Komplexbehandlung, 553 bis 828 Aufwandspunkte	99.B7.1N †↔	Intensivmedizinische Komplexbehandlung, 16561 bis 19320 Aufwandspunkte
99.B7.16 †↔	Intensivmedizinische Komplexbehandlung, 829 bis 1104 Aufwandspunkte	99.B7.1O †↔	Intensivmedizinische Komplexbehandlung, 19321 und mehr Aufwandspunkte
99.B7.17 †↔	Intensivmedizinische Komplexbehandlung, 1105 bis 1380 Aufwandspunkte	99.B8.14 †↔	IMC-Komplexbehandlung des Erwachsenen, 361 bis 552 Aufwandspunkte
99.B7.18 †↔	Intensivmedizinische Komplexbehandlung, 1381 bis 1656 Aufwandspunkte	99.B8.15 †↔	IMC-Komplexbehandlung des Erwachsenen, 553 bis 828 Aufwandspunkte
99.B7.1A †↔	Intensivmedizinische Komplexbehandlung, 1657 bis 1932 Aufwandspunkte	99.B8.16 †↔	IMC-Komplexbehandlung des Erwachsenen, 829 bis 1104 Aufwandspunkte
99.B7.1B †↔	Intensivmedizinische Komplexbehandlung, 1933 bis 2208 Aufwandspunkte	99.B8.17 †↔	IMC-Komplexbehandlung des Erwachsenen, 1105 bis 1380 Aufwandspunkte
99.B7.1C †↔	Intensivmedizinische Komplexbehandlung, 2209 bis 2484 Aufwandspunkte	99.B8.18 †↔	IMC-Komplexbehandlung des Erwachsenen, 1381 bis 1656 Aufwandspunkte
99.B7.1D †↔	Intensivmedizinische Komplexbehandlung, 2485 bis 2760 Aufwandspunkte	99.B8.1A †↔	IMC-Komplexbehandlung des Erwachsenen, 1657 bis 1932 Aufwandspunkte
99.B7.1E †↔	Intensivmedizinische Komplexbehandlung, 2761 bis 3220 Aufwandspunkte	99.B8.1B †↔	IMC-Komplexbehandlung des Erwachsenen, 1933 bis 2208 Aufwandspunkte
99.B7.1F †↔	Intensivmedizinische Komplexbehandlung, 3221 bis 3680 Aufwandspunkte	99.B8.1C †↔	IMC-Komplexbehandlung des Erwachsenen, 2209 bis 2484 Aufwandspunkte
99.B7.1G †↔	Intensivmedizinische Komplexbehandlung, 3681 bis 4600 Aufwandspunkte	99.B8.1D †↔	IMC-Komplexbehandlung des Erwachsenen, 2485 bis 2760 Aufwandspunkte
99.B7.1H †↔	Intensivmedizinische Komplexbehandlung, 4601 bis 5520 Aufwandspunkte	99.B8.1E †↔	IMC-Komplexbehandlung des Erwachsenen, 2761 bis 3220 Aufwandspunkte
99.B7.1I †↔	Intensivmedizinische Komplexbehandlung, 5521 bis 7360 Aufwandspunkte	99.B8.1F †↔	IMC-Komplexbehandlung des Erwachsenen, 3221 bis 3680 Aufwandspunkte
99.B7.1J †↔	Intensivmedizinische Komplexbehandlung, 7361 bis 9200 Aufwandspunkte	99.B8.1G †↔	IMC-Komplexbehandlung des Erwachsenen, 3681 bis 4600 Aufwandspunkte
99.B7.1K †↔	Intensivmedizinische Komplexbehandlung, 9201 bis 11040 Aufwandspunkte	99.B8.1H †↔	IMC-Komplexbehandlung des Erwachsenen, 4601 bis 5520 Aufwandspunkte
99.B7.1L †↔	Intensivmedizinische Komplexbehandlung, 11041 bis 13800 Aufwandspunkte	99.B8.1I †↔	IMC-Komplexbehandlung des Erwachsenen, 5521 bis 7360 Aufwandspunkte

- 99.B8.1J †↔ IMC-Komplexbehandlung des Erwachsenen, 7361 bis 9200 Aufwandspunkte
- 99.B8.1K †↔ IMC-Komplexbehandlung des Erwachsenen, 9201 bis 11040 Aufwandspunkte
- 99.B8.1L †↔ IMC-Komplexbehandlung des Erwachsenen, 11041 bis 13800 Aufwandspunkte
- 99.B8.1M †↔ IMC-Komplexbehandlung des Erwachsenen, 13801 bis 16560 Aufwandspunkte
- 99.B8.1N †↔ IMC-Komplexbehandlung des Erwachsenen, 16561 bis 19320 Aufwandspunkte
- 99.B8.1O †↔ IMC-Komplexbehandlung des Erwachsenen, 19321 und mehr Aufwandspunkte

### Prozedur A95-4

- 99.B7.13 †↔ Intensivmedizinische Komplexbehandlung, 185 bis 360 Aufwandspunkte
- 99.B7.14 †↔ Intensivmedizinische Komplexbehandlung, 361 bis 552 Aufwandspunkte
- 99.B7.15 †↔ Intensivmedizinische Komplexbehandlung, 553 bis 828 Aufwandspunkte
- 99.B7.16 †↔ Intensivmedizinische Komplexbehandlung, 829 bis 1104 Aufwandspunkte
- 99.B7.17 †↔ Intensivmedizinische Komplexbehandlung, 1105 bis 1380 Aufwandspunkte
- 99.B7.18 †↔ Intensivmedizinische Komplexbehandlung, 1381 bis 1656 Aufwandspunkte
- 99.B7.1A †↔ Intensivmedizinische Komplexbehandlung, 1657 bis 1932 Aufwandspunkte
- 99.B7.1B †↔ Intensivmedizinische Komplexbehandlung, 1933 bis 2208 Aufwandspunkte
- 99.B7.1C †↔ Intensivmedizinische Komplexbehandlung, 2209 bis 2484 Aufwandspunkte
- 99.B7.1D †↔ Intensivmedizinische Komplexbehandlung, 2485 bis 2760 Aufwandspunkte
- 99.B7.1E †↔ Intensivmedizinische Komplexbehandlung, 2761 bis 3220 Aufwandspunkte
- 99.B7.1F †↔ Intensivmedizinische Komplexbehandlung, 3221 bis 3680 Aufwandspunkte
- 99.B7.1G †↔ Intensivmedizinische Komplexbehandlung, 3681 bis 4600 Aufwandspunkte
- 99.B7.1H †↔ Intensivmedizinische Komplexbehandlung, 4601 bis 5520 Aufwandspunkte
- 99.B7.1I †↔ Intensivmedizinische Komplexbehandlung, 5521 bis 7360 Aufwandspunkte
- 99.B7.1J †↔ Intensivmedizinische Komplexbehandlung, 7361 bis 9200 Aufwandspunkte
- 99.B7.1K †↔ Intensivmedizinische Komplexbehandlung, 9201 bis 11040 Aufwandspunkte
- 99.B7.1L †↔ Intensivmedizinische Komplexbehandlung, 11041 bis 13800 Aufwandspunkte
- 99.B7.1M †↔ Intensivmedizinische Komplexbehandlung, 13801 bis 16560 Aufwandspunkte
- 99.B7.1N †↔ Intensivmedizinische Komplexbehandlung, 16561 bis 19320 Aufwandspunkte
- 99.B7.1O †↔ Intensivmedizinische Komplexbehandlung, 19321 und mehr Aufwandspunkte
- 99.BA.13 †↔ Neurologische Komplexbehandlung des akuten Hirnschlags in Stroke Center (SC), mindestens 24 Stunden bis 48 Stunden
- 99.BA.14 †↔ Neurologische Komplexbehandlung des akuten Hirnschlags in Stroke Center (SC), mehr als 48 Stunden bis 72 Stunden
- 99.BA.15 †↔ Neurologische Komplexbehandlung des akuten Hirnschlags in Stroke Center (SC), mehr als 72 Stunden
- 99.BA.23 †↔ Neurologische Komplexbehandlung des akuten Hirnschlags in einer Stroke Unit (SU), mindestens 24 Stunden bis 48 Stunden
- 99.BA.24 †↔ Neurologische Komplexbehandlung des akuten Hirnschlags in einer Stroke Unit (SU), mehr als 48 Stunden bis 72 Stunden
- 99.BA.25 †↔ Neurologische Komplexbehandlung des akuten Hirnschlags in einer Stroke Unit (SU), mehr als 72 Stunden

### Prozedur A95-5

- 99.B7.13 †↔ Intensivmedizinische Komplexbehandlung, 185 bis 360 Aufwandspunkte
- 99.B7.14 †↔ Intensivmedizinische Komplexbehandlung, 361 bis 552 Aufwandspunkte
- 99.B7.15 †↔ Intensivmedizinische Komplexbehandlung, 553 bis 828 Aufwandspunkte
- 99.B7.16 †↔ Intensivmedizinische Komplexbehandlung, 829 bis 1104 Aufwandspunkte
- 99.B7.17 †↔ Intensivmedizinische Komplexbehandlung, 1105 bis 1380 Aufwandspunkte
- 99.B7.18 †↔ Intensivmedizinische Komplexbehandlung, 1381 bis 1656 Aufwandspunkte
- 99.B7.1A †↔ Intensivmedizinische Komplexbehandlung, 1657 bis 1932 Aufwandspunkte
- 99.B7.1B †↔ Intensivmedizinische Komplexbehandlung, 1933 bis 2208 Aufwandspunkte
- 99.B7.1C †↔ Intensivmedizinische Komplexbehandlung, 2209 bis 2484 Aufwandspunkte
- 99.B7.1D †↔ Intensivmedizinische Komplexbehandlung, 2485 bis 2760 Aufwandspunkte
- 99.B7.1E †↔ Intensivmedizinische Komplexbehandlung, 2761 bis 3220 Aufwandspunkte
- 99.B7.1F †↔ Intensivmedizinische Komplexbehandlung, 3221 bis 3680 Aufwandspunkte
- 99.B7.1G †↔ Intensivmedizinische Komplexbehandlung, 3681 bis 4600 Aufwandspunkte
- 99.B7.1H †↔ Intensivmedizinische Komplexbehandlung, 4601 bis 5520 Aufwandspunkte
- 99.B7.1I †↔ Intensivmedizinische Komplexbehandlung, 5521 bis 7360 Aufwandspunkte
- 99.B7.1J †↔ Intensivmedizinische Komplexbehandlung, 7361 bis 9200 Aufwandspunkte
- 99.B7.1K †↔ Intensivmedizinische Komplexbehandlung, 9201 bis 11040 Aufwandspunkte
- 99.B7.1L †↔ Intensivmedizinische Komplexbehandlung, 11041 bis 13800 Aufwandspunkte
- 99.B7.1M †↔ Intensivmedizinische Komplexbehandlung, 13801 bis 16560 Aufwandspunkte
- 99.B7.1N †↔ Intensivmedizinische Komplexbehandlung, 16561 bis 19320 Aufwandspunkte
- 99.B7.1O †↔ Intensivmedizinische Komplexbehandlung, 19321 und mehr Aufwandspunkte

**ADRG A96****Komplementärmedizinische Komplexbehandlung, ohne OR Prozedur**

Prozedur in Tabelle A96-1 und keine OR-Prozedur

**DRG A96A****Komplementärmedizinische Komplexbehandlung, ohne OR Prozedur, ab 26 Therapieeinheiten**

Prozedur in Tabelle A96-2

**DRG A96B****Komplementärmedizinische Komplexbehandlung, ohne OR Prozedur, ab 10 Therapieeinheiten****Prozedur A96-1**

99.BC.12 ‡↔ Komplementärmedizinische Komplexbehandlung ab 10 bis 25 Therapieeinheiten pro stationärem Fall  
 99.BC.13 ‡↔ Komplementärmedizinische Komplexbehandlung ab 26 bis 49 Therapieeinheiten pro stationärem Fall

99.BC.14 ‡↔ Komplementärmedizinische Komplexbehandlung ab 50 Therapieeinheiten pro stationärem Fall

**Prozedur A96-2**

99.BC.13 ‡↔ Komplementärmedizinische Komplexbehandlung ab 26 bis 49 Therapieeinheiten pro stationärem Fall

99.BC.14 ‡↔ Komplementärmedizinische Komplexbehandlung ab 50 Therapieeinheiten pro stationärem Fall

**ADRG A97****Palliativmedizinische Komplexbehandlung ab 7 Behandlungstage**

Prozedur in Tabelle A97-3

**DRG A97A****Palliativmed. Komplexbehandlung ab 7 BT mit komplexer Proz. od. palliativmed. KBH ab 21 BT mit komplexen Konstellationen**

(Komplexe OR-Prozeduren oder (Komplizierende Prozeduren oder Komplizierende Prozeduren Prä-MDC) und Prozedur in Tabelle A97-4 oder OR-Prozedur und Prozedur in Tabelle A97-5 oder mindestens eine Prozedur in Tabelle A97-6) und (Mehrzeitige komplexe OR-Prozeduren oder Multiviszeraleingriff oder (Komplexe OR-Prozeduren oder Prozedur in Tabelle A97-5) und mindestens eine Prozedur in Tabelle A97-6 oder Prozedur in mindestens zwei der Tabellen A97-7, A97-8 oder Prozedur in mindestens zwei der Tabellen A97-9, A97-10 oder Prozedur in mindestens zwei der Tabellen A97-11, A97-12 oder mindestens eine Prozedur in Tabelle A97-13)

**DRG A97B****Palliativmed. Komplexbehandlung ab 7 BT mit komplexer Proz. od. komplz. Proz. u. palliativmed. KBH ab 14 BT od. KBH ab 21 BT mit operativem Eingriff od. IntK/IMCK > 196/184 Pkt.**

Komplexe OR-Prozeduren oder (Komplizierende Prozeduren oder Komplizierende Prozeduren Prä-MDC) und Prozedur in Tabelle A97-4 oder OR-Prozedur und Prozedur in Tabelle A97-5 oder mindestens eine Prozedur in Tabelle A97-6

**DRG A97C****Palliativmedizinische Komplexbehandlung ab 7 Behandlungstage mit komplizierender Prozedur u. bestimmtem Eingriff od. palliativmed. KBH ab 14 Behandlungstage mit bestimmter OR Prozedur**

(Prozedur in Tabelle A97-4 oder Komplizierende Prozeduren oder Komplizierende Prozeduren Prä-MDC) und (Bestimmte OR-Prozeduren oder Prozedur in Tabelle A97-5 oder Komplizierende Prozeduren oder Komplizierende Prozeduren Prä-MDC oder Diagnose in Tabelle A97-1) und (Bestimmte OR-Prozeduren oder (Definition der Basis-DRG (G46)) oder (Definition der Basis-DRG (G48)) oder (Definition der Basis-DRG (H41)))

**DRG A97D****Palliativmedizinische Komplexbehandlung ab 21 Behandlungstage oder komplizierende Proz. oder bestimmte Diagnose**

(Prozedur in Tabelle A97-4 oder Komplizierende Prozeduren oder Komplizierende Prozeduren Prä-MDC) und (Bestimmte OR-Prozeduren oder Prozedur in Tabelle A97-5 oder Komplizierende Prozeduren oder Komplizierende Prozeduren Prä-MDC oder Diagnose in Tabelle A97-1)

**DRG A97E****Palliativmedizinische Komplexbehandlung ab 14 Behandlungstage**

Prozedur in Tabelle A97-4 oder Komplizierende Prozeduren oder Komplizierende Prozeduren Prä-MDC

**DRG A97F****Palliativmedizinische Komplexbehandlung ab 7 Behandlungstage mit bestimmter Prozedur oder schwere motorische Funktionseinschränkung oder bestimmtem Eingriff**

Bestimmte OR-Prozeduren oder mindestens eine Nebendiagnose in Tabelle A97-2 oder (Definition der Basis-DRG (G46)) oder (Definition der Basis-DRG (G48)) oder (Definition der Basis-DRG (H41))

**DRG A97G****Palliativmedizinische Komplexbehandlung ab 7 Behandlungstage****Diagnose A97-1**

G12.2 Motoneuron-Krankheit

**Prozedur A97-10**

99.B7.14 †↔ Intensivmedizinische Komplexbehandlung, 361 bis 552 Aufwandspunkte

**Prozedur A97-11**

99.B8.14 †↔ IMC-Komplexbehandlung des Erwachsenen, 361 bis 552 Aufwandspunkte

**Prozedur A97-12**

99.B7.13 †↔ Intensivmedizinische Komplexbehandlung, 185 bis 360 Aufwandspunkte

99.B7.14 †↔ Intensivmedizinische Komplexbehandlung, 361 bis 552 Aufwandspunkte

**Prozedur A97-13**

99.B7.16 †↔ Intensivmedizinische Komplexbehandlung, 829 bis 1104 Aufwandspunkte

99.B7.1N †↔ Intensivmedizinische Komplexbehandlung, 16561 bis 19320 Aufwandspunkte

99.B7.17 †↔ Intensivmedizinische Komplexbehandlung, 1105 bis 1380 Aufwandspunkte

99.B7.1O †↔ Intensivmedizinische Komplexbehandlung, 19321 und mehr Aufwandspunkte

99.B7.18 †↔ Intensivmedizinische Komplexbehandlung, 1381 bis 1656 Aufwandspunkte

99.B7.24 †↔ Intensivmedizinische Komplexbehandlung im Kindesalter (Basisprozedur), 785 bis 980 Aufwandspunkte

99.B7.1A †↔ Intensivmedizinische Komplexbehandlung, 1657 bis 1932 Aufwandspunkte

99.B7.25 †↔ Intensivmedizinische Komplexbehandlung im Kindesalter (Basisprozedur), 981 bis 1176 Aufwandspunkte

99.B7.1B †↔ Intensivmedizinische Komplexbehandlung, 1933 bis 2208 Aufwandspunkte

99.B7.26 †↔ Intensivmedizinische Komplexbehandlung im Kindesalter (Basisprozedur), 1177 bis 1470 Aufwandspunkte

99.B7.1C †↔ Intensivmedizinische Komplexbehandlung, 2209 bis 2484 Aufwandspunkte

99.B7.27 †↔ Intensivmedizinische Komplexbehandlung im Kindesalter (Basisprozedur), 1471 bis 1764 Aufwandspunkte

99.B7.1D †↔ Intensivmedizinische Komplexbehandlung, 2485 bis 2760 Aufwandspunkte

99.B7.28 †↔ Intensivmedizinische Komplexbehandlung im Kindesalter (Basisprozedur), 1765 bis 2058 Aufwandspunkte

99.B7.1E †↔ Intensivmedizinische Komplexbehandlung, 2761 bis 3220 Aufwandspunkte

99.B7.2A †↔ Intensivmedizinische Komplexbehandlung im Kindesalter (Basisprozedur), 2059 bis 2352 Aufwandspunkte

99.B7.1F †↔ Intensivmedizinische Komplexbehandlung, 3221 bis 3680 Aufwandspunkte

99.B7.2B †↔ Intensivmedizinische Komplexbehandlung im Kindesalter (Basisprozedur), 2353 bis 2646 Aufwandspunkte

99.B7.1G †↔ Intensivmedizinische Komplexbehandlung, 3681 bis 4600 Aufwandspunkte

99.B7.2C †↔ Intensivmedizinische Komplexbehandlung im Kindesalter (Basisprozedur), 2647 bis 2940 Aufwandspunkte

99.B7.1H †↔ Intensivmedizinische Komplexbehandlung, 4601 bis 5520 Aufwandspunkte

99.B7.2D †↔ Intensivmedizinische Komplexbehandlung im Kindesalter (Basisprozedur), 2941 bis 3430 Aufwandspunkte

99.B7.1I †↔ Intensivmedizinische Komplexbehandlung, 5521 bis 7360 Aufwandspunkte

99.B7.1J †↔ Intensivmedizinische Komplexbehandlung, 7361 bis 9200 Aufwandspunkte

99.B7.1K †↔ Intensivmedizinische Komplexbehandlung, 9201 bis 11040 Aufwandspunkte

99.B7.1L †↔ Intensivmedizinische Komplexbehandlung, 11041 bis 13800 Aufwandspunkte

99.B7.1M †↔ Intensivmedizinische Komplexbehandlung, 13801 bis 16560 Aufwandspunkte

99.B7.2E †↔	Intensivmedizinische Komplexbehandlung im Kindesalter (Basisprozedur), 3431 bis 3920 Aufwandspunkte	99.B8.1I †↔	IMC-Komplexbehandlung des Erwachsenen, 5521 bis 7360 Aufwandspunkte
99.B7.2F †↔	Intensivmedizinische Komplexbehandlung im Kindesalter (Basisprozedur), 3921 bis 4410 Aufwandspunkte	99.B8.1J †↔	IMC-Komplexbehandlung des Erwachsenen, 7361 bis 9200 Aufwandspunkte
99.B7.2G †↔	Intensivmedizinische Komplexbehandlung im Kindesalter (Basisprozedur), 4411 bis 4900 Aufwandspunkte	99.B8.1K †↔	IMC-Komplexbehandlung des Erwachsenen, 9201 bis 11040 Aufwandspunkte
99.B7.2H †↔	Intensivmedizinische Komplexbehandlung im Kindesalter (Basisprozedur), 4901 bis 5880 Aufwandspunkte	99.B8.1L †↔	IMC-Komplexbehandlung des Erwachsenen, 11041 bis 13800 Aufwandspunkte
99.B7.2I †↔	Intensivmedizinische Komplexbehandlung im Kindesalter (Basisprozedur), 5881 bis 6860 Aufwandspunkte	99.B8.1M †↔	IMC-Komplexbehandlung des Erwachsenen, 13801 bis 16560 Aufwandspunkte
99.B7.2J †↔	Intensivmedizinische Komplexbehandlung im Kindesalter (Basisprozedur), 6861 bis 7840 Aufwandspunkte	99.B8.1N †↔	IMC-Komplexbehandlung des Erwachsenen, 16561 bis 19320 Aufwandspunkte
99.B7.2K †↔	Intensivmedizinische Komplexbehandlung im Kindesalter (Basisprozedur), 7841 bis 9800 Aufwandspunkte	99.B8.1O †↔	IMC-Komplexbehandlung des Erwachsenen, 19321 und mehr Aufwandspunkte
99.B7.2L †↔	Intensivmedizinische Komplexbehandlung im Kindesalter (Basisprozedur), 9801 bis 11760 Aufwandspunkte	99.B8.24 †↔	IMC-Komplexbehandlung im Kindesalter, 785 bis 980 Aufwandspunkte
99.B7.2M †↔	Intensivmedizinische Komplexbehandlung im Kindesalter (Basisprozedur), 11761 bis 13720 Aufwandspunkte	99.B8.25 †↔	IMC-Komplexbehandlung im Kindesalter, 981 bis 1176 Aufwandspunkte
99.B7.2N †↔	Intensivmedizinische Komplexbehandlung im Kindesalter (Basisprozedur), 13721 bis 16660 Aufwandspunkte	99.B8.26 †↔	IMC-Komplexbehandlung im Kindesalter, 1177 bis 1470 Aufwandspunkte
99.B7.2O †↔	Intensivmedizinische Komplexbehandlung im Kindesalter (Basisprozedur), 16661 bis 19600 Aufwandspunkte	99.B8.27 †↔	IMC-Komplexbehandlung im Kindesalter, 1471 bis 1764 Aufwandspunkte
99.B7.2P †↔	Intensivmedizinische Komplexbehandlung im Kindesalter (Basisprozedur), 19601 und mehr Aufwandspunkte	99.B8.28 †↔	IMC-Komplexbehandlung im Kindesalter, 1765 bis 2058 Aufwandspunkte
99.B8.16 †↔	IMC-Komplexbehandlung des Erwachsenen, 829 bis 1104 Aufwandspunkte	99.B8.2A †↔	IMC-Komplexbehandlung im Kindesalter, 2059 bis 2352 Aufwandspunkte
99.B8.17 †↔	IMC-Komplexbehandlung des Erwachsenen, 1105 bis 1380 Aufwandspunkte	99.B8.2B †↔	IMC-Komplexbehandlung im Kindesalter, 2353 bis 2646 Aufwandspunkte
99.B8.18 †↔	IMC-Komplexbehandlung des Erwachsenen, 1381 bis 1656 Aufwandspunkte	99.B8.2C †↔	IMC-Komplexbehandlung im Kindesalter, 2647 bis 2940 Aufwandspunkte
99.B8.1A †↔	IMC-Komplexbehandlung des Erwachsenen, 1657 bis 1932 Aufwandspunkte	99.B8.2D †↔	IMC-Komplexbehandlung im Kindesalter, 2941 bis 3430 Aufwandspunkte
99.B8.1B †↔	IMC-Komplexbehandlung des Erwachsenen, 1933 bis 2208 Aufwandspunkte	99.B8.2E †↔	IMC-Komplexbehandlung im Kindesalter, 3431 bis 3920 Aufwandspunkte
99.B8.1C †↔	IMC-Komplexbehandlung des Erwachsenen, 2209 bis 2484 Aufwandspunkte	99.B8.2F †↔	IMC-Komplexbehandlung im Kindesalter, 3921 bis 4410 Aufwandspunkte
99.B8.1D †↔	IMC-Komplexbehandlung des Erwachsenen, 2485 bis 2760 Aufwandspunkte	99.B8.2G †↔	IMC-Komplexbehandlung im Kindesalter, 4411 bis 4900 Aufwandspunkte
99.B8.1E †↔	IMC-Komplexbehandlung des Erwachsenen, 2761 bis 3220 Aufwandspunkte	99.B8.2H †↔	IMC-Komplexbehandlung im Kindesalter, 4901 bis 5880 Aufwandspunkte
99.B8.1F †↔	IMC-Komplexbehandlung des Erwachsenen, 3221 bis 3680 Aufwandspunkte	99.B8.2I †↔	IMC-Komplexbehandlung im Kindesalter, 5881 bis 6860 Aufwandspunkte
99.B8.1G †↔	IMC-Komplexbehandlung des Erwachsenen, 3681 bis 4600 Aufwandspunkte	99.B8.2J †↔	IMC-Komplexbehandlung im Kindesalter, 6861 bis 7840 Aufwandspunkte
99.B8.1H †↔	IMC-Komplexbehandlung des Erwachsenen, 4601 bis 5520 Aufwandspunkte	99.B8.2K †↔	IMC-Komplexbehandlung im Kindesalter, 7841 bis 9800 Aufwandspunkte
		99.B8.2L †↔	IMC-Komplexbehandlung im Kindesalter, 9801 bis 11760 Aufwandspunkte
		99.B8.2M †↔	IMC-Komplexbehandlung im Kindesalter, 11761 bis 13720 Aufwandspunkte
		99.B8.2N †↔	IMC-Komplexbehandlung im Kindesalter, 13721 bis 16660 Aufwandspunkte
		99.B8.2O †↔	IMC-Komplexbehandlung im Kindesalter, 16661 bis 19600 Aufwandspunkte
		99.B8.2P †↔	IMC-Komplexbehandlung im Kindesalter, 19601 und mehr Aufwandspunkte

## Diagnose A97-2

G82.02	Schlaffe Paraparese und Paraplegie: Chronische komplette Querschnittlähmung	G82.13	Spastische Paraparese und Paraplegie: Chronische inkomplette Querschnittlähmung
G82.03	Schlaffe Paraparese und Paraplegie: Chronische inkomplette Querschnittlähmung	G82.19	Spastische Paraparese und Paraplegie: Nicht näher bezeichnet
G82.09	Schlaffe Paraparese und Paraplegie: Nicht näher bezeichnet	G82.22	Paraparese und Paraplegie, nicht näher bezeichnet: Chronische komplette Querschnittlähmung
G82.12	Spastische Paraparese und Paraplegie: Chronische komplette Querschnittlähmung	G82.23	Paraparese und Paraplegie, nicht näher bezeichnet: Chronische inkomplette Querschnittlähmung



G82.29	Paraparese und Paraplegie, nicht näher bezeichnet: Nicht näher bezeichnet	G82.52	Tetraparese und Tetraplegie, nicht näher bezeichnet: Chronische komplette Querschnittlähmung
G82.32	Schlaffe Tetraparese und Tetraplegie: Chronische komplette Querschnittlähmung	G82.53	Tetraparese und Tetraplegie, nicht näher bezeichnet: Chronische inkomplette Querschnittlähmung
G82.33	Schlaffe Tetraparese und Tetraplegie: Chronische inkomplette Querschnittlähmung	G82.59	Tetraparese und Tetraplegie, nicht näher bezeichnet: Nicht näher bezeichnet
G82.39	Schlaffe Tetraparese und Tetraplegie: Nicht näher bezeichnet	U50.40	Schwere motorische Funktionseinschränkung: Barthel-Index: 20-35 Punkte
G82.42	Spastische Tetraparese und Tetraplegie: Chronische komplette Querschnittlähmung	U50.41	Schwere motorische Funktionseinschränkung: Motorischer FIM: 31-42 Punkte
G82.43	Spastische Tetraparese und Tetraplegie: Chronische inkomplette Querschnittlähmung	U50.50	Sehr schwere motorische Funktionseinschränkung: Barthel-Index: 0-15 Punkte
G82.49	Spastische Tetraparese und Tetraplegie: Nicht näher bezeichnet	U50.51	Sehr schwere motorische Funktionseinschränkung: Motorischer FIM: 13-30 Punkte

### Prozedur A97-3

93.8A.26 †↔	Palliativmedizinische Komplexbehandlung, mindestens 7 bis 13 Behandlungstage	93.8A.36 †↔	Spezialisierte Palliative Care, mindestens 7 bis 13 Behandlungstage
93.8A.27 †↔	Palliativmedizinische Komplexbehandlung, mindestens 14 bis 20 Behandlungstage	93.8A.37 †↔	Spezialisierte Palliative Care, mindestens 14 bis 20 Behandlungstage
93.8A.28 †↔	Palliativmedizinische Komplexbehandlung, mindestens 21 bis 27 Behandlungstage	93.8A.38 †↔	Spezialisierte Palliative Care, mindestens 21 bis 27 Behandlungstage
93.8A.2A †↔	Palliativmedizinische Komplexbehandlung, 28 und mehr Behandlungstage	93.8A.3A †↔	Spezialisierte Palliative Care, 28 und mehr Behandlungstage

### Prozedur A97-4

93.8A.27 †↔	Palliativmedizinische Komplexbehandlung, mindestens 14 bis 20 Behandlungstage	93.8A.37 †↔	Spezialisierte Palliative Care, mindestens 14 bis 20 Behandlungstage
93.8A.28 †↔	Palliativmedizinische Komplexbehandlung, mindestens 21 bis 27 Behandlungstage	93.8A.38 †↔	Spezialisierte Palliative Care, mindestens 21 bis 27 Behandlungstage
93.8A.2A †↔	Palliativmedizinische Komplexbehandlung, 28 und mehr Behandlungstage	93.8A.3A †↔	Spezialisierte Palliative Care, 28 und mehr Behandlungstage

### Prozedur A97-5

93.8A.28 †↔	Palliativmedizinische Komplexbehandlung, mindestens 21 bis 27 Behandlungstage	93.8A.38 †↔	Spezialisierte Palliative Care, mindestens 21 bis 27 Behandlungstage
93.8A.2A †↔	Palliativmedizinische Komplexbehandlung, 28 und mehr Behandlungstage	93.8A.3A †↔	Spezialisierte Palliative Care, 28 und mehr Behandlungstage

### Prozedur A97-6

99.B7.13 †↔	Intensivmedizinische Komplexbehandlung, 185 bis 360 Aufwandspunkte	99.B7.1G †↔	Intensivmedizinische Komplexbehandlung, 3681 bis 4600 Aufwandspunkte
99.B7.14 †↔	Intensivmedizinische Komplexbehandlung, 361 bis 552 Aufwandspunkte	99.B7.1H †↔	Intensivmedizinische Komplexbehandlung, 4601 bis 5520 Aufwandspunkte
99.B7.15 †↔	Intensivmedizinische Komplexbehandlung, 553 bis 828 Aufwandspunkte	99.B7.1I †↔	Intensivmedizinische Komplexbehandlung, 5521 bis 7360 Aufwandspunkte
99.B7.16 †↔	Intensivmedizinische Komplexbehandlung, 829 bis 1104 Aufwandspunkte	99.B7.1J †↔	Intensivmedizinische Komplexbehandlung, 7361 bis 9200 Aufwandspunkte
99.B7.17 †↔	Intensivmedizinische Komplexbehandlung, 1105 bis 1380 Aufwandspunkte	99.B7.1K †↔	Intensivmedizinische Komplexbehandlung, 9201 bis 11040 Aufwandspunkte
99.B7.18 †↔	Intensivmedizinische Komplexbehandlung, 1381 bis 1656 Aufwandspunkte	99.B7.1L †↔	Intensivmedizinische Komplexbehandlung, 11041 bis 13800 Aufwandspunkte
99.B7.1A †↔	Intensivmedizinische Komplexbehandlung, 1657 bis 1932 Aufwandspunkte	99.B7.1M †↔	Intensivmedizinische Komplexbehandlung, 13801 bis 16560 Aufwandspunkte
99.B7.1B †↔	Intensivmedizinische Komplexbehandlung, 1933 bis 2208 Aufwandspunkte	99.B7.1N †↔	Intensivmedizinische Komplexbehandlung, 16561 bis 19320 Aufwandspunkte
99.B7.1C †↔	Intensivmedizinische Komplexbehandlung, 2209 bis 2484 Aufwandspunkte	99.B7.1O †↔	Intensivmedizinische Komplexbehandlung, 19321 und mehr Aufwandspunkte
99.B7.1D †↔	Intensivmedizinische Komplexbehandlung, 2485 bis 2760 Aufwandspunkte	99.B7.21 †↔	Intensivmedizinische Komplexbehandlung im Kindesalter (Basisprozedur), 197 bis 392 Aufwandspunkte
99.B7.1E †↔	Intensivmedizinische Komplexbehandlung, 2761 bis 3220 Aufwandspunkte	99.B7.22 †↔	Intensivmedizinische Komplexbehandlung im Kindesalter (Basisprozedur), 393 bis 588 Aufwandspunkte
99.B7.1F †↔	Intensivmedizinische Komplexbehandlung, 3221 bis 3680 Aufwandspunkte		

99.B7.23 †↔ Intensivmedizinische Komplexbehandlung im Kindesalter (Basisprozedur), 589 bis 784 Aufwandspunkte	99.B8.15 †↔ IMC-Komplexbehandlung des Erwachsenen, 553 bis 828 Aufwandspunkte
99.B7.24 †↔ Intensivmedizinische Komplexbehandlung im Kindesalter (Basisprozedur), 785 bis 980 Aufwandspunkte	99.B8.16 †↔ IMC-Komplexbehandlung des Erwachsenen, 829 bis 1104 Aufwandspunkte
99.B7.25 †↔ Intensivmedizinische Komplexbehandlung im Kindesalter (Basisprozedur), 981 bis 1176 Aufwandspunkte	99.B8.17 †↔ IMC-Komplexbehandlung des Erwachsenen, 1105 bis 1380 Aufwandspunkte
99.B7.26 †↔ Intensivmedizinische Komplexbehandlung im Kindesalter (Basisprozedur), 1177 bis 1470 Aufwandspunkte	99.B8.18 †↔ IMC-Komplexbehandlung des Erwachsenen, 1381 bis 1656 Aufwandspunkte
99.B7.27 †↔ Intensivmedizinische Komplexbehandlung im Kindesalter (Basisprozedur), 1471 bis 1764 Aufwandspunkte	99.B8.1A †↔ IMC-Komplexbehandlung des Erwachsenen, 1657 bis 1932 Aufwandspunkte
99.B7.28 †↔ Intensivmedizinische Komplexbehandlung im Kindesalter (Basisprozedur), 1765 bis 2058 Aufwandspunkte	99.B8.1B †↔ IMC-Komplexbehandlung des Erwachsenen, 1933 bis 2208 Aufwandspunkte
99.B7.2A †↔ Intensivmedizinische Komplexbehandlung im Kindesalter (Basisprozedur), 2059 bis 2352 Aufwandspunkte	99.B8.1C †↔ IMC-Komplexbehandlung des Erwachsenen, 2209 bis 2484 Aufwandspunkte
99.B7.2B †↔ Intensivmedizinische Komplexbehandlung im Kindesalter (Basisprozedur), 2353 bis 2646 Aufwandspunkte	99.B8.1D †↔ IMC-Komplexbehandlung des Erwachsenen, 2485 bis 2760 Aufwandspunkte
99.B7.2C †↔ Intensivmedizinische Komplexbehandlung im Kindesalter (Basisprozedur), 2647 bis 2940 Aufwandspunkte	99.B8.1E †↔ IMC-Komplexbehandlung des Erwachsenen, 2761 bis 3220 Aufwandspunkte
99.B7.2D †↔ Intensivmedizinische Komplexbehandlung im Kindesalter (Basisprozedur), 2941 bis 3430 Aufwandspunkte	99.B8.1F †↔ IMC-Komplexbehandlung des Erwachsenen, 3221 bis 3680 Aufwandspunkte
99.B7.2E †↔ Intensivmedizinische Komplexbehandlung im Kindesalter (Basisprozedur), 3431 bis 3920 Aufwandspunkte	99.B8.1G †↔ IMC-Komplexbehandlung des Erwachsenen, 3681 bis 4600 Aufwandspunkte
99.B7.2F †↔ Intensivmedizinische Komplexbehandlung im Kindesalter (Basisprozedur), 3921 bis 4410 Aufwandspunkte	99.B8.1H †↔ IMC-Komplexbehandlung des Erwachsenen, 4601 bis 5520 Aufwandspunkte
99.B7.2G †↔ Intensivmedizinische Komplexbehandlung im Kindesalter (Basisprozedur), 4411 bis 4900 Aufwandspunkte	99.B8.1I †↔ IMC-Komplexbehandlung des Erwachsenen, 5521 bis 7360 Aufwandspunkte
99.B7.2H †↔ Intensivmedizinische Komplexbehandlung im Kindesalter (Basisprozedur), 4901 bis 5880 Aufwandspunkte	99.B8.1J †↔ IMC-Komplexbehandlung des Erwachsenen, 7361 bis 9200 Aufwandspunkte
99.B7.2I †↔ Intensivmedizinische Komplexbehandlung im Kindesalter (Basisprozedur), 5881 bis 6860 Aufwandspunkte	99.B8.1K †↔ IMC-Komplexbehandlung des Erwachsenen, 9201 bis 11040 Aufwandspunkte
99.B7.2J †↔ Intensivmedizinische Komplexbehandlung im Kindesalter (Basisprozedur), 6861 bis 7840 Aufwandspunkte	99.B8.1L †↔ IMC-Komplexbehandlung des Erwachsenen, 11041 bis 13800 Aufwandspunkte
99.B7.2K †↔ Intensivmedizinische Komplexbehandlung im Kindesalter (Basisprozedur), 7841 bis 9800 Aufwandspunkte	99.B8.1M †↔ IMC-Komplexbehandlung des Erwachsenen, 13801 bis 16560 Aufwandspunkte
99.B7.2L †↔ Intensivmedizinische Komplexbehandlung im Kindesalter (Basisprozedur), 9801 bis 11760 Aufwandspunkte	99.B8.1N †↔ IMC-Komplexbehandlung des Erwachsenen, 16561 bis 19320 Aufwandspunkte
99.B7.2M †↔ Intensivmedizinische Komplexbehandlung im Kindesalter (Basisprozedur), 11761 bis 13720 Aufwandspunkte	99.B8.1O †↔ IMC-Komplexbehandlung des Erwachsenen, 19321 und mehr Aufwandspunkte
99.B7.2N †↔ Intensivmedizinische Komplexbehandlung im Kindesalter (Basisprozedur), 13721 bis 16660 Aufwandspunkte	99.B8.21 †↔ IMC-Komplexbehandlung im Kindesalter, 197 bis 392 Aufwandspunkte
99.B7.2O †↔ Intensivmedizinische Komplexbehandlung im Kindesalter (Basisprozedur), 16661 bis 19600 Aufwandspunkte	99.B8.22 †↔ IMC-Komplexbehandlung im Kindesalter, 393 bis 588 Aufwandspunkte
99.B7.2P †↔ Intensivmedizinische Komplexbehandlung im Kindesalter (Basisprozedur), 19601 und mehr Aufwandspunkte	99.B8.23 †↔ IMC-Komplexbehandlung im Kindesalter, 589 bis 784 Aufwandspunkte
99.B8.13 †↔ IMC-Komplexbehandlung des Erwachsenen, 185 bis 360 Aufwandspunkte	99.B8.24 †↔ IMC-Komplexbehandlung im Kindesalter, 785 bis 980 Aufwandspunkte
99.B8.14 †↔ IMC-Komplexbehandlung des Erwachsenen, 361 bis 552 Aufwandspunkte	99.B8.25 †↔ IMC-Komplexbehandlung im Kindesalter, 981 bis 1176 Aufwandspunkte
	99.B8.26 †↔ IMC-Komplexbehandlung im Kindesalter, 1177 bis 1470 Aufwandspunkte
	99.B8.27 †↔ IMC-Komplexbehandlung im Kindesalter, 1471 bis 1764 Aufwandspunkte
	99.B8.28 †↔ IMC-Komplexbehandlung im Kindesalter, 1765 bis 2058 Aufwandspunkte
	99.B8.2A †↔ IMC-Komplexbehandlung im Kindesalter, 2059 bis 2352 Aufwandspunkte
	99.B8.2B †↔ IMC-Komplexbehandlung im Kindesalter, 2353 bis 2646 Aufwandspunkte
	99.B8.2C †↔ IMC-Komplexbehandlung im Kindesalter, 2647 bis 2940 Aufwandspunkte
	99.B8.2D †↔ IMC-Komplexbehandlung im Kindesalter, 2941 bis 3430 Aufwandspunkte
	99.B8.2E †↔ IMC-Komplexbehandlung im Kindesalter, 3431 bis 3920 Aufwandspunkte
	99.B8.2F †↔ IMC-Komplexbehandlung im Kindesalter, 3921 bis 4410 Aufwandspunkte
	99.B8.2G †↔ IMC-Komplexbehandlung im Kindesalter, 4411 bis 4900 Aufwandspunkte
	99.B8.2H †↔ IMC-Komplexbehandlung im Kindesalter, 4901 bis 5880 Aufwandspunkte

99.B8.2I ‡↔ IMC-Komplexbehandlung im Kindesalter, 5881 bis 6860 Aufwandspunkte	99.B8.2M ‡↔ IMC-Komplexbehandlung im Kindesalter, 11761 bis 13720 Aufwandspunkte
99.B8.2J ‡↔ IMC-Komplexbehandlung im Kindesalter, 6861 bis 7840 Aufwandspunkte	99.B8.2N ‡↔ IMC-Komplexbehandlung im Kindesalter, 13721 bis 16660 Aufwandspunkte
99.B8.2K ‡↔ IMC-Komplexbehandlung im Kindesalter, 7841 bis 9800 Aufwandspunkte	99.B8.2O ‡↔ IMC-Komplexbehandlung im Kindesalter, 16661 bis 19600 Aufwandspunkte
99.B8.2L ‡↔ IMC-Komplexbehandlung im Kindesalter, 9801 bis 11760 Aufwandspunkte	99.B8.2P ‡↔ IMC-Komplexbehandlung im Kindesalter, 19601 und mehr Aufwandspunkte

### Prozedur A97-7

99.B8.21 ‡↔ IMC-Komplexbehandlung im Kindesalter, 197 bis 392 Aufwandspunkte

### Prozedur A97-8

99.B7.21 ‡↔ Intensivmedizinische Komplexbehandlung im Kindesalter (Basisprozedur), 197 bis 392 Aufwandspunkte

### Prozedur A97-9

99.B8.13 ‡↔ IMC-Komplexbehandlung des Erwachsenen, 185 bis 360 Aufwandspunkte

99.B8.14 ‡↔ IMC-Komplexbehandlung des Erwachsenen, 361 bis 552 Aufwandspunkte

## DRG B61

### Bestimmte akute Erkrankungen und Verletzungen des Rückenmarks, mehr als ein Belegungstag

(Diagnose in Tabelle B61-1 oder Hauptdiagnose in Tabelle B61-2) und Prozedur nicht in Tabelle B61-3 und nicht [(Polytrauma oder Intensivmedizinische Komplexbehandlung > 980 / 1104 Aufwandspunkte) und Komplexe OR-Prozeduren]

## DRG B61A

### Bestimmte akute Erkrankungen und Verletzungen des Rückenmarks, mit komplexem Eingriff, bis 13 Belegungstage, verlegt

Verweildauer < 14 Tage und (Komplexe OR-Prozeduren oder mindestens eine Prozedur in Tabelle B61-4) und Entlassungsgrund ist gleich 06

## DRG B61B

### Bestimmte akute Erkrankungen und Verletzungen des Rückenmarks mit komplexer OR-Prozedur, mehr als ein Belegungstag

Komplexe OR-Prozeduren

## DRG B61C

### Bestimmte akute Erkrankungen und Verletzungen des Rückenmarks, mehr als ein Belegungstag

### Diagnose B61-1

G82.00	Schlaffe Paraparese und Paraplegie: Akute komplette Querschnittlähmung nichttraumatischer Genese	G82.30	Schlaffe Tetraparese und Tetraplegie: Akute komplette Querschnittlähmung nichttraumatischer Genese
G82.01	Schlaffe Paraparese und Paraplegie: Akute inkomplette Querschnittlähmung nichttraumatischer Genese	G82.31	Schlaffe Tetraparese und Tetraplegie: Akute inkomplette Querschnittlähmung nichttraumatischer Genese
G82.10	Spastische Paraparese und Paraplegie: Akute komplette Querschnittlähmung nichttraumatischer Genese	G82.40	Spastische Tetraparese und Tetraplegie: Akute komplette Querschnittlähmung nichttraumatischer Genese
G82.11	Spastische Paraparese und Paraplegie: Akute inkomplette Querschnittlähmung nichttraumatischer Genese	G82.41	Spastische Tetraparese und Tetraplegie: Akute inkomplette Querschnittlähmung nichttraumatischer Genese
G82.20	Paraparese und Paraplegie, nicht näher bezeichnet: Akute komplette Querschnittlähmung nichttraumatischer Genese	G82.50	Tetraparese und Tetraplegie, nicht näher bezeichnet: Akute komplette Querschnittlähmung nichttraumatischer Genese
G82.21	Paraparese und Paraplegie, nicht näher bezeichnet: Akute inkomplette Querschnittlähmung nichttraumatischer Genese	G82.51	Tetraparese und Tetraplegie, nicht näher bezeichnet: Akute inkomplette Querschnittlähmung nichttraumatischer Genese

G95.82	Harnblasenfunktionsstörung durch spinalen Schock	S24.11	Komplette Querschnittverletzung des thorakalen Rückenmarkes
G95.83	Spinale Spastik der quergestreiften Muskulatur		
G95.85	Deafferentierungsschmerz bei Schädigungen des Rückenmarkes	S24.12	Inkomplette Querschnittverletzung des thorakalen Rückenmarkes
P11.50	Geburtsverletzung der Wirbelsäule und des Rückenmarkes: Mit akuter Querschnittlähmung	S34.0	Kontusion und Ödem des lumbalen Rückenmarkes [Conus medullaris]
S14.0	Kontusion und Ödem des zervikalen Rückenmarkes	S34.10	Komplette Querschnittverletzung des lumbalen Rückenmarkes
S14.10	Verletzungen des zervikalen Rückenmarkes, nicht näher bezeichnet	S34.11	Inkomplette Querschnittverletzung des lumbalen Rückenmarkes
S14.11	Komplette Querschnittverletzung des zervikalen Rückenmarkes	S34.30	Komplettes traumatisches Cauda- (equina-) Syndrom
S14.12	Zentrale Halsmarkverletzung (inkomplette Querschnittverletzung)	S34.31	Inkomplettes traumatisches Cauda- (equina-) Syndrom
S14.13	Sonstige inkomplette Querschnittverletzungen des zervikalen Rückenmarkes	T06.0	Verletzungen des Gehirns und der Hirnnerven kombiniert mit Verletzungen von Nerven und Rückenmark in Halshöhe
S24.0	Kontusion und Ödem des thorakalen Rückenmarkes		
S24.10	Verletzung des thorakalen Rückenmarkes, nicht näher bezeichnet	T06.1	Verletzungen der Nerven und des Rückenmarkes mit Beteiligung mehrerer sonstiger Körperregionen

### Diagnose B61-2

P11.59	Geburtsverletzung der Wirbelsäule und des Rückenmarkes: Nicht näher bezeichnet	T09.3	Verletzung des Rückenmarkes, Höhe nicht näher bezeichnet
S34.18	Sonstige Verletzung des lumbalen Rückenmarkes		
S34.38	Sonstige und nicht näher bezeichnete Verletzungen der Cauda equina		

### Prozedur B61-3

33.50 ↔	Lungentransplantation, n.n.bez.	41.0B.25 ↔	Hämatopoetische Stammzelltransplantation aus dem peripheren Blut, allogene, nicht-verwandt, nicht-HLA-identisch
33.51 ↔	Einseitige Lungentransplantation		
33.52 ↔	Beidseitige Lungentransplantation	41.0B.31 ↔	Hämatopoetische Stammzelltransplantation aus Nabelschnurblut, autolog
33.53 ↔	Lungen-Retransplantation während desselben stationären Aufenthaltes	41.0B.32 ↔	Hämatopoetische Stammzelltransplantation aus Nabelschnurblut, allogene gerichtet, verwandt, HLA-identisch
33.6X.00 ↔	Kombinierte Herz-Lungentransplantation, n.n.bez.	41.0B.33 ↔	Hämatopoetische Stammzelltransplantation aus Nabelschnurblut, allogene gerichtet, verwandt, nicht-HLA-identisch
33.6X.10 ↔	Kombinierte Herz-Lungen-Retransplantation während desselben stationären Aufenthaltes	41.0B.34 ↔	Hämatopoetische Stammzelltransplantation aus Nabelschnurblut, allogene gerichtet, nicht-verwandt, HLA-identisch
33.6X.99 ↔	Kombinierte Herz-Lungentransplantation, sonstige	41.0B.35 ↔	Hämatopoetische Stammzelltransplantation aus Nabelschnurblut, allogene gerichtet, nicht-verwandt, nicht-HLA-identisch
37.51.00 ↔	Herztransplantation, n.n.bez.	46.97.00 ↔	Darmtransplantation, n.n.bez.
37.51.10 ↔	Herztransplantation	46.97.10 ↔	Darmtransplantation, Dünndarm-Retransplantation während desselben stationären Aufenthaltes
37.51.20 ↔	Herz-Retransplantation während desselben stationären Aufenthaltes	46.97.99 ↔	Darmtransplantation, sonstige
37.51.99 ↔	Herztransplantation, sonstige	50.50 ↔	Lebertransplantation, n.n.bez.
41.0B.09 ↔	Hämatopoetische Stammzelltransplantation, sonstige	50.52 ↔	Lebertransplantation, gesamtes Organ
41.0B.11 ↔	Hämatopoetische Stammzelltransplantation aus dem Knochenmark, autolog	50.53 ↔	Lebertransplantation, Split-Leber
41.0B.12 ↔	Hämatopoetische Stammzelltransplantation aus dem Knochenmark, allogene, verwandt, HLA-identisch	50.59 ↔	Lebertransplantation, sonstige
41.0B.13 ↔	Hämatopoetische Stammzelltransplantation aus dem Knochenmark, allogene, verwandt, nicht-HLA-identisch	52.82 ↔	Homotransplantat des Pankreas
41.0B.14 ↔	Hämatopoetische Stammzelltransplantation aus dem Knochenmark, allogene, nicht-verwandt, HLA-identisch	52.83.00 ↔	Heterotransplantat des Pankreas, n.n.bez.
41.0B.15 ↔	Hämatopoetische Stammzelltransplantation aus dem Knochenmark, allogene, nicht-verwandt, nicht-HLA-identisch	52.83.10 ↔	Heterotransplantat des Pankreas, Retransplantation eines Pankreassegmentes während desselben stationären Aufenthaltes
41.0B.21 ↔	Hämatopoetische Stammzelltransplantation aus dem peripheren Blut, autolog	52.83.11 ↔	Heterotransplantat des Pankreas, Retransplantation des Pankreas während desselben stationären Aufenthaltes
41.0B.22 ↔	Hämatopoetische Stammzelltransplantation aus dem peripheren Blut, allogene, verwandt, HLA-identisch	52.83.99 ↔	Heterotransplantat des Pankreas, sonstige
41.0B.23 ↔	Hämatopoetische Stammzelltransplantation aus dem peripheren Blut, allogene, verwandt, nicht-HLA-identisch	52.84 ↔	Autotransplantation von Langerhans-Zellen
41.0B.24 ↔	Hämatopoetische Stammzelltransplantation aus dem peripheren Blut, allogene, nicht-verwandt, HLA-identisch	52.85 ↔	Allotransplantation von Langerhans-Zellen
		52.86 ↔	Transplantation von Langerhans-Zellen, n.n.bez.
		55.69.00 ↔	Sonstige Nierentransplantation, n.n.bez.
		55.69.10 ↔	Sonstige Nierentransplantation, allogene
		55.69.20 ↔	Sonstige Nierentransplantation, syngene

- 55.69.30 ↔ Sonstige Nierentransplantation, En-bloc-Transplantat  
 55.69.40 ↔ Sonstige Nierentransplantation, Nieren-Retransplantation während desselben stationären Aufenthaltes  
 55.69.99 ↔ Sonstige Nierentransplantation, sonstige

## Prozedur B61-4

- 02.94 ‡↔ Einsetzen oder Ersetzen von Crutchfield-Klemme oder Halotraktion  
 03.03.09 ↔ Laminotomie, Laminektomie und Laminoplastik, sonstige  
 03.03.11 ↔ Laminotomie, 1 Segment  
 03.03.12 ↔ Laminotomie, 2 Segmente  
 03.03.13 ↔ Laminotomie, 3 Segmente  
 03.03.14 ↔ Laminotomie, 4 Segmente  
 03.03.15 ↔ Laminotomie, 5 Segmente  
 03.03.16 ↔ Laminotomie, 6 Segmente  
 03.03.17 ↔ Laminotomie, 7 Segmente  
 03.03.18 ↔ Laminotomie, 8 Segmente  
 03.03.1A ↔ Laminotomie, 9 Segmente  
 03.03.1B ↔ Laminotomie, 10 und mehr Segmente  
 03.03.21 ↔ Hemilaminektomie, 1 Segment  
 03.03.22 ↔ Hemilaminektomie, 2 Segmente  
 03.03.23 ↔ Hemilaminektomie, 3 Segmente  
 03.03.24 ↔ Hemilaminektomie, 4 Segmente  
 03.03.25 ↔ Hemilaminektomie, 5 Segmente  
 03.03.26 ↔ Hemilaminektomie, 6 Segmente  
 03.03.27 ↔ Hemilaminektomie, 7 Segmente  
 03.03.28 ↔ Hemilaminektomie, 8 Segmente  
 03.03.2A ↔ Hemilaminektomie, 9 Segmente  
 03.03.2B ↔ Hemilaminektomie, 10 und mehr Segmente  
 03.03.31 ↔ Laminektomie, 1 Segment  
 03.03.32 ↔ Laminektomie, 2 Segmente  
 03.03.33 ↔ Laminektomie, 3 Segmente  
 03.03.34 ↔ Laminektomie, 4 Segmente  
 03.03.35 ↔ Laminektomie, 5 Segmente  
 03.03.36 ↔ Laminektomie, 6 Segmente  
 03.03.37 ↔ Laminektomie, 7 Segmente  
 03.03.38 ↔ Laminektomie, 8 Segmente  
 03.03.3A ↔ Laminektomie, 9 Segmente  
 03.03.3B ↔ Laminektomie, 10 und mehr Segmente  
 03.03.41 ↔ Laminoplastik, 1 Segment  
 03.03.42 ↔ Laminoplastik, 2 Segmente  
 03.03.43 ↔ Laminoplastik, 3 Segmente  
 03.03.44 ↔ Laminoplastik, 4 Segmente  
 03.03.45 ↔ Laminoplastik, 5 Segmente  
 03.03.46 ↔ Laminoplastik, 6 Segmente  
 03.03.47 ↔ Laminoplastik, 7 Segmente  
 03.03.48 ↔ Laminoplastik, 8 Segmente  
 03.03.4A ↔ Laminoplastik, 9 Segmente  
 03.03.4B ↔ Laminoplastik, 10 und mehr Segmente  
 03.05.11 ↔ Inzision des Spinalkanals zur Drainage epiduraler Flüssigkeit  
 03.05.12 ↔ Inzision des Rückenmarks und der Rückenmarkshäute zur Drainage subduraler Flüssigkeit  
 03.05.13 ↔ Inzision des Rückenmarks und der Rückenmarkshäute zur Drainage intramedullärer Flüssigkeit  
 03.05.21 ↔ Inzision des Spinalkanals zur Entleerung eines epiduralen Hämatoms oder Empyems  
 03.05.22 ↔ Inzision des des Rückenmarks und der Rückenmarkshäute zur Entleerung eines subduralen Hämatoms oder Empyems  
 03.05.23 ↔ Inzision des des Rückenmarks und der Rückenmarkshäute zur Entleerung eines intramedullären Hämatoms oder Abszesses  
 03.09 ↔ Exploration und Dekompression an Strukturen des Spinalkanals, sonstige  
 03.1 ↔ Durchtrennung einer intraspinalen Nervenwurzel  
 03.51 ↔ Plastische Rekonstruktion an einer spinalen Meningozele  
 03.52 ↔ Plastische Rekonstruktion an einer spinalen Myelomeningozele  
 03.59.10 ↔ Sonstige plastische Rekonstruktion und Operationen an Strukturen des Spinalkanals, Verschluss einer Diastematomyelie  
 03.59.11 ↔ Sonstige plastische Rekonstruktion und Operationen an Strukturen des Spinalkanals, Durchtrennung eines Filum terminale  
 03.59.12 ↔ Sonstige plastische Rekonstruktion und Operationen an Strukturen des Spinalkanals, Verschluss einer spinalen Fistel  
 03.59.13 ↔ Sonstige plastische Rekonstruktion und Operationen an Strukturen des Spinalkanals, Spinale Duraplastik  
 03.59.99 ↔ Sonstige plastische Rekonstruktion und Operationen an Strukturen des Spinalkanals, sonstige  
 03.6 ↔ Lösung von Adhäsionen an Rückenmark und Nervenwurzeln  
 03.99.09 ↔ Sonstige Operation an Rückenmark und Strukturen des Spinalkanals, sonstige  
 03.99.10 ↔ Operation an intraspinalen Blutgefäßen (z.B. Ligatur, Destruktion, Resektion)  
 03.99.19 ↔ Operation an intraspinalen Blutgefäßen, sonstige  
 03.99.20 ↔ Operation am spinalen Liquorsystem, Anlegen eines subkutanen Reservoirs am spinalen Liquorsystem  
 03.99.21 ↔ Operation am spinalen Liquorsystem, Revision eines subkutanen Reservoirs, eines Katheters oder einer Medikamentenpumpe zur intrathekalen und epiduralen Infusion  
 03.99.22 ↔ Operation am spinalen Liquorsystem, Entfernung eines subkutanen Reservoirs am spinalen Liquorsystem  
 03.99.29 ↔ Operationen am spinalen Liquorsystem, sonstige  
 03.99.30 ↔ Revision ohne Ersatz der Elektrode(n) eines epiduralen Neurostimulators, Stabelektrode, Einzelelektrodensystem  
 03.99.31 ↔ Revision ohne Ersatz der Elektrode(n) eines epiduralen Neurostimulators, Stabelektrode, Mehrelektrodensystem  
 03.99.32 ↔ Revision ohne Ersatz der Elektrode(n) eines epiduralen Neurostimulators, Plattenelektrode, Einzelelektrodensystem  
 03.99.33 ↔ Revision ohne Ersatz der Elektrode(n) eines epiduralen Neurostimulators, Plattenelektrode, Mehrelektrodensystem  
 03.99.40 ↔ Revision ohne Ersatz eines Katheters zur intrathekalen und epiduralen Infusion  
 78.41.30 ↔ Sonstige plastische Rekonstruktion an Skapula, Klavikula, Rippen und Sternum, Implantation von vertikalen expandierbaren prothetischen Titanrippen [VEPTR]  
 7A.32.11 ↔ Exzision einer Bandscheibe  
 7A.32.12 ↔ Exzision von zwei Bandscheiben  
 7A.32.13 ↔ Exzision von drei und mehr Bandscheiben  
 7A.39 ↔ Eingriffe an der Bandscheibe, sonstige  
 7A.42.11 ↔ Osteosynthese einzelner Wirbel, 1 Wirbel  
 7A.42.12 ↔ Osteosynthese einzelner Wirbel, 2 Wirbel  
 7A.42.13 ↔ Osteosynthese einzelner Wirbel, 3 Wirbel  
 7A.42.14 ↔ Osteosynthese einzelner Wirbel, 4 und mehr Wirbel  
 7A.43.11 ↔ Vertebroplastie, 1 Wirbelkörper  
 7A.43.12 ↔ Vertebroplastie, 2 Wirbelkörper

7A.43.13 ↔	Vertebroplastie, 3 Wirbelkörper	7A.71.1C ↔	Fusion von Wirbeln mit Stabilisierung der Wirbelsäule, Zugang dorsal und dorsolateral, 11 Segmente
7A.43.14 ↔	Vertebroplastie, 4 und mehr Wirbelkörper	7A.71.1D ↔	Fusion von Wirbeln mit Stabilisierung der Wirbelsäule, Zugang dorsal und dorsolateral, 12 Segmente
7A.44.11 ↔	Kyphoplastie, 1 Wirbelkörper	7A.71.1E ↔	Fusion von Wirbeln mit Stabilisierung der Wirbelsäule, Zugang dorsal und dorsolateral, 13 Segmente
7A.44.12 ↔	Kyphoplastie, 2 Wirbelkörper	7A.71.1F ↔	Fusion von Wirbeln mit Stabilisierung der Wirbelsäule, Zugang dorsal und dorsolateral, 14 und mehr Segmente
7A.44.13 ↔	Kyphoplastie, 3 Wirbelkörper	7A.71.21 ↔	Fusion von Wirbeln mit Stabilisierung der Wirbelsäule, Zugang ventral, 1 Segment
7A.44.14 ↔	Kyphoplastie, 4 und mehr Wirbelkörper	7A.71.22 ↔	Fusion von Wirbeln mit Stabilisierung der Wirbelsäule, Zugang ventral, 2 Segmente
7A.61.11 ↔	Implantation partielle Bandscheibenprothese	7A.71.23 ↔	Fusion von Wirbeln mit Stabilisierung der Wirbelsäule, Zugang ventral, 3 Segmente
7A.61.21 ↔	Implantation partielle Bandscheibenprothese bei einem Prothesenwechsel	7A.71.24 ↔	Fusion von Wirbeln mit Stabilisierung der Wirbelsäule, Zugang ventral, 4 Segmente
7A.61.31 ↔	Entfernen partielle Bandscheibenprothese	7A.71.25 ↔	Fusion von Wirbeln mit Stabilisierung der Wirbelsäule, Zugang ventral, 5 Segmente
7A.61.41 ↔	Revision ohne Ersatz partielle Bandscheibenprothese	7A.71.26 ↔	Fusion von Wirbeln mit Stabilisierung der Wirbelsäule, Zugang ventral, 6 Segmente
7A.62.11 ↔	Implantation totale Bandscheibenprothese	7A.71.27 ↔	Fusion von Wirbeln mit Stabilisierung der Wirbelsäule, Zugang ventral, 7 Segmente
7A.62.21 ↔	Implantation totale Bandscheibenprothese bei einem Prothesenwechsel	7A.71.28 ↔	Fusion von Wirbeln mit Stabilisierung der Wirbelsäule, Zugang ventral, 8 Segmente
7A.62.31 ↔	Entfernen totale Bandscheibenprothese	7A.71.2A ↔	Fusion von Wirbeln mit Stabilisierung der Wirbelsäule, Zugang ventral, 9 Segmente
7A.62.41 ↔	Revision ohne Ersatz, totale Bandscheibenprothese	7A.71.2B ↔	Fusion von Wirbeln mit Stabilisierung der Wirbelsäule, Zugang ventral, 10 Segmente
7A.63.11 ↔	Implantation Wirbelkörperteilersatzprothese	7A.71.2C ↔	Fusion von Wirbeln mit Stabilisierung der Wirbelsäule, Zugang ventral, 11 Segmente
7A.63.21 ↔	Implantation Wirbelkörperteilersatzprothese bei einem Prothesenwechsel	7A.71.2D ↔	Fusion von Wirbeln mit Stabilisierung der Wirbelsäule, Zugang ventral, 12 Segmente
7A.63.31 ↔	Entfernen Wirbelkörperteilersatzprothese	7A.71.2E ↔	Fusion von Wirbeln mit Stabilisierung der Wirbelsäule, Zugang ventral, 13 Segmente
7A.63.41 ↔	Revision ohne Ersatz, Wirbelkörperteilersatzprothese	7A.71.2F ↔	Fusion von Wirbeln mit Stabilisierung der Wirbelsäule, Zugang ventral, 14 und mehr Segmente
7A.64.11 ↔	Implantation Wirbelkörperersatzprothese	7A.72.11 ↔	Dynamische Stabilisierung der Wirbelsäule, Zugang dorsal und dorsolateral, 1 Segment
7A.64.21 ↔	Implantation Wirbelkörperersatzprothese bei einem Prothesenwechsel	7A.72.12 ↔	Dynamische Stabilisierung der Wirbelsäule, Zugang dorsal und dorsolateral, 2 Segmente
7A.64.31 ↔	Entfernen Wirbelkörperersatzprothese	7A.72.13 ↔	Dynamische Stabilisierung der Wirbelsäule, Zugang dorsal und dorsolateral, 3 Segmente
7A.64.41 ↔	Revision ohne Ersatz, Wirbelkörperersatzprothese	7A.72.14 ↔	Dynamische Stabilisierung der Wirbelsäule, Zugang dorsal und dorsolateral, 4 Segmente
7A.65.11 ↔	Implantation Wirbelkörperersatz	7A.72.15 ↔	Dynamische Stabilisierung der Wirbelsäule, Zugang dorsal und dorsolateral, 5 Segmente
7A.65.21 ↔	Implantation Wirbelkörperersatz bei einem Implantatwechsel	7A.72.16 ↔	Dynamische Stabilisierung der Wirbelsäule, Zugang dorsal und dorsolateral, 6 Segmente
7A.65.31 ↔	Entfernen Wirbelkörperersatz	7A.72.17 ↔	Dynamische Stabilisierung der Wirbelsäule, Zugang dorsal und dorsolateral, 7 Segmente
7A.65.41 ↔	Revision ohne Ersatz, Wirbelkörperersatz	7A.72.18 ↔	Dynamische Stabilisierung der Wirbelsäule, Zugang dorsal und dorsolateral, 8 Segmente
7A.66.11 ↔	Implantation Facettengelenksprothese	7A.72.1A ↔	Dynamische Stabilisierung der Wirbelsäule, Zugang dorsal und dorsolateral, 9 Segmente
7A.66.21 ↔	Implantation Facettengelenksprothese bei einem Prothesenwechsel	7A.72.1B ↔	Dynamische Stabilisierung der Wirbelsäule, Zugang dorsal und dorsolateral, 10 Segmente
7A.66.31 ↔	Entfernen Facettengelenksprothese	7A.72.1C ↔	Dynamische Stabilisierung der Wirbelsäule, Zugang dorsal und dorsolateral, 11 Segmente
7A.66.41 ↔	Revision ohne Ersatz, Facettengelenksprothese	7A.72.1D ↔	Dynamische Stabilisierung der Wirbelsäule, Zugang dorsal und dorsolateral, 12 Segmente
7A.67.21 ↔	Implantation interspinöses Implantat bei einem Prothesenwechsel	7A.72.1E ↔	Dynamische Stabilisierung der Wirbelsäule, Zugang dorsal und dorsolateral, 13 Segmente
7A.67.31 ↔	Entfernen interspinöses Implantat	7A.72.1F ↔	Dynamische Stabilisierung der Wirbelsäule, Zugang dorsal und dorsolateral, 14 und mehr Segmente
7A.67.41 ↔	Revision ohne Ersatz, interspinöses Implantat	7A.72.21 ↔	Dynamische Stabilisierung der Wirbelsäule, Zugang ventral, 1 Segment
7A.71.11 ↔	Fusion von Wirbeln mit Stabilisierung der Wirbelsäule, Zugang dorsal und dorsolateral, 1 Segment		
7A.71.12 ↔	Fusion von Wirbeln mit Stabilisierung der Wirbelsäule, Zugang dorsal und dorsolateral, 2 Segmente		
7A.71.13 ↔	Fusion von Wirbeln mit Stabilisierung der Wirbelsäule, Zugang dorsal und dorsolateral, 3 Segmente		
7A.71.14 ↔	Fusion von Wirbeln mit Stabilisierung der Wirbelsäule, Zugang dorsal und dorsolateral, 4 Segmente		
7A.71.15 ↔	Fusion von Wirbeln mit Stabilisierung der Wirbelsäule, Zugang dorsal und dorsolateral, 5 Segmente		
7A.71.16 ↔	Fusion von Wirbeln mit Stabilisierung der Wirbelsäule, Zugang dorsal und dorsolateral, 6 Segmente		
7A.71.17 ↔	Fusion von Wirbeln mit Stabilisierung der Wirbelsäule, Zugang dorsal und dorsolateral, 7 Segmente		
7A.71.18 ↔	Fusion von Wirbeln mit Stabilisierung der Wirbelsäule, Zugang dorsal und dorsolateral, 8 Segmente		
7A.71.1A ↔	Fusion von Wirbeln mit Stabilisierung der Wirbelsäule, Zugang dorsal und dorsolateral, 9 Segmente		
7A.71.1B ↔	Fusion von Wirbeln mit Stabilisierung der Wirbelsäule, Zugang dorsal und dorsolateral, 10 Segmente		



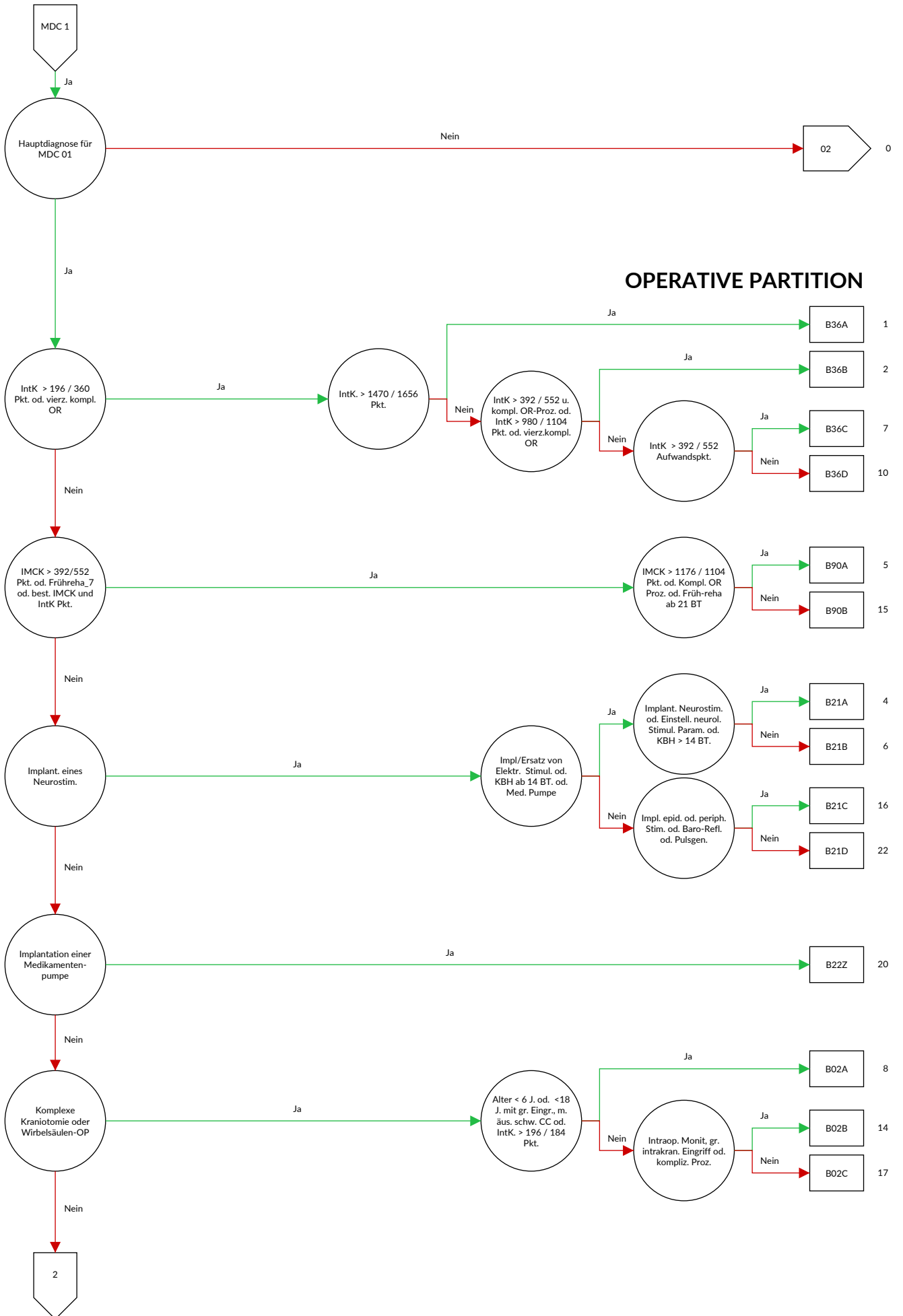
7A.74.21 ↔	Fusion von Wirbeln zur Stellungskorrektur, Zugang ventral, 1 Segment	7A.74.2F ↔	Fusion von Wirbeln zur Stellungskorrektur, Zugang ventral, 14 und mehr Segmente
7A.74.22 ↔	Fusion von Wirbeln zur Stellungskorrektur, Zugang ventral, 2 Segmente	7A.79 ↔	Stabilisierung der Wirbelsäule und Stellungskorrektur, sonstige
7A.74.23 ↔	Fusion von Wirbeln zur Stellungskorrektur, Zugang ventral, 3 Segmente	7A.A2 ↔	Implantation von mitwachsenden oder expandierenden Systemen, Wirbelsäule
7A.74.24 ↔	Fusion von Wirbeln zur Stellungskorrektur, Zugang ventral, 4 Segmente	7A.A3 ↔	Anbringen einer externen Fixationsvorrichtung an der Wirbelsäule
7A.74.25 ↔	Fusion von Wirbeln zur Stellungskorrektur, Zugang ventral, 5 Segmente	7A.A4.11 ↔	Verwendetes Osteosynthesematerial, Wirbelsäule, Platte(n), Hakenplatte(n)
7A.74.26 ↔	Fusion von Wirbeln zur Stellungskorrektur, Zugang ventral, 6 Segmente	7A.A4.12 ↔	Verwendetes Osteosynthesematerial, Wirbelsäule, Klammer(n)
7A.74.27 ↔	Fusion von Wirbeln zur Stellungskorrektur, Zugang ventral, 7 Segmente	7A.A4.13 ↔	Verwendetes Osteosynthesematerial, Wirbelsäule, Schraube(n)
7A.74.28 ↔	Fusion von Wirbeln zur Stellungskorrektur, Zugang ventral, 8 Segmente	7A.A4.14 ↔	Verwendetes Osteosynthesematerial, Wirbelsäule, Kirschner-Draht, Zuggurtung, Cerclage
7A.74.2A ↔	Fusion von Wirbeln zur Stellungskorrektur, Zugang ventral, 9 Segmente	7A.A4.15 ↔	Verwendetes Osteosynthesematerial, Wirbelsäule, Schrauben-Stab-System
7A.74.2B ↔	Fusion von Wirbeln zur Stellungskorrektur, Zugang ventral, 10 Segmente	7A.A4.16 ↔	Verwendetes Osteosynthesematerial, Wirbelsäule, Schrauben-Platten-System
7A.74.2C ↔	Fusion von Wirbeln zur Stellungskorrektur, Zugang ventral, 11 Segmente	7A.A4.19 ↔	Verwendetes Osteosynthesematerial, Wirbelsäule, sonstige
7A.74.2D ↔	Fusion von Wirbeln zur Stellungskorrektur, Zugang ventral, 12 Segmente	7A.A6 ↔	Verwenden von Pedikelschraube(n) an der Wirbelsäule
7A.74.2E ↔	Fusion von Wirbeln zur Stellungskorrektur, Zugang ventral, 13 Segmente	93.41 ↔	Wirbelsäulentraktion durch Vorrichtung am Schädel

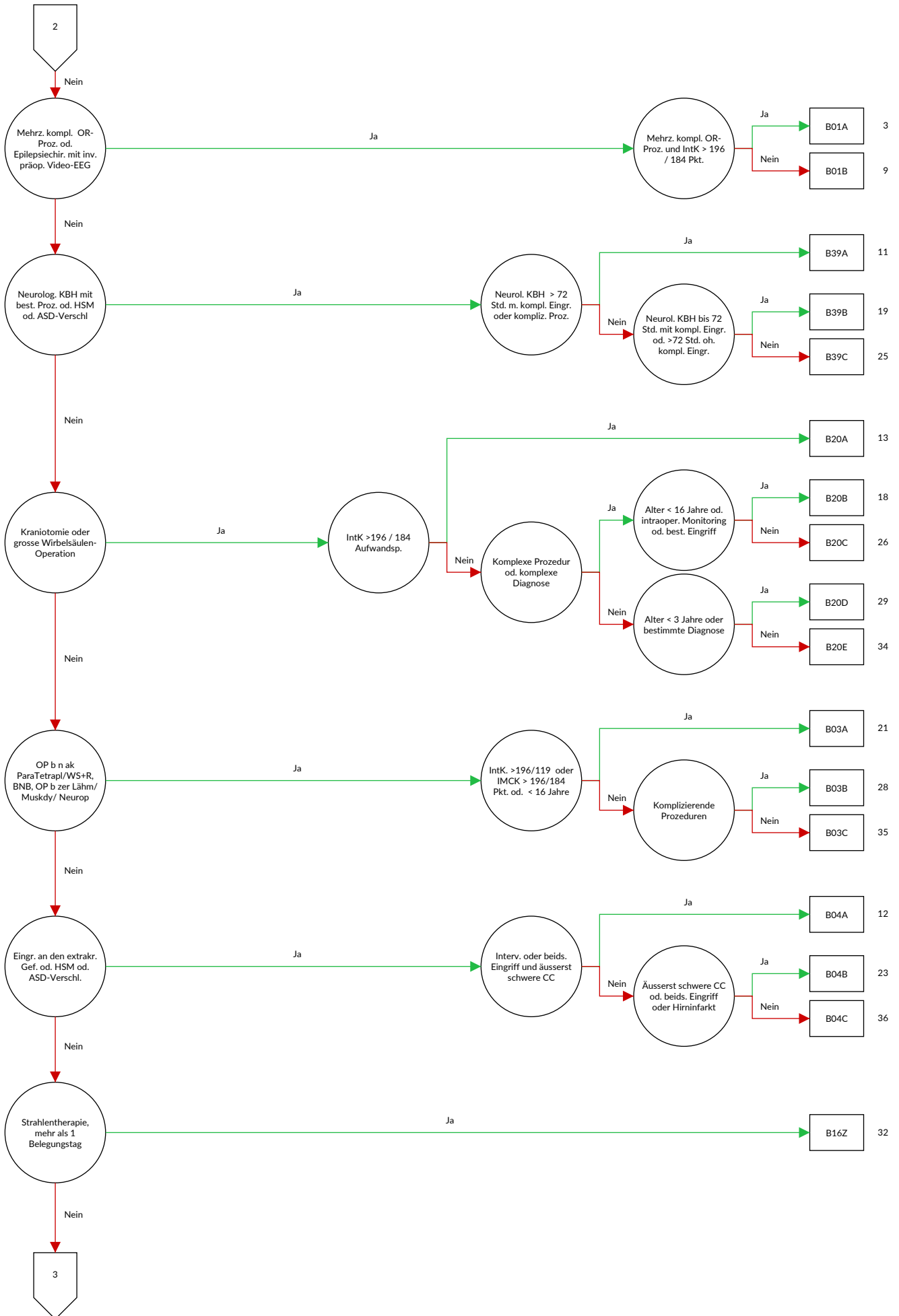


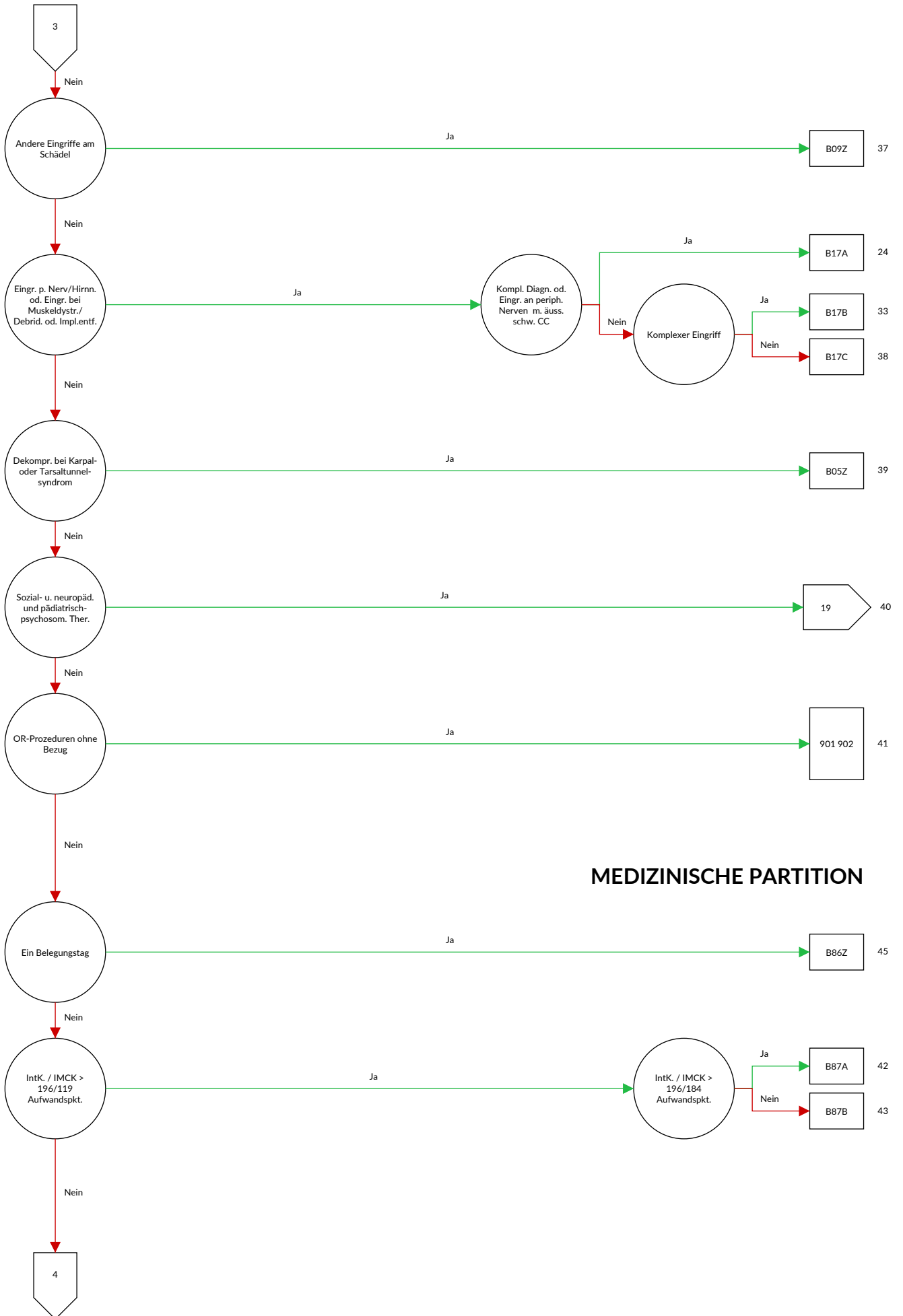
## MDC 01

### Krankheiten und Störungen des Nervensystems

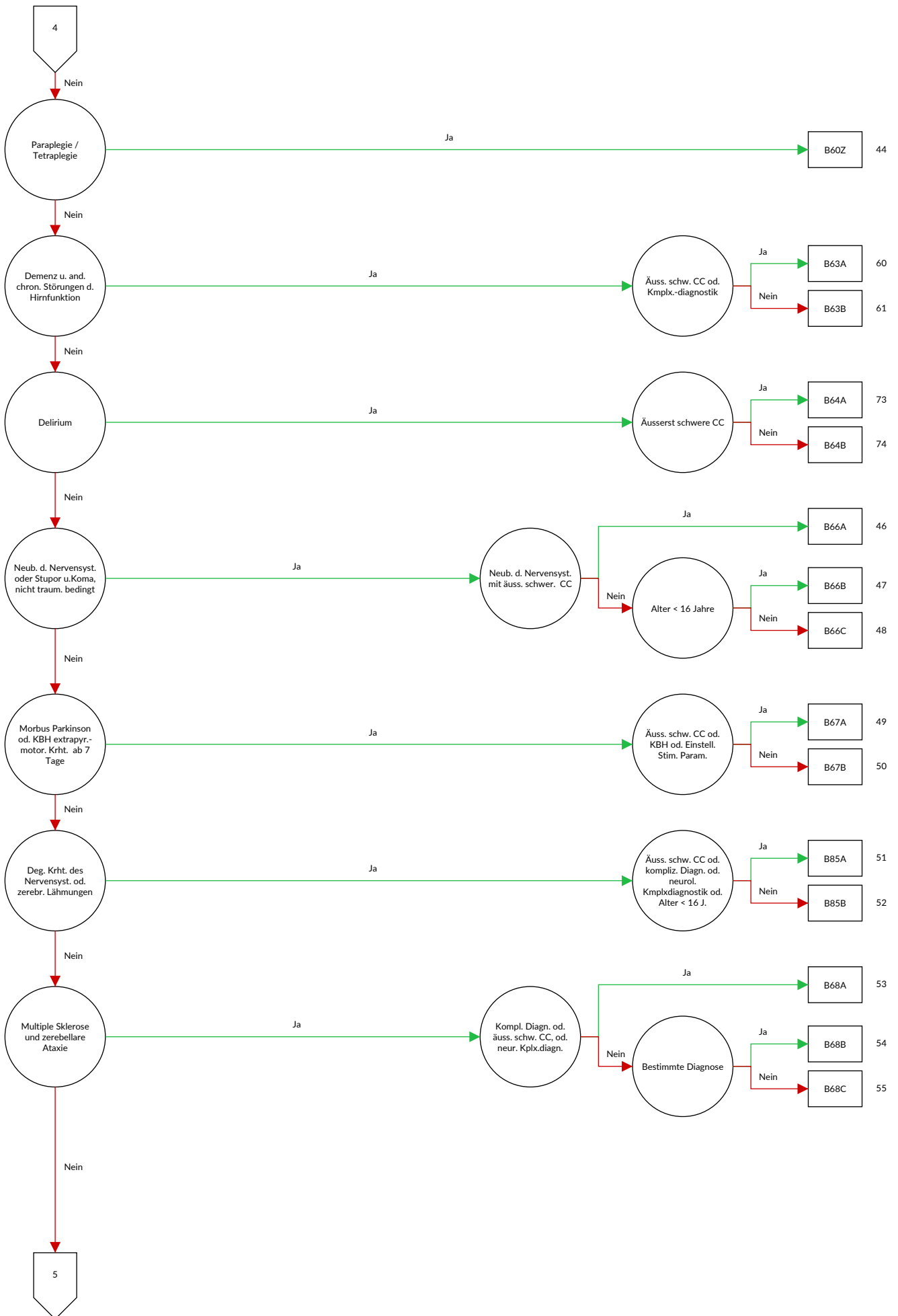


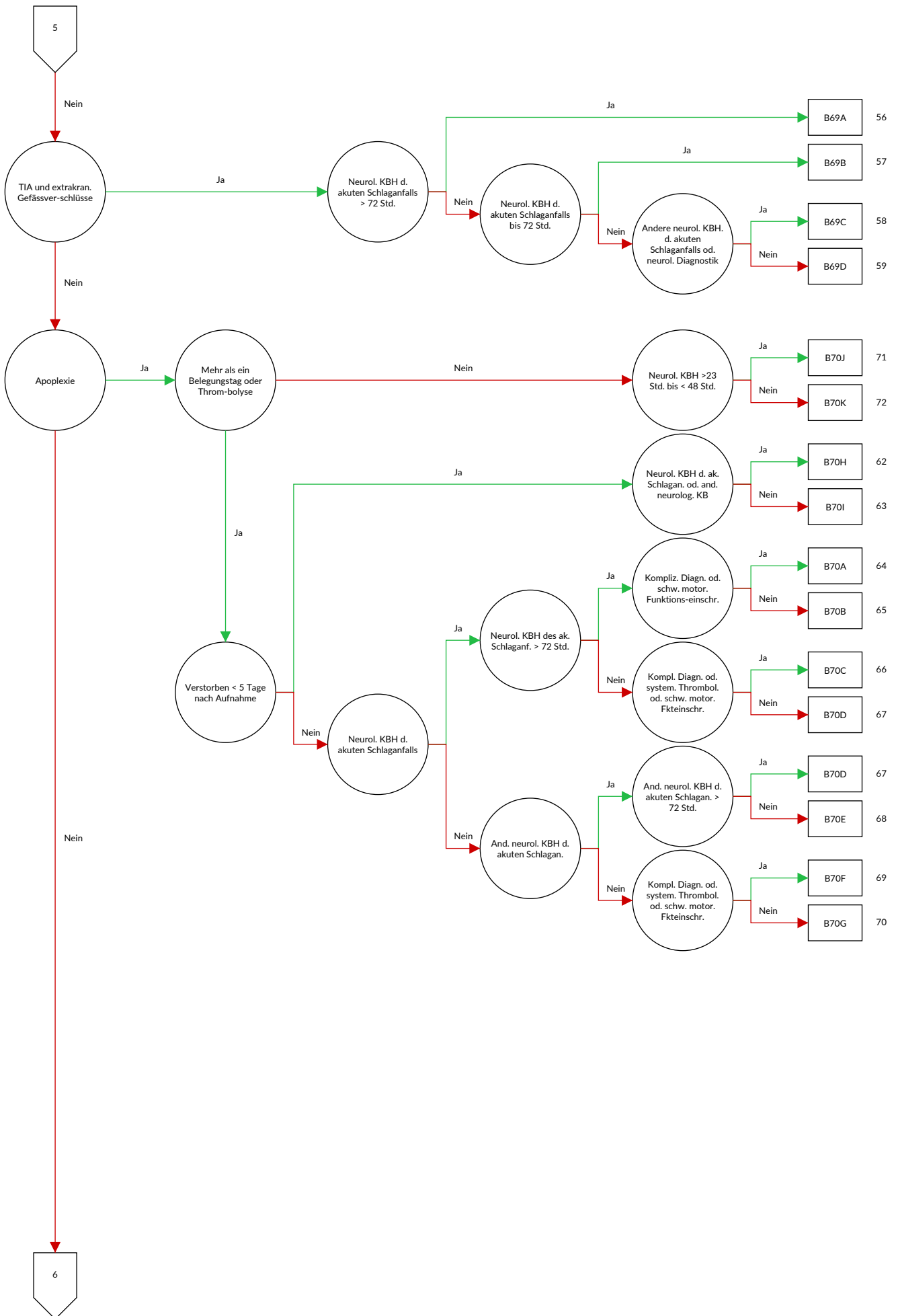


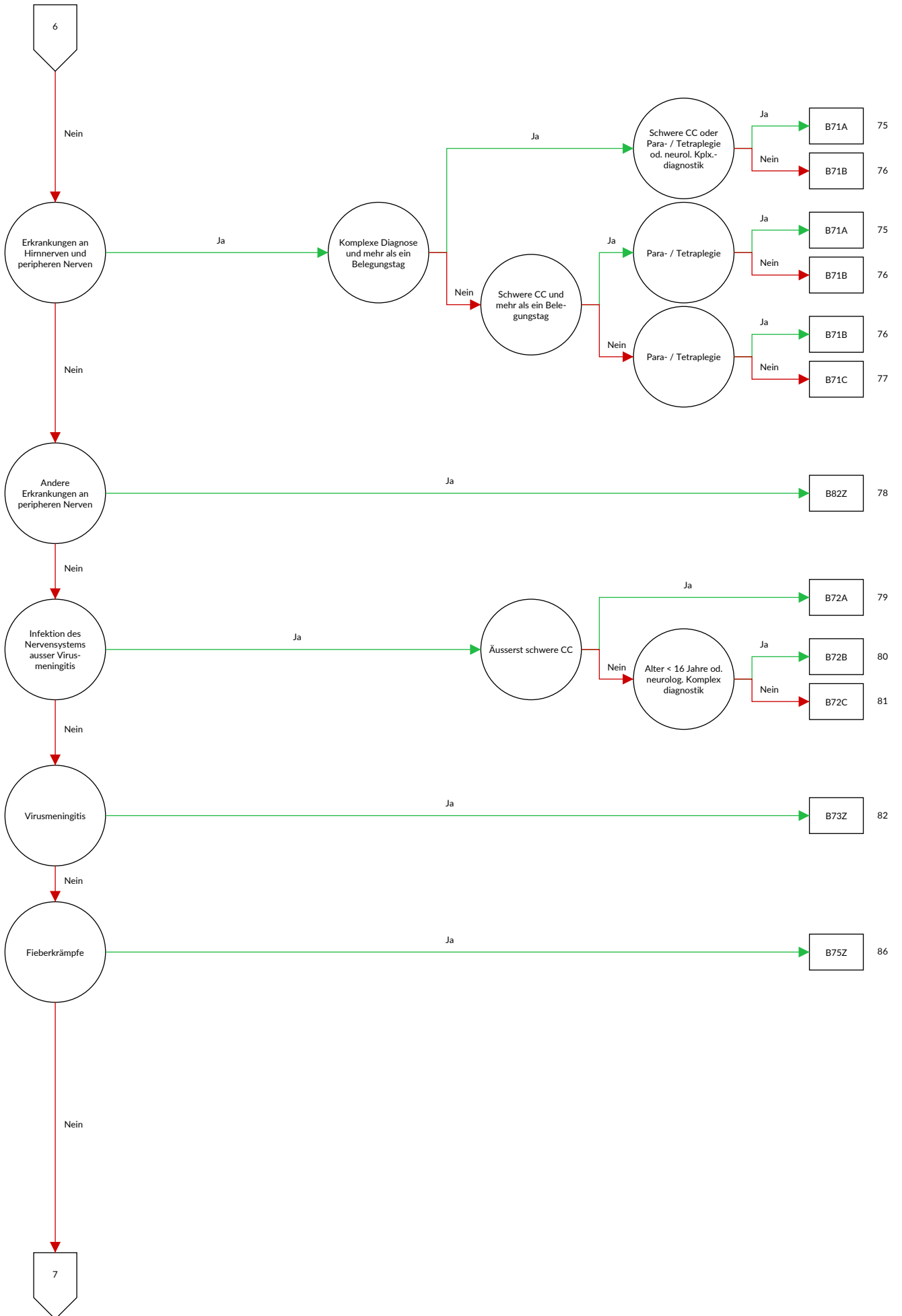




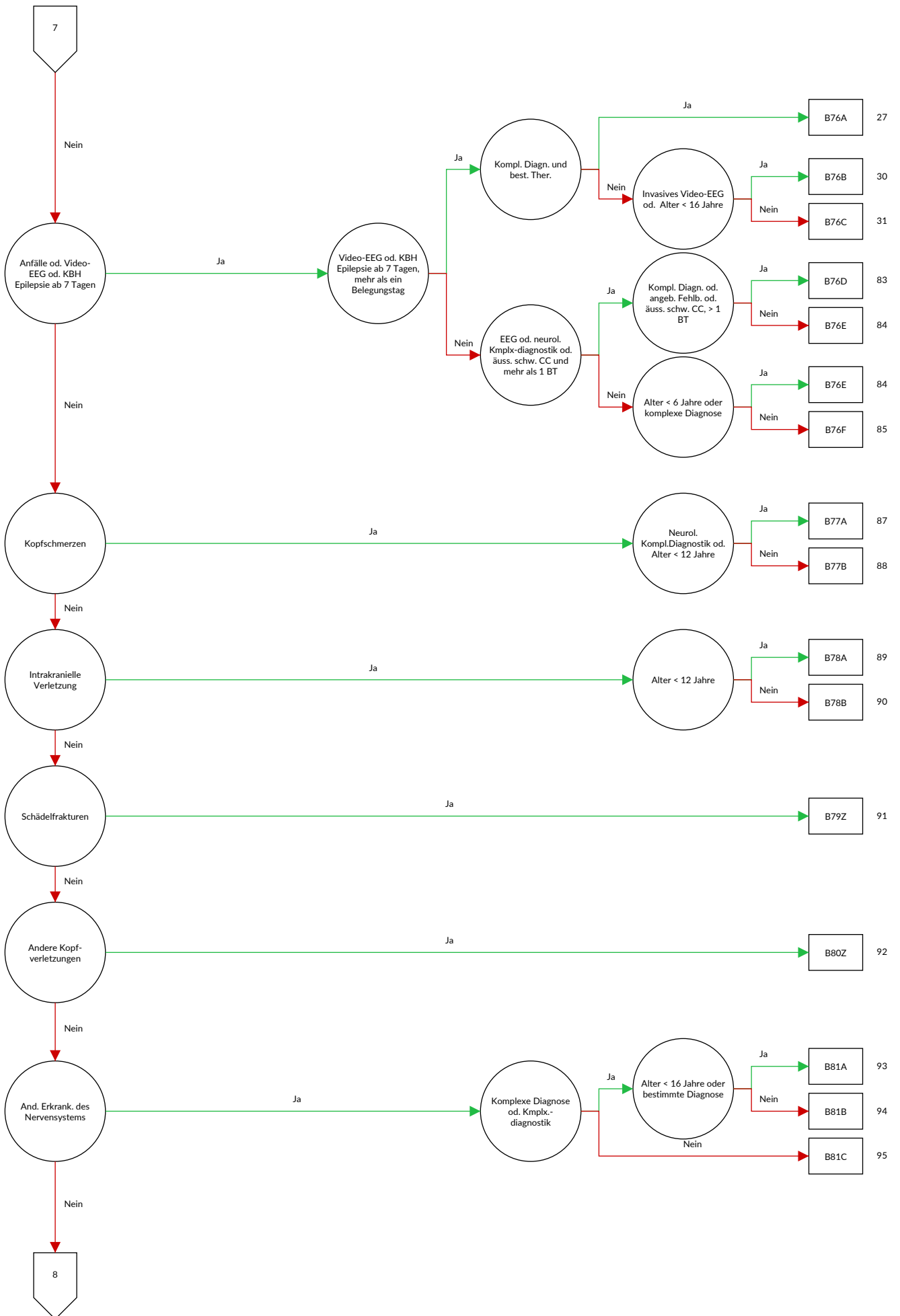
**MEDIZINISCHE PARTITION**
















## Entscheidungslogik MDC 01 Krankheiten und Störungen des Nervensystems

Hauptdiagnose in Tabelle MDC01-0

### Diagnose MDC01-0

A06.6	Hirnabszess durch Amöben	A89	Virusinfektion des Zentralnervensystems, nicht näher bezeichnet
A20.3	Pestmeningitis	A92.2	Venezolanisches Pferdeieber
A27.8	Sonstige Formen der Leptospirose	B00.3	Meningitis durch Herpesviren
A32.1	Meningitis und Meningoenzephalitis durch Listerien	B00.4	Enzephalitis durch Herpesviren
A39.0	Meningokokkenmeningitis	B01.0	Varizellen-Meningitis
A50.4	Konnatale spätaufretende Neurosyphilis [Juvenile Neurosyphilis]	B01.1	Varizellen-Enzephalitis
A52.1	Floride Neurosyphilis	B02.0	Zoster-Enzephalitis
A52.2	Asymptomatische Neurosyphilis	B02.1	Zoster-Meningitis
A52.3	Neurosyphilis, nicht näher bezeichnet	B02.2	Zoster mit Beteiligung anderer Abschnitte des Nervensystems
A80.0	Akute paralytische Poliomyelitis durch Impfvirus	B05.0	Masern, kompliziert durch Enzephalitis
A80.1	Akute paralytische Poliomyelitis durch importiertes Wildvirus	B05.1	Masern, kompliziert durch Meningitis
A80.2	Akute paralytische Poliomyelitis durch einheimisches Wildvirus	B06.0	Röteln mit neurologischen Komplikationen
A80.3	Sonstige und nicht näher bezeichnete akute paralytische Poliomyelitis	B26.1	Mumps-Meningitis
A80.9	Akute Poliomyelitis, nicht näher bezeichnet	B26.2	Mumps-Enzephalitis
A81.0	Creutzfeldt-Jakob-Krankheit	B37.5	Candida-Meningitis
A81.1	Subakute sklerosierende Panenzephalitis	B38.4	Kokzidioidomykose der Meningen
A81.2	Progressive multifokale Leukenzephalopathie	B45.1	Kryptokokkose des Gehirns
A81.8	Sonstige atypische Virusinfektionen des Zentralnervensystems	B46.1	Rhinozerebrale Mukormykose
A81.9	Atypische Virusinfektion des Zentralnervensystems, nicht näher bezeichnet	B50.0	Malaria tropica mit zerebralen Komplikationen
A82.0	Wildtier-Tollwut	B58.2	Meningoenzephalitis durch Toxoplasmen
A82.1	Haustier-Tollwut	B69.0	Zystizerkose des Zentralnervensystems
A82.9	Tollwut, nicht näher bezeichnet	B90.0	Folgezustände einer Tuberkulose des Zentralnervensystems
A83.0	Japanische Enzephalitis	B91	Folgezustände der Poliomyelitis
A83.1	Westliche Pferdeenzephalitis [Western-Equine-Enzephalitis]	B94.1	Folgezustände der Virusenzephalitis
A83.2	Östliche Pferdeenzephalitis [Eastern-Equine-Enzephalitis]	C69.6	Bösartige Neubildung: Orbita
A83.3	St.-Louis-Enzephalitis	C70.0	Bösartige Neubildung: Hirnhäute
A83.4	Australische Enzephalitis	C70.1	Bösartige Neubildung: Rückenmarkhäute
A83.5	Kalifornische Enzephalitis	C70.9	Bösartige Neubildung: Meningen, nicht näher bezeichnet
A83.6	Rocio-Virusenzephalitis	C71.0	Bösartige Neubildung: Zerebrum, ausgenommen Hirnlappen und Ventrikel
A83.8	Sonstige Virusenzephalitis, durch Moskitos übertragen	C71.1	Bösartige Neubildung: Frontallappen
A83.9	Virusenzephalitis, durch Moskitos übertragen, nicht näher bezeichnet	C71.2	Bösartige Neubildung: Temporallappen
A84.0	Fernöstliche Enzephalitis, durch Zecken übertragen [Russische Frühsommer-Enzephalitis]	C71.3	Bösartige Neubildung: Parietallappen
A84.1	Mitteleuropäische Enzephalitis, durch Zecken übertragen	C71.4	Bösartige Neubildung: Okzipitallappen
A84.8	Sonstige Virusenzephalitis, durch Zecken übertragen	C71.5	Bösartige Neubildung: Hirnventrikel
A84.9	Virusenzephalitis, durch Zecken übertragen, nicht näher bezeichnet	C71.6	Bösartige Neubildung: Zerebellum
A85.0	Enzephalitis durch Enteroviren	C71.7	Bösartige Neubildung: Hirnstamm
A85.1	Enzephalitis durch Adenoviren	C71.8	Bösartige Neubildung: Gehirn, mehrere Teilbereiche überlappend
A85.2	Virusenzephalitis, durch Arthropoden übertragen, nicht näher bezeichnet	C71.9	Bösartige Neubildung: Gehirn, nicht näher bezeichnet
A85.8	Sonstige näher bezeichnete Virusenzephalitis	C72.0	Bösartige Neubildung: Rückenmark
A86	Virusenzephalitis, nicht näher bezeichnet	C72.1	Bösartige Neubildung: Cauda equina
A87.0	Meningitis durch Enteroviren	C72.2	Bösartige Neubildung: Nn. olfactorii [I. Hirnnerv]
A87.1	Meningitis durch Adenoviren	C72.3	Bösartige Neubildung: N. opticus [II. Hirnnerv]
A87.2	Lymphozytäre Choriomeningitis	C72.4	Bösartige Neubildung: N. vestibulocochlearis [VIII. Hirnnerv]
A87.8	Sonstige Virusmeningitis	C72.5	Bösartige Neubildung: Sonstige und nicht näher bezeichnete Hirnnerven
A87.9	Virusmeningitis, nicht näher bezeichnet	C72.8	Bösartige Neubildung: Gehirn und andere Teile des Zentralnervensystems, mehrere Teilbereiche überlappend
A88.0	Fieber und Exanthem durch Enteroviren [Boston-Exanthem]	C72.9	Bösartige Neubildung: Zentralnervensystem, nicht näher bezeichnet
A88.1	Epidemischer Schwindel	C75.1	Bösartige Neubildung: Hypophyse
A88.8	Sonstige näher bezeichnete Virusinfektionen des Zentralnervensystems	C75.2	Bösartige Neubildung: Ductus craniopharyngealis
		C75.3	Bösartige Neubildung: Epiphyse [Glandula pinealis] [Zirbeldrüse]
		C75.4	Bösartige Neubildung: Glomus caroticum
		C75.5	Bösartige Neubildung: Glomus aorticum und sonstige Paraganglien

C79.3	Sekundäre bösartige Neubildung des Gehirns und der Hirnhäute	E11.41	Diabetes mellitus, Typ 2: Mit neurologischen Komplikationen: Als entgleist bezeichnet
C79.4	Sekundäre bösartige Neubildung sonstiger und nicht näher bezeichneter Teile des Nervensystems	E12.40	Diabetes mellitus in Verbindung mit Fehl- oder Mangelernährung [Malnutrition]: Mit neurologischen Komplikationen: Nicht als entgleist bezeichnet
D18.02	Hämangiom: Intrakraniell		Diabetes mellitus in Verbindung mit Fehl- oder Mangelernährung [Malnutrition]: Mit neurologischen Komplikationen: Als entgleist bezeichnet
D18.06	Hämangiom: Auge und Orbita	E12.41	Sonstiger näher bezeichneter Diabetes mellitus: Mit neurologischen Komplikationen: Nicht als entgleist bezeichnet
D31.6	Gutartige Neubildung: Orbita, nicht näher bezeichnet		Sonstiger näher bezeichneter Diabetes mellitus: Mit neurologischen Komplikationen: Als entgleist bezeichnet
D32.0	Gutartige Neubildung: Hirnhäute	E13.40	Sonstiger näher bezeichneter Diabetes mellitus: Mit neurologischen Komplikationen: Nicht als entgleist bezeichnet
D32.1	Gutartige Neubildung: Rückenmarkhäute		Sonstiger näher bezeichneter Diabetes mellitus: Mit neurologischen Komplikationen: Als entgleist bezeichnet
D32.9	Gutartige Neubildung: Meningen, nicht näher bezeichnet	E13.41	Nicht näher bezeichneter Diabetes mellitus: Mit neurologischen Komplikationen: Nicht als entgleist bezeichnet
D33.0	Gutartige Neubildung: Gehirn, supratentoriell		Nicht näher bezeichneter Diabetes mellitus: Mit neurologischen Komplikationen: Als entgleist bezeichnet
D33.1	Gutartige Neubildung: Gehirn, infratentoriell	E14.40	Nicht näher bezeichneter Diabetes mellitus: Mit neurologischen Komplikationen: Nicht als entgleist bezeichnet
D33.2	Gutartige Neubildung: Gehirn, nicht näher bezeichnet		Nicht näher bezeichneter Diabetes mellitus: Mit neurologischen Komplikationen: Als entgleist bezeichnet
D33.3	Gutartige Neubildung: Hirnnerven	E14.41	Nicht näher bezeichneter Diabetes mellitus: Mit neurologischen Komplikationen: Als entgleist bezeichnet
D33.4	Gutartige Neubildung: Rückenmark		Wernicke-Enzephalopathie
D33.7	Gutartige Neubildung: Sonstige näher bezeichnete Teile des Zentralnervensystems	E51.2	GM2-Gangliosidose
D33.9	Gutartige Neubildung: Zentralnervensystem, nicht näher bezeichnet	E75.0	Sonstige Gangliosidosen
D35.2	Gutartige Neubildung: Hypophyse	E75.1	Sonstige Sphingolipidosen
D35.3	Gutartige Neubildung: Ductus craniopharyngealis	E75.2	Neuronale Zeroidlipofuszinose
D35.4	Gutartige Neubildung: Epiphyse [Glandula pinealis] [Zirbeldrüse]	E75.4	Demenz bei Alzheimer-Krankheit, mit frühem Beginn (Typ 2)
D35.5	Gutartige Neubildung: Glomus caroticum	F00.0	Demenz bei Alzheimer-Krankheit, mit spätem Beginn (Typ 1)
D35.6	Gutartige Neubildung: Glomus aorticum und sonstige Paraganglien	F00.1	Demenz bei Alzheimer-Krankheit, atypische oder gemischte Form
D36.1	Gutartige Neubildung: Periphere Nerven und autonomes Nervensystem	F00.2	Demenz bei Alzheimer-Krankheit, nicht näher bezeichnet
D42.0	Neubildung unsicheren oder unbekanntes Verhaltens: Hirnhäute	F00.9	Vaskuläre Demenz mit akutem Beginn
D42.1	Neubildung unsicheren oder unbekanntes Verhaltens: Rückenmarkhäute	F01.0	Multiinfarkt-Demenz
D42.9	Neubildung unsicheren oder unbekanntes Verhaltens: Meningen, nicht näher bezeichnet	F01.1	Subkortikale vaskuläre Demenz
D43.0	Neubildung unsicheren oder unbekanntes Verhaltens: Gehirn, supratentoriell	F01.2	Gemischte kortikale und subkortikale vaskuläre Demenz
D43.1	Neubildung unsicheren oder unbekanntes Verhaltens: Gehirn, infratentoriell	F01.3	Sonstige vaskuläre Demenz
D43.2	Neubildung unsicheren oder unbekanntes Verhaltens: Gehirn, nicht näher bezeichnet	F01.8	Vaskuläre Demenz, nicht näher bezeichnet
D43.3	Neubildung unsicheren oder unbekanntes Verhaltens: Hirnnerven	F01.9	Demenz bei Pick-Krankheit
D43.4	Neubildung unsicheren oder unbekanntes Verhaltens: Rückenmark	F02.0	Demenz bei Creutzfeldt-Jakob-Krankheit
D43.7	Neubildung unsicheren oder unbekanntes Verhaltens: Sonstige Teile des Zentralnervensystems	F02.1	Demenz bei Chorea Huntington
D43.9	Neubildung unsicheren oder unbekanntes Verhaltens: Zentralnervensystem, nicht näher bezeichnet	F02.2	Demenz bei primärem Parkinson-Syndrom
D44.3	Neubildung unsicheren oder unbekanntes Verhaltens: Hypophyse	F02.3	Demenz bei anderenorts klassifizierten Krankheitsbildern
D44.4	Neubildung unsicheren oder unbekanntes Verhaltens: Ductus craniopharyngealis	F02.8	Nicht näher bezeichnete Demenz
D44.5	Neubildung unsicheren oder unbekanntes Verhaltens: Epiphyse [Glandula pinealis] [Zirbeldrüse]	F03	Organisches amnestisches Syndrom, nicht durch Alkohol oder andere psychotrope Substanzen bedingt
D44.6	Neubildung unsicheren oder unbekanntes Verhaltens: Glomus caroticum	F04	Delir ohne Demenz
D44.7	Neubildung unsicheren oder unbekanntes Verhaltens: Glomus aorticum und sonstige Paraganglien	F05.0	Delir bei Demenz
E03.5	Myxödemkoma	F05.1	Sonstige Formen des Delirs
E10.40	Diabetes mellitus, Typ 1: Mit neurologischen Komplikationen: Nicht als entgleist bezeichnet	F05.8	Delir, nicht näher bezeichnet
E10.41	Diabetes mellitus, Typ 1: Mit neurologischen Komplikationen: Als entgleist bezeichnet	F05.9	Organische Halluzinose
E11.40	Diabetes mellitus, Typ 2: Mit neurologischen Komplikationen: Nicht als entgleist bezeichnet	F06.0	Organische katatone Störung
		F06.1	Organische wahnhaft [schizophreniforme] Störung
		F06.2	Organische affektive Störungen
		F06.3	Organische Angststörung
		F06.4	Organische dissoziative Störung
		F06.5	Organische emotional labile [asthenische] Störung
		F06.6	Leichte kognitive Störung
		F06.7	Sonstige näher bezeichnete organische psychische Störungen aufgrund einer Schädigung oder Funktionsstörung des Gehirns oder einer körperlichen Krankheit
		F06.8	Nicht näher bezeichnete organische psychische Störung aufgrund einer Schädigung oder Funktionsstörung des Gehirns oder einer körperlichen Krankheit
		F06.9	Organische Persönlichkeitsstörung
		F07.0	

F07.1	Postenzephalitisches Syndrom	F79.9	Nicht näher bezeichnete Intelligenzminderung: Ohne Angabe einer Verhaltensstörung
F07.2	Organisches Psychosyndrom nach Schädelhirntrauma	F84.2	Retts-Syndrom
F07.8	Sonstige organische Persönlichkeits- und Verhaltensstörungen aufgrund einer Krankheit, Schädigung oder Funktionsstörung des Gehirns	F95.0	Vorübergehende Ticstörung
F07.9	Nicht näher bezeichnete organische Persönlichkeits- und Verhaltensstörung aufgrund einer Krankheit, Schädigung oder Funktionsstörung des Gehirns	F95.1	Chronische motorische oder vokale Ticstörung
F09	Nicht näher bezeichnete organische oder symptomatische psychische Störung	F95.2	Kombinierte vokale und multiple motorische Tics [Tourette-Syndrom]
F44.5	Dissoziative Krampfanfälle	F95.8	Sonstige Ticstörungen
F70.0	Leichte Intelligenzminderung: Keine oder geringfügige Verhaltensstörung	F95.9	Ticstörung, nicht näher bezeichnet
F70.1	Leichte Intelligenzminderung: Deutliche Verhaltensstörung, die Beobachtung oder Behandlung erfordert	F98.5	Stottern [Stammeln]
F70.8	Leichte Intelligenzminderung: Sonstige Verhaltensstörung	F98.6	Poltern
F70.9	Leichte Intelligenzminderung: Ohne Angabe einer Verhaltensstörung	G00.0	Meningitis durch Haemophilus influenzae
F71.0	Mittelgradige Intelligenzminderung: Keine oder geringfügige Verhaltensstörung	G00.1	Pneumokokkenmeningitis
F71.1	Mittelgradige Intelligenzminderung: Deutliche Verhaltensstörung, die Beobachtung oder Behandlung erfordert	G00.2	Streptokokkenmeningitis
F71.8	Mittelgradige Intelligenzminderung: Sonstige Verhaltensstörung	G00.3	Staphylokokkenmeningitis
F71.9	Mittelgradige Intelligenzminderung: Ohne Angabe einer Verhaltensstörung	G00.8	Sonstige bakterielle Meningitis
F72.0	Schwere Intelligenzminderung: Keine oder geringfügige Verhaltensstörung	G00.9	Bakterielle Meningitis, nicht näher bezeichnet
F72.1	Schwere Intelligenzminderung: Deutliche Verhaltensstörung, die Beobachtung oder Behandlung erfordert	G01	Meningitis bei anderenorts klassifizierten bakteriellen Krankheiten
F72.8	Schwere Intelligenzminderung: Sonstige Verhaltensstörung	G02.0	Meningitis bei anderenorts klassifizierten Viruskrankheiten
F72.9	Schwere Intelligenzminderung: Ohne Angabe einer Verhaltensstörung	G02.1	Meningitis bei anderenorts klassifizierten Mykosen
F73.0	Schwerste Intelligenzminderung: Keine oder geringfügige Verhaltensstörung	G02.8	Meningitis bei sonstigen näher bezeichneten anderenorts klassifizierten infektiösen und parasitären Krankheiten
F73.1	Schwerste Intelligenzminderung: Deutliche Verhaltensstörung, die Beobachtung oder Behandlung erfordert	G03.0	Nichteitrige Meningitis
F73.8	Schwerste Intelligenzminderung: Sonstige Verhaltensstörung	G03.1	Chronische Meningitis
F73.9	Schwerste Intelligenzminderung: Ohne Angabe einer Verhaltensstörung	G03.2	Benigne rezidivierende Meningitis [Mollaret-Meningitis]
F74.0	Dissoziierte Intelligenz: Keine oder geringfügige Verhaltensstörung	G03.8	Meningitis durch sonstige näher bezeichnete Ursachen
F74.1	Dissoziierte Intelligenz: Deutliche Verhaltensstörung, die Beobachtung oder Behandlung erfordert	G03.9	Meningitis, nicht näher bezeichnet
F74.8	Dissoziierte Intelligenz: Sonstige Verhaltensstörung	G04.0	Akute disseminierte Enzephalitis
F74.9	Dissoziierte Intelligenz: Ohne Angabe einer Verhaltensstörung	G04.1	Humane T-Zell-lymphotrope Virus-assoziierte Myelopathie
F78.0	Anderere Intelligenzminderung: Keine oder geringfügige Verhaltensstörung	G04.2	Bakterielle Meningoenzephalitis und Meningomyelitis, anderenorts nicht klassifiziert
F78.1	Anderere Intelligenzminderung: Deutliche Verhaltensstörung, die Beobachtung oder Behandlung erfordert	G04.8	Sonstige Enzephalitis, Myelitis und Enzephalomyelitis
F78.8	Anderere Intelligenzminderung: Sonstige Verhaltensstörung	G04.9	Enzephalitis, Myelitis und Enzephalomyelitis, nicht näher bezeichnet
F78.9	Anderere Intelligenzminderung: Ohne Angabe einer Verhaltensstörung	G05.0	Enzephalitis, Myelitis und Enzephalomyelitis bei anderenorts klassifizierten bakteriellen Krankheiten
F79.0	Nicht näher bezeichnete Intelligenzminderung: Keine oder geringfügige Verhaltensstörung	G05.1	Enzephalitis, Myelitis und Enzephalomyelitis bei anderenorts klassifizierten Viruskrankheiten
F79.1	Nicht näher bezeichnete Intelligenzminderung: Deutliche Verhaltensstörung, die Beobachtung oder Behandlung erfordert	G05.2	Enzephalitis, Myelitis und Enzephalomyelitis bei sonstigen anderenorts klassifizierten infektiösen und parasitären Krankheiten
F79.8	Nicht näher bezeichnete Intelligenzminderung: Sonstige Verhaltensstörung	G05.8	Enzephalitis, Myelitis und Enzephalomyelitis bei sonstigen anderenorts klassifizierten Krankheiten
		G06.0	Intrakranieller Abszess und intrakranielles Granulom
		G06.1	Intraspinaler Abszess und intraspinales Granulom
		G06.2	Extraduraler und subduraler Abszess, nicht näher bezeichnet
		G07	Intrakranielle und intraspinale Abszesse und Granulome bei anderenorts klassifizierten Krankheiten
		G08	Intrakranielle und intraspinale Phlebitis und Thrombophlebitis
		G09	Folgen entzündlicher Krankheiten des Zentralnervensystems
		G10	Chorea Huntington
		G11.0	Angeborene nichtprogressive Ataxie
		G11.1	Früh beginnende zerebellare Ataxie
		G11.2	Spät beginnende zerebellare Ataxie
		G11.3	Zerebellare Ataxie mit defektem DNA-Reparatursystem
		G11.4	Hereditäre spastische Paraplegie
		G11.8	Sonstige hereditäre Ataxien
		G11.9	Hereditäre Ataxie, nicht näher bezeichnet

G12.0	Infantile spinale Muskelatrophie, Typ I [Typ Werdnig-Hoffmann]	G25.6	Arzneimittelinduzierte Tics und sonstige Tics organischen Ursprungs
G12.1	Sonstige vererbte spinale Muskelatrophie	G25.80	Periodische Beinbewegungen im Schlaf
G12.2	Motoneuron-Krankheit	G25.81	Syndrom der unruhigen Beine [Restless-Legs-Syndrom]
G12.8	Sonstige spinale Muskelatrophien und verwandte Syndrome	G25.88	Sonstige näher bezeichnete extrapyramidale Krankheiten und Bewegungsstörungen
G12.9	Spinale Muskelatrophie, nicht näher bezeichnet	G25.9	Extrapyramidale Krankheit oder Bewegungsstörung, nicht näher bezeichnet
G13.0	Paraneoplastische Neuromyopathie und Neuropathie	G26	Extrapyramidale Krankheiten und Bewegungsstörungen bei anderenorts klassifizierten Krankheiten
G13.1	Sonstige Systematrophien, vorwiegend das Zentralnervensystem betreffend, bei Neubildungen	G30.0	Alzheimer-Krankheit mit frühem Beginn
G13.2	Systematrophie, vorwiegend das Zentralnervensystem betreffend, bei Myxödem	G30.1	Alzheimer-Krankheit mit spätem Beginn
G13.8	Systematrophien, vorwiegend das Zentralnervensystem betreffend, bei sonstigen anderenorts klassifizierten Krankheiten	G30.8	Sonstige Alzheimer-Krankheit
G14	Postpolio-Syndrom	G30.9	Alzheimer-Krankheit, nicht näher bezeichnet
G20.00	Primäres Parkinson-Syndrom mit fehlender oder geringer Beeinträchtigung: Ohne Wirkungsfluktuation	G31.0	Umschriebene Hirnatrophie
G20.01	Primäres Parkinson-Syndrom mit fehlender oder geringer Beeinträchtigung: Mit Wirkungsfluktuation	G31.1	Senile Degeneration des Gehirns, anderenorts nicht klassifiziert
G20.10	Primäres Parkinson-Syndrom mit mäßiger bis schwerer Beeinträchtigung: Ohne Wirkungsfluktuation	G31.2	Degeneration des Nervensystems durch Alkohol
G20.11	Primäres Parkinson-Syndrom mit mäßiger bis schwerer Beeinträchtigung: Mit Wirkungsfluktuation	G31.81	Mitochondriale Zytopathie
G20.20	Primäres Parkinson-Syndrom mit schwerster Beeinträchtigung: Ohne Wirkungsfluktuation	G31.82	Lewy-Körper-Krankheit
G20.21	Primäres Parkinson-Syndrom mit schwerster Beeinträchtigung: Mit Wirkungsfluktuation	G31.88	Sonstige näher bezeichnete degenerative Krankheiten des Nervensystems
G20.90	Primäres Parkinson-Syndrom, nicht näher bezeichnet: Ohne Wirkungsfluktuation	G31.9	Degenerative Krankheit des Nervensystems, nicht näher bezeichnet
G20.91	Primäres Parkinson-Syndrom, nicht näher bezeichnet: Mit Wirkungsfluktuation	G32.0	Subakute kombinierte Degeneration des Rückenmarks bei anderenorts klassifizierten Krankheiten
G21.0	Malignes Neuroleptika-Syndrom	G32.8	Sonstige näher bezeichnete degenerative Krankheiten des Nervensystems bei anderenorts klassifizierten Krankheiten
G21.1	Sonstiges arzneimittelinduziertes Parkinson-Syndrom	G35.0	Erstmanifestation einer multiplen Sklerose
G21.2	Parkinson-Syndrom durch sonstige exogene Agenzien	G35.10	Multiple Sklerose mit vorherrschend schubförmigem Verlauf: Ohne Angabe einer akuten Exazerbation oder Progression
G21.3	Postenzephalitisches Parkinson-Syndrom	G35.11	Multiple Sklerose mit vorherrschend schubförmigem Verlauf: Mit Angabe einer akuten Exazerbation oder Progression
G21.4	Vaskuläres Parkinson-Syndrom	G35.20	Multiple Sklerose mit primär-chronischem Verlauf: Ohne Angabe einer akuten Exazerbation oder Progression
G21.8	Sonstiges sekundäres Parkinson-Syndrom	G35.21	Multiple Sklerose mit primär-chronischem Verlauf: Mit Angabe einer akuten Exazerbation oder Progression
G21.9	Sekundäres Parkinson-Syndrom, nicht näher bezeichnet	G35.30	Multiple Sklerose mit sekundär-chronischem Verlauf: Ohne Angabe einer akuten Exazerbation oder Progression
G22	Parkinson-Syndrom bei anderenorts klassifizierten Krankheiten	G35.31	Multiple Sklerose mit sekundär-chronischem Verlauf: Mit Angabe einer akuten Exazerbation oder Progression
G23.0	Hallervorden-Spatz-Syndrom	G35.9	Multiple Sklerose, nicht näher bezeichnet
G23.1	Progressive supranukleäre Ophthalmoplegie [Steele-Richardson-Olszewski-Syndrom]	G36.0	Neuromyelitis optica [Devic-Krankheit]
G23.2	Multiple Systematrophie vom Parkinson-Typ [MSA-P]	G36.1	Akute und subakute hämorrhagische Leukoenzephalitis [Hurst]
G23.3	Multiple Systematrophie vom zerebellären Typ [MSA-C]	G36.8	Sonstige näher bezeichnete akute disseminierte Demyelinisation
G23.8	Sonstige näher bezeichnete degenerative Krankheiten der Basalganglien	G36.9	Akute disseminierte Demyelinisation, nicht näher bezeichnet
G23.9	Degenerative Krankheit der Basalganglien, nicht näher bezeichnet	G37.0	Diffuse Hirnsklerose
G24.0	Arzneimittelinduzierte Dystonie	G37.1	Zentrale Demyelinisation des Corpus callosum
G24.1	Idiopathische familiäre Dystonie	G37.2	Zentrale pontine Myelinolyse
G24.2	Idiopathische nichtfamiliäre Dystonie	G37.3	Myelitis transversa acuta bei demyelinisierender Krankheit des Zentralnervensystems
G24.3	Torticollis spasticus	G37.4	Subakute nekrotisierende Myelitis [Foix-Alajouanine-Syndrom]
G24.4	Idiopathische orofaziale Dystonie	G37.5	Konzentrische Sklerose [Baló-Krankheit]
G24.8	Sonstige Dystonie	G37.8	Sonstige näher bezeichnete demyelinisierende Krankheiten des Zentralnervensystems
G24.9	Dystonie, nicht näher bezeichnet	G37.9	Demyelinisierende Krankheit des Zentralnervensystems, nicht näher bezeichnet
G25.0	Essentieller Tremor		
G25.1	Arzneimittelinduzierter Tremor		
G25.2	Sonstige näher bezeichnete Tremorformen		
G25.3	Myoklonus		
G25.4	Arzneimittelinduzierte Chorea		
G25.5	Sonstige Chorea		

G40.00	Pseudo-Lennox-Syndrom	G45.23	Multiple und bilaterale Syndrome der extrazerebralen hirnversorgenden Arterien: Komplette Rückbildung innerhalb von weniger als 1 Stunde
G40.01	CSWS [Continuous spikes and waves during slow-wave sleep]		
G40.02	Benigne psychomotorische Epilepsie [terror fits]	G45.29	Multiple und bilaterale Syndrome der extrazerebralen hirnversorgenden Arterien: Verlauf der Rückbildung nicht näher bezeichnet
G40.08	Sonstige lokalisationsbezogene (fokale) (partielle) idiopathische Epilepsie und epileptische Syndrome mit fokal beginnenden Anfällen	G45.32	Amaurosis fugax: Komplette Rückbildung innerhalb von 1 bis 24 Stunden
G40.09	Lokalisationsbezogene (fokale) (partielle) idiopathische Epilepsie und epileptische Syndrome mit fokal beginnenden Anfällen, nicht näher bezeichnet	G45.33	Amaurosis fugax: Komplette Rückbildung innerhalb von weniger als 1 Stunde
G40.1	Lokalisationsbezogene (fokale) (partielle) symptomatische Epilepsie und epileptische Syndrome mit einfachen fokalen Anfällen	G45.39	Amaurosis fugax: Verlauf der Rückbildung nicht näher bezeichnet
G40.2	Lokalisationsbezogene (fokale) (partielle) symptomatische Epilepsie und epileptische Syndrome mit komplexen fokalen Anfällen	G45.42	Transiente globale Amnesie [amnestische Episode]: Komplette Rückbildung innerhalb von 1 bis 24 Stunden
G40.3	Generalisierte idiopathische Epilepsie und epileptische Syndrome	G45.43	Transiente globale Amnesie [amnestische Episode]: Komplette Rückbildung innerhalb von weniger als 1 Stunde
G40.4	Sonstige generalisierte Epilepsie und epileptische Syndrome	G45.49	Transiente globale Amnesie [amnestische Episode]: Verlauf der Rückbildung nicht näher bezeichnet
G40.5	Spezielle epileptische Syndrome	G45.82	Sonstige zerebrale transitorische Ischämie und verwandte Syndrome: Komplette Rückbildung innerhalb von 1 bis 24 Stunden
G40.6	Grand-Mal-Anfälle, nicht näher bezeichnet (mit oder ohne Petit-Mal)	G45.83	Sonstige zerebrale transitorische Ischämie und verwandte Syndrome: Komplette Rückbildung innerhalb von weniger als 1 Stunde
G40.7	Petit-Mal-Anfälle, nicht näher bezeichnet, ohne Grand-Mal-Anfälle	G45.89	Sonstige zerebrale transitorische Ischämie und verwandte Syndrome: Verlauf der Rückbildung nicht näher bezeichnet
G40.8	Sonstige Epilepsien	G45.92	Zerebrale transitorische Ischämie, nicht näher bezeichnet: Komplette Rückbildung innerhalb von 1 bis 24 Stunden
G40.9	Epilepsie, nicht näher bezeichnet	G45.93	Zerebrale transitorische Ischämie, nicht näher bezeichnet: Komplette Rückbildung innerhalb von weniger als 1 Stunde
G41.0	Grand-Mal-Status	G45.99	Zerebrale transitorische Ischämie, nicht näher bezeichnet: Verlauf der Rückbildung nicht näher bezeichnet
G41.1	Petit-Mal-Status	G46.0	Arteria-cerebri-media-Syndrom
G41.2	Status epilepticus mit komplexfokalen Anfällen	G46.1	Arteria-cerebri-anterior-Syndrom
G41.8	Sonstiger Status epilepticus	G46.2	Arteria-cerebri-posterior-Syndrom
G41.9	Status epilepticus, nicht näher bezeichnet	G46.3	Hirnstammsyndrom
G43.0	Migräne ohne Aura [Gewöhnliche Migräne]	G46.4	Kleinhirnsyndrom
G43.1	Migräne mit Aura [Klassische Migräne]	G46.5	Rein motorisches lakunäres Syndrom
G43.2	Status migraenosus	G46.6	Rein sensorisches lakunäres Syndrom
G43.3	Komplizierte Migräne	G46.7	Sonstige lakunäre Syndrome
G43.8	Sonstige Migräne	G46.8	Sonstige Syndrome der Hirngefäße bei zerebrovaskulären Krankheiten
G43.9	Migräne, nicht näher bezeichnet	G47.4	Narkolepsie und Kataplexie
G44.0	Cluster-Kopfschmerz	G50.0	Trigeminusneuralgie
G44.1	Vasomotorischer Kopfschmerz, anderenorts nicht klassifiziert	G50.1	Atypischer Gesichtsschmerz
G44.2	Spannungskopfschmerz	G50.8	Sonstige Krankheiten des N. trigeminus
G44.3	Chronischer posttraumatischer Kopfschmerz	G50.9	Krankheit des N. trigeminus, nicht näher bezeichnet
G44.4	Arzneimittelinduzierter Kopfschmerz, anderenorts nicht klassifiziert	G51.0	Fazialisparese
G44.8	Sonstige näher bezeichnete Kopfschmerzsyndrome	G51.1	Entzündung des Ganglion geniculi
G45.02	Arteria-vertebralis-Syndrom mit Basilaris-Symptomatik: Komplette Rückbildung innerhalb von 1 bis 24 Stunden	G51.2	Melkersson-Rosenthal-Syndrom
G45.03	Arteria-vertebralis-Syndrom mit Basilaris-Symptomatik: Komplette Rückbildung innerhalb von weniger als 1 Stunde	G51.3	Spasmus (hemi)facialis
G45.09	Arteria-vertebralis-Syndrom mit Basilaris-Symptomatik: Verlauf der Rückbildung nicht näher bezeichnet	G51.4	Faziale Myokymie
G45.12	Arteria-carotis-interna-Syndrom (halbseitig): Komplette Rückbildung innerhalb von 1 bis 24 Stunden	G51.8	Sonstige Krankheiten des N. facialis
G45.13	Arteria-carotis-interna-Syndrom (halbseitig): Komplette Rückbildung innerhalb von weniger als 1 Stunde	G51.9	Krankheit des N. facialis, nicht näher bezeichnet
G45.19	Arteria-carotis-interna-Syndrom (halbseitig): Verlauf der Rückbildung nicht näher bezeichnet	G52.0	Krankheiten der Nn. olfactorii [I. Hirnnerv]
G45.22	Multiple und bilaterale Syndrome der extrazerebralen hirnversorgenden Arterien: Komplette Rückbildung innerhalb von 1 bis 24 Stunden	G52.1	Krankheiten des N. glossopharyngeus [IX. Hirnnerv]
		G52.2	Krankheiten des N. vagus [X. Hirnnerv]
		G52.3	Krankheiten des N. hypoglossus [XII. Hirnnerv]
		G52.7	Krankheiten mehrerer Hirnnerven
		G52.8	Krankheiten sonstiger näher bezeichneter Hirnnerven
		G52.9	Krankheit eines Hirnnerven, nicht näher bezeichnet
		G53.0	Neuralgie nach Zoster



G53.1	Multiple Hirnnervenlähmungen bei anderenorts klassifizierten infektiösen und parasitären Krankheiten	G62.2	Polyneuropathie durch sonstige toxische Agenzien
G53.2	Multiple Hirnnervenlähmungen bei Sarkoidose	G62.80	Critical-illness-Polyneuropathie
G53.3	Multiple Hirnnervenlähmungen bei Neubildungen	G62.88	Sonstige näher bezeichnete Polyneuropathien
G53.8	Sonstige Krankheiten der Hirnnerven bei sonstigen anderenorts klassifizierten Krankheiten	G62.9	Polyneuropathie, nicht näher bezeichnet
G54.0	Läsionen des Plexus brachialis	G63.0	Polyneuropathie bei anderenorts klassifizierten infektiösen und parasitären Krankheiten
G54.1	Läsionen des Plexus lumbosacralis	G63.1	Polyneuropathie bei Neubildungen
G54.2	Läsionen der Zervikalwurzeln, anderenorts nicht klassifiziert	G63.2	Diabetische Polyneuropathie
G54.3	Läsionen der Thorakalwurzeln, anderenorts nicht klassifiziert	G63.3	Polyneuropathie bei sonstigen endokrinen und Stoffwechselkrankheiten
G54.4	Läsionen der Lumbosakralwurzeln, anderenorts nicht klassifiziert	G63.4	Polyneuropathie bei alimentären Mangelzuständen
G54.5	Neuralgische Amyotrophie	G63.5	Polyneuropathie bei Systemkrankheiten des Bindegewebes
G54.6	Phantomschmerz	G63.6	Polyneuropathie bei sonstigen Krankheiten des Muskel-Skelett-Systems
G54.7	Phantomglied ohne Schmerzen	G63.8	Polyneuropathie bei sonstigen anderenorts klassifizierten Krankheiten
G54.8	Sonstige Krankheiten von Nervenwurzeln und Nervenplexus	G64	Sonstige Krankheiten des peripheren Nervensystems
G54.9	Krankheit von Nervenwurzeln und Nervenplexus, nicht näher bezeichnet	G70.0	Myasthenia gravis
G55.0	Kompression von Nervenwurzeln und Nervenplexus bei Neubildungen	G70.1	Toxische neuromuskuläre Krankheiten
G55.1	Kompression von Nervenwurzeln und Nervenplexus bei Bandscheibenschäden	G70.2	Angeborene oder entwicklungsbedingte Myasthenie
G55.2	Kompression von Nervenwurzeln und Nervenplexus bei Spondylose	G70.8	Sonstige näher bezeichnete neuromuskuläre Krankheiten
G55.3	Kompression von Nervenwurzeln und Nervenplexus bei sonstigen Krankheiten der Wirbelsäule und des Rückens	G70.9	Neuromuskuläre Krankheit, nicht näher bezeichnet
G55.8	Kompression von Nervenwurzeln und Nervenplexus bei sonstigen anderenorts klassifizierten Krankheiten	G71.0	Muskeldystrophie
G56.0	Karpaltunnel-Syndrom	G71.1	Myotone Syndrome
G56.1	Sonstige Läsionen des N. medianus	G71.2	Angeborene Myopathie
G56.2	Läsion des N. ulnaris	G71.3	Mitochondriale Myopathie, anderenorts nicht klassifiziert
G56.3	Läsion des N. radialis	G71.8	Sonstige primäre Myopathien
G56.4	Kausalgie	G71.9	Primäre Myopathie, nicht näher bezeichnet
G56.8	Sonstige Mononeuropathien der oberen Extremität	G72.0	Arzneimittelinduzierte Myopathie
G56.9	Mononeuropathie der oberen Extremität, nicht näher bezeichnet	G72.1	Alkoholmyopathie
G57.0	Läsion des N. ischiadicus	G72.2	Myopathie durch sonstige toxische Agenzien
G57.1	Meralgia paraesthetica	G72.3	Periodische Lähmung
G57.2	Läsion des N. femoralis	G72.4	Entzündliche Myopathie, anderenorts nicht klassifiziert
G57.3	Läsion des N. fibularis (peroneus) communis	G72.80	Critical-illness-Myopathie
G57.4	Läsion des N. tibialis	G72.88	Sonstige näher bezeichnete Myopathien
G57.5	Tarsaltunnel-Syndrom	G72.9	Myopathie, nicht näher bezeichnet
G57.6	Läsion des N. plantaris	G73.0	Myastheniesyndrome bei endokrinen Krankheiten
G57.8	Sonstige Mononeuropathien der unteren Extremität	G73.1	Lambert-Eaton-Syndrom
G57.9	Mononeuropathie der unteren Extremität, nicht näher bezeichnet	G73.2	Sonstige Myastheniesyndrome bei Neubildungen
G58.0	Interkostalneuropathie	G73.3	Myastheniesyndrome bei sonstigen anderenorts klassifizierten Krankheiten
G58.7	Mononeuritis multiplex	G73.4	Myopathie bei anderenorts klassifizierten infektiösen und parasitären Krankheiten
G58.8	Sonstige näher bezeichnete Mononeuropathien	G73.5	Myopathie bei endokrinen Krankheiten
G58.9	Mononeuropathie, nicht näher bezeichnet	G73.6	Myopathie bei Stoffwechselkrankheiten
G59.0	Diabetische Mononeuropathie	G73.7	Myopathie bei sonstigen anderenorts klassifizierten Krankheiten
G59.8	Sonstige Mononeuropathien bei anderenorts klassifizierten Krankheiten	G80.0	Spastische tetraplegische Zerebralparese
G60.0	Hereditäre sensomotorische Neuropathie	G80.1	Spastische diplegische Zerebralparese
G60.1	Refsun-Krankheit	G80.2	Infantile hemiplegische Zerebralparese
G60.2	Neuropathie in Verbindung mit hereditärer Ataxie	G80.3	Dyskinetische Zerebralparese
G60.3	Idiopathische progressive Neuropathie	G80.4	Ataktische Zerebralparese
G60.8	Sonstige hereditäre und idiopathische Neuropathien	G80.8	Sonstige infantile Zerebralparese
G60.9	Hereditäre und idiopathische Neuropathie, nicht näher bezeichnet	G80.9	Infantile Zerebralparese, nicht näher bezeichnet
G61.0	Guillain-Barré-Syndrom	G81.0	Schlaffe Hemiparese und Hemiplegie
G61.1	Serumpolyneuropathie	G81.1	Spastische Hemiparese und Hemiplegie
G61.8	Sonstige Polyneuritiden	G81.9	Hemiparese und Hemiplegie, nicht näher bezeichnet
G61.9	Polyneuritis, nicht näher bezeichnet	G82.00	Schlaffe Paraparese und Paraplegie: Akute komplette Querschnittlähmung nichttraumatischer Genese
G62.0	Arzneimittelinduzierte Polyneuropathie	G82.01	Schlaffe Paraparese und Paraplegie: Akute inkomplette Querschnittlähmung nichttraumatischer Genese
G62.1	Alkohol-Polyneuropathie	G82.02	Schlaffe Paraparese und Paraplegie: Chronische komplette Querschnittlähmung
		G82.03	Schlaffe Paraparese und Paraplegie: Chronische inkomplette Querschnittlähmung

G82.09	Schlaffe Paraparese und Paraplegie: Nicht näher bezeichnet	G82.64	Funktionale Höhe der Schädigung des Rückenmarkes: T7-T10
G82.10	Spastische Paraparese und Paraplegie: Akute komplette Querschnittlähmung nichttraumatischer Genese	G82.65	Funktionale Höhe der Schädigung des Rückenmarkes: T11-L1
G82.11	Spastische Paraparese und Paraplegie: Akute inkomplette Querschnittlähmung nichttraumatischer Genese	G82.66	Funktionale Höhe der Schädigung des Rückenmarkes: L2-S1
G82.12	Spastische Paraparese und Paraplegie: Chronische komplette Querschnittlähmung	G82.67	Funktionale Höhe der Schädigung des Rückenmarkes: S2-S5
G82.13	Spastische Paraparese und Paraplegie: Chronische inkomplette Querschnittlähmung	G83.0	Funktionale Höhe der Schädigung des Rückenmarkes: Nicht näher bezeichnet
G82.19	Spastische Paraparese und Paraplegie: Nicht näher bezeichnet	G83.1	Diparese und Diplegie der oberen Extremitäten
G82.20	Paraparese und Paraplegie, nicht näher bezeichnet: Akute komplette Querschnittlähmung nichttraumatischer Genese	G83.2	Monoparese und Monoplegie einer unteren Extremität
G82.21	Paraparese und Paraplegie, nicht näher bezeichnet: Akute inkomplette Querschnittlähmung nichttraumatischer Genese	G83.3	Monoparese und Monoplegie einer oberen Extremität
G82.22	Paraparese und Paraplegie, nicht näher bezeichnet: Chronische komplette Querschnittlähmung	G83.40	Monoparese und Monoplegie, nicht näher bezeichnet
G82.23	Paraparese und Paraplegie, nicht näher bezeichnet: Chronische inkomplette Querschnittlähmung	G83.41	Komplettes Cauda- (equina-) Syndrom
G82.29	Paraparese und Paraplegie, nicht näher bezeichnet: Nicht näher bezeichnet	G83.49	Inkomplettes Cauda- (equina-) Syndrom
G82.30	Schlaffe Tetraparese und Tetraplegie: Akute komplette Querschnittlähmung nichttraumatischer Genese	G83.5	Cauda- (equina-) Syndrom, nicht näher bezeichnet
G82.31	Schlaffe Tetraparese und Tetraplegie: Akute inkomplette Querschnittlähmung nichttraumatischer Genese	G83.8	Locked-in-Syndrom
G82.32	Schlaffe Tetraparese und Tetraplegie: Chronische komplette Querschnittlähmung	G83.9	Sonstige näher bezeichnete Lähmungssyndrome
G82.33	Schlaffe Tetraparese und Tetraplegie: Chronische inkomplette Querschnittlähmung	G83.9	Lähmungssyndrom, nicht näher bezeichnet
G82.39	Schlaffe Tetraparese und Tetraplegie: Nicht näher bezeichnet	G90.08	Sonstige idiopathische periphere autonome Neuropathie
G82.40	Spastische Tetraparese und Tetraplegie: Akute komplette Querschnittlähmung nichttraumatischer Genese	G90.09	Idiopathische periphere autonome Neuropathie, nicht näher bezeichnet
G82.41	Spastische Tetraparese und Tetraplegie: Akute inkomplette Querschnittlähmung nichttraumatischer Genese	G90.1	Familiäre Dysautonomie [Riley-Day-Syndrom]
G82.42	Spastische Tetraparese und Tetraplegie: Chronische komplette Querschnittlähmung	G90.2	Horner-Syndrom
G82.43	Spastische Tetraparese und Tetraplegie: Chronische inkomplette Querschnittlähmung	G90.40	Autonome Dysreflexie als hypertone Krisen
G82.49	Spastische Tetraparese und Tetraplegie: Nicht näher bezeichnet	G90.41	Autonome Dysreflexie als Schwitzattacken
G82.50	Tetraparese und Tetraplegie, nicht näher bezeichnet: Akute komplette Querschnittlähmung nichttraumatischer Genese	G90.48	Sonstige autonome Dysreflexie
G82.51	Tetraparese und Tetraplegie, nicht näher bezeichnet: Akute inkomplette Querschnittlähmung nichttraumatischer Genese	G90.49	Autonome Dysreflexie, nicht näher bezeichnet
G82.52	Tetraparese und Tetraplegie, nicht näher bezeichnet: Chronische komplette Querschnittlähmung	G90.8	Sonstige Krankheiten des autonomen Nervensystems
G82.53	Tetraparese und Tetraplegie, nicht näher bezeichnet: Chronische inkomplette Querschnittlähmung	G90.9	Krankheit des autonomen Nervensystems, nicht näher bezeichnet
G82.59	Tetraparese und Tetraplegie, nicht näher bezeichnet: Nicht näher bezeichnet	G91.0	Hydrocephalus communicans
G82.60	Funktionale Höhe der Schädigung des Rückenmarkes: C1-C3	G91.1	Hydrocephalus occlusus
G82.61	Funktionale Höhe der Schädigung des Rückenmarkes: C4-C5	G91.20	Idiopathischer Normaldruckhydrozephalus
G82.62	Funktionale Höhe der Schädigung des Rückenmarkes: C6-C8	G91.21	Sekundärer Normaldruckhydrozephalus
G82.63	Funktionale Höhe der Schädigung des Rückenmarkes: T1-T6	G91.29	Normaldruckhydrozephalus, nicht näher bezeichnet
		G91.3	Posttraumatischer Hydrozephalus, nicht näher bezeichnet
		G91.8	Sonstiger Hydrozephalus
		G91.9	Hydrozephalus, nicht näher bezeichnet
		G92	Toxische Enzephalopathie
		G93.0	Hirnzysten
		G93.1	Anoxische Hirnschädigung, anderenorts nicht klassifiziert
		G93.2	Benigne intrakranielle Hypertension [Pseudotumor cerebri]
		G93.4	Enzephalopathie, nicht näher bezeichnet
		G93.5	Compressio cerebri
		G93.6	Hirnödem
		G93.7	Reye-Syndrom
		G93.80	Apallisches Syndrom
		G93.88	Sonstige näher bezeichnete Krankheiten des Gehirns
		G93.9	Krankheit des Gehirns, nicht näher bezeichnet
		G94.0	Hydrozephalus bei anderenorts klassifizierten infektiösen und parasitären Krankheiten
		G94.1	Hydrozephalus bei Neubildungen
		G94.2	Hydrozephalus bei sonstigen anderenorts klassifizierten Krankheiten
		G94.8	Sonstige näher bezeichnete Krankheiten des Gehirns bei anderenorts klassifizierten Krankheiten
		G95.0	Syngomyelie und Syngobulbie
		G95.10	Nichttraumatische spinale Blutung
		G95.18	Sonstige vaskuläre Myelopathien
		G95.2	Rückenmarkskompression, nicht näher bezeichnet
		G95.82	Harnblasenfunktionsstörung durch spinalen Schock

G95.83	Spinale Spastik der quergestreiften Muskulatur	161.2	Intrazerebrale Blutung in die Großhirnhemisphäre, nicht näher bezeichnet
G95.84	Detrusor-Sphinkter-Dyssynergie bei Schädigungen des Rückenmarkes	161.3	Intrazerebrale Blutung in den Hirnstamm
G95.85	Deafferentierungsschmerz bei Schädigungen des Rückenmarkes	161.4	Intrazerebrale Blutung in das Kleinhirn
G95.88	Sonstige näher bezeichnete Krankheiten des Rückenmarkes	161.5	Intrazerebrale intraventrikuläre Blutung
G95.9	Krankheit des Rückenmarkes, nicht näher bezeichnet	161.6	Intrazerebrale Blutung an mehreren Lokalisationen
G96.0	Austritt von Liquor cerebrospinalis	161.8	Sonstige intrazerebrale Blutung
G96.1	Krankheiten der Meninge, anderenorts nicht klassifiziert	161.9	Intrazerebrale Blutung, nicht näher bezeichnet
G96.8	Sonstige näher bezeichnete Krankheiten des Zentralnervensystems	162.00	Subdurale Blutung (nichttraumatisch): Akut
G96.9	Krankheit des Zentralnervensystems, nicht näher bezeichnet	162.01	Subdurale Blutung (nichttraumatisch): Subakut
G97.0	Austritt von Liquor cerebrospinalis nach Lumbalpunktion	162.02	Subdurale Blutung (nichttraumatisch): Chronisch
G97.1	Sonstige Reaktion auf Spinal- und Lumbalpunktion	162.09	Subdurale Blutung (nichttraumatisch): Nicht näher bezeichnet
G97.2	Intrakranielle Druckminderung nach ventrikulärem Shunt	162.1	Nichttraumatische extradurale Blutung
G97.80	Postoperative Liquoristel	162.9	Intrakranielle Blutung (nichttraumatisch), nicht näher bezeichnet
G97.81	Postoperativer (zerebellärer) Mutismus	163.0	Hirnfarkt durch Thrombose präzerebraler Arterien
G97.82	Postoperative epidurale spinale Blutung	163.1	Hirnfarkt durch Embolie präzerebraler Arterien
G97.83	Postoperative subdurale spinale Blutung	163.2	Hirnfarkt durch nicht näher bezeichneten Verschluss oder Stenose präzerebraler Arterien
G97.84	Postoperative subarachnoidale spinale Blutung	163.3	Hirnfarkt durch Thrombose zerebraler Arterien
G97.88	Sonstige Krankheiten des Nervensystems nach medizinischen Maßnahmen	163.4	Hirnfarkt durch Embolie zerebraler Arterien
G97.9	Krankheit des Nervensystems nach medizinischer Maßnahme, nicht näher bezeichnet	163.5	Hirnfarkt durch nicht näher bezeichneten Verschluss oder Stenose zerebraler Arterien
G98	Sonstige Krankheiten des Nervensystems, anderenorts nicht klassifiziert	163.6	Hirnfarkt durch Thrombose der Hirnvenen, nichteitrig
G99.0	Autonome Neuropathie bei endokrinen und Stoffwechselkrankheiten	163.8	Sonstiger Hirnfarkt
G99.1	Sonstige Krankheiten des autonomen Nervensystems bei sonstigen anderenorts klassifizierten Krankheiten	163.9	Hirnfarkt, nicht näher bezeichnet
G99.2	Myelopathie bei anderenorts klassifizierten Krankheiten	164	Schlaganfall, nicht als Blutung oder Infarkt bezeichnet
G99.8	Sonstige näher bezeichnete Krankheiten des Nervensystems bei anderenorts klassifizierten Krankheiten	165.0	Verschluss und Stenose der A. vertebralis
H47.1	Stauungspapille, nicht näher bezeichnet	165.1	Verschluss und Stenose der A. basilaris
H47.4	Affektionen des Chiasma opticum	165.2	Verschluss und Stenose der A. carotis
H47.5	Affektionen sonstiger Teile der Sehbahn	165.3	Verschluss und Stenose mehrerer und beidseitiger präzerebraler Arterien
H47.6	Affektionen der Sehrinde	165.8	Verschluss und Stenose sonstiger präzerebraler Arterien
H47.7	Affektion der Sehbahn, nicht näher bezeichnet	165.9	Verschluss und Stenose einer nicht näher bezeichneten präzerebralen Arterie
H51.2	Internukleäre Ophthalmoplegie	166.0	Verschluss und Stenose der A. cerebri media
H58.0	Anomalien der Pupillenreaktion bei anderenorts klassifizierten Krankheiten	166.1	Verschluss und Stenose der A. cerebri anterior
I60.0	Subarachnoidalblutung, vom Karotissiphon oder der Karotisbifurkation ausgehend	166.2	Verschluss und Stenose der A. cerebri posterior
I60.1	Subarachnoidalblutung, von der A. cerebri media ausgehend	166.3	Verschluss und Stenose der Aa. cerebelli
I60.2	Subarachnoidalblutung, von der A. communicans anterior ausgehend	166.4	Verschluss und Stenose mehrerer und beidseitiger zerebraler Arterien
I60.3	Subarachnoidalblutung, von der A. communicans posterior ausgehend	166.8	Verschluss und Stenose sonstiger zerebraler Arterien
I60.4	Subarachnoidalblutung, von der A. basilaris ausgehend	166.9	Verschluss und Stenose einer nicht näher bezeichneten zerebralen Arterie
I60.5	Subarachnoidalblutung, von der A. vertebralis ausgehend	167.0	Dissektion zerebraler Arterien
I60.6	Subarachnoidalblutung, von sonstigen intrakraniellen Arterien ausgehend	167.10	Zerebrales Aneurysma (erworben)
I60.7	Subarachnoidalblutung, von nicht näher bezeichneter intrakranieller Arterie ausgehend	167.11	Zerebrale arteriovenöse Fistel (erworben)
I60.8	Sonstige Subarachnoidalblutung	167.2	Zerebrale Atherosklerose
I60.9	Subarachnoidalblutung, nicht näher bezeichnet	167.3	Progressive subkortikale vaskuläre Enzephalopathie
I61.0	Intrazerebrale Blutung in die Großhirnhemisphäre, subkortikal	167.4	Hypertensive Enzephalopathie
I61.1	Intrazerebrale Blutung in die Großhirnhemisphäre, kortikal	167.5	Moyamoya-Syndrom
		167.6	Nichteitrige Thrombose des intrakraniellen Venensystems
		167.7	Zerebrale Arteriitis, anderenorts nicht klassifiziert
		167.80	Vasospasmen bei Subarachnoidalblutung
		167.88	Sonstige näher bezeichnete zerebrovaskuläre Krankheiten
		167.9	Zerebrovaskuläre Krankheit, nicht näher bezeichnet
		168.1	Zerebrale Arteriitis bei anderenorts klassifizierten infektiösen und parasitären Krankheiten
		168.2	Zerebrale Arteriitis bei sonstigen anderenorts klassifizierten Krankheiten
		168.8	Sonstige zerebrovaskuläre Störungen bei anderenorts klassifizierten Krankheiten
		169.0	Folgen einer Subarachnoidalblutung
		169.1	Folgen einer intrazerebralen Blutung

I69.2	Folgen einer sonstigen nichttraumatischen intrakraniellen Blutung	M89.07	Neurodystrophie [Algodystrophie]: Knöchel und Fuß [Fußwurzel, Mittelfuß, Zehen, Sprunggelenk, sonstige Gelenke des Fußes]
I69.3	Folgen eines Hirninfarktes		
I69.4	Folgen eines Schlaganfalls, nicht als Blutung oder Infarkt bezeichnet	M89.08	Neurodystrophie [Algodystrophie]: Sonstige [Hals, Kopf, Rippen, Rumpf, Schädel, Wirbelsäule]
I69.8	Folgen sonstiger und nicht näher bezeichneter zerebrovaskulärer Krankheiten	M89.09	Neurodystrophie [Algodystrophie]: Nicht näher bezeichnete Lokalisation
I72.0	Aneurysma und Dissektion der A. carotis	P11.3	Geburtsverletzung des N. facialis [VII. Hirnnerv]
I72.5	Aneurysma und Dissektion sonstiger präzerebraler Arterien	P11.4	Geburtsverletzung sonstiger Hirnnerven
		P11.50	Geburtsverletzung der Wirbelsäule und des Rückenmarkes: Mit akuter Querschnittlähmung
I72.6	Aneurysma und Dissektion der A. vertebralis		
M21.33	Fallhand oder Hängefuß (erworben): Unterarm [Radius, Ulna, Handgelenk]	P11.51	Geburtsverletzung der Wirbelsäule und des Rückenmarkes: Mit chronischer Querschnittlähmung
M21.50	Erworbene Klauenhand, Klumphand, erworbener Klauenfuß und Klumpfuß: Mehrere Lokalisationen	P11.59	Geburtsverletzung der Wirbelsäule und des Rückenmarkes: Nicht näher bezeichnet
M21.54	Erworbene Klauenhand, Klumphand, erworbener Klauenfuß und Klumpfuß: Hand [Finger, Handwurzel, Mittelhand, Gelenke zwischen diesen Knochen]	P13.0	Fraktur des Schädels durch Geburtsverletzung
		P14.0	Erb-Lähmung durch Geburtsverletzung
		P14.1	Klumpke-Lähmung durch Geburtsverletzung
		P14.2	Lähmung des N. phrenicus durch Geburtsverletzung
M53.0	Zervikozephalales Syndrom	P14.3	Sonstige Geburtsverletzungen des Plexus brachialis
M53.1	Zervikobrachial-Syndrom	P14.8	Geburtsverletzungen sonstiger Teile des peripheren Nervensystems
M54.10	Radikulopathie: Mehrere Lokalisationen der Wirbelsäule	P14.9	Geburtsverletzung des peripheren Nervensystems, nicht näher bezeichnet
M54.11	Radikulopathie: Okzipito-Atlanto-Axialbereich		
M54.12	Radikulopathie: Zervikalbereich	P21.0	Schwere Asphyxie unter der Geburt
M54.13	Radikulopathie: Zervikothorakalbereich	P21.1	Leichte oder mäßige Asphyxie unter der Geburt
M54.19	Radikulopathie: Nicht näher bezeichnete Lokalisation	P21.9	Asphyxie unter der Geburt, nicht näher bezeichnet
M79.20	Neuralgie und Neuritis, nicht näher bezeichnet: Mehrere Lokalisationen	P90	Krämpfe beim Neugeborenen
M79.21	Neuralgie und Neuritis, nicht näher bezeichnet: Schulterregion [Klavikula, Skapula, Akromioklavikulär-, Schulter-, Sternoklavikulargelenk]	P91.0	Zerebrale Ischämie beim Neugeborenen
		P91.1	Erworbene periventrikuläre Zysten beim Neugeborenen
		P91.2	Zerebrale Leukomalazie beim Neugeborenen
M79.22	Neuralgie und Neuritis, nicht näher bezeichnet: Oberarm [Humerus, Ellenbogengelenk]	P91.3	Zerebrale Übererregbarkeit des Neugeborenen
		P91.4	Zerebraler Depressionszustand des Neugeborenen
M79.23	Neuralgie und Neuritis, nicht näher bezeichnet: Unterarm [Radius, Ulna, Handgelenk]	P91.5	Koma beim Neugeborenen
		P91.6	Hypoxisch-ischämische Enzephalopathie beim Neugeborenen [HIE]
M79.24	Neuralgie und Neuritis, nicht näher bezeichnet: Hand [Finger, Handwurzel, Mittelhand, Gelenke zwischen diesen Knochen]	P91.7	Erworbener Hydrozephalus beim Neugeborenen
		P91.80	Locked-in-Syndrom und apallisches Syndrom beim Neugeborenen
M79.25	Neuralgie und Neuritis, nicht näher bezeichnet: Beckenregion und Oberschenkel [Becken, Femur, Gesäß, Hüfte, Hüftgelenk, Iliosakralgelenk]	P91.88	Sonstige näher bezeichnete zerebrale Störungen beim Neugeborenen
		P91.9	Zerebrale Störung beim Neugeborenen, nicht näher bezeichnet
M79.26	Neuralgie und Neuritis, nicht näher bezeichnet: Unterschenkel [Fibula, Tibia, Kniegelenk]	P94.0	Transitorische Myasthenia gravis beim Neugeborenen
M79.27	Neuralgie und Neuritis, nicht näher bezeichnet: Knöchel und Fuß [Fußwurzel, Mittelfuß, Zehen, Sprunggelenk, sonstige Gelenke des Fußes]	P94.2	Angeborene Muskelhypotonie
M79.28	Neuralgie und Neuritis, nicht näher bezeichnet: Sonstige [Hals, Kopf, Rippen, Rumpf, Schädel, Wirbelsäule]	Q00.0	Anenzephalie
		Q00.1	Kraniorhachischisis
		Q00.2	Inienzephalie
M79.29	Neuralgie und Neuritis, nicht näher bezeichnet: Nicht näher bezeichnete Lokalisation	Q01.0	Frontale Enzephalozele
		Q01.1	Nasofrontale Enzephalozele
M89.00	Neurodystrophie [Algodystrophie]: Mehrere Lokalisationen	Q01.2	Okzipitale Enzephalozele
M89.01	Neurodystrophie [Algodystrophie]: Schulterregion [Klavikula, Skapula, Akromioklavikulär-, Schulter-, Sternoklavikulargelenk]	Q01.8	Enzephalozele sonstiger Lokalisationen
		Q01.9	Enzephalozele, nicht näher bezeichnet
M89.02	Neurodystrophie [Algodystrophie]: Oberarm [Humerus, Ellenbogengelenk]	Q02	Mikrozephalie
M89.03	Neurodystrophie [Algodystrophie]: Unterarm [Radius, Ulna, Handgelenk]	Q03.0	Fehlbildungen des Aquaeductus cerebri
		Q03.1	Atresie der Apertura mediana [Foramen Magendii] oder der Aperturales laterales [Foramina Luschkae] des vierten Ventrikels
M89.04	Neurodystrophie [Algodystrophie]: Hand [Finger, Handwurzel, Mittelhand, Gelenke zwischen diesen Knochen]	Q03.8	Sonstiger angeborener Hydrozephalus
		Q03.9	Angeborener Hydrozephalus, nicht näher bezeichnet
M89.05	Neurodystrophie [Algodystrophie]: Beckenregion und Oberschenkel [Becken, Femur, Gesäß, Hüfte, Hüftgelenk, Iliosakralgelenk]	Q04.0	Angeborene Fehlbildungen des Corpus callosum
		Q04.1	Arrhinenzephalie
		Q04.2	Holoprosenzephalie-Syndrom
M89.06	Neurodystrophie [Algodystrophie]: Unterschenkel [Fibula, Tibia, Kniegelenk]	Q04.3	Sonstige Reduktionsdeformitäten des Gehirns
		Q04.4	Septooptische Dysplasie
		Q04.5	Megalenzephalie
		Q04.6	Angeborene Gehirnzysten
		Q04.8	Sonstige näher bezeichnete angeborene Fehlbildungen des Gehirns

Q04.9	Angeborene Fehlbildung des Gehirns, nicht näher bezeichnet	Q93.0	Vollständige Monosomie, meiotische Non-disjunction
Q05.0	Zervikale Spina bifida mit Hydrozephalus	Q93.1	Vollständige Monosomie, Mosaik (mitotische Non-disjunction)
Q05.1	Thorakale Spina bifida mit Hydrozephalus	Q93.2	Ringchromosomen und dizentrische Chromosomen
Q05.2	Lumbale Spina bifida mit Hydrozephalus	Q93.3	Deletion des kurzen Armes des Chromosoms 4
Q05.3	Sakrale Spina bifida mit Hydrozephalus	Q93.4	Deletion des kurzen Armes des Chromosoms 5
Q05.4	Nicht näher bezeichnete Spina bifida mit Hydrozephalus	Q93.5	Sonstige Deletionen eines Chromosomenteils
Q05.5	Zervikale Spina bifida ohne Hydrozephalus	Q93.6	Deletionen, die nur in der Prometaphase sichtbar werden
Q05.6	Thorakale Spina bifida ohne Hydrozephalus	Q93.7	Deletionen mit sonstigen komplexen Rearrangements
Q05.7	Lumbale Spina bifida ohne Hydrozephalus	Q93.8	Sonstige Deletionen der Autosomen
Q05.8	Sakrale Spina bifida ohne Hydrozephalus	Q93.9	Deletion der Autosomen, nicht näher bezeichnet
Q05.9	Spina bifida, nicht näher bezeichnet	R20.0	Anästhesie der Haut
Q06.0	Amyelie	R20.1	Hypästhesie der Haut
Q06.1	Hypoplasie und Dysplasie des Rückenmarks	R20.2	Parästhesie der Haut
Q06.2	Diastematomyelie	R20.3	Hyperästhesie der Haut
Q06.3	Sonstige angeborene Fehlbildungen der Cauda equina	R20.8	Sonstige und nicht näher bezeichnete Sensibilitätsstörungen der Haut
Q06.4	Hydromyelie	R25.0	Abnorme Kopfbewegungen
Q06.8	Sonstige näher bezeichnete angeborene Fehlbildungen des Rückenmarks	R25.1	Tremor, nicht näher bezeichnet
Q06.9	Angeborene Fehlbildung des Rückenmarks, nicht näher bezeichnet	R25.3	Faszikulation
Q07.0	Arnold-Chiari-Syndrom	R25.8	Sonstige und nicht näher bezeichnete abnorme unwillkürliche Bewegungen
Q07.8	Sonstige näher bezeichnete angeborene Fehlbildungen des Nervensystems	R26.0	Ataktischer Gang
Q07.9	Angeborene Fehlbildung des Nervensystems, nicht näher bezeichnet	R26.1	Paretischer Gang
Q28.00	Angeborenes arteriovenöses Aneurysma der präzerebralen Gefäße	R26.8	Sonstige und nicht näher bezeichnete Störungen des Ganges und der Mobilität
Q28.01	Angeborene arteriovenöse Fistel der präzerebralen Gefäße	R27.0	Ataxie, nicht näher bezeichnet
Q28.08	Sonstige angeborene arteriovenöse Fehlbildungen der präzerebralen Gefäße	R27.8	Sonstige und nicht näher bezeichnete Koordinationsstörungen
Q28.09	Angeborene arteriovenöse Fehlbildung der präzerebralen Gefäße, nicht näher bezeichnet	R29.1	Meningismus
Q28.10	Angeborenes Aneurysma der präzerebralen Gefäße	R29.2	Abnorme Reflexe
Q28.11	Angeborene Fistel der präzerebralen Gefäße	R29.3	Abnorme Körperhaltung
Q28.18	Sonstige angeborene Fehlbildungen der präzerebralen Gefäße	R29.5	Neurologischer Neglect
Q28.19	Angeborene Fehlbildung der präzerebralen Gefäße, nicht näher bezeichnet	R29.6	Sturzneigung, anderenorts nicht klassifiziert
Q28.20	Angeborenes arteriovenöses Aneurysma der zerebralen Gefäße	R29.8	Sonstige und nicht näher bezeichnete Symptome, die das Nervensystem und das Muskel-Skelett-System betreffen
Q28.21	Angeborene arteriovenöse Fistel der zerebralen Gefäße	R40.0	Somnolenz
Q28.28	Sonstige angeborene arteriovenöse Fehlbildungen der zerebralen Gefäße	R40.1	Sopor
Q28.29	Angeborene arteriovenöse Fehlbildung der zerebralen Gefäße, nicht näher bezeichnet	R40.2	Koma, nicht näher bezeichnet
Q28.30	Angeborenes Aneurysma der zerebralen Gefäße	R41.0	Orientierungsstörung, nicht näher bezeichnet
Q28.31	Angeborene Fistel der zerebralen Gefäße	R43.0	Anosmie
Q28.38	Sonstige angeborene Fehlbildungen der zerebralen Gefäße	R43.1	Parosmie
Q28.39	Angeborene Fehlbildung der zerebralen Gefäße, nicht näher bezeichnet	R43.2	Parageusie
Q76.0	Spina bifida occulta	R43.8	Sonstige und nicht näher bezeichnete Störungen des Geruchs- und Geschmackssinnes
Q85.0	Neurofibromatose (nicht bösartig)	R47.0	Dysphasie und Aphasie
Q85.1	Tuberöse (Hirn-) Sklerose	R47.1	Dysarthrie und Anarthrie
Q90.0	Trisomie 21, meiotische Non-disjunction	R47.8	Sonstige und nicht näher bezeichnete Sprech- und Sprachstörungen
Q90.1	Trisomie 21, Mosaik (mitotische Non-disjunction)	R51	Kopfschmerz
Q90.2	Trisomie 21, Translokation	R54	Senilität
Q90.9	Down-Syndrom, nicht näher bezeichnet	R56.0	Fieberkrämpfe
Q91.0	Trisomie 18, meiotische Non-disjunction	R56.8	Sonstige und nicht näher bezeichnete Krämpfe
Q91.1	Trisomie 18, Mosaik (mitotische Non-disjunction)	R83.0	Abnorme Liquorbefunde: Abnormer Enzymwert
Q91.2	Trisomie 18, Translokation	R83.1	Abnorme Liquorbefunde: Abnormer Hormonwert
Q91.3	Edwards-Syndrom, nicht näher bezeichnet	R83.2	Abnorme Liquorbefunde: Abnormer Wert für sonstige Drogen, Arzneimittel und biologisch aktive Substanzen
Q91.4	Trisomie 13, meiotische Non-disjunction	R83.3	Abnorme Liquorbefunde: Abnormer Wert für Substanzen vorwiegend nichtmedizinischer Herkunft
Q91.5	Trisomie 13, Mosaik (mitotische Non-disjunction)	R83.4	Abnorme Liquorbefunde: Abnorme immunologische Befunde
Q91.6	Trisomie 13, Translokation	R83.5	Abnorme Liquorbefunde: Abnorme mikrobiologische Befunde
Q91.7	Patau-Syndrom, nicht näher bezeichnet	R83.6	Abnorme Liquorbefunde: Abnorme zytologische Befunde

R83.7	Abnorme Liquorbefunde: Abnorme histologische Befunde	S14.10	Verletzungen des zervikalen Rückenmarkes, nicht näher bezeichnet
R83.8	Abnorme Liquorbefunde: Sonstige abnorme Befunde	S14.11	Komplette Querschnittverletzung des zervikalen Rückenmarkes
R83.9	Abnorme Liquorbefunde: Nicht näher bezeichneter abnormer Befund	S14.12	Zentrale Halsmarkverletzung (inkomplette Querschnittverletzung)
R90.0	Intrakranielle Raumforderung		Sonstige inkomplette Querschnittverletzungen des zervikalen Rückenmarkes
R90.8	Sonstige abnorme Befunde bei der bildgebenden Diagnostik des Zentralnervensystems	S14.13	
R93.0	Abnorme Befunde bei der bildgebenden Diagnostik des Schädels und des Kopfes, anderenorts nicht klassifiziert	S14.2 S14.3 S14.4	Verletzung von Nervenwurzeln der Halswirbelsäule Verletzung des Plexus brachialis Verletzung peripherer Nerven des Halses
R94.0	Abnorme Ergebnisse von Funktionsprüfungen des Zentralnervensystems	S14.5 S14.6	Verletzung zervikaler sympathischer Nerven Verletzung sonstiger und nicht näher bezeichneter Nerven des Halses
R94.1	Abnorme Ergebnisse von Funktionsprüfungen des peripheren Nervensystems und bestimmter Sinnesorgane	S14.70	Verletzung des zervikalen Rückenmarkes: Höhe nicht näher bezeichnet
R95.0	Plötzlicher Kindstod mit Angabe einer Obduktion	S14.71	Verletzung des Rückenmarkes: C1
R95.9	Plötzlicher Kindstod ohne Angabe einer Obduktion	S14.72	Verletzung des Rückenmarkes: C2
S02.0	Schädeldachfraktur	S14.73	Verletzung des Rückenmarkes: C3
S02.1	Schädelbasisfraktur	S14.74	Verletzung des Rückenmarkes: C4
S02.3	Fraktur des Orbitabodens	S14.75	Verletzung des Rückenmarkes: C5
S02.7	Multiple Frakturen der Schädel- und Gesichtsschädelknochen	S14.76 S14.77	Verletzung des Rückenmarkes: C6 Verletzung des Rückenmarkes: C7
S02.8	Frakturen sonstiger Schädel- und Gesichtsschädelknochen	S14.78	Verletzung des Rückenmarkes: C8
S02.9	Fraktur des Schädels und der Gesichtsschädelknochen, Teil nicht näher bezeichnet	S15.80 S15.81	Verletzung epiduraler Blutgefäße in Höhe des Halses Verletzung subduraler Blutgefäße in Höhe des Halses
S04.0	Sehnerv- und Sehbahnenverletzung	S15.82	Verletzung subarachnoidaler Blutgefäße in Höhe des Halses
S04.1	Verletzung des N. oculomotorius		
S04.2	Verletzung des N. trochlearis	S19.80	Verletzung zervikaler Rückenmarkhäute
S04.3	Verletzung des N. trigeminus	S24.0	Kontusion und Ödem des thorakalen Rückenmarkes
S04.4	Verletzung des N. abducens	S24.10	Verletzung des thorakalen Rückenmarkes, nicht näher bezeichnet
S04.5	Verletzung des N. facialis		
S04.7	Verletzung des N. accessorius	S24.11	Komplette Querschnittverletzung des thorakalen Rückenmarkes
S04.8	Verletzung sonstiger Hirnnerven		
S04.9	Verletzung eines nicht näher bezeichneten Hirnnervs	S24.12	Inkomplette Querschnittverletzung des thorakalen Rückenmarkes
S06.0	Gehirnerschütterung		
S06.1	Traumatisches Hirnödem	S24.2	Verletzung von Nervenwurzeln der Brustwirbelsäule
S06.20	Diffuse Hirn- und Kleinhirnverletzung, nicht näher bezeichnet	S24.3 S24.4	Verletzung peripherer Nerven des Thorax Verletzung thorakaler sympathischer Nerven
S06.21	Diffuse Hirnkontusionen	S24.5	Verletzung sonstiger Nerven des Thorax
S06.22	Diffuse Kleinhirnkontusionen	S24.6	Verletzung eines nicht näher bezeichneten Nervs des Thorax
S06.23	Multiple intrazerebrale und zerebellare Hämatome		
S06.28	Sonstige diffuse Hirn- und Kleinhirnverletzungen	S24.70	Verletzung des thorakalen Rückenmarkes: Höhe nicht näher bezeichnet
S06.30	Umschriebene Hirn- und Kleinhirnverletzung, nicht näher bezeichnet	S24.71	Verletzung des Rückenmarkes: T1
S06.31	Umschriebene Hirnkontusion	S24.72	Verletzung des Rückenmarkes: T2/T3
S06.32	Umschriebene Kleinhirnkontusion	S24.73	Verletzung des Rückenmarkes: T4/T5
S06.33	Umschriebenes zerebrales Hämatom	S24.74	Verletzung des Rückenmarkes: T6/T7
S06.34	Umschriebenes zerebellares Hämatom	S24.75	Verletzung des Rückenmarkes: T8/T9
S06.38	Sonstige umschriebene Hirn- und Kleinhirnverletzungen	S24.76 S24.77	Verletzung des Rückenmarkes: T10/T11 Verletzung des Rückenmarkes: T12
S06.4	Epidurale Blutung	S25.80	Verletzung epiduraler Blutgefäße in Höhe des Thorax
S06.5	Traumatische subdurale Blutung		
S06.6	Traumatische subarachnoidale Blutung	S25.81	Verletzung subduraler Blutgefäße in Höhe des Thorax
S06.70	Bewusstlosigkeit bei Schädel-Hirn-Trauma: Weniger als 30 Minuten	S25.82	Verletzung subarachnoidaler Blutgefäße in Höhe des Thorax
S06.71	Bewusstlosigkeit bei Schädel-Hirn-Trauma: 30 Minuten bis 24 Stunden	S29.80	Verletzung thorakaler Rückenmarkhäute
S06.72	Bewusstlosigkeit bei Schädel-Hirn-Trauma: Mehr als 24 Stunden, mit Rückkehr zum vorher bestehenden Bewusstseinsgrad	S34.0	Kontusion und Ödem des lumbalen Rückenmarkes [Conus medullaris]
S06.73	Bewusstlosigkeit bei Schädel-Hirn-Trauma: Mehr als 24 Stunden, ohne Rückkehr zum vorher bestehenden Bewusstseinsgrad	S34.10	Komplette Querschnittverletzung des lumbalen Rückenmarkes
S06.79	Bewusstlosigkeit bei Schädel-Hirn-Trauma: Dauer nicht näher bezeichnet	S34.11	Inkomplette Querschnittverletzung des lumbalen Rückenmarkes
S06.8	Sonstige intrakranielle Verletzungen	S34.18	Sonstige Verletzung des lumbalen Rückenmarkes
S06.9	Intrakranielle Verletzung, nicht näher bezeichnet	S34.2	Verletzung von Nervenwurzeln der Lendenwirbelsäule und des Kreuzbeins
S14.0	Kontusion und Ödem des zervikalen Rückenmarkes	S34.30 S34.31	Komplettes traumatisches Cauda- (equina-) Syndrom Inkomplettes traumatisches Cauda- (equina-) Syndrom

S34.38	Sonstige und nicht näher bezeichnete Verletzungen der Cauda equina	S74.1	Verletzung des N. femoralis in Höhe der Hüfte und des Oberschenkels
S34.4	Verletzung des Plexus lumbosacralis	S74.2	Verletzung sensibler Hautnerven in Höhe der Hüfte und des Oberschenkels
S34.5	Verletzung sympathischer Nerven der Lendenwirbel-, Kreuzbein- und Beckenregion	S74.7	Verletzung mehrerer Nerven in Höhe der Hüfte und des Oberschenkels
S34.6	Verletzung eines oder mehrerer peripherer Nerven des Abdomens, der Lumbosakralgegend und des Beckens	S74.8	Verletzung sonstiger Nerven in Höhe der Hüfte und des Oberschenkels
S34.70	Verletzung des lumbosakralen Rückenmarkes: Höhe nicht näher bezeichnet	S74.9	Verletzung eines nicht näher bezeichneten Nervs in Höhe der Hüfte und des Oberschenkels
S34.71	Verletzung des Rückenmarkes: L1	S84.0	Verletzung des N. tibialis in Höhe des Unterschenkels
S34.72	Verletzung des Rückenmarkes: L2	S84.1	Verletzung des N. peroneus in Höhe des Unterschenkels
S34.73	Verletzung des Rückenmarkes: L3	S84.2	Verletzung sensibler Hautnerven in Höhe des Unterschenkels
S34.74	Verletzung des Rückenmarkes: L4	S84.7	Verletzung mehrerer Nerven in Höhe des Unterschenkels
S34.75	Verletzung des Rückenmarkes: L5	S84.8	Verletzung sonstiger Nerven in Höhe des Unterschenkels
S34.76	Verletzung des Rückenmarkes: S1	S84.9	Verletzung eines nicht näher bezeichneten Nervs in Höhe des Unterschenkels
S34.77	Verletzung des Rückenmarkes: S2-S5	S94.0	Verletzung des N. plantaris lateralis
S34.8	Verletzung sonstiger und nicht näher bezeichneter Nerven in Höhe des Abdomens, der Lumbosakralgegend und des Beckens	S94.1	Verletzung des N. plantaris medialis
S35.80	Verletzung epiduraler Blutgefäße in Höhe des Abdomens, der Lumbosakralgegend und des Beckens	S94.2	Verletzung des N. peroneus profundus in Höhe des Knöchels und des Fußes
S35.81	Verletzung subduraler Blutgefäße in Höhe des Abdomens, der Lumbosakralgegend und des Beckens	S94.3	Verletzung sensibler Hautnerven in Höhe des Knöchels und des Fußes
S35.82	Verletzung subarachnoidaler Blutgefäße in Höhe des Abdomens, der Lumbosakralgegend und des Beckens	S94.7	Verletzung mehrerer Nerven in Höhe des Knöchels und des Fußes
S39.81	Verletzung lumbosakraler Rückenmarkshäute	S94.8	Verletzung sonstiger Nerven in Höhe des Knöchels und des Fußes
S44.0	Verletzung des N. ulnaris in Höhe des Oberarmes	S94.9	Verletzung eines nicht näher bezeichneten Nervs in Höhe des Knöchels und des Fußes
S44.1	Verletzung des N. medianus in Höhe des Oberarmes	T02.00	Frakturen mit Beteiligung von Kopf und Hals: geschlossen oder o.n.A.
S44.2	Verletzung des N. radialis in Höhe des Oberarmes	T02.01	Frakturen mit Beteiligung von Kopf und Hals: offen
S44.3	Verletzung des N. axillaris	T06.0	Verletzungen des Gehirns und der Hirnnerven kombiniert mit Verletzungen von Nerven und Rückenmark in Halshöhe
S44.4	Verletzung des N. musculocutaneus	T06.1	Verletzungen der Nerven und des Rückenmarkes mit Beteiligung mehrerer sonstiger Körperregionen
S44.5	Verletzung sensibler Hautnerven in Höhe der Schulter und des Oberarmes	T06.2	Verletzungen von Nerven mit Beteiligung mehrerer Körperregionen
S44.7	Verletzung mehrerer Nerven in Höhe der Schulter und des Oberarmes	T09.3	Verletzung des Rückenmarkes, Höhe nicht näher bezeichnet
S44.8	Verletzung sonstiger Nerven in Höhe der Schulter und des Oberarmes	T09.4	Verletzung nicht näher bezeichneter Nerven, Nervenwurzeln und Plexus im Bereich des Rumpfes
S44.9	Verletzung eines nicht näher bezeichneten Nervs in Höhe der Schulter und des Oberarmes	T11.3	Verletzung eines nicht näher bezeichneten Nervs der oberen Extremität, Höhe nicht näher bezeichnet
S54.0	Verletzung des N. ulnaris in Höhe des Unterarmes	T13.3	Verletzung eines nicht näher bezeichneten Nervs der unteren Extremität, Höhe nicht näher bezeichnet
S54.1	Verletzung des N. medianus in Höhe des Unterarmes	T14.4	Verletzung eines oder mehrerer Nerven an einer nicht näher bezeichneten Körperregion
S54.2	Verletzung des N. radialis in Höhe des Unterarmes	T85.0	Mechanische Komplikation durch einen ventrikulären, intrakraniellen Shunt
S54.3	Verletzung sensibler Hautnerven in Höhe des Unterarmes	T85.1	Mechanische Komplikation durch einen implantierten elektronischen Stimulator des Nervensystems
S54.7	Verletzung mehrerer Nerven in Höhe des Unterarmes	T85.81	Sonstige Komplikationen durch interne Prothesen, Implantate oder Transplantate im Nervensystem
S54.8	Verletzung sonstiger Nerven in Höhe des Unterarmes	T90.2	Folgen einer Fraktur des Schädels und der Gesichtsschädelknochen
S54.9	Verletzung eines nicht näher bezeichneten Nervs in Höhe des Unterarmes	T90.3	Folgen einer Verletzung der Hirnnerven
S64.0	Verletzung des N. ulnaris in Höhe des Handgelenkes und der Hand	T90.5	Folgen einer intrakraniellen Verletzung
S64.1	Verletzung des N. medianus in Höhe des Handgelenkes und der Hand	T91.3	Folgen einer Verletzung des Rückenmarkes
S64.2	Verletzung des N. radialis in Höhe des Handgelenkes und der Hand	T92.4	Folgen einer Verletzung von Nerven der oberen Extremität
S64.3	Verletzung der Nn. digitales des Daumens	T93.4	Folgen einer Verletzung von Nerven der unteren Extremität
S64.4	Verletzung der Nn. digitales sonstiger Finger		
S64.7	Verletzung mehrerer Nerven in Höhe des Handgelenkes und der Hand		
S64.8	Verletzung sonstiger Nerven in Höhe des Handgelenkes und der Hand		
S64.9	Verletzung eines nicht näher bezeichneten Nervs in Höhe des Handgelenkes und der Hand		
S74.0	Verletzung des N. ischiadicus in Höhe der Hüfte und des Oberschenkels		

U52.0	Frührehabilitations-Barthel-Index: 31 und mehr Punkte	U52.3	Frührehabilitations-Barthel-Index: weniger als -200 Punkte
U52.1	Frührehabilitations-Barthel-Index: -75 bis 30 Punkte	Z03.3	Beobachtung bei Verdacht auf neurologische Krankheit
U52.2	Frührehabilitations-Barthel-Index: -200 bis -76 Punkte		

### Prozedur MDC01-1

02.97.10	Implantation oder Wechsel des Pulsgenerators eines intrakraniellen Neurostimulators, n.n.bez.	03.9A.21	Implantation oder Wechsel des Pulsgenerators eines Vorderwurzel-Neurostimulators
02.97.11	Implantation oder Wechsel des Pulsgenerators eines intrakraniellen Neurostimulators, Einzelelektrodensystem, nicht wiederaufladbar	04.95.10	Implantation oder Wechsel des Pulsgenerators eines peripheren Neurostimulators, n.n.bez.
02.97.12	Implantation oder Wechsel des Pulsgenerators eines intrakraniellen Neurostimulators, Mehrelektrodensystem, nicht wiederaufladbar	04.95.11	Implantation oder Wechsel des Pulsgenerators eines peripheren Neurostimulators, Einzelelektrodensystem, nicht wiederaufladbar
02.97.13	Implantation oder Wechsel des Pulsgenerators eines intrakraniellen Neurostimulators, Mehrelektrodensystem, wiederaufladbar	04.95.12	Implantation oder Wechsel des Pulsgenerators eines peripheren Neurostimulators, Mehrelektrodensystem, nicht wiederaufladbar
02.97.19	Implantation oder Wechsel des Pulsgenerators eines intrakraniellen Neurostimulators, sonstige	04.95.13	Implantation oder Wechsel des Pulsgenerators eines peripheren Neurostimulators, Mehrelektrodensystem, wiederaufladbar
03.9A.10	Implantation oder Wechsel des Pulsgenerators eines epiduralen Neurostimulators, n.n.bez.	04.95.14	Implantation oder Wechsel des Pulsgenerators eines Vagusnervstimulators
03.9A.11	Implantation oder Wechsel des Pulsgenerators eines epiduralen Neurostimulators, Einzelelektrodensystem, nicht wiederaufladbar	04.95.19	Implantation oder Wechsel des Pulsgenerators eines peripheren Neurostimulators, sonstige
03.9A.12	Implantation oder Wechsel des Pulsgenerators eines epiduralen Neurostimulators, Mehrelektrodensystem, nicht wiederaufladbar	34.85	Implantation eines Zwerchfellschrittmachers
03.9A.13	Implantation oder Wechsel des Pulsgenerators eines epiduralen Neurostimulators, Mehrelektrodensystem, wiederaufladbar	39.8X.20	Implantation oder Ersetzen eines Impulsgenerators zur Aktivierung des Baroreflexes
03.9A.19	Implantation oder Wechsel des Pulsgenerators eines epiduralen Neurostimulators, sonstige	56.92	Implantation eines elektronischen Ureterstimulators
		56.93	Ersetzen eines elektronischen Ureterstimulators
		57.96	Implantation eines elektronischen Blasenstimulators
		57.97	Ersetzen eines elektronischen Blasenstimulators

### Prozedur MDC01-2

89.19.13	Nicht-invasive Video-EEG-Intensivdiagnostik, Aufzeichnungsdauer von 48 bis unter 72 Stunden	89.19.15	Nicht-invasive Video-EEG-Intensivdiagnostik, Aufzeichnungsdauer von 120 und mehr Stunden
89.19.14	Nicht-invasive Video-EEG-Intensivdiagnostik, Aufzeichnungsdauer von 72 bis unter 120 Stunden	89.19.21	Invasive Video-EEG-Intensivdiagnostik bei Epilepsie



**ADRG B01****Mehrzeitige kompl. OR Prozeduren bei Krankheiten und Störungen des Nervensystems oder Epilepsiechirurgie mit invasivem präop. Video-EEG**

Mehrzeitige komplexe OR-Prozeduren oder Prozedur in Tabelle B01-1 und Prozedur in Tabelle B01-2

**DRG B01A****Mehrzeitige kompl. OR Prozeduren bei Krankheiten und Störungen des Nervensystems mit Intensivmedizinischer Komplexbehandlung > 196/184 Aufwandspunkte**

Mehrzeitige komplexe OR-Prozeduren und mindestens eine Prozedur in Tabelle B01-3

**DRG B01B****Mehrzeitige kompl. OR Prozeduren oder Epilepsiechirurgie mit invasivem präop. Video-EEG****Prozedur B01-1**

89.19.21 ‡↔ Invasive Video-EEG-Intensivdiagnostik bei Epilepsie

**Prozedur B01-2**

01.26 ↔	Einsetzen und Ersetzen eines Katheters in die Schädelhöhle oder Hirngewebe	01.53.11 ↔	Lobektomie am Gehirn, nicht hirneigenes intrazerebrales Tumorgewebe
01.29.00 ↔	Revision ohne Ersatz von Katheter(n) aus Schädelhöhle oder Hirngewebe, n.n.bez.	01.53.99 ↔	Lobektomie am Gehirn, sonstige
01.29.10 ↔	Stereotaktische Revision ohne Ersatz von intrazerebralen Kathetern zur intraventrikulären Infusion	01.59.00 ↔	Sonstige Exzision oder Destruktion von Läsion oder Gewebe am Gehirn, n.n.bez.
01.29.99 ↔	Revision ohne Ersatz von Katheter(n) aus Schädelhöhle oder Hirngewebe, sonstige	01.59.10 ↔	Sonstige Exzision von hirneigenem intrazerebralen Tumorgewebe am Gehirn
01.31.00 ↔	Inzision an den Hirnhäuten, n.n.bez.	01.59.11 ↔	Sonstige Exzision von nicht hirneigenem intrazerebralen Tumorgewebe am Gehirn
01.31.10 ↔	Inzision an den Hirnhäuten zur Entleerung eines subduralen Hämatoms (Hygroms)	01.59.12 ↔	Sonstige Exzision von Läsion oder Gewebe am Gehirn, Débridement einer Kontusion am Gehirn
01.31.11 ↔	Inzision an den Hirnhäuten zur Entleerung eines subduralen Empyems	01.59.19 ↔	Sonstige Exzision von Läsion oder Gewebe am Gehirn, sonstige
01.31.20 ↔	Inzision an den Hirnhäuten zur Drainage von subduraler und subarachnoidaler Flüssigkeit	01.59.20 ↔	Sonstige Destruktion von hirneigenem intrazerebralen Tumorgewebe am Gehirn
01.31.99 ↔	Inzision an den Hirnhäuten, sonstige	01.59.21 ↔	Sonstige Destruktion von nicht hirneigenem intrazerebralen Tumorgewebe am Gehirn
01.39.00 ↔	Sonstige Inzision am Gehirn, n.n.bez.	01.59.29 ↔	Sonstige Destruktion von Läsion oder Gewebe am Gehirn, sonstige
01.39.19 ↔	Sonstige Inzision am Gehirn, Entleerung von sonstiger intrazerebraler Flüssigkeit	01.59.99 ↔	Sonstige Exzision oder Destruktion von Läsion oder Gewebe am Gehirn, sonstige
01.39.29 ↔	Sonstige Inzision am Gehirn, Stereotaktische Entleerung sonstiger intrakranieller Flüssigkeit	02.14 ↔	Exzision am Plexus chorioideus
01.39.30 ↔	Sonstige Inzision am Gehirn, Entfernung eines intrazerebralen Fremdkörpers	02.93.30 ↔	Implantation oder Wechsel der Elektroden eines intrakraniellen Neurostimulators, n.n.bez.
01.39.40 ↔	Anlegen einer externen Drainage am Liquorsystem (z.B. ventrikulär, zisternal, subdural)	02.93.31 ↔	Implantation oder Wechsel von temporären Mikroelektroden zur monolokulären Ableitung und Stimulation
01.39.41 ↔	Anlegen eines Reservoirs am Liquorsystem (z.B. ventrikulär, zisternal, subdural)	02.93.32 ↔	Implantation oder Wechsel von temporären Mikroelektroden zur multilokulären Ableitung und Stimulation
01.39.42 ↔	Entfernen eines Reservoirs am Liquorsystem (z.B. ventrikulär, zisternal, subdural)	02.93.33 ↔	Implantation oder Wechsel von permanenten Mikroelektroden zur monolokulären Ableitung und Stimulation
01.39.50 ↔	Entfernen eines intrakraniellen Implantats	02.93.34 ↔	Implantation oder Wechsel von permanenten Mikroelektroden zur multilokulären Ableitung und Stimulation
01.39.99 ↔	Sonstige Inzision am Gehirn, sonstige	02.93.39 ↔	Implantation oder Wechsel der Elektroden eines intrakraniellen Neurostimulators, sonstige
01.51.00 ↔	Exzision von Läsion oder Gewebe an den Hirnhäuten, n.n.bez.	02.93.40 ↔	Revision ohne Ersatz der Elektroden eines intrakraniellen Neurostimulators, n.n.bez.
01.51.10 ↔	Exzision von Tumorgewebe an den Hirnhäuten mit Präparation von infiltriertem Nachbargewebe	02.93.41 ↔	Revision ohne Ersatz der Elektroden eines intrakraniellen Neurostimulators, stereotaktisch, permanentes Einzelelektrodensystem zur Dauerstimulation
01.51.99 ↔	Exzision von Läsion oder Gewebe an den Hirnhäuten, sonstige		
01.52.00 ↔	Hemisphärektomie, n.n.bez.		
01.52.10 ↔	Hemisphärektomie, hirneigenes intrazerebrales Tumorgewebe		
01.52.11 ↔	Hemisphärektomie, nicht hirneigenes intrazerebrales Tumorgewebe		
01.52.99 ↔	Hemisphärektomie, sonstige		
01.53.00 ↔	Lobektomie am Gehirn, n.n.bez.		
01.53.10 ↔	Lobektomie am Gehirn, hirneigenes intrazerebrales Tumorgewebe		

02.93.42 ↔	Revision ohne Ersatz der Elektroden eines intrakraniellen Neurostimulators, stereotaktisch, permanentes Mehrelektrodensystem zur Dauerstimulation	02.99.90 ↔	Sonstige stereotaktische Operationen an Schädel, Gehirn und Hirnhäuten
02.93.49 ↔	Revision ohne Ersatz der Elektroden eines intrakraniellen Neurostimulators, sonstige	92.39.00 ↔	Sonstige stereotaktische Radiochirurgie, n.n.bez.
02.96 ↔	Einsetzen einer sphenoidalen Elektrode	92.39.01 ↔	Andere Hochvoltstrahlentherapie, stereotaktische Bestrahlung, fraktioniert, zerebral, n.n.bez.
02.99.10 ↔	Stereotaktische Eingriffe am Liquorsystem	92.39.11 ↔	Andere Hochvoltstrahlentherapie, stereotaktische Bestrahlung, fraktioniert, zerebral, n.n.bez.
02.99.11 ↔	Stereotaktische Implantation und Explantation von radioaktivem Material als selbstständiger Eingriff	92.39.20 ↔	Andere Hochvoltstrahlentherapie, stereotaktische Bestrahlung, fraktioniert, zerebral, intensitätsmodulierte Radiotherapie
02.99.12 ↔	Stereotaktische Implantation von Gewebe an Schädel, Gehirn und Hirnhäuten	92.39.21 ↔	Andere Hochvoltstrahlentherapie, stereotaktische Bestrahlung, fraktioniert, zerebral, intensitätsmodulierte Bogenbestrahlung (IMAT)
02.99.13 ↔	Stereotaktische Instillation von Medikamenten als selbstständiger Eingriff	92.39.22 ↔	Andere Hochvoltstrahlentherapie, stereotaktische Bestrahlung, fraktioniert, zerebral, bildgestützte Einstellung
02.99.14 ↔	Stereotaktische Implantation, Revision oder Wechsel von intrazerebralen Kathetern zur intraventrikulären Infusion	92.39.29 ↔	Andere Hochvoltstrahlentherapie, stereotaktische Bestrahlung, fraktioniert, zerebral, sonstige
02.99.20 ↔	Umwandlung eines Liquorshunts (oder Hirnwasserableitung) in eine Mehrfachableitung	92.39.30 ↔	Andere Hochvoltstrahlentherapie, stereotaktische Bestrahlung, fraktioniert, extrazerebral, intensitätsmodulierte Radiotherapie
02.99.29 ↔	Sonstige Revision und Entfernung von Liquorableitungen	92.39.31 ↔	Andere Hochvoltstrahlentherapie, stereotaktische Bestrahlung, fraktioniert, extrazerebral, intensitätsmodulierte Bogenbestrahlung (IMAT)
02.99.30 ↔	Implantation oder Wechsel einer intrakraniellen Messsonde	92.39.32 ↔	Andere Hochvoltstrahlentherapie, stereotaktische Bestrahlung, fraktioniert, extrazerebral, bildgestützte Einstellung
02.99.31 ↔	Revision ohne Ersatz einer intrakraniellen Messsonde	92.39.39 ↔	Andere Hochvoltstrahlentherapie, stereotaktische Bestrahlung, fraktioniert, extrazerebral, sonstige
02.99.40 ↔	Implantation oder Wechsel einer Neuroprothese		
02.99.41 ↔	Revision ohne Ersatz einer Neuroprothese		
02.99.50 ↔	Implantation und Entfernung eines Katheter-Ballon-Systems zur intrazerebralen Brachytherapie		

### Prozedur B01-3

99.B7.13 ‡↔	Intensivmedizinische Komplexbehandlung, 185 bis 360 Aufwandspunkte	99.B7.1N ‡↔	Intensivmedizinische Komplexbehandlung, 16561 bis 19320 Aufwandspunkte
99.B7.14 ‡↔	Intensivmedizinische Komplexbehandlung, 361 bis 552 Aufwandspunkte	99.B7.1O ‡↔	Intensivmedizinische Komplexbehandlung, 19321 und mehr Aufwandspunkte
99.B7.15 ‡↔	Intensivmedizinische Komplexbehandlung, 553 bis 828 Aufwandspunkte	99.B7.21 ‡↔	Intensivmedizinische Komplexbehandlung im Kindesalter (Basisprozedur), 197 bis 392 Aufwandspunkte
99.B7.16 ‡↔	Intensivmedizinische Komplexbehandlung, 829 bis 1104 Aufwandspunkte	99.B7.22 ‡↔	Intensivmedizinische Komplexbehandlung im Kindesalter (Basisprozedur), 393 bis 588 Aufwandspunkte
99.B7.17 ‡↔	Intensivmedizinische Komplexbehandlung, 1105 bis 1380 Aufwandspunkte	99.B7.23 ‡↔	Intensivmedizinische Komplexbehandlung im Kindesalter (Basisprozedur), 589 bis 784 Aufwandspunkte
99.B7.18 ‡↔	Intensivmedizinische Komplexbehandlung, 1381 bis 1656 Aufwandspunkte	99.B7.24 ‡↔	Intensivmedizinische Komplexbehandlung im Kindesalter (Basisprozedur), 785 bis 980 Aufwandspunkte
99.B7.1A ‡↔	Intensivmedizinische Komplexbehandlung, 1657 bis 1932 Aufwandspunkte	99.B7.25 ‡↔	Intensivmedizinische Komplexbehandlung im Kindesalter (Basisprozedur), 981 bis 1176 Aufwandspunkte
99.B7.1B ‡↔	Intensivmedizinische Komplexbehandlung, 1933 bis 2208 Aufwandspunkte	99.B7.26 ‡↔	Intensivmedizinische Komplexbehandlung im Kindesalter (Basisprozedur), 1177 bis 1470 Aufwandspunkte
99.B7.1C ‡↔	Intensivmedizinische Komplexbehandlung, 2209 bis 2484 Aufwandspunkte	99.B7.27 ‡↔	Intensivmedizinische Komplexbehandlung im Kindesalter (Basisprozedur), 1471 bis 1764 Aufwandspunkte
99.B7.1D ‡↔	Intensivmedizinische Komplexbehandlung, 2485 bis 2760 Aufwandspunkte	99.B7.28 ‡↔	Intensivmedizinische Komplexbehandlung im Kindesalter (Basisprozedur), 1765 bis 2058 Aufwandspunkte
99.B7.1E ‡↔	Intensivmedizinische Komplexbehandlung, 2761 bis 3220 Aufwandspunkte	99.B7.2A ‡↔	Intensivmedizinische Komplexbehandlung im Kindesalter (Basisprozedur), 2059 bis 2352 Aufwandspunkte
99.B7.1F ‡↔	Intensivmedizinische Komplexbehandlung, 3221 bis 3680 Aufwandspunkte	99.B7.2B ‡↔	Intensivmedizinische Komplexbehandlung im Kindesalter (Basisprozedur), 2353 bis 2646 Aufwandspunkte
99.B7.1G ‡↔	Intensivmedizinische Komplexbehandlung, 3681 bis 4600 Aufwandspunkte	99.B7.2C ‡↔	Intensivmedizinische Komplexbehandlung im Kindesalter (Basisprozedur), 2647 bis 2940 Aufwandspunkte
99.B7.1H ‡↔	Intensivmedizinische Komplexbehandlung, 4601 bis 5520 Aufwandspunkte		
99.B7.1I ‡↔	Intensivmedizinische Komplexbehandlung, 5521 bis 7360 Aufwandspunkte		
99.B7.1J ‡↔	Intensivmedizinische Komplexbehandlung, 7361 bis 9200 Aufwandspunkte		
99.B7.1K ‡↔	Intensivmedizinische Komplexbehandlung, 9201 bis 11040 Aufwandspunkte		
99.B7.1L ‡↔	Intensivmedizinische Komplexbehandlung, 11041 bis 13800 Aufwandspunkte		
99.B7.1M ‡↔	Intensivmedizinische Komplexbehandlung, 13801 bis 16560 Aufwandspunkte		

99.B7.2D ‡↔ Intensivmedizinische Komplexbehandlung im Kindesalter (Basisprozedur), 2941 bis 3430 Aufwandspunkte	99.B7.2K ‡↔ Intensivmedizinische Komplexbehandlung im Kindesalter (Basisprozedur), 7841 bis 9800 Aufwandspunkte
99.B7.2E ‡↔ Intensivmedizinische Komplexbehandlung im Kindesalter (Basisprozedur), 3431 bis 3920 Aufwandspunkte	99.B7.2L ‡↔ Intensivmedizinische Komplexbehandlung im Kindesalter (Basisprozedur), 9801 bis 11760 Aufwandspunkte
99.B7.2F ‡↔ Intensivmedizinische Komplexbehandlung im Kindesalter (Basisprozedur), 3921 bis 4410 Aufwandspunkte	99.B7.2M ‡↔ Intensivmedizinische Komplexbehandlung im Kindesalter (Basisprozedur), 11761 bis 13720 Aufwandspunkte
99.B7.2G ‡↔ Intensivmedizinische Komplexbehandlung im Kindesalter (Basisprozedur), 4411 bis 4900 Aufwandspunkte	99.B7.2N ‡↔ Intensivmedizinische Komplexbehandlung im Kindesalter (Basisprozedur), 13721 bis 16660 Aufwandspunkte
99.B7.2H ‡↔ Intensivmedizinische Komplexbehandlung im Kindesalter (Basisprozedur), 4901 bis 5880 Aufwandspunkte	99.B7.2O ‡↔ Intensivmedizinische Komplexbehandlung im Kindesalter (Basisprozedur), 16661 bis 19600 Aufwandspunkte
99.B7.2I ‡↔ Intensivmedizinische Komplexbehandlung im Kindesalter (Basisprozedur), 5881 bis 6860 Aufwandspunkte	99.B7.2P ‡↔ Intensivmedizinische Komplexbehandlung im Kindesalter (Basisprozedur), 19601 und mehr Aufwandspunkte
99.B7.2J ‡↔ Intensivmedizinische Komplexbehandlung im Kindesalter (Basisprozedur), 6861 bis 7840 Aufwandspunkte	

**ADRG B02****Komplexe Kraniotomie oder Wirbelsäulen-Operation**

((Mindestens eine Prozedur in Tabelle B02-1 und (PCCL > 3 oder mindestens eine Prozedur in Tabelle B02-2)) oder Prozedur in Tabelle B02-3) und (mindestens eine Prozedur in Tabelle B02-4 oder PCCL > 3 oder Komplizierende Prozeduren)

**DRG B02A****Komplexe Kraniotomie oder Wirbelsäulen-Operation, Alter < 6 Jahre oder < 18 Jahre mit grossem intrakraniellen Eingriff, mit äusserst schweren CC, oder Intensivmedizinische Komplexbehandlung > 196/184 Aufwandspunkte**

(Alter < 6 Jahre oder (Alter < 18 Jahre und Prozedur in Tabelle B02-5)) und PCCL > 3 oder mindestens eine Prozedur in Tabelle B02-6

**DRG B02B****Komplexe Kraniotomie oder Wirbelsäulen-Operation mit intraop. Monitoring oder kompliz. Prozedur oder grossem intrakraniellen Eingriff**

Prozedur in Tabelle B02-7 oder Prozedur in Tabelle B02-5 oder Komplizierende Prozeduren

**DRG B02C****Komplexe Kraniotomie oder Wirbelsäulen-Operation****Prozedur B02-1**

00.65.00 ↔ Perkutanes Einsetzen von sonstigem(n) intrakraniellen vaskulären Stent(s), n.n.bez.	01.24.00 ↔ Sonstige Kraniotomie, n.n.bez.
00.65.11 ↔ Perkutanes transluminales Einsetzen von intrakraniellen vaskulären Mikrostant(s)	01.24.10 ↔ Sonstige Kraniotomie mit Dekompression
00.65.99 ↔ Perkutanes Einsetzen von sonstigem(n) intrakraniellen vaskulären Stent(s), sonstige	01.24.11 ↔ Sonstige Kraniotomie zur Entleerung eines epiduralen Hämatoms
01.12.00 ↔ Offene Biopsie an den Hirnhäuten, n.n.bez.	01.24.12 ↔ Sonstige Kraniotomie zur Entleerung eines epiduralen Empyems
01.12.10 ↔ Stereotaktische offene Biopsie an den Hirnhäuten	01.24.13 ↔ Sonstige Kraniotomie, Einlegen von alloplastischem Material oder Medikamententrägers in den Schädelknochen oder Epiduralraum
01.12.99 ↔ Offene Biopsie an den Hirnhäuten, sonstige	01.24.14 ↔ Sonstige Kraniotomie, Entfernung von alloplastischem Material oder Medikamententrägers aus Schädelknochen oder Epiduralraum
01.14.00 ↔ Offene Biopsie am Gehirn, n.n.bez.	01.24.15 ↔ Sonstige Kraniotomie, Entfernung eines Fremdkörpers aus Schädelknochen oder Epiduralraum
01.14.10 ↔ Stereotaktische offene Biopsie am Gehirn	01.24.16 ↔ Sonstige Kraniotomie, sonstige Drainage epiduraler Flüssigkeit oder aus sonstigen Gründen
01.14.99 ↔ Offene Biopsie am Gehirn, sonstige	01.24.20 ↔ Kraniotomie der Kalotte als Zugang, n.n.bez.
01.15 ↔ Biopsie am Schädel	01.24.22 ↔ Stereotaktisch geführte Schädelöffnung über die Kalotte als Zugang
01.21 ↔ Inzision und Drainage an den kranialen Sinus	01.24.29 ↔ Kraniotomie der Kalotte als Zugang, sonstige
01.23.00 ↔ Rekraniotomie, n.n.bez.	01.24.30 ↔ Zugang zur Schädelbasis, n.n.bez.
01.23.10 ↔ Rekraniotomie mit Einbringen einer Drainage	01.24.31 ↔ Zugang zur Schädelbasis, transoral
01.23.20 ↔ Rekraniotomie mit Entfernen von alloplastischem Material oder Medikamententrägers aus dem Schädelknochen	
01.23.21 ↔ Rekraniotomie mit Entfernen von alloplastischem Material oder Medikamententräger aus dem Epiduralraum	
01.23.29 ↔ Rekraniotomie mit Entfernen von sonstigen Material	
01.23.99 ↔ Rekraniotomie, sonstige	

01.24.32 ↔	Zugang zur Schädelbasis, transoral mit Spaltung des weichen Gaumens	01.52.10 ↔	Hemisphärektomie, hirneigenes intrazerebrales Tumorgewebe
01.24.33 ↔	Zugang zur Schädelbasis, transoral mit Spaltung des weichen sowie harten Gaumens	01.52.11 ↔	Hemisphärektomie, nicht hirneigenes intrazerebrales Tumorgewebe
01.24.34 ↔	Zugang zur Schädelbasis, transsphenoidal	01.52.99 ↔	Hemisphärektomie, sonstige
01.24.35 ↔	Zugang zur Schädelbasis, transthemoidal	01.53.00 ↔	Lobektomie am Gehirn, n.n.bez.
01.24.36 ↔	Zugang zur Schädelbasis, transmastoidal	01.53.10 ↔	Lobektomie am Gehirn, hirneigenes intrazerebrales Tumorgewebe
01.24.37 ↔	Zugang zur Schädelbasis, translabyrinthär	01.53.11 ↔	Lobektomie am Gehirn, nicht hirneigenes intrazerebrales Tumorgewebe
01.24.38 ↔	Zugang zur Schädelbasis, transpyramidal	01.53.99 ↔	Lobektomie am Gehirn, sonstige
01.24.39 ↔	Zugang zur Schädelbasis, sonstige	01.59.00 ↔	Sonstige Exzision oder Destruktion von Läsion oder Gewebe am Gehirn, n.n.bez.
01.24.3A ↔	Zugang zur Schädelbasis, transkondylär	01.59.10 ↔	Sonstige Exzision von hirneigenem intrazerebralem Tumorgewebe am Gehirn
01.24.3B ↔	Zugang zur Schädelbasis, transorbital	01.59.11 ↔	Sonstige Exzision von nicht hirneigenem intrazerebralem Tumorgewebe am Gehirn
01.24.3C ↔	Zugang zur Schädelbasis, mit Le-Fort-I-Osteotomie	01.59.12 ↔	Sonstige Exzision von Läsion oder Gewebe am Gehirn, Débridement einer Kontusion am Gehirn
01.24.3D ↔	Zugang zur Schädelbasis, transnasal-transcribiform	01.59.19 ↔	Sonstige Exzision von Läsion oder Gewebe am Gehirn, sonstige
01.24.3E ↔	Zugang zur Schädelbasis, transnasal-transclival	01.59.20 ↔	Sonstige Destruktion von hirneigenem intrazerebralem Tumorgewebe am Gehirn
01.24.3F ↔	Zugang zur Schädelbasis, transoral-transclival	01.59.21 ↔	Sonstige Destruktion von nicht hirneigenem intrazerebralem Tumorgewebe am Gehirn
01.24.3G ↔	Zugang zur Schädelbasis, transnasal-transpterygoidal	01.59.29 ↔	Sonstige Destruktion von Läsion oder Gewebe am Gehirn, sonstige
01.24.99 ↔	Sonstige Kraniotomie, sonstige	01.59.99 ↔	Sonstige Exzision oder Destruktion von Läsion oder Gewebe am Gehirn, sonstige
01.25.00 ↔	Sonstige Kraniektomie, n.n.bez.	01.6X.10 ↔	Exzision und Destruktion von Tumorgewebe an der Schädelbasis
01.25.10 ↔	Sonstige Kraniektomie mit Dekompression	01.6X.11 ↔	Exzision und Destruktion von Tumorgewebe an der Kalotte
01.25.11 ↔	Sonstige Kraniektomie zur Entleerung eines epiduralen Hämatoms	01.6X.20 ↔	Exzision und Destruktion vom sonstigem erkrankten Gewebe an der Schädelbasis
01.25.12 ↔	Sonstige Kraniektomie zur Entleerung eines epiduralen Empyems	01.6X.21 ↔	Exzision und Destruktion von sonstigem erkrankten Gewebe an der Kalotte
01.25.13 ↔	Sonstige Kraniektomie zur Entfernung eines Fremdkörpers aus Schädelknochen oder Epiduralraum	01.6X.22 ↔	Exzision und Destruktion von sonstigem erkrankten Gewebe an der Kalotte mit Hirnhäuten
01.25.14 ↔	Sonstige Kraniektomie mit Einlegen von alloplastischem Material oder eines Medikamententrägers in den Schädelknochen oder Epiduralraum	02.01 ↔	Eröffnen einer Schädelnaht
01.25.19 ↔	Sonstige Kraniektomie zur Drainage epiduraler Flüssigkeit oder aus sonstigen Gründen	02.02 ↔	Elevation von Frakturfragmenten vom Schädel
01.25.20 ↔	Sonstige Kraniektomie, Rekraniotomie mit Einbringen einer Drainage	02.03 ↔	Bildung eines Schädelknochenlappens
01.25.21 ↔	Sonstige Kraniektomie, Rekraniotomie zur Entfernung von alloplastischem Material oder eines Medikamententrägers aus dem Schädelknochen oder Epiduralraum	02.04.00 ↔	Knochentransplantation an den Schädel, n.n.bez.
01.25.99 ↔	Sonstige Kraniektomie, sonstige	02.04.10 ↔	Knochentransplantation an den Schädel, Schädeldach
01.26 ↔	Einsetzen und Ersetzen eines Katheters in die Schädelhöhle oder Hirngewebe	02.04.99 ↔	Knochentransplantation an den Schädel, sonstige
01.29.00 ↔	Revision ohne Ersatz von Katheter(n) aus Schädelhöhle oder Hirngewebe, n.n.bez.	02.05.00 ↔	Einsetzen einer Schädelknochenplatte, n.n.bez.
01.29.10 ↔	Stereotaktische Revision ohne Ersatz von intrazerebralen Kathetern zur intraventrikulären Infusion	02.05.10 ↔	Einsetzen eines CAD-Implantats an Hirnschädel ohne Beteiligung des Gesichtsschädels, einfacher Defekt
01.29.99 ↔	Revision ohne Ersatz von Katheter(n) aus Schädelhöhle oder Hirngewebe, sonstige	02.05.11 ↔	Einsetzen eines CAD-Implantats an Hirnschädel ohne Beteiligung des Gesichtsschädels, grosser oder komplexer Defekt
01.39.00 ↔	Sonstige Inzision am Gehirn, n.n.bez.	02.05.20 ↔	Einsetzen eines CAD-Implantats an Hirnschädel mit Beteiligung von Orbita, Temporalregion oder frontalem Sinus, bis zu 2 Regionen
01.39.19 ↔	Sonstige Inzision am Gehirn, Entleerung von sonstiger intrazerebraler Flüssigkeit	02.05.30 ↔	Einsetzen eines CAD-Implantats an Hirnschädel mit Beteiligung multipler Regionen des Gesichtsschädels, ab 3 Regionen
01.39.29 ↔	Sonstige Inzision am Gehirn, Stereotaktische Entleerung sonstiger intrakranieller Flüssigkeit	02.05.41 ↔	Wiedereinsetzen einer autologen Schädelknochenplatte
01.39.30 ↔	Sonstige Inzision am Gehirn, Entfernung eines intrazerebralen Fremdkörpers	02.05.99 ↔	Einsetzen einer Schädelknochenplatte, sonstige
01.39.40 ↔	Anlegen einer externen Drainage am Liquorsystem (z.B. ventrikulär, zisternal, subdural)	02.06.00 ↔	Sonstige Osteoplastik am Schädel, n.n.bez.
01.39.41 ↔	Anlegen eines Reservoirs am Liquorsystem (z.B. ventrikulär, zisternal, subdural)	02.06.10 ↔	Frontoorbitale Kranioplastik zur Verlagerung
01.39.42 ↔	Entfernen eines Reservoirs am Liquorsystem (z.B. ventrikulär, zisternal, subdural)	02.06.20 ↔	Rekonstruktion des Hirnschädels ohne Beteiligung des Gesichtsschädels, mit einfachem Implantat (Knochenzement, alloplastisches Material)
01.39.50 ↔	Entfernung eines intrakraniellen Implantats	02.06.30 ↔	Rekonstruktion von Hirn- und Gesichtsschädel, mit einfachem Implantat (Knochenzement, alloplastisches Material)
01.39.99 ↔	Sonstige Inzision am Gehirn, sonstige	02.06.99 ↔	Sonstige Osteoplastik am Schädel, sonstige
01.51.00 ↔	Exzision von Läsion oder Gewebe an den Hirnhäuten, n.n.bez.		
01.51.10 ↔	Exzision von Tumorgewebe an den Hirnhäuten mit Präparation von infiltriertem Nachbargewebe		
01.51.99 ↔	Exzision von Läsion oder Gewebe an den Hirnhäuten, sonstige		
01.52.00 ↔	Hemisphärektomie, n.n.bez.		

02.07 ↔	Entfernen einer Schädelknochenplatte	02.99.29 ↔	Sonstige Revision und Entfernung von Liquorableitungen
02.11 ↔	Einfache Naht an der Dura mater des Gehirns	02.99.30 ↔	Implantation oder Wechsel einer intrakraniellen Messsonde
02.12.00 ↔	Sonstige Rekonstruktion an den Hirnhäuten, n.n.bez.	02.99.31 ↔	Revision ohne Ersatz einer intrakraniellen Messsonde
02.12.10 ↔	Sonstige Rekonstruktion an den Hirnhäuten ohne Kranioplastik	02.99.40 ↔	Implantation oder Wechsel einer Neuroprothese
02.12.20 ↔	Sonstige Rekonstruktion an den Hirnhäuten mit Kranioplastik	02.99.41 ↔	Revision ohne Ersatz einer Neuroprothese
02.12.21 ↔	Sonstige Duraplastik mit Kranioplastik an der Konvexität	02.99.50 ↔	Implantation und Entfernung eines Katheter-Ballon-Systems zur intrazerebralen Brachytherapie
02.12.22 ↔	Sonstige Duraplastik mit Kranioplastik am kraniozervikalen Übergang	02.99.90 ↔	Sonstige stereotaktische Operationen an Schädel, Gehirn und Hirnhäuten
02.12.31 ↔	Duraplastik an der Frontobasis mit gestieltem Lappen	04.01.00 ↔	Exzision eines Akustikusneurinoms, n.n.bez.
02.12.99 ↔	Sonstige Rekonstruktion an den Hirnhäuten, sonstige	04.01.10 ↔	Exzision eines Akustikusneurinoms durch Kraniotomie
02.13 ↔	Ligatur eines Gefässes der Hirnhäute	04.01.11 ↔	Exzision eines Akustikusneurinoms, translabyrinthärer Zugang
02.14 ↔	Exzision am Plexus chorioideus	04.01.99 ↔	Exzision eines Akustikusneurinoms, sonstige
02.51.00 ↔	Synangiose, n.n.bez.	04.41 ↔	Dekompression an der Wurzel des N. trigeminus
02.51.11 ↔	EDAS (Encephalo-duro-arterio-synangiose)	07.13.00 ↔	Biopsie an der Hypophyse, transfrontaler Zugang, n.n.bez.
02.51.12 ↔	EDS (Encephalo-duro-synangiose), Auflegen von invertierter Dura auf Grosshirnrinde	07.13.10 ↔	Geschlossene [perkutane] [Nadel-] Biopsie an der Hypophyse durch transfrontalen Zugang
02.51.13 ↔	EDS (Encephalo-duro-synangiose), Auflegen einer Arterie sowie invertierter Dura auf die Grosshirnrinde	07.13.11 ↔	Offene Biopsie an der Hypophyse durch transfrontalen Zugang
02.51.14 ↔	EMS (Encephalo-myo-synangiose)	07.13.12 ↔	Stereotaktische Biopsie an der Hypophyse durch transfrontalen Zugang
02.51.15 ↔	EGPS (Encephalo-galea-periost-synangiose)	07.13.99 ↔	Biopsie an der Hypophyse, transfrontaler Zugang, sonstige
02.51.99 ↔	Synangiose, sonstige	07.14.00 ↔	Biopsie an der Hypophyse, transsphenoidaler Zugang, n.n.bez.
02.92 ↔	Plastische Rekonstruktion am Gehirn	07.14.10 ↔	Geschlossene [perkutane] [Nadel-] Biopsie an der Hypophyse durch transsphenoidalen Zugang
02.93.30 ↔	Implantation oder Wechsel der Elektroden eines intrakraniellen Neurostimulators, n.n.bez.	07.14.11 ↔	Offene Biopsie an der Hypophyse durch transsphenoidalen Zugang
02.93.31 ↔	Implantation oder Wechsel von temporären Mikroelektroden zur monolokulären Ableitung und Stimulation	07.14.12 ↔	Stereotaktische Biopsie an der Hypophyse durch transsphenoidalen Zugang
02.93.32 ↔	Implantation oder Wechsel von temporären Mikroelektroden zur multilokulären Ableitung und Stimulation	07.14.99 ↔	Biopsie an der Hypophyse, transsphenoidaler Zugang, sonstige
02.93.33 ↔	Implantation oder Wechsel von permanenten Mikroelektroden zur monolokulären Ableitung und Stimulation	07.15 ↔	Biopsie an der Hypophyse, nicht näher bezeichneter Zugang
02.93.34 ↔	Implantation oder Wechsel von permanenten Mikroelektroden zur multilokulären Ableitung und Stimulation	07.17.00 ↔	Biopsie am Corpus pineale, n.n.bez.
02.93.39 ↔	Implantation oder Wechsel der Elektroden eines intrakraniellen Neurostimulators, sonstige	07.17.10 ↔	Geschlossene [perkutane] [Nadel-] Biopsie am Corpus pineale
02.93.40 ↔	Revision ohne Ersatz der Elektroden eines intrakraniellen Neurostimulators, n.n.bez.	07.17.11 ↔	Offene Biopsie am Corpus pineale
02.93.41 ↔	Revision ohne Ersatz der Elektroden eines intrakraniellen Neurostimulators, stereotaktisch, permanentes Einzelelektrodensystem zur Dauerstimulation	07.17.12 ↔	Stereotaktische Biopsie am Corpus pineale
02.93.42 ↔	Revision ohne Ersatz der Elektroden eines intrakraniellen Neurostimulators, stereotaktisch, permanentes Mehrelektrodensystem zur Dauerstimulation	07.17.99 ↔	Biopsie am Corpus pineale, sonstige
02.93.49 ↔	Revision ohne Ersatz der Elektroden eines intrakraniellen Neurostimulators, sonstige	07.51 ↔	Exploration im Gebiet des Corpus pineale
02.93.51 ↔	Entfernen der Elektroden eines intrakraniellen Neurostimulators	07.52 ↔	Inzision am Corpus pineale
02.96 ↔	Einsetzen einer sphenoidalen Elektrode	07.53 ↔	Partielle Exzision des Corpus pineale
02.99.10 ↔	Stereotaktische Eingriffe am Liquorsystem	07.54 ↔	Totale Exzision des Corpus pineale
02.99.11 ↔	Stereotaktische Implantation und Explantation von radioaktivem Material als selbstständiger Eingriff	07.59 ↔	Operationen am Corpus pineale, sonstige
02.99.12 ↔	Stereotaktische Implantation von Gewebe an Schädel, Gehirn und Hirnhäuten	07.61 ↔	Partielle Exzision der Hypophyse, transfrontaler Zugang
02.99.13 ↔	Stereotaktische Instillation von Medikamenten als selbstständiger Eingriff	07.62 ↔	Partielle Exzision an der Hypophyse, transsphenoidaler Zugang
02.99.14 ↔	Stereotaktische Implantation, Revision oder Wechsel von intrazerebralen Kathetern zur intraventriculären Infusion	07.63 ↔	Partielle Exzision an der Hypophyse, nicht näher bezeichneter Zugang
02.99.20 ↔	Umwandlung eines Liquorshunts (oder Hirnwasserableitung) in eine Mehrfachableitung	07.64 ↔	Totale Exzision der Hypophyse, transfrontaler Zugang
		07.65 ↔	Totale Exzision der Hypophyse, transsphenoidaler Zugang
		07.68 ↔	Totale Exzision der Hypophyse, anderer näher bezeichneter Zugang
		07.69 ↔	Totale Exzision der Hypophyse, nicht näher bezeichneter Zugang
		07.71 ↔	Exploration der Fossa hypophysialis
		07.72 ↔	Inzision an der Hypophyse
		07.79 ↔	Sonstige Operation an der Hypophyse, sonstige
		16.01 ↔	Orbitotomie mit Knochenlappen
		16.02 ↔	Orbitotomie mit Einsetzen eines orbitalen Implantats

16.09 ↔	Orbitotomie, sonstige	19.53 ↔	Tympanoplastik Typ III
16.51.00 ↔	Exenteration der Orbita mit Entfernen benachbarter Strukturen, n.n.bez.	19.54 ↔	Tympanoplastik Typ IV
16.51.10 ↔	Exenteration der Orbita mit Entfernen benachbarter Strukturen, mit Erhalt der Lidhaut	19.55 ↔	Tympanoplastik Typ V
16.51.11 ↔	Exenteration der Orbita mit Entfernen benachbarter Strukturen, ohne Erhalt der Lidhaut	19.56.00 ↔	Tympanoplastik und Ossikuloplastik, n.n.bez.
16.51.99 ↔	Exenteration der Orbita mit Entfernen benachbarter Strukturen, sonstige	19.56.10 ↔	Tympanoplastik mit Antrotomie, Attikotomie, Attikoantrotomie oder Mastoidektomie, ohne Implantation einer Prothese oder mit Implantation eines autogenen Ossikels
16.52.00 ↔	Exenteration der Orbita mit therapeutischem Entfernen von Orbitaknochen, n.n.bez.	19.56.11 ↔	Tympanoplastik mit Antrotomie, Attikotomie, Attikoantrotomie oder Mastoidektomie, mit Implantation einer alloplastischen, allogenen oder xenogenen Prothese
16.52.10 ↔	Exenteration der Orbita mit therapeutischem Entfernen von Orbitaknochen, mit Erhalt der Lidhaut	19.56.20 ↔	Tympanoplastik mit Anlage einer Ohrradikalhöhle (offene Kavität), ohne Implantation einer Prothese oder mit Implantation eines autogenen Ossikels
16.52.11 ↔	Exenteration der Orbita mit therapeutischem Entfernen von Orbitaknochen, ohne Erhalt der Lidhaut	19.56.21 ↔	Tympanoplastik mit Anlage einer Ohrradikalhöhle (offene Kavität), mit Implantation einer alloplastischen, allogenen oder xenogenen Prothese
16.52.99 ↔	Exenteration der Orbita mit therapeutischem Entfernen von Orbitaknochen, sonstige	19.56.99 ↔	Tympanoplastik und Ossikuloplastik, sonstige
16.59.00 ↔	Sonstige Exenteration der Orbita, n.n.bez.	19.6 ↔	Revision einer Tympanoplastik
16.59.10 ↔	Sonstige Exenteration der Orbita, mit Erhalt der Lidhaut	20.23.00 ↔	Inzision am Mittelohr, n.n.bez.
16.59.11 ↔	Sonstige Exenteration der Orbita, ohne Erhalt der Lidhaut	20.23.10 ↔	Antrotomie
16.59.99 ↔	Sonstige Exenteration der Orbita, sonstige	20.23.11 ↔	Attikotomie
16.63 ↔	Revision einer Eukleationstasche mit Transplantat	20.23.12 ↔	Tympanotomie mit Abdichtung der runden und/oder ovalen Fenstermembran
16.64 ↔	Sonstige Revision einer Eukleationstasche	20.23.13 ↔	Explorative Tympanotomie
16.66 ↔	Sonstige Revision einer Exenterationshöhle	20.23.99 ↔	Inzision am Mittelohr, sonstige
18.71.00 ↔	Ohrmuschelaufbau, n.n.bez.	20.41 ↔	Einfache Mastoidektomie
18.71.10 ↔	Ohrmuschelaufbau, partiell, n.n.bez.	20.42.00 ↔	Radikale Mastoidektomie, n.n.bez.
18.71.11 ↔	Ohrmuschelaufbau, partiell mit Gewebeexpander	20.42.10 ↔	Mastoidektomie, mit Freilegung des Fazialiskanals, ohne Dekompression des Nerven
18.71.12 ↔	Ohrmuschelaufbau, partiell mit Galealappen	20.42.11 ↔	Mastoidektomie, mit Freilegung des Fazialiskanals, mit Dekompression des Nerven
18.71.13 ↔	Ohrmuschelaufbau, partiell mit Knorpeltransplantat	20.42.20 ↔	Mastoidektomie, subtotale Resektion des Felsenbeins (subtotale Petrosektomie), n.n.bez.
18.71.14 ↔	Ohrmuschelaufbau, partiell mit mikrovaskulärem Lappen	20.42.21 ↔	Mastoidektomie, subtotale Resektion des Felsenbeins (subtotale Petrosektomie), ohne Obliteration
18.71.19 ↔	Ohrmuschelaufbau, partiell, sonstige	20.42.22 ↔	Mastoidektomie, subtotale Resektion des Felsenbeins (subtotale Petrosektomie), mit Obliteration von Fettgewebe
18.71.20 ↔	Ohrmuschelaufbau, total, n.n.bez.	20.42.23 ↔	Mastoidektomie, subtotale Resektion des Felsenbeins (subtotale Petrosektomie), mit Obliteration von Muskelgewebe
18.71.21 ↔	Ohrmuschelaufbau, total mit Gewebeexpander	20.42.24 ↔	Mastoidektomie, subtotale Resektion des Felsenbeins (subtotale Petrosektomie), mit Obliteration von Fett- und Muskelgewebe
18.71.22 ↔	Ohrmuschelaufbau, total mit Galealappen	20.42.30 ↔	Mastoidektomie, partielle Resektion des Felsenbeins, n.n.bez.
18.71.23 ↔	Ohrmuschelaufbau, total mit Knorpeltransplantat	20.42.31 ↔	Mastoidektomie, partielle Resektion des Felsenbeins, ohne Obliteration
18.71.24 ↔	Ohrmuschelaufbau, total mit mikrovaskulärem Lappen	20.42.32 ↔	Mastoidektomie, partielle Resektion des Felsenbeins, mit Obliteration von Fettgewebe
18.71.29 ↔	Ohrmuschelaufbau, total, sonstige	20.42.33 ↔	Mastoidektomie, partielle Resektion des Felsenbeins, mit Obliteration von Muskelgewebe
18.71.30 ↔	Implantation von alloplastischen Materialien beim Aufbau einer Ohrmuschel	20.42.34 ↔	Mastoidektomie, partielle Resektion des Felsenbeins, mit Obliteration von Fett- und Muskelgewebe
18.71.99 ↔	Ohrmuschelaufbau, sonstige	20.42.99 ↔	Radikale Mastoidektomie, sonstige
19.11 ↔	Stapedektomie und Stapesplastik mit Einpassen einer Stapesprothese	20.51.00 ↔	Exzision einer Läsion am Mittelohr, n.n.bez.
19.19.00 ↔	Sonstige Stapedektomie und Stapesplastiken, n.n.bez.	20.51.10 ↔	Exzision einer Läsion an der Paukenhöhle
19.19.10 ↔	Stapedotomie mit Einpassen einer autogenen Stapesprothese (Inkus-Stapedotomie)	20.51.11 ↔	Exzision einer Läsion an der Pyramidenspitze
19.19.11 ↔	Stapedotomie mit Einpassen einer alloplastischen Stapesprothese (Inkus-Stapedotomie)	20.51.12 ↔	Exzision einer Läsion an der Otobasis
19.19.12 ↔	Malleo-Stapedotomie	20.51.99 ↔	Exzision einer Läsion am Mittelohr, sonstige
19.19.99 ↔	Sonstige Stapedektomie und Stapesplastiken, sonstige	20.79.00 ↔	Sonstige Inzision, Exzision und Destruktion am Innenohr, n.n.bez.
19.21 ↔	Revision einer Stapedotomie, Stapedektomie und Stapesplastik mit Inkus-Ersatz	20.79.10 ↔	Exzision einer Läsion am Labyrinth
19.29.00 ↔	Sonstige Revision einer Stapedotomie, Stapedektomie und Stapesplastik, n.n.bez.	20.79.11 ↔	Kochleosacotomie
19.29.10 ↔	Sonstige Revision einer Stapedotomie und Stapedektomie mit Stapesprothese	20.79.20 ↔	Labyrinthektomie, transtympanal
19.29.11 ↔	Sonstige Revision einer Stapedotomie und Stapedektomie mit autogener Stapesprothese	20.79.21 ↔	Labyrinthektomie, transmastoidal
19.29.12 ↔	Sonstige Revision einer Stapedotomie und Stapedektomie mit alloplastischer Stapesprothese	20.79.22 ↔	Labyrinthdestruktion, transtympanal
19.29.13 ↔	Sonstige Revision einer Stapesplastik (ohne Inkus-Ersatz)	20.79.23 ↔	Labyrinthdestruktion, transmastoidal
19.29.99 ↔	Sonstige Revision einer Stapedotomie, Stapedektomie und Stapesplastik, sonstige		
19.52 ↔	Tympanoplastik Typ II		

20.79.99 ↔ Sonstige Inzision, Exzision und Destruktion am Innenohr, sonstige	39.72.99 ↔ Endovaskuläre plastische Rekonstruktion oder Okklusion von Gefässen am Kopf und Hals, sonstige
20.92 ↔ Revision einer Mastoidektomie	39.77.00 ↔ Perkutane transluminale endovaskuläre Intervention an intrakraniell(en) Gefäss(en), n.n.bez.
20.99.10 ↔ Implantation von Knochenverankerungen am Felsenbein, Mittel- oder Innenohr	39.77.09 ↔ Perkutane transluminale endovaskuläre Intervention an intrakraniell(en) Gefäss(en), sonstige
20.99.20 ↔ Verschluss einer Labyrinthfistel	39.77.10 ↔ Perkutane Ballonangioplastie an intrakraniell(en) Gefäss(en)
20.99.30 ↔ Entfernung eines Kochleaimplantats oder implantierbaren Hörgerätes	39.77.20 ↔ Perkutane Bladeangioplastie an intrakraniell(en) Gefäss(en)
20.99.99 ↔ Sonstige Operationen an Innen- und Mittelohr, sonstige	39.77.30 ↔ Perkutane Laserangioplastie an intrakraniell(en) Gefäss(en)
22.51 ↔ Ethmoidotomie	39.77.40 ↔ Perkutane Atherektomie an intrakraniell(en) Gefäss(en)
22.52 ↔ Sphenoidotomie	39.77.60 ↔ Perkutane Thrombektomie an intrakraniell(en) Gefäss(en), n.n.bez.
22.63.00 ↔ Ethmoidektomie, n.n.bez.	39.77.61 ↔ Perkutane Rotationsthrombektomie an intrakraniell(en) Gefäss(en)
22.63.10 ↔ Ethmoidektomie von aussen	39.77.62 ↔ Perkutane stentgestützte Thrombektomie an intrakraniell(en) Gefäss(en)
22.63.11 ↔ Ethmoidektomie, endonasal oder transmaxillär	39.77.69 ↔ Perkutane Thrombektomie an intrakraniell(en) Gefäss(en), sonstige
22.63.99 ↔ Ethmoidektomie, sonstige	39.77.80 ↔ Perkutane transluminale intraarterielle Spasmodolyse bei zerebrovaskulären Vasospasmen
22.64 ↔ Sphenoidektomie	39.79.11 ↔ Endovaskuläre Implantation eines Grafts an Viszeralgefässen
38.61 ↔ Sonstige Exzision von intrakraniellen Gefässen	39.79.12 ↔ Endovaskuläre Implantation eines Grafts an Gefässen des Beckens
39.28 ↔ Extrakraniell-intrakranieller Gefäss-Bypass	39.79.13 ↔ Endovaskuläre Implantation eines Grafts an abdominalen Gefässen
39.2A ↔ Intra-intrakranieller Gefäss-Bypass	39.79.14 ↔ Endovaskuläre Implantation eines Grafts an Gefässen des Beckens, Parallelgrafttechnik
39.51.00 ↔ Aneurysma-Clipping, n.n.bez.	39.79.19 ↔ Endovaskuläre Implantation eines Grafts an sonstigen Gefässen, sonstige
39.51.11 ↔ Aneurysma-Clipping intrakraniell	39.79.21 ↔ Coil-Embolisation oder -Verschluss von Gefässen der oberen Extremitäten
39.51.99 ↔ Aneurysma-Clipping, sonstige	39.79.22 ↔ Coil-Embolisation oder -Verschluss der Aorta
39.72.00 ↔ Endovaskuläre plastische Rekonstruktion oder Okklusion von Gefässen am Kopf und Hals, n.n.bez.	39.79.24 ↔ Coil-Embolisation oder -Verschluss von thorakalen Gefässen
39.72.10 ↔ Selektive Embolisation von intrakraniellen Gefässen, n.n.bez.	39.79.25 ↔ Coil-Embolisation oder -Verschluss von viszeralen Gefässen
39.72.11 ↔ Selektive Embolisation von intrakraniellen Gefässen mit Partikeln oder Metallspiralen	39.79.26 ↔ Coil-Embolisation oder -Verschluss von abdominalen Gefässen
39.72.12 ↔ Selektive Embolisation von intrakraniellen Gefässen mit embolisierenden Flüssigkeiten, ablösbaren Ballons oder Schirmen	39.79.27 ↔ Coil-Embolisation oder -Verschluss von Gefässen der unteren Extremitäten
39.72.13 ↔ Selektive Embolisation von intrakraniellen Gefässen durch Flow-Diverter	39.79.28 ↔ Coil-Embolisation oder -Verschluss von spinalen Gefässen
39.72.14 ↔ Selektive Embolisation von intrakraniellen Gefässen mit adhäsivem Embolisat	39.79.29 ↔ Coil-Embolisation oder -Verschluss von sonstigen Gefässen, sonstige
39.72.19 ↔ Selektive Embolisation von intrakraniellen Gefässen, sonstige	39.79.30 ↔ Selektive Embolisation mit embolisierenden Flüssigkeiten von sonstigen Gefässen, n.n.bez.
39.72.20 ↔ Selektive Embolisation von extrakraniellen Gefässen des Kopfes und des Halses, n.n.bez.	39.79.31 ↔ Selektive Embolisation mit embolisierenden Flüssigkeiten von Gefässen der oberen Extremitäten
39.72.21 ↔ Selektive Embolisation von extrakraniellen Gefässen des Kopfes und des Halses mit Partikeln oder Metallspiralen	39.79.32 ↔ Selektive Embolisation mit embolisierenden Flüssigkeiten der Aorta
39.72.22 ↔ Selektive Embolisation von extrakraniellen Gefässen des Kopfes und des Halses mit embolisierenden Flüssigkeiten, ablösbaren Ballons oder Schirmen	39.79.34 ↔ Selektive Embolisation mit embolisierenden Flüssigkeiten von thorakalen Gefässen
39.72.24 ↔ Selektive Embolisation von extrakraniellen Gefässen des Kopfes und des Halses mit adhäsivem Embolisat	39.79.35 ↔ Selektive Embolisation mit embolisierenden Flüssigkeiten von viszeralen Gefässen
39.72.29 ↔ Selektive Embolisation von extrakraniellen Gefässen des Kopfes und des Halses, sonstige	39.79.36 ↔ Selektive Embolisation mit embolisierenden Flüssigkeiten von abdominalen Gefässen
39.72.30 ↔ Perkutan-transluminale Embolisation einer Gefässmissbildung durch Mikrokatheter, n.n.bez.	39.79.38 ↔ Selektive Embolisation mit embolisierenden Flüssigkeiten von spinalen Gefässen
39.72.31 ↔ Perkutan-transluminale Embolisation einer Gefässmissbildung durch Mikrokatheter, Verwendung von einem Mikrokatheter	39.79.39 ↔ Selektive Embolisation mit embolisierenden Flüssigkeiten von sonstigen Gefässen, sonstige
39.72.32 ↔ Perkutan-transluminale Embolisation einer Gefässmissbildung durch Mikrokatheter, Verwendung von zwei Mikrokathetern	39.79.40 ↔ Selektive Embolisation mit ablösbaren Ballons von sonstigen Gefässen, n.n.bez.
39.72.33 ↔ Perkutan-transluminale Embolisation einer Gefässmissbildung durch Mikrokatheter, Verwendung von drei Mikrokathetern	39.79.41 ↔ Selektive Embolisation mit ablösbaren Ballons von Gefässen der oberen Extremitäten
39.72.34 ↔ Perkutan-transluminale Embolisation einer Gefässmissbildung durch Mikrokatheter, Verwendung von vier Mikrokathetern	39.79.42 ↔ Selektive Embolisation mit ablösbaren Ballons der Aorta
39.72.35 ↔ Perkutan-transluminale Embolisation einer Gefässmissbildung durch Mikrokatheter, Verwendung von fünf Mikrokathetern	
39.72.36 ↔ Perkutan-transluminale Embolisation einer Gefässmissbildung durch Mikrokatheter, Verwendung von 6 und mehr Mikrokathetern	

- 39.79.44 ↔ Selektive Embolisation mit ablösbaren Ballons von thorakalen Gefässen
- 39.79.45 ↔ Selektive Embolisation mit ablösbaren Ballons von viszerale Gefässen
- 39.79.46 ↔ Selektive Embolisation mit ablösbaren Ballons von abdominalen Gefässen
- 39.79.47 ↔ Selektive Embolisation mit ablösbaren Ballons von spinalen Gefässen
- 39.79.48 ↔ Selektive Embolisation mit ablösbaren Ballons von Gefässen der unteren Extremitäten
- 39.79.49 ↔ Selektive Embolisation mit ablösbaren Ballons von sonstigen Gefässen, sonstige
- 39.79.50 ↔ Selektive Embolisation mit Schirmen von sonstigen Gefässen, n.n.bez.
- 39.79.51 ↔ Selektive Embolisation mit Schirmen von Gefässen der oberen Extremitäten
- 39.79.52 ↔ Selektive Embolisation mit Schirmen der Aorta
- 39.79.54 ↔ Selektive Embolisation mit Schirmen von thorakalen Gefässen
- 39.79.55 ↔ Selektive Embolisation mit Schirmen von viszerale Gefässen
- 39.79.56 ↔ Selektive Embolisation mit Schirmen von abdominalen Gefässen
- 39.79.57 ↔ Selektive Embolisation mit Schirmen von Gefässen der unteren Extremitäten
- 39.79.58 ↔ Selektive Embolisation mit Schirmen von spinalen Gefässen
- 39.79.59 ↔ Selektive Embolisation mit Schirmen von sonstigen Gefässen, sonstige
- 39.79.60 ↔ Selektive Embolisation mit Partikeln von sonstigen Gefässen, n.n.bez.
- 39.79.61 ↔ Selektive Embolisation mit Partikeln von Gefässen der oberen Extremitäten
- 39.79.62 ↔ Selektive Embolisation mit Partikeln der Aorta
- 39.79.64 ↔ Selektive Embolisation mit Partikeln von thorakalen Gefässen
- 39.79.65 ↔ Selektive Embolisation mit Partikeln von viszerale Gefässen
- 39.79.66 ↔ Selektive Embolisation mit Partikeln von abdominalen Gefässen
- 39.79.67 ↔ Selektive Embolisation mit Partikeln von Gefässen der unteren Extremitäten
- 39.79.68 ↔ Selektive Embolisation mit Partikeln von spinalen Gefässen
- 39.79.69 ↔ Selektive Embolisation mit Partikeln von sonstigen Gefässen, sonstige
- 39.79.70 ↔ Kathetertechnischer Verschluss von Arterien mittels Laser, sonstigen Gefässen, n.n.bez.
- 39.79.71 ↔ Kathetertechnischer Verschluss mittels Laser, an Arterien der oberen Extremitäten
- 39.79.72 ↔ Kathetertechnischer Verschluss mittels Laser, an der Aorta
- 39.79.74 ↔ Kathetertechnischer Verschluss mittels Laser, an thorakalen Gefässen
- 39.79.75 ↔ Kathetertechnischer Verschluss mittels Laser, an Gefässen der unteren Extremitäten
- 39.79.76 ↔ Kathetertechnischer Verschluss mittels Laser, an viszerale Gefässen
- 39.79.77 ↔ Kathetertechnischer Verschluss mittels Laser, an abdominalen Gefässen
- 39.79.79 ↔ Kathetertechnischer Verschluss von Arterien mittels Laser, sonstige Gefässe, sonstige
- 39.79.80 ↔ Kathetertechnischer Verschluss von Arterien mittels Radiofrequenz, sonstige Gefässe, n.n.bez.
- 39.79.81 ↔ Kathetertechnischer Verschluss mittels Radiofrequenz an Arterien der oberen Extremitäten
- 39.79.82 ↔ Kathetertechnischer Verschluss mittels Radiofrequenz an der Aorta
- 39.79.84 ↔ Kathetertechnischer Verschluss mittels Radiofrequenz an thorakalen Gefässen
- 39.79.85 ↔ Kathetertechnischer Verschluss mittels Radiofrequenz an Gefässen der unteren Extremitäten
- 39.79.86 ↔ Kathetertechnischer Verschluss mittels Radiofrequenz an viszerale Gefässen
- 39.79.87 ↔ Kathetertechnischer Verschluss mittels Radiofrequenz an abdominalen Gefässen
- 39.79.89 ↔ Kathetertechnischer Verschluss mittels Radiofrequenz an sonstigen Gefässen, sonstige
- 76.92.20 ↔ Einsetzen von CAD-Implantat an Gesichtsschädel ohne Beteiligung des Hirnschädels, bis zu 2 Regionen
- 76.92.21 ↔ Einsetzen von CAD-Implantat an Gesichtsschädel ohne Beteiligung des Hirnschädels, ab 3 Regionen
- 76.92.30 ↔ Einsetzen eines CAD-Implantats an Maxilla, zur plastischen Rekonstruktion eines einfachen Defekts
- 76.92.31 ↔ Einsetzen eines CAD-Implantats an Maxilla, zur plastischen Rekonstruktion eines grossen oder komplexen Defekts
- 92.39.00 ↔ Sonstige stereotaktische Radiochirurgie, n.n.bez.
- 92.39.01 ↔ Andere Hochvoltstrahlentherapie, stereotaktische Bestrahlung, fraktioniert, zerebral, n.n.bez.
- 92.39.11 ↔ Andere Hochvoltstrahlentherapie, stereotaktische Bestrahlung, fraktioniert, extrazerebral, n.n.bez.
- 92.39.20 ↔ Andere Hochvoltstrahlentherapie, stereotaktische Bestrahlung, fraktioniert, zerebral, intensitätsmodulierte Radiotherapie
- 92.39.21 ↔ Andere Hochvoltstrahlentherapie, stereotaktische Bestrahlung, fraktioniert, zerebral, intensitätsmodulierte Bogenbestrahlung (IMAT)
- 92.39.22 ↔ Andere Hochvoltstrahlentherapie, stereotaktische Bestrahlung, fraktioniert, zerebral, bildgestützte Einstellung
- 92.39.29 ↔ Andere Hochvoltstrahlentherapie, stereotaktische Bestrahlung, fraktioniert, zerebral, sonstige
- 92.39.30 ↔ Andere Hochvoltstrahlentherapie, stereotaktische Bestrahlung, fraktioniert, extrazerebral, intensitätsmodulierte Radiotherapie
- 92.39.31 ↔ Andere Hochvoltstrahlentherapie, stereotaktische Bestrahlung, fraktioniert, extrazerebral, intensitätsmodulierte Bogenbestrahlung (IMAT)
- 92.39.32 ↔ Andere Hochvoltstrahlentherapie, stereotaktische Bestrahlung, fraktioniert, extrazerebral, bildgestützte Einstellung
- 92.39.39 ↔ Andere Hochvoltstrahlentherapie, stereotaktische Bestrahlung, fraktioniert, extrazerebral, sonstige

## Prozedur B02-2

- 01.32.00 ↔ Lobotomie und Traktotomie, n.n.bez.
- 01.32.10 ↔ Lobotomie und Traktotomie, Zingulotomie
- 01.32.11 ↔ Lobotomie und Traktotomie, Subpiale Transsektion
- 01.32.12 ↔ Lobotomie und Traktotomie, Multiple Lobotomien
- 01.32.20 ↔ Lobotomie und Traktotomie, Stereotaktische Unterbrechung von Bahnsystemen
- 01.32.99 ↔ Lobotomie und Traktotomie, sonstige
- 01.39.10 ↔ Sonstige Inzision am Gehirn zur Entleerung eines intrazerebralen Hämatoms
- 01.39.11 ↔ Sonstige Inzision am Gehirn zur Entleerung eines intrazerebralen Abszesses
- 01.39.20 ↔ Sonstige Inzision am Gehirn, Stereotaktische Entleerung eines intrakraniellen Hämatoms
- 01.39.21 ↔ Sonstige Inzision am Gehirn, Stereotaktische Entleerung eines intrakraniellen Abszesses
- 01.41 ↔ Operationen am Thalamus
- 01.42 ↔ Operationen am Globus pallidum



01.51.00 ↔	Exzision von Läsion oder Gewebe an den Hirnhäuten, n.n.bez.	02.93.30 ↔	Implantation oder Wechsel der Elektroden eines intrakraniellen Neurostimulators, n.n.bez.
01.51.10 ↔	Exzision von Tumorgewebe an den Hirnhäuten mit Präparation von infiltriertem Nachbargewebe	02.93.31 ↔	Implantation oder Wechsel von temporären Mikroelektroden zur monolokulären Ableitung und Stimulation
01.51.99 ↔	Exzision von Läsion oder Gewebe an den Hirnhäuten, sonstige	02.93.32 ↔	Implantation oder Wechsel von temporären Mikroelektroden zur multilokulären Ableitung und Stimulation
01.52.00 ↔	Hemisphärektomie, n.n.bez.	02.93.33 ↔	Implantation oder Wechsel von permanenten Mikroelektroden zur monolokulären Ableitung und Stimulation
01.52.10 ↔	Hemisphärektomie, hirneigenes intrazerebrales Tumorgewebe	02.93.34 ↔	Implantation oder Wechsel von permanenten Mikroelektroden zur multilokulären Ableitung und Stimulation
01.52.11 ↔	Hemisphärektomie, nicht hirneigenes intrazerebrales Tumorgewebe	02.93.39 ↔	Implantation oder Wechsel der Elektroden eines intrakraniellen Neurostimulators, sonstige
01.52.99 ↔	Hemisphärektomie, sonstige	02.93.40 ↔	Revision ohne Ersatz der Elektroden eines intrakraniellen Neurostimulators, n.n.bez.
01.53.00 ↔	Lobektomie am Gehirn, n.n.bez.	02.93.41 ↔	Revision ohne Ersatz der Elektroden eines intrakraniellen Neurostimulators, stereotaktisch, permanentes Einzelelektrodensystem zur Dauerstimulation
01.53.10 ↔	Lobektomie am Gehirn, hirneigenes intrazerebrales Tumorgewebe	02.93.42 ↔	Revision ohne Ersatz der Elektroden eines intrakraniellen Neurostimulators, stereotaktisch, permanentes Mehrelektrodensystem zur Dauerstimulation
01.53.11 ↔	Lobektomie am Gehirn, nicht hirneigenes intrazerebrales Tumorgewebe	02.93.49 ↔	Revision ohne Ersatz der Elektroden eines intrakraniellen Neurostimulators, sonstige
01.53.99 ↔	Lobektomie am Gehirn, sonstige	02.96 ↔	Einsetzen einer sphenoidalen Elektrode
01.59.00 ↔	Sonstige Exzision oder Destruktion von Läsion oder Gewebe am Gehirn, n.n.bez.	02.99.10 ↔	Stereotaktische Eingriffe am Liquorsystem
01.59.10 ↔	Sonstige Exzision von hirneigenem intrazerebralem Tumorgewebe am Gehirn	02.99.11 ↔	Stereotaktische Implantation und Explantation von radioaktivem Material als selbstständiger Eingriff
01.59.11 ↔	Sonstige Exzision von nicht hirneigenem intrazerebralem Tumorgewebe am Gehirn	02.99.12 ↔	Stereotaktische Implantation von Gewebe an Schädel, Gehirn und Hirnhäuten
01.59.12 ↔	Sonstige Exzision von Läsion oder Gewebe am Gehirn, Débridement einer Kontusion am Gehirn	02.99.13 ↔	Stereotaktische Instillation von Medikamenten als selbstständiger Eingriff
01.59.19 ↔	Sonstige Exzision von Läsion oder Gewebe am Gehirn, sonstige	02.99.14 ↔	Stereotaktische Implantation, Revision oder Wechsel von intrazerebralen Kathetern zur intraventrikulären Infusion
01.59.20 ↔	Sonstige Destruktion von hirneigenem intrazerebralem Tumorgewebe am Gehirn	02.99.20 ↔	Umwandlung eines Liquorshunts (oder Hirnwasserableitung) in eine Mehrfachableitung
01.59.21 ↔	Sonstige Destruktion von nicht hirneigenem intrazerebralem Tumorgewebe am Gehirn	02.99.29 ↔	Sonstige Revision und Entfernung von Liquorableitungen
01.59.29 ↔	Sonstige Destruktion von Läsion oder Gewebe am Gehirn, sonstige	02.99.30 ↔	Implantation oder Wechsel einer intrakraniellen Messsonde
01.59.99 ↔	Sonstige Exzision oder Destruktion von Läsion oder Gewebe am Gehirn, sonstige	02.99.31 ↔	Revision ohne Ersatz einer intrakraniellen Messsonde
01.6X.11 ↔	Exzision und Destruktion von Tumorgewebe an der Kalotte	02.99.40 ↔	Implantation oder Wechsel einer Neuroprothese
01.6X.21 ↔	Exzision und Destruktion von sonstigem erkrankten Gewebe an der Kalotte	02.99.41 ↔	Revision ohne Ersatz einer Neuroprothese
02.01 ↔	Eröffnen einer Schädelnaht	02.99.50 ↔	Implantation und Entfernung eines Katheter-Ballon-Systems zur intrazerebralen Brachytherapie
02.06.10 ↔	Frontoorbitale Kranioplastik zur Verlagerung	02.99.90 ↔	Sonstige stereotaktische Operationen an Schädel, Gehirn und Hirnhäuten
02.06.20 ↔	Rekonstruktion des Hirnschädels ohne Beteiligung des Gesichtsschädels, mit einfachem Implantat (Knochenzement, alloplastisches Material)	04.01.00 ↔	Exzision eines Akustikusneurinoms, n.n.bez.
02.06.30 ↔	Rekonstruktion von Hirn- und Gesichtsschädel, mit einfachem Implantat (Knochenzement, alloplastisches Material)	04.01.10 ↔	Exzision eines Akustikusneurinoms durch Kraniotomie
02.07 ↔	Entfernen einer Schädelknochenplatte	04.01.11 ↔	Exzision eines Akustikusneurinoms, translabyrinthärer Zugang
02.12.10 ↔	Sonstige Rekonstruktion an den Hirnhäuten ohne Kranioplastik	04.01.99 ↔	Exzision eines Akustikusneurinoms, sonstige
02.12.20 ↔	Sonstige Rekonstruktion an den Hirnhäuten mit Kranioplastik	04.41 ↔	Dekompression an der Wurzel des N. trigeminus
02.12.21 ↔	Sonstige Duraplastik mit Kranioplastik an der Konvexität	07.13.00 ↔	Biopsie an der Hypophyse, transfrontaler Zugang, n.n.bez.
02.12.22 ↔	Sonstige Duraplastik mit Kranioplastik am kraniozervikalen Übergang	07.13.10 ↔	Geschlossene [perkutane] [Nadel-] Biopsie an der Hypophyse durch transfrontalen Zugang
02.13 ↔	Ligatur eines Gefässes der Hirnhäute	07.13.11 ↔	Offene Biopsie an der Hypophyse durch transfrontalen Zugang
02.14 ↔	Exzision am Plexus chorioideus	07.13.12 ↔	Stereotaktische Biopsie an der Hypophyse durch transfrontalen Zugang
02.2 ↔	Ventrikulostomie	07.13.99 ↔	Biopsie an der Hypophyse, transfrontaler Zugang, sonstige
02.51.00 ↔	Synangiose, n.n.bez.		
02.51.11 ↔	EDAS (Encephalo-duro-arterio-synangiose)		
02.51.12 ↔	EDS (Encephalo-duro-synangiose), Auflegen von invertierter Dura auf Grosshirnrinde		
02.51.13 ↔	EDS (Encephalo-duro-synangiose), Auflegen einer Arterie sowie invertierter Dura auf die Grosshirnrinde		
02.51.14 ↔	EMS (Encephalo-myo-synangiose)		
02.51.15 ↔	EGPS (Encephalo-galea-periost-synangiose)		
02.51.99 ↔	Synangiose, sonstige		
02.92 ↔	Plastische Rekonstruktion am Gehirn		

07.14.00 ↔ Biopsie an der Hypophyse, transssphenoidaler Zugang, n.n.bez.	92.23.03 ↔ Telekobaltgerät mehr als 4 Bestrahlungsfelder oder 3D-geplante Bestrahlung
07.14.10 ↔ Geschlossene [perkutane] [Nadel-] Biopsie an der Hypophyse durch transssphenoidalen Zugang	92.23.08 ↔ Hochvoltstrahlentherapie, andere Isotope
07.14.11 ↔ Offene Biopsie an der Hypophyse durch transssphenoidalen Zugang	92.23.09 ↔ Telekobaltgerät, sonstige
07.14.12 ↔ Stereotaktische Biopsie an der Hypophyse durch transssphenoidalen Zugang	92.24.00 ↔ Teleradiotherapie mit Photonen, Linearbeschleuniger, n.n.bez.
07.14.99 ↔ Biopsie an der Hypophyse, transssphenoidaler Zugang, sonstige	92.24.01 ↔ Teleradiotherapie mit Photonen, Linearbeschleuniger, Grossfeldbestrahlung
07.15 ↔ Biopsie an der Hypophyse, nicht näher bezeichneter Zugang	92.24.02 ↔ Teleradiotherapie mit Photonen, Linearbeschleuniger, Halbkörperbestrahlung
07.17.00 ↔ Biopsie am Corpus pineale, n.n.bez.	92.24.03 ↔ Teleradiotherapie mit Photonen, Linearbeschleuniger, Ganzkörperbestrahlung
07.17.10 ↔ Geschlossene [perkutane] [Nadel-] Biopsie am Corpus pineale	92.24.04 ↔ Teleradiotherapie mit Photonen, Linearbeschleuniger, Intraoperative Strahlentherapie
07.17.11 ↔ Offene Biopsie am Corpus pineale	92.24.09 ↔ Teleradiotherapie mit Photonen, Linearbeschleuniger, sonstige
07.17.12 ↔ Stereotaktische Biopsie am Corpus pineale	92.24.11 ↔ Teleradiotherapie mit Photonen, Linearbeschleuniger, mit bildgestützter Einstellung, bis zu 2 Bestrahlungsfelder
07.17.99 ↔ Biopsie am Corpus pineale, sonstige	92.24.12 ↔ Teleradiotherapie mit Photonen, Linearbeschleuniger, mit bildgestützter Einstellung, mehr als 2 Bestrahlungsfelder
07.51 ↔ Exploration im Gebiet des Corpus pineale	92.24.13 ↔ Teleradiotherapie mit Photonen, Linearbeschleuniger, mit bildgestützter Einstellung, 3D-geplante Bestrahlung
07.52 ↔ Inzision am Corpus pineale	92.24.14 ↔ Teleradiotherapie mit Photonen, Linearbeschleuniger, mit bildgestützter Einstellung, intensitätsmodulierte Radiotherapie
07.53 ↔ Partielle Exzision des Corpus pineale	92.24.21 ↔ Teleradiotherapie mit Photonen, Linearbeschleuniger, ohne bildgestützte Einstellung, bis zu 2 Bestrahlungsfelder:
07.54 ↔ Totale Exzision des Corpus pineale	92.24.22 ↔ Teleradiotherapie mit Photonen, Linearbeschleuniger, ohne bildgestützte Einstellung, mehr als 2 Bestrahlungsfelder
07.59 ↔ Operationen am Corpus pineale, sonstige	92.24.23 ↔ Teleradiotherapie mit Photonen, Linearbeschleuniger, ohne bildgestützte Einstellung, 3D-geplante Bestrahlung
07.61 ↔ Partielle Exzision der Hypophyse, transfrontaler Zugang	92.24.24 ↔ Teleradiotherapie mit Photonen, Linearbeschleuniger, ohne bildgestützte Einstellung, intensitätsmodulierte Radiotherapie
07.62 ↔ Partielle Exzision an der Hypophyse, transssphenoidaler Zugang	92.24.30 ↔ Teleradiotherapie mit Photonen, hochkomplexe Radiotherapie mit spezialisierter Ausstattung
07.63 ↔ Partielle Exzision an der Hypophyse, nicht näher bezeichneter Zugang	92.25.00 ↔ Teleradiotherapie mit Elektronen, Linearbeschleuniger, n.n.bez.
07.64 ↔ Totale Exzision der Hypophyse, transfrontaler Zugang	92.25.01 ↔ Teleradiotherapie mit Elektronen, Linearbeschleuniger, Grossfeldbestrahlung
07.65 ↔ Totale Exzision der Hypophyse, transssphenoidaler Zugang	92.25.02 ↔ Teleradiotherapie mit Elektronen, Linearbeschleuniger, Halbkörperbestrahlung
07.68 ↔ Totale Exzision der Hypophyse, anderer näher bezeichneter Zugang	92.25.03 ↔ Teleradiotherapie mit Elektronen, Linearbeschleuniger, Ganzkörperbestrahlung
07.69 ↔ Totale Exzision der Hypophyse, nicht näher bezeichneter Zugang	92.25.04 ↔ Teleradiotherapie mit Elektronen, Linearbeschleuniger, Intraoperative Strahlentherapie
07.71 ↔ Exploration der Fossa hypophysialis	92.25.09 ↔ Teleradiotherapie mit Elektronen, Linearbeschleuniger, sonstige
07.72 ↔ Inzision an der Hypophyse	92.25.11 ↔ Teleradiotherapie mit Elektronen, Linearbeschleuniger, mit bildgestützter Einstellung
07.79 ↔ Sonstige Operation an der Hypophyse, sonstige	92.25.12 ↔ Teleradiotherapie mit Elektronen, Linearbeschleuniger, mit bildgestützter Einstellung, bis zu 2 Bestrahlungsfelder
38.01 ↔ Inzision von intrakraniellen Gefässen	92.25.13 ↔ Teleradiotherapie mit Elektronen, Linearbeschleuniger, mit bildgestützter Einstellung, mehr als 2 Bestrahlungsfelder
38.31 ↔ Resektion von intrakraniellen Gefässen mit Anastomose	92.25.14 ↔ Teleradiotherapie mit Elektronen, Linearbeschleuniger, mit bildgestützter Einstellung, 3D-geplante Bestrahlung
38.41 ↔ Resektion von intrakraniellen Blutgefässen mit Ersatz	92.25.15 ↔ Teleradiotherapie mit Elektronen, Linearbeschleuniger, mit bildgestützter Einstellung, intensitätsmodulierte Radiotherapie
38.61 ↔ Sonstige Exzision von intrakraniellen Gefässen	92.25.21 ↔ Teleradiotherapie mit Elektronen, Linearbeschleuniger, ohne bildgestützte Einstellung, bis zu 2 Bestrahlungsfelder
39.28 ↔ Extrakraniell-intrakranieller Gefäss-Bypass	
39.2A ↔ Intra-intrakranieller Gefäss-Bypass	
39.51.00 ↔ Aneurysma-Clipping, n.n.bez.	
39.51.11 ↔ Aneurysma-Clipping intrakraniell	
39.51.99 ↔ Aneurysma-Clipping, sonstige	
39.53 ↔ Verschluss einer arteriovenösen Fistel	
92.20 ↔ Infusion von flüssigem Radioisotop	
92.21.00 ↔ Oberflächenstrahlentherapie, n.n.bez.	
92.21.01 ↔ Oberflächenstrahlentherapie, bis zu 2 Bestrahlungsfelder	
92.21.02 ↔ Oberflächenstrahlentherapie, mehr als 2 Bestrahlungsfelder	
92.22.00 ↔ Orthovoltstrahlentherapie, n.n.bez.	
92.22.01 ↔ Orthovoltstrahlentherapie, bis zu 2 Bestrahlungsfelder	
92.22.02 ↔ Orthovoltstrahlentherapie, mehr als 2 Bestrahlungsfelder	
92.22.11 ↔ Intraoperative Röntgenstrahlentherapie, bis 300 kV	
92.22.12 ↔ Intraoperative Röntgenstrahlentherapie, 300 kV - < 1 MV	
92.22.19 ↔ Intraoperative Röntgenstrahlentherapie, sonstige	
92.23.00 ↔ Hochvoltstrahlentherapie, n.n.bez.	
92.23.01 ↔ Telekobaltgerät bis zu 2 Bestrahlungsfelder	
92.23.02 ↔ Telekobaltgerät 3 bis 4 Bestrahlungsfelder	

- 92.25.22 ↔ Teleradiotherapie mit Elektronen, Linearbeschleuniger, ohne bildgestützte Einstellung, mehr als 2 Bestrahlungsfelder
- 92.25.23 ↔ Teleradiotherapie mit Elektronen, Linearbeschleuniger, ohne bildgestützte Einstellung, 3D-geplante Bestrahlung
- 92.25.24 ↔ Teleradiotherapie mit Elektronen, Linearbeschleuniger, ohne bildgestützte Einstellung, intensitätsmodulierte Radiotherapie
- 92.26.00 ↔ Teleradiotherapie mit anderen Partikelstrahlen, n.n.bez.
- 92.26.99 ↔ Teleradiotherapie mit anderen Partikelstrahlen, sonstige
- 92.27.00 ↔ Implantation oder Einsetzen radioaktiver Elemente (Brachytherapie mit umschlossenen Radionukliden), Körperoberfläche, sonstiger oder n.n.bez. Applikationsort
- 92.27.10 ↔ Implantation oder Einsetzen radioaktiver Elemente (Brachytherapie mit umschlossenen Radionukliden), weibliche Geschlechtsorgane, n.n.bez.
- 92.27.11 ↔ Implantation oder Einsetzen radioaktiver Elemente (Brachytherapie mit umschlossenen Radionukliden), intrauterin
- 92.27.12 ↔ Implantation oder Einsetzen radioaktiver Elemente (Brachytherapie mit umschlossenen Radionukliden), intravaginal
- 92.27.13 ↔ Implantation oder Einsetzen radioaktiver Elemente (Brachytherapie mit umschlossenen Radionukliden), intrauterin und intravaginal kombiniert
- 92.27.21 ↔ Implantation oder Einsetzen radioaktiver Elemente (Brachytherapie mit umschlossenen Radionukliden), Körperoberfläche
- 92.27.22 ↔ Implantation oder Einsetzen radioaktiver Elemente (Brachytherapie mit umschlossenen Radionukliden), intrakavitär
- 92.27.23 ↔ Implantation oder Einsetzen radioaktiver Elemente (Brachytherapie mit umschlossenen Radionukliden), intraluminal
- 92.27.30 ↔ Implantation oder Einsetzen radioaktiver Elemente (Brachytherapie mit umschlossenen Radionukliden), Gefäß n.n.bez.
- 92.27.31 ↔ Implantation oder Einsetzen radioaktiver Elemente (Brachytherapie mit umschlossenen Radionukliden), Koronargefäß
- 92.27.39 ↔ Implantation oder Einsetzen radioaktiver Elemente (Brachytherapie mit umschlossenen Radionukliden), sonstiges Gefäß
- 92.27.40 ↔ Implantation oder Einsetzen radioaktiver Elemente (Brachytherapie mit umschlossenen Radionukliden), intraoperativ
- 92.27.70 ↔ Radioaktive Moulagen, n.n.bez.
- 92.27.71 ↔ Radioaktive Moulagen, Konstruktion und Applikation von oberflächlichen radioaktiven Moulagen
- 92.27.72 ↔ Radioaktive Moulagen, Konstruktion und Applikation von nicht auf der Körperoberfläche verwendeten Applikatoren
- 92.27.73 ↔ Radioaktive Moulagen, Konstruktion und Applikation von Augenapplikatoren
- 92.27.79 ↔ Radioaktive Moulagen, sonstige
- 92.28.00 ↔ Injektion, Instillation oder orale Gabe von Radioisotopen, n.n.bez.
- 92.28.09 ↔ Injektion, Instillation oder orale Gabe von Radioisotopen, sonstige
- 92.28.11 ↔ Therapie mit offenen Radionukliden bei Knochenmetastasen
- 92.28.14 ↔ Instillation von offenen Radionukliden in Gelenke
- 92.28.24 ↔ Selektive intravasculäre Radiochemoembolisation mit I-131-Lipiodol
- 92.28.25 ↔ Selektive intravasculäre Radionuklidtherapie (SIRT) durch Embolisation von Yttrium-90-markierten Mikrosphären
- 92.28.33 ↔ Endovaskuläre Brachytherapie mit Rhenium-188
- 92.28.41 ↔ Radiojodtherapie bis 1,2 GBq I-131, ohne Gabe von rekombinantem Thyreotropin (rh-TSH)
- 92.28.42 ↔ Radiojodtherapie bis 1,2 GBq I-131, mit Gabe von rekombinantem Thyreotropin (rh-TSH)
- 92.28.43 ↔ Radiojodtherapie über 1,2 bis unter 5 GBq I-131, ohne Gabe von rekombinantem Thyreotropin (rh-TSH)
- 92.28.44 ↔ Radiojodtherapie über 1,2 bis unter 5 GBq I-131, mit Gabe von rekombinantem Thyreotropin (rh-TSH)
- 92.28.45 ↔ Radiojodtherapie mit 5 und mehr GBq I-131, ohne Gabe von rekombinantem Thyreotropin (rh-TSH)
- 92.28.46 ↔ Radiojodtherapie mit 5 und mehr GBq I-131, mit Gabe von rekombinantem Thyreotropin (rh-TSH)
- 92.28.51 ↔ Radioimmuntherapie mit 90Y-Ibritumomab-Tiuxetan, parenteral
- 92.28.52 ↔ Radioimmuntherapie mit Jod 131 [I-131] Tositumomab, parenteral
- 92.28.53 ↔ Radioimmuntherapie mit sonstigen Antikörpern, parenteral
- 92.28.64 ↔ Radiorezeptorthherapie mit dem DOTA-konjugierten Somatostatin-Analogen TOC (Octreotide)
- 92.28.65 ↔ Radiorezeptorthherapie mit dem DOTA-konjugierten Somatostatin-Analogen TATE (Octreotate)
- 92.28.66 ↔ Radiorezeptorthherapie mit Somatostatin-Antagonisten
- 92.28.67 ↔ Radiorezeptorthherapie mit PSMA-Liganden
- 92.28.69 ↔ Radiotherapie mit kleinen Molekülen, sonstige
- 92.28.71 ↔ Gabe von Jod-131-MIBG (Metajodbenzylguanidin) parenteral
- 92.29.00 ↔ Brachytherapie mit umschlossenen Radionukliden, n.n.bez.
- 92.29.09 ↔ Brachytherapie mit umschlossenen Radionukliden, sonstige
- 92.29.11 ↔ Interstitielle Brachytherapie mit Implantation von entfernbaren Strahlern in einer Ebene, niedrige Dosisleistung
- 92.29.12 ↔ Interstitielle Brachytherapie mit Implantation von entfernbaren Strahlern in einer Ebene, gepulste Dosisleistung (Pulsed dose rate)
- 92.29.13 ↔ Interstitielle Brachytherapie mit Implantation von entfernbaren Strahlern in einer Ebene, hohe Dosisleistung
- 92.29.19 ↔ Interstitielle Brachytherapie mit Implantation von entfernbaren Strahlern in einer Ebene, sonstige
- 92.29.21 ↔ Interstitielle Brachytherapie mit Volumenimplantation von entfernbaren Strahlern in mehreren Ebenen, niedrige Dosisleistung
- 92.29.22 ↔ Interstitielle Brachytherapie mit Volumenimplantation von entfernbaren Strahlern in mehreren Ebenen, gepulste Dosisleistung (Pulsed dose rate)
- 92.29.23 ↔ Interstitielle Brachytherapie mit Volumenimplantation von entfernbaren Strahlern in mehreren Ebenen, hohe Dosisleistung
- 92.29.24 ↔ Brachytherapie mit Implantation von entfernbaren Strahlern in mehreren Ebenen, hohe Dosisleistung, intraoperativ
- 92.29.29 ↔ Interstitielle Brachytherapie mit Volumenimplantation von entfernbaren Strahlern in mehreren Ebenen, sonstige
- 92.29.31 ↔ Interstitielle Brachytherapie mit Implantation von permanenten Strahlern, bis 10 Quellen
- 92.29.32 ↔ Interstitielle Brachytherapie mit Implantation von permanenten Strahlern, von 11 bis 15 Quellen
- 92.29.33 ↔ Interstitielle Brachytherapie mit Implantation von permanenten Strahlern, von 16 bis 20 Quellen
- 92.29.34 ↔ Interstitielle Brachytherapie mit Implantation von permanenten Strahlern, von 21 bis 25 Quellen
- 92.29.35 ↔ Interstitielle Brachytherapie mit Implantation von permanenten Strahlern, von 26 bis 30 Quellen

92.29.36 ↔ Interstitielle Brachytherapie mit Implantation von permanenten Strahlern, von 31 bis 35 Quellen	92.39.01 ↔ Andere Hochvoltstrahlentherapie, stereotaktische Bestrahlung, fraktioniert, zerebral, n.n.bez.
92.29.37 ↔ Interstitielle Brachytherapie mit Implantation von permanenten Strahlern, von 36 bis 40 Quellen	92.39.01 ↔ Andere Hochvoltstrahlentherapie, stereotaktische Bestrahlung, fraktioniert, zerebral, n.n.bez.
92.29.38 ↔ Interstitielle Brachytherapie mit Implantation von permanenten Strahlern, von 41 bis 45 Quellen	92.39.11 ↔ Andere Hochvoltstrahlentherapie, stereotaktische Bestrahlung, fraktioniert, extrazerebral, n.n.bez.
92.29.39 ↔ Interstitielle Brachytherapie mit Implantation von permanenten Strahlern, von 46 bis 50 Quellen	92.39.11 ↔ Andere Hochvoltstrahlentherapie, stereotaktische Bestrahlung, fraktioniert, extrazerebral, n.n.bez.
92.29.3A ↔ Interstitielle Brachytherapie mit Implantation von permanenten Strahlern, von 51 bis 55 Quellen	92.39.20 ↔ Andere Hochvoltstrahlentherapie, stereotaktische Bestrahlung, fraktioniert, zerebral, intensitätsmodulierte Radiotherapie
92.29.3B ↔ Interstitielle Brachytherapie mit Implantation von permanenten Strahlern, von 56 bis 60 Quellen	92.39.20 ↔ Andere Hochvoltstrahlentherapie, stereotaktische Bestrahlung, fraktioniert, zerebral, intensitätsmodulierte Radiotherapie
92.29.3C ↔ Interstitielle Brachytherapie mit Implantation von permanenten Strahlern, von 61 bis 65 Quellen	92.39.21 ↔ Andere Hochvoltstrahlentherapie, stereotaktische Bestrahlung, fraktioniert, zerebral, intensitätsmodulierte Bogenbestrahlung (IMAT)
92.29.3D ↔ Interstitielle Brachytherapie mit Implantation von permanenten Strahlern, von 66 bis 70 Quellen	92.39.21 ↔ Andere Hochvoltstrahlentherapie, stereotaktische Bestrahlung, fraktioniert, zerebral, intensitätsmodulierte Bogenbestrahlung (IMAT)
92.29.3E ↔ Interstitielle Brachytherapie mit Implantation von permanenten Strahlern, von 71 und mehr Quellen	92.39.22 ↔ Andere Hochvoltstrahlentherapie, stereotaktische Bestrahlung, fraktioniert, zerebral, bildgestützte Einstellung
92.29.40 ↔ Brachytherapie mit Oberflächenapplikatoren, n.n.bez.	92.39.22 ↔ Andere Hochvoltstrahlentherapie, stereotaktische Bestrahlung, fraktioniert, zerebral, bildgestützte Einstellung
92.29.49 ↔ Brachytherapie mit Oberflächenapplikatoren, sonstige	92.39.29 ↔ Andere Hochvoltstrahlentherapie, stereotaktische Bestrahlung, fraktioniert, zerebral, sonstige
92.29.51 ↔ Entfernung von umschlossenen Radionukliden oder inaktiven Applikatoren unter Anästhesie	92.39.29 ↔ Andere Hochvoltstrahlentherapie, stereotaktische Bestrahlung, fraktioniert, zerebral, sonstige
92.30.00 ↔ Stereotaktische Bestrahlung, einzeitig, n.n.bez.	92.39.30 ↔ Andere Hochvoltstrahlentherapie, stereotaktische Bestrahlung, fraktioniert, extrazerebral, intensitätsmodulierte Radiotherapie
92.30.01 ↔ Stereotaktische Bestrahlung, einzeitig, zerebral, n.n.bez.	92.39.30 ↔ Andere Hochvoltstrahlentherapie, stereotaktische Bestrahlung, fraktioniert, extrazerebral, intensitätsmodulierte Radiotherapie
92.30.02 ↔ Stereotaktische Bestrahlung, einzeitig, extrazerebral, n.n.bez.	92.39.31 ↔ Andere Hochvoltstrahlentherapie, stereotaktische Bestrahlung, fraktioniert, extrazerebral, intensitätsmodulierte Bogenbestrahlung (IMAT)
92.30.20 ↔ Stereotaktische Bestrahlung, einzeitig, zerebral, intensitätsmodulierte Radiotherapie	92.39.31 ↔ Andere Hochvoltstrahlentherapie, stereotaktische Bestrahlung, fraktioniert, extrazerebral, intensitätsmodulierte Bogenbestrahlung (IMAT)
92.30.21 ↔ Stereotaktische Bestrahlung, einzeitig, zerebral, intensitätsmodulierte Bogenbestrahlung (IMAT)	92.39.31 ↔ Andere Hochvoltstrahlentherapie, stereotaktische Bestrahlung, fraktioniert, extrazerebral, intensitätsmodulierte Bogenbestrahlung (IMAT)
92.30.22 ↔ Stereotaktische Bestrahlung, einzeitig, zerebral, bildgestützte Einstellung	92.39.32 ↔ Andere Hochvoltstrahlentherapie, stereotaktische Bestrahlung, fraktioniert, extrazerebral, bildgestützte Einstellung
92.30.30 ↔ Stereotaktische Bestrahlung, einzeitig, extrazerebral, intensitätsmodulierte Radiotherapie	92.39.32 ↔ Andere Hochvoltstrahlentherapie, stereotaktische Bestrahlung, fraktioniert, extrazerebral, bildgestützte Einstellung
92.30.31 ↔ Stereotaktische Bestrahlung, einzeitig, extrazerebral, intensitätsmodulierte Bogenbestrahlung (IMAT)	92.39.32 ↔ Andere Hochvoltstrahlentherapie, stereotaktische Bestrahlung, fraktioniert, extrazerebral, bildgestützte Einstellung
92.30.32 ↔ Stereotaktische Bestrahlung, einzeitig, extrazerebral, bildgestützte Einstellung	92.39.39 ↔ Andere Hochvoltstrahlentherapie, stereotaktische Bestrahlung, fraktioniert, extrazerebral, sonstige
92.30.99 ↔ Stereotaktische Bestrahlung, einzeitig, sonstige	92.39.39 ↔ Andere Hochvoltstrahlentherapie, stereotaktische Bestrahlung, fraktioniert, extrazerebral, sonstige
92.31.00 ↔ Radiochirurgie mit Photonen n.n.bez., zerebral	92.41 ↔ Intraoperative Strahlentherapie mit Elektronen
92.31.10 ↔ Radiochirurgie mit Photonen n.n.bez., extrazerebral	
92.32.00 ↔ Mehrquellige Photon-Radiochirurgie, n.n.bez.	
92.32.01 ↔ Mehrquellige Photon-Radiochirurgie, Gamma-knife	
92.33.00 ↔ Teilchen-Radiochirurgie, n.n.bez.	
92.33.01 ↔ Andere Hochvoltstrahlentherapie, stereotaktische Bestrahlung, einzeitig, zerebral	
92.33.11 ↔ Andere Hochvoltstrahlentherapie, stereotaktische Bestrahlung, einzeitig, extrazerebral	
92.39.00 ↔ Sonstige stereotaktische Radiochirurgie, n.n.bez.	
92.39.00 ↔ Sonstige stereotaktische Radiochirurgie, n.n.bez.	

### Prozedur B02-3

77.99.40 ↔ Totale Knochenresektionen an Phalangen des Fusses	7A.71.15 ↔ Fusion von Wirbeln mit Stabilisierung der Wirbelsäule, Zugang dorsal und dorsolateral, 5 Segmente
7A.28.51 ↔ Osteotomie an der Wirbelsäule, Grad V	7A.71.16 ↔ Fusion von Wirbeln mit Stabilisierung der Wirbelsäule, Zugang dorsal und dorsolateral, 6 Segmente
7A.28.61 ↔ Osteotomie an der Wirbelsäule, Grad VI	7A.71.17 ↔ Fusion von Wirbeln mit Stabilisierung der Wirbelsäule, Zugang dorsal und dorsolateral, 7 Segmente
7A.44.11 ↔ Kyphoplastie, 1 Wirbelkörper	7A.71.18 ↔ Fusion von Wirbeln mit Stabilisierung der Wirbelsäule, Zugang dorsal und dorsolateral, 8 Segmente
7A.44.12 ↔ Kyphoplastie, 2 Wirbelkörper	
7A.44.13 ↔ Kyphoplastie, 3 Wirbelkörper	
7A.44.14 ↔ Kyphoplastie, 4 und mehr Wirbelkörper	
7A.71.13 ↔ Fusion von Wirbeln mit Stabilisierung der Wirbelsäule, Zugang dorsal und dorsolateral, 3 Segmente	
7A.71.14 ↔ Fusion von Wirbeln mit Stabilisierung der Wirbelsäule, Zugang dorsal und dorsolateral, 4 Segmente	

- 7A.71.1A ↔ Fusion von Wirbeln mit Stabilisierung der Wirbelsäule, Zugang dorsal und dorsolateral, 9 Segmente
- 7A.71.1B ↔ Fusion von Wirbeln mit Stabilisierung der Wirbelsäule, Zugang dorsal und dorsolateral, 10 Segmente
- 7A.71.1C ↔ Fusion von Wirbeln mit Stabilisierung der Wirbelsäule, Zugang dorsal und dorsolateral, 11 Segmente
- 7A.71.1D ↔ Fusion von Wirbeln mit Stabilisierung der Wirbelsäule, Zugang dorsal und dorsolateral, 12 Segmente
- 7A.71.1E ↔ Fusion von Wirbeln mit Stabilisierung der Wirbelsäule, Zugang dorsal und dorsolateral, 13 Segmente
- 7A.71.1F ↔ Fusion von Wirbeln mit Stabilisierung der Wirbelsäule, Zugang dorsal und dorsolateral, 14 und mehr Segmente
- 7A.71.23 ↔ Fusion von Wirbeln mit Stabilisierung der Wirbelsäule, Zugang ventral, 3 Segmente
- 7A.71.24 ↔ Fusion von Wirbeln mit Stabilisierung der Wirbelsäule, Zugang ventral, 4 Segmente
- 7A.71.25 ↔ Fusion von Wirbeln mit Stabilisierung der Wirbelsäule, Zugang ventral, 5 Segmente
- 7A.71.26 ↔ Fusion von Wirbeln mit Stabilisierung der Wirbelsäule, Zugang ventral, 6 Segmente
- 7A.71.27 ↔ Fusion von Wirbeln mit Stabilisierung der Wirbelsäule, Zugang ventral, 7 Segmente
- 7A.71.28 ↔ Fusion von Wirbeln mit Stabilisierung der Wirbelsäule, Zugang ventral, 8 Segmente
- 7A.71.2A ↔ Fusion von Wirbeln mit Stabilisierung der Wirbelsäule, Zugang ventral, 9 Segmente
- 7A.71.2B ↔ Fusion von Wirbeln mit Stabilisierung der Wirbelsäule, Zugang ventral, 10 Segmente
- 7A.71.2C ↔ Fusion von Wirbeln mit Stabilisierung der Wirbelsäule, Zugang ventral, 11 Segmente
- 7A.71.2D ↔ Fusion von Wirbeln mit Stabilisierung der Wirbelsäule, Zugang ventral, 12 Segmente
- 7A.71.2E ↔ Fusion von Wirbeln mit Stabilisierung der Wirbelsäule, Zugang ventral, 13 Segmente
- 7A.71.2F ↔ Fusion von Wirbeln mit Stabilisierung der Wirbelsäule, Zugang ventral, 14 und mehr Segmente
- 7A.72.13 ↔ Dynamische Stabilisierung der Wirbelsäule, Zugang dorsal und dorsolateral, 3 Segmente
- 7A.72.14 ↔ Dynamische Stabilisierung der Wirbelsäule, Zugang dorsal und dorsolateral, 4 Segmente
- 7A.72.15 ↔ Dynamische Stabilisierung der Wirbelsäule, Zugang dorsal und dorsolateral, 5 Segmente
- 7A.72.16 ↔ Dynamische Stabilisierung der Wirbelsäule, Zugang dorsal und dorsolateral, 6 Segmente
- 7A.72.17 ↔ Dynamische Stabilisierung der Wirbelsäule, Zugang dorsal und dorsolateral, 7 Segmente
- 7A.72.18 ↔ Dynamische Stabilisierung der Wirbelsäule, Zugang dorsal und dorsolateral, 8 Segmente
- 7A.72.1A ↔ Dynamische Stabilisierung der Wirbelsäule, Zugang dorsal und dorsolateral, 9 Segmente
- 7A.72.1B ↔ Dynamische Stabilisierung der Wirbelsäule, Zugang dorsal und dorsolateral, 10 Segmente
- 7A.72.1C ↔ Dynamische Stabilisierung der Wirbelsäule, Zugang dorsal und dorsolateral, 11 Segmente
- 7A.72.1D ↔ Dynamische Stabilisierung der Wirbelsäule, Zugang dorsal und dorsolateral, 12 Segmente
- 7A.72.1E ↔ Dynamische Stabilisierung der Wirbelsäule, Zugang dorsal und dorsolateral, 13 Segmente
- 7A.72.1F ↔ Dynamische Stabilisierung der Wirbelsäule, Zugang dorsal und dorsolateral, 14 und mehr Segmente
- 7A.72.23 ↔ Dynamische Stabilisierung der Wirbelsäule, Zugang ventral, 3 Segmente
- 7A.72.24 ↔ Dynamische Stabilisierung der Wirbelsäule, Zugang ventral, 4 Segmente
- 7A.72.25 ↔ Dynamische Stabilisierung der Wirbelsäule, Zugang ventral, 5 Segmente
- 7A.72.26 ↔ Dynamische Stabilisierung der Wirbelsäule, Zugang ventral, 6 Segmente
- 7A.72.27 ↔ Dynamische Stabilisierung der Wirbelsäule, Zugang ventral, 7 Segmente
- 7A.72.28 ↔ Dynamische Stabilisierung der Wirbelsäule, Zugang ventral, 8 Segmente
- 7A.72.2A ↔ Dynamische Stabilisierung der Wirbelsäule, Zugang ventral, 9 Segmente
- 7A.72.2B ↔ Dynamische Stabilisierung der Wirbelsäule, Zugang ventral, 10 Segmente
- 7A.72.2C ↔ Dynamische Stabilisierung der Wirbelsäule, Zugang ventral, 11 Segmente
- 7A.72.2D ↔ Dynamische Stabilisierung der Wirbelsäule, Zugang ventral, 12 Segmente
- 7A.72.2E ↔ Dynamische Stabilisierung der Wirbelsäule, Zugang ventral, 13 Segmente
- 7A.72.2F ↔ Dynamische Stabilisierung der Wirbelsäule, Zugang ventral, 14 und mehr Segmente

### Prozedur B02-4

- 00.65.00 ↔ Perkutanes Einsetzen von sonstigem(n) intrakraniellen vaskulären Stent(s), n.n.bez.
- 00.65.11 ↔ Perkutanes transluminale Einsetzen von intrakraniellen vaskulären Mikrostant(s)
- 00.65.99 ↔ Perkutanes Einsetzen von sonstigem(n) intrakraniellen vaskulären Stent(s), sonstige
- 39.77.00 ↔ Perkutane transluminale endovaskuläre Intervention an intrakraniellen(en) Gefäss(en), n.n.bez.
- 39.77.09 ↔ Perkutane transluminale endovaskuläre Intervention an intrakraniellen(en) Gefäss(en), sonstige
- 39.77.10 ↔ Perkutane Ballonangioplastie an intrakraniellen(n) Gefäss(en)
- 39.77.20 ↔ Perkutane Bladeangioplastie an intrakraniellen(n) Gefäss(en)
- 39.77.30 ↔ Perkutane Laserangioplastie an intrakraniellen(n) Gefäss(en)
- 39.77.40 ↔ Perkutane Atherektomie an intrakraniellen(n) Gefäss(en)
- 39.77.60 ↔ Perkutane Thrombektomie an intrakraniellen(n) Gefäss(en), n.n.bez.
- 39.77.61 ↔ Perkutane Rotationsthrombektomie an intrakraniellen(n) Gefäss(en)
- 39.77.62 ↔ Perkutane stentgestützte Thrombektomie an intrakraniellen(n) Gefäss(en)
- 39.77.69 ↔ Perkutane Thrombektomie an intrakraniellen(n) Gefäss(en), sonstige
- 39.77.80 ↔ Perkutane transluminale intraarterielle Spasmolyse bei zerebrovaskulären Vasospasmen
- 92.20 ↔ Infusion von flüssigem Radioisotop
- 92.21.00 ↔ Oberflächenstrahlentherapie, n.n.bez.
- 92.21.01 ↔ Oberflächenstrahlentherapie, bis zu 2 Bestrahlungsfelder
- 92.21.02 ↔ Oberflächenstrahlentherapie, mehr als 2 Bestrahlungsfelder
- 92.22.00 ↔ Orthovoltstrahlentherapie, n.n.bez.
- 92.22.01 ↔ Orthovoltstrahlentherapie, bis zu 2 Bestrahlungsfelder
- 92.22.02 ↔ Orthovoltstrahlentherapie, mehr als 2 Bestrahlungsfelder
- 92.22.11 ↔ Intraoperative Röntgenstrahlentherapie, bis 300 kV

92.22.12 ↔	Intraoperative Röntgenstrahlentherapie, 300 kV - < 1 MV	92.25.15 ↔	Teleradiotherapie mit Elektronen, Linearbeschleuniger, mit bildgestützter Einstellung, intensitätsmodulierte Radiotherapie
92.22.19 ↔	Intraoperative Röntgenstrahlentherapie, sonstige	92.25.21 ↔	Teleradiotherapie mit Elektronen, Linearbeschleuniger, ohne bildgestützte Einstellung, bis zu 2 Bestrahlungsfelder
92.23.00 ↔	Hochvoltstrahlentherapie, n.n.bez.	92.25.22 ↔	Teleradiotherapie mit Elektronen, Linearbeschleuniger, ohne bildgestützte Einstellung, mehr als 2 Bestrahlungsfelder
92.23.01 ↔	Telekobaltgerät bis zu 2 Bestrahlungsfelder	92.25.23 ↔	Teleradiotherapie mit Elektronen, Linearbeschleuniger, ohne bildgestützte Einstellung, 3D-geplante Bestrahlung
92.23.02 ↔	Telekobaltgerät 3 bis 4 Bestrahlungsfelder	92.25.24 ↔	Teleradiotherapie mit Elektronen, Linearbeschleuniger, ohne bildgestützte Einstellung, intensitätsmodulierte Radiotherapie
92.23.03 ↔	Telekobaltgerät mehr als 4 Bestrahlungsfelder oder 3D-geplante Bestrahlung	92.26.00 ↔	Teleradiotherapie mit anderen Partikelstrahlen, n.n.bez.
92.23.08 ↔	Hochvoltstrahlentherapie, andere Isotope	92.26.99 ↔	Teleradiotherapie mit anderen Partikelstrahlen, sonstige
92.23.09 ↔	Telekobaltgerät, sonstige	92.27.00 ↔	Implantation oder Einsetzen radioaktiver Elemente (Brachytherapie mit umschlossenen Radionukliden), Körperoberfläche, sonstiger oder n.n.bez. Applikationsort
92.24.00 ↔	Teleradiotherapie mit Photonen, Linearbeschleuniger, n.n.bez.	92.27.10 ↔	Implantation oder Einsetzen radioaktiver Elemente (Brachytherapie mit umschlossenen Radionukliden), weibliche Geschlechtsorgane, n.n.bez.
92.24.01 ↔	Teleradiotherapie mit Photonen, Linearbeschleuniger, Grossfeldbestrahlung	92.27.11 ↔	Implantation oder Einsetzen radioaktiver Elemente (Brachytherapie mit umschlossenen Radionukliden), intrauterin
92.24.02 ↔	Teleradiotherapie mit Photonen, Linearbeschleuniger, Halbkörperbestrahlung	92.27.12 ↔	Implantation oder Einsetzen radioaktiver Elemente (Brachytherapie mit umschlossenen Radionukliden), intravaginal
92.24.03 ↔	Teleradiotherapie mit Photonen, Linearbeschleuniger, Ganzkörperbestrahlung	92.27.13 ↔	Implantation oder Einsetzen radioaktiver Elemente (Brachytherapie mit umschlossenen Radionukliden), intrauterin und intravaginal kombiniert
92.24.04 ↔	Teleradiotherapie mit Photonen, Linearbeschleuniger, Intraoperative Strahlentherapie	92.27.21 ↔	Implantation oder Einsetzen radioaktiver Elemente (Brachytherapie mit umschlossenen Radionukliden), Körperoberfläche
92.24.09 ↔	Teleradiotherapie mit Photonen, Linearbeschleuniger, sonstige	92.27.22 ↔	Implantation oder Einsetzen radioaktiver Elemente (Brachytherapie mit umschlossenen Radionukliden), intrakavitär
92.24.11 ↔	Teleradiotherapie mit Photonen, Linearbeschleuniger, mit bildgestützter Einstellung, bis zu 2 Bestrahlungsfelder	92.27.23 ↔	Implantation oder Einsetzen radioaktiver Elemente (Brachytherapie mit umschlossenen Radionukliden), intraluminal
92.24.12 ↔	Teleradiotherapie mit Photonen, Linearbeschleuniger, mit bildgestützter Einstellung, mehr als 2 Bestrahlungsfelder	92.27.30 ↔	Implantation oder Einsetzen radioaktiver Elemente (Brachytherapie mit umschlossenen Radionukliden), Gefäss n.n.bez.
92.24.13 ↔	Teleradiotherapie mit Photonen, Linearbeschleuniger, mit bildgestützter Einstellung, 3D-geplante Bestrahlung	92.27.31 ↔	Implantation oder Einsetzen radioaktiver Elemente (Brachytherapie mit umschlossenen Radionukliden), Koronargefäss
92.24.14 ↔	Teleradiotherapie mit Photonen, Linearbeschleuniger, mit bildgestützter Einstellung, intensitätsmodulierte Radiotherapie	92.27.39 ↔	Implantation oder Einsetzen radioaktiver Elemente (Brachytherapie mit umschlossenen Radionukliden), sonstiges Gefäss
92.24.21 ↔	Teleradiotherapie mit Photonen, Linearbeschleuniger, ohne bildgestützte Einstellung, bis zu 2 Bestrahlungsfelder:	92.27.40 ↔	Implantation oder Einsetzen radioaktiver Elemente (Brachytherapie mit umschlossenen Radionukliden), intraoperativ
92.24.22 ↔	Teleradiotherapie mit Photonen, Linearbeschleuniger, ohne bildgestützte Einstellung, mehr als 2 Bestrahlungsfelder	92.27.70 ↔	Radioaktive Moulagen, n.n.bez.
92.24.23 ↔	Teleradiotherapie mit Photonen, Linearbeschleuniger, ohne bildgestützte Einstellung, 3D-geplante Bestrahlung	92.27.71 ↔	Radioaktive Moulagen, Konstruktion und Applikation von oberflächlichen radioaktiven Moulagen
92.24.24 ↔	Teleradiotherapie mit Photonen, Linearbeschleuniger, ohne bildgestützte Einstellung, intensitätsmodulierte Radiotherapie	92.27.72 ↔	Radioaktive Moulagen, Konstruktion und Applikation von nicht auf der Körperoberfläche verwendeten Applikatoren
92.24.30 ↔	Teleradiotherapie mit Photonen, hochkomplexe Radiotherapie mit spezialisierter Ausstattung	92.27.73 ↔	Radioaktive Moulagen, Konstruktion und Applikation von Augenapplikatoren
92.25.00 ↔	Teleradiotherapie mit Elektronen, Linearbeschleuniger, n.n.bez.	92.27.79 ↔	Radioaktive Moulagen, sonstige
92.25.01 ↔	Teleradiotherapie mit Elektronen, Linearbeschleuniger, Grossfeldbestrahlung	92.28.00 ↔	Injektion, Instillation oder orale Gabe von Radioisotopen, n.n.bez.
92.25.02 ↔	Teleradiotherapie mit Elektronen, Linearbeschleuniger, Halbkörperbestrahlung	92.28.09 ↔	Injektion, Instillation oder orale Gabe von Radioisotopen, sonstige
92.25.03 ↔	Teleradiotherapie mit Elektronen, Linearbeschleuniger, Ganzkörperbestrahlung	92.28.11 ↔	Therapie mit offenen Radionukliden bei Knochenmetastasen
92.25.04 ↔	Teleradiotherapie mit Elektronen, Linearbeschleuniger, Intraoperative Strahlentherapie		
92.25.09 ↔	Teleradiotherapie mit Elektronen, Linearbeschleuniger, sonstige		
92.25.11 ↔	Teleradiotherapie mit Elektronen, Linearbeschleuniger, mit bildgestützter Einstellung		
92.25.12 ↔	Teleradiotherapie mit Elektronen, Linearbeschleuniger, mit bildgestützter Einstellung, bis zu 2 Bestrahlungsfelder		
92.25.13 ↔	Teleradiotherapie mit Elektronen, Linearbeschleuniger, mit bildgestützter Einstellung, mehr als 2 Bestrahlungsfelder		
92.25.14 ↔	Teleradiotherapie mit Elektronen, Linearbeschleuniger, mit bildgestützter Einstellung, 3D-geplante Bestrahlung		

92.28.14 ↔	Instillation von offenen Radionukliden in Gelenke	92.29.33 ↔	Interstitielle Brachytherapie mit Implantation von permanenten Strahlern, von 16 bis 20 Quellen
92.28.24 ↔	Selektive intravasculäre Radiochemoembolisation mit I-131-Lipiodol	92.29.34 ↔	Interstitielle Brachytherapie mit Implantation von permanenten Strahlern, von 21 bis 25 Quellen
92.28.25 ↔	Selektive intravasculäre Radionuklidtherapie (SIRT) durch Embolisation von Yttrium-90-markierten Mikrosphären	92.29.35 ↔	Interstitielle Brachytherapie mit Implantation von permanenten Strahlern, von 26 bis 30 Quellen
92.28.33 ↔	Endovaskuläre Brachytherapie mit Rhenium-188	92.29.36 ↔	Interstitielle Brachytherapie mit Implantation von permanenten Strahlern, von 31 bis 35 Quellen
92.28.41 ↔	Radiojodtherapie bis 1,2 GBq I-131, ohne Gabe von rekombinantem Thyreotropin (rh-TSH)	92.29.37 ↔	Interstitielle Brachytherapie mit Implantation von permanenten Strahlern, von 36 bis 40 Quellen
92.28.42 ↔	Radiojodtherapie bis 1,2 GBq I-131, mit Gabe von rekombinantem Thyreotropin (rh-TSH)	92.29.38 ↔	Interstitielle Brachytherapie mit Implantation von permanenten Strahlern, von 41 bis 45 Quellen
92.28.43 ↔	Radiojodtherapie über 1,2 bis unter 5 GBq I-131, ohne Gabe von rekombinantem Thyreotropin (rh-TSH)	92.29.39 ↔	Interstitielle Brachytherapie mit Implantation von permanenten Strahlern, von 46 bis 50 Quellen
92.28.44 ↔	Radiojodtherapie über 1,2 bis unter 5 GBq I-131, mit Gabe von rekombinantem Thyreotropin (rh-TSH)	92.29.3A ↔	Interstitielle Brachytherapie mit Implantation von permanenten Strahlern, von 51 bis 55 Quellen
92.28.45 ↔	Radiojodtherapie mit 5 und mehr GBq I-131, ohne Gabe von rekombinantem Thyreotropin (rh-TSH)	92.29.3B ↔	Interstitielle Brachytherapie mit Implantation von permanenten Strahlern, von 56 bis 60 Quellen
92.28.46 ↔	Radiojodtherapie mit 5 und mehr GBq I-131, mit Gabe von rekombinantem Thyreotropin (rh-TSH)	92.29.3C ↔	Interstitielle Brachytherapie mit Implantation von permanenten Strahlern, von 61 bis 65 Quellen
92.28.51 ↔	Radioimmuntherapie mit 90Y-Ibritumomab-Tiuxetan, parenteral	92.29.3D ↔	Interstitielle Brachytherapie mit Implantation von permanenten Strahlern, von 66 bis 70 Quellen
92.28.52 ↔	Radioimmuntherapie mit Jod 131 [I-131] Tositumomab, parenteral	92.29.3E ↔	Interstitielle Brachytherapie mit Implantation von permanenten Strahlern, von 71 und mehr Quellen
92.28.53 ↔	Radioimmuntherapie mit sonstigen Antikörpern, parenteral	92.29.40 ↔	Brachytherapie mit Oberflächenapplikatoren, n.n.bez.
92.28.64 ↔	Radiorezeptortherapie mit dem DOTA-konjugierten Somatostatin-Analogon TOC (Octreotide)	92.29.49 ↔	Brachytherapie mit Oberflächenapplikatoren, sonstige
92.28.65 ↔	Radiorezeptortherapie mit dem DOTA-konjugierten Somatostatin-Analogon TATE (Octreotate)	92.29.51 ↔	Entfernung von umschlossenen Radionukliden oder inaktiven Applikatoren unter Anästhesie
92.28.66 ↔	Radiorezeptortherapie mit Somatostatin-Antagonisten	92.30.00 ↔	Stereotaktische Bestrahlung, einzeitig, n.n.bez.
92.28.67 ↔	Radiorezeptortherapie mit PSMA-Liganden	92.30.01 ↔	Stereotaktische Bestrahlung, einzeitig, zerebral, n.n.bez.
92.28.69 ↔	Radiotherapie mit kleinen Molekülen, sonstige	92.30.02 ↔	Stereotaktische Bestrahlung, einzeitig, extrazerebral, n.n.bez.
92.28.71 ↔	Gabe von Jod-131-MIBG (Metajodbenzylguanidin) parenteral	92.30.20 ↔	Stereotaktische Bestrahlung, einzeitig, zerebral, intensitätsmodulierte Radiotherapie
92.29.00 ↔	Brachytherapie mit umschlossenen Radionukliden, n.n.bez.	92.30.21 ↔	Stereotaktische Bestrahlung, einzeitig, zerebral, intensitätsmodulierte Bogenbestrahlung (IMAT)
92.29.09 ↔	Brachytherapie mit umschlossenen Radionukliden, sonstige	92.30.22 ↔	Stereotaktische Bestrahlung, einzeitig, zerebral, bildgestützte Einstellung
92.29.11 ↔	Interstitielle Brachytherapie mit Implantation von entfernbaren Strahlern in einer Ebene, niedrige Dosisleistung	92.30.30 ↔	Stereotaktische Bestrahlung, einzeitig, extrazerebral, intensitätsmodulierte Radiotherapie
92.29.12 ↔	Interstitielle Brachytherapie mit Implantation von entfernbaren Strahlern in einer Ebene, gepulste Dosisleistung (Pulsed dose rate)	92.30.31 ↔	Stereotaktische Bestrahlung, einzeitig, extrazerebral, intensitätsmodulierte Bogenbestrahlung (IMAT)
92.29.13 ↔	Interstitielle Brachytherapie mit Implantation von entfernbaren Strahlern in einer Ebene, hohe Dosisleistung	92.30.32 ↔	Stereotaktische Bestrahlung, einzeitig, extrazerebral, bildgestützte Einstellung
92.29.19 ↔	Interstitielle Brachytherapie mit Implantation von entfernbaren Strahlern in einer Ebene, sonstige	92.30.99 ↔	Stereotaktische Bestrahlung, einzeitig, sonstige
92.29.21 ↔	Interstitielle Brachytherapie mit Volumenimplantation von entfernbaren Strahlern in mehreren Ebenen, niedrige Dosisleistung	92.31.00 ↔	Radiochirurgie mit Photonen n.n.bez., zerebral
92.29.22 ↔	Interstitielle Brachytherapie mit Volumenimplantation von entfernbaren Strahlern in mehreren Ebenen, gepulste Dosisleistung (Pulsed dose rate)	92.31.10 ↔	Radiochirurgie mit Photonen n.n.bez., extrazerebral
92.29.23 ↔	Interstitielle Brachytherapie mit Volumenimplantation von entfernbaren Strahlern in mehreren Ebenen, hohe Dosisleistung	92.32.00 ↔	Mehrquellige Photon-Radiochirurgie, n.n.bez.
92.29.24 ↔	Brachytherapie mit Implantation von entfernbaren Strahlern in mehreren Ebenen, hohe Dosisleistung, intraoperativ	92.32.01 ↔	Mehrquellige Photon-Radiochirurgie, Gamma-knife
92.29.29 ↔	Interstitielle Brachytherapie mit Volumenimplantation von entfernbaren Strahlern in mehreren Ebenen, sonstige	92.33.00 ↔	Teilchen-Radiochirurgie, n.n.bez.
92.29.31 ↔	Interstitielle Brachytherapie mit Implantation von permanenten Strahlern, bis 10 Quellen	92.33.01 ↔	Andere Hochvoltstrahlentherapie, stereotaktische Bestrahlung, einzeitig, zerebral
92.29.32 ↔	Interstitielle Brachytherapie mit Implantation von permanenten Strahlern, von 11 bis 15 Quellen	92.33.11 ↔	Andere Hochvoltstrahlentherapie, stereotaktische Bestrahlung, einzeitig, extrazerebral
		92.39.00 ↔	Sonstige stereotaktische Radiochirurgie, n.n.bez.
		92.39.01 ↔	Andere Hochvoltstrahlentherapie, stereotaktische Bestrahlung, fraktioniert, zerebral, n.n.bez.
		92.39.11 ↔	Andere Hochvoltstrahlentherapie, stereotaktische Bestrahlung, fraktioniert, extrazerebral, n.n.bez.
		92.39.20 ↔	Andere Hochvoltstrahlentherapie, stereotaktische Bestrahlung, fraktioniert, zerebral, intensitätsmodulierte Radiotherapie
		92.39.21 ↔	Andere Hochvoltstrahlentherapie, stereotaktische Bestrahlung, fraktioniert, zerebral, intensitätsmodulierte Bogenbestrahlung (IMAT)
		92.39.22 ↔	Andere Hochvoltstrahlentherapie, stereotaktische Bestrahlung, fraktioniert, zerebral, bildgestützte Einstellung

92.39.29 ↔	Andere Hochvoltstrahlentherapie, stereotaktische Bestrahlung, fraktioniert, zerebral, sonstige	92.39.32 ↔	Andere Hochvoltstrahlentherapie, stereotaktische Bestrahlung, fraktioniert, extrazerebral, bildgestützte Einstellung
92.39.30 ↔	Andere Hochvoltstrahlentherapie, stereotaktische Bestrahlung, fraktioniert, extrazerebral, intensitätsmodulierte Radiotherapie	92.39.39 ↔	Andere Hochvoltstrahlentherapie, stereotaktische Bestrahlung, fraktioniert, extrazerebral, sonstige
92.39.31 ↔	Andere Hochvoltstrahlentherapie, stereotaktische Bestrahlung, fraktioniert, extrazerebral, intensitätsmodulierte Bogenbestrahlung (IMAT)	92.41 ↔	Intraoperative Strahlentherapie mit Elektronen

## Prozedur B02-5

01.32.00 ↔	Lobotomie und Traktotomie, n.n.bez.	02.06.20 ↔	Rekonstruktion des Hirnschädels ohne Beteiligung des Gesichtsschädels, mit einfachem Implantat (Knochenzement, alloplastisches Material)
01.32.10 ↔	Lobotomie und Traktotomie, Zingulotomie	02.06.30 ↔	Rekonstruktion von Hirn- und Gesichtsschädel, mit einfachem Implantat (Knochenzement, alloplastisches Material)
01.32.11 ↔	Lobotomie und Traktotomie, Subpiale Transsektion	02.07 ↔	Entfernen einer Schädelknochenplatte
01.32.12 ↔	Lobotomie und Traktotomie, Multiple Lobotomien	02.12.10 ↔	Sonstige Rekonstruktion an den Hirnhäuten ohne Kranioplastik
01.32.20 ↔	Lobotomie und Traktotomie, Stereotaktische Unterbrechung von Bahnsystemen	02.12.20 ↔	Sonstige Rekonstruktion an den Hirnhäuten mit Kranioplastik
01.32.99 ↔	Lobotomie und Traktotomie, sonstige	02.12.21 ↔	Sonstige Duraplastik mit Kranioplastik an der Konvexität
01.39.10 ↔	Sonstige Inzision am Gehirn zur Entleerung eines intrazerebralen Hämatoms	02.12.22 ↔	Sonstige Duraplastik mit Kranioplastik am kraniozervikalen Übergang
01.39.11 ↔	Sonstige Inzision am Gehirn zur Entleerung eines intrazerebralen Abszesses	02.13 ↔	Ligatur eines Gefäßes der Hirnhäute
01.39.20 ↔	Sonstige Inzision am Gehirn, Stereotaktische Entleerung eines intrakraniellen Hämatoms	02.14 ↔	Exzision am Plexus chorioideus
01.39.21 ↔	Sonstige Inzision am Gehirn, Stereotaktische Entleerung eines intrakraniellen Abszesses	02.2 ↔	Ventrikulostomie
01.41 ↔	Operationen am Thalamus	02.51.00 ↔	Synangiöse, n.n.bez.
01.42 ↔	Operationen am Globus pallidum	02.51.11 ↔	EDAS (Encephalo-duro-arterio-synangiöse)
01.51.00 ↔	Exzision von Läsion oder Gewebe an den Hirnhäuten, n.n.bez.	02.51.12 ↔	EDS (Encephalo-duro-synangiöse), Auflegen von invertierter Dura auf Grosshirnrinde
01.51.10 ↔	Exzision von Tumorgewebe an den Hirnhäuten mit Präparation von infiltriertem Nachbargewebe	02.51.13 ↔	EDS (Encephalo-duro-synangiöse), Auflegen einer Arterie sowie invertierter Dura auf die Grosshirnrinde
01.51.99 ↔	Exzision von Läsion oder Gewebe an den Hirnhäuten, sonstige	02.51.14 ↔	EMS (Encephalo-myo-synangiöse)
01.52.00 ↔	Hemisphärektomie, n.n.bez.	02.51.15 ↔	EGPS (Encephalo-galea-periost-synangiöse)
01.52.10 ↔	Hemisphärektomie, hirneigenes intrazerebrales Tumorgewebe	02.51.99 ↔	Synangiöse, sonstige
01.52.11 ↔	Hemisphärektomie, nicht hirneigenes intrazerebrales Tumorgewebe	02.92 ↔	Plastische Rekonstruktion am Gehirn
01.52.99 ↔	Hemisphärektomie, sonstige	02.93.30 ↔	Implantation oder Wechsel der Elektroden eines intrakraniellen Neurostimulators, n.n.bez.
01.53.00 ↔	Lobektomie am Gehirn, n.n.bez.	02.93.31 ↔	Implantation oder Wechsel von temporären Mikroelektroden zur monolokulären Ableitung und Stimulation
01.53.10 ↔	Lobektomie am Gehirn, hirneigenes intrazerebrales Tumorgewebe	02.93.32 ↔	Implantation oder Wechsel von temporären Mikroelektroden zur multilokulären Ableitung und Stimulation
01.53.11 ↔	Lobektomie am Gehirn, nicht hirneigenes intrazerebrales Tumorgewebe	02.93.33 ↔	Implantation oder Wechsel von permanenten Mikroelektroden zur monolokulären Ableitung und Stimulation
01.53.99 ↔	Lobektomie am Gehirn, sonstige	02.93.34 ↔	Implantation oder Wechsel von permanenten Mikroelektroden zur multilokulären Ableitung und Stimulation
01.59.00 ↔	Sonstige Exzision oder Destruktion von Läsion oder Gewebe am Gehirn, n.n.bez.	02.93.39 ↔	Implantation oder Wechsel der Elektroden eines intrakraniellen Neurostimulators, sonstige
01.59.10 ↔	Sonstige Exzision von hirneigenem intrazerebralen Tumorgewebe am Gehirn	02.93.40 ↔	Revision ohne Ersatz der Elektroden eines intrakraniellen Neurostimulators, n.n.bez.
01.59.11 ↔	Sonstige Exzision von nicht hirneigenem intrazerebralen Tumorgewebe am Gehirn	02.93.41 ↔	Revision ohne Ersatz der Elektroden eines intrakraniellen Neurostimulators, stereotaktisch, permanentes Einzelelektrodensystem zur Dauerstimulation
01.59.12 ↔	Sonstige Exzision von Läsion oder Gewebe am Gehirn, Débridement einer Kontusion am Gehirn	02.93.42 ↔	Revision ohne Ersatz der Elektroden eines intrakraniellen Neurostimulators, stereotaktisch, permanentes Mehrelektrodensystem zur Dauerstimulation
01.59.19 ↔	Sonstige Exzision von Läsion oder Gewebe am Gehirn, sonstige	02.93.49 ↔	Revision ohne Ersatz der Elektroden eines intrakraniellen Neurostimulators, sonstige
01.59.20 ↔	Sonstige Destruktion von hirneigenem intrazerebralen Tumorgewebe am Gehirn	02.96 ↔	Einsetzen einer sphenoidalen Elektrode
01.59.21 ↔	Sonstige Destruktion von nicht hirneigenem intrazerebralen Tumorgewebe am Gehirn	02.99.10 ↔	Stereotaktische Eingriffe am Liquorsystem
01.59.29 ↔	Sonstige Destruktion von Läsion oder Gewebe am Gehirn, sonstige		
01.59.99 ↔	Sonstige Exzision oder Destruktion von Läsion oder Gewebe am Gehirn, sonstige		
01.6X.11 ↔	Exzision und Destruktion von Tumorgewebe an der Kalotte		
01.6X.21 ↔	Exzision und Destruktion von sonstigem erkrankten Gewebe an der Kalotte		
02.01 ↔	Eröffnen einer Schädelnaht		
02.06.10 ↔	Frontoorbitale Kranioplastik zur Verlagerung		



02.99.11 ↔	Stereotaktische Implantation und Explantation von radioaktivem Material als selbstständiger Eingriff	07.53 ↔	Partielle Exzision des Corpus pineale
02.99.12 ↔	Stereotaktische Implantation von Gewebe an Schädel, Gehirn und Hirnhäuten	07.54 ↔	Totale Exzision des Corpus pineale
02.99.13 ↔	Stereotaktische Instillation von Medikamenten als selbstständiger Eingriff	07.59 ↔	Operationen am Corpus pineale, sonstige
02.99.14 ↔	Stereotaktische Implantation, Revision oder Wechsel von intrazerebralen Kathetern zur intraventrikulären Infusion	07.61 ↔	Partielle Exzision der Hypophyse, transfrontaler Zugang
02.99.20 ↔	Umwandlung eines Liquorshunts (oder Hirnwasserableitung) in eine Mehrfachableitung	07.62 ↔	Partielle Exzision an der Hypophyse, transspheoidaler Zugang
02.99.29 ↔	Sonstige Revision und Entfernung von Liquorableitungen	07.63 ↔	Partielle Exzision an der Hypophyse, nicht näher bezeichneter Zugang
02.99.30 ↔	Implantation oder Wechsel einer intrakraniellen Messsonde	07.64 ↔	Totale Exzision der Hypophyse, transfrontaler Zugang
02.99.31 ↔	Revision ohne Ersatz einer intrakraniellen Messsonde	07.65 ↔	Totale Exzision der Hypophyse, transspheoidaler Zugang
02.99.40 ↔	Implantation oder Wechsel einer Neuroprothese	07.68 ↔	Totale Exzision der Hypophyse, anderer näher bezeichneter Zugang
02.99.41 ↔	Revision ohne Ersatz einer Neuroprothese	07.69 ↔	Totale Exzision der Hypophyse, nicht näher bezeichneter Zugang
02.99.50 ↔	Implantation und Entfernung eines Katheter-Ballon-Systems zur intrazerebralen Brachytherapie	07.71 ↔	Exploration der Fossa hypophysialis
02.99.90 ↔	Sonstige stereotaktische Operationen an Schädel, Gehirn und Hirnhäuten	07.72 ↔	Inzision an der Hypophyse
04.01.00 ↔	Exzision eines Akustikusneurinoms, n.n.bez.	07.79 ↔	Sonstige Operation an der Hypophyse, sonstige
04.01.10 ↔	Exzision eines Akustikusneurinoms durch Kraniotomie	38.01 ↔	Inzision von intrakraniellen Gefässen
04.01.11 ↔	Exzision eines Akustikusneurinoms, translabrynthärer Zugang	38.31 ↔	Resektion von intrakraniellen Gefässen mit Anastomose
04.01.99 ↔	Exzision eines Akustikusneurinoms, sonstige	38.41 ↔	Resektion von intrakraniellen Blutgefässen mit Ersatz
04.41 ↔	Dekompression an der Wurzel des N. trigeminus	38.61 ↔	Sonstige Exzision von intrakraniellen Gefässen
07.13.00 ↔	Biopsie an der Hypophyse, transfrontaler Zugang, n.n.bez.	39.28 ↔	Extrakraniell-intrakranieller Gefäss-Bypass
07.13.10 ↔	Geschlossene [perkutane] [Nadel-] Biopsie an der Hypophyse durch transfrontalen Zugang	39.2A ↔	Intra-intrakranieller Gefäss-Bypass
07.13.11 ↔	Offene Biopsie an der Hypophyse durch transfrontalen Zugang	39.51.00 ↔	Aneurysma-Clipping, n.n.bez.
07.13.12 ↔	Stereotaktische Biopsie an der Hypophyse durch transfrontalen Zugang	39.51.11 ↔	Aneurysma-Clipping intrakraniell
07.13.99 ↔	Biopsie an der Hypophyse, transfrontaler Zugang, sonstige	39.51.99 ↔	Aneurysma-Clipping, sonstige
07.14.00 ↔	Biopsie an der Hypophyse, transspheoidaler Zugang, n.n.bez.	39.53 ↔	Verschluss einer arteriovenösen Fistel
07.14.10 ↔	Geschlossene [perkutane] [Nadel-] Biopsie an der Hypophyse durch transspheoidalen Zugang	92.39.00 ↔	Sonstige stereotaktische Radiochirurgie, n.n.bez.
07.14.11 ↔	Offene Biopsie an der Hypophyse durch transspheoidalen Zugang	92.39.01 ↔	Andere Hochvoltstrahlentherapie, stereotaktische Bestrahlung, fraktioniert, zerebral, n.n.bez.
07.14.12 ↔	Stereotaktische Biopsie an der Hypophyse durch transspheoidalen Zugang	92.39.11 ↔	Andere Hochvoltstrahlentherapie, stereotaktische Bestrahlung, fraktioniert, zerebral, n.n.bez.
07.14.99 ↔	Biopsie an der Hypophyse, transspheoidaler Zugang, sonstige	92.39.20 ↔	Andere Hochvoltstrahlentherapie, stereotaktische Bestrahlung, fraktioniert, zerebral, intensitätsmodulierte Radiotherapie
07.15 ↔	Biopsie an der Hypophyse, nicht näher bezeichneter Zugang	92.39.21 ↔	Andere Hochvoltstrahlentherapie, stereotaktische Bestrahlung, fraktioniert, zerebral, intensitätsmodulierte Bogenbestrahlung (IMAT)
07.17.00 ↔	Biopsie am Corpus pineale, n.n.bez.	92.39.22 ↔	Andere Hochvoltstrahlentherapie, stereotaktische Bestrahlung, fraktioniert, zerebral, bildgestützte Einstellung
07.17.10 ↔	Geschlossene [perkutane] [Nadel-] Biopsie am Corpus pineale	92.39.29 ↔	Andere Hochvoltstrahlentherapie, stereotaktische Bestrahlung, fraktioniert, zerebral, sonstige
07.17.11 ↔	Offene Biopsie am Corpus pineale	92.39.30 ↔	Andere Hochvoltstrahlentherapie, stereotaktische Bestrahlung, fraktioniert, extrazerebral, intensitätsmodulierte Radiotherapie
07.17.12 ↔	Stereotaktische Biopsie am Corpus pineale	92.39.31 ↔	Andere Hochvoltstrahlentherapie, stereotaktische Bestrahlung, fraktioniert, extrazerebral, intensitätsmodulierte Bogenbestrahlung (IMAT)
07.17.99 ↔	Biopsie am Corpus pineale, sonstige	92.39.32 ↔	Andere Hochvoltstrahlentherapie, stereotaktische Bestrahlung, fraktioniert, extrazerebral, bildgestützte Einstellung
07.51 ↔	Exploration im Gebiet des Corpus pineale	92.39.39 ↔	Andere Hochvoltstrahlentherapie, stereotaktische Bestrahlung, fraktioniert, extrazerebral, sonstige
07.52 ↔	Inzision am Corpus pineale		

**Prozedur B02-6**

- 99.B7.13 †↔ Intensivmedizinische Komplexbehandlung, 185 bis 360 Aufwandspunkte
- 99.B7.14 †↔ Intensivmedizinische Komplexbehandlung, 361 bis 552 Aufwandspunkte
- 99.B7.15 †↔ Intensivmedizinische Komplexbehandlung, 553 bis 828 Aufwandspunkte
- 99.B7.16 †↔ Intensivmedizinische Komplexbehandlung, 829 bis 1104 Aufwandspunkte
- 99.B7.17 †↔ Intensivmedizinische Komplexbehandlung, 1105 bis 1380 Aufwandspunkte
- 99.B7.18 †↔ Intensivmedizinische Komplexbehandlung, 1381 bis 1656 Aufwandspunkte
- 99.B7.1A †↔ Intensivmedizinische Komplexbehandlung, 1657 bis 1932 Aufwandspunkte
- 99.B7.1B †↔ Intensivmedizinische Komplexbehandlung, 1933 bis 2208 Aufwandspunkte
- 99.B7.1C †↔ Intensivmedizinische Komplexbehandlung, 2209 bis 2484 Aufwandspunkte
- 99.B7.1D †↔ Intensivmedizinische Komplexbehandlung, 2485 bis 2760 Aufwandspunkte
- 99.B7.1E †↔ Intensivmedizinische Komplexbehandlung, 2761 bis 3220 Aufwandspunkte
- 99.B7.1F †↔ Intensivmedizinische Komplexbehandlung, 3221 bis 3680 Aufwandspunkte
- 99.B7.1G †↔ Intensivmedizinische Komplexbehandlung, 3681 bis 4600 Aufwandspunkte
- 99.B7.1H †↔ Intensivmedizinische Komplexbehandlung, 4601 bis 5520 Aufwandspunkte
- 99.B7.1I †↔ Intensivmedizinische Komplexbehandlung, 5521 bis 7360 Aufwandspunkte
- 99.B7.1J †↔ Intensivmedizinische Komplexbehandlung, 7361 bis 9200 Aufwandspunkte
- 99.B7.1K †↔ Intensivmedizinische Komplexbehandlung, 9201 bis 11040 Aufwandspunkte
- 99.B7.1L †↔ Intensivmedizinische Komplexbehandlung, 11041 bis 13800 Aufwandspunkte
- 99.B7.1M †↔ Intensivmedizinische Komplexbehandlung, 13801 bis 16560 Aufwandspunkte
- 99.B7.1N †↔ Intensivmedizinische Komplexbehandlung, 16561 bis 19320 Aufwandspunkte
- 99.B7.1O †↔ Intensivmedizinische Komplexbehandlung, 19321 und mehr Aufwandspunkte
- 99.B7.21 †↔ Intensivmedizinische Komplexbehandlung im Kindesalter (Basisprozedur), 197 bis 392 Aufwandspunkte
- 99.B7.22 †↔ Intensivmedizinische Komplexbehandlung im Kindesalter (Basisprozedur), 393 bis 588 Aufwandspunkte
- 99.B7.23 †↔ Intensivmedizinische Komplexbehandlung im Kindesalter (Basisprozedur), 589 bis 784 Aufwandspunkte
- 99.B7.24 †↔ Intensivmedizinische Komplexbehandlung im Kindesalter (Basisprozedur), 785 bis 980 Aufwandspunkte
- 99.B7.25 †↔ Intensivmedizinische Komplexbehandlung im Kindesalter (Basisprozedur), 981 bis 1176 Aufwandspunkte
- 99.B7.26 †↔ Intensivmedizinische Komplexbehandlung im Kindesalter (Basisprozedur), 1177 bis 1470 Aufwandspunkte
- 99.B7.27 †↔ Intensivmedizinische Komplexbehandlung im Kindesalter (Basisprozedur), 1471 bis 1764 Aufwandspunkte
- 99.B7.28 †↔ Intensivmedizinische Komplexbehandlung im Kindesalter (Basisprozedur), 1765 bis 2058 Aufwandspunkte
- 99.B7.2A †↔ Intensivmedizinische Komplexbehandlung im Kindesalter (Basisprozedur), 2059 bis 2352 Aufwandspunkte
- 99.B7.2B †↔ Intensivmedizinische Komplexbehandlung im Kindesalter (Basisprozedur), 2353 bis 2646 Aufwandspunkte
- 99.B7.2C †↔ Intensivmedizinische Komplexbehandlung im Kindesalter (Basisprozedur), 2647 bis 2940 Aufwandspunkte
- 99.B7.2D †↔ Intensivmedizinische Komplexbehandlung im Kindesalter (Basisprozedur), 2941 bis 3430 Aufwandspunkte
- 99.B7.2E †↔ Intensivmedizinische Komplexbehandlung im Kindesalter (Basisprozedur), 3431 bis 3920 Aufwandspunkte
- 99.B7.2F †↔ Intensivmedizinische Komplexbehandlung im Kindesalter (Basisprozedur), 3921 bis 4410 Aufwandspunkte
- 99.B7.2G †↔ Intensivmedizinische Komplexbehandlung im Kindesalter (Basisprozedur), 4411 bis 4900 Aufwandspunkte
- 99.B7.2H †↔ Intensivmedizinische Komplexbehandlung im Kindesalter (Basisprozedur), 4901 bis 5880 Aufwandspunkte
- 99.B7.2I †↔ Intensivmedizinische Komplexbehandlung im Kindesalter (Basisprozedur), 5881 bis 6860 Aufwandspunkte
- 99.B7.2J †↔ Intensivmedizinische Komplexbehandlung im Kindesalter (Basisprozedur), 6861 bis 7840 Aufwandspunkte
- 99.B7.2K †↔ Intensivmedizinische Komplexbehandlung im Kindesalter (Basisprozedur), 7841 bis 9800 Aufwandspunkte
- 99.B7.2L †↔ Intensivmedizinische Komplexbehandlung im Kindesalter (Basisprozedur), 9801 bis 11760 Aufwandspunkte
- 99.B7.2M †↔ Intensivmedizinische Komplexbehandlung im Kindesalter (Basisprozedur), 11761 bis 13720 Aufwandspunkte
- 99.B7.2N †↔ Intensivmedizinische Komplexbehandlung im Kindesalter (Basisprozedur), 13721 bis 16660 Aufwandspunkte
- 99.B7.2O †↔ Intensivmedizinische Komplexbehandlung im Kindesalter (Basisprozedur), 16661 bis 19600 Aufwandspunkte
- 99.B7.2P †↔ Intensivmedizinische Komplexbehandlung im Kindesalter (Basisprozedur), 19601 und mehr Aufwandspunkte

**Prozedur B02-7**

- 00.94.31 †↔ Intraoperatives neurophysiologisches Monitoring, mehr als 4 bis 8 Stunden
- 00.94.32 †↔ Intraoperatives neurophysiologisches Monitoring, mehr als 8 bis 12 Stunden
- 00.94.33 †↔ Intraoperatives neurophysiologisches Monitoring, mehr als 12 Stunden

**ADRG B03****Operative Eingriffe bei Para- / Tetraplegie, zerebrale Erkrankung und Eingriffe b. zerebraler Lähmung, Muskeldystrophie, Neuropathie, od. Eingriffe an Wirbelsäule u. Rückenmark**

Hauptdiagnose in Tabelle B03-1 und (mindestens eine Prozedur in Tabelle B03-2) oder mindestens eine Prozedur in Tabelle B03-3

**DRG B03A****Operative Eingriffe bei Para- / Tetraplegie, zerebrale Erkrankung u. Eingriffe b. zerebraler Lähmung, Muskeldystrophie, Neuropathie od. Eingriffe an WS u. RM, u. IntK > 196/119 Pkt. od. IMCK > 196/184 Pkt., od. Alter < 16 Jahre**

Mindestens eine Prozedur in Tabelle B03-4 oder Alter < 16 Jahre

**DRG B03B****Operative Eingriffe bei Para- / Tetraplegie, zerebrale Erkrankung und Eingriffe b. zerebraler Lähmung, Muskeldystrophie, Neuropathie od. Eingriffe an WS u. RM, und kompliz. Proz.**

Prozedur in Tabelle B03-5

**DRG B03C****Operative Eingriffe bei Para- / Tetraplegie, zerebrale Erkrankung und Eingriffe b. zerebraler Lähmung, Muskeldystrophie, Neuropathie od. Eingriffe an Wirbelsäule u. Rückenmark****Diagnose B03-1**

G04.1	Humane T-Zell-lymphotrope Virus-assoziierte Myelopathie	G35.31	Multiple Sklerose mit sekundär-chronischem Verlauf: Mit Angabe einer akuten Exazerbation oder Progression
G11.0	Angeborene nichtprogressive Ataxie	G36.0	Neuromyelitis optica [Devic-Krankheit]
G11.1	Früh beginnende zerebellare Ataxie	G36.1	Akute und subakute hämorrhagische Leukoenzephalitis [Hurst]
G11.2	Spät beginnende zerebellare Ataxie	G36.8	Sonstige näher bezeichnete akute disseminierte Demyelinisation
G11.3	Zerebellare Ataxie mit defektem DNA-Reparatursystem	G36.9	Akute disseminierte Demyelinisation, nicht näher bezeichnet
G11.4	Hereditäre spastische Paraplegie	G37.0	Diffuse Hirnsklerose
G11.8	Sonstige hereditäre Ataxien	G37.1	Zentrale Demyelinisation des Corpus callosum
G12.0	Infantile spinale Muskelatrophie, Typ I [Typ Werdnig-Hoffmann]	G37.2	Zentrale pontine Myelinolyse
G12.1	Sonstige vererbte spinale Muskelatrophie	G37.3	Myelitis transversa acuta bei demyelinisierender Krankheit des Zentralnervensystems
G12.2	Motoneuron-Krankheit	G37.4	Subakute nekrotisierende Myelitis [Foix-Alajouanine-Syndrom]
G12.8	Sonstige spinale Muskelatrophien und verwandte Syndrome	G37.5	Konzentrische Sklerose [Baló-Krankheit]
G21.0	Malignes Neuroleptika-Syndrom	G37.8	Sonstige näher bezeichnete demyelinisierende Krankheiten des Zentralnervensystems
G21.1	Sonstiges arzneimittelinduziertes Parkinson-Syndrom	G40.00	Pseudo-Lennox-Syndrom
G23.1	Progressive supranukleäre Ophthalmoplegie [Steele-Richardson-Olszewski-Syndrom]	G40.01	CSWS [Continuous spikes and waves during slow-wave sleep]
G25.80	Periodische Beinbewegungen im Schlaf	G40.02	Benigne psychomotorische Epilepsie [terror fits]
G25.81	Syndrom der unruhigen Beine [Restless-Legs-Syndrom]	G40.08	Sonstige lokalisationsbezogene (fokale) (partielle) idiopathische Epilepsie und epileptische Syndrome mit fokal beginnenden Anfällen
G25.88	Sonstige näher bezeichnete extrapyramidale Krankheiten und Bewegungsstörungen	G40.09	Lokalisationsbezogene (fokale) (partielle) idiopathische Epilepsie und epileptische Syndrome mit fokal beginnenden Anfällen, nicht näher bezeichnet
G35.0	Erstmanifestation einer multiplen Sklerose	G40.1	Lokalisationsbezogene (fokale) (partielle) symptomatische Epilepsie und epileptische Syndrome mit einfachen fokalen Anfällen
G35.10	Multiple Sklerose mit vorherrschend schubförmigem Verlauf: Ohne Angabe einer akuten Exazerbation oder Progression	G40.2	Lokalisationsbezogene (fokale) (partielle) symptomatische Epilepsie und epileptische Syndrome mit komplexen fokalen Anfällen
G35.11	Multiple Sklerose mit vorherrschend schubförmigem Verlauf: Mit Angabe einer akuten Exazerbation oder Progression	G40.3	Generalisierte idiopathische Epilepsie und epileptische Syndrome
G35.20	Multiple Sklerose mit primär-chronischem Verlauf: Ohne Angabe einer akuten Exazerbation oder Progression	G40.4	Sonstige generalisierte Epilepsie und epileptische Syndrome
G35.21	Multiple Sklerose mit primär-chronischem Verlauf: Mit Angabe einer akuten Exazerbation oder Progression	G40.5	Spezielle epileptische Syndrome
G35.30	Multiple Sklerose mit sekundär-chronischem Verlauf: Ohne Angabe einer akuten Exazerbation oder Progression		

G40.6	Grand-Mal-Anfälle, nicht näher bezeichnet (mit oder ohne Petit-Mal)	G52.1	Krankheiten des N. glossopharyngeus [IX. Hirnnerv]
G40.7	Petit-Mal-Anfälle, nicht näher bezeichnet, ohne Grand-Mal-Anfälle	G52.2	Krankheiten des N. vagus [X. Hirnnerv]
G40.8	Sonstige Epilepsien	G52.3	Krankheiten des N. hypoglossus [XII. Hirnnerv]
G41.0	Grand-Mal-Status	G52.7	Krankheiten mehrerer Hirnnerven
G41.1	Petit-Mal-Status	G54.0	Läsionen des Plexus brachialis
G41.2	Status epilepticus mit komplexfokalen Anfällen	G54.1	Läsionen des Plexus lumbosacralis
G41.8	Sonstiger Status epilepticus	G54.2	Läsionen der Zervikalwurzeln, anderenorts nicht klassifiziert
G43.0	Migräne ohne Aura [Gewöhnliche Migräne]	G54.3	Läsionen der Thorakalwurzeln, anderenorts nicht klassifiziert
G43.1	Migräne mit Aura [Klassische Migräne]	G54.4	Läsionen der Lumbosakralwurzeln, anderenorts nicht klassifiziert
G43.2	Status migraenosus	G54.5	Neuralgische Amyotrophie
G43.3	Komplizierte Migräne	G54.6	Phantomschmerz
G43.8	Sonstige Migräne	G54.7	Phantomglied ohne Schmerzen
G44.0	Cluster-Kopfschmerz	G54.8	Sonstige Krankheiten von Nervenwurzeln und Nervenplexus
G44.1	Vasomotorischer Kopfschmerz, anderenorts nicht klassifiziert	G56.0	Karpaltunnel-Syndrom
G44.4	Arzneimittelinduzierter Kopfschmerz, anderenorts nicht klassifiziert	G56.1	Sonstige Läsionen des N. medianus
G45.02	Arteria-vertebralis-Syndrom mit Basilaris-Symptomatik: Komplette Rückbildung innerhalb von 1 bis 24 Stunden	G56.2	Läsion des N. ulnaris
G45.03	Arteria-vertebralis-Syndrom mit Basilaris-Symptomatik: Komplette Rückbildung innerhalb von weniger als 1 Stunde	G56.3	Läsion des N. radialis
G45.09	Arteria-vertebralis-Syndrom mit Basilaris-Symptomatik: Verlauf der Rückbildung nicht näher bezeichnet	G56.4	Kausalgie
G45.12	Arteria-carotis-interna-Syndrom (halbseitig): Komplette Rückbildung innerhalb von 1 bis 24 Stunden	G56.8	Sonstige Mononeuropathien der oberen Extremität
G45.13	Arteria-carotis-interna-Syndrom (halbseitig): Komplette Rückbildung innerhalb von weniger als 1 Stunde	G57.0	Läsion des N. ischiadicus
G45.22	Multiple und bilaterale Syndrome der extrazerebralen hirnversorgenden Arterien: Komplette Rückbildung innerhalb von 1 bis 24 Stunden	G57.1	Meralgia paraesthetica
G45.23	Multiple und bilaterale Syndrome der extrazerebralen hirnversorgenden Arterien: Komplette Rückbildung innerhalb von weniger als 1 Stunde	G57.2	Läsion des N. femoralis
G45.42	Transiente globale Amnesie [amnestische Episode]: Komplette Rückbildung innerhalb von 1 bis 24 Stunden	G57.3	Läsion des N. fibularis (peroneus) communis
G45.43	Transiente globale Amnesie [amnestische Episode]: Komplette Rückbildung innerhalb von weniger als 1 Stunde	G57.4	Läsion des N. tibialis
G45.82	Sonstige zerebrale transitorische Ischämie und verwandte Syndrome: Komplette Rückbildung innerhalb von 1 bis 24 Stunden	G57.5	Tarsaltunnel-Syndrom
G45.83	Sonstige zerebrale transitorische Ischämie und verwandte Syndrome: Komplette Rückbildung innerhalb von weniger als 1 Stunde	G57.6	Läsion des N. plantaris
G45.92	Zerebrale transitorische Ischämie, nicht näher bezeichnet: Komplette Rückbildung innerhalb von 1 bis 24 Stunden	G57.8	Sonstige Mononeuropathien der unteren Extremität
G45.93	Zerebrale transitorische Ischämie, nicht näher bezeichnet: Komplette Rückbildung innerhalb von weniger als 1 Stunde	G58.0	Interkostalneuropathie
G47.4	Narkolepsie und Kataplexie	G58.7	Mononeuritis multiplex
G50.0	Trigeminusneuralgie	G60.0	Hereditäre sensomotorische Neuropathie
G50.1	Atypischer Gesichtsschmerz	G60.1	Refsum-Krankheit
G50.8	Sonstige Krankheiten des N. trigeminus	G60.2	Neuropathie in Verbindung mit hereditärer Ataxie
G51.0	Fazialisparese	G60.3	Idiopathische progressive Neuropathie
G51.1	Entzündung des Ganglion geniculi	G60.8	Sonstige hereditäre und idiopathische Neuropathien
G51.2	Melkersson-Rosenthal-Syndrom	G61.0	Guillain-Barré-Syndrom
G51.3	Spasmus (hemi)facialis	G61.1	Serumpolyneuropathie
G51.4	Faziale Myokymie	G61.8	Sonstige Polyneuritiden
G51.8	Sonstige Krankheiten des N. facialis	G62.0	Arzneimittelinduzierte Polyneuropathie
G52.0	Krankheiten der Nn. olfactorii [I. Hirnnerv]	G62.1	Alkohol-Polyneuropathie
		G62.2	Polyneuropathie durch sonstige toxische Agenzien
		G62.80	Critical-illness-Polyneuropathie
		G62.88	Sonstige näher bezeichnete Polyneuropathien
		G64	Sonstige Krankheiten des peripheren Nervensystems
		G70.0	Myasthenia gravis
		G70.1	Toxische neuromuskuläre Krankheiten
		G70.2	Angeborene oder entwicklungsbedingte Myasthenie
		G70.8	Sonstige näher bezeichnete neuromuskuläre Krankheiten
		G71.0	Muskeldystrophie
		G71.1	Myotone Syndrome
		G71.2	Angeborene Myopathien
		G71.3	Mitochondriale Myopathie, anderenorts nicht klassifiziert
		G71.8	Sonstige primäre Myopathien
		G72.0	Arzneimittelinduzierte Myopathie
		G72.1	Alkoholmyopathie
		G72.2	Myopathie durch sonstige toxische Agenzien
		G72.3	Periodische Lähmung
		G72.4	Entzündliche Myopathie, anderenorts nicht klassifiziert
		G72.80	Critical-illness-Myopathie
		G72.88	Sonstige näher bezeichnete Myopathien
		G80.0	Spastische tetraplegische Zerebralparese
		G80.1	Spastische diplegische Zerebralparese
		G80.2	Infantile hemiplegische Zerebralparese
		G80.3	Dyskinetische Zerebralparese
		G80.4	Ataktische Zerebralparese

G80.8	Sonstige infantile Zerebralparese	G83.5	Locked-in-Syndrom
G81.0	Schlaffe Hemiparese und Hemiplegie	G83.8	Sonstige näher bezeichnete Lähmungssyndrome
G81.1	Spastische Hemiparese und Hemiplegie	G90.08	Sonstige idiopathische periphere autonome Neuropathie
G82.00	Schlaffe Paraparese und Paraplegie: Akute komplette Querschnittlähmung nichttraumatischer Genese	G90.1	Familiäre Dysautonomie [Riley-Day-Syndrom]
G82.01	Schlaffe Paraparese und Paraplegie: Akute inkomplette Querschnittlähmung nichttraumatischer Genese	G90.2	Horner-Syndrom
G82.02	Schlaffe Paraparese und Paraplegie: Chronische komplette Querschnittlähmung	G90.40	Autonome Dysreflexie als hypertone Krisen
G82.03	Schlaffe Paraparese und Paraplegie: Chronische inkomplette Querschnittlähmung	G90.41	Autonome Dysreflexie als Schwitzattacken
G82.10	Spastische Paraparese und Paraplegie: Akute komplette Querschnittlähmung nichttraumatischer Genese	G90.48	Sonstige autonome Dysreflexie
G82.11	Spastische Paraparese und Paraplegie: Akute inkomplette Querschnittlähmung nichttraumatischer Genese	G90.49	Autonome Dysreflexie, nicht näher bezeichnet
G82.12	Spastische Paraparese und Paraplegie: Chronische komplette Querschnittlähmung	G90.8	Sonstige Krankheiten des autonomen Nervensystems
G82.13	Spastische Paraparese und Paraplegie: Chronische inkomplette Querschnittlähmung	G92	Toxische Enzephalopathie
G82.20	Paraparese und Paraplegie, nicht näher bezeichnet: Akute komplette Querschnittlähmung nichttraumatischer Genese	G93.0	Hirnzysten
G82.21	Paraparese und Paraplegie, nicht näher bezeichnet: Akute inkomplette Querschnittlähmung nichttraumatischer Genese	G93.1	Anoxische Hirnschädigung, anderenorts nicht klassifiziert
G82.22	Paraparese und Paraplegie, nicht näher bezeichnet: Chronische komplette Querschnittlähmung	G93.2	Benigne intrakranielle Hypertension [Pseudotumor cerebri]
G82.23	Paraparese und Paraplegie, nicht näher bezeichnet: Chronische inkomplette Querschnittlähmung	G93.5	Compressio cerebri
G82.30	Schlaffe Tetraparese und Tetraplegie: Akute komplette Querschnittlähmung nichttraumatischer Genese	G93.6	Hirnödem
G82.31	Schlaffe Tetraparese und Tetraplegie: Akute inkomplette Querschnittlähmung nichttraumatischer Genese	G93.80	Apallisches Syndrom
G82.32	Schlaffe Tetraparese und Tetraplegie: Chronische komplette Querschnittlähmung	G93.80	Apallisches Syndrom
G82.33	Schlaffe Tetraparese und Tetraplegie: Chronische inkomplette Querschnittlähmung	G93.88	Sonstige näher bezeichnete Krankheiten des Gehirns
G82.40	Spastische Tetraparese und Tetraplegie: Akute komplette Querschnittlähmung nichttraumatischer Genese	G95.0	Syringomyelie und Syringobulbie
G82.41	Spastische Tetraparese und Tetraplegie: Akute inkomplette Querschnittlähmung nichttraumatischer Genese	G95.84	Detrusor-Sphinkter-Dyssynergie bei Schädigungen des Rückenmarkes
G82.42	Spastische Tetraparese und Tetraplegie: Chronische komplette Querschnittlähmung	G96.0	Austritt von Liquor cerebrospinalis
G82.43	Spastische Tetraparese und Tetraplegie: Chronische inkomplette Querschnittlähmung	G96.1	Krankheiten der Meningen, anderenorts nicht klassifiziert
G82.50	Tetraparese und Tetraplegie, nicht näher bezeichnet: Akute komplette Querschnittlähmung nichttraumatischer Genese	G96.8	Sonstige näher bezeichnete Krankheiten des Zentralnervensystems
G82.51	Tetraparese und Tetraplegie, nicht näher bezeichnet: Akute inkomplette Querschnittlähmung nichttraumatischer Genese	G97.0	Austritt von Liquor cerebrospinalis nach Lumbalpunktion
G82.52	Tetraparese und Tetraplegie, nicht näher bezeichnet: Chronische komplette Querschnittlähmung	G97.1	Sonstige Reaktion auf Spinal- und Lumbalpunktion
G82.53	Tetraparese und Tetraplegie, nicht näher bezeichnet: Chronische inkomplette Querschnittlähmung	G98	Sonstige Krankheiten des Nervensystems, anderenorts nicht klassifiziert
G83.0	Diparese und Diplegie der oberen Extremitäten	H47.4	Affektionen des Chiasma opticum
G83.1	Monoparese und Monoplegie einer unteren Extremität	H47.5	Affektionen sonstiger Teile der Sehbahn
G83.2	Monoparese und Monoplegie einer oberen Extremität	H47.6	Affektionen der Sehrinde
G83.40	Komplettes Cauda- (equina-) Syndrom	H51.2	Internukleäre Ophthalmoplegie
G83.41	Inkomplettes Cauda- (equina-) Syndrom	I60.0	Subarachnoidalblutung, vom Karotissiphon oder der Karotisbifurkation ausgehend
G83.5	Locked-in-Syndrom	I60.1	Subarachnoidalblutung, von der A. cerebri media ausgehend
		I60.2	Subarachnoidalblutung, von der A. communicans anterior ausgehend
		I60.3	Subarachnoidalblutung, von der A. communicans posterior ausgehend
		I60.4	Subarachnoidalblutung, von der A. basilaris ausgehend
		I60.5	Subarachnoidalblutung, von der A. vertebralis ausgehend
		I60.6	Subarachnoidalblutung, von sonstigen intrakraniellen Arterien ausgehend
		I60.7	Subarachnoidalblutung, von nicht näher bezeichneter intrakranieller Arterie ausgehend
		I60.8	Sonstige Subarachnoidalblutung
		I61.0	Intrazerebrale Blutung in die Großhirnhemisphäre, subkortikal
		I61.1	Intrazerebrale Blutung in die Großhirnhemisphäre, kortikal
		I61.2	Intrazerebrale Blutung in die Großhirnhemisphäre, nicht näher bezeichnet
		I61.3	Intrazerebrale Blutung in den Hirnstamm
		I61.4	Intrazerebrale Blutung in das Kleinhirn
		I61.5	Intrazerebrale intraventrikuläre Blutung
		I61.6	Intrazerebrale Blutung an mehreren Lokalisationen
		I61.8	Sonstige intrazerebrale Blutung
		I62.00	Subdurale Blutung (nichttraumatisch): Akut
		I62.01	Subdurale Blutung (nichttraumatisch): Subakut
		I62.02	Subdurale Blutung (nichttraumatisch): Chronisch

I62.1	Nichttraumatische extradurale Blutung	M79.25	Neuralgie und Neuritis, nicht näher bezeichnet: Beckenregion und Oberschenkel [Becken, Femur, Gesäß, Hüfte, Hüftgelenk, Iliosakralgelenk]
I63.0	Hirninfrakt durch Thrombose präzerebraler Arterien		
I63.1	Hirninfrakt durch Embolie präzerebraler Arterien		
I63.2	Hirninfrakt durch nicht näher bezeichneten Verschluss oder Stenose präzerebraler Arterien	M79.26	Neuralgie und Neuritis, nicht näher bezeichnet: Unterschenkel [Fibula, Tibia, Kniegelenk]
I63.3	Hirninfrakt durch Thrombose zerebraler Arterien	M79.27	Neuralgie und Neuritis, nicht näher bezeichnet: Knöchel und Fuß [Fußwurzel, Mittelfuß, Zehen, Sprunggelenk, sonstige Gelenke des Fußes]
I63.4	Hirninfrakt durch Embolie zerebraler Arterien		
I63.5	Hirninfrakt durch nicht näher bezeichneten Verschluss oder Stenose zerebraler Arterien	M79.28	Neuralgie und Neuritis, nicht näher bezeichnet: Sonstige [Hals, Kopf, Rippen, Rumpf, Schädel, Wirbelsäule]
I63.6	Hirninfrakt durch Thrombose der Hirnvenen, nichteitrig		
I63.8	Sonstiger Hirninfrakt	M89.00	Neurodystrophie [Algodystrophie]: Mehrere Lokalisationen
I64	Schlaganfall, nicht als Blutung oder Infarkt bezeichnet	M89.01	Neurodystrophie [Algodystrophie]: Schulterregion [Klavikula, Skapula, Akromioklavikular-, Schulter-, Sternoklavikulargelenk]
I65.0	Verschluss und Stenose der A. vertebralis		
I65.1	Verschluss und Stenose der A. basilaris		
I65.2	Verschluss und Stenose der A. carotis	M89.02	Neurodystrophie [Algodystrophie]: Oberarm [Humerus, Ellenbogengelenk]
I65.3	Verschluss und Stenose mehrerer und beidseitiger präzerebraler Arterien	M89.03	Neurodystrophie [Algodystrophie]: Unterarm [Radius, Ulna, Handgelenk]
I65.8	Verschluss und Stenose sonstiger präzerebraler Arterien	M89.04	Neurodystrophie [Algodystrophie]: Hand [Finger, Handwurzel, Mittelhand, Gelenke zwischen diesen Knochen]
I65.9	Verschluss und Stenose einer nicht näher bezeichneten präzerebralen Arterie		
I66.0	Verschluss und Stenose der A. cerebri media	M89.05	Neurodystrophie [Algodystrophie]: Beckenregion und Oberschenkel [Becken, Femur, Gesäß, Hüfte, Hüftgelenk, Iliosakralgelenk]
I66.1	Verschluss und Stenose der A. cerebri anterior		
I66.2	Verschluss und Stenose der A. cerebri posterior		
I66.3	Verschluss und Stenose der Aa. cerebelli	M89.06	Neurodystrophie [Algodystrophie]: Unterschenkel [Fibula, Tibia, Kniegelenk]
I66.4	Verschluss und Stenose mehrerer und beidseitiger zerebraler Arterien	M89.07	Neurodystrophie [Algodystrophie]: Knöchel und Fuß [Fußwurzel, Mittelfuß, Zehen, Sprunggelenk, sonstige Gelenke des Fußes]
I66.8	Verschluss und Stenose sonstiger zerebraler Arterien		
I66.9	Verschluss und Stenose einer nicht näher bezeichneten zerebralen Arterie	M89.08	Neurodystrophie [Algodystrophie]: Sonstige [Hals, Kopf, Rippen, Rumpf, Schädel, Wirbelsäule]
I67.10	Zerebrales Aneurysma (erworben)		
I67.11	Zerebrale arteriovenöse Fistel (erworben)	P11.3	Geburtsverletzung des N. facialis [VII. Hirnnerv]
I67.2	Zerebrale Atherosklerose	P11.4	Geburtsverletzung sonstiger Hirnnerven
I67.5	Moyamoya-Syndrom	P11.51	Geburtsverletzung der Wirbelsäule und des Rückenmarkes: Mit chronischer Querschnittlähmung
I67.6	Nichteitrig Thrombose des intrakraniellen Venensystems	P14.0	Erb-Lähmung durch Geburtsverletzung
I67.7	Zerebrale Arteriitis, anderenorts nicht klassifiziert	P14.1	Klumpke-Lähmung durch Geburtsverletzung
I67.80	Vasospasmen bei Subarachnoidalblutung	P14.2	Lähmung des N. phrenicus durch Geburtsverletzung
I67.88	Sonstige näher bezeichnete zerebrovaskuläre Krankheiten	P14.3	Sonstige Geburtsverletzungen des Plexus brachialis
		P14.8	Geburtsverletzungen sonstiger Teile des peripheren Nervensystems
M21.33	Fallhand oder Hängefuß (erworben): Unterarm [Radius, Ulna, Handgelenk]	P14.9	Geburtsverletzung des peripheren Nervensystems, nicht näher bezeichnet
M21.50	Erworbene Klauenhand, Klumphand, erworbener Klauenfuß und Klumpfuß: Mehrere Lokalisationen	P21.0	Schwere Asphyxie unter der Geburt
M21.54	Erworbene Klauenhand, Klumphand, erworbener Klauenfuß und Klumpfuß: Hand [Finger, Handwurzel, Mittelhand, Gelenke zwischen diesen Knochen]	P21.1	Leichte oder mäßige Asphyxie unter der Geburt
		P90	Krämpfe beim Neugeborenen
		P91.0	Zerebrale Ischämie beim Neugeborenen
		P91.1	Erworbene periventrikuläre Zysten beim Neugeborenen
M53.0	Zervikozephalisches Syndrom		
M53.1	Zervikobrachial-Syndrom	P91.2	Zerebrale Leukomalazie beim Neugeborenen
M54.10	Radikulopathie: Mehrere Lokalisationen der Wirbelsäule	P91.3	Zerebrale Übererregbarkeit des Neugeborenen
		P91.4	Zerebraler Depressionszustand des Neugeborenen
M54.11	Radikulopathie: Okzipito-Atlanto-Axialbereich	P91.5	Koma beim Neugeborenen
M54.12	Radikulopathie: Zervikalbereich	P91.6	Hypoxisch-ischämische Enzephalopathie beim Neugeborenen [HIE]
M54.13	Radikulopathie: Zervikothorakalbereich		
M54.19	Radikulopathie: Nicht näher bezeichnete Lokalisation	P91.80	Locked-in-Syndrom und apallisches Syndrom beim Neugeborenen
M79.20	Neuralgie und Neuritis, nicht näher bezeichnet: Mehrere Lokalisationen	P91.80	Locked-in-Syndrom und apallisches Syndrom beim Neugeborenen
M79.21	Neuralgie und Neuritis, nicht näher bezeichnet: Schulterregion [Klavikula, Skapula, Akromioklavikular-, Schulter-, Sternoklavikulargelenk]	P91.88	Sonstige näher bezeichnete zerebrale Störungen beim Neugeborenen
		P94.0	Transitorische Myasthenia gravis beim Neugeborenen
M79.22	Neuralgie und Neuritis, nicht näher bezeichnet: Oberarm [Humerus, Ellenbogengelenk]	Q00.0	Anenzephalie
M79.23	Neuralgie und Neuritis, nicht näher bezeichnet: Unterarm [Radius, Ulna, Handgelenk]	Q00.1	Kraniorhachischisis
		Q00.2	Inienzephalie
M79.24	Neuralgie und Neuritis, nicht näher bezeichnet: Hand [Finger, Handwurzel, Mittelhand, Gelenke zwischen diesen Knochen]	Q01.0	Frontale Enzephalozele
		Q01.1	Nasofrontale Enzephalozele
		Q01.2	Okzipitale Enzephalozele

Q01.8	Enzephalozele sonstiger Lokalisationen	Q06.4	Hydromyelie
Q02	Mikrozephalie	Q06.8	Sonstige näher bezeichnete angeborene Fehlbildungen des Rückenmarks
Q03.0	Fehlbildungen des Aquaeductus cerebri	Q07.0	Arnold-Chiari-Syndrom
Q03.1	Atresie der Apertura mediana [Foramen Magendii] oder der Aperturales laterales [Foramina Luschkae] des vierten Ventrikels	Q07.8	Sonstige näher bezeichnete angeborene Fehlbildungen des Nervensystems
Q03.8	Sonstiger angeborener Hydrozephalus	Q28.00	Angeborenes arteriovenöses Aneurysma der präzerebralen Gefäße
Q04.0	Angeborene Fehlbildungen des Corpus callosum	Q28.01	Angeborene arteriovenöse Fistel der präzerebralen Gefäße
Q04.1	Arrhinenzephalie	Q28.08	Sonstige angeborene arteriovenöse Fehlbildungen der präzerebralen Gefäße
Q04.2	Holoprosenzephalie-Syndrom	Q28.10	Angeborenes Aneurysma der präzerebralen Gefäße
Q04.3	Sonstige Reduktionsdeformitäten des Gehirns	Q28.11	Angeborene Fistel der präzerebralen Gefäße
Q04.4	Septooptische Dysplasie	Q28.18	Sonstige angeborene Fehlbildungen der präzerebralen Gefäße
Q04.5	Megalenzephalie	Q28.20	Angeborenes arteriovenöses Aneurysma der zerebralen Gefäße
Q04.6	Angeborene Gehirnzysten	Q28.21	Angeborene arteriovenöse Fistel der zerebralen Gefäße
Q04.8	Sonstige näher bezeichnete angeborene Fehlbildungen des Gehirns	Q28.28	Sonstige angeborene arteriovenöse Fehlbildungen der zerebralen Gefäße
Q05.0	Zervikale Spina bifida mit Hydrozephalus	Q28.30	Angeborenes Aneurysma der zerebralen Gefäße
Q05.1	Thorakale Spina bifida mit Hydrozephalus	Q28.31	Angeborene Fistel der zerebralen Gefäße
Q05.2	Lumbale Spina bifida mit Hydrozephalus	Q28.38	Sonstige angeborene Fehlbildungen der zerebralen Gefäße
Q05.3	Sakrale Spina bifida mit Hydrozephalus	Q76.0	Spina bifida occulta
Q05.4	Nicht näher bezeichnete Spina bifida mit Hydrozephalus	Q85.1	Tuberöse (Hirn-) Sklerose
Q05.5	Zervikale Spina bifida ohne Hydrozephalus		
Q05.6	Thorakale Spina bifida ohne Hydrozephalus		
Q05.7	Lumbale Spina bifida ohne Hydrozephalus		
Q05.8	Sakrale Spina bifida ohne Hydrozephalus		
Q06.0	Amyelie		
Q06.1	Hypoplasie und Dysplasie des Rückenmarks		
Q06.2	Diastematomyelie		
Q06.3	Sonstige angeborene Fehlbildungen der Cauda equina		

### Prozedur B03-2

01.24.00 ↔	Sonstige Kraniotomie, n.n.bez.	01.24.3C ↔	Zugang zur Schädelbasis, mit Le-Fort-I-Osteotomie
01.24.10 ↔	Sonstige Kraniotomie mit Dekompression	01.24.3D ↔	Zugang zur Schädelbasis, transnasal-transcribiform
01.24.11 ↔	Sonstige Kraniotomie zur Entleerung eines epiduralen Hämatoms	01.24.3E ↔	Zugang zur Schädelbasis, transnasal-transclival
01.24.12 ↔	Sonstige Kraniotomie zur Entleerung eines epiduralen Empyems	01.24.3F ↔	Zugang zur Schädelbasis, transoral-transclival
01.24.13 ↔	Sonstige Kraniotomie, Einlegen von alloplastischem Material oder Medikamententrägers in den Schädelknochen oder Epiduralraum	01.24.3G ↔	Zugang zur Schädelbasis, transnasal-transpterygoidal
01.24.14 ↔	Sonstige Kraniotomie, Entfernung von alloplastischem Material oder Medikamententrägers aus Schädelknochen oder Epiduralraum	01.24.99 ↔	Sonstige Kraniotomie, sonstige
01.24.15 ↔	Sonstige Kraniotomie, Entfernung eines Fremdkörpers aus Schädelknochen oder Epiduralraum	01.25.00 ↔	Sonstige Kraniektomie, n.n.bez.
01.24.16 ↔	Sonstige Kraniotomie, sonstige Drainage epiduraler Flüssigkeit oder aus sonstigen Gründen	01.25.10 ↔	Sonstige Kraniektomie mit Dekompression
01.24.20 ↔	Kraniotomie der Kalotte als Zugang, n.n.bez.	01.25.11 ↔	Sonstige Kraniektomie zur Entleerung eines epiduralen Hämatoms
01.24.21 ↔	Bohrlochtrepantation der Kalotte als Zugang	01.25.12 ↔	Sonstige Kraniektomie zur Entleerung eines epiduralen Empyems
01.24.22 ↔	Stereotaktisch geführte Schädelöffnung über die Kalotte als Zugang	01.25.13 ↔	Sonstige Kraniektomie zur Entfernung eines Fremdkörpers aus Schädelknochen oder Epiduralraum
01.24.29 ↔	Kraniotomie der Kalotte als Zugang, sonstige	01.25.14 ↔	Sonstige Kraniektomie mit Einlegen von alloplastischem Material oder eines Medikamententrägers in den Schädelknochen oder Epiduralraum
01.24.30 ↔	Zugang zur Schädelbasis, n.n.bez.	01.25.19 ↔	Sonstige Kraniektomie zur Drainage epiduraler Flüssigkeit oder aus sonstigen Gründen
01.24.31 ↔	Zugang zur Schädelbasis, transoral	01.25.20 ↔	Sonstige Kraniektomie, Rekraniektomie mit Einbringen einer Drainage
01.24.32 ↔	Zugang zur Schädelbasis, transoral mit Spaltung des weichen Gaumens	01.25.21 ↔	Sonstige Kraniektomie, Rekraniektomie zur Entfernung von alloplastischem Material oder eines Medikamententrägers aus dem Schädelknochen oder Epiduralraumes
01.24.33 ↔	Zugang zur Schädelbasis, transoral mit Spaltung des weichen sowie harten Gaumens	01.25.99 ↔	Sonstige Kraniektomie, sonstige
01.24.34 ↔	Zugang zur Schädelbasis, transsphenoidal	56.51.00 ↔	Aufbau einer kutanen Ureteroileostomie, n.n.bez.
01.24.35 ↔	Zugang zur Schädelbasis, transethmoidal	56.51.10 ↔	Aufbau einer kutanen Ureteroileostomie, Ureteroileokutaneostomie [Ileum-Conduit] oder Ureterokolokutaneostomie [Kolon-/Sigma-Conduit], offen chirurgisch
01.24.36 ↔	Zugang zur Schädelbasis, transmastoidal		
01.24.37 ↔	Zugang zur Schädelbasis, translabyrinthär		
01.24.38 ↔	Zugang zur Schädelbasis, transpyramidal		
01.24.39 ↔	Zugang zur Schädelbasis, sonstige		
01.24.3A ↔	Zugang zur Schädelbasis, transkondylär		
01.24.3B ↔	Zugang zur Schädelbasis, transorbital		

56.51.11 ↔	Aufbau einer kutanen Ureteroileostomie, Ureteroileokutaneostomie [Ileum-Conduit] oder Ureterokolokutaneostomie [Kolon-/Sigma-Conduit], laparoskopisch	57.59.10 ↔	Offene Exzision oder Destruktion von anderer Läsion oder Gewebe an der Harnblase, Exzision, offen chirurgisch
56.51.12 ↔	Aufbau einer kutanen Ureteroileostomie, mit Darminterponat [Conduit] (nicht kontinentes Stoma), sonstiger Zugang	57.59.20 ↔	Offene Exzision oder Destruktion von anderer Läsion oder Gewebe an der Harnblase, Myektomie
56.51.20 ↔	Aufbau einer kutanen Ureteroileostomie, Umwandlung einer anderen supravvesikalischen Harnableitung in eine kutane Ureteroileostomie	57.59.99 ↔	Offene Exzision oder Destruktion von anderer Läsion oder Gewebe an der Harnblase, sonstige
56.51.30 ↔	Aufbau einer kutanen Ureteroileostomie, mit Darmreservoir (kontinentes Stoma)	57.6X.00 ↔	Partielle Zystektomie, n.n.bez.
56.51.99 ↔	Aufbau einer kutanen Ureteroileostomie, sonstige	57.6X.10 ↔	Partielle Zystektomie, ohne Ureterneointegration, offen chirurgisch
56.52.00 ↔	Revision einer kutanen Ureteroileostomie, n.n.bez.	57.6X.11 ↔	Partielle Zystektomie, ohne Ureterneointegration, laparoskopisch
56.52.10 ↔	Revision einer kutanen Ureteroileostomie, mit Darminterponat [Conduit]	57.6X.12 ↔	Partielle Zystektomie, mit einseitiger oder beidseitiger Ureterneointegration, offen chirurgisch
56.52.20 ↔	Revision einer kutanen Ureteroileostomie, mit Darmreservoir (kontinentes Stoma)	57.6X.13 ↔	Partielle Zystektomie, mit einseitiger oder beidseitiger Ureterneointegration, laparoskopisch
56.52.99 ↔	Revision einer kutanen Ureteroileostomie, sonstige	57.6X.20 ↔	Partielle Zystektomie, Supratrigonale oder subtotale Resektion, ohne Ureterneointegration, offen chirurgisch
56.61.00 ↔	Aufbau einer anderen kutanen Ureterostomie, n.n.bez.	57.6X.21 ↔	Partielle Zystektomie, Supratrigonale oder subtotale Resektion, ohne Ureterneointegration, laparoskopisch
56.61.10 ↔	Aufbau einer anderen kutanen Ureterostomie, Ureterokutaneostomie und Transureterokutaneostomie, laparoskopisch	57.6X.22 ↔	Partielle Zystektomie, Supratrigonale oder subtotale Resektion mit einseitiger oder beidseitiger Ureterneointegration, offen chirurgisch
56.61.20 ↔	Aufbau einer anderen kutanen Ureterostomie, Umwandlung einer anderen supravvesikalischen Harnableitung in eine kutane Ureterostomie	57.6X.23 ↔	Partielle Zystektomie, Supratrigonale oder subtotale Resektion mit einseitiger oder beidseitiger Ureterneointegration, laparoskopisch
56.61.99 ↔	Aufbau einer anderen kutanen Ureterostomie, sonstige	57.6X.99 ↔	Partielle Zystektomie, sonstige
56.62 ↔	Revision einer anderen kutanen Ureterostomie	57.71.00 ↔	Radikale Zystektomie, n.n.bez.
56.92 ↔	Implantation eines elektronischen Ureterstimulators	57.71.10 ↔	Radikale Zystektomie, ohne Urethrektomie, beim Mann, offen chirurgisch
56.93 ↔	Ersetzen eines elektronischen Ureterstimulators	57.71.11 ↔	Radikale Zystektomie, ohne Urethrektomie, beim Mann, laparoskopisch
56.94 ↔	Entfernen eines elektronischen Ureterstimulators	57.71.20 ↔	Radikale Zystektomie, mit Urethrektomie, beim Mann, offen chirurgisch
56.95 ↔	Ligatur an einem Ureter	57.71.21 ↔	Radikale Zystektomie, mit Urethrektomie, beim Mann, laparoskopisch
56.99.00 ↔	Sonstige Operationen an einem Ureter, n.n.bez.	57.71.30 ↔	Radikale Zystektomie, ohne Urethrektomie, bei der Frau, offen chirurgisch
56.99.10 ↔	Freilegung des Ureters (zur Exploration)	57.71.31 ↔	Radikale Zystektomie, ohne Urethrektomie, bei der Frau, laparoskopisch
56.99.20 ↔	Revisionsoperation am Ureter, offen chirurgisch	57.71.40 ↔	Radikale Zystektomie, mit Urethrektomie, bei der Frau, offen chirurgisch
56.99.21 ↔	Revisionsoperation am Ureter, sonstiger Zugang	57.71.41 ↔	Radikale Zystektomie, mit Urethrektomie, bei der Frau, laparoskopisch
56.99.30 ↔	Sonstige Operationen an einem Ureter, Injektion bei Ostiuminsuffizienz, transurethral	57.71.50 ↔	Radikale Zystektomie, Becken-Eviszeration (Exenteration) beim Mann, offen chirurgisch
56.99.31 ↔	Sonstige Operationen an einem Ureter, Injektion bei Ostiuminsuffizienz, offen chirurgisch	57.71.51 ↔	Radikale Zystektomie, Becken-Eviszeration (Exenteration) beim Mann, laparoskopisch
56.99.32 ↔	Sonstige Operationen an einem Ureter, Injektion bei Ostiuminsuffizienz, sonstiger Zugang	57.71.99 ↔	Radikale Zystektomie, sonstige
56.99.99 ↔	Sonstige Operationen an einem Ureter, sonstige	57.79.00 ↔	Sonstige totale Zystektomie, n.n.bez.
57.12 ↔	Lösung von intraluminalen Adhäsionen mit Inzision an der Harnblase	57.79.10 ↔	Sonstige totale Zystektomie, Einfache Zystektomie, beim Mann, offen chirurgisch
57.21 ↔	Vesikostomie	57.79.11 ↔	Sonstige totale Zystektomie, Einfache Zystektomie, beim Mann, laparoskopisch
57.22 ↔	Revision einer Vesikostomie	57.79.20 ↔	Sonstige totale Zystektomie, Einfache Zystektomie, bei der Frau, offen chirurgisch
57.23.00 ↔	Appendikovesikostomie, n.n.bez.	57.79.21 ↔	Sonstige totale Zystektomie, Einfache Zystektomie, bei der Frau, laparoskopisch
57.23.11 ↔	Anlegen einer Appendikovesikostomie	57.79.99 ↔	Sonstige totale Zystektomie, sonstige
57.23.12 ↔	Oberflächliche Revision einer Appendikovesikostomie	57.81 ↔	Naht einer Harnblasenverletzung
57.23.13 ↔	Tiefe Revision einer Appendikovesikostomie	57.82 ↔	Verschluss einer Zystostomie
57.23.99 ↔	Appendikovesikostomie, sonstige	57.83 ↔	Verschluss einer vesikointestinalen Fistel
57.34 ↔	Offene Biopsie der Harnblase	57.85 ↔	Zystourethroplastik und plastische Rekonstruktion am Harnblasenhals
57.41 ↔	Transurethrale Lösung von intraluminalen Adhäsionen	57.86 ↔	Plastische Rekonstruktion bei Exstrophie der Harnblase
57.49.00 ↔	Sonstige transurethrale Exzision oder Destruktion von Läsion oder Gewebe der Harnblase, n.n.bez.	57.87.00 ↔	Rekonstruktion an der Harnblase, n.n.bez.
57.49.11 ↔	Sonstige transurethrale Destruktion von Läsion oder Gewebe der Harnblase		
57.49.12 ↔	Sonstige transurethrale Resektion von Läsion oder Gewebe der Harnblase		
57.49.99 ↔	Sonstige transurethrale Exzision oder Destruktion von Läsion oder Gewebe der Harnblase, sonstige		
57.51 ↔	Exzision des Urachus		
57.58 ↔	Laparoskopische Exzision oder Destruktion von anderer Läsion oder Gewebe an der Harnblase		
57.59.00 ↔	Offene Exzision oder Destruktion von anderer Läsion oder Gewebe an der Harnblase, n.n.bez.		



57.87.10 ↔	Rekonstruktion an der Harnblase, mit Ileum, Kolon oder Magen, offen chirurgisch	58.1 ↔	Urethrale Meatotomie
57.87.11 ↔	Rekonstruktion an der Harnblase, mit Ileum, Kolon oder Magen, laparoskopisch	58.24 ↔	Biopsie am Periurethralgewebe
57.87.20 ↔	Umwandlung einer anderen supravvesikalen Harnableitung in eine Ersatzharnblase, offen chirurgisch	58.39.10 ↔	Sonstige lokale Exzision oder Destruktion von Läsion oder Gewebe an der Urethra, Exzision, offen chirurgisch
57.87.21 ↔	Umwandlung einer anderen supravvesikalen Harnableitung in eine Ersatzharnblase, laparoskopisch	58.39.30 ↔	Urethrektomie als selbstständiger Eingriff bei der Frau, einfach
57.87.30 ↔	Reduktionsplastik der Harnblase, offen chirurgisch	58.39.31 ↔	Urethrektomie als selbstständiger Eingriff bei der Frau, radikal
57.87.31 ↔	Reduktionsplastik der Harnblase, laparoskopisch	58.39.32 ↔	Urethrektomie als selbstständiger Eingriff beim Mann, einfach
57.87.40 ↔	Augmentation der Harnblase, offen chirurgisch	58.39.33 ↔	Urethrektomie als selbstständiger Eingriff beim Mann, radikal
57.87.41 ↔	Augmentation der Harnblase, laparoskopisch	58.39.99 ↔	Sonstige lokale Exzision oder Destruktion von Läsion oder Gewebe an der Urethra, sonstige
57.87.99 ↔	Rekonstruktion an der Harnblase, sonstige	58.5X.10 ↔	Lösung einer Urethrastriktur, transurethrale Inzision des Sphincter urethrae externus
57.88 ↔	Sonstige Anastomose an der Harnblase	58.5X.20 ↔	Lösung einer Urethrastriktur, Urethrotomia interna
57.89 ↔	Sonstige plastische Rekonstruktion an der Harnblase, sonstige	58.5X.99 ↔	Lösung einer Urethrastriktur, sonstige
57.91 ↔	Sphinkterotomie an der Harnblase	58.91 ↔	Inzision am Periurethralgewebe
57.92 ↔	Dilatation am Harnblasenhals	58.92 ↔	Exzision am Periurethralgewebe
57.93.00 ↔	(Postoperative) Blutstillung an der Harnblase, n.n.bez.	58.93.11 ↔	Implantation eines künstlichen Harnblasensphinkters
57.93.10 ↔	(Postoperative) Blutstillung an der Harnblase, perkutan	59.74 ↔	Suspensionsoperation beim Mann
57.93.11 ↔	(Postoperative) Blutstillung an der Harnblase, transurethral	59.79 ↔	Sonstige plastische Rekonstruktion bei Stressinkontinenz
57.93.12 ↔	(Postoperative) Blutstillung an der Harnblase, offen chirurgisch	59.91 ↔	Exzision am perirenenalen oder perivesikalen Gewebe
57.93.13 ↔	(Postoperative) Blutstillung an der Harnblase, laparoskopisch	59.92 ↔	Sonstige Operationen am perirenenalen oder perivesikalen Gewebe
57.93.14 ↔	(Postoperative) Blutstillung an der Harnblase, über ein Stoma	59.95 ↔	Desintegration eines Harnsteins mit Ultraschall
57.93.99 ↔	(Postoperative) Blutstillung an der Harnblase, sonstige	59.99 ↔	Sonstige Operationen an den Harnorganen, sonstige
57.96 ↔	Implantation eines elektronischen Blasenstimulators	77.16.00 ↔	Sonstige Knocheninzision ohne Knochendurchtrennung an der Patella, n.n.bez.
57.97 ↔	Ersetzen eines elektronischen Blasenstimulators	77.16.10 ↔	Sonstige Knocheninzision ohne Knochendurchtrennung an der Patella, Exploration und Knochenbohrung
57.98 ↔	Entfernen eines elektronischen Blasenstimulators	77.16.11 ↔	Sonstige Knocheninzision ohne Knochendurchtrennung an der Patella, Fremdkörperentfernung
57.99.10 ↔	Entfernung eines Steines aus einer Ersatzharnblase, offen chirurgisch oder laparoskopisch	77.16.12 ↔	Sonstige Knocheninzision ohne Knochendurchtrennung an der Patella, Einlage und Entfernung eines Medikamententrägers
57.99.11 ↔	Entfernung eines Steines aus einer Ersatzharnblase, transurethral, perkutan, über ein Stoma oder sonstige	77.16.13 ↔	Sonstige Knocheninzision ohne Knochendurchtrennung an der Patella, Drainage
57.99.12 ↔	Entfernung eines Fremdkörpers aus einer Ersatzharnblase, offen chirurgisch oder laparoskopisch	77.16.99 ↔	Sonstige Knocheninzision ohne Knochendurchtrennung an der Patella, sonstige
57.99.13 ↔	Entfernung eines Fremdkörpers aus einer Ersatzharnblase, transurethral, perkutan, über ein Stoma oder sonstige	77.25.00 ↔	Keilosteotomie am Femur, n.n.bez.
57.99.14 ↔	Entfernung von Schleim aus einer Ersatzharnblase, offen chirurgisch oder laparoskopisch	77.25.10 ↔	Keilosteotomie am Schenkelhals
57.99.16 ↔	Exzision von erkranktem Gewebe aus einer Ersatzharnblase, offen chirurgisch, laparoskopisch oder perkutan	77.25.20 ↔	Keilosteotomie am sonstigen Femur
57.99.17 ↔	Exzision von erkranktem Gewebe aus einer Ersatzharnblase, transurethral, über ein Stoma oder sonstige	77.25.99 ↔	Keilosteotomie am Femur, sonstige
57.99.22 ↔	Injektionsbehandlung an der Harnblase, offen chirurgisch	77.27.00 ↔	Keilosteotomie an Tibia und Fibula, n.n.bez.
57.99.23 ↔	Injektionsbehandlung an der Harnblase, laparoskopisch	77.27.10 ↔	Keilosteotomie an der Tibia
57.99.30 ↔	Revision an der Harnblase, perkutan	77.27.20 ↔	Keilosteotomie an der Fibula
57.99.31 ↔	Revision an der Harnblase, transurethral	77.27.99 ↔	Keilosteotomie an Tibia und Fibula, sonstige
57.99.32 ↔	Revision an der Harnblase, offen chirurgisch	77.29.00 ↔	Sonstige Keilosteotomie an anderen näher bezeichneten Knochen, ausser Gesichtsschädelknochen, n.n.bez.
57.99.33 ↔	Revision an der Harnblase, laparoskopisch	77.29.10 ↔	Keilosteotomie an Phalangen der Hand
57.99.34 ↔	Revision an der Harnblase, über ein Stoma	77.29.40 ↔	Keilosteotomie an Phalangen des Fusses
57.99.41 ↔	Operative Harnblasendehnung, offen chirurgisch	77.29.99 ↔	Sonstige Keilosteotomie an anderen näher bezeichneten Knochen, ausser Gesichtsschädelknochen, sonstige
57.99.42 ↔	Operative Harnblasendehnung, laparoskopisch	77.35.00 ↔	Sonstige Knochendurchtrennung am Femur, n.n.bez.
57.99.43 ↔	Operative Harnblasendehnung, transurethral	77.35.10 ↔	Rotationsosteotomie am Schenkelhals
57.99.44 ↔	Operative Harnblasendehnung, perkutan	77.35.11 ↔	Kortikotomie bei Segmenttransport am Schenkelhals
57.99.45 ↔	Operative Harnblasendehnung, über ein Stoma	77.35.12 ↔	Komplexe (mehrdimensionale) Osteotomie (mit Achsenkorrektur) am Schenkelhals
58.0 ↔	Urethrotomie	77.35.19 ↔	Sonstige Knochendurchtrennung am Schenkelhals
		77.35.20 ↔	Rotationsosteotomie an sonstigen Teilen des Femurs
		77.35.21 ↔	Kortikotomie bei Segmenttransport an sonstigen Teilen des Femurs

77.35.22 ↔	Komplexe (mehrdimensionale) Osteotomie (mit Achsenkorrektur) an sonstigen Teilen des Femurs	78.60.08 ↔	Entfernung eines internen Verlängerungs- oder Knochentransportsystems (motorisiert / nicht-motorisiert), jede Lokalisation
77.35.23 ↔	Sonstige Knochendurchtrennung an sonstigen Teilen des Femurs	78.62.01 ↔	Knochenimplantatentfernung am Humerus, (intramedullärer) Draht, Schraube, Zuggurtung/Cerclage, (winkelstabile) Platte, Winkelplatte /Kondylenplatte, Marknagel, Verriegelungsnagel, Transfixationsnagel, Fixateur externe, Ringfixateur, (Blount-)Klammern
77.35.99 ↔	Sonstige Knochendurchtrennung am Femur, sonstige	78.62.02 ↔	Knochenimplantatentfernung am Humerus, dynamische Kompressionschraube, Marknagel mit Gelenkkomponente
77.37.00 ↔	Sonstige Knochendurchtrennung an Tibia und Fibula, n.n.bez.	78.62.05 ↔	Knochenimplantatentfernung am Humerus, Entfernung eines Knochen(teil)ersatzes am Humerus
77.37.10 ↔	Rotationsosteotomie an der Tibia	78.62.08 ↔	Knochenimplantatentfernung am Humerus: sonstiges Osteosynthesematerial
77.37.12 ↔	Kortikotomie bei Segmenttransport an der Tibia	78.63.01 ↔	Knochenimplantatentfernung an Radius und Ulna, (intramedullärer) Draht, Schraube, Zuggurtung/Cerclage, (winkelstabile) Platte, Winkelplatte/Kondylenplatte, Marknagel, Verriegelungsnagel, Transfixationsnagel, Fixateur externe, Ringfixateur, (Blount-)Klammern
77.37.13 ↔	Komplexe (mehrdimensionale) Osteotomie (mit Achsenkorrektur) an der Tibia	78.63.05 ↔	Knochenimplantatentfernung an Radius und Ulna, Entfernung eines Knochen(teil)ersatzes an Radius und Ulna
77.37.14 ↔	Valgisierende oder varisierende Osteotomie an der Tibia	78.63.08 ↔	Knochenimplantatentfernung an Radius und Ulna (proximal / Schaft / distal), sonstiges
77.37.19 ↔	Sonstige Knochendurchtrennung an der Tibia	78.64.01 ↔	Knochenimplantatentfernung an Karpalia und Metakarpalia, (intramedullärer) Draht, Schraube, Zuggurtung/Cerclage, (winkelstabile) Platte, Fixateur externe, Ringfixateur, (Blount-)Klammern
77.37.20 ↔	Rotationsosteotomie an der Fibula	78.64.05 ↔	Knochenimplantatentfernung an Karpalia und Metakarpalia, Entfernung eines Knochen(teil)ersatzes an Karpalia und Metakarpalia
77.37.21 ↔	Kortikotomie bei Segmenttransport an der Fibula	78.64.08 ↔	Knochenimplantatentfernung an Karpalia und Metakarpalia, sonstiges Osteosynthesematerial
77.37.22 ↔	Komplexe (mehrdimensionale) Osteotomie (mit Achsenkorrektur) an der Fibula	78.65.01 ↔	Knochenimplantatentfernung am Femur, Draht, intramedullärer Draht, Schraube, Zuggurtung/Cerclage, (winkelstabile) Platte, Winkelplatte/Kondylenplatte, dynamische Kompressionschraube, Marknagel, Fixateur externe, (Blount-)Klammern
77.37.29 ↔	Sonstige Knochendurchtrennung an der Fibula	78.65.02 ↔	Knochenimplantatentfernung am Femur (Schenkelhals / proximal / distal, ausser Schaft), Marknagel mit Gelenkkomponente, Verriegelungsnagel, Transfixationsnagel
77.37.99 ↔	Sonstige Knochendurchtrennung an Tibia und Fibula, sonstige	78.65.03 ↔	Knochenimplantatentfernung am Femur (Schaft), Marknagel mit Gelenkkomponente
77.39.10 ↔	Rotationsosteotomie an Phalangen der Hand	78.65.04 ↔	Knochenimplantatentfernung am Femur (proximal / Schaft / distal, ausser Schenkelhals), Ringfixateur
77.39.19 ↔	Sonstige Knochendurchtrennung an Phalangen der Hand	78.65.05 ↔	Knochenimplantatentfernung am Femur, Entfernung eines Knochen(teil)ersatzes am Femur
77.39.40 ↔	Korrekturosteotomie an Phalangen des Fusses	78.65.08 ↔	Knochenimplantatentfernung am Femur, sonstiges Osteosynthesematerial
77.39.49 ↔	Sonstige Knochendurchtrennung an Phalangen des Fusses	78.69.11 ↔	Knochenimplantatentfernung an Phalangen der Hand, (intramedullärer) Draht, Schraube, Zuggurtung/Cerclage, (winkelstabile) Platte, Fixateur externe, (Blount-)Klammern
77.86 ↔	Sonstige partielle Knochenresektion aus der Patella	78.69.15 ↔	Knochenimplantatentfernung an anderen näher bezeichneten Knochen, ausser Gesichtsschädelknochen, Entfernung eines Knochen(teil)ersatzes an Phalangen der Hand
78.05.10 ↔	Knochentransplantation am Femur, gefässgestielt mit mikrovaskulärer Anastomose	78.69.18 ↔	Knochenimplantatentfernung an Phalangen der Hand, sonstiges Osteosynthesematerial
78.05.11 ↔	Knochentransplantation am Femur, gefässgestielt, ohne mikrovaskuläre Anastomose	78.69.21 ↔	Knochenimplantatentfernung am Becken, Draht, Schraube, Zuggurtung/Cerclage, Fixateur externe, Ringfixateur, (Blount-)Klammern
78.05.13 ↔	Knorpel-Knochentransplantation am Femur, autogen und allogenen	78.69.22 ↔	Knochenimplantatentfernung am Becken, (winkelstabile) Platte
78.15.10 ↔	Offene Reposition einer Schenkelhalsfraktur und proximalen Femurfraktur mit Knochenfixation durch Fixateur externe		
78.15.40 ↔	Geschlossene Reposition einer sonstigen Femurfraktur mit Knochenfixation durch Fixateur externe		
78.15.99 ↔	Anlegen eines Fixateur externe am Femur (inkl. Reposition von Frakturen), sonstige		
78.25.00 ↔	Verkürzungsosteotomie am Femur, n.n.bez.		
78.25.10 ↔	Temporäre Epiphyseodese am Schenkelhals		
78.25.11 ↔	Permanente Epiphyseodese am Schenkelhals		
78.25.12 ↔	Therapeutische Epiphyseolyse am Schenkelhals		
78.25.19 ↔	Sonstige Verkürzungsosteotomie am Schenkelhals		
78.25.20 ↔	Temporäre Epiphyseodese an sonstigen Teilen des Femur		
78.25.21 ↔	Permanente Epiphyseodese an sonstigen Teilen des Femur		
78.25.22 ↔	Therapeutische Epiphyseolyse an sonstigen Teilen des Femur		
78.25.99 ↔	Verkürzungsosteotomie am Femur, sonstige		
78.30 ↔	Verlängerungsosteotomie von Extremitäten, ohne Angabe der Lokalisation		
78.35.00 ↔	Verlängerungsosteotomie am Femur, n.n.bez.		
78.35.10 ↔	Verlängerungsosteotomie am Schenkelhals		
78.35.19 ↔	Verlängerungsosteotomie an sonstigen Teilen des Femur		
78.35.99 ↔	Verlängerungsosteotomie am Femur, sonstige		
78.39.10 ↔	Verlängerungsosteotomie an Phalangen der Hand		
78.39.20 ↔	Verlängerungsosteotomie am Becken		
78.39.30 ↔	Verlängerungsosteotomie an Phalangen des Fusses		
78.39.99 ↔	Verlängerungsosteotomie an anderen näher bezeichneten Knochen, sonstige		
78.45 ↔	Sonstige plastische Rekonstruktion am Femur		
78.60.05 ↔	Knochenimplantatentfernung, ohne Angabe der Lokalisation, Entfernung eines Knochen(teil)ersatzes		

78.69.25 ↔ Knochenimplantatentfernung an anderen näher bezeichneten Knochen, ausser Gesichtsschädelknochen, Entfernung eines Knochen(teil)ersatzes am Becken	79.39.99 ↔ Offene Reposition einer Fraktur anderer bezeichneter Knochen mit innerer Knochenfixation, sonstige
78.69.28 ↔ Knochenimplantatentfernung am Becken, sonstiges Osteosynthesematerial	79.89.00 ↔ Offene Reposition einer Luxation an anderer bezeichneter Lokalisation, n.n.bez.
78.69.31 ↔ Knochenimplantatentfernung an Talus und Kalkaneus, (intra-medullärer) Draht, Schraube, Zuggurtung/Cerclage, (winkelstabile) Platte, Fixateur externe, Ringfixateur, (Blount-)Klammern	79.89.99 ↔ Offene Reposition einer Luxation an anderer bezeichneter Lokalisation, sonstige
78.69.38 ↔ Knochenimplantatentfernung an Talus und Kalkaneus, sonstiges Osteosynthesematerial	7A.28.31 ↔ Osteotomie an der Wirbelsäule, Grad III
78.69.41 ↔ Knochenimplantatentfernung an Phalangen des Fusses, (intra-medullärer) Draht, Schraube, Zuggurtung/Cerclage, (winkelstabile) Platte, Fixateur externe, (Blount-)Klammern	7A.28.41 ↔ Osteotomie an der Wirbelsäule, Grad IV
78.69.45 ↔ Knochenimplantatentfernung an anderen näher bezeichneten Knochen, ausser Gesichtsschädelknochen, Entfernung eines Knochen(teil)ersatzes an Phalangen des Fusses	7A.82 ↔ Entfernen von Osteosynthesematerial, Wirbelsäule
78.69.48 ↔ Knochenimplantatentfernung an Phalangen des Fusses, sonstiges Osteosynthesematerial	7A.84 ↔ Entfernen von mitwachsenden oder expandierenden Systemen, Wirbelsäule
78.69.51 ↔ Knochenimplantatentfernung an anderen näher bezeichneten Knochen, Draht, Zuggurtung/Cerclage, Blount-Klammern	7A.86 ↔ Entfernen von externen Fixationsvorrichtungen, Wirbelsäule
78.69.52 ↔ Knochenimplantatentfernung an anderen näher bezeichneten Knochen, Schraube, (winkelstabile) Platte, dynamische Kompressionsschraube, intra-medullärer Draht, Marknagel, Marknagel mit Gelenkkomponente, Verriegelungsnagel, Transfixationsnagel, Fixateur externe	80.05.00 ↔ Entfernen einer Hüftendoprothese, n.n.bez.
78.69.53 ↔ Knochenimplantatentfernung an anderen näher bezeichneten Knochen, Winkelplatte/Kondylenplatte	80.05.15 ↔ Entfernen einer Totalendoprothese des Hüftgelenks
78.69.55 ↔ Knochenimplantatentfernung an anderen näher bezeichneten Knochen, ausser Gesichtsschädelknochen, Entfernung eines Knochen(teil)ersatzes an sonstigen näher bezeichneten Knochen	80.05.16 ↔ Entfernen einer Totalendoprothese des Hüftgelenks, Sonderprothese
78.69.58 ↔ Knochenimplantatentfernung an anderen näher bezeichneten Knochen, sonstiges Osteosynthesematerial	80.05.17 ↔ Entfernen von Schaft, sowie Kopf einer Hüftendoprothese
78.69.71 ↔ Arthroskopische Entfernung von Osteosynthesematerial	80.05.18 ↔ Entfernen von Schaft, Kopf, sowie Inlay einer Hüftendoprothese
79.15.00 ↔ Geschlossene Reposition einer Femurfraktur mit innerer Knochenfixation, n.n.bez.	80.05.1A ↔ Entfernen des Inlays einer Hüftendoprothese
79.15.10 ↔ Geschlossene Reposition einer distalen Femurfraktur mit innerer Knochenfixation	80.05.1B ↔ Entfernen des Kopfes einer Hüftendoprothese
79.15.20 ↔ Geschlossene Reposition einer sonstigen Femurfraktur mit innerer Knochenfixation	80.05.1C ↔ Entfernen von Kopf sowie Inlay einer Hüftendoprothese
79.15.99 ↔ Geschlossene Reposition einer Femurfraktur mit innerer Knochenfixation, sonstige	80.05.1D ↔ Entfernen von Kopf, Inlay sowie Pfanne einer Hüftendoprothese
79.35.00 ↔ Offene Reposition einer Femurfraktur mit innerer Knochenfixation, n.n.bez.	80.05.1E ↔ Entfernen von Inlay sowie Pfanne einer Hüftendoprothese
79.35.10 ↔ Offene Reposition einer Hüftkopffraktur mit innerer Knochenfixation	80.05.1F ↔ Entfernen von Stütz-, resp. Pfannendachschale sowie Pfanne einer Hüftendoprothese
79.35.11 ↔ Offene Reposition einer Schenkelhalsfraktur und proximalen Femurfraktur mit innerer Knochenfixation	80.05.1G ↔ Entfernen von Stütz-, resp. Pfannendachschale, Pfanne sowie Kopf einer Hüftendoprothese
79.35.12 ↔ Offene Reposition einer Femurschaftfraktur mit innerer Knochenfixation	80.05.99 ↔ Entfernen einer Hüftendoprothese, sonstige
79.35.13 ↔ Offene Reposition einer distalen Femurfraktur mit innerer Knochenfixation	80.46.00 ↔ Durchtrennung von Gelenkskapsel, Ligament oder Knorpel am Knie, n.n.bez.
79.35.99 ↔ Offene Reposition einer Femurfraktur mit innerer Knochenfixation, sonstige	80.46.10 ↔ Durchtrennung von Gelenkskapsel, Ligament oder Knorpel am Kniegelenk
79.39.00 ↔ Offene Reposition einer Fraktur anderer bezeichneter Knochen mit innerer Knochenfixation, n.n.bez.	80.46.20 ↔ Durchtrennung von Gelenkskapsel, Ligament oder Knorpel am proximalen Tibiofibulargelenk
79.39.20 ↔ Offene Reposition einer Fraktur des Acetabulums mit innerer Knochenfixation	80.46.99 ↔ Durchtrennung von Gelenkskapsel, Ligament oder Knorpel am Knie, sonstige
	80.6X.00 ↔ Menishektomie am Knie, n.n.bez.
	80.6X.10 ↔ Menishektomie am Knie, arthroskopisch, partiell
	80.6X.11 ↔ Menishektomie am Knie, arthroskopisch, total
	80.6X.20 ↔ Menishektomie am Knie, offen chirurgisch, partiell
	80.6X.21 ↔ Menishektomie am Knie, offen chirurgisch, total
	80.6X.99 ↔ Menishektomie am Knie, sonstige
	81.11 ↔ Arthrodese am Sprunggelenk
	81.12.10 ↔ Arthrodese oberes Sprunggelenk mit unterem Sprunggelenk
	81.12.11 ↔ Arthrodese oberes Sprunggelenk mit unterem Sprunggelenk und Chopartgelenk
	81.12.12 ↔ Arthrodese unteres Sprunggelenk, zwei Sprunggelenkskammern
	81.12.13 ↔ Arthrodese unteres Sprunggelenk, drei Sprunggelenkskammern
	81.12.99 ↔ Arthrodese Double, sonstige
	81.13 ↔ Subtalare Arthrodese
	81.14 ↔ Mediotarsale Arthrodese
	81.15 ↔ Tarsometatarsale Arthrodese
	81.21 ↔ Hüft-Arthrodese
	81.22 ↔ Knie-Arthrodese
	81.24 ↔ Ellenbogen-Arthrodese
	81.26.09 ↔ Arthrodese am Karpometakarpalgelenk, sonstige
	81.26.11 ↔ Arthrodese am Karpometakarpalgelenk, intrakarpale Arthrodese
	81.27 ↔ Arthrodese am Metakarpophalangealgelenk
	81.28 ↔ Interphalangeal-Arthrodese
	81.40.00 ↔ Rekonstruktion am Hüftgelenk, n.n.bez.

81.40.10 ↔	Refixation eines osteochondralen Fragmentes am Hüftgelenk, arthroskopisch	81.47.90 ↔	Sonstige Rekonstruktion am Kniegelenk, arthroskopisch
81.40.11 ↔	Refixation eines osteochondralen Fragmentes am Hüftgelenk, offen chirurgisch	81.47.99 ↔	Sonstige Rekonstruktion am Kniegelenk, sonstige
81.40.18 ↔	Subchondrale Knocheneröffnung am Hüftgelenk, arthroskopisch	81.49.10 ↔	Refixation eines osteochondralen Fragmentes, oberes Sprunggelenk, arthroskopisch
81.40.19 ↔	Subchondrale Knocheneröffnung am Hüftgelenk, offen chirurgisch	81.49.11 ↔	Refixation eines osteochondralen Fragmentes, oberes Sprunggelenk, offen chirurgisch
81.40.20 ↔	Subchondrale Knocheneröffnung am Hüftgelenk mit Einbringen eines azellulären Implantats, arthroskopisch	81.49.12 ↔	Refixation eines osteochondralen Fragmentes, unteres Sprunggelenk, arthroskopisch
81.40.21 ↔	Subchondrale Knocheneröffnung am Hüftgelenk mit Einbringen eines azellulären Implantats, offen chirurgisch	81.49.13 ↔	Refixation eines osteochondralen Fragmentes, unteres Sprunggelenk, offen chirurgisch
81.40.30 ↔	Arthroplastik am Hüftgelenk mit Osteotomie des Beckens, sonstige Osteotomie	81.49.26 ↔	Subchondrale Knocheneröffnung, oberes Sprunggelenk, arthroskopisch
81.40.31 ↔	Arthroplastik am Hüftgelenk mit Osteotomie des Beckens, Tripelosteotomie	81.49.27 ↔	Subchondrale Knocheneröffnung, oberes Sprunggelenk, offen chirurgisch
81.40.32 ↔	Pfannendachplastik am Hüftgelenk	81.49.28 ↔	Subchondrale Knocheneröffnung, unteres Sprunggelenk, arthroskopisch
81.40.33 ↔	Girdlestone-Resektion am Hüftgelenk, primär	81.49.29 ↔	Subchondrale Knocheneröffnung, unteres Sprunggelenk, offen chirurgisch
81.40.99 ↔	Rekonstruktion am Hüftgelenk, sonstige	81.49.30 ↔	Subchondrale Knocheneröffnung mit Einbringen eines azellulären Implantats, oberes Sprunggelenk, arthroskopisch
81.42 ↔	Five-in-one Rekonstruktion am Kniegelenk	81.49.31 ↔	Subchondrale Knocheneröffnung mit Einbringen eines azellulären Implantats, unteres Sprunggelenk, arthroskopisch
81.43 ↔	Rekonstruktion am Kniegelenk nach unhappy triad	81.49.32 ↔	Resektionsarthroplastik am Sprunggelenk
81.44.10 ↔	Stabilisierung der Patella, Retinakulumspaltung, lateral	81.49.33 ↔	Refixation und Plastik am Kapselbandapparat des oberen Sprunggelenkes
81.44.11 ↔	Stabilisierung der Patella, Retinakulumspaltung, lateral mit Zügelungsoperation	81.49.34 ↔	Subchondrale Knocheneröffnung mit Einbringen eines azellulären Implantats, oberes Sprunggelenk, offen chirurgisch
81.44.12 ↔	Stabilisierung der Patella, Verlagerung des Patellarsehnenansatzes	81.49.35 ↔	Subchondrale Knocheneröffnung mit Einbringen eines azellulären Implantats, unteres Sprunggelenk, offen chirurgisch
81.44.13 ↔	Stabilisierung der Patella, Verlagerung des Patellarsehnenansatzes mit Knochenspan	81.49.99 ↔	Sonstige Rekonstruktion am Sprunggelenk, sonstige
81.44.14 ↔	Stabilisierung der Patella mittels MPFL (Mediales Patello-Femorales Ligament)-Plastik	81.82.09 ↔	Plastische Rekonstruktion und Refixation am Kapselbandapparat des Schultergelenkes, sonstige
81.44.99 ↔	Stabilisierung der Patella, sonstige	81.82.31 ↔	Refixation des Labrum glenoidale, arthroskopisch
81.46 ↔	Sonstige Rekonstruktion am Kollateralband	81.82.32 ↔	Erweiterung des subakromialen Raumes, arthroskopisch
81.47.10 ↔	Refixation eines osteochondralen Fragmentes am Kniegelenk	81.82.33 ↔	Kapselraffung mit Fixation am Glenoid, arthroskopisch
81.47.11 ↔	Refixation eines osteochondralen Fragmentes am Kniegelenk, arthroskopisch	81.82.34 ↔	Implantation Ballon-Implantat als Abstandshalter am Schultergelenk, arthroskopisch
81.47.14 ↔	Meniskusrefixation, offen chirurgisch	81.82.41 ↔	Refixation des Labrum glenoidale, offen chirurgisch
81.47.15 ↔	Meniskusrefixation, arthroskopisch	81.82.42 ↔	Vordere und hintere Pfannenrandplastik, Schultergelenk, offen chirurgisch
81.47.16 ↔	Meniskustransplantation	81.82.43 ↔	Vordere und hintere Kapselplastik, Schultergelenk, offen chirurgisch
81.47.19 ↔	Knöcherne Refixation eines Kreuzbandes, offen chirurgisch	81.82.44 ↔	Akromioplastik mit Durchtrennung des Ligamentum coracoacromiale, offen chirurgisch
81.47.20 ↔	Knöcherne Refixation eines Kreuzbandes, arthroskopisch	81.83.00 ↔	Sonstiger Eingriff am Schultergelenk, n.n.bez.
81.47.23 ↔	Subchondrale Knocheneröffnung am Kniegelenk, offen chirurgisch	81.83.10 ↔	Refixation eines osteochondralen Fragmentes, Humeroglenoidalgelenk, arthroskopisch
81.47.24 ↔	Subchondrale Knocheneröffnung am Kniegelenk, arthroskopisch	81.83.11 ↔	Refixation eines osteochondralen Fragmentes, Humeroglenoidalgelenk, offen chirurgisch
81.47.25 ↔	Subchondrale Knocheneröffnung am Kniegelenk mit Einbringen eines azellulären Implantats, arthroskopisch	81.83.12 ↔	Refixation eines osteochondralen Fragmentes, Akromioklavikulargelenk, arthroskopisch
81.47.26 ↔	Implantation eines patientenindividuellen metallischen Knorpelersatzes am Kniegelenk	81.83.13 ↔	Refixation eines osteochondralen Fragmentes, Akromioklavikulargelenk, offen chirurgisch
81.47.27 ↔	Resektionsarthroplastik am Kniegelenk	81.83.26 ↔	Subchondrale Knocheneröffnung, Humeroglenoidalgelenk, arthroskopisch
81.47.28 ↔	Subchondrale Knocheneröffnung am Kniegelenk mit Einbringen eines azellulären Implantats, offen chirurgisch	81.83.27 ↔	Subchondrale Knocheneröffnung, Humeroglenoidalgelenk, offen chirurgisch
81.47.2A ↔	Implantation eines nicht-patientenindividuellen metallischen Knorpelersatzes am Kniegelenk	81.83.28 ↔	Subchondrale Knocheneröffnung, Akromioklavikulargelenk, arthroskopisch
81.47.30 ↔	Sonstige Refixation und Naht am Kapselbandapparat des Kniegelenkes	81.83.29 ↔	Subchondrale Knocheneröffnung, Akromioklavikulargelenk, offen chirurgisch
81.47.31 ↔	Sonstige Bandplastik am Kniegelenk, offen chirurgisch	81.83.30 ↔	Subchondrale Knocheneröffnung mit Einbringen eines azellulären Implantats, Humeroglenoidalgelenk, arthroskopisch
81.47.40 ↔	Sonstige Rekonstruktion am Kniegelenk, Patella und ihr Halteapparat		
81.47.60 ↔	Trochleoplastik am Kniegelenk mit Arthrotomie, Osteotomie des distalen Femurs mit oder ohne subchondraler Spongiosaplastik		

81.83.31 ↔ Subchondrale Knocheneröffnung mit Einbringen eines azellulären Implantats, Akromioklavikulargelenk, arthroskopisch	81.96.2D ↔ Sonstige Rekonstruktion an Gelenken, Handgelenk, Ulnakopfprothese
81.83.35 ↔ Subchondrale Knocheneröffnung mit Einbringen eines azellulären Implantats, Humero-glenoidal-gelenk, offen chirurgisch	81.96.40 ↔ Sonstige Rekonstruktion an Gelenken, Proximales Tibiofibulargelenk, n.n.bez.
81.83.36 ↔ Subchondrale Knocheneröffnung mit Einbringen eines azellulären Implantats, Akromioklavikulargelenk, offen chirurgisch	81.96.41 ↔ Sonstige Rekonstruktion an Gelenken, Proximales Tibiofibulargelenk, Refixation eines osteochondralen Fragmentes, arthroskopisch
81.83.40 ↔ Resektionsarthroplastik am Schultergelenk	81.96.42 ↔ Sonstige Rekonstruktion an Gelenken, Proximales Tibiofibulargelenk, Refixation eines osteochondralen Fragmentes, offen chirurgisch
81.83.99 ↔ Sonstiger Eingriff am Schultergelenk, sonstige	81.96.49 ↔ Sonstige Rekonstruktion an Gelenken, Proximales Tibiofibulargelenk, sonstige
81.85.00 ↔ Sonstige Rekonstruktion am Ellenbogen, n.n.bez.	81.96.4A ↔ Sonstige Rekonstruktion an Gelenken, Proximales Tibiofibulargelenk, Subchondrale Knocheneröffnung, arthroskopisch
81.85.10 ↔ Refixation eines osteochondralen Fragmentes am Ellenbogen, arthroskopisch	81.96.4B ↔ Sonstige Rekonstruktion an Gelenken, Proximales Tibiofibulargelenk, Subchondrale Knocheneröffnung, offen chirurgisch
81.85.11 ↔ Refixation eines osteochondralen Fragmentes am Ellenbogen, offen chirurgisch	81.96.4C ↔ Sonstige Rekonstruktion an Gelenken, Proximales Tibiofibulargelenk, Subchondrale Knocheneröffnung mit Einbringen eines azellulären Implantats, arthroskopisch
81.85.18 ↔ Subchondrale Knocheneröffnung am Ellenbogen, arthroskopisch	81.96.50 ↔ Sonstige Rekonstruktion an Gelenken, Metatarsophalangealgelenk, n.n.bez.
81.85.19 ↔ Subchondrale Knocheneröffnung am Ellenbogen, offen chirurgisch	81.96.51 ↔ Sonstige Rekonstruktion an Gelenken, Metatarsophalangealgelenk, Refixation eines osteochondralen Fragmentes, arthroskopisch
81.85.20 ↔ Subchondrale Knocheneröffnung am Ellenbogen mit Einbringen eines azellulären Implantats, arthroskopisch	81.96.52 ↔ Sonstige Rekonstruktion an Gelenken, Metatarsophalangealgelenk, Refixation eines osteochondralen Fragmentes, offen chirurgisch
81.85.21 ↔ Resektionsarthroplastik am Ellenbogengelenk	81.96.59 ↔ Sonstige Rekonstruktion an Gelenken, Metatarsophalangealgelenk, sonstige
81.85.30 ↔ Prothetischer Ersatz der distalen Humerusgelenkfläche	81.96.5A ↔ Sonstige Rekonstruktion an Gelenken, Metatarsophalangealgelenk, subchondrale Knocheneröffnung, arthroskopisch
81.85.99 ↔ Sonstige Rekonstruktion am Ellenbogen, sonstige	81.96.5B ↔ Sonstige Rekonstruktion an Gelenken, Metatarsophalangealgelenk, subchondrale Knocheneröffnung, offen chirurgisch
81.94 ↔ Naht an Kapsel oder Ligament von Sprunggelenk oder Fuss	81.96.5C ↔ Sonstige Rekonstruktion an Gelenken, Metatarsophalangealgelenk, subchondrale Knocheneröffnung mit Einbringen eines azellulären Implantats, arthroskopisch
81.95.00 ↔ Naht an Kapsel oder Ligament der übrigen unteren Extremitäten, n.n.bez.	81.96.60 ↔ Sonstige Rekonstruktion an Gelenken, Zehengelenk, n.n.bez.
81.95.09 ↔ Naht an Kapsel oder Ligament der übrigen unteren Extremitäten, sonstige	81.96.61 ↔ Sonstige Rekonstruktion an Gelenken, Zehengelenk, Refixation eines osteochondralen Fragmentes, arthroskopisch
81.95.10 ↔ Naht des vorderen Kreuzbandes des Knies, arthroskopisch	81.96.62 ↔ Sonstige Rekonstruktion an Gelenken, Zehengelenk, Refixation eines osteochondralen Fragmentes, offen chirurgisch
81.95.11 ↔ Naht des vorderen Kreuzbandes des Knies, offen chirurgisch	81.96.69 ↔ Sonstige Rekonstruktion an Gelenken, Zehengelenk, sonstige
81.95.12 ↔ Naht des hinteren Kreuzbandes des Knies, arthroskopisch	81.96.6A ↔ Sonstige Rekonstruktion an Gelenken, Zehengelenk, Subchondrale Knocheneröffnung, arthroskopisch
81.95.13 ↔ Naht des hinteren Kreuzbandes des Knies, offen chirurgisch	81.96.6B ↔ Sonstige Rekonstruktion an Gelenken, Zehengelenk, Subchondrale Knocheneröffnung, offen chirurgisch
81.95.14 ↔ Naht des medialen Kapselbandapparates mit Einbezug des Meniskus, arthroskopisch	81.96.6C ↔ Sonstige Rekonstruktion an Gelenken, Zehengelenk, Subchondrale Knocheneröffnung mit Einbringen eines azellulären Implantats, arthroskopisch
81.95.15 ↔ Naht des medialen Kapselbandapparates mit Einbezug des Meniskus, offen chirurgisch	81.96.70 ↔ Sonstige Rekonstruktion an Gelenken, sonstige Gelenke des Fusses, n.n.bez.
81.95.16 ↔ Naht des lateralen Kapselbandapparates des Knies, arthroskopisch	81.96.71 ↔ Sonstige Rekonstruktion an Gelenken, sonstige Gelenke des Fusses, Refixation eines osteochondralen Fragmentes, arthroskopisch
81.95.17 ↔ Naht des lateralen Kapselbandapparates des Knies, offen chirurgisch	81.96.72 ↔ Sonstige Rekonstruktion an Gelenken, sonstige Gelenke des Fusses, Refixation eines osteochondralen Fragmentes, offen chirurgisch
81.95.18 ↔ Naht des dorsalen Kapselbandapparates des Knies, offen chirurgisch	81.96.79 ↔ Sonstige Rekonstruktion an Gelenken, sonstige Fuss, sonstige
81.95.1A ↔ Naht des dorsalen Kapselbandapparates des Knies, arthroskopisch	
81.96.20 ↔ Sonstige Rekonstruktion an Gelenken, Handgelenk, n.n.bez.	
81.96.21 ↔ Sonstige Rekonstruktion an Gelenken, Handgelenk, Refixation eines osteochondralen Fragmentes, arthroskopisch	
81.96.22 ↔ Sonstige Rekonstruktion an Gelenken, Handgelenk, Refixation eines osteochondralen Fragmentes, offen chirurgisch	
81.96.29 ↔ Sonstige Rekonstruktion an Gelenken, Handgelenk, sonstige	
81.96.2A ↔ Sonstige Rekonstruktion an Gelenken, Handgelenk, Subchondrale Knocheneröffnung, arthroskopisch	
81.96.2B ↔ Sonstige Rekonstruktion an Gelenken, Handgelenk, Subchondrale Knocheneröffnung, offen chirurgisch	
81.96.2C ↔ Sonstige Rekonstruktion an Gelenken, Handgelenk, Subchondrale Knocheneröffnung mit Einbringen eines azellulären Implantats, arthroskopisch	

81.96.7A ↔ Sonstige Rekonstruktion an Gelenken, sonstige Gelenke des Fusses, Subchondrale Knocheneröffnung, arthroskopisch	81.9A.1E ↔ Knorpeltransplantation und Implantation von in-vitro hergestellten Gewebekulturen, oberes Sprunggelenk, arthroskopisch
81.96.7B ↔ Sonstige Rekonstruktion an Gelenken, sonstige Gelenke des Fusses, subchondrale Knocheneröffnung, offen chirurgisch	81.9A.1F ↔ Knorpeltransplantation und Implantation von in-vitro hergestellten Gewebekulturen, unteres Sprunggelenk, arthroskopisch
81.96.7C ↔ Sonstige Rekonstruktion an Gelenken, sonstige Gelenke des Fusses, subchondrale Knocheneröffnung mit Einbringen eines azellulären Implantats, arthroskopisch	81.9A.1G ↔ Knorpeltransplantation und Implantation von in-vitro hergestellten Gewebekulturen, andere Tarsalgelenke und Tarsometatarsalgelenke, arthroskopisch
81.96.80 ↔ Sonstige Rekonstruktion an anderen näher bezeichneten Gelenken, n.n.bez.	81.9A.1H ↔ Knorpeltransplantation und Implantation von in-vitro hergestellten Gewebekulturen, Metatarsophalangealgelenk, arthroskopisch
81.96.81 ↔ Sonstige Rekonstruktion an anderen näher bezeichneten Gelenken, Refixation eines osteochondralen Fragmentes, arthroskopisch	81.9A.1I ↔ Knorpeltransplantation und Implantation von in-vitro hergestellten Gewebekulturen, Zehengelenk, arthroskopisch
81.96.82 ↔ Sonstige Rekonstruktion an anderen näher bezeichneten Gelenken, Refixation eines osteochondralen Fragmentes, offen chirurgisch	81.9A.1J ↔ Knorpeltransplantation und Implantation von in-vitro hergestellten Gewebekulturen, sonstige Gelenke, arthroskopisch
81.96.89 ↔ Sonstige Rekonstruktion an anderen näher bezeichneten Gelenken, sonstige	81.9A.21 ↔ Knorpeltransplantation und Implantation von in-vitro hergestellten Gewebekulturen, Humeroglenoidalgelenk, offen chirurgisch
81.96.8A ↔ Sonstige Rekonstruktion an anderen näher bezeichneten Gelenken, subchondrale Knocheneröffnung, arthroskopisch	81.9A.22 ↔ Knorpeltransplantation und Implantation von in-vitro hergestellten Gewebekulturen, Akromioklavikulargelenk, offen chirurgisch
81.96.8B ↔ Sonstige Rekonstruktion an anderen näher bezeichneten Gelenken, subchondrale Knocheneröffnung, offen chirurgisch	81.9A.24 ↔ Knorpeltransplantation und Implantation von in-vitro hergestellten Gewebekulturen, Ellenbogen, offen chirurgisch
81.96.8C ↔ Sonstige Rekonstruktion an anderen näher bezeichneten Gelenken, subchondrale Knocheneröffnung mit Einbringen eines azellulären Implantats, arthroskopisch	81.9A.26 ↔ Knorpeltransplantation und Implantation von in-vitro hergestellten Gewebekulturen, Handgelenk, offen chirurgisch
81.96.92 ↔ Sonstige gelenkrekonstruktive und gelenkplastische Eingriffe, Refixation am Kapselbandapparat anderer Gelenke	81.9A.2B ↔ Knorpeltransplantation und Implantation von in-vitro hergestellten Gewebekulturen, Hüftgelenk, offen chirurgisch
81.96.95 ↔ Sonstige gelenkrekonstruktive und gelenkplastische Eingriffe Implantation einer Endoprothese an Gelenken der oberen Extremität, sonstige	81.9A.2C ↔ Knorpeltransplantation und Implantation von in-vitro hergestellten Gewebekulturen, Kniegelenk, offen chirurgisch
81.96.97 ↔ Sonstige gelenkrekonstruktive und gelenkplastische Eingriffe, Komplexe Erstimplantation und Wechseloperation einer Gelenkendoprothese in Verbindung mit Knochenersatz und dem Ersatz benachbarter Gelenke	81.9A.2D ↔ Knorpeltransplantation und Implantation von in-vitro hergestellten Gewebekulturen, Proximales Tibiofibulargelenk, offen chirurgisch
81.96.98 ↔ Sonstige gelenkrekonstruktive und gelenkplastische Eingriffe, Resektionsarthroplastik am Handgelenk	81.9A.2E ↔ Knorpeltransplantation und Implantation von in-vitro hergestellten Gewebekulturen, oberes Sprunggelenk, offen chirurgisch
81.96.9A ↔ Sonstige gelenkrekonstruktive und gelenkplastische Eingriffe, Resektionsarthroplastik an Gelenken des Fusses	81.9A.2F ↔ Knorpeltransplantation und Implantation von in-vitro hergestellten Gewebekulturen, unteres Sprunggelenk, offen chirurgisch
81.96.9B ↔ Sonstige gelenkrekonstruktive und gelenkplastische Eingriffe, sonstige gelenkplastische Eingriffe	81.9A.2G ↔ Knorpeltransplantation und Implantation von in-vitro hergestellten Gewebekulturen, andere Tarsalgelenke und Tarsometatarsalgelenke, offen chirurgisch
81.9A.11 ↔ Knorpeltransplantation und Implantation von in-vitro hergestellten Gewebekulturen, Humeroglenoidalgelenk, arthroskopisch	81.9A.2H ↔ Knorpeltransplantation und Implantation von in-vitro hergestellten Gewebekulturen, Metatarsophalangealgelenk, offen chirurgisch
81.9A.12 ↔ Knorpeltransplantation und Implantation von in-vitro hergestellten Gewebekulturen, Akromioklavikulargelenk, arthroskopisch	81.9A.2I ↔ Knorpeltransplantation und Implantation von in-vitro hergestellten Gewebekulturen, Zehengelenk, offen chirurgisch
81.9A.14 ↔ Knorpeltransplantation und Implantation von in-vitro hergestellten Gewebekulturen, Ellenbogen, arthroskopisch	81.9A.2J ↔ Knorpeltransplantation und Implantation von in-vitro hergestellten Gewebekulturen, sonstige Gelenke, offen chirurgisch
81.9A.16 ↔ Knorpeltransplantation und Implantation von in-vitro hergestellten Gewebekulturen, Handgelenk, arthroskopisch	81.9A.5C ↔ Knorpeltransplantation mit OATS (osteoarticular transfer system)-Verfahren, Mosaikplastik, am Kniegelenk, arthroskopisch
81.9A.1B ↔ Knorpeltransplantation und Implantation von in-vitro hergestellten Gewebekulturen, Hüftgelenk, arthroskopisch	81.9A.6C ↔ Knorpeltransplantation mit OATS (osteoarticular transfer system)-Verfahren, Mosaikplastik, am Kniegelenk, offen chirurgisch
81.9A.1C ↔ Knorpeltransplantation und Implantation von in-vitro hergestellten Gewebekulturen, Kniegelenk, arthroskopisch	82.31 ↔ Bursektomie an der Hand
81.9A.1D ↔ Knorpeltransplantation und Implantation von in-vitro hergestellten Gewebekulturen, Proximales Tibiofibulargelenk, arthroskopisch	82.42 ↔ Sekundäre Naht an einer Beugesehne der Hand

## Prozedur B03-3

03.03.09 ↔ Laminotomie, Laminektomie und Laminoplastik, sonstige	03.4X.10 ↔ Exzision oder Destruktion von Tumorgewebe an Rückenmark (intramedullär)
03.03.11 ↔ Laminotomie, 1 Segment	03.4X.11 ↔ Exzision oder Destruktion von Tumorgewebe an Rückenmarkhäuten und Knochen
03.03.12 ↔ Laminotomie, 2 Segmente	03.4X.12 ↔ Exzision oder Destruktion von Tumorgewebe an intraspinalen Nervenwurzeln und Ganglien
03.03.13 ↔ Laminotomie, 3 Segmente	03.4X.19 ↔ Exzision oder Destruktion von Tumorgewebe an Rückenmark oder Rückenmarkhäuten, sonstige
03.03.14 ↔ Laminotomie, 4 Segmente	03.4X.20 ↔ Exzision oder Destruktion einer sonstigen Läsion an Rückenmark (intramedullär)
03.03.15 ↔ Laminotomie, 5 Segmente	03.4X.21 ↔ Exzision oder Destruktion einer sonstigen Läsion an Rückenmarkhäuten
03.03.16 ↔ Laminotomie, 6 Segmente	03.4X.22 ↔ Exzision oder Destruktion einer sonstigen Läsion an intraspinalen Nervenwurzeln und Ganglien
03.03.17 ↔ Laminotomie, 7 Segmente	03.4X.29 ↔ Exzision oder Destruktion einer sonstigen Läsion an Rückenmark oder Rückenmarkhäuten, sonstige
03.03.18 ↔ Laminotomie, 8 Segmente	03.4X.99 ↔ Exzision oder Destruktion einer Läsion an Rückenmark oder Rückenmarkhäuten, sonstige
03.03.1A ↔ Laminotomie, 9 Segmente	03.51 ↔ Plastische Rekonstruktion an einer spinalen Meningozele
03.03.1B ↔ Laminotomie, 10 und mehr Segmente	03.52 ↔ Plastische Rekonstruktion an einer spinalen Myelomeningozele
03.03.21 ↔ Hemilaminektomie, 1 Segment	03.59.10 ↔ Sonstige plastische Rekonstruktion und Operationen an Strukturen des Spinalkanals, Verschluss einer Diastematomyelie
03.03.22 ↔ Hemilaminektomie, 2 Segmente	03.59.11 ↔ Sonstige plastische Rekonstruktion und Operationen an Strukturen des Spinalkanals, Durchtrennung eines Filum terminale
03.03.23 ↔ Hemilaminektomie, 3 Segmente	03.59.12 ↔ Sonstige plastische Rekonstruktion und Operationen an Strukturen des Spinalkanals, Verschluss einer spinalen Fistel
03.03.24 ↔ Hemilaminektomie, 4 Segmente	03.59.13 ↔ Sonstige plastische Rekonstruktion und Operationen an Strukturen des Spinalkanals, Spinale Duraplastik
03.03.25 ↔ Hemilaminektomie, 5 Segmente	03.59.99 ↔ Sonstige plastische Rekonstruktion und Operationen an Strukturen des Spinalkanals, sonstige
03.03.26 ↔ Hemilaminektomie, 6 Segmente	03.6 ↔ Lösung von Adhäsionen an Rückenmark und Nervenwurzeln
03.03.27 ↔ Hemilaminektomie, 7 Segmente	03.71 ↔ Subarachnoido-peritonealer Shunt am Spinalkanal
03.03.28 ↔ Hemilaminektomie, 8 Segmente	03.72 ↔ Subarachnoido-ureteraler Shunt am Spinalkanal
03.03.2A ↔ Hemilaminektomie, 9 Segmente	03.79 ↔ Shunt am Spinalkanal, sonstige
03.03.2B ↔ Hemilaminektomie, 10 und mehr Segmente	03.93.10 ↔ Implantation oder Wechsel der Elektrode(n) eines temporären epiduralen Neurostimulators, Einzelelektrodensystems, Teststimulation
03.03.31 ↔ Laminektomie, 1 Segment	03.93.11 ↔ Implantation oder Wechsel der Elektrode(n) eines temporären epiduralen Neurostimulators, Mehrelektrodensystems, Teststimulation
03.03.32 ↔ Laminektomie, 2 Segmente	03.93.20 ↔ Implantation oder Wechsel der Elektrode(n) eines permanenten epiduralen Neurostimulators, Einzelelektrodensystems, Dauerstimulation, perkutan
03.03.33 ↔ Laminektomie, 3 Segmente	03.93.21 ↔ Implantation oder Wechsel der Elektrode(n) eines permanenten epiduralen Neurostimulators, Mehrelektrodensystems, Dauerstimulation, perkutan
03.03.34 ↔ Laminektomie, 4 Segmente	03.93.22 ↔ Implantation oder Wechsel der Elektrode(n) eines permanenten epiduralen Neurostimulators, Einzelelektrodensystems, Dauerstimulation, offen chirurgisch
03.03.35 ↔ Laminektomie, 5 Segmente	03.93.23 ↔ Implantation oder Wechsel der Elektrode(n) eines permanenten epiduralen Neurostimulators, Mehrelektrodensystems, Dauerstimulation, offen chirurgisch
03.03.36 ↔ Laminektomie, 6 Segmente	03.93.30 ↔ Implantation oder Wechsel einer subduralen Elektrode zur Vorderwurzelstimulation
03.03.37 ↔ Laminektomie, 7 Segmente	03.93.99 ↔ Implantation oder Wechsel der Elektrode(n) eines spinalen Neurostimulators, sonstige
03.03.38 ↔ Laminektomie, 8 Segmente	03.97 ↔ Revision eines Shunts an den Rückenmarkhäuten
03.03.3A ↔ Laminektomie, 9 Segmente	03.98 ↔ Entfernen eines Shunts von den Rückenmarkhäuten
03.03.3B ↔ Laminektomie, 10 und mehr Segmente	
03.03.41 ↔ Laminoplastik, 1 Segment	
03.03.42 ↔ Laminoplastik, 2 Segmente	
03.03.43 ↔ Laminoplastik, 3 Segmente	
03.03.44 ↔ Laminoplastik, 4 Segmente	
03.03.45 ↔ Laminoplastik, 5 Segmente	
03.03.46 ↔ Laminoplastik, 6 Segmente	
03.03.47 ↔ Laminoplastik, 7 Segmente	
03.03.48 ↔ Laminoplastik, 8 Segmente	
03.03.4A ↔ Laminoplastik, 9 Segmente	
03.03.4B ↔ Laminoplastik, 10 und mehr Segmente	
03.05.11 ↔ Inzision des Spinalkanals zur Drainage epiduraler Flüssigkeit	
03.05.12 ↔ Inzision des Rückenmarks und der Rückenmarkhäute zur Drainage subduraler Flüssigkeit	
03.05.13 ↔ Inzision des Rückenmarks und der Rückenmarkhäute zur Drainage intramedullärer Flüssigkeit	
03.05.21 ↔ Inzision des Spinalkanals zur Entleerung eines epiduralen Hämatoms oder Empyems	
03.05.22 ↔ Inzision des des Rückenmarks und der Rückenmarkhäute zur Entleerung eines subduralen Hämatoms oder Empyems	
03.05.23 ↔ Inzision des des Rückenmarks und der Rückenmarkhäute zur Entleerung eines intramedullären Hämatoms oder Abszesses	
03.09 ↔ Exploration und Dekompression an Strukturen des Spinalkanals, sonstige	
03.1 ↔ Durchtrennung einer intraspinalen Nervenwurzel	
03.21 ↔ Perkutane Chordotomie	
03.29 ↔ Chordotomie, sonstige	
03.32.09 ↔ Biopsie an Rückenmark oder Rückenmarkhäuten, sonstige	
03.32.11 ↔ Geschlossene Biopsie am Rückenmark	
03.32.12 ↔ Geschlossene Biopsie an Rückenmarkhäuten	
03.32.21 ↔ Offene Biopsie am Rückenmark	
03.32.22 ↔ Offene Biopsie an Rückenmarkhäuten	

03.99.09 ↔	Sonstige Operation an Rückenmark und Strukturen des Spinalkanals, sonstige	78.41.30 ↔	Sonstige plastische Rekonstruktion an Skapula, Klavikula, Rippen und Sternum, Implantation von vertikalen expandierbaren prothetischen Titanrippen [VEPTR]
03.99.10 ↔	Operation an intraspinalen Blutgefässen (z.B. Ligatur, Destruktion, Resektion)	78.69.71 ↔	Arthroskopische Entfernung von Osteosynthesematerial
03.99.19 ↔	Operation an intraspinalen Blutgefässen, sonstige	7A.21 ↔	Débridement an der Wirbelsäule
03.99.20 ↔	Operation am spinalen Liquorsystem, Anlegen eines subkutanen Reservoirs am spinalen Liquorsystem	7A.27 ↔	Densresektion
03.99.21 ↔	Operation am spinalen Liquorsystem, Revision eines subkutanen Reservoirs, eines Katheters oder einer Medikamentenpumpe zur intrathekalen und epiduralen Infusion	7A.28.11 ↔	Osteotomie an der Wirbelsäule, Grad I
03.99.22 ↔	Operation am spinalen Liquorsystem, Entfernung eines subkutanen Reservoirs am spinalen Liquorsystem	7A.28.21 ↔	Osteotomie an der Wirbelsäule, Grad II
03.99.29 ↔	Operationen am spinalen Liquorsystem, sonstige	7A.29 ↔	Inzision und Exzision von Knochen und Gelenken der Wirbelsäule, sonstige
03.99.30 ↔	Revision ohne Ersatz der Elektrode(n) eines epiduralen Neurostimulators, Stabelektrode, Einzelelektrodensystem	7A.31 ↔	Destruktion von Bandscheibengewebe
03.99.31 ↔	Revision ohne Ersatz der Elektrode(n) eines epiduralen Neurostimulators, Stabelektrode, Mehrelektrodensystem	7A.32.11 ↔	Exzision einer Bandscheibe
03.99.32 ↔	Revision ohne Ersatz der Elektrode(n) eines epiduralen Neurostimulators, Plattenelektrode, Einzelelektrodensystem	7A.32.12 ↔	Exzision von zwei Bandscheiben
03.99.33 ↔	Revision ohne Ersatz der Elektrode(n) eines epiduralen Neurostimulators, Plattenelektrode, Mehrelektrodensystem	7A.32.13 ↔	Exzision von drei und mehr Bandscheiben
03.99.40 ↔	Revision ohne Ersatz eines Katheters zur intrathekalen und epiduralen Infusion	7A.39 ↔	Eingriffe an der Bandscheibe, sonstige
34.4X.00 ↔	Exzision oder Destruktion einer Läsion an der Brustwand, n.n.bez.	7A.3A ↔	Diskusrekonstruktion mittels zellbasiertem Bandscheibenersatz
34.4X.10 ↔	Exzision einer Läsion an der Brustwand	7A.42.11 ↔	Osteosynthese einzelner Wirbel, 1 Wirbel
34.4X.20 ↔	Teilresektion einer Läsion an der Brustwand, n.n.bez.	7A.42.12 ↔	Osteosynthese einzelner Wirbel, 2 Wirbel
34.4X.21 ↔	Teilresektion einer Läsion an der Brustwand, ohne Rekonstruktion	7A.42.13 ↔	Osteosynthese einzelner Wirbel, 3 Wirbel
34.4X.22 ↔	Teilresektion einer Läsion an der Brustwand, mit Rekonstruktion	7A.42.14 ↔	Osteosynthese einzelner Wirbel, 4 und mehr Wirbel
34.4X.30 ↔	Resektion einer Läsion an der Brustwand, komplette Resektion des Sternums, n.n.bez.	7A.43.11 ↔	Vertebroplastie, 1 Wirbelkörper
34.4X.31 ↔	Resektion einer Läsion an der Brustwand, komplette Resektion des Sternums, ohne Rekonstruktion	7A.43.12 ↔	Vertebroplastie, 2 Wirbelkörper
34.4X.32 ↔	Resektion einer Läsion an der Brustwand, komplette Resektion des Sternums, mit Rekonstruktion	7A.43.13 ↔	Vertebroplastie, 3 Wirbelkörper
34.93 ↔	Plastische Rekonstruktion an der Pleura	7A.43.14 ↔	Vertebroplastie, 4 und mehr Wirbelkörper
54.95 ‡↔	Inzision des Peritoneums	7A.44.11 ↔	Kyphoplastie, 1 Wirbelkörper
56.92 ↔	Implantation eines elektronischen Ureterstimulators	7A.44.12 ↔	Kyphoplastie, 2 Wirbelkörper
56.93 ↔	Ersetzen eines elektronischen Ureterstimulators	7A.44.13 ↔	Kyphoplastie, 3 Wirbelkörper
56.94 ↔	Entfernen eines elektronischen Ureterstimulators	7A.44.14 ↔	Kyphoplastie, 4 und mehr Wirbelkörper
57.96 ↔	Implantation eines elektronischen Blasenstimulators	7A.51.13 ↔	Knochen transplantation an der Wirbelsäule, gefässgestielt ohne mikrovaskuläre Anastomose
57.97 ↔	Ersetzen eines elektronischen Blasenstimulators	7A.61.11 ↔	Implantation partielle Bandscheibenprothese
57.98 ↔	Entfernen eines elektronischen Blasenstimulators	7A.61.21 ↔	Implantation partielle Bandscheibenprothese bei einem Prothesenwechsel
77.61.10 ↔	Lokale Resektion von Knochenläsion oder -gewebe an Skapula und Klavikula	7A.61.31 ↔	Entfernen partielle Bandscheibenprothese
77.61.20 ↔	Débridement an Skapula und Klavikula	7A.61.41 ↔	Revision ohne Ersatz partielle Bandscheibenprothese
77.69.10 ↔	Lokale Resektion von Knochenläsion oder -gewebe an Phalangen der Hand	7A.62.11 ↔	Implantation totale Bandscheibenprothese
77.69.13 ↔	Lokale Resektion von Knochenläsion oder -gewebe an Phalangen des Fusses	7A.62.21 ↔	Implantation totale Bandscheibenprothese bei einem Prothesenwechsel
77.69.20 ↔	Débridement an Phalangen der Hand	7A.62.31 ↔	Entfernen totale Bandscheibenprothese
77.69.23 ↔	Débridement an Phalangen des Fusses	7A.62.41 ↔	Revision ohne Ersatz, totale Bandscheibenprothese
77.89.10 ↔	Sonstige partielle Knochenresektion an Phalangen der Hand	7A.63.11 ↔	Implantation Wirbelkörperersatzprothese
77.89.40 ↔	Sonstige partielle Knochenresektion an Phalangen des Fusses	7A.63.21 ↔	Implantation Wirbelkörperersatzprothese bei einem Prothesenwechsel
77.91.11 ↔	Totale Resektion einer Rippe	7A.63.31 ↔	Entfernen Wirbelkörperersatzprothese
77.91.12 ↔	Totale Resektion einer Halsrippe	7A.63.41 ↔	Revision ohne Ersatz, Wirbelkörperersatzprothese
77.91.13 ↔	Totale Resektion des Sternums	7A.64.11 ↔	Implantation Wirbelkörperersatzprothese
78.41.20 ↔	Sonstige plastische Rekonstruktion an Rippen und Sternum	7A.64.21 ↔	Implantation Wirbelkörperersatzprothese bei einem Prothesenwechsel
		7A.64.31 ↔	Entfernen Wirbelkörperersatzprothese
		7A.64.41 ↔	Revision ohne Ersatz, Wirbelkörperersatzprothese
		7A.65.11 ↔	Implantation Wirbelkörperersatz
		7A.65.21 ↔	Implantation Wirbelkörperersatz bei einem Implantatwechsel
		7A.65.31 ↔	Entfernen Wirbelkörperersatz
		7A.65.41 ↔	Revision ohne Ersatz, Wirbelkörperersatz
		7A.66.11 ↔	Implantation Facettengelenksprothese
		7A.66.21 ↔	Implantation Facettengelenksprothese bei einem Prothesenwechsel
		7A.66.31 ↔	Entfernen Facettengelenksprothese
		7A.66.41 ↔	Revision ohne Ersatz, Facettengelenksprothese
		7A.67.21 ↔	Implantation interspinöses Implantat bei einem Prothesenwechsel
		7A.67.31 ↔	Entfernen interspinöses Implantat
		7A.67.41 ↔	Revision ohne Ersatz, interspinöses Implantat
		7A.71.11 ↔	Fusion von Wirbeln mit Stabilisierung der Wirbelsäule, Zugang dorsal und dorsolateral, 1 Segment





- 7A.73.17 ↔ Nicht-dynamische Stabilisierung der Wirbelsäule durch Osteosynthese ohne Fusion der Wirbel, Zugang dorsal und dorsolateral, 7 Segmente
- 7A.73.18 ↔ Nicht-dynamische Stabilisierung der Wirbelsäule durch Osteosynthese ohne Fusion der Wirbel, Zugang dorsal und dorsolateral, 8 Segmente
- 7A.73.1A ↔ Nicht-dynamische Stabilisierung der Wirbelsäule durch Osteosynthese ohne Fusion der Wirbel, Zugang dorsal und dorsolateral, 9 Segmente
- 7A.73.1B ↔ Nicht-dynamische Stabilisierung der Wirbelsäule durch Osteosynthese ohne Fusion der Wirbel, Zugang dorsal und dorsolateral, 10 Segmente
- 7A.73.1C ↔ Nicht-dynamische Stabilisierung der Wirbelsäule durch Osteosynthese ohne Fusion der Wirbel, Zugang dorsal und dorsolateral, 11 Segmente
- 7A.73.1D ↔ Nicht-dynamische Stabilisierung der Wirbelsäule durch Osteosynthese ohne Fusion der Wirbel, Zugang dorsal und dorsolateral, 12 Segmente
- 7A.73.1E ↔ Nicht-dynamische Stabilisierung der Wirbelsäule durch Osteosynthese ohne Fusion der Wirbel, Zugang dorsal und dorsolateral, 13 Segmente
- 7A.73.1F ↔ Nicht-dynamische Stabilisierung der Wirbelsäule durch Osteosynthese ohne Fusion der Wirbel, Zugang dorsal und dorsolateral, 14 und mehr Segmente
- 7A.73.21 ↔ Nicht-dynamische Stabilisierung der Wirbelsäule durch Osteosynthese ohne Fusion der Wirbel, Zugang ventral, 1 Segment
- 7A.73.22 ↔ Nicht-dynamische Stabilisierung der Wirbelsäule durch Osteosynthese ohne Fusion der Wirbel, Zugang ventral, 2 Segmente
- 7A.73.23 ↔ Nicht-dynamische Stabilisierung der Wirbelsäule durch Osteosynthese ohne Fusion der Wirbel, Zugang ventral, 3 Segmente
- 7A.73.24 ↔ Nicht-dynamische Stabilisierung der Wirbelsäule durch Osteosynthese ohne Fusion der Wirbel, Zugang ventral, 4 Segmente
- 7A.73.25 ↔ Nicht-dynamische Stabilisierung der Wirbelsäule durch Osteosynthese ohne Fusion der Wirbel, Zugang ventral, 5 Segmente
- 7A.73.26 ↔ Nicht-dynamische Stabilisierung der Wirbelsäule durch Osteosynthese ohne Fusion der Wirbel, Zugang ventral, 6 Segmente
- 7A.73.27 ↔ Nicht-dynamische Stabilisierung der Wirbelsäule durch Osteosynthese ohne Fusion der Wirbel, Zugang ventral, 7 Segmente
- 7A.73.28 ↔ Nicht-dynamische Stabilisierung der Wirbelsäule durch Osteosynthese ohne Fusion der Wirbel, Zugang ventral, 8 Segmente
- 7A.73.2A ↔ Nicht-dynamische Stabilisierung der Wirbelsäule durch Osteosynthese ohne Fusion der Wirbel, Zugang ventral, 9 Segmente
- 7A.73.2B ↔ Nicht-dynamische Stabilisierung der Wirbelsäule durch Osteosynthese ohne Fusion der Wirbel, Zugang ventral, 10 Segmente
- 7A.73.2C ↔ Nicht-dynamische Stabilisierung der Wirbelsäule durch Osteosynthese ohne Fusion der Wirbel, Zugang ventral, 11 Segmente
- 7A.73.2D ↔ Nicht-dynamische Stabilisierung der Wirbelsäule durch Osteosynthese ohne Fusion der Wirbel, Zugang ventral, 12 Segmente
- 7A.73.2E ↔ Nicht-dynamische Stabilisierung der Wirbelsäule durch Osteosynthese ohne Fusion der Wirbel, Zugang ventral, 13 Segmente
- 7A.73.2F ↔ Nicht-dynamische Stabilisierung der Wirbelsäule durch Osteosynthese ohne Fusion der Wirbel, Zugang ventral, 14 und mehr Segmente
- 7A.74.11 ↔ Fusion von Wirbeln zur Stellungskorrektur, Zugang dorsal und dorsolateral, 1 Segment
- 7A.74.12 ↔ Fusion von Wirbeln zur Stellungskorrektur, Zugang dorsal und dorsolateral, 2 Segmente
- 7A.74.13 ↔ Fusion von Wirbeln zur Stellungskorrektur, Zugang dorsal und dorsolateral, 3 Segmente
- 7A.74.14 ↔ Fusion von Wirbeln zur Stellungskorrektur, Zugang dorsal und dorsolateral, 4 Segmente
- 7A.74.15 ↔ Fusion von Wirbeln zur Stellungskorrektur, Zugang dorsal und dorsolateral, 5 Segmente
- 7A.74.16 ↔ Fusion von Wirbeln zur Stellungskorrektur, Zugang dorsal und dorsolateral, 6 Segmente
- 7A.74.17 ↔ Fusion von Wirbeln zur Stellungskorrektur, Zugang dorsal und dorsolateral, 7 Segmente
- 7A.74.18 ↔ Fusion von Wirbeln zur Stellungskorrektur, Zugang dorsal und dorsolateral, 8 Segmente
- 7A.74.1A ↔ Fusion von Wirbeln zur Stellungskorrektur, Zugang dorsal und dorsolateral, 9 Segmente
- 7A.74.1B ↔ Fusion von Wirbeln zur Stellungskorrektur, Zugang dorsal und dorsolateral, 10 Segmente
- 7A.74.1C ↔ Fusion von Wirbeln zur Stellungskorrektur, Zugang dorsal und dorsolateral, 11 Segmente
- 7A.74.1D ↔ Fusion von Wirbeln zur Stellungskorrektur, Zugang dorsal und dorsolateral, 12 Segmente
- 7A.74.1E ↔ Fusion von Wirbeln zur Stellungskorrektur, Zugang dorsal und dorsolateral, 13 Segmente
- 7A.74.1F ↔ Fusion von Wirbeln zur Stellungskorrektur, Zugang dorsal und dorsolateral, 14 und mehr Segmente
- 7A.74.21 ↔ Fusion von Wirbeln zur Stellungskorrektur, Zugang ventral, 1 Segment
- 7A.74.22 ↔ Fusion von Wirbeln zur Stellungskorrektur, Zugang ventral, 2 Segmente
- 7A.74.23 ↔ Fusion von Wirbeln zur Stellungskorrektur, Zugang ventral, 3 Segmente
- 7A.74.24 ↔ Fusion von Wirbeln zur Stellungskorrektur, Zugang ventral, 4 Segmente
- 7A.74.25 ↔ Fusion von Wirbeln zur Stellungskorrektur, Zugang ventral, 5 Segmente
- 7A.74.26 ↔ Fusion von Wirbeln zur Stellungskorrektur, Zugang ventral, 6 Segmente
- 7A.74.27 ↔ Fusion von Wirbeln zur Stellungskorrektur, Zugang ventral, 7 Segmente
- 7A.74.28 ↔ Fusion von Wirbeln zur Stellungskorrektur, Zugang ventral, 8 Segmente
- 7A.74.2A ↔ Fusion von Wirbeln zur Stellungskorrektur, Zugang ventral, 9 Segmente
- 7A.74.2B ↔ Fusion von Wirbeln zur Stellungskorrektur, Zugang ventral, 10 Segmente
- 7A.74.2C ↔ Fusion von Wirbeln zur Stellungskorrektur, Zugang ventral, 11 Segmente
- 7A.74.2D ↔ Fusion von Wirbeln zur Stellungskorrektur, Zugang ventral, 12 Segmente
- 7A.74.2E ↔ Fusion von Wirbeln zur Stellungskorrektur, Zugang ventral, 13 Segmente
- 7A.74.2F ↔ Fusion von Wirbeln zur Stellungskorrektur, Zugang ventral, 14 und mehr Segmente
- 7A.79 ↔ Stabilisierung der Wirbelsäule und Stellungskorrektur, sonstige
- 7A.82 ↔ Entfernen von Osteosynthesematerial, Wirbelsäule
- 7A.84 ↔ Entfernen von mitwachsenden oder expandierenden Systemen, Wirbelsäule
- 7A.86 ↔ Entfernen von externen Fixationsvorrichtungen, Wirbelsäule
- 7A.A2 ↔ Implantation von mitwachsenden oder expandierenden Systemen, Wirbelsäule
- 7A.A3 ↔ Anbringen einer externen Fixationsvorrichtung an der Wirbelsäule
- 7A.A4.11 ↔ Verwendetes Osteosynthesematerial, Wirbelsäule, Platte(n), Hakenplatte(n)
- 7A.A4.12 ↔ Verwendetes Osteosynthesematerial, Wirbelsäule, Klammer(n)
- 7A.A4.13 ↔ Verwendetes Osteosynthesematerial, Wirbelsäule, Schraube(n)
- 7A.A4.14 ↔ Verwendetes Osteosynthesematerial, Wirbelsäule, Kirschner-Draht, Zuggurtung, Cerclage

- 7A.A4.15 ↔ Verwendetes Osteosynthesematerial, Wirbelsäule, Schrauben-Stab-System
- 7A.A4.16 ↔ Verwendetes Osteosynthesematerial, Wirbelsäule, Schrauben-Platten-System
- 7A.A4.19 ↔ Verwendetes Osteosynthesematerial, Wirbelsäule, sonstige
- 7A.A6 ↔ Verwenden von Pedikelschraube(n) an der Wirbelsäule

### Prozedur B03-4

- 99.B7.12 †↔ Intensivmedizinische Komplexbehandlung, 120 bis 184 Aufwandspunkte
- 99.B7.13 †↔ Intensivmedizinische Komplexbehandlung, 185 bis 360 Aufwandspunkte
- 99.B7.14 †↔ Intensivmedizinische Komplexbehandlung, 361 bis 552 Aufwandspunkte
- 99.B7.15 †↔ Intensivmedizinische Komplexbehandlung, 553 bis 828 Aufwandspunkte
- 99.B7.16 †↔ Intensivmedizinische Komplexbehandlung, 829 bis 1104 Aufwandspunkte
- 99.B7.17 †↔ Intensivmedizinische Komplexbehandlung, 1105 bis 1380 Aufwandspunkte
- 99.B7.18 †↔ Intensivmedizinische Komplexbehandlung, 1381 bis 1656 Aufwandspunkte
- 99.B7.1A †↔ Intensivmedizinische Komplexbehandlung, 1657 bis 1932 Aufwandspunkte
- 99.B7.1B †↔ Intensivmedizinische Komplexbehandlung, 1933 bis 2208 Aufwandspunkte
- 99.B7.1C †↔ Intensivmedizinische Komplexbehandlung, 2209 bis 2484 Aufwandspunkte
- 99.B7.1D †↔ Intensivmedizinische Komplexbehandlung, 2485 bis 2760 Aufwandspunkte
- 99.B7.1E †↔ Intensivmedizinische Komplexbehandlung, 2761 bis 3220 Aufwandspunkte
- 99.B7.1F †↔ Intensivmedizinische Komplexbehandlung, 3221 bis 3680 Aufwandspunkte
- 99.B7.1G †↔ Intensivmedizinische Komplexbehandlung, 3681 bis 4600 Aufwandspunkte
- 99.B7.1H †↔ Intensivmedizinische Komplexbehandlung, 4601 bis 5520 Aufwandspunkte
- 99.B7.1I †↔ Intensivmedizinische Komplexbehandlung, 5521 bis 7360 Aufwandspunkte
- 99.B7.1J †↔ Intensivmedizinische Komplexbehandlung, 7361 bis 9200 Aufwandspunkte
- 99.B7.1K †↔ Intensivmedizinische Komplexbehandlung, 9201 bis 11040 Aufwandspunkte
- 99.B7.1L †↔ Intensivmedizinische Komplexbehandlung, 11041 bis 13800 Aufwandspunkte
- 99.B7.1M †↔ Intensivmedizinische Komplexbehandlung, 13801 bis 16560 Aufwandspunkte
- 99.B7.1N †↔ Intensivmedizinische Komplexbehandlung, 16561 bis 19320 Aufwandspunkte
- 99.B7.1O †↔ Intensivmedizinische Komplexbehandlung, 19321 und mehr Aufwandspunkte
- 99.B7.21 †↔ Intensivmedizinische Komplexbehandlung im Kindesalter (Basisprozedur), 197 bis 392 Aufwandspunkte
- 99.B7.22 †↔ Intensivmedizinische Komplexbehandlung im Kindesalter (Basisprozedur), 393 bis 588 Aufwandspunkte
- 99.B7.23 †↔ Intensivmedizinische Komplexbehandlung im Kindesalter (Basisprozedur), 589 bis 784 Aufwandspunkte
- 99.B7.24 †↔ Intensivmedizinische Komplexbehandlung im Kindesalter (Basisprozedur), 785 bis 980 Aufwandspunkte
- 99.B7.25 †↔ Intensivmedizinische Komplexbehandlung im Kindesalter (Basisprozedur), 981 bis 1176 Aufwandspunkte
- 99.B7.26 †↔ Intensivmedizinische Komplexbehandlung im Kindesalter (Basisprozedur), 1177 bis 1470 Aufwandspunkte
- 99.B7.27 †↔ Intensivmedizinische Komplexbehandlung im Kindesalter (Basisprozedur), 1471 bis 1764 Aufwandspunkte
- 99.B7.28 †↔ Intensivmedizinische Komplexbehandlung im Kindesalter (Basisprozedur), 1765 bis 2058 Aufwandspunkte
- 99.B7.2A †↔ Intensivmedizinische Komplexbehandlung im Kindesalter (Basisprozedur), 2059 bis 2352 Aufwandspunkte
- 99.B7.2B †↔ Intensivmedizinische Komplexbehandlung im Kindesalter (Basisprozedur), 2353 bis 2646 Aufwandspunkte
- 99.B7.2C †↔ Intensivmedizinische Komplexbehandlung im Kindesalter (Basisprozedur), 2647 bis 2940 Aufwandspunkte
- 99.B7.2D †↔ Intensivmedizinische Komplexbehandlung im Kindesalter (Basisprozedur), 2941 bis 3430 Aufwandspunkte
- 99.B7.2E †↔ Intensivmedizinische Komplexbehandlung im Kindesalter (Basisprozedur), 3431 bis 3920 Aufwandspunkte
- 99.B7.2F †↔ Intensivmedizinische Komplexbehandlung im Kindesalter (Basisprozedur), 3921 bis 4410 Aufwandspunkte
- 99.B7.2G †↔ Intensivmedizinische Komplexbehandlung im Kindesalter (Basisprozedur), 4411 bis 4900 Aufwandspunkte
- 99.B7.2H †↔ Intensivmedizinische Komplexbehandlung im Kindesalter (Basisprozedur), 4901 bis 5880 Aufwandspunkte
- 99.B7.2I †↔ Intensivmedizinische Komplexbehandlung im Kindesalter (Basisprozedur), 5881 bis 6860 Aufwandspunkte
- 99.B7.2J †↔ Intensivmedizinische Komplexbehandlung im Kindesalter (Basisprozedur), 6861 bis 7840 Aufwandspunkte
- 99.B7.2K †↔ Intensivmedizinische Komplexbehandlung im Kindesalter (Basisprozedur), 7841 bis 9800 Aufwandspunkte
- 99.B7.2L †↔ Intensivmedizinische Komplexbehandlung im Kindesalter (Basisprozedur), 9801 bis 11760 Aufwandspunkte
- 99.B7.2M †↔ Intensivmedizinische Komplexbehandlung im Kindesalter (Basisprozedur), 11761 bis 13720 Aufwandspunkte
- 99.B7.2N †↔ Intensivmedizinische Komplexbehandlung im Kindesalter (Basisprozedur), 13721 bis 16660 Aufwandspunkte
- 99.B7.2O †↔ Intensivmedizinische Komplexbehandlung im Kindesalter (Basisprozedur), 16661 bis 19600 Aufwandspunkte
- 99.B7.2P †↔ Intensivmedizinische Komplexbehandlung im Kindesalter (Basisprozedur), 19601 und mehr Aufwandspunkte
- 99.B8.13 †↔ IMC-Komplexbehandlung des Erwachsenen, 185 bis 360 Aufwandspunkte
- 99.B8.14 †↔ IMC-Komplexbehandlung des Erwachsenen, 361 bis 552 Aufwandspunkte
- 99.B8.15 †↔ IMC-Komplexbehandlung des Erwachsenen, 553 bis 828 Aufwandspunkte
- 99.B8.16 †↔ IMC-Komplexbehandlung des Erwachsenen, 829 bis 1104 Aufwandspunkte

99.B8.17 ‡↔ IMC-Komplexbehandlung des Erwachsenen, 1105 bis 1380 Aufwandspunkte	99.B8.25 ‡↔ IMC-Komplexbehandlung im Kindesalter, 981 bis 1176 Aufwandspunkte
99.B8.18 ‡↔ IMC-Komplexbehandlung des Erwachsenen, 1381 bis 1656 Aufwandspunkte	99.B8.26 ‡↔ IMC-Komplexbehandlung im Kindesalter, 1177 bis 1470 Aufwandspunkte
99.B8.1A ‡↔ IMC-Komplexbehandlung des Erwachsenen, 1657 bis 1932 Aufwandspunkte	99.B8.27 ‡↔ IMC-Komplexbehandlung im Kindesalter, 1471 bis 1764 Aufwandspunkte
99.B8.1B ‡↔ IMC-Komplexbehandlung des Erwachsenen, 1933 bis 2208 Aufwandspunkte	99.B8.28 ‡↔ IMC-Komplexbehandlung im Kindesalter, 1765 bis 2058 Aufwandspunkte
99.B8.1C ‡↔ IMC-Komplexbehandlung des Erwachsenen, 2209 bis 2484 Aufwandspunkte	99.B8.2A ‡↔ IMC-Komplexbehandlung im Kindesalter, 2059 bis 2352 Aufwandspunkte
99.B8.1D ‡↔ IMC-Komplexbehandlung des Erwachsenen, 2485 bis 2760 Aufwandspunkte	99.B8.2B ‡↔ IMC-Komplexbehandlung im Kindesalter, 2353 bis 2646 Aufwandspunkte
99.B8.1E ‡↔ IMC-Komplexbehandlung des Erwachsenen, 2761 bis 3220 Aufwandspunkte	99.B8.2C ‡↔ IMC-Komplexbehandlung im Kindesalter, 2647 bis 2940 Aufwandspunkte
99.B8.1F ‡↔ IMC-Komplexbehandlung des Erwachsenen, 3221 bis 3680 Aufwandspunkte	99.B8.2D ‡↔ IMC-Komplexbehandlung im Kindesalter, 2941 bis 3430 Aufwandspunkte
99.B8.1G ‡↔ IMC-Komplexbehandlung des Erwachsenen, 3681 bis 4600 Aufwandspunkte	99.B8.2E ‡↔ IMC-Komplexbehandlung im Kindesalter, 3431 bis 3920 Aufwandspunkte
99.B8.1H ‡↔ IMC-Komplexbehandlung des Erwachsenen, 4601 bis 5520 Aufwandspunkte	99.B8.2F ‡↔ IMC-Komplexbehandlung im Kindesalter, 3921 bis 4410 Aufwandspunkte
99.B8.1I ‡↔ IMC-Komplexbehandlung des Erwachsenen, 5521 bis 7360 Aufwandspunkte	99.B8.2G ‡↔ IMC-Komplexbehandlung im Kindesalter, 4411 bis 4900 Aufwandspunkte
99.B8.1J ‡↔ IMC-Komplexbehandlung des Erwachsenen, 7361 bis 9200 Aufwandspunkte	99.B8.2H ‡↔ IMC-Komplexbehandlung im Kindesalter, 4901 bis 5880 Aufwandspunkte
99.B8.1K ‡↔ IMC-Komplexbehandlung des Erwachsenen, 9201 bis 11040 Aufwandspunkte	99.B8.2I ‡↔ IMC-Komplexbehandlung im Kindesalter, 5881 bis 6860 Aufwandspunkte
99.B8.1L ‡↔ IMC-Komplexbehandlung des Erwachsenen, 11041 bis 13800 Aufwandspunkte	99.B8.2J ‡↔ IMC-Komplexbehandlung im Kindesalter, 6861 bis 7840 Aufwandspunkte
99.B8.1M ‡↔ IMC-Komplexbehandlung des Erwachsenen, 13801 bis 16560 Aufwandspunkte	99.B8.2K ‡↔ IMC-Komplexbehandlung im Kindesalter, 7841 bis 9800 Aufwandspunkte
99.B8.1N ‡↔ IMC-Komplexbehandlung des Erwachsenen, 16561 bis 19320 Aufwandspunkte	99.B8.2L ‡↔ IMC-Komplexbehandlung im Kindesalter, 9801 bis 11760 Aufwandspunkte
99.B8.1O ‡↔ IMC-Komplexbehandlung des Erwachsenen, 19321 und mehr Aufwandspunkte	99.B8.2M ‡↔ IMC-Komplexbehandlung im Kindesalter, 11761 bis 13720 Aufwandspunkte
99.B8.21 ‡↔ IMC-Komplexbehandlung im Kindesalter, 197 bis 392 Aufwandspunkte	99.B8.2N ‡↔ IMC-Komplexbehandlung im Kindesalter, 13721 bis 16660 Aufwandspunkte
99.B8.22 ‡↔ IMC-Komplexbehandlung im Kindesalter, 393 bis 588 Aufwandspunkte	99.B8.2O ‡↔ IMC-Komplexbehandlung im Kindesalter, 16661 bis 19600 Aufwandspunkte
99.B8.23 ‡↔ IMC-Komplexbehandlung im Kindesalter, 589 bis 784 Aufwandspunkte	99.B8.2P ‡↔ IMC-Komplexbehandlung im Kindesalter, 19601 und mehr Aufwandspunkte
99.B8.24 ‡↔ IMC-Komplexbehandlung im Kindesalter, 785 bis 980 Aufwandspunkte	

### Prozedur B03-5

03.4X.10 ↔ Exzision oder Destruktion von Tumorgewebe an Rückenmark (intramedullär)	03.93.20 ↔ Implantation oder Wechsel der Elektrode(n) eines permanenten epiduralen Neurostimulators, Einzelelektrodensystems, Dauerstimulation, perkutan
03.4X.11 ↔ Exzision oder Destruktion von Tumorgewebe an Rückenmarkhäuten und Knochen	03.93.21 ↔ Implantation oder Wechsel der Elektrode(n) eines permanenten epiduralen Neurostimulators, Mehrelektrodensystems, Dauerstimulation, perkutan
03.4X.12 ↔ Exzision oder Destruktion von Tumorgewebe an intraspinalen Nervenwurzeln und Ganglien	03.93.22 ↔ Implantation oder Wechsel der Elektrode(n) eines permanenten epiduralen Neurostimulators, Einzelelektrodensystems, Dauerstimulation, offen chirurgisch
03.4X.19 ↔ Exzision oder Destruktion von Tumorgewebe an Rückenmark oder Rückenmarkhäuten, sonstige	03.93.23 ↔ Implantation oder Wechsel der Elektrode(n) eines permanenten epiduralen Neurostimulators, Mehrelektrodensystems, Dauerstimulation, offen chirurgisch
03.4X.20 ↔ Exzision oder Destruktion einer sonstigen Läsion an Rückenmark (intramedullär)	
03.4X.21 ↔ Exzision oder Destruktion einer sonstigen Läsion an Rückenmarkhäuten	
03.4X.22 ↔ Exzision oder Destruktion einer sonstigen Läsion an intraspinalen Nervenwurzeln und Ganglien	
03.4X.29 ↔ Exzision oder Destruktion einer sonstigen Läsion an Rückenmark oder Rückenmarkhäuten, sonstige	
03.4X.99 ↔ Exzision oder Destruktion einer Läsion an Rückenmark oder Rückenmarkhäuten, sonstige	

**DRG B04****Eingriffe an den extrakraniellen Gefässen, ASD Verschluss oder Herzschrittmacher**

Mindestens eine Prozedur in Tabelle B04-2

**DRG B04A****Interventionelle und beidseitige Eingriffe an den extrakraniellen Gefässen mit äusserst schweren CC**

(Prozedur in Tabelle B04-3 oder Beidseitige Prozedur in Tabelle B04-4) und PCCL &gt; 3

**DRG B04B****Eingriffe an den extrakraniellen Gefässen mit äusserst schweren CC oder mit beidseitigem Eingriff an den extrakraniellen Gefässen oder bei Hirninfarkt**

PCCL &gt; 3 oder Beidseitige Prozedur in Tabelle B04-4 oder Hauptdiagnose in Tabelle B04-1

**DRG B04C****Interventionelle Eingriffe oder Eingriffe an den extrakraniellen Gefässen oder ASD Verschluss oder Herzschrittmacher****Diagnose B04-1**

I63.0	Hirninfarkt durch Thrombose präzerebraler Arterien	I63.5	Hirninfarkt durch nicht näher bezeichneten Verschluss oder Stenose zerebraler Arterien
I63.1	Hirninfarkt durch Embolie präzerebraler Arterien	I63.6	Hirninfarkt durch Thrombose der Hirnvenen, nichteitrig
I63.2	Hirninfarkt durch nicht näher bezeichneten Verschluss oder Stenose präzerebraler Arterien	I63.8	Sonstiger Hirninfarkt
I63.3	Hirninfarkt durch Thrombose zerebraler Arterien		
I63.4	Hirninfarkt durch Embolie zerebraler Arterien		

**Prozedur B04-2**

00.63 ↔	Perkutanes Einsetzen von Stent(s) an A. carotis	37.90.00 ↔	Einsetzen von Vorrichtungen ins linke Herzohr, n.n.bez.
00.63 ↔	Perkutanes Einsetzen von Stent(s) an A. carotis	37.90.10 ↔	Perkutaner Verschluss des linken Vorhofsohrs
00.64 ↔	Perkutanes Einsetzen von Stent(s) an sonstigen präzerebralen (extrakraniellen) Arterien	38.12 ↔	Enderarteriektomie von anderen Gefässen an Kopf und Hals
00.64 ↔	Perkutanes Einsetzen von Stent(s) an sonstigen präzerebralen (extrakraniellen) Arterien	38.32.00 ↔	Resektion von anderen Gefässen am Kopf und Hals mit Anastomose, n.n.bez.
35.55 ↔	Korrektur eines Ventrikelseptumdefekts mit Prothese, geschlossen	38.32.10 ↔	Resektion von extrakraniellen Arterien an Kopf und Hals mit Anastomose
35.98.11 ↔	Perkutan-transluminaler Verschluss eines Vorhofseptumdefekts, mit 1 Verschlussdevice	38.32.20 ↔	Resektion von extrakraniellen Venen an Kopf und Hals mit Anastomose, n.n.bez.
35.98.12 ↔	Perkutan-transluminaler Verschluss eines Vorhofseptumdefekts, mit 2 und mehr Verschlussdevices	38.32.21 ↔	Resektion der V. jugularis mit Anastomose
37.7A.51 ↔	Implantation eines Drucksensors	38.32.22 ↔	Resektion von oberflächlichen extrakraniellen Venen an Kopf und Hals mit Anastomose
37.8A.00 ↔	Implantation eines permanenten Herzschrittmachers, n.n.bez.	38.32.99 ↔	Resektion von anderen Gefässen an Kopf und Hals mit Anastomose, sonstige
37.8A.11 ↔	Implantation eines Einkammer-Schrittmachers	38.33.00 ↔	Resektion von Gefässen der oberen Extremität (mit Anastomose), n.n.bez.
37.8A.21 ↔	Implantation eines Zweikammer-Schrittmachers, ohne antitachykarde Stimulation	38.33.10 ↔	Resektion von Arterien der oberen Extremität mit Anastomose, n.n.bez.
37.8A.22 ↔	Implantation eines Zweikammer-Schrittmachers, mit antitachykarder Stimulation	38.33.11 ↔	Resektion von Arterien des Oberarms mit Anastomose
37.8A.31 ↔	Implantation eines Resynchronisationsherzschrittmacher (CRT-P)	38.33.12 ↔	Resektion der A. ulnaris mit Anastomose
37.8A.41 ↔	Implantation eines transvenösen, sondenlosen, Herzschrittmachers	38.33.13 ↔	Resektion von sonstigen Arterien des Unterarms mit Anastomose
37.8A.99 ↔	Implantation eines permanenten Herzschrittmachers, sonstige	38.33.14 ↔	Resektion von Arterien der Hand mit Anastomose
37.8C ↔	Implantation eines Ereignisrekorders	38.33.20 ↔	Resektion von Venen der oberen Extremität mit Anastomose, n.n.bez.
37.8E.00 ↔	Implantation eines Kardioverters oder Defibrillators, n.n.bez.	38.33.21 ↔	Resektion der V. axillaris mit Anastomose
37.8E.11 ↔	Implantation eines Einkammer-Defibrillators	38.33.22 ↔	Resektion von sonstigen tiefen Venen der oberen Extremität mit Anastomose
37.8E.12 ↔	Implantation eines Zweikammer-Defibrillators	38.33.23 ↔	Resektion von oberflächlichen Venen der oberen Extremität mit Anastomose
37.8E.21 ↔	Implantation eines Resynchronisationsdefibrillators (CRT-D)	38.33.99 ↔	Resektion von Gefässen der oberen Extremität (mit Anastomose), sonstige
37.8E.22 ↔	Implantation eines Einkammer-Defibrillators mit atrialem Sensing	38.35.00 ↔	Resektion von thorakalen Gefässen mit Anastomose, n.n.bez.
37.8E.31 ↔	Implantation eines subkutanen Defibrillatorsystems	38.35.10 ↔	Resektion von thorakalen Arterien mit Anastomose, n.n.bez.
37.8E.99 ↔	Implantation eines Kardioverters oder Defibrillators, sonstige	38.35.11 ↔	Resektion der A. subclavia mit Anastomose

38.35.12 ↔	Resektion des Truncus brachiocephalicus mit Anastomose	39.29.00 ↔	Sonstiger (peripherer) Gefäss-Shunt oder -Bypass, n.n.bez.
38.35.13 ↔	Resektion der A. pulmonalis mit Anastomose	39.29.10 ↔	Gefäss-Shunt oder Bypass an Arterien der unteren Extremität, n.n.bez.
38.35.19 ↔	Resektion von thorakalen Arterien mit Anastomose, sonstige	39.29.11 ↔	Femorofemorale Gefäss-Shunt oder -Bypass
38.35.20 ↔	Resektion von thorakalen Venen mit Anastomose, n.n.bez.	39.29.12 ↔	Femoropoplitealer Gefäss-Shunt oder -Bypass
38.35.21 ↔	Resektion der V. pulmonalis mit Anastomose	39.29.13 ↔	Femorocruraler Gefäss-Shunt oder -Bypass
38.35.22 ↔	Resektion der V. subclavia mit Anastomose	39.29.14 ↔	Femoropedaler Gefäss-Shunt oder -Bypass
38.35.23 ↔	Resektion der V. cava superior mit Anastomose	39.29.15 ↔	Popliteocruraler und popliteopedaler Gefäss-Shunt oder -Bypass
38.35.28 ↔	Resektion von thorakalen von sonstigen tiefen Venen mit Anastomose	39.29.16 ↔	Gefäss-Shunt oder Bypass an Arterien des Unterschenkels und des Fusses
38.35.29 ↔	Resektion von thorakalen Venen mit Anastomose, sonstige	39.29.19 ↔	Gefäss-Shunt oder Bypass an Arterien der unteren Extremität, sonstige
38.35.99 ↔	Resektion von thorakalen Gefässen mit Anastomose, sonstige	39.29.20 ↔	Gefäss-Shunt oder Bypass an Arterien der oberen Extremität
38.38.00 ↔	Resektion von Arterien der unteren Extremität mit Anastomose, n.n.bez.	39.29.30 ↔	Sonstiger (peripherer) Gefäss-Shunt oder -Bypass, extraanatomisch, n.n.bez.
38.38.10 ↔	Resektion der A. femoralis mit Anastomose (communis) (superficialis)	39.29.31 ↔	Subclaviafemorale Gefäss-Shunt oder Bypass
38.38.11 ↔	Resektion der A. profunda femoris mit Anastomose	39.29.32 ↔	Axillofemorale Gefäss-Shunt oder Bypass
38.38.12 ↔	Resektion der A. poplitea mit Anastomose	39.29.33 ↔	Femorofemorale Cross-over-Bypass
38.38.99 ↔	Resektion von Arterien der unteren Extremität mit Anastomose, sonstige	39.29.39 ↔	Sonstiger (peripherer) Gefäss-Shunt oder -Bypass, extraanatomisch, sonstige
38.42 ↔	Resektion von anderen Blutgefässen an Kopf und Hals mit Ersatz	39.29.40 ↔	Gefäss-Shunt oder -Bypass an Venen
38.83.11 ↔	Sonstiger chirurgischer Verschluss von Arterien der Hand	39.29.80 ↔	Temporärer intraoperativer Shunt, n.n.bez.
38.83.19 ↔	Sonstiger chirurgischer Verschluss von sonstigen Arterien der oberen Extremität	39.29.81 ↔	Temporärer intraoperativer Shunt, arterioarteriell
38.83.21 ↔	Sonstiger chirurgischer Verschluss von tiefen Venen der oberen Extremität	39.29.82 ↔	Temporärer intraoperativer Shunt, arteriovenös
39.22.00 ↔	Bypass zwischen Aorta, A. subclavia und A. carotis, n.n.bez.	39.29.89 ↔	Temporärer intraoperativer Shunt, sonstige
39.22.10 ↔	Bypass an der A. carotis, n.n.bez.	39.29.99 ↔	Sonstiger (peripherer) Gefäss-Shunt oder -Bypass, sonstige
39.22.11 ↔	Bypass zwischen A. carotis und A. carotis	39.42.11 ↔	Entfernen bei Wechsel eines arteriovenösen Shunts zur Hämodialyse
39.22.12 ↔	Bypass zwischen A. carotis und A. vertebralis	39.42.12 ↔	Revision ohne Ersatz eines arteriovenösen Shunts zur Hämodialyse
39.22.13 ↔	Bypass zwischen A. carotis und A. subclavia	39.43 ↔	Verschluss eines arteriovenösen Shunts zur Hämodialyse
39.22.14 ↔	Bypass zwischen A. carotis und Aorta	39.49.30 ↔	Ersatz eines kardialen Conduit
39.22.19 ↔	Bypass an der A. carotis, sonstige	39.52.00 ↔	Sonstige Korrektur eines Aneurysmas, n.n.bez.
39.22.20 ↔	Bypass an der A. subclavia, n.n.bez.	39.52.10 ↔	Sonstige Korrektur eines Aneurysmas von Blutgefässen an Kopf und Hals, n.n.bez.
39.22.21 ↔	Bypass zwischen A. subclavia und Aorta	39.52.19 ↔	Sonstige Korrektur eines Aneurysmas von Blutgefässen an Kopf und Hals, sonstige
39.22.29 ↔	Bypass an der A. subclavia, sonstige	39.52.20 ↔	Sonstige Korrektur eines Aneurysmas der Aorta, n.n.bez.
39.22.99 ↔	Bypass zwischen Aorta, A. subclavia und A. carotis, sonstige	39.52.21 ↔	Sonstige offen chirurgische Korrektur eines Aneurysmas der Aorta ascendens, des Aortenbogens und der thorakalen Aorta
39.23 ↔	Sonstiger intrathorakaler, vaskulärer Shunt oder Bypass	39.52.22 ↔	Sonstige offen chirurgische Korrektur eines Aneurysmas der Aorta abdominalis
39.24 ↔	Aorto-renaler Bypass	39.52.29 ↔	Sonstige Korrektur eines Aneurysmas der Aorta, sonstige
39.26.00 ↔	Sonstiger intra-abdominaler Gefäss-Shunt oder -Bypass, n.n.bez.	39.52.99 ↔	Sonstige Korrektur eines Aneurysmas, sonstige
39.26.10 ↔	Sonstiger intra-abdominaler Gefäss-Shunt oder -Bypass, Viszeralarterien	39.55 ↔	Reimplantation eines aberrierenden Nierengefässes
39.26.11 ↔	Sonstiger intra-abdominaler Gefäss-Shunt oder -Bypass, Aorta	39.56.00 ↔	Plastische Rekonstruktion eines Blutgefässes mit Gewebe-Patch, n.n.bez.
39.26.12 ↔	Sonstiger intra-abdominaler Gefäss-Shunt oder -Bypass, A. renalis	39.56.10 ↔	Plastische Rekonstruktion von Gefässen an Kopf und Hals mit Gewebe-Patch, n.n.bez.
39.26.19 ↔	Sonstiger intra-abdominaler Gefäss-Shunt oder -Bypass, sonstige Viszeralarterien	39.56.11 ↔	Plastische Rekonstruktion von intrakraniellen Gefässen mit Gewebe-Patch
39.26.99 ↔	Sonstiger intra-abdominaler Gefäss-Shunt oder -Bypass, sonstige	39.56.12 ↔	Plastische Rekonstruktion der V. jugularis mit Gewebe-Patch
39.27.00 ↔	Arteriovenöser Shunt für Hämodialyse, n.n.bez.	39.56.19 ↔	Plastische Rekonstruktion von Gefässen an Kopf und Hals mit Gewebe-Patch, sonstige
39.27.09 ↔	Arteriovenöser Shunt für Hämodialyse, sonstige	39.56.20 ↔	Plastische Rekonstruktion von Gefässen der oberen Extremität mit Gewebe-Patch, n.n.bez.
39.27.10 ↔	Anlegen einer AV-Fistel für Hämodialyse	39.56.21 ↔	Plastische Rekonstruktion von Arterien der oberen Extremität mit Gewebe-Patch
39.27.11 ↔	Anlegen einer AV-Fistel mit allogenen oder alloplastischem Material für Hämodialyse	39.56.22 ↔	Plastische Rekonstruktion der V. subclavia, V. axillaris und V. brachiocephalica mit Gewebe-Patch
39.27.12 ↔	Anlegen einer AV-Fistel mittels einer Hybridprothese aus zwei Komponenten, perkutan-transluminale Implantation der venösen Komponente sowie offen chirurgische Implantation des arteriellen Grafts	39.56.23 ↔	Plastische Rekonstruktion von sonstigen tiefen Venen der oberen Extremitäten mit Gewebe-Patch

- 39.56.29 ↔ Plastische Rekonstruktion von Gefässen der oberen Extremität mit Gewebe-Patch, sonstige
- 39.56.30 ↔ Plastische Rekonstruktion von thorakalen Gefässen mit Gewebe-Patch, n.n.bez.
- 39.56.31 ↔ Plastische Rekonstruktion der thorakalen Aorta mit Gewebe-Patch
- 39.56.32 ↔ Plastische Rekonstruktion der V. pulmonalis mit Gewebe-Patch
- 39.56.33 ↔ Plastische Rekonstruktion der V. cava superior mit Gewebe-Patch
- 39.56.39 ↔ Plastische Rekonstruktion von thorakalen Gefässen mit Gewebe-Patch, sonstige
- 39.56.40 ↔ Plastische Rekonstruktion abdominaler Arterien mit Gewebe-Patch, n.n.bez.
- 39.56.41 ↔ Plastische Rekonstruktion der abdominalen Aorta mit Gewebe-Patch
- 39.56.42 ↔ Plastische Rekonstruktion des Truncus coeliacus mit Gewebe-Patch
- 39.56.43 ↔ Plastische Rekonstruktion der A. gastrica mit Gewebe-Patch
- 39.56.44 ↔ Plastische Rekonstruktion der A. hepatica mit Gewebe-Patch
- 39.56.45 ↔ Plastische Rekonstruktion der A. lienalis mit Gewebe-Patch
- 39.56.46 ↔ Plastische Rekonstruktion der A. renalis mit Gewebe-Patch
- 39.56.47 ↔ Plastische Rekonstruktion der A. mesenterica mit Gewebe-Patch
- 39.56.48 ↔ Plastische Rekonstruktion der A. iliaca mit Gewebe-Patch
- 39.56.49 ↔ Plastische Rekonstruktion abdominaler Arterien mit Gewebe-Patch, sonstige
- 39.56.50 ↔ Plastische Rekonstruktion abdominaler Venen mit Gewebe-Patch, n.n.bez.
- 39.56.51 ↔ Plastische Rekonstruktion der V. cava inferior mit Gewebe-Patch
- 39.56.52 ↔ Plastische Rekonstruktion der V. iliaca mit Gewebe-Patch
- 39.56.59 ↔ Plastische Rekonstruktion abdominaler Venen mit Gewebe-Patch, sonstige
- 39.56.60 ↔ Plastische Rekonstruktion von Gefässen der unteren Extremität mit Gewebe-Patch, n.n.bez.
- 39.56.61 ↔ Plastische Rekonstruktion von Arterien der unteren Extremität mit Gewebe-Patch
- 39.56.62 ↔ Plastische Rekonstruktion der V. femoralis und V. poplitea mit Gewebe-Patch
- 39.56.63 ↔ Plastische Rekonstruktion von sonstigen tiefen Venen der unteren Extremitäten mit Gewebe-Patch
- 39.56.64 ↔ Plastische Rekonstruktion von oberflächlichen Venen des Oberschenkels mit Gewebe-Patch
- 39.56.69 ↔ Plastische Rekonstruktion von Gefässen der unteren Extremität mit Gewebe-Patch, sonstige
- 39.56.99 ↔ Plastische Rekonstruktion eines Blutgefässes mit Gewebe-Patch, sonstige
- 39.57.00 ↔ Plastische Rekonstruktion mit synthetischem Patch Graft, n.n.bez.
- 39.57.10 ↔ Plastische Rekonstruktion von Gefässen an Kopf und Hals mit synthetischem Patch Graft, n.n.bez.
- 39.57.11 ↔ Plastische Rekonstruktion von intrakraniellen Gefässen mit synthetischem Patch Graft
- 39.57.12 ↔ Plastische Rekonstruktion von extrakraniellen Arterien an Kopf und Hals mit synthetischem Patch Graft
- 39.57.13 ↔ Plastische Rekonstruktion der V. jugularis mit synthetischem Patch Graft
- 39.57.19 ↔ Plastische Rekonstruktion von Gefässen an Kopf und Hals mit synthetischem Patch Graft, sonstige
- 39.57.20 ↔ Plastische Rekonstruktion von Gefässen der oberen Extremität mit synthetischem Patch Graft, n.n.bez.
- 39.57.21 ↔ Plastische Rekonstruktion von Arterien der oberen Extremität mit synthetischem Patch Graft
- 39.57.22 ↔ Plastische Rekonstruktion der V. subclavia, V. axillaris und V. brachiocephalica mit synthetischem Patch Graft
- 39.57.23 ↔ Plastische Rekonstruktion von sonstigen tiefen Venen der oberen Extremitäten mit synthetischem Patch Graft
- 39.57.29 ↔ Plastische Rekonstruktion von Gefässen der oberen Extremität mit synthetischem Patch Graft, sonstige
- 39.57.30 ↔ Plastische Rekonstruktion von thorakalen Gefässen mit synthetischem Patch Graft, n.n.bez.
- 39.57.31 ↔ Plastische Rekonstruktion der thorakalen Aorta mit synthetischem Patch Graft
- 39.57.32 ↔ Plastische Rekonstruktion der V. pulmonalis mit synthetischem Patch Graft
- 39.57.33 ↔ Plastische Rekonstruktion der V. cava superior mit synthetischem Patch Graft
- 39.57.39 ↔ Plastische Rekonstruktion von thorakalen Gefässen mit synthetischem Patch Graft, sonstige
- 39.57.40 ↔ Plastische Rekonstruktion abdominaler Arterien mit synthetischem Patch Graft, n.n.bez.
- 39.57.41 ↔ Plastische Rekonstruktion der abdominalen Aorta mit synthetischem Patch Graft
- 39.57.42 ↔ Plastische Rekonstruktion des Truncus coeliacus mit synthetischem Patch Graft
- 39.57.43 ↔ Plastische Rekonstruktion der A. gastrica mit synthetischem Patch Graft
- 39.57.44 ↔ Plastische Rekonstruktion der A. hepatica mit synthetischem Patch Graft
- 39.57.45 ↔ Plastische Rekonstruktion der A. lienalis mit synthetischem Patch Graft
- 39.57.46 ↔ Plastische Rekonstruktion der A. renalis mit synthetischem Patch Graft
- 39.57.47 ↔ Plastische Rekonstruktion der A. mesenterica mit synthetischem Patch Graft
- 39.57.48 ↔ Plastische Rekonstruktion der A. iliaca mit synthetischem Patch Graft
- 39.57.49 ↔ Plastische Rekonstruktion abdominaler Arterien mit synthetischem Patch Graft, sonstige
- 39.57.50 ↔ Plastische Rekonstruktion abdominaler Venen mit synthetischem Patch Graft, n.n.bez.
- 39.57.51 ↔ Plastische Rekonstruktion der V. cava inferior mit synthetischem Patch Graft
- 39.57.52 ↔ Plastische Rekonstruktion der V. iliaca mit synthetischem Patch Graft
- 39.57.59 ↔ Plastische Rekonstruktion abdominaler Venen mit synthetischem Patch Graft, sonstige
- 39.57.60 ↔ Plastische Rekonstruktion von Gefässen der unteren Extremität mit synthetischem Patch Graft, n.n.bez.
- 39.57.61 ↔ Plastische Rekonstruktion von Arterien der unteren Extremität mit synthetischem Patch Graft
- 39.57.62 ↔ Plastische Rekonstruktion der V. femoralis und V. poplitea mit synthetischem Patch Graft
- 39.57.63 ↔ Plastische Rekonstruktion von sonstigen tiefen Venen der unteren Extremitäten mit synthetischem Patch Graft
- 39.57.64 ↔ Plastische Rekonstruktion von oberflächlichen Venen des Oberschenkels mit synthetischem Patch Graft
- 39.57.69 ↔ Plastische Rekonstruktion von Gefässen der unteren Extremität mit synthetischem Patch Graft, sonstige
- 39.57.99 ↔ Plastische Rekonstruktion mit synthetischem Patch Graft, sonstige
- 39.58 ↔ Plastische Rekonstruktion eines Blutgefässes mit Patch Graft n.n.bez.
- 39.75.30 ↔ Zerebrale Perfusionsaugmentation durch partielle endoaortale Ballonokklusion
- 39.76.00 ↔ Perkutane transluminale endovaskuläre Intervention an präzerebralem(en) (extrakraniell(en)) Gefäss(en), n.n.bez.

- 39.76.00 ↔ Perkutane transluminale endovaskuläre Intervention an präzerebralem(en) (extrakraniell(en)) Gefäss(en), n.n.bez.
- 39.76.10 ↔ Perkutane Ballonangioplastie an präzerebralem(en) (extrakraniell(en)) Gefäss(en)
- 39.76.10 ↔ Perkutane Ballonangioplastie an präzerebralem(en) (extrakraniell(en)) Gefäss(en)
- 39.76.20 ↔ Perkutane Bladeangioplastie an präzerebralem(en) (extrakraniell(en)) Gefäss(en)
- 39.76.20 ↔ Perkutane Bladeangioplastie an präzerebralem(en) (extrakraniell(en)) Gefäss(en)
- 39.76.30 ↔ Perkutane Laserangioplastie an präzerebralem(en) (extrakraniell(en)) Gefäss(en)
- 39.76.30 ↔ Perkutane Laserangioplastie an präzerebralem(en) (extrakraniell(en)) Gefäss(en)
- 39.76.40 ↔ Perkutane Atherektomie an präzerebralem(en) (extrakraniell(en)) Gefäss(en)
- 39.76.40 ↔ Perkutane Atherektomie an präzerebralem(en) (extrakraniell(en)) Gefäss(en)
- 39.76.50 ↔ Perkutane selektive Thrombolyse an extrakraniellen Gefässen des Kopfes und Halses
- 39.76.50 ↔ Perkutane selektive Thrombolyse an extrakraniellen Gefässen des Kopfes und Halses
- 39.76.60 ↔ Perkutane Thrombektomie an präzerebralem(en) (extrakraniell(en)) Gefäss(en), n.n.bez.
- 39.76.60 ↔ Perkutane Thrombektomie an präzerebralem(en) (extrakraniell(en)) Gefäss(en), n.n.bez.
- 39.76.61 ↔ Perkutane Rotationsthibektomie an präzerebralem(en) (extrakraniell(en)) Gefäss(en)
- 39.76.61 ↔ Perkutane Rotationsthibektomie an präzerebralem(en) (extrakraniell(en)) Gefäss(en)
- 39.76.62 ↔ Perkutane stentgestützte Thrombektomie an extrakraniellen Gefässen
- 39.76.62 ↔ Perkutane stentgestützte Thrombektomie an extrakraniellen Gefässen
- 39.76.69 ↔ Perkutane Thrombektomie an präzerebralem(en) (extrakraniell(en)) Gefäss(en), sonstige
- 39.76.69 ↔ Perkutane Thrombektomie an präzerebralem(en) (extrakraniell(en)) Gefäss(en), sonstige
- 39.76.70 ↔ Perkutane endovaskuläre Fremdkörperentfernung aus extrakraniellen Gefässen des Kopfes und Halses
- 39.76.70 ↔ Perkutane endovaskuläre Fremdkörperentfernung aus extrakraniellen Gefässen des Kopfes und Halses
- 39.76.99 ↔ Perkutane transluminale endovaskuläre Intervention an präzerebralem(en) (extrakraniell(en)) Gefäss(en), sonstige
- 39.76.99 ↔ Perkutane transluminale endovaskuläre Intervention an präzerebralem(en) (extrakraniell(en)) Gefäss(en), sonstige
- 39.77.50 ↔ Perkutane selektive Thrombolyse von intrakraniell(en) Gefäss(en)
- 39.77.50 ↔ Perkutane selektive Thrombolyse von intrakraniell(en) Gefäss(en)
- 39.77.62 ↔ Perkutane stentgestützte Thrombektomie an intrakraniell(en) Gefäss(en)
- 39.77.70 ↔ Perkutane endovaskuläre Fremdkörperentfernung aus intrakraniell(en) Gefäss(en)
- 39.77.70 ↔ Perkutane endovaskuläre Fremdkörperentfernung aus intrakraniell(en) Gefäss(en)
- 39.8X.00 ↔ Operationen am Glomus caroticum, Sinus caroticus und anderen Paraganglien, n.n.bez.
- 39.8X.10 ↔ Exploration des Glomus caroticum und anderer Paraganglien
- 39.8X.11 ↔ Exzision des Glomus caroticum und anderer Paraganglien
- 39.8X.20 ↔ Implantation oder Ersetzen eines Impulsgenerators zur Aktivierung des Baroreflexes
- 39.8X.21 ↔ Revision ohne Ersatz eines Impulsgenerators zur Aktivierung des Baroreflexes
- 39.8X.22 ↔ Entfernen eines Impulsgenerators zur Aktivierung des Baroreflexes
- 39.8X.30 ↔ Implantation oder Ersetzen einer (von) Elektrode(n) zur Aktivierung des Baroreflexes
- 39.8X.31 ↔ Revision ohne Ersatz einer (von) Elektrode(n) zur Aktivierung des Baroreflexes
- 39.8X.32 ↔ Entfernen einer (von) Elektrode(n) zur Aktivierung des Baroreflexes
- 39.8X.99 ↔ Operationen am Glomus caroticum, Sinus caroticus und anderen Paraganglien, sonstige

### Prozedur B04-3

- 00.63 ↔ Perkutanes Einsetzen von Stent(s) an A. carotis
- 00.64 ↔ Perkutanes Einsetzen von Stent(s) an sonstigen präzerebralen (extrakraniellen) Arterien
- 39.75.30 ↔ Zerebrale Perfusionsaugmentation durch partielle endoaortale Ballonokklusion
- 39.76.00 ↔ Perkutane transluminale endovaskuläre Intervention an präzerebralem(en) (extrakraniell(en)) Gefäss(en), n.n.bez.
- 39.76.10 ↔ Perkutane Ballonangioplastie an präzerebralem(en) (extrakraniell(en)) Gefäss(en)
- 39.76.20 ↔ Perkutane Bladeangioplastie an präzerebralem(en) (extrakraniell(en)) Gefäss(en)
- 39.76.30 ↔ Perkutane Laserangioplastie an präzerebralem(en) (extrakraniell(en)) Gefäss(en)
- 39.76.40 ↔ Perkutane Atherektomie an präzerebralem(en) (extrakraniell(en)) Gefäss(en)
- 39.76.50 ↔ Perkutane selektive Thrombolyse an extrakraniellen Gefässen des Kopfes und Halses
- 39.76.60 ↔ Perkutane Thrombektomie an präzerebralem(en) (extrakraniell(en)) Gefäss(en), n.n.bez.
- 39.76.61 ↔ Perkutane Rotationsthibektomie an präzerebralem(en) (extrakraniell(en)) Gefäss(en)
- 39.76.62 ↔ Perkutane stentgestützte Thrombektomie an extrakraniellen Gefässen
- 39.76.69 ↔ Perkutane Thrombektomie an präzerebralem(en) (extrakraniell(en)) Gefäss(en), sonstige
- 39.76.70 ↔ Perkutane endovaskuläre Fremdkörperentfernung aus extrakraniellen Gefässen des Kopfes und Halses
- 39.76.99 ↔ Perkutane transluminale endovaskuläre Intervention an präzerebralem(en) (extrakraniell(en)) Gefäss(en), sonstige
- 39.77.50 ↔ Perkutane selektive Thrombolyse von intrakraniell(en) Gefäss(en)
- 39.77.62 ↔ Perkutane stentgestützte Thrombektomie an intrakraniell(en) Gefäss(en)
- 39.77.70 ↔ Perkutane endovaskuläre Fremdkörperentfernung aus intrakraniell(en) Gefäss(en)



## Prozedur B04-4

38.12 ↔	Enderteriekтомie von anderen Gefässen an Kopf und Hals	38.38.12 ↔	Resektion der A. poplitea mit Anastomose
38.32.00 ↔	Resektion von anderen Gefässen am Kopf und Hals mit Anastomose, n.n.bez.	38.38.99 ↔	Resektion von Arterien der unteren Extremität mit Anastomose, sonstige
38.32.10 ↔	Resektion von extrakraniellen Arterien an Kopf und Hals mit Anastomose	38.42 ↔	Resektion von anderen Blutgefässen an Kopf und Hals mit Ersatz
38.32.20 ↔	Resektion von extrakraniellen Venen an Kopf und Hals mit Anastomose, n.n.bez.	38.83.11 ↔	Sonstiger chirurgischer Verschluss von Arterien der Hand
38.32.21 ↔	Resektion der V. jugularis mit Anastomose	38.83.19 ↔	Sonstiger chirurgischer Verschluss von sonstigen Arterien der oberen Extremität
38.32.22 ↔	Resektion von oberflächlichen extrakraniellen Venen an Kopf und Hals mit Anastomose	38.83.21 ↔	Sonstiger chirurgischer Verschluss von tiefen Venen der oberen Extremität
38.32.99 ↔	Resektion von anderen Gefässen an Kopf und Hals mit Anastomose, sonstige	39.22.00 ↔	Bypass zwischen Aorta, A. subclavia und A. carotis, n.n.bez.
38.33.00 ↔	Resektion von Gefässen der oberen Extremität (mit Anastomose), n.n.bez.	39.22.10 ↔	Bypass an der A. carotis, n.n.bez.
38.33.10 ↔	Resektion von Arterien der oberen Extremität mit Anastomose, n.n.bez.	39.22.11 ↔	Bypass zwischen A. carotis und A. carotis
38.33.11 ↔	Resektion von Arterien des Oberarms mit Anastomose	39.22.12 ↔	Bypass zwischen A. carotis und A. vertebralis
38.33.12 ↔	Resektion der A. ulnaris mit Anastomose	39.22.13 ↔	Bypass zwischen A. carotis und A. subclavia
38.33.13 ↔	Resektion von sonstigen Arterien des Unterarmes mit Anastomose	39.22.14 ↔	Bypass zwischen A. carotis und Aorta
38.33.14 ↔	Resektion von Arterien der Hand mit Anastomose	39.22.19 ↔	Bypass an der A. carotis, sonstige
38.33.20 ↔	Resektion von Venen der oberen Extremität mit Anastomose, n.n.bez.	39.22.20 ↔	Bypass an der A. subclavia, n.n.bez.
38.33.21 ↔	Resektion der V. axillaris mit Anastomose	39.22.21 ↔	Bypass zwischen A. subclavia und Aorta
38.33.22 ↔	Resektion von sonstigen tiefen Venen der oberen Extremität mit Anastomose	39.22.29 ↔	Bypass an der A. subclavia, sonstige
38.33.23 ↔	Resektion von oberflächlichen Venen der oberen Extremität mit Anastomose	39.22.99 ↔	Bypass zwischen Aorta, A. subclavia und A. carotis, sonstige
38.33.99 ↔	Resektion von Gefässen der oberen Extremität (mit Anastomose), sonstige	39.23 ↔	Sonstiger intrathorakaler, vaskulärer Shunt oder Bypass
38.35.00 ↔	Resektion von thorakalen Gefässen mit Anastomose, n.n.bez.	39.29.00 ↔	Sonstiger (peripherer) Gefäss-Shunt oder -Bypass, n.n.bez.
38.35.10 ↔	Resektion von thorakalen Arterien mit Anastomose, n.n.bez.	39.29.10 ↔	Gefäss-Shunt oder Bypass an Arterien der unteren Extremität, n.n.bez.
38.35.11 ↔	Resektion der A. subclavia mit Anastomose	39.29.11 ↔	Femorofemorale Gefäss-Shunt oder -Bypass
38.35.12 ↔	Resektion des Truncus brachiocephalicus mit Anastomose	39.29.12 ↔	Femoropoplitealer Gefäss-Shunt oder -Bypass
38.35.13 ↔	Resektion der A. pulmonalis mit Anastomose	39.29.13 ↔	Femorocruraler Gefäss-Shunt oder -Bypass
38.35.19 ↔	Resektion von thorakalen Arterien mit Anastomose, sonstige	39.29.14 ↔	Femoropedaler Gefäss-Shunt oder -Bypass
38.35.20 ↔	Resektion von thorakalen Venen mit Anastomose, n.n.bez.	39.29.15 ↔	Popliteocruraler und popliteopedaler Gefäss-Shunt oder -Bypass
38.35.21 ↔	Resektion der V. pulmonalis mit Anastomose	39.29.16 ↔	Gefäss-Shunt oder Bypass an Arterien des Unterschenkels und des Fusses
38.35.22 ↔	Resektion der V. subclavia mit Anastomose	39.29.19 ↔	Gefäss-Shunt oder Bypass an Arterien der unteren Extremität, sonstige
38.35.23 ↔	Resektion der V. cava superior mit Anastomose	39.29.20 ↔	Gefäss-Shunt oder Bypass an Arterien der oberen Extremität
38.35.28 ↔	Resektion von thorakalen von sonstigen tiefen Venen mit Anastomose	39.29.30 ↔	Sonstiger (peripherer) Gefäss-Shunt oder -Bypass, extraanatomisch, n.n.bez.
38.35.29 ↔	Resektion von thorakalen Venen mit Anastomose, sonstige	39.29.31 ↔	Subclaviafemorale Gefäss-Shunt oder Bypass
38.35.99 ↔	Resektion von thorakalen Gefässen mit Anastomose, sonstige	39.29.32 ↔	Axillofemorale Gefäss-Shunt oder Bypass
38.38.00 ↔	Resektion von Arterien der unteren Extremität mit Anastomose, n.n.bez.	39.29.33 ↔	Femorofemorale Cross-over-Bypass
38.38.10 ↔	Resektion der A. femoralis mit Anastomose (communis) (superficialis)	39.29.39 ↔	Sonstiger (peripherer) Gefäss-Shunt oder -Bypass, extraanatomisch, sonstige
38.38.11 ↔	Resektion der A. profunda femoris mit Anastomose	39.29.40 ↔	Gefäss-Shunt oder -Bypass an Venen
		39.29.80 ↔	Temporärer intraoperativer Shunt, n.n.bez.
		39.29.81 ↔	Temporärer intraoperativer Shunt, arterioarteriell
		39.29.82 ↔	Temporärer intraoperativer Shunt, arteriovenös
		39.29.89 ↔	Temporärer intraoperativer Shunt, sonstige
		39.29.99 ↔	Sonstiger (peripherer) Gefäss-Shunt oder -Bypass, sonstige
		39.55 ↔	Reimplantation eines aberrierenden Nierengefässes

**ADRG B05****Dekompression bei Karpal- oder Tarsaltunnelsyndrom**

Prozedur in Tabelle B05-1

**DRG B05Z****Dekompression bei Karpal- oder Tarsaltunnelsyndrom****Prozedur B05-1**

- |   |  |
|---|--|
| 04.43.00 ↔ Entlastung am Karpaltunnel, n.n.bez.             | 80.78.29 ↔ Sonstige offene Synovektomie an Fuss und Zehen                                      |
| 04.43.10 ↔ Entlastung am Karpaltunnel, endoskopisch         | 82.19.10 ↔ Sonstige Durchtrennung von Weichteilen der Hand, Durchtrennung von Muskeln der Hand |
| 04.43.99 ↔ Entlastung am Karpaltunnel, sonstige             | 82.19.99 ↔ Sonstige Durchtrennung von Weichteilen der Hand, sonstige                           |
| 04.44 ↔ Entlastung am Tarsaltunnel                          |  |
| 80.78.20 ↔ Offene Synovektomie am Tarsometatarsalgelenk     |  |
| 80.78.21 ↔ Offene Synovektomie am Metatarsophalangealgelenk |  |

**ADRG B09****Andere Eingriffe am Schädel**

Prozedur in Tabelle B09-1

**DRG B09Z****Andere Eingriffe am Schädel****Prozedur B09-1**

- |  |  |
|--|--|
| 01.11.00 ↔ Geschlossene [perkutane] [Nadel-] Biopsie an den Hirnhäuten, n.n.bez.                   | 16.98.11 ↔ Rekonstruktion der Orbitawand mit mikrovasikulärem Lappen                 |
| 01.11.10 ↔ Stereotaktische geschlossene [perkutane] [Nadel-] Biopsie an den Hirnhäuten             | 16.98.19 ↔ Sonstige Rekonstruktion der Orbitawand                                    |
| 01.11.99 ↔ Geschlossene [perkutane] [Nadel-] Biopsie an den Hirnhäuten, sonstige                   | 20.01 ↔ Myringotomie mit Paukenröhrcheneinlage                                       |
| 01.12.00 ↔ Offene Biopsie an den Hirnhäuten, n.n.bez.  | 22.2X.10 ↔ Infundibulotomie ohne Kieferhöhlenfensterung                              |
| 01.12.10 ↔ Stereotaktische offene Biopsie an den Hirnhäuten  | 22.2X.11 ↔ Infundibulotomie mit Kieferhöhlenfensterung                               |
| 01.12.99 ↔ Offene Biopsie an den Hirnhäuten, sonstige  | 22.31 ↔ Radikale Kieferhöhlen-Operation  |
| 01.13.00 ↔ Geschlossene [perkutane] [Nadel-] Biopsie am Gehirn, n.n.bez.                           | 22.41.00 ↔ Sinusotomie des Sinus frontalis, n.n.bez.                                 |
| 01.13.10 ↔ Stereotaktische geschlossene [perkutane] [Nadel-] Biopsie am Gehirn                     | 22.41.10 ↔ Sinusotomie des Sinus frontalis von aussen                                |
| 01.13.99 ↔ Geschlossene [perkutane] [Nadel-] Biopsie am Gehirn, sonstige                           | 22.41.11 ↔ Sinusotomie des Sinus frontalis, endonasal                                |
| 01.14.00 ↔ Offene Biopsie am Gehirn, n.n.bez.  | 22.41.12 ↔ Sinusotomie des Sinus frontalis, Anlage einer Mediandrainage              |
| 01.14.10 ↔ Stereotaktische offene Biopsie am Gehirn  | 22.41.99 ↔ Sinusotomie des Sinus frontalis, sonstige                                 |
| 01.14.99 ↔ Offene Biopsie am Gehirn, sonstige  | 22.42.00 ↔ Sinusektomie des Sinus frontalis, n.n.bez.                                |
| 01.15 ↔ Biopsie am Schädel   | 22.42.10 ↔ Osteoplastische Stirnhöhlenoperation mit Obliteration                     |
| 01.18.20 ↔ Offene Biopsie an intrakraniellm Blutgefäss   | 22.42.11 ↔ Osteoplastische Stirnhöhlenoperation ohne Obliteration                    |
| 01.18.21 ↔ Stereotaktische offene Biopsie an intrakraniellm Blutgefäss                             | 22.42.99 ↔ Sinusektomie des Sinus frontalis, sonstige                                |
| 01.18.29 ↔ Offene Biopsie an intrakraniellm Blutgefäss, sonstige                                   | 22.53 ↔ Inzision an mehreren Nasennebenhöhlen  |
| 01.24.21 ↔ Bohrlochtrepanation der Kalotte als Zugang  | 22.61 ↔ Exzision einer Läsion am Sinus maxillaris durch den Zugang nach Caldwell-Luc |
| 01.28 ↔ Einsetzen von intrakraniellen Katheter(n) via Bohrloch(löcher)                             | 22.62.00 ↔ Exzision einer Läsion am Sinus maxillaris durch anderen Zugang, n.n.bez.  |
| 01.31.00 ↔ Inzision an den Hirnhäuten, n.n.bez.  | 22.62.10 ↔ Exzision einer Läsion am Sinus maxillaris, endoskopisch, n.n.bez.         |
| 01.31.10 ↔ Inzision an den Hirnhäuten zur Entleerung eines subduralen Hämatoms (Hygroms)           | 22.62.11 ↔ Endonasale Resektion der medialen Kieferhöhlenwand                        |
| 01.31.11 ↔ Inzision an den Hirnhäuten zur Entleerung eines subduralen Empyems                      | 22.62.19 ↔ Exzision einer Läsion am Sinus maxillaris, endoskopisch, sonstige         |
| 01.31.20 ↔ Inzision an den Hirnhäuten zur Drainage von subduraler und subarachnoidaler Flüssigkeit | 22.62.20 ↔ Exzision einer Läsion am Sinus maxillaris, offen chirurgisch, n.n.bez.    |
| 01.31.99 ↔ Inzision an den Hirnhäuten, sonstige  | 22.62.21 ↔ Mediale Resektion der Kieferhöhlenwand, offen chirurgisch                 |
| 15.7 ↔ Versorgung eines Traumas an einem äusseren Augenmuskel                                      | 22.62.29 ↔ Exzision einer Läsion am Sinus maxillaris, offen chirurgisch, sonstige    |
| 16.23.11 ↔ Biopsie an Orbita, offen chirurgisch  | 22.62.99 ↔ Exzision einer Läsion am Sinus maxillaris durch anderen Zugang, sonstige  |
| 16.89 ↔ Versorgung einer Verletzung von Orbita und Augapfel, sonstige                              | 22.79.00 ↔ Sonstige Rekonstruktion einer Nasennebenhöhle, n.n.bez.                   |
| 16.92 ↔ Exzision einer Orbitaläsion  | 22.79.10 ↔ Rekonstruktion des Stirnbeins   |
| 16.98.10 ↔ Rekonstruktion der Orbita, n.n.bez.   | 22.79.11 ↔ Rekonstruktion oder Kranialisierung einer Stirnhöhlenwand                 |

22.79.19 ↔	Sonstige Rekonstruktion einer Nasennebenhöhle, sonstige	76.79.20 ↔	Sonstige offene Reposition einer Stirnhöhlenwandfraktur
76.70 ↔	Reposition einer Gesichtsschädelfraktur, n.n.bez.	76.79.30 ↔	Sonstige offene Reposition einer nasoethmoidalen Mittelgesichtsfraktur
76.72 ↔	Offene Reposition einer Jochbein- und Jochbogenfraktur	76.79.31 ↔	Sonstige offene Reposition einer zentrolateralen Mittelgesichtsfraktur
76.78.11 ↔	Endoskopische Reposition einer Stirnhöhlenvorderwandfraktur	76.79.39 ↔	Sonstige offene Reposition einer sonstigen lateralen Mittelgesichtsfraktur
76.78.21 ↔	Endoskopische Reposition einer Orbitafraktur	76.79.40 ↔	Sonstige offene Reposition kombinierter Mittelgesichtsfrakturen (Mehrfachfraktur)
76.79.00 ↔	Sonstige offene Reposition einer Gesichtsschädelfraktur, n.n.bez.	76.79.99 ↔	Sonstige offene Reposition einer Gesichtsschädelfraktur, sonstige
76.79.10 ↔	Sonstige offene Reposition einer Fraktur des Orbitadaches	76.97 ↔	Entfernen von internem Osteosynthesematerial vom Gesichtsschädelknochen
76.79.11 ↔	Sonstige offene Reposition einer Fraktur der lateralen Orbitawand	86.82 ↔	Rhytidektomie am Gesicht
76.79.19 ↔	Sonstige offene Reposition einer sonstigen Orbitafraktur		

**ADRG B16****Strahlentherapie bei Krankheiten und Störungen des Nervensystems, mehr als ein Belegungstag**

Prozedur in Tabelle B16-1 und Verweildauer &gt; 1 Tage

**DRG B16Z****Strahlentherapie bei Krankheiten und Störungen des Nervensystems, mehr als ein Belegungstag****Prozedur B16-1**

92.20 ↔	Infusion von flüssigem Radioisotop	92.24.13 ↔	Teleradiotherapie mit Photonen, Linearbeschleuniger, mit bildgestützter Einstellung, 3D-geplante Bestrahlung
92.21.00 ↔	Oberflächenstrahlentherapie, n.n.bez.	92.24.14 ↔	Teleradiotherapie mit Photonen, Linearbeschleuniger, mit bildgestützter Einstellung, intensitätsmodulierte Radiotherapie
92.21.01 ↔	Oberflächenstrahlentherapie, bis zu 2 Bestrahlungsfelder	92.24.21 ↔	Teleradiotherapie mit Photonen, Linearbeschleuniger, ohne bildgestützte Einstellung, bis zu 2 Bestrahlungsfelder:
92.21.02 ↔	Oberflächenstrahlentherapie, mehr als 2 Bestrahlungsfelder	92.24.22 ↔	Teleradiotherapie mit Photonen, Linearbeschleuniger, ohne bildgestützte Einstellung, mehr als 2 Bestrahlungsfelder
92.22.00 ↔	Orthovoltstrahlentherapie, n.n.bez.	92.24.23 ↔	Teleradiotherapie mit Photonen, Linearbeschleuniger, ohne bildgestützte Einstellung, 3D-geplante Bestrahlung
92.22.01 ↔	Orthovoltstrahlentherapie, bis zu 2 Bestrahlungsfelder	92.24.24 ↔	Teleradiotherapie mit Photonen, Linearbeschleuniger, ohne bildgestützte Einstellung, intensitätsmodulierte Radiotherapie
92.22.02 ↔	Orthovoltstrahlentherapie, mehr als 2 Bestrahlungsfelder	92.24.30 ↔	Teleradiotherapie mit Photonen, hochkomplexe Radiotherapie mit spezialisierter Ausstattung
92.22.11 ↔	Intraoperative Röntgenstrahlentherapie, bis 300 kV	92.25.00 ↔	Teleradiotherapie mit Elektronen, Linearbeschleuniger, n.n.bez.
92.22.12 ↔	Intraoperative Röntgenstrahlentherapie, 300 kV - < 1 MV	92.25.01 ↔	Teleradiotherapie mit Elektronen, Linearbeschleuniger, Grossfeldbestrahlung
92.22.19 ↔	Intraoperative Röntgenstrahlentherapie, sonstige	92.25.02 ↔	Teleradiotherapie mit Elektronen, Linearbeschleuniger, Halbkörperbestrahlung
92.23.00 ↔	Hochvoltstrahlentherapie, n.n.bez.	92.25.03 ↔	Teleradiotherapie mit Elektronen, Linearbeschleuniger, Ganzkörperbestrahlung
92.23.01 ↔	Telekobaltgerät bis zu 2 Bestrahlungsfelder	92.25.04 ↔	Teleradiotherapie mit Elektronen, Linearbeschleuniger, Intraoperative Strahlentherapie
92.23.02 ↔	Telekobaltgerät 3 bis 4 Bestrahlungsfelder	92.25.09 ↔	Teleradiotherapie mit Elektronen, Linearbeschleuniger, sonstige
92.23.03 ↔	Telekobaltgerät mehr als 4 Bestrahlungsfelder oder 3D-geplante Bestrahlung	92.25.11 ↔	Teleradiotherapie mit Elektronen, Linearbeschleuniger, mit bildgestützter Einstellung
92.23.08 ↔	Hochvoltstrahlentherapie, andere Isotope	92.25.12 ↔	Teleradiotherapie mit Elektronen, Linearbeschleuniger, mit bildgestützter Einstellung, bis zu 2 Bestrahlungsfelder
92.23.09 ↔	Telekobaltgerät, sonstige	92.25.13 ↔	Teleradiotherapie mit Elektronen, Linearbeschleuniger, mit bildgestützter Einstellung, mehr als 2 Bestrahlungsfelder
92.24.00 ↔	Teleradiotherapie mit Photonen, Linearbeschleuniger, n.n.bez.		
92.24.01 ↔	Teleradiotherapie mit Photonen, Linearbeschleuniger, Grossfeldbestrahlung		
92.24.02 ↔	Teleradiotherapie mit Photonen, Linearbeschleuniger, Halbkörperbestrahlung		
92.24.03 ↔	Teleradiotherapie mit Photonen, Linearbeschleuniger, Ganzkörperbestrahlung		
92.24.04 ↔	Teleradiotherapie mit Photonen, Linearbeschleuniger, Intraoperative Strahlentherapie		
92.24.09 ↔	Teleradiotherapie mit Photonen, Linearbeschleuniger, sonstige		
92.24.11 ↔	Teleradiotherapie mit Photonen, Linearbeschleuniger, mit bildgestützter Einstellung, bis zu 2 Bestrahlungsfelder		
92.24.12 ↔	Teleradiotherapie mit Photonen, Linearbeschleuniger, mit bildgestützter Einstellung, mehr als 2 Bestrahlungsfelder		

92.25.14 ↔ Teleradiotherapie mit Elektronen, Linearbeschleuniger, mit bildgestützter Einstellung, 3D-geplante Bestrahlung	92.28.09 ↔ Injektion, Instillation oder orale Gabe von Radioisotopen, sonstige
92.25.15 ↔ Teleradiotherapie mit Elektronen, Linearbeschleuniger, mit bildgestützter Einstellung, intensitätsmodulierte Radiotherapie	92.28.11 ↔ Therapie mit offenen Radionukliden bei Knochenmetastasen
92.25.21 ↔ Teleradiotherapie mit Elektronen, Linearbeschleuniger, ohne bildgestützte Einstellung, bis zu 2 Bestrahlungsfelder	92.28.14 ↔ Instillation von offenen Radionukliden in Gelenke
92.25.22 ↔ Teleradiotherapie mit Elektronen, Linearbeschleuniger, ohne bildgestützte Einstellung, mehr als 2 Bestrahlungsfelder	92.28.24 ↔ Selektive intravaskuläre Radiochemoembolisation mit I-131-Lipiodol
92.25.23 ↔ Teleradiotherapie mit Elektronen, Linearbeschleuniger, ohne bildgestützte Einstellung, 3D-geplante Bestrahlung	92.28.25 ↔ Selektive intravaskuläre Radionuklidtherapie (SIRT) durch Embolisation von Yttrium-90-markierten Mikrosphären
92.25.24 ↔ Teleradiotherapie mit Elektronen, Linearbeschleuniger, ohne bildgestützte Einstellung, intensitätsmodulierte Radiotherapie	92.28.33 ↔ Endovaskuläre Brachytherapie mit Rhenium-188
92.26.00 ↔ Teleradiotherapie mit anderen Partikelstrahlen, n.n.bez.	92.28.41 ↔ Radiojodtherapie bis 1,2 GBq I-131, ohne Gabe von rekombinantem Thyreotropin (rh-TSH)
92.26.99 ↔ Teleradiotherapie mit anderen Partikelstrahlen, sonstige	92.28.42 ↔ Radiojodtherapie bis 1,2 GBq I-131, mit Gabe von rekombinantem Thyreotropin (rh-TSH)
92.27.00 ↔ Implantation oder Einsetzen radioaktiver Elemente (Brachytherapie mit umschlossenen Radionukliden), Körperoberfläche, sonstiger oder n.n.bez. Applikationsort	92.28.43 ↔ Radiojodtherapie über 1,2 bis unter 5 GBq I-131, ohne Gabe von rekombinantem Thyreotropin (rh-TSH)
92.27.10 ↔ Implantation oder Einsetzen radioaktiver Elemente (Brachytherapie mit umschlossenen Radionukliden), weibliche Geschlechtsorgane, n.n.bez.	92.28.44 ↔ Radiojodtherapie über 1,2 bis unter 5 GBq I-131, mit Gabe von rekombinantem Thyreotropin (rh-TSH)
92.27.11 ↔ Implantation oder Einsetzen radioaktiver Elemente (Brachytherapie mit umschlossenen Radionukliden), intrauterin	92.28.45 ↔ Radiojodtherapie mit 5 und mehr GBq I-131, ohne Gabe von rekombinantem Thyreotropin (rh-TSH)
92.27.12 ↔ Implantation oder Einsetzen radioaktiver Elemente (Brachytherapie mit umschlossenen Radionukliden), intravaginal	92.28.46 ↔ Radiojodtherapie mit 5 und mehr GBq I-131, mit Gabe von rekombinantem Thyreotropin (rh-TSH)
92.27.13 ↔ Implantation oder Einsetzen radioaktiver Elemente (Brachytherapie mit umschlossenen Radionukliden), intrauterin und intravaginal kombiniert	92.28.51 ↔ Radioimmuntherapie mit 90Y-Ibritumomab-Tiuxetan, parenteral
92.27.21 ↔ Implantation oder Einsetzen radioaktiver Elemente (Brachytherapie mit umschlossenen Radionukliden), Körperoberfläche	92.28.52 ↔ Radioimmuntherapie mit Jod 131 [I-131] Tositumomab, parenteral
92.27.22 ↔ Implantation oder Einsetzen radioaktiver Elemente (Brachytherapie mit umschlossenen Radionukliden), intrakavitär	92.28.53 ↔ Radioimmuntherapie mit sonstigen Antikörpern, parenteral
92.27.23 ↔ Implantation oder Einsetzen radioaktiver Elemente (Brachytherapie mit umschlossenen Radionukliden), intraluminal	92.28.64 ↔ Radiorezeptorthherapie mit dem DOTA-konjugierten Somatostatin-Analogen TOC (Octreotide)
92.27.30 ↔ Implantation oder Einsetzen radioaktiver Elemente (Brachytherapie mit umschlossenen Radionukliden), Gefäss n.n.bez.	92.28.65 ↔ Radiorezeptorthherapie mit dem DOTA-konjugierten Somatostatin-Analogen TATE (Octreotate)
92.27.31 ↔ Implantation oder Einsetzen radioaktiver Elemente (Brachytherapie mit umschlossenen Radionukliden), Koronargefäss	92.28.66 ↔ Radiorezeptorthherapie mit Somatostatin-Antagonisten
92.27.39 ↔ Implantation oder Einsetzen radioaktiver Elemente (Brachytherapie mit umschlossenen Radionukliden), sonstiges Gefäss	92.28.67 ↔ Radiorezeptorthherapie mit PSMA-Liganden
92.27.40 ↔ Implantation oder Einsetzen radioaktiver Elemente (Brachytherapie mit umschlossenen Radionukliden), intraoperativ	92.28.69 ↔ Radiotherapie mit kleinen Molekülen, sonstige
92.27.70 ↔ Radioaktive Moulagen, n.n.bez.	92.28.71 ↔ Gabe von Jod-131-MIBG (Metajodbenzylguanidin) parenteral
92.27.71 ↔ Radioaktive Moulagen, Konstruktion und Applikation von oberflächlichen radioaktiven Moulagen	92.29.00 ↔ Brachytherapie mit umschlossenen Radionukliden, n.n.bez.
92.27.72 ↔ Radioaktive Moulagen, Konstruktion und Applikation von nicht auf der Körperoberfläche verwendeten Applikatoren	92.29.09 ↔ Brachytherapie mit umschlossenen Radionukliden, sonstige
92.27.73 ↔ Radioaktive Moulagen, Konstruktion und Applikation von Augenapplikatoren	92.29.11 ↔ Interstitielle Brachytherapie mit Implantation von entfernbaren Strahlern in einer Ebene, niedrige Dosisleistung
92.27.79 ↔ Radioaktive Moulagen, sonstige	92.29.12 ↔ Interstitielle Brachytherapie mit Implantation von entfernbaren Strahlern in einer Ebene, gepulste Dosisleistung (Pulsed dose rate)
92.28.00 ↔ Injektion, Instillation oder orale Gabe von Radioisotopen, n.n.bez.	92.29.13 ↔ Interstitielle Brachytherapie mit Implantation von entfernbaren Strahlern in einer Ebene, hohe Dosisleistung
	92.29.19 ↔ Interstitielle Brachytherapie mit Implantation von entfernbaren Strahlern in einer Ebene, sonstige
	92.29.21 ↔ Interstitielle Brachytherapie mit Volumenimplantation von entfernbaren Strahlern in mehreren Ebenen, niedrige Dosisleistung
	92.29.22 ↔ Interstitielle Brachytherapie mit Volumenimplantation von entfernbaren Strahlern in mehreren Ebenen, gepulste Dosisleistung (Pulsed dose rate)
	92.29.23 ↔ Interstitielle Brachytherapie mit Volumenimplantation von entfernbaren Strahlern in mehreren Ebenen, hohe Dosisleistung
	92.29.24 ↔ Brachytherapie mit Implantation von entfernbaren Strahlern in mehreren Ebenen, hohe Dosisleistung, intraoperativ
	92.29.29 ↔ Interstitielle Brachytherapie mit Volumenimplantation von entfernbaren Strahlern in mehreren Ebenen, sonstige

92.29.31 ↔	Interstitielle Brachytherapie mit Implantation von permanenten Strahlern, bis 10 Quellen	92.30.30 ↔	Stereotaktische Bestrahlung, einzeitig, extrazerebral, intensitätsmodulierte Radiotherapie
92.29.32 ↔	Interstitielle Brachytherapie mit Implantation von permanenten Strahlern, von 11 bis 15 Quellen	92.30.31 ↔	Stereotaktische Bestrahlung, einzeitig, extrazerebral, intensitätsmodulierte Bogenbestrahlung (IMAT)
92.29.33 ↔	Interstitielle Brachytherapie mit Implantation von permanenten Strahlern, von 16 bis 20 Quellen	92.30.32 ↔	Stereotaktische Bestrahlung, einzeitig, extrazerebral, bildgestützte Einstellung
92.29.34 ↔	Interstitielle Brachytherapie mit Implantation von permanenten Strahlern, von 21 bis 25 Quellen	92.30.99 ↔	Stereotaktische Bestrahlung, einzeitig, sonstige
92.29.35 ↔	Interstitielle Brachytherapie mit Implantation von permanenten Strahlern, von 26 bis 30 Quellen	92.31.00 ↔	Radiochirurgie mit Photonen n.n.bez., zerebral
92.29.36 ↔	Interstitielle Brachytherapie mit Implantation von permanenten Strahlern, von 31 bis 35 Quellen	92.31.10 ↔	Radiochirurgie mit Photonen n.n.bez., extrazerebral
92.29.37 ↔	Interstitielle Brachytherapie mit Implantation von permanenten Strahlern, von 36 bis 40 Quellen	92.32.00 ↔	Mehrquellige Photon-Radiochirurgie, n.n.bez.
92.29.38 ↔	Interstitielle Brachytherapie mit Implantation von permanenten Strahlern, von 41 bis 45 Quellen	92.32.01 ↔	Mehrquellige Photon-Radiochirurgie, Gamma-knife
92.29.39 ↔	Interstitielle Brachytherapie mit Implantation von permanenten Strahlern, von 46 bis 50 Quellen	92.33.00 ↔	Teilchen-Radiochirurgie, n.n.bez.
92.29.3A ↔	Interstitielle Brachytherapie mit Implantation von permanenten Strahlern, von 51 bis 55 Quellen	92.33.01 ↔	Anderer Hochvoltstrahlentherapie, stereotaktische Bestrahlung, einzeitig, zerebral
92.29.3B ↔	Interstitielle Brachytherapie mit Implantation von permanenten Strahlern, von 56 bis 60 Quellen	92.33.11 ↔	Anderer Hochvoltstrahlentherapie, stereotaktische Bestrahlung, einzeitig, extrazerebral
92.29.3C ↔	Interstitielle Brachytherapie mit Implantation von permanenten Strahlern, von 61 bis 65 Quellen	92.39.00 ↔	Sonstige stereotaktische Radiochirurgie, n.n.bez.
92.29.3D ↔	Interstitielle Brachytherapie mit Implantation von permanenten Strahlern, von 66 bis 70 Quellen	92.39.01 ↔	Anderer Hochvoltstrahlentherapie, stereotaktische Bestrahlung, fraktioniert, zerebral, n.n.bez.
92.29.3E ↔	Interstitielle Brachytherapie mit Implantation von permanenten Strahlern, von 71 und mehr Quellen	92.39.11 ↔	Anderer Hochvoltstrahlentherapie, stereotaktische Bestrahlung, fraktioniert, extrazerebral, n.n.bez.
92.29.40 ↔	Brachytherapie mit Oberflächenapplikatoren, n.n.bez.	92.39.20 ↔	Anderer Hochvoltstrahlentherapie, stereotaktische Bestrahlung, fraktioniert, zerebral, intensitätsmodulierte Radiotherapie
92.29.49 ↔	Brachytherapie mit Oberflächenapplikatoren, sonstige	92.39.21 ↔	Anderer Hochvoltstrahlentherapie, stereotaktische Bestrahlung, fraktioniert, zerebral, intensitätsmodulierte Bogenbestrahlung (IMAT)
92.29.51 ↔	Entfernung von umschlossenen Radionukliden oder inaktiven Applikatoren unter Anästhesie	92.39.22 ↔	Anderer Hochvoltstrahlentherapie, stereotaktische Bestrahlung, fraktioniert, zerebral, bildgestützte Einstellung
92.30.00 ↔	Stereotaktische Bestrahlung, einzeitig, n.n.bez.	92.39.29 ↔	Anderer Hochvoltstrahlentherapie, stereotaktische Bestrahlung, fraktioniert, zerebral, sonstige
92.30.01 ↔	Stereotaktische Bestrahlung, einzeitig, zerebral, n.n.bez.	92.39.30 ↔	Anderer Hochvoltstrahlentherapie, stereotaktische Bestrahlung, fraktioniert, extrazerebral, intensitätsmodulierte Radiotherapie
92.30.02 ↔	Stereotaktische Bestrahlung, einzeitig, extrazerebral, n.n.bez.	92.39.31 ↔	Anderer Hochvoltstrahlentherapie, stereotaktische Bestrahlung, fraktioniert, extrazerebral, intensitätsmodulierte Bogenbestrahlung (IMAT)
92.30.20 ↔	Stereotaktische Bestrahlung, einzeitig, zerebral, intensitätsmodulierte Radiotherapie	92.39.32 ↔	Anderer Hochvoltstrahlentherapie, stereotaktische Bestrahlung, fraktioniert, extrazerebral, bildgestützte Einstellung
92.30.21 ↔	Stereotaktische Bestrahlung, einzeitig, zerebral, intensitätsmodulierte Bogenbestrahlung (IMAT)	92.39.39 ↔	Anderer Hochvoltstrahlentherapie, stereotaktische Bestrahlung, fraktioniert, extrazerebral, sonstige
92.30.22 ↔	Stereotaktische Bestrahlung, einzeitig, zerebral, bildgestützte Einstellung	92.41 ↔	Intraoperative Strahlentherapie mit Elektronen

**ADRG B17****Eingriffe an peripheren Nerven und Hirnnerven oder komplexer Eingriff an der Haut oder Implantatentfernung**

Mindestens eine Prozedur in Tabelle B17-3 oder Prozedur in Tabelle B17-4 und Prozedur in Tabelle B17-5

**DRG B17A****Eingriffe an peripheren Nerven und Hirnnerven mit äusserst schweren CC oder komplizierender Diagnose**

Hauptdiagnose in Tabelle B17-1 oder mindestens eine Prozedur in Tabelle B17-6 und (PCCL &gt; 3 oder Diagnose in Tabelle B17-2)

**DRG B17B****Eingriffe an peripheren Nerven und Hirnnerven mit komplexem Eingriff**

Mindestens eine Prozedur in Tabelle B17-7

**DRG B17C****Eingriffe an peripheren Nerven und Hirnnerven oder Implantatentfernung****Diagnose B17-1**

A81.0	Creutzfeldt-Jakob-Krankheit	G31.81	Mitochondriale Zytopathie
A81.1	Subakute sklerosierende Panenzephalitis	G31.82	Lewy-Körper-Krankheit
E75.2	Sonstige Sphingolipidosen	G31.88	Sonstige näher bezeichnete degenerative Krankheiten des Nervensystems
G12.2	Motoneuron-Krankheit	G70.0	Myasthenia gravis
G23.2	Multiple Systematrophie vom Parkinson-Typ [MSA-P]		

**Diagnose B17-2**

S14.3 Verletzung des Plexus brachialis

**Prozedur B17-3**

01.14.00 ↔	Offene Biopsie am Gehirn, n.n.bez.	01.25.12 ↔	Sonstige Kraniektomie zur Entleerung eines epiduralen Empyems
01.14.10 ↔	Stereotaktische offene Biopsie am Gehirn	01.25.13 ↔	Sonstige Kraniektomie zur Entfernung eines Fremdkörpers aus Schädelknochen oder Epiduralraum
01.14.99 ↔	Offene Biopsie am Gehirn, sonstige	01.25.14 ↔	Sonstige Kraniektomie mit Einlegen von alloplastischem Material oder eines Medikamententrägers in den Schädelknochen oder Epiduralraum
01.21 ↔	Inzision und Drainage an den kranialen Sinus	01.25.19 ↔	Sonstige Kraniektomie zur Drainage epiduraler Flüssigkeit oder aus sonstigen Gründen
01.24.00 ↔	Sonstige Kraniotomie, n.n.bez.	01.25.20 ↔	Sonstige Kraniektomie, Rekraniektomie mit Einbringen einer Drainage
01.24.10 ↔	Sonstige Kraniotomie mit Dekompression	01.25.21 ↔	Sonstige Kraniektomie, Rekraniektomie zur Entfernung von alloplastischem Material oder eines Medikamententrägers aus dem Schädelknochen oder Epiduralraum
01.24.11 ↔	Sonstige Kraniotomie zur Entleerung eines epiduralen Hämatoms	01.25.99 ↔	Sonstige Kraniektomie, sonstige
01.24.12 ↔	Sonstige Kraniotomie zur Entleerung eines epiduralen Empyems	04.02 ↔	Durchtrennung des N. trigeminus
01.24.13 ↔	Sonstige Kraniotomie, Einlegen von alloplastischem Material oder Medikamententrägers in den Schädelknochen oder Epiduralraum	04.03.00 ↔	Durchtrennung oder Quetschen (Crushing) von anderen kranialen und peripheren Nerven, n.n.bez.
01.24.14 ↔	Sonstige Kraniotomie, Entfernung von alloplastischem Material oder Medikamententrägers aus Schädelknochen oder Epiduralraum	04.03.10 ↔	Durchtrennung oder Quetschen (Crushing) des N. vestibulocochlearis
01.24.15 ↔	Sonstige Kraniotomie, Entfernung eines Fremdkörpers aus Schädelknochen oder Epiduralraum	04.03.11 ↔	Durchtrennung oder Quetschen (Crushing) von intrakraniellen Anteilen von sonstigen Hirnnerven und Ganglien
01.24.16 ↔	Sonstige Kraniotomie, sonstige Drainage epiduraler Flüssigkeit oder aus sonstigen Gründen	04.03.20 ↔	Durchtrennung oder Quetschen (Crushing) von extrakraniellen Hirnnerven
01.24.20 ↔	Kraniotomie der Kalotte als Zugang, n.n.bez.	04.03.30 ↔	Durchtrennung oder Quetschen (Crushing) des Plexus brachialis
01.24.21 ↔	Bohrlochtrepanation der Kalotte als Zugang	04.03.31 ↔	Durchtrennung oder Quetschen (Crushing) von Nerven der Schulter
01.24.22 ↔	Stereotaktisch geführte Schädelöffnung über die Kalotte als Zugang	04.03.32 ↔	Durchtrennung oder Quetschen (Crushing) von Nerven des Armes und der Hand
01.24.29 ↔	Kraniotomie der Kalotte als Zugang, sonstige	04.03.33 ↔	Durchtrennung oder Quetschen (Crushing) von Nerven des Rumpfes und der unteren Extremität
01.24.30 ↔	Zugang zur Schädelbasis, n.n.bez.	04.03.99 ↔	Durchtrennung oder Quetschen (Crushing) von anderen kranialen und peripheren Nerven, sonstige
01.24.31 ↔	Zugang zur Schädelbasis, transoral	04.04.00 ↔	Sonstige Inzision an kranialen und peripheren Nerven, n.n.bez.
01.24.32 ↔	Zugang zur Schädelbasis, transoral mit Spaltung des weichen Gaumens	04.04.10 ↔	Sonstige Inzision am N. vestibulocochlearis
01.24.33 ↔	Zugang zur Schädelbasis, transoral mit Spaltung des weichen sowie harten Gaumens	04.04.11 ↔	Sonstige Inzision an intrakraniellen Anteilen von sonstigen Hirnnerven und Ganglien
01.24.34 ↔	Zugang zur Schädelbasis, transsphenoidal	04.04.20 ↔	Sonstige Inzision an extrakraniellen Hirnnerven
01.24.35 ↔	Zugang zur Schädelbasis, transethmoidal	04.04.30 ↔	Sonstige Inzision am Plexus brachialis
01.24.36 ↔	Zugang zur Schädelbasis, transmastoidal	04.04.31 ↔	Sonstige Inzision an Nerven der Schulter
01.24.37 ↔	Zugang zur Schädelbasis, translabyrinthär	04.04.32 ↔	Sonstige Inzision an Nerven des Armes und der Hand
01.24.38 ↔	Zugang zur Schädelbasis, transpyramidal	04.04.33 ↔	Sonstige Inzision an Nerven des Rumpfes und der unteren Extremität
01.24.39 ↔	Zugang zur Schädelbasis, sonstige		
01.24.3A ↔	Zugang zur Schädelbasis, transkondylär		
01.24.3B ↔	Zugang zur Schädelbasis, transorbital		
01.24.3C ↔	Zugang zur Schädelbasis, mit Le-Fort-I-Osteotomie		
01.24.3D ↔	Zugang zur Schädelbasis, transnasal-transcribiform		
01.24.3E ↔	Zugang zur Schädelbasis, transnasal-transclival		
01.24.3F ↔	Zugang zur Schädelbasis, transoral-transclival		
01.24.3G ↔	Zugang zur Schädelbasis, transnasal-transpterygoidal		
01.24.99 ↔	Sonstige Kraniotomie, sonstige		
01.25.00 ↔	Sonstige Kraniektomie, n.n.bez.		
01.25.10 ↔	Sonstige Kraniektomie mit Dekompression		
01.25.11 ↔	Sonstige Kraniektomie zur Entleerung eines epiduralen Hämatoms		

04.04.99 ↔	Sonstige Inzision an kranialen und peripheren Nerven, sonstige	04.3X.11 ↔	Epineurale Naht des Plexus brachialis, primär
04.05.00 ↔	Exzision und Destruktion des Ganglion Gasseri, n.n.bez.	04.3X.12 ↔	Epineurale Naht von Nerven der Schulter, primär
04.05.10 ↔	Exzision des Ganglion Gasseri	04.3X.13 ↔	Epineurale Naht von Nerven am Arm, primär
04.05.20 ↔	Destruktion des Ganglion Gasseri	04.3X.14 ↔	Epineurale Naht von Nerven der Hand, primär
04.05.99 ↔	Exzision und Destruktion des Ganglion Gasseri, sonstige	04.3X.15 ↔	Epineurale Naht von Nerven des Rumpfes, primär
04.06.00 ↔	Sonstige Exzision von kranialen oder peripheren Ganglien, n.n.bez.	04.3X.16 ↔	Epineurale Naht von Nerven des Beines (inkl. Plexus lumbosacralis, Leiste, Beckenboden), primär
04.06.10 ↔	Exzision von intrakraniellen Ganglien	04.3X.17 ↔	Epineurale Naht von Nerven des Fusses, primär
04.06.20 ↔	Exzision von sonstigen peripheren Ganglien	04.3X.19 ↔	Epineurale Naht von sonstigen kranialen oder peripheren Nerven, primär
04.06.99 ↔	Sonstige Exzision von kranialen oder peripheren Ganglien, sonstige	04.3X.20 ↔	Epineurale Naht von extrakraniellen Hirnnerven, sekundär
04.07.00 ↔	Sonstige Exzision oder Avulsion von kranialen oder peripheren Nerven, n.n.bez.	04.3X.21 ↔	Epineurale Naht des Plexus brachialis, sekundär
04.07.10 ↔	Exzision eines Nerven zur Transplantation	04.3X.22 ↔	Epineurale Naht von Nerven der Schulter, sekundär
04.07.11 ↔	Entfernung eines Nervenstransplantates	04.3X.23 ↔	Epineurale Naht von Nerven am Arm, sekundär
04.07.20 ↔	Sonstige Exzision oder Avulsion von intrakraniellen Nerven	04.3X.24 ↔	Epineurale Naht von Nerven an der Hand, sekundär
04.07.30 ↔	Sonstige Exzision oder Avulsion von extrakraniellen Hirnnerven	04.3X.25 ↔	Epineurale Naht von Nerven des Rumpfes, sekundär
04.07.40 ↔	Sonstige Exzision oder Avulsion des Plexus brachialis	04.3X.26 ↔	Epineurale Naht von Nerven des Beines (inkl. Plexus lumbosacralis, Leiste, Beckenboden), sekundär
04.07.41 ↔	Sonstige Exzision oder Avulsion von Nerven der Schulter	04.3X.27 ↔	Epineurale Naht von Nerven des Fusses, sekundär
04.07.42 ↔	Sonstige Exzision oder Avulsion von Nerven des Armes und der Hand	04.3X.29 ↔	Epineurale Naht von sonstigen kranialen und peripheren Nerven, sekundär
04.07.43 ↔	Sonstige Exzision oder Avulsion von Nerven des Rumpfes und der unteren Extremität	04.3X.30 ↔	Interfaszikuläre Naht von extrakraniellen Hirnnerven, primär
04.07.99 ↔	Sonstige Exzision oder Avulsion von kranialen oder peripheren Nerven, sonstige	04.3X.31 ↔	Interfaszikuläre Naht des Plexus brachialis, primär
04.08.00 ↔	Optikuscheidenfensterung, n.n.bez.	04.3X.32 ↔	Interfaszikuläre Naht von Nerven der Schulter, primär
04.08.10 ↔	Sonstige Operationen am N. opticus	04.3X.33 ↔	Interfaszikuläre Naht von Nerven am Arm, primär
04.08.99 ↔	Optikuscheidenfensterung, sonstige	04.3X.34 ↔	Interfaszikuläre Naht von Nerven an der Hand, primär
04.11.00 ↔	Geschlossene [perkutane] [Nadel-] Biopsie an kranialem oder peripherem Nerv oder Ganglion, n.n.bez.	04.3X.35 ↔	Interfaszikuläre Naht von Nerven des Rumpfes, primär
04.11.10 ↔	Geschlossene [perkutane] [Nadel-] Biopsie an intrakraniellen Hirnnerven	04.3X.36 ↔	Interfaszikuläre Naht von Nerven des Beines (inkl. Plexus lumbosacralis, Leiste, Beckenboden), primär
04.11.20 ↔	Geschlossene [perkutane] [Nadel-] Biopsie an extrakraniellen Hirnnerven	04.3X.37 ↔	Interfaszikuläre Naht von Nerven des Fusses, primär
04.12.00 ↔	Offene Biopsie an kranialem oder peripherem Nerv oder Ganglion, n.n.bez.	04.3X.39 ↔	Interfaszikuläre Naht von sonstigen kranialen und peripheren Nerven, primär
04.12.10 ↔	Offene Biopsie an intrakraniellen Hirnnerven	04.3X.40 ↔	Interfaszikuläre Naht von extrakraniellen Hirnnerven, sekundär
04.12.20 ↔	Offene Biopsie an extrakraniellen Hirnnerven	04.3X.41 ↔	Interfaszikuläre Naht des Plexus brachialis, sekundär
04.12.30 ↔	Offene Biopsie am Plexus brachialis	04.3X.42 ↔	Interfaszikuläre Naht von Nerven der Schulter, sekundär
04.12.31 ↔	Offene Biopsie an Nerven der Schulter	04.3X.43 ↔	Interfaszikuläre Naht von Nerven am Arm, sekundär
04.12.32 ↔	Offene Biopsie an Nerven des Armes und der Hand	04.3X.44 ↔	Interfaszikuläre Naht von Nerven an der Hand, sekundär
04.12.33 ↔	Offene Biopsie an Nerven des Rumpfes	04.3X.45 ↔	Interfaszikuläre Naht von Nerven des Rumpfes, sekundär
04.12.34 ↔	Offene Biopsie an Nerven des Plexus lumbosacralis	04.3X.46 ↔	Interfaszikuläre Naht von Nerven des Beines (inkl. Plexus lumbosacralis, Leiste, Beckenboden), sekundär
04.12.35 ↔	Offene Biopsie an Nerven der unteren Extremität	04.3X.47 ↔	Interfaszikuläre Naht von Nerven des Fusses, sekundär
04.12.99 ↔	Offene Biopsie an kranialem oder peripherem Nerv oder Ganglion, sonstige	04.3X.49 ↔	Interfaszikuläre Naht von sonstigen kranialen und peripheren Nerven, sekundär
04.2X.00 ↔	Destruktion von kranialen und peripheren Nerven und Ganglien, n.n.bez.	04.3X.99 ↔	Naht an kranialen oder peripheren Nerven, sonstige
04.2X.10 ↔	Destruktion von intrakraniellen Hirnnerven und Ganglien	04.42.00 ↔	Sonstige Dekompression an kranialen Nerven, n.n.bez.
04.2X.20 ↔	Destruktion von extrakraniellen Hirnnerven	04.42.10 ↔	Sonstige Dekompression an kranialen Nerven, intrakraniell
04.2X.30 ↔	Destruktion des Plexus brachialis	04.42.20 ↔	Sonstige Dekompression an kranialen Nerven, extrakraniell
04.2X.31 ↔	Destruktion von Nerven der Schulter	04.42.99 ↔	Sonstige Dekompression an kranialen Nerven, sonstige
04.2X.32 ↔	Destruktion von Nerven des Armes und der Hand	04.49.00 ↔	Sonstige Dekompression oder Lösung von Adhäsionen an peripherem Nerv oder Ganglion, n.n.bez.
04.2X.33 ↔	Destruktion von Nerven des Rumpfes und Plexus lumbosacralis	04.49.10 ↔	Sonstige Dekompression oder Lösung von Adhäsionen am Plexus brachialis
04.2X.34 ↔	Destruktion von Nerven des Beines und des Fusses	04.49.11 ↔	Sonstige Dekompression oder Lösung von Adhäsionen an Nerven der Schulter
04.2X.39 ↔	Destruktion von sonstigen peripheren Nerven oder Ganglien		
04.2X.99 ↔	Destruktion von kranialen und peripheren Nerven und Ganglien, sonstige		
04.3X.00 ↔	Naht an kranialen oder peripheren Nerven, n.n.bez.		
04.3X.10 ↔	Epineurale Naht von extrakraniellen Hirnnerven, primär		

04.49.12 ↔	Sonstige Dekompression oder Lösung von Adhäsionen an Nerven des Armes	04.6X.74 ↔	Transposition mit Neurolyse und Dekompression eines Nerven des Rumpfes und der unteren Extremität
04.49.13 ↔	Sonstige Dekompression oder Lösung von Adhäsionen an Nerven der Hand	04.6X.75 ↔	Transposition von sonstigen kranialen und peripheren Nerven
04.49.14 ↔	Sonstige Dekompression oder Lösung von Adhäsionen am Plexus lumbosacralis, Leiste und Beckenboden	04.6X.99 ↔	Transposition von kranialen und peripheren Nerven, sonstige
04.49.15 ↔	Sonstige Dekompression oder Lösung von Adhäsionen an Nerven des Beines	04.71 ↔	Hypoglosso-faziale Anastomose
04.49.16 ↔	Sonstige Dekompression oder Lösung von Adhäsionen an Nerven des Fusses	04.72 ↔	Akzessorio-faziale Anastomose
04.49.99 ↔	Sonstige Dekompression oder Lösung von Adhäsionen an sonstigen peripheren Nerven oder Ganglion, sonstige	04.73 ↔	Akzessorio-hypoglossale Anastomose
04.51.00 ↔	Transplantation von kranialem oder peripherem Nerv, n.n.bez.	04.74.00 ↔	Sonstige Anastomose eines kranialen oder peripheren Nerven, n.n.bez.
04.51.09 ↔	Transplantation von kranialem oder peripherem Nerv, sonstige	04.74.10 ↔	Fazio-faziale Nerven-Anastomose
04.51.10 ↔	Transplantation von extrakraniellen Hirnnerven	04.74.11 ↔	Interkosto-faszikuläre Nerven-Anastomose
04.51.11 ↔	Transplantation von Plexus brachialis und Nerven der Schulter	04.74.99 ↔	Sonstige Anastomose eines kranialen oder peripheren Nerven, sonstige
04.51.12 ↔	Transplantation von Nerven des Armes und der Hand	04.75 ↔	Revision einer früheren plastischen Rekonstruktion an einem kranialen oder peripheren Nerv
04.51.13 ↔	Transplantation von Nerven des Rumpfes und der unteren Extremität	04.76 ↔	Plastische Rekonstruktion einer alten traumatischen Verletzung an kranialen und peripheren Nerven
04.51.19 ↔	Transplantation von sonstigem kranialem oder peripherem Nerv	04.79.10 ↔	Transplantation und Transposition eines extrakraniellen Hirnnerven mit epineuraler Naht
04.6X.00 ↔	Transposition von kranialen und peripheren Nerven, n.n.bez.	04.79.11 ↔	Transplantation und Transposition des Plexus brachialis mit epineuraler Naht
04.6X.10 ↔	Transposition eines extrakraniellen Hirnnerven mit epineuraler primärer Naht	04.79.12 ↔	Transplantation und Transposition von Nerven der Schulter mit epineuraler Naht
04.6X.11 ↔	Transposition eines extrakraniellen Hirnnerven mit epineuraler sekundärer Naht	04.79.13 ↔	Transplantation und Transposition eines Nerven des Armes und der Hand mit epineuraler Naht
04.6X.12 ↔	Transposition eines extrakraniellen Hirnnerven mit interfazikulärer primärer und sekundärer Naht	04.79.14 ↔	Transplantation und Transposition von Nerven des Rumpfes und der unteren Extremität mit epineuraler Naht
04.6X.20 ↔	Transposition des Plexus brachialis mit epineuraler primärer Naht	04.79.19 ↔	Transplantation und Transposition eines sonstigen Nerven mit epineuraler Naht
04.6X.21 ↔	Transposition des Plexus brachialis mit epineuraler sekundärer Naht	04.79.20 ↔	Transplantation und Transposition eines Nerven mit interfazikulärer Naht
04.6X.22 ↔	Transposition des Plexus brachialis mit interfazikulärer primärer Naht	04.79.21 ↔	Transplantation und Transposition eines extrakraniellen Hirnnerven mit interfazikulärer Naht
04.6X.23 ↔	Transposition des Plexus brachialis mit interfazikulärer sekundärer Naht	04.79.22 ↔	Transplantation und Transposition des Plexus brachialis mit interfazikulärer Naht
04.6X.30 ↔	Transposition eines Nerven der Schulter mit epineuraler primärer und sekundärer Naht	04.79.23 ↔	Transplantation und Transposition von Nerven der Schulter mit interfazikulärer Naht
04.6X.31 ↔	Transposition eines Nerven der Schulter mit interfazikulärer primärer und sekundärer Naht	04.79.24 ↔	Transplantation und Transposition eines Nerven des Armes und der Hand mit interfazikulärer Naht
04.6X.40 ↔	Transposition eines Nerven des Armes mit epineuraler primärer Naht	04.79.25 ↔	Transplantation und Transposition von Nerven des Rumpfes und der unteren Extremität mit interfazikulärer Naht
04.6X.41 ↔	Transposition eines Nerven des Armes mit epineuraler sekundärer Naht	04.79.29 ↔	Transplantation und Transposition eines sonstigen Nerven mit interfazikulärer Naht
04.6X.42 ↔	Transposition eines Nerven des Armes mit interfazikulärer primärer Naht	04.79.99 ↔	Sonstige Neuroplastik, sonstige
04.6X.43 ↔	Transposition eines Nerven des Armes mit interfazikulärer sekundärer Naht	04.92.00 ↔	Implantation oder Wechsel der Elektrode(n) eines peripheren Neurostimulators, n.n.bez.
04.6X.50 ↔	Transposition eines Nerven des Rumpfes und der unteren Extremität mit epineuraler primärer und sekundärer Naht	04.92.10 ↔	Implantation oder Wechsel der Elektrode(n) eines temporären peripheren Neurostimulators, Einzelelektrodensystems, Teststimulation
04.6X.51 ↔	Transposition eines Nerven des Rumpfes und der unteren Extremität mit interfazikulärer primärer und sekundärer Naht	04.92.11 ↔	Implantation oder Wechsel der Elektrode(n) eines temporären peripheren Neurostimulators, Mehrelektrodensystems, Teststimulation
04.6X.60 ↔	Transposition eines Nerven der Hand mit interfazikulärer primärer und sekundärer Naht	04.92.20 ↔	Implantation oder Wechsel der Elektrode(n) eines permanenten peripheren Neurostimulators, Stabelektrode, Einzelelektrodensystems, perkutan
04.6X.70 ↔	Transposition mit Neurolyse und Dekompression eines extrakraniellen Hirnnerven	04.92.21 ↔	Implantation oder Wechsel der Elektrode(n) eines permanenten peripheren Neurostimulators, Stabelektrode, Mehrelektrodensystems, perkutan
04.6X.71 ↔	Transposition mit Neurolyse und Dekompression des Plexus brachialis oder eines Nerven der Schulter	04.92.30 ↔	Implantation oder Wechsel der Elektrode(n) eines permanenten peripheren Neurostimulators, Plattenelektrode, Einzelelektrodensystems, offen chirurgisch
04.6X.72 ↔	Transposition mit Neurolyse und Dekompression eines Nerven des Armes	04.92.31 ↔	Implantation oder Wechsel der Elektrode(n) eines permanenten peripheren Neurostimulators, Plattenelektrode, Mehrelektrodensystems, offen chirurgisch
04.6X.73 ↔	Transposition mit Neurolyse und Dekompression eines Nerven der Hand		



04.92.40 ↔	Implantation oder Wechsel einer Vagusnervstimulationselektrode	08.23 ↔	Exzision einer grösseren Läsion am Augenlid, nicht durchgehend
04.92.99 ↔	Implantation oder Wechsel der Elektrode(n) eines peripheren Neurostimulators, sonstige	08.24 ↔	Exzision einer grösseren Läsion am Augenlid, perforierend
04.93.00 ↔	Entfernen der Elektrode(n) eines peripheren Neurostimulators, n.n.bez.	08.51 ↔	Kanthotomie
04.93.10 ↔	Entfernen der Elektrode(n) eines peripheren Neurostimulators, Stabelektrode, Einzelelektrodensystem	08.59.00 ↔	Sonstige Anpassung der Lidposition, n.n.bez.
04.93.11 ↔	Entfernen der Elektrode(n) eines peripheren Neurostimulators, Stabelektrode, Mehrelektrodensystem	08.59.10 ↔	Kanthoplastik, n.n.bez.
04.93.20 ↔	Entfernen der Elektrode(n) eines peripheren Neurostimulators, Plattenelektrode, Einzelelektrodensystem	08.59.11 ↔	Kanthopexie
04.93.21 ↔	Entfernen der Elektrode(n) eines peripheren Neurostimulators, Plattenelektrode, Mehrelektrodensystem	08.59.12 ↔	Korrekturoperation bei Epikanthus
04.93.40 ↔	Entfernen einer Vagusnervelektrode	08.59.99 ↔	Sonstige Anpassung der Lidposition, sonstige
04.93.99 ↔	Entfernen der Elektrode(n) eines peripheren Neurostimulators, sonstige	08.89.10 ↔	Plastische Rekonstruktion des Augenlids, medialer oder lateraler Lidwinkel
04.94.10 ↔	Revision ohne Ersatz der Elektrode(n) eines peripheren Neurostimulators, n.n.bez.	08.89.11 ↔	Plastische Rekonstruktion des Augenlids durch Hebung der Augenbraue
04.94.11 ↔	Revision ohne Ersatz der Elektrode(n) eines peripheren Neurostimulators, Stabelektrode, Einzelelektrodensystem	08.89.12 ↔	Plastische Rekonstruktion des Augenlids durch Entfernung eines Fettgewebeprolapses der Orbita
04.94.12 ↔	Revision ohne Ersatz der Elektrode(n) eines peripheren Neurostimulators, Stabelektrode, Mehrelektrodensystem	08.89.13 ↔	Plastische Rekonstruktion des Augenlids durch Oberflächenbehandlung mit Laser
04.94.13 ↔	Revision ohne Ersatz der Elektrode(n) eines peripheren Neurostimulators, Plattenelektrode, Einzelelektrodensystem	08.89.14 ↔	Plastische Rekonstruktion des Augenlids durch sonstige Oberlidverlängerung
04.94.14 ↔	Revision ohne Ersatz der Elektrode(n) eines peripheren Neurostimulators, Plattenelektrode, Mehrelektrodensystem	08.89.15 ↔	Plastische Rekonstruktion des Augenlids durch Unterlidverlängerung
04.94.15 ↔	Revision ohne Ersatz einer Vagusnervstimulationselektrode	08.89.99 ↔	Sonstige plastische Rekonstruktion des Augenlids, sonstige
04.94.99 ↔	Revision ohne Ersatz der Elektrode(n) eines peripheren Neurostimulators, sonstige	18.21 ↔	Exzision einer präaurikulären Fistel oder eines präaurikulären Sinus
04.99.00 ↔	Sonstige Operation an kranialen und peripheren Nerven, n.n.bez.	18.29.12 ↔	Exzision einer anderen Läsion am äusseren Ohr oder im äusseren Gehörgang
04.99.10 ↔	Implantation oder Wechsel einer peripheren Neuroprothese	18.31 ↔	Radikale Exzision einer Läsion am äusseren Ohr
04.99.11 ↔	Revision ohne Ersatz einer peripheren Neuroprothese	18.39.12 ↔	Resektion der Ohrmuschel, total
04.99.12 ↔	Entfernung einer peripheren Neuroprothese	18.39.19 ↔	Sonstige Resektion der Ohrmuschel, sonstige
04.99.99 ↔	Sonstige Operation an kranialen und peripheren Nerven, sonstige	21.32 ↔	Exzision und lokale Destruktion einer anderen Läsion an der Nase
05.0 ↔	Durchtrennung von sympathischen Nerven oder Ganglien	21.4X.00 ↔	Resektion der Nase, n.n.bez.
05.11 ↔	Biopsie an einem sympathischen Nerv oder Ganglion	21.4X.12 ↔	Resektion der Nase, partiell
05.21 ↔	Exzision des Ganglion sphenopalatinum	21.4X.22 ↔	Resektion der Nase, subtotal
05.22 ↔	Zervikale Sympathektomie	21.4X.32 ↔	Resektion der Nase, total
05.23 ↔	Lumbale Sympathektomie	21.4X.99 ↔	Resektion der Nase, sonstige
05.24 ↔	Präsakrale Sympathektomie	27.56.10 ↔	Kleinflächiges Spalthauttransplantat an Lippe und Mund
05.25 ↔	Periarterielle Sympathektomie	27.56.20 ↔	Grossflächiges Spalthauttransplantat an Lippe und Mund
05.26 ↔	Thorakale Sympathektomie	27.56.30 ↔	Kleinflächige heterologe Hauttransplantation an die Lippe
05.29 ↔	Sonstige Sympathektomie und Exzision eines Ganglions	27.56.40 ↔	Grossflächig heterologe Hauttransplantation an die Lippe
05.81 ↔	Plastische Rekonstruktion an sympathischem Nerv oder Ganglion	27.56.50 ↔	Kleinflächige homologe Hauttransplantation an die Lippe
05.89 ↔	Sonstige Operation an sympathischem Nerv oder Ganglion	27.56.60 ↔	Grossflächig homologe Hauttransplantation an die Lippe
05.9 ↔	Sonstige Operationen am Nervensystem	27.56.99 ↔	Sonstiges Hauttransplantat an Lippe und Mund, sonstige
07.80 ↔	Thymektomie, n.n.bez.	27.57.99 ↔	Anbringen eines gestielten oder freien Lappens an Lippe und Mund, sonstige
07.81 ↔	Sonstige partielle Exzision am Thymus	27.59.99 ↔	Sonstige plastische Rekonstruktion an Lippe und Mund, sonstige
07.82 ↔	Sonstige totale Exzision des Thymus	29.92 ↔	Durchtrennung des N. glossopharyngeus
07.83 ↔	Thorakoskopische partielle Exzision am Thymus	31.91 ↔	Durchtrennung des N. laryngeus
07.84 ↔	Thorakoskopische totale Exzision des Thymus	33.31 ↔	Destruktion des N. phrenicus für Lungenkollaps
08.22 ↔	Exzision einer anderen kleineren Läsion am Augenlid	34.06 ↔	Thorakoskopische Drainage der Pleurahöhle
		34.21.00 ↔	Transpleurale Thorakoskopie, n.n.bez.
		34.21.10 ↔	Transpleurale Thorakoskopie, Ersteingriff
		34.21.20 ↔	Transpleurale Thorakoskopie, Reeingriff
		34.21.99 ↔	Transpleurale Thorakoskopie, sonstige
		34.23.20 ↔	Offene Biopsie an der Brustwand
		38.06.00 ↔	Inzision von abdominalen Arterien, n.n.bez.
		38.06.10 ↔	Inzision von viszeralen Arterien, n.n.bez.
		38.06.11 ↔	Inzision des Truncus coeliacus
		38.06.12 ↔	Inzision der A. gastrica
		38.06.13 ↔	Inzision der A. hepatica
		38.06.14 ↔	Inzision der A. lienalis

38.06.15 ↔ Inzision der A. renalis	38.87.12 ↔ Sonstiger chirurgischer Verschluss der V. iliaca communis und V. iliaca interna
38.06.16 ↔ Inzision der A. mesenterialis	38.87.19 ↔ Sonstiger chirurgischer Verschluss von tiefen abdominalen Venen, sonstige
38.06.17 ↔ Inzision der A. lumbalis	38.87.99 ↔ Sonstiger chirurgischer Verschluss von abdominalen Venen, sonstige
38.06.18 ↔ Inzision der A. iliaca	39.50.00 ↔ Angioplastik oder Atherektomie an sonstigem(n) Nicht-Herzkranzgefäss(en), n.n.bez.
38.06.19 ↔ Inzision von viszerale Arterien, sonstige	39.50.10 ↔ Angioplastik oder Atherektomie an sonstigem(n) Nicht-Herzkranzgefäss(en) mit Ballon, n.n.bez.
38.06.99 ↔ Inzision von abdominalen Arterien, sonstige	39.50.11 ↔ Angioplastik oder Atherektomie an sonstigem(n) Nicht-Herzkranzgefäss(en) mit einfacher Ballon
38.11 ↔ Eндarteriektomie von intrakraniellen Gefässen	39.50.12 ↔ Angioplastik oder Atherektomie an sonstigem(n) Nicht-Herzkranzgefäss(en) mit cutting Ballon
38.21 ↔ Biopsie eines Blutgefässes	39.50.13 ↔ Angioplastik oder Atherektomie an sonstigem(n) Nicht-Herzkranzgefäss(en) mit Kryoplastie-Ballon
38.42 ↔ Resektion von anderen Blutgefässen an Kopf und Hals mit Ersatz	39.50.14 ↔ Angioplastik oder Atherektomie an sonstigem(n) Nicht-Herzkranzgefäss(en) mit Drug eluting Ballon
38.66.00 ↔ Sonstige Exzision von abdominalen Arterien, n.n.bez.	39.50.19 ↔ Angioplastik oder Atherektomie an sonstigem(n) Nicht-Herzkranzgefäss(en) mit sonstiger Ballon
38.66.10 ↔ Sonstige Exzision von viszerale Arterien, n.n.bez.	39.50.20 ↔ Angioplastik Blade- Laserangioplastie an sonstigem(n) Nicht-Herzkranzgefäss(en)
38.66.11 ↔ Sonstige Exzision des Truncus coeliacus	39.50.21 ↔ Angioplastik Thrombektomie an sonstigem(n) Nicht-Herzkranzgefäss(en)
38.66.12 ↔ Sonstige Exzision der A. gastrica	39.50.99 ↔ Angioplastik oder Atherektomie an sonstigem(n) Nicht-Herzkranzgefäss(en), sonstige
38.66.13 ↔ Sonstige Exzision der A. hepatica	39.59.10 ↔ Transposition von Arterien, n.n.bez.
38.66.14 ↔ Sonstige Exzision der A. lienalis	39.59.30 ↔ Sonstige plastische Rekonstruktion von Gefässen an Kopf und Hals, n.n.bez.
38.66.15 ↔ Sonstige Exzision der A. renalis	39.59.31 ↔ Sonstige plastische Rekonstruktion eines intrakraniellen Gefässes
38.66.16 ↔ Sonstige Exzision der A. mesenterialis	39.59.32 ↔ Sonstige plastische Rekonstruktion der extrakraniellen A. vertebralis
38.66.17 ↔ Sonstige Exzision der A. lumbalis	39.59.33 ↔ Sonstige plastische Rekonstruktion von extrakraniellen Arterien an Kopf und Hals, sonstige
38.66.18 ↔ Sonstige Exzision der A. iliaca	39.59.34 ↔ Sonstige plastische Rekonstruktion der V. jugularis
38.66.19 ↔ Sonstige Exzision viszerale Arterien, sonstige	39.59.39 ↔ Sonstige plastische Rekonstruktion von Gefässen an Kopf und Hals, sonstige
38.66.99 ↔ Sonstige Exzision abdominaler Arterien, sonstige	39.59.40 ↔ Sonstige plastische Rekonstruktion von Gefässen der oberen Extremität, n.n.bez.
38.82.00 ↔ Sonstiger chirurgischer Verschluss von Gefässen am Kopf und Hals, n.n.bez.	39.59.41 ↔ Sonstige plastische Rekonstruktion von Arterien der oberen Extremität
38.82.10 ↔ Sonstiger chirurgischer Verschluss von extrakraniellen Arterien an Kopf und Hals	39.59.42 ↔ Sonstige plastische Rekonstruktion der V. subclavia, V. axillaris und V. brachiocephalica
38.82.20 ↔ Sonstiger chirurgischer Verschluss von extrakraniellen Venen an Kopf und Hals, n.n.bez.	39.59.48 ↔ Sonstige plastische Rekonstruktion von sonstigen tiefen Venen der oberen Extremität
38.82.21 ↔ Sonstiger chirurgischer Verschluss der V. jugularis	39.59.49 ↔ Sonstige plastische Rekonstruktion von Gefässen der oberen Extremität, sonstige
38.82.22 ↔ Sonstiger chirurgischer Verschluss von sonstigen tiefen extrakraniellen Venen an Kopf und Hals	39.59.50 ↔ Sonstige plastische Rekonstruktion von thorakalen Gefässen, n.n.bez.
38.82.29 ↔ Sonstiger chirurgischer Verschluss von extrakraniellen Venen an Kopf und Hals, sonstige	39.59.51 ↔ Sonstige plastische Rekonstruktion der thorakalen Aorta
38.82.99 ↔ Sonstiger chirurgischer Verschluss von Gefässen am Kopf und Hals, sonstige	39.59.52 ↔ Sonstige plastische Rekonstruktion der A. pulmonalis
38.84.31 ↔ Ligatur des Ductus arteriosus apertus	39.59.53 ↔ Sonstige plastische Rekonstruktion von thorakalen Arterien, sonstige
38.85.00 ↔ Sonstiger chirurgischer Verschluss von anderen thorakalen Gefässen, n.n.bez.	39.59.54 ↔ Sonstige plastische Rekonstruktion der V. pulmonalis
38.85.11 ↔ Sonstiger chirurgischer Verschluss der A. subclavia	39.59.55 ↔ Sonstige plastische Rekonstruktion der V. cava superior
38.85.12 ↔ Sonstiger chirurgischer Verschluss der A. pulmonalis	39.59.59 ↔ Sonstige plastische Rekonstruktion von thorakalen Gefässen, sonstige
38.85.13 ↔ Sonstiger chirurgischer Verschluss des Truncus brachiocephalicus	39.59.60 ↔ Sonstige plastische Rekonstruktion von abdominalen Arterien, n.n.bez.
38.85.21 ↔ Sonstiger chirurgischer Verschluss der V. cava superior	39.59.61 ↔ Sonstige plastische Rekonstruktion der abdominalen Aorta
38.85.22 ↔ Sonstiger chirurgischer Verschluss der V. pulmonalis	39.59.62 ↔ Sonstige plastische Rekonstruktion des Truncus coeliacus
38.85.23 ↔ Sonstiger chirurgischer Verschluss der V. subclavia	39.59.63 ↔ Sonstige plastische Rekonstruktion der A. gastrica
38.85.99 ↔ Sonstiger chirurgischer Verschluss von anderen thorakalen Gefässen, sonstige	39.59.64 ↔ Sonstige plastische Rekonstruktion A. hepatica
38.86.00 ↔ Sonstiger chirurgischer Verschluss von abdominalen Arterien, n.n.bez.	39.59.65 ↔ Sonstige plastische Rekonstruktion der A. lienalis
38.86.10 ↔ Sonstiger chirurgischer Verschluss von viszerale Arterien, n.n.bez.	39.59.66 ↔ Sonstige plastische Rekonstruktion der A. renalis
38.86.11 ↔ Sonstiger chirurgischer Verschluss des Truncus coeliacus	
38.86.12 ↔ Sonstiger chirurgischer Verschluss der A. gastrica	
38.86.13 ↔ Sonstiger chirurgischer Verschluss der A. hepatica	
38.86.14 ↔ Sonstiger chirurgischer Verschluss der A. lienalis	
38.86.15 ↔ Sonstiger chirurgischer Verschluss der A. renalis	
38.86.16 ↔ Sonstiger chirurgischer Verschluss der A. mesenterialis	
38.86.17 ↔ Sonstiger chirurgischer Verschluss der A. iliaca	
38.86.19 ↔ Sonstiger chirurgischer Verschluss von viszerale Arterien, sonstige	
38.86.99 ↔ Sonstiger chirurgischer Verschluss von abdominalen Arterien, sonstige	
38.87.00 ↔ Sonstiger chirurgischer Verschluss von abdominalen Venen, n.n.bez.	
38.87.10 ↔ Sonstiger chirurgischer Verschluss von tiefen abdominalen Venen, n.n.bez.	
38.87.11 ↔ Sonstiger chirurgischer Verschluss der V. cava inferior	

39.59.67 ↔ Sonstige plastische Rekonstruktion der A. mesenterica	40.3X.14 ↔ Regionale Lymphadenektomie als selbstständiger Eingriff, inguinal, offen chirurgisch
39.59.68 ↔ Sonstige plastische Rekonstruktion der A. iliaca	44.01 ↔ Trunkuläre Vagotomie
39.59.69 ↔ Sonstige plastische Rekonstruktion von abdominalen Arterien, sonstige	77.40.20 ↔ Knochenbiopsie, ohne Angabe der Lokalisation, Offene Knochenbiopsie
39.59.70 ↔ Sonstige plastische Rekonstruktion von abdominalen Venen, n.n.bez.	77.40.99 ↔ Knochenbiopsie, ohne Angabe der Lokalisation, sonstige
39.59.71 ↔ Sonstige plastische Rekonstruktion der V. cava inferior	77.41.00 ↔ Knochenbiopsie von Skapula, Klavikula, Rippen und Sternum, n.n.bez.
39.59.72 ↔ Sonstige plastische Rekonstruktion der V. iliaca	77.41.20 ↔ Knochenbiopsie von Skapula, Klavikula, Rippen und Sternum, Offene Knochenbiopsie
39.59.79 ↔ Sonstige plastische Rekonstruktion von abdominalen Venen, sonstige	77.41.99 ↔ Knochenbiopsie von Skapula, Klavikula, Rippen und Sternum, sonstige
39.59.80 ↔ Sonstige plastische Rekonstruktion von Gefässen der unteren Extremität, n.n.bez.	77.42.00 ↔ Knochenbiopsie am Humerus, n.n.bez.
39.59.81 ↔ Sonstige plastische Rekonstruktion von Arterien der unteren Extremität	77.42.20 ↔ Knochenbiopsie am Humerus, Offene Knochenbiopsie
39.59.82 ↔ Sonstige plastische Rekonstruktion der V. femoralis	77.42.99 ↔ Knochenbiopsie am Humerus, sonstige
39.59.83 ↔ Sonstige plastische Rekonstruktion der V. poplitea	77.43.00 ↔ Knochenbiopsie an Radius und Ulna, n.n.bez.
39.59.88 ↔ Sonstige plastische Rekonstruktion von sonstigen tiefen Venen der unteren Extremität	77.43.20 ↔ Knochenbiopsie an Radius und Ulna, Offene Knochenbiopsie
39.59.89 ↔ Sonstige plastische Rekonstruktion von Gefässen der unteren Extremität, sonstige	77.43.99 ↔ Knochenbiopsie an Radius und Ulna, sonstige
39.59.90 ↔ Sonstige plastische Rekonstruktion eines Gefässes, Venenklappenplastik	77.44.00 ↔ Knochenbiopsie an Karpalia und Metakarpalia, n.n.bez.
39.75.11 ↔ Perkutan-transluminale Gefässintervention, sonstige Gefässe, Rotationsthrombektomie	77.44.20 ↔ Knochenbiopsie an Karpalia und Metakarpalia, Offene Knochenbiopsie
39.8X.00 ↔ Operationen am Glomus caroticum, Sinus caroticus und anderen Paraganglien, n.n.bez.	77.44.99 ↔ Knochenbiopsie an Karpalia und Metakarpalia, sonstige
39.8X.10 ↔ Exploration des Glomus caroticum und anderer Paraganglien	77.45.00 ↔ Knochenbiopsie am Femur, n.n.bez.
39.8X.11 ↔ Exzision des Glomus caroticum und anderer Paraganglien	77.45.20 ↔ Knochenbiopsie am Femur, Offene Knochenbiopsie
39.8X.20 ↔ Implantation oder Ersetzen eines Impulsgenerators zur Aktivierung des Baroreflexes	77.45.99 ↔ Knochenbiopsie am Femur, sonstige
39.8X.21 ↔ Revision ohne Ersatz eines Impulsgenerators zur Aktivierung des Baroreflexes	77.46.00 ↔ Knochenbiopsie an der Patella, n.n.bez.
39.8X.22 ↔ Entfernen eines Impulsgenerators zur Aktivierung des Baroreflexes	77.46.20 ↔ Knochenbiopsie an der Patella, Offene Knochenbiopsie
39.8X.30 ↔ Implantation oder Ersetzen einer (von) Elektrode(n) zur Aktivierung des Baroreflexes	77.46.99 ↔ Knochenbiopsie an der Patella, sonstige
39.8X.31 ↔ Revision ohne Ersatz einer (von) Elektrode(n) zur Aktivierung des Baroreflexes	77.47.00 ↔ Knochenbiopsie an Tibia und Fibula, n.n.bez.
39.8X.32 ↔ Entfernen einer (von) Elektrode(n) zur Aktivierung des Baroreflexes	77.47.20 ↔ Knochenbiopsie an Tibia und Fibula, Offene Knochenbiopsie
39.8X.99 ↔ Operationen am Glomus caroticum, Sinus caroticus und anderen Paraganglien, sonstige	77.47.99 ↔ Knochenbiopsie an Tibia und Fibula, sonstige
39.99.10 ↔ Aortopexie	77.48.00 ↔ Knochenbiopsie an Tarsalia und Metatarsalia, n.n.bez.
39.99.20 ↔ Operationen bei kongenitalen Gefässanomalien, n.n.bez.	77.48.20 ↔ Knochenbiopsie an Tarsalia und Metatarsalia, Offene Knochenbiopsie
39.99.22 ↔ Operationen bei kongenitalen Anomalien der A. oder V. pulmonalis oder bei A. lusoria	77.48.99 ↔ Knochenbiopsie an Tarsalia und Metatarsalia, sonstige
39.99.23 ↔ Operationen bei kongenitalen Anomalien der V. cava	77.49.00 ↔ Knochenbiopsie an anderen näher bezeichneten Knochen, ausser Gesichtsschädelknochen, n.n.bez.
39.99.24 ↔ Operationen bei kongenitalen Kollateralgefässen und Unifokalisierung	77.49.41 ↔ Knochenbiopsie an anderen näher bezeichneten Knochen, ausser Gesichtsschädelknochen, Knochenbiopsie an Phalangen des Fusses, Offene Knochenbiopsie
39.99.30 ↔ Katheterinterventioneller Verschluss des Ductus arteriosus Botalli, n.n.bez.	77.49.91 ↔ Knochenbiopsie an anderen näher bezeichneten Knochen, ausser Gesichtsschädelknochen, Offene Knochenbiopsie
39.99.31 ↔ Katheterinterventioneller Verschluss des Ductus arteriosus Botalli, mit Coil	77.49.99 ↔ Knochenbiopsie an anderen näher bezeichneten Knochen, ausser Gesichtsschädelknochen, sonstige
39.99.32 ↔ Katheterinterventioneller Verschluss des Ductus arteriosus Botalli, mit Amplatz-Ductus-Occluder	77.61.11 ↔ Lokale Resektion von Knochenläsion oder -gewebe an einer Rippe
39.99.38 ↔ Katheterinterventioneller Verschluss des Ductus arteriosus Botalli, sonstige	77.61.12 ↔ Lokale Resektion von Knochenläsion oder -gewebe am Sternum
39.99.39 ↔ Operationen bei sonstigen kongenitalen Gefässanomalien	77.81.11 ↔ Sonstige partielle Knochenresektion an einer Rippe
40.11.10 ↔ Offene (Inzisions-) Biopsie eines mediastinalen, paraaortalen, iliakalen oder pelvinalen Lymphknotens	77.81.12 ↔ Sonstige partielle Knochenresektion am Sternum
40.11.11 ↔ Offene (Inzisions-) Biopsie eines zervikalen, supraklavikulären, axillären oder inguinalen Lymphknotens	78.69.11 ↔ Knochenimplantatentfernung an Phalangen der Hand, (intramedullärer) Draht, Schraube, Zuggurtung/Cerclage, (winkelstabile) Platte, Fixateur externe, (Blount-)Klammern
40.29.20 ↔ Exzision eines paraaortalen Lymphknotens	78.69.15 ↔ Knochenimplantatentfernung an anderen näher bezeichneten Knochen, ausser Gesichtsschädelknochen, Entfernung eines Knochen(teil)ersatzes an Phalangen der Hand
	78.69.18 ↔ Knochenimplantatentfernung an Phalangen der Hand, sonstiges Osteosynthesematerial

78.69.21 ↔ Knochenimplantatentfernung am Becken, Draht, Schraube, Zuggurtung/Cerclage, Fixateur externe, Ringfixateur, (Blount-)Klammern	80.82.12 ↔ Zystenexstirpation am Ellenbogengelenk
78.69.22 ↔ Knochenimplantatentfernung am Becken, (winkelstabile) Platte	80.82.99 ↔ Sonstige lokale Exzision oder Destruktion einer Gelenkläsion am Ellenbogen, sonstige
78.69.25 ↔ Knochenimplantatentfernung an anderen näher bezeichneten Knochen, ausser Gesichtsschädelknochen, Entfernung eines Knochen(teil)ersatzes am Becken	80.83.00 ↔ Sonstige lokale Exzision oder Destruktion einer Gelenkläsion am Handgelenk, n.n.bez.
78.69.28 ↔ Knochenimplantatentfernung am Becken, sonstiges Osteosynthesematerial	80.83.10 ↔ Arthroskopische lokale Exzision oder Destruktion einer Gelenkläsion am Handgelenk
78.69.31 ↔ Knochenimplantatentfernung an Talus und Kalkaneus, (intradullärer) Draht, Schraube, Zuggurtung/Cerclage, (winkelstabile) Platte, Fixateur externe, Ringfixateur, (Blount-)Klammern	80.83.11 ↔ Débridement am Handgelenk
78.69.38 ↔ Knochenimplantatentfernung an Talus und Kalkaneus, sonstiges Osteosynthesematerial	80.83.12 ↔ Zystenexstirpation am Handgelenk
78.69.41 ↔ Knochenimplantatentfernung an Phalangen des Fusses, (intradullärer) Draht, Schraube, Zuggurtung/Cerclage, (winkelstabile) Platte, Fixateur externe, (Blount-)Klammern	80.83.99 ↔ Sonstige lokale Exzision oder Destruktion einer Gelenkläsion am Handgelenk, sonstige
78.69.45 ↔ Knochenimplantatentfernung an anderen näher bezeichneten Knochen, ausser Gesichtsschädelknochen, Entfernung eines Knochen(teil)ersatzes an Phalangen des Fusses	80.85.00 ↔ Sonstige lokale Exzision oder Destruktion einer Gelenkläsion an der Hüfte, n.n.bez.
78.69.48 ↔ Knochenimplantatentfernung an Phalangen des Fusses, sonstiges Osteosynthesematerial	80.85.10 ↔ Arthroskopische lokale Exzision oder Destruktion einer Gelenkläsion an der Hüfte
78.69.51 ↔ Knochenimplantatentfernung an anderen näher bezeichneten Knochen, Draht, Zuggurtung/Cerclage, Blount-Klammern	80.85.11 ↔ Débridement am Hüftgelenk
78.69.52 ↔ Knochenimplantatentfernung an anderen näher bezeichneten Knochen, Schraube, (winkelstabile) Platte, dynamische Kompressionsschraube, intradullärer Draht, Marknagel, Marknagel mit Gelenkkomponente, Verriegelungsnagel, Transfixationsnagel, Fixateur externe	80.85.12 ↔ Zystenexstirpation am Hüftgelenk
78.69.53 ↔ Knochenimplantatentfernung an anderen näher bezeichneten Knochen, Winkelplatte/Kondylenplatte	80.85.99 ↔ Sonstige lokale Exzision oder Destruktion einer Gelenkläsion an der Hüfte, sonstige
78.69.55 ↔ Knochenimplantatentfernung an anderen näher bezeichneten Knochen, ausser Gesichtsschädelknochen, Entfernung eines Knochen(teil)ersatzes an sonstigen näher bezeichneten Knochen	80.86.00 ↔ Sonstige lokale Exzision oder Destruktion einer Gelenkläsion am Knie, n.n.bez.
78.69.58 ↔ Knochenimplantatentfernung an anderen näher bezeichneten Knochen, sonstiges Osteosynthesematerial	80.86.10 ↔ Arthroskopische lokale Exzision oder Destruktion am Kniegelenk
79.24 ↔ Offene Reposition einer Fingerfraktur ohne innere Knochenfixation	80.86.11 ↔ Débridement am Kniegelenk
7A.11.12 ↔ Knochenbiopsie an der Wirbelsäule, offen chirurgisch	80.86.12 ↔ Zystenexstirpation am Kniegelenk
7A.23 ↔ Knocheninzision an der Wirbelsäule	80.86.13 ↔ Exzision eines Meniskusganglions am Kniegelenk
7A.25 ↔ Lokale Exzision von Knochenläsion oder -gewebe am Wirbel	80.86.99 ↔ Sonstige lokale Exzision oder Destruktion einer Gelenkläsion am Knie, sonstige
80.81.00 ↔ Sonstige lokale Exzision oder Destruktion einer Gelenkläsion an der Schulter, n.n.bez.	80.87.00 ↔ Sonstige lokale Exzision oder Destruktion einer Gelenkläsion am Sprunggelenk, n.n.bez.
80.81.10 ↔ Débridement am Humeroglenoidalgelenk	80.87.10 ↔ Arthroskopische lokale Exzision oder Destruktion einer Gelenkläsion am oberen Sprunggelenk
80.81.11 ↔ Zystenexstirpation am Humeroglenoidalgelenk	80.87.11 ↔ Débridement am oberen Sprunggelenk
80.81.19 ↔ Sonstige lokale Exzision oder Destruktion am Humeroglenoidalgelenk	80.87.12 ↔ Zystenexstirpation am oberen Sprunggelenk
80.81.20 ↔ Débridement am Akromioklavikulargelenk	80.87.19 ↔ Sonstige lokale Exzision oder Destruktion einer Gelenkläsion am oberen Sprunggelenk
80.81.21 ↔ Zystenexstirpation am Akromioklavikulargelenk	80.87.20 ↔ Arthroskopische lokale Exzision oder Destruktion einer Gelenkläsion am unteren Sprunggelenk
80.81.29 ↔ Sonstige lokale Exzision oder Destruktion am Akromioklavikulargelenk	80.87.21 ↔ Débridement am unteren Sprunggelenk
80.81.99 ↔ Sonstige lokale Exzision oder Destruktion einer Gelenkläsion an der Schulter, sonstige	80.87.22 ↔ Zystenexstirpation am unteren Sprunggelenk
80.82.00 ↔ Sonstige lokale Exzision oder Destruktion einer Gelenkläsion am Ellenbogen, n.n.bez.	80.87.29 ↔ Sonstige lokale Exzision oder Destruktion einer Gelenkläsion am unteren Sprunggelenk
80.82.10 ↔ Arthroskopische lokale Exzision oder Destruktion einer Gelenkläsion am Ellenbogen	80.87.99 ↔ Sonstige lokale Exzision oder Destruktion einer Gelenkläsion am Sprunggelenk, sonstige
80.82.11 ↔ Débridement am Ellenbogengelenk	80.88.00 ↔ Sonstige lokale Exzision oder Destruktion einer Gelenkläsion an Fuss und Zehen, n.n.bez.
	80.88.10 ↔ Arthroskopische lokale Exzision oder Destruktion einer Gelenkläsion an Fuss und Zehen
	80.88.20 ↔ Débridement am Metatarsophalangealgelenk
	80.88.21 ↔ Zystenexstirpation am Metatarsophalangealgelenk
	80.88.29 ↔ Sonstige lokale Exzision oder Destruktion am Metatarsophalangealgelenk
	80.88.30 ↔ Débridement an Zehengelenken
	80.88.40 ↔ Débridement an sonstigen Fussgelenken
	80.88.50 ↔ Zystenexstirpation an sonstigen Gelenken von Fuss und Zehen
	80.88.59 ↔ Sonstige lokale Exzision oder Destruktion an sonstigen Gelenken von Fuss und Zehen
	80.88.99 ↔ Sonstige lokale Exzision oder Destruktion einer Gelenkläsion an Fuss und Zehen, sonstige
	80.89.00 ↔ Sonstige lokale Exzision oder Destruktion einer Gelenkläsion an anderer bezeichneter Lokalisation, n.n.bez.
	80.89.20 ↔ Arthroskopische lokale Exzision oder Destruktion einer Gelenkläsion am Iliosakralgelenk
	80.89.21 ↔ Débridement am Iliosakralgelenk
	80.89.22 ↔ Zystenexstirpation am Iliosakralgelenk
	80.89.29 ↔ Sonstige lokale Exzision oder Destruktion am Iliosakralgelenk
	80.91.10 ↔ Arthroskopische Exzision am Humeroglenoidalgelenk

80.91.11 ↔ Sonstige Exzision am Humeroglenoidalgelenk	81.45.21 ↔ Rekonstruktion des hinteren Kreuzbandes mit autogener Patellarsehne, offen chirurgisch
80.91.20 ↔ Arthroskopische Exzision am Akromioklavikulargelenk	81.45.22 ↔ Rekonstruktion des vorderen Kreuzbandes mit Semitendinosus- und/oder Gracilis-Sehne, offen chirurgisch
80.91.21 ↔ Sonstige Exzision am Akromioklavikulargelenk	81.45.23 ↔ Rekonstruktion des hinteren Kreuzbandes mit Semitendinosus- und/oder Gracilis-Sehne, offen chirurgisch
80.92.10 ↔ Arthroskopische Exzision am Ellenbogen	81.45.24 ↔ Rekonstruktion des vorderen Kreuzbandes mit alloplastischem Bandersatz und alloplastischer Bandunterstützung, offen chirurgisch
80.92.11 ↔ Entnahme eines Knorpeltransplantates am Ellenbogengelenk	81.45.29 ↔ Sonstige Rekonstruktion an den Kreuzbändern, offen chirurgisch
80.93.11 ↔ Entnahme eines Knorpeltransplantates am Handgelenk	81.45.99 ↔ Sonstige Rekonstruktion an den Kreuzbändern, sonstige
80.93.12 ↔ Resektion des Discus triangularis am Handgelenk	81.71.00 ↔ Arthroplastik mit Implantat am Metakarpophalangeal- und Interphalangealgelenk, n.n.bez.
80.95.10 ↔ Arthroskopische Exzision am Hüftgelenk	81.71.10 ↔ Implantation einer sonstigen Fingergelenkendoprothese
80.95.11 ↔ Entnahme eines Knorpeltransplantates am Hüftgelenk	81.71.99 ↔ Arthroplastik mit Implantat am Metakarpophalangeal- und Interphalangealgelenk, sonstige
80.95.99 ↔ Sonstige Exzision am Hüftgelenk, sonstige	81.72 ↔ Arthroplastik ohne Implantat am Metakarpophalangeal- und Interphalangealgelenk
80.96.10 ↔ Arthroskopische Exzision am Kniegelenk	81.74.00 ↔ Arthroplastik mit Implantat am Karpokarpal- oder Karpometakarpalgelenk, n.n.bez.
80.96.20 ↔ Entnahme eines Knorpeltransplantates am Kniegelenk, arthroskopisch	81.74.10 ↔ Implantation einer Daumensattelgelenkendoprothese
80.96.21 ↔ Entnahme eines Knorpeltransplantates am Kniegelenk, offen chirurgisch	81.74.21 ↔ Arthroplastik mit Implantat am Radiokarpal- oder Karpokarpalgelenk
80.97.10 ↔ Arthroskopische Exzision am oberen Sprunggelenk	81.74.99 ↔ Arthroplastik mit Implantat am Karpokarpal- oder Karpometakarpalgelenk, sonstige
80.97.11 ↔ Sonstige Exzision am oberen Sprunggelenk	81.93.00 ↔ Naht an Kapsel oder Ligament der oberen Extremitäten, n.n.bez.
80.97.20 ↔ Arthroskopische Exzision am unteren Sprunggelenk	81.93.10 ↔ Naht des Bandapparates der Klavikula
80.97.21 ↔ Sonstige Exzision am unteren Sprunggelenk	81.93.20 ↔ Naht des radioulnaren Ringbandes
80.97.30 ↔ Entnahme eines Knorpeltransplantates am Sprunggelenk	81.93.21 ↔ Naht des distalen radioulnaren Bandapparates
80.97.99 ↔ Sonstige Exzision am Sprunggelenk, sonstige	81.93.30 ↔ Naht an Kapsel oder Ligament der oberen Extremitäten, Handwurzel und Mittelhand
80.98.10 ↔ Arthroskopische Exzision an Fuss- und Zehengelenken	81.93.99 ↔ Naht an Kapsel oder Ligament der oberen Extremitäten, sonstige
80.98.11 ↔ Sonstige Exzision am Metatarsophalangealgelenk	82.12 ↔ Fasziotomie der Hand
80.98.12 ↔ Sonstige Exzision an sonstigen Fussgelenken	82.32 ↔ Exzision einer Handsehne zur Transplantation
80.98.13 ↔ Sonstige Exzision an Zehengelenken	82.34 ↔ Exzision von Muskel oder Faszie der Hand zur Transplantation
80.98.99 ↔ Sonstige Exzision an Fuss- und Zehengelenk, sonstige	82.35.00 ↔ Sonstige Fasziektomie der Hand, n.n.bez.
80.99.10 ↔ Arthroskopische Exzision am Sternoklavikulargelenk	82.35.10 ↔ Fasziektomie der Hohlhand
80.99.11 ↔ Sonstige Exzision am Sternoklavikulargelenk	82.35.11 ↔ Fasziektomie der Hand und Finger mit Neurolyse
80.99.20 ↔ Arthroskopische Exzision am Iliosakralgelenk	82.35.12 ↔ Fasziektomie der Hand und Finger mit Neurolyse und Arteriolyse
80.99.21 ↔ Sonstige Exzision am Iliosakralgelenk	82.35.13 ↔ Fasziektomie der Hand und Finger mit Arthrolyse
80.99.30 ↔ Arthroskopische Exzision an der Symphyse	82.35.99 ↔ Sonstige Fasziektomie der Hand, sonstige
80.99.31 ↔ Sonstige Exzision an der Symphyse	82.39.00 ↔ Sonstige Exzision von Weichteilen der Hand, n.n.bez.
81.25.09 ↔ Arthrodesen am Radiokarpalgelenk, sonstige	82.39.10 ↔ Sonstige Exzision von Weichteilen der Hand, Exzision von Sehnnenscheiden der Hand
81.25.11 ↔ Arthrodesen am Radiokarpalgelenk, vollständig	82.39.99 ↔ Sonstige Exzision von Weichteilen der Hand, sonstige
81.25.21 ↔ Arthrodesen am Radiokarpalgelenk, Teilarthrodese	82.46.00 ↔ Naht an Muskel oder Faszie der Hand, n.n.bez.
81.44.10 ↔ Stabilisierung der Patella, Retinakulumspaltung, lateral	82.46.10 ↔ Naht an einer Faszie der Hand
81.44.11 ↔ Stabilisierung der Patella, Retinakulumspaltung, lateral mit Zügelungsoperation	82.46.20 ↔ Naht an einem Muskel der Hand
81.44.12 ↔ Stabilisierung der Patella, Verlagerung des Patellarsehnenansatzes	82.46.99 ↔ Naht an Muskel oder Faszie der Hand, sonstige
81.44.13 ↔ Stabilisierung der Patella, Verlagerung des Patellarsehnenansatzes mit Knochenspan	82.51 ↔ Verlängerung einer Sehne der Hand
81.44.14 ↔ Stabilisierung der Patella mittels MPFL (Mediales Patello-Femorales Ligament)-Plastik	82.52 ↔ Verkürzung einer Sehne der Hand
81.44.99 ↔ Stabilisierung der Patella, sonstige	82.53 ↔ Reinsertion einer Sehne der Hand
81.45.10 ↔ Rekonstruktion des vorderen Kreuzbandes mit autogener Patellarsehne, arthroskopisch	82.54 ↔ Reinsertion eines Muskels der Hand
81.45.11 ↔ Rekonstruktion des hinteren Kreuzbandes mit autogener Patellarsehne, arthroskopisch	82.55 ↔ Sonstige Längenänderung an Muskel oder Sehne der Hand
81.45.12 ↔ Rekonstruktion des vorderen Kreuzbandes mit Semitendinosus- und/oder Gracilis-Sehne, arthroskopisch	82.56 ↔ Sonstiger Transfer oder Transplantation einer Sehne der Hand
81.45.13 ↔ Rekonstruktion des hinteren Kreuzbandes mit Semitendinosus- und/oder Gracilis-Sehne, arthroskopisch	
81.45.14 ↔ Rekonstruktion des vorderen Kreuzbandes mit alloplastischem Bandersatz und alloplastischer Bandunterstützung, arthroskopisch	
81.45.19 ↔ Sonstige Rekonstruktion an den Kreuzbändern, arthroskopisch	
81.45.20 ↔ Rekonstruktion des vorderen Kreuzbandes mit autogener Patellarsehne, offen chirurgisch	

82.57.00 ↔	Sonstige Transposition einer Sehne der Hand, n.n.bez.	83.09.14 ↔	Fremdkörperentfernung aus Muskel, Sehne oder Faszie, Brustwand, Bauch und Rücken
82.57.10 ↔	Sonstige Transposition einer Sehne der Hand, Transposition einer Beugesehne der Hand	83.09.15 ↔	Fremdkörperentfernung aus Muskel, Sehne oder Faszie, Leisten- und Genitalregion und Gesäss
82.57.99 ↔	Sonstige Transposition einer Sehne der Hand, sonstige	83.09.16 ↔	Fremdkörperentfernung aus Muskel, Sehne oder Faszie, Untere Extremität
82.58 ↔	Sonstiger Transfer oder Transplantation eines Handmuskels	83.09.19 ↔	Fremdkörperentfernung aus Muskel, Sehne oder Faszie, Andere Lokalisation
82.59 ↔	Sonstige Transposition eines Handmuskels	83.11 ↔	Tenotomie der Achillessehne
82.61 ↔	Pollizisation mit Übertragung von Nerven und Blutversorgung	83.12 ↔	Tenotomie der Hüft-Adduktoren
82.69 ↔	Rekonstruktion des Daumens, sonstige	83.13.10 ↔	Inzision einer Sehne, Kopf und Hals
82.71 ↔	Rekonstruktion eines Ringbandes	83.13.11 ↔	Inzision einer Sehne, Schulter und Axilla
82.72.00 ↔	Plastische Operation an der Hand mit Muskel- oder Faszien-Transplantat, n.n.bez.	83.13.12 ↔	Inzision einer Sehne, Oberarm und Ellenbogen
82.72.10 ↔	Plastische Operation mit Muskel- oder Faszien-Transplantat an einem Finger	83.13.13 ↔	Inzision einer Sehne, Unterarm
82.72.11 ↔	Plastische Operation mit Muskel- oder Faszien-Transplantat an sonstigen Teilen der Hand	83.13.14 ↔	Inzision einer Sehne, Brustwand, Bauch und Rücken
82.72.99 ↔	Plastische Operation an der Hand mit Muskel- oder Faszien-Transplantat, sonstiges	83.13.15 ↔	Inzision einer Sehne, Leisten- und Genitalregion und Gesäss
82.79 ↔	Plastische Operation an der Hand mit anderem Transplantat oder Implantat	83.13.16 ↔	Inzision einer Sehne, Untere Extremität
82.81 ↔	Transfer eines Fingers, ausgenommen Daumen	83.13.20 ↔	Durchtrennung einer Sehne, Kopf und Hals
82.82 ↔	Plastische Rekonstruktion einer Spalthand	83.13.21 ↔	Durchtrennung einer Sehne, Schulter und Axilla
82.83 ↔	Plastische Rekonstruktion bei Makrodaktylie	83.13.22 ↔	Durchtrennung einer Sehne, Oberarm und Ellenbogen
82.85 ↔	Sonstige Tenodese an der Hand	83.13.23 ↔	Durchtrennung einer Sehne, Unterarm
82.86.00 ↔	Sonstige Tenoplastik an der Hand, n.n.bez.	83.13.24 ↔	Durchtrennung einer Sehne, Brustwand, Bauch und Rücken
82.86.10 ↔	Tenoplastik von Beugesehnen der Hand	83.13.25 ↔	Durchtrennung einer Sehne, Leisten- und genitalregion und Gesäss
82.86.11 ↔	Schaffung eines Transplantlagers für Sehnen an der Hand	83.13.26 ↔	Durchtrennung einer Sehne, Untere Extremität
82.86.12 ↔	Revision ohne Ersatz eines Sehnenimplantats an der Hand	83.14.10 ↔	Fasziotomie oder Aponeurotomie, Kopf und Hals
82.86.13 ↔	Wechsel eines Sehnenimplantats an der Hand	83.14.11 ↔	Fasziotomie oder Aponeurotomie, Schulter und Axilla
82.86.99 ↔	Sonstige Tenoplastik an der Hand, sonstige	83.14.12 ↔	Fasziotomie oder Aponeurotomie, Oberarm und Ellenbogen
82.89.10 ↔	Sehnenscheidenplastik an der Hand	83.14.13 ↔	Fasziotomie oder Aponeurotomie, Unterarm
82.89.11 ↔	Knöcherne Refixation von Bänder der Handwurzel und Mittelhand	83.14.14 ↔	Fasziotomie oder Aponeurotomie, Brustwand, Bauch und Rücken
82.89.12 ↔	Knöcherne Refixation von sonstigen Bänder der Hand	83.14.15 ↔	Fasziotomie oder Aponeurotomie, Leisten- und Genitalregion und Gesäss
82.89.13 ↔	Gelenkübergreifende Weichteildistraktion bei kongenitalen Anomalien der Hand	83.14.16 ↔	Fasziotomie oder Aponeurotomie, Untere Extremität
82.89.14 ↔	Radialisation bei kongenitalen Anomalien der Hand	83.19.10 ↔	Durchtrennung eines Muskels, Kopf und Hals
82.89.15 ↔	Resektion von Schnürringen mit plastischer Rekonstruktion bei kongenitalen Anomalien der Hand	83.19.11 ↔	Durchtrennung eines Muskels, Schulter und Axilla
82.89.16 ↔	Transfer einer Zehe als Fingersersatz	83.19.12 ↔	Durchtrennung eines Muskels, Oberarm und Ellenbogen
83.02.10 ↔	Myotomie, Kopf und Hals	83.19.13 ↔	Durchtrennung eines Muskels, Unterarm
83.02.11 ↔	Myotomie, Schulter und Axilla	83.19.14 ↔	Durchtrennung eines Muskels, Brustwand, Bauch und Rücken
83.02.12 ↔	Myotomie, Oberarm und Ellenbogen	83.19.15 ↔	Durchtrennung eines Muskels, Leisten- und Genitalregion und Gesäss
83.02.13 ↔	Myotomie, Unterarm	83.19.16 ↔	Durchtrennung eines Muskels, Untere Extremität
83.02.14 ↔	Myotomie, Brustwand, Bauch und Rücken	83.19.20 ↔	Desinsertion von Muskel, Sehne und Faszie, Kopf und Hals
83.02.15 ↔	Myotomie, Leisten- und Genitalregion und Gesäss	83.19.21 ↔	Desinsertion von Muskel, Sehne und Faszie, Schulter und Axilla
83.02.16 ↔	Myotomie, Untere Extremität	83.19.22 ↔	Desinsertion von Muskel, Sehne und Faszie, Oberarm und Ellenbogen
83.02.19 ↔	Myotomie, Andere Lokalisation	83.19.23 ↔	Desinsertion von Muskel, Sehne und Faszie, Unterarm
83.03.10 ↔	Bursotomie, Kopf und Hals	83.19.24 ↔	Desinsertion von Muskel, Sehne und Faszie, Brustwand, Bauch und Rücken
83.03.11 ↔	Bursotomie, Schulter und Axilla	83.19.25 ↔	Desinsertion von Muskel, Sehne und Faszie, Leisten- und Genitalregion und Gesäss
83.03.12 ↔	Bursotomie, Oberarm und Ellenbogen	83.19.26 ↔	Desinsertion von Muskel, Sehne und Faszie, Untere Extremität
83.03.13 ↔	Bursotomie, Unterarm	83.21.11 ↔	Offene Biopsie an den Weichteilen
83.03.14 ↔	Bursotomie, Brustwand, Bauch und Rücken	83.21.21 ↔	Offene Biopsie am Muskel
83.03.15 ↔	Bursotomie, Leisten- und Genitalregion und Gesäss	83.21.30 ↔	Biopsie an den Weichteilen, Biopsie an einem Schleimbeutel
83.03.16 ↔	Bursotomie, Untere Extremität	83.31.10 ↔	Exzision einer Läsion an einer Sehnenscheide, Kopf und Hals
83.03.19 ↔	Bursotomie, Andere Lokalisation	83.31.11 ↔	Exzision einer Läsion an einer Sehnenscheide, Schulter und Axilla
83.09.10 ↔	Fremdkörperentfernung aus Muskel, Sehne oder Faszie, Kopf und Hals		
83.09.11 ↔	Fremdkörperentfernung aus Muskel, Sehne oder Faszie, Schulter und Axilla		
83.09.12 ↔	Fremdkörperentfernung aus Muskel, Sehne oder Faszie, Oberarm und Ellenbogen		
83.09.13 ↔	Fremdkörperentfernung aus Muskel, Sehne oder Faszie, Unterarm		

83.31.12 ↔	Exzision einer Läsion an einer Sehnenscheide, Oberarm und Ellenbogen	83.44.19 ↔	Sonstige Fasziektomie, Andere Lokalisation
83.31.13 ↔	Exzision einer Läsion an einer Sehnenscheide, Unterarm	83.44.99 ↔	Sonstige Fasziektomie, sonstige
83.31.14 ↔	Exzision einer Läsion an einer Sehnenscheide, Brustwand, Bauch und Rücken	83.45.10 ↔	Sonstige Myektomie, Kopf und Hals
83.31.15 ↔	Exzision einer Läsion an einer Sehnenscheide, Leisten- und Genitalregion und Gesäss	83.45.11 ↔	Sonstige Myektomie, Schulter und Axilla
83.31.16 ↔	Exzision einer Läsion an einer Sehnenscheide, Untere Extremität	83.45.12 ↔	Sonstige Myektomie, Oberarm und Ellenbogen
83.32.10 ↔	Exzision einer Läsion an einem Muskel, Kopf und Hals	83.45.13 ↔	Sonstige Myektomie, Unterarm
83.32.11 ↔	Exzision einer Läsion an einem Muskel, Schulter und Arm	83.45.14 ↔	Sonstige Myektomie, Brustwand, Bauch und Rücken
83.32.12 ↔	Exzision einer Läsion an einem Muskel, Brustwand, Bauch und Rücken	83.45.15 ↔	Sonstige Myektomie, Leisten- und Genitalregion und Gesäss
83.32.13 ↔	Exzision einer Läsion an einem Muskel, Leisten- und Genitalregion und Gesäss	83.45.16 ↔	Sonstige Myektomie, Untere Extremität
83.32.14 ↔	Exzision einer Läsion an einem Muskel, Untere Extremität	83.45.19 ↔	Sonstige Myektomie, Andere Lokalisation
83.32.19 ↔	Exzision einer Läsion an einem Muskel, Andere Lokalisation	83.49.10 ↔	Exzision einer Sehnenscheide, Kopf und Hals
83.39.10 ↔	Exzision einer Läsion an einer Sehne, Kopf und Hals	83.49.11 ↔	Exzision einer Sehnenscheide, Schulter und Axilla
83.39.11 ↔	Exzision einer Läsion an einer Sehne, Schulter und Arm	83.49.12 ↔	Exzision einer Sehnenscheide, Oberarm und Ellenbogen
83.39.12 ↔	Exzision einer Läsion an anderen Weichteilen, Exzision einer Läsion an einer Sehne, Brustwand, Bauch und Rücken	83.49.13 ↔	Exzision einer Sehnenscheide, Unterarm
83.39.13 ↔	Exzision einer Läsion an einer Sehne, Leisten- und Genitalregion und Gesäss	83.49.14 ↔	Exzision einer Sehnenscheide, Brustwand und Rücken
83.39.14 ↔	Exzision einer Läsion an einer Sehne, Untere Extremität	83.49.15 ↔	Exzision einer Sehnenscheide, Leisten- und Genitalregion und Gesäss
83.39.20 ↔	Exzision einer Läsion an einer Faszie, Kopf und Hals	83.49.16 ↔	Exzision einer Sehnenscheide, Untere Extremität
83.39.21 ↔	Exzision einer Läsion an einer Faszie, Schulter und Arm	83.49.20 ↔	Kompartmentresektion, Kopf und Hals
83.39.22 ↔	Exzision einer Läsion an einer Faszie, Brustwand, Bauch und Rücken	83.49.21 ↔	Kompartmentresektion, Schulter und Axilla
83.39.23 ↔	Exzision einer Läsion an einer Faszie, Leisten- und Genitalregion und Gesäss	83.49.22 ↔	Kompartmentresektion, Oberarm und Ellenbogen
83.39.24 ↔	Exzision einer Läsion an einer Faszie, Untere Extremität	83.49.23 ↔	Kompartmentresektion, Unterarm
83.41 ↔	Exzision einer Sehne zur Transplantation	83.49.24 ↔	Kompartmentresektion, Brustwand, Bauch und Rücken
83.42.10 ↔	Sonstige Tenonektomie, Kopf und Hals	83.49.25 ↔	Kompartmentresektion, Leisten- und Genitalregion und Gesäss
83.42.11 ↔	Sonstige Tenonektomie, Schulter und Axilla	83.49.26 ↔	Kompartmentresektion, Untere Extremität
83.42.12 ↔	Sonstige Tenonektomie, Oberarm und Ellenbogen	83.49.29 ↔	Kompartmentresektion, Andere Lokalisation
83.42.13 ↔	Sonstige Tenonektomie, Unterarm	83.49.30 ↔	Sonstige Exzision von Weichteilen, Kopf und Hals
83.42.14 ↔	Sonstige Tenonektomie, Brustwand, Bauch und Rücken	83.49.31 ↔	Sonstige Exzision von Weichteilen, Schulter und Axilla
83.42.15 ↔	Sonstige Tenonektomie, Leisten- und Genitalregion und Gesäss	83.49.32 ↔	Sonstige Exzision von Weichteilen, Oberarm und Ellenbogen
83.42.16 ↔	Sonstige Tenonektomie, Untere Extremität	83.49.33 ↔	Sonstige Exzision von Weichteilen, Unterarm
83.42.19 ↔	Sonstige Tenonektomie, Andere Lokalisation	83.49.34 ↔	Sonstige Exzision von Weichteilen, Brustwand, Bauch und Rücken
83.43.10 ↔	Entnahme eines myokutanen Lappens zur Transplantation	83.49.35 ↔	Sonstige Exzision von Weichteilen, Leisten- und Genitalregion und Gesäss
83.43.11 ↔	Entnahme eines osteomyokutanen oder osteofasziokutanen Lappens zur Transplantation	83.49.36 ↔	Sonstige Exzision von Weichteilen, Untere Extremität
83.43.12 ↔	Entnahme eines sonstigen Lappentransplantates mit mikrovaskulärer Anastomosierung aus Muskel oder Faszie	83.49.39 ↔	Sonstige Exzision von Weichteilen, Andere Lokalisation
83.43.99 ↔	Exzision von Muskel oder Faszie zur Transplantation, sonstige	83.5X.10 ↔	Bursektomie, Kopf und Hals
83.44.00 ↔	Sonstige Fasziektomie, n.n.bez.	83.5X.11 ↔	Bursektomie, Schulter und Axilla
83.44.10 ↔	Sonstige Fasziektomie, Kopf und Hals	83.5X.12 ↔	Bursektomie, Oberarm und Ellenbogen
83.44.11 ↔	Sonstige Fasziektomie, Schulter und Axilla	83.5X.13 ↔	Bursektomie, Unterarm
83.44.12 ↔	Sonstige Fasziektomie, Oberarm und Ellenbogen	83.5X.14 ↔	Bursektomie, Brustwand, Bauch und Rücken
83.44.13 ↔	Sonstige Fasziektomie, Unterarm	83.5X.15 ↔	Bursektomie, Leisten- und Genitalregion und Gesäss
83.44.14 ↔	Sonstige Fasziektomie, Brustwand, Bauch und Rücken	83.5X.16 ↔	Bursektomie, Untere Extremität
83.44.15 ↔	Sonstige Fasziektomie, Leisten- und Genitalregion und Gesäss	83.5X.19 ↔	Bursektomie, Andere Lokalisation
83.44.16 ↔	Sonstige Fasziektomie, Untere Extremität	83.61.11 ↔	Naht einer Sehnenscheide, Schulter und Axilla
		83.61.12 ↔	Naht einer Sehnenscheide, Oberarm und Ellenbogen
		83.61.13 ↔	Naht einer Sehnenscheide, Unterarm
		83.61.14 ↔	Naht einer Sehnenscheide, Brustwand, Bauch und Rücken
		83.61.15 ↔	Naht einer Sehnenscheide, Leisten- und Genitalregion und Gesäss
		83.61.16 ↔	Naht einer Sehnenscheide, Untere Extremität
		83.61.19 ↔	Naht einer Sehnenscheide, Andere Lokalisation
		83.62.10 ↔	Sekundäre Naht einer Sehne, Kopf und Hals
		83.62.11 ↔	Sekundäre Naht einer Sehne, Schulter und Axilla
		83.62.12 ↔	Sekundäre Naht einer Sehne, Oberarm und Ellenbogen
		83.62.13 ↔	Sekundäre Naht einer Sehne, Unterarm
		83.62.14 ↔	Sekundäre Naht einer Sehne, Brustwand, Bauch und Rücken
		83.62.15 ↔	Sekundäre Naht einer Sehne, Leisten- und Genitalregion und Gesäss

83.62.16 ↔ Sekundäre Naht einer Sehne, Untere Extremität	83.75.14 ↔ Sehnentransfer oder -transplantation, Brustwand, Bauch und Rücken
83.62.19 ↔ Sekundäre Naht einer Sehne, Andere Lokalisation	83.75.15 ↔ Sehnentransfer oder -transplantation, Leisten- und Genitalregion und Gesäss
83.64.10 ↔ Sonstige Naht einer Sehne, Kopf und Hals	83.75.16 ↔ Sehnentransfer oder -transplantation, Untere Extremität
83.64.11 ↔ Sonstige Naht einer Sehne, Schulter und Axilla	83.75.19 ↔ Sehnentransfer oder -transplantation, Andere Lokalisation
83.64.12 ↔ Sonstige Naht einer Sehne, Oberarm und Ellenbogen	83.75.99 ↔ Sehnentransfer oder -transplantation, sonstige
83.64.13 ↔ Sonstige Naht einer Sehne, Unterarm	83.76.10 ↔ Sonstige Sehnentransposition, Kopf und Hals
83.64.14 ↔ Sonstige Naht einer Sehne, Brustwand, Bauch und Rücken	83.76.11 ↔ Sonstige Sehnentransposition, Schulter und Axilla
83.64.15 ↔ Sonstige Naht einer Sehne, Leisten- und Genitalregion und Gesäss	83.76.12 ↔ Sonstige Sehnentransposition, Oberarm und Ellenbogen
83.64.16 ↔ Sonstige Naht einer Sehne, Untere Extremität	83.76.13 ↔ Sonstige Sehnentransposition, Unterarm
83.64.19 ↔ Sonstige Naht einer Sehne, Andere Lokalisation	83.76.14 ↔ Sonstige Sehnentransposition, Brustwand und Rücken
83.65.10 ↔ Sonstige Naht an Muskel oder Faszie, Kopf und Hals	83.76.15 ↔ Sonstige Sehnentransposition, Leisten- und Genitalregion und Gesäss
83.65.11 ↔ Sonstige Naht an Muskel oder Faszie, Schulter und Axilla	83.76.16 ↔ Sonstige Sehnentransposition, Untere Extremität
83.65.12 ↔ Sonstige Naht an Muskel oder Faszie, Oberarm und Ellenbogen	83.76.19 ↔ Sonstige Sehnentransposition, Andere Lokalisation
83.65.13 ↔ Sonstige Naht an Muskel oder Faszie, Unterarm	83.76.99 ↔ Sonstige Sehnentransposition, sonstige
83.65.14 ↔ Sonstige Naht an Muskel oder Faszie, Brustwand, Bauch und Rücken	83.77.10 ↔ Muskeltransfer oder -transplantation, Kopf und Hals
83.65.15 ↔ Sonstige Naht an Muskel oder Faszie, Leisten- und Genitalregion und Gesäss	83.77.11 ↔ Muskeltransfer oder -transplantation, Schulter und Axilla
83.65.16 ↔ Sonstige Naht an Muskel oder Faszie, Untere Extremität	83.77.12 ↔ Muskeltransfer oder -transplantation, Oberarm und Ellenbogen
83.71.10 ↔ Sehnenverlagerung, Kopf und Hals	83.77.13 ↔ Muskeltransfer oder -transplantation, Unterarm
83.71.11 ↔ Sehnenverlagerung, Schulter und Axilla	83.77.14 ↔ Muskeltransfer oder -transplantation, Brustwand, Bauch und Rücken
83.71.12 ↔ Sehnenverlagerung, Oberarm und Ellenbogen	83.77.15 ↔ Muskeltransfer oder -transplantation, Leisten- und Genitalregion und Gesäss
83.71.13 ↔ Sehnenverlagerung, Unterarm	83.77.16 ↔ Muskeltransfer oder -transplantation, Untere Extremität
83.71.14 ↔ Sehnenverlagerung, Brustwand, Bauch und Rücken	83.77.19 ↔ Muskeltransfer oder -transplantation, Andere Lokalisation
83.71.15 ↔ Sehnenverlagerung, Leisten- und Genitalregion und Gesäss	83.79 ↔ Sonstige Muskeltransposition
83.71.16 ↔ Sehnenverlagerung, Untere Extremität	83.81.10 ↔ Sehnentransplantation, Kopf und Hals
83.71.19 ↔ Sehnenverlagerung, Andere Lokalisation	83.81.11 ↔ Sehnentransplantation, Schulter und Axilla
83.71.99 ↔ Sehnenverlagerung, sonstige	83.81.12 ↔ Sehnentransplantation, Oberarm und Ellenbogen
83.72.10 ↔ Sehnenrückverlagerung, Kopf und Hals	83.81.13 ↔ Sehnentransplantation, Unterarm
83.72.11 ↔ Sehnenrückverlagerung, Schulter und Axilla	83.81.14 ↔ Sehnentransplantation, Brustwand, Bauch und Rücken
83.72.12 ↔ Sehnenrückverlagerung, Oberarm und Ellenbogen	83.81.15 ↔ Sehnentransplantation, Leisten- und Genitalregion und Gesäss
83.72.13 ↔ Sehnenrückverlagerung, Unterarm	83.81.16 ↔ Sehnentransplantation, Untere Extremität
83.72.14 ↔ Sehnenrückverlagerung, Brustwand, Bauch und Rücken	83.81.19 ↔ Sehnentransplantation, Andere Lokalisation
83.72.15 ↔ Sehnenrückverlagerung, Leisten- und Genitalregion und Gesäss	83.81.99 ↔ Sehnentransplantation, sonstige
83.72.16 ↔ Sehnenrückverlagerung, Untere Extremität	83.82.10 ↔ Faszientransplantation, Kopf und Hals
83.73.10 ↔ Reinsertion einer Sehne, Kopf und Hals	83.82.11 ↔ Faszientransplantation, Schulter und Axilla
83.73.11 ↔ Reinsertion einer Sehne, Schulter und Axilla	83.82.12 ↔ Faszientransplantation, Oberarm und Ellenbogen
83.73.12 ↔ Reinsertion einer Sehne, Oberarm und Ellenbogen	83.82.13 ↔ Faszientransplantation, Unterarm
83.73.13 ↔ Reinsertion einer Sehne, Unterarm	83.82.14 ↔ Faszientransplantation, Brustwand, Bauch und Rücken
83.73.14 ↔ Reinsertion einer Sehne, Brustwand, Bauch und Rücken	83.82.15 ↔ Faszientransplantation, Leisten- und Genitalregion und Gesäss
83.73.15 ↔ Reinsertion einer Sehne, Leisten- und Genitalregion und Gesäss	83.82.16 ↔ Faszientransplantation, Untere Extremität
83.73.16 ↔ Reinsertion einer Sehne, Untere Extremität	83.82.19 ↔ Faszientransplantation, Andere Lokalisation
83.73.19 ↔ Reinsertion einer Sehne, Andere Lokalisation	83.82.20 ↔ Transplantation eines lokalen Muskel- oder Faszienlappens, Kopf und Hals
83.74.10 ↔ Reinsertion eines Muskels, Kopf und Hals	83.82.21 ↔ Transplantation eines lokalen Muskel- oder Faszienlappens, Schulter und Axilla
83.74.11 ↔ Reinsertion eines Muskels, Schulter und Axilla	83.82.22 ↔ Transplantation eines lokalen Muskel- oder Faszienlappens, Oberarm und Ellenbogen
83.74.12 ↔ Reinsertion eines Muskels, Oberarm und Ellenbogen	83.82.23 ↔ Transplantation eines lokalen Muskel- oder Faszienlappens, Unterarm
83.74.13 ↔ Reinsertion eines Muskels, Unterarm	83.82.24 ↔ Transplantation eines lokalen Muskel- oder Faszienlappens, Brustwand, Bauch und Rücken
83.74.14 ↔ Reinsertion eines Muskels, Brustwand, Bauch und Rücken	83.82.25 ↔ Transplantation eines lokalen Muskel- oder Faszienlappens, Leisten- und Genitalregion und Gesäss
83.74.15 ↔ Reinsertion eines Muskels, Leisten- und Genitalregion	
83.74.16 ↔ Reinsertion eines Muskels, Untere Extremität	
83.74.19 ↔ Reinsertion eines Muskels, Andere Lokalisation	
83.75.10 ↔ Sehnentransfer oder -transplantation, Kopf und Hals	
83.75.11 ↔ Sehnentransfer oder -transplantation, Schulter und Axilla	
83.75.12 ↔ Sehnentransfer oder -transplantation, Oberarm und Ellenbogen	
83.75.13 ↔ Sehnentransfer oder -transplantation, Unterarm	



83.82.26 ↔	Transplantation eines lokalen Muskel- oder Faszienlappens, Untere Extremität	83.85.22 ↔	Verkürzung von Muskel oder Sehne, Oberarm und Ellenbogen
83.82.29 ↔	Transplantation eines lokalen Muskel- oder Faszienlappens, Andere Lokalisation	83.85.23 ↔	Verkürzung von Muskel oder Sehne, Unterarm
83.82.30 ↔	Transplantation eines osteomyokutanen oder osteofasziokutanen Lappens, Kopf und Hals	83.85.24 ↔	Verkürzung von Muskel oder Sehne, Brustwand, Bauch und Rücken
83.82.31 ↔	Transplantation eines osteomyokutanen oder osteofasziokutanen Lappens, Schulter und Axilla	83.85.25 ↔	Verkürzung von Muskel oder Sehne, Leisten- und Genitalregion und Gesäss
83.82.32 ↔	Transplantation eines osteomyokutanen oder osteofasziokutanen Lappens, Oberarm und Ellenbogen	83.85.26 ↔	Verkürzung von Muskel oder Sehne, Untere Extremität
83.82.33 ↔	Transplantation eines osteomyokutanen oder osteofasziokutanen Lappens, Unterarm	83.85.29 ↔	Verkürzung von Muskel oder Sehne, Andere Lokalisation
83.82.34 ↔	Transplantation eines osteomyokutanen oder osteofasziokutanen Lappens, Brustwand, Bauch und Rücken	83.86 ↔	Quadrizepssehnen-Rekonstruktion
83.82.35 ↔	Transplantation eines osteomyokutanen oder osteofasziokutanen Lappens, Leisten- und Genitalregion und Gesäss	83.87.10 ↔	Muskelplastik, Kopf und Hals
83.82.36 ↔	Transplantation eines osteomyokutanen oder osteofasziokutanen Lappens, Untere Extremität	83.87.11 ↔	Muskelplastik, Schulter und Axilla
83.82.39 ↔	Transplantation eines osteomyokutanen oder osteofasziokutanen Lappens, Andere Lokalisation	83.87.12 ↔	Muskelplastik, Oberarm und Ellenbogen
83.82.40 ↔	Transplantation eines sonstigen Lappentransplantates mit mikrovaskulärer Anastomosierung aus Muskel oder Faszie, Kopf und Hals	83.87.13 ↔	Muskelplastik, Unterarm
83.82.41 ↔	Transplantation eines sonstigen Lappentransplantates mit mikrovaskulärer Anastomosierung aus Muskel oder Faszie, Schulter und Axilla	83.87.14 ↔	Muskelplastik, Brustwand, Bauch und Rücken
83.82.42 ↔	Transplantation eines sonstigen Lappentransplantates mit mikrovaskulärer Anastomosierung aus Muskel oder Faszie, Oberarm und Ellenbogen	83.87.15 ↔	Muskelplastik, Leisten- und Genitalregion und Gesäss
83.82.43 ↔	Transplantation eines sonstigen Lappentransplantates mit mikrovaskulärer Anastomosierung aus Muskel oder Faszie, Unterarm	83.87.16 ↔	Muskelplastik, Untere Extremität
83.82.44 ↔	Transplantation eines sonstigen Lappentransplantates mit mikrovaskulärer Anastomosierung aus Muskel oder Faszie, Brustwand, Bauch und Rücken	83.88.10 ↔	Augmentation einer Sehne, Kopf und Hals
83.82.45 ↔	Transplantation eines sonstigen Lappentransplantates mit mikrovaskulärer Anastomosierung aus Muskel oder Faszie, Leisten- und Genitalregion und Gesäss	83.88.11 ↔	Augmentation einer Sehne, Schulter und Axilla
83.82.46 ↔	Transplantation eines sonstigen Lappentransplantates mit mikrovaskulärer Anastomosierung aus Muskel oder Faszie, Untere Extremität	83.88.12 ↔	Augmentation einer Sehne, Oberarm und Ellenbogen
83.82.47 ↔	Transplantation eines sonstigen Lappentransplantates mit mikrovaskulärer Anastomosierung aus Muskel oder Faszie, Andere Lokalisation	83.88.13 ↔	Augmentation einer Sehne, Unterarm
83.82.99 ↔	Muskel- oder Faszientransplantation, sonstige	83.88.14 ↔	Augmentation einer Sehne, Brustwand, Bauch und Rücken
83.85.10 ↔	Verlängerung von Muskel oder Sehne, Kopf und Hals	83.88.15 ↔	Augmentation einer Sehne, Leisten- und Genitalregion und Gesäss
83.85.11 ↔	Verlängerung von Muskel oder Sehne, Schulter und Axilla	83.88.16 ↔	Augmentation einer Sehne, Untere Extremität
83.85.12 ↔	Verlängerung von Muskel oder Sehne, Oberarm und Ellenbogen	83.88.19 ↔	Augmentation einer Sehne, Andere Lokalisation
83.85.13 ↔	Verlängerung von Muskel oder Sehne, Unterarm	83.88.20 ↔	Sehnenerersatzplastik, Kopf und Hals
83.85.14 ↔	Verlängerung von Muskel oder Sehne, Brustwand, Bauch und Rücken	83.88.21 ↔	Sehnenerersatzplastik, Schulter und Axilla
83.85.15 ↔	Verlängerung von Muskel oder Sehne, Leisten- und Genitalregion und Gesäss	83.88.22 ↔	Sehnenerersatzplastik, Oberarm und Ellenbogen
83.85.16 ↔	Verlängerung von Muskel oder Sehne, Untere Extremität	83.88.23 ↔	Sehnenerersatzplastik, Unterarm
83.85.19 ↔	Verlängerung von Muskel oder Sehne, Andere Lokalisation	83.88.24 ↔	Sehnenerersatzplastik, Brustwand, Bauch und Rücken
83.85.20 ↔	Verkürzung von Muskel oder Sehne, Kopf und Hals	83.88.25 ↔	Sehnenerersatzplastik, Leisten- und Genitalregion und Gesäss
83.85.21 ↔	Verkürzung von Muskel oder Sehne, Schulter und Axilla	83.88.26 ↔	Sehnenerersatzplastik, Untere Extremität
		83.88.29 ↔	Sehnenerersatzplastik, Andere Lokalisation
		83.88.30 ↔	Schaffung eines Sehnentransplantatlagers, Kopf und Hals
		83.88.31 ↔	Schaffung eines Sehnentransplantatlagers, Schulter und Axilla
		83.88.32 ↔	Schaffung eines Sehnentransplantatlagers, Oberarm und Ellenbogen
		83.88.33 ↔	Schaffung eines Sehnentransplantatlagers, Unterarm
		83.88.34 ↔	Schaffung eines Sehnentransplantatlagers, Brustwand, Bauch und Rücken
		83.88.35 ↔	Schaffung eines Sehnentransplantatlagers, Leisten- und Genitalregion und Gesäss
		83.88.36 ↔	Schaffung eines Sehnentransplantatlagers, Untere Extremität
		83.88.39 ↔	Schaffung eines Sehnentransplantatlagers, Andere Lokalisation
		83.88.40 ↔	Tenodese, Kopf und Hals
		83.88.41 ↔	Tenodese, Schulter und Axilla
		83.88.42 ↔	Tenodese, Oberarm und Ellenbogen
		83.88.43 ↔	Tenodese, Unterarm
		83.88.44 ↔	Tenodese, Brustwand, Bauch und Rücken
		83.88.45 ↔	Tenodese, Leisten- und Genitalregion und Gesäss
		83.88.46 ↔	Tenodese, Untere Extremität
		83.88.49 ↔	Tenodese, Andere Lokalisation
		83.88.90 ↔	Sonstige plastische Operationen an der Sehne, Kopf und Hals
		83.88.91 ↔	Sonstige plastische Operationen an der Sehne, Schulter und Axilla
		83.88.92 ↔	Sonstige plastische Operationen an der Sehne, Oberarm und Ellenbogen
		83.88.93 ↔	Sonstige plastische Operationen an der Sehne, Unterarm

83.88.94 ↔ Sonstige plastische Operationen an der Sehne, Brustwand, Bauch und Rücken	83.99.15 ↔ Andere Operationen an Sehnen, Leisten- und Genitalregion und Gesäss
83.88.95 ↔ Sonstige plastische Operationen an der Sehne, Leisten- und Genitalregion und Gesäss	83.99.16 ↔ Andere Operationen an Sehnen, Untere Extremität
83.88.96 ↔ Sonstige plastische Operationen an der Sehne, Untere Extremität	83.99.20 ↔ Andere Operationen an Muskel, Faszie und Bursa, Kopf und Hals
83.89.10 ↔ Verlängerung, Verkürzung und Doppelung einer Faszie, Kopf und Hals	83.99.21 ↔ Andere Operationen an Muskel, Faszie und Bursa, Schulter und Axilla
83.89.11 ↔ Verlängerung, Verkürzung und Doppelung einer Faszie, Schulter und Axilla	83.99.22 ↔ Andere Operationen an Muskel, Faszie und Bursa, Oberarm und Ellenbogen
83.89.12 ↔ Verlängerung, Verkürzung und Doppelung einer Faszie, Oberarm und Ellenbogen	83.99.23 ↔ Andere Operationen an Muskel, Faszie und Bursa, Unterarm
83.89.13 ↔ Verlängerung, Verkürzung und Doppelung einer Faszie, Unterarm	83.99.24 ↔ Andere Operationen an Muskel, Faszie und Bursa, Brustwand, Bauch und Rücken
83.89.14 ↔ Verlängerung, Verkürzung und Doppelung einer Faszie, Brustwand, Bauch und Rücken	83.99.25 ↔ Andere Operationen an Muskel, Faszie und Bursa, Leisten- und Genitalregion und Gesäss
83.89.15 ↔ Verlängerung, Verkürzung und Doppelung einer Faszie, Leisten- und Genitalregion und Gesäss	83.99.26 ↔ Andere Operationen an Muskel, Faszie und Bursa, Untere Extremität
83.89.16 ↔ Verlängerung, Verkürzung und Doppelung einer Faszie, Untere Extremität	83.99.30 ↔ Revision ohne Ersatz eines Skelettmuskelstimulators
83.89.20 ↔ Deckung eines Defekts an einer Faszie, Kopf und Hals	86.2A.31 ↔ Chirurgisches Débridement, grosser Ausdehnung, am Kopf
83.89.21 ↔ Deckung eines Defekts an einer Faszie, Schulter und Axilla	86.2A.36 ↔ Chirurgisches Débridement, grosser Ausdehnung, an der Hand
83.89.22 ↔ Deckung eines Defekts an einer Faszie, Oberarm und Ellenbogen	86.2A.3D ↔ Chirurgisches Débridement, grosser Ausdehnung, am Fuss
83.89.23 ↔ Deckung eines Defekts an einer Faszie, Unterarm	86.2A.3E ↔ Chirurgisches Débridement, grosser Ausdehnung, an anderer Lokalisation
83.89.24 ↔ Deckung eines Defekts an einer Faszie, Brustwand, Bauch und Rücken	86.41.11 ↔ Radikale und grossflächige Exzision von Läsion oder Gewebe an Haut und Subkutangewebe, ohne primären Wundverschluss, am Kopf
83.89.25 ↔ Deckung eines Defekts an einer Faszie, Leisten- und Genitalregion und Gesäss	86.41.12 ↔ Radikale und grossflächige Exzision von Läsion oder Gewebe an Haut und Subkutangewebe, ohne primären Wundverschluss, am Hals
83.89.26 ↔ Deckung eines Defekts an einer Faszie, untere Extremität	86.41.13 ↔ Radikale und grossflächige Exzision von Läsion oder Gewebe an Haut und Subkutangewebe, ohne primären Wundverschluss, an Schulter und Axilla
83.89.90 ↔ Sonstige plastische Operationen an der Faszie, Kopf und Hals	86.41.14 ↔ Radikale und grossflächige Exzision von Läsion oder Gewebe an Haut und Subkutangewebe, ohne primären Wundverschluss, an Oberarm und Ellenbogen
83.89.91 ↔ Sonstige plastische Operationen an der Faszie, Schulter und Axilla	86.41.15 ↔ Radikale und grossflächige Exzision von Läsion oder Gewebe an Haut und Subkutangewebe, ohne primären Wundverschluss, an Unterarm
83.89.92 ↔ Sonstige plastische Operationen an der Faszie, Oberarm und Ellenbogen	86.41.16 ↔ Radikale und grossflächige Exzision von Läsion oder Gewebe an Haut und Subkutangewebe, ohne primären Wundverschluss, an der Hand
83.89.93 ↔ Sonstige plastische Operationen an der Faszie, Unterarm	86.41.17 ↔ Radikale und grossflächige Exzision von Läsion oder Gewebe an Haut und Subkutangewebe, ohne primären Wundverschluss, an Brustwand und Rücken
83.89.94 ↔ Sonstige plastische Operationen an der Faszie, Brustwand, Bauch und Rücken	86.41.18 ↔ Radikale und grossflächige Exzision von Läsion oder Gewebe an Haut und Subkutangewebe, ohne primären Wundverschluss, an Bauchregion und Leiste
83.89.95 ↔ Sonstige plastische Operationen an der Faszie, Leisten- und Genitalregion und Gesäss	86.41.1A ↔ Radikale und grossflächige Exzision von Läsion oder Gewebe an Haut und Subkutangewebe, ohne primären Wundverschluss, am Gesäss
83.89.96 ↔ Sonstige plastische Operationen an der Faszie, Untere Extremität	86.41.1B ↔ Radikale und grossflächige Exzision von Läsion oder Gewebe an Haut und Subkutangewebe, ohne primären Wundverschluss, an Oberschenkel und Knie
83.91.10 ↔ Lösung von Adhäsionen von Muskel, Sehne, Faszie und Bursa, Kopf und Hals	86.41.1C ↔ Radikale und grossflächige Exzision von Läsion oder Gewebe an Haut und Subkutangewebe, ohne primären Wundverschluss, an Unterschenkel
83.91.11 ↔ Lösung von Adhäsionen von Muskel, Sehne, Faszie und Bursa, Schulter und Axilla	86.41.1D ↔ Radikale und grossflächige Exzision von Läsion oder Gewebe an Haut und Subkutangewebe, ohne primären Wundverschluss, am Fuss
83.91.12 ↔ Lösung von Adhäsionen von Muskel, Sehne, Faszie und Bursa, Oberarm und Ellenbogen	86.42.11 ↔ Radikale und grossflächige Exzision von Läsion oder Gewebe an Haut und Subkutangewebe, mit primärem Wundverschluss, am Kopf
83.91.13 ↔ Lösung von Adhäsionen von Muskel, Sehne, Faszie und Bursa, Unterarm	
83.91.14 ↔ Lösung von Adhäsionen von Muskel, Sehne, Faszie und Bursa, Brustwand, Bauch und Rücken	
83.91.15 ↔ Lösung von Adhäsionen von Muskel, Sehne, Faszie und Bursa, Leisten- und Genitalregion und Gesäss	
83.91.16 ↔ Lösung von Adhäsionen von Muskel, Sehne, Faszie und Bursa, Untere Extremität	
83.92 ↔ Einsetzen oder Ersetzen eines Skelettmuskelstimulators	
83.99.10 ↔ Andere Operationen an Sehnen, Kopf und Hals	
83.99.11 ↔ Andere Operationen an Sehnen, Schulter und Axilla	
83.99.12 ↔ Andere Operationen an Sehnen, Oberarm und Ellenbogen	
83.99.13 ↔ Andere Operationen an Sehnen, Unterarm	
83.99.14 ↔ Andere Operationen an Sehnen, Brustwand, Bauch und Rücken	

86.42.12 ↔ Radikale und grossflächige Exzision von Läsion oder Gewebe an Haut und Subkutangewebe, mit primärem Wundverschluss, am Hals	86.43.1D ↔ Radikale und grossflächige Exzision von Läsion oder Gewebe an Haut und Subkutangewebe, mit plastischer Deckung, am Fuss
86.42.13 ↔ Radikale und grossflächige Exzision von Läsion oder Gewebe an Haut und Subkutangewebe, mit primärem Wundverschluss, an Schulter und Axilla	86.6A.11 ↔ Autologe Vollhauttransplantation, kleinflächig, am Kopf
86.42.14 ↔ Radikale und grossflächige Exzision von Läsion oder Gewebe an Haut und Subkutangewebe, mit primärem Wundverschluss, an Oberarm und Ellenbogen	86.6A.12 ↔ Autologe Vollhauttransplantation, kleinflächig, am Hals
86.42.15 ↔ Radikale und grossflächige Exzision von Läsion oder Gewebe an Haut und Subkutangewebe, mit primärem Wundverschluss, an Unterarm	86.6A.13 ↔ Autologe Vollhauttransplantation, kleinflächig, an Schulter und Axilla
86.42.16 ↔ Radikale und grossflächige Exzision von Läsion oder Gewebe an Haut und Subkutangewebe, mit primärem Wundverschluss, an der Hand	86.6A.14 ↔ Autologe Vollhauttransplantation, kleinflächig, an Oberarm und Ellenbogen
86.42.17 ↔ Radikale und grossflächige Exzision von Läsion oder Gewebe an Haut und Subkutangewebe, mit primärem Wundverschluss, an Brustwand und Rücken	86.6A.15 ↔ Autologe Vollhauttransplantation, kleinflächig, am Unterarm
86.42.18 ↔ Radikale und grossflächige Exzision von Läsion oder Gewebe an Haut und Subkutangewebe, mit primärem Wundverschluss, an Bauchregion und Leiste	86.6A.16 ↔ Autologe Vollhauttransplantation, kleinflächig, an der Hand
86.42.1A ↔ Radikale und grossflächige Exzision von Läsion oder Gewebe an Haut und Subkutangewebe, mit primärem Wundverschluss, am Gesäss	86.6A.17 ↔ Autologe Vollhauttransplantation, kleinflächig, an Brustwand und Rücken
86.42.1B ↔ Radikale und grossflächige Exzision von Läsion oder Gewebe an Haut und Subkutangewebe, mit primärem Wundverschluss, an Oberschenkel und Knie	86.6A.18 ↔ Autologe Vollhauttransplantation, kleinflächig, an Bauchregion und Leiste
86.42.1C ↔ Radikale und grossflächige Exzision von Läsion oder Gewebe an Haut und Subkutangewebe, mit primärem Wundverschluss, an Unterschenkel	86.6A.1A ↔ Autologe Vollhauttransplantation, kleinflächig, am Gesäss
86.42.1D ↔ Radikale und grossflächige Exzision von Läsion oder Gewebe an Haut und Subkutangewebe, mit primärem Wundverschluss, am Fuss	86.6A.1B ↔ Autologe Vollhauttransplantation, kleinflächig, an Oberschenkel und Knie
86.43.11 ↔ Radikale und grossflächige Exzision von Läsion oder Gewebe an Haut und Subkutangewebe, mit plastischer Deckung, am Kopf	86.6A.1C ↔ Autologe Vollhauttransplantation, kleinflächig, am Unterschenkel
86.43.12 ↔ Radikale und grossflächige Exzision von Läsion oder Gewebe an Haut und Subkutangewebe, mit plastischer Deckung, am Hals	86.6A.1D ↔ Autologe Vollhauttransplantation, kleinflächig, am Fuss
86.43.13 ↔ Radikale und grossflächige Exzision von Läsion oder Gewebe an Haut und Subkutangewebe, mit plastischer Deckung, an Schulter und Axilla	86.6A.21 ↔ Autologe Vollhauttransplantation, grossflächig, am Kopf
86.43.14 ↔ Radikale und grossflächige Exzision von Läsion oder Gewebe an Haut und Subkutangewebe, mit plastischer Deckung, an Oberarm und Ellenbogen	86.6A.22 ↔ Autologe Vollhauttransplantation, grossflächig, am Hals
86.43.15 ↔ Radikale und grossflächige Exzision von Läsion oder Gewebe an Haut und Subkutangewebe, mit plastischer Deckung, an Unterarm	86.6A.23 ↔ Autologe Vollhauttransplantation, grossflächig, an Schulter und Axilla
86.43.16 ↔ Radikale und grossflächige Exzision von Läsion oder Gewebe an Haut und Subkutangewebe, mit plastischer Deckung, an der Hand	86.6A.24 ↔ Autologe Vollhauttransplantation, grossflächig, an Oberarm und Ellenbogen
86.43.17 ↔ Radikale und grossflächige Exzision von Läsion oder Gewebe an Haut und Subkutangewebe, mit plastischer Deckung, an Brustwand und Rücken	86.6A.25 ↔ Autologe Vollhauttransplantation, grossflächig, am Unterarm
86.43.18 ↔ Radikale und grossflächige Exzision von Läsion oder Gewebe an Haut und Subkutangewebe, mit plastischer Deckung, an Bauchregion und Leiste	86.6A.26 ↔ Autologe Vollhauttransplantation, grossflächig, an der Hand
86.43.1A ↔ Radikale und grossflächige Exzision von Läsion oder Gewebe an Haut und Subkutangewebe, mit plastischer Deckung, am Gesäss	86.6A.27 ↔ Autologe Vollhauttransplantation, grossflächig, an Brustwand und Rücken
86.43.1B ↔ Radikale und grossflächige Exzision von Läsion oder Gewebe an Haut und Subkutangewebe, mit plastischer Deckung, an Oberschenkel und Knie	86.6A.28 ↔ Autologe Vollhauttransplantation, grossflächig, an Bauchregion und Leiste
86.43.1C ↔ Radikale und grossflächige Exzision von Läsion oder Gewebe an Haut und Subkutangewebe, mit plastischer Deckung, an Unterschenkel	86.6A.2A ↔ Autologe Vollhauttransplantation, grossflächig, am Gesäss
	86.6A.2B ↔ Autologe Vollhauttransplantation, grossflächig, an Oberschenkel und Knie
	86.6A.2C ↔ Autologe Vollhauttransplantation, grossflächig, am Unterschenkel
	86.6A.2D ↔ Autologe Vollhauttransplantation, grossflächig, am Fuss
	86.6B.11 ↔ Autologe Spalthauttransplantation, kleinflächig, am Kopf
	86.6B.12 ↔ Autologe Spalthauttransplantation, kleinflächig, am Hals
	86.6B.13 ↔ Autologe Spalthauttransplantation, kleinflächig, an Schulter und Axilla
	86.6B.14 ↔ Autologe Spalthauttransplantation, kleinflächig, an Oberarm und Ellenbogen
	86.6B.15 ↔ Autologe Spalthauttransplantation, kleinflächig, am Unterarm
	86.6B.16 ↔ Autologe Spalthauttransplantation, kleinflächig, an der Hand
	86.6B.17 ↔ Autologe Spalthauttransplantation, kleinflächig, an Brustwand und Rücken
	86.6B.18 ↔ Autologe Spalthauttransplantation, kleinflächig, an Bauchregion und Leiste
	86.6B.1A ↔ Autologe Spalthauttransplantation, kleinflächig, am Gesäss
	86.6B.1B ↔ Autologe Spalthauttransplantation, kleinflächig, an Oberschenkel und Knie

86.6B.1C ↔ Autologe Spalthauttransplantation, kleinflächig, am Unterschenkel	86.7A.9E ↔ Lokale Lappenplastik an Haut und Subkutangewebe, sonstige, an anderer Lokalisation
86.6B.1D ↔ Autologe Spalthauttransplantation, kleinflächig, am Fuss	86.7A.B6 ↔ Z-Plastik, grossflächig, an der Hand
86.6B.21 ↔ Autologe Spalthauttransplantation, grossflächig, am Kopf	86.7A.D6 ↔ W-Plastik, grossflächig, an der Hand
86.6B.22 ↔ Autologe Spalthauttransplantation, grossflächig, am Hals	86.7B.11 ↔ Gestielte regionale Lappenplastik, am Kopf
86.6B.23 ↔ Autologe Spalthauttransplantation, grossflächig, an Schulter und Axilla	86.7B.12 ↔ Gestielte regionale Lappenplastik, am Hals
86.6B.24 ↔ Autologe Spalthauttransplantation, grossflächig, an Oberarm und Ellenbogen	86.7B.13 ↔ Gestielte regionale Lappenplastik, an Schulter und Axilla
86.6B.25 ↔ Autologe Spalthauttransplantation, grossflächig, am Unterarm	86.7B.14 ↔ Gestielte regionale Lappenplastik, an Oberarm und Ellenbogen
86.6B.26 ↔ Autologe Spalthauttransplantation, grossflächig, an der Hand	86.7B.15 ↔ Gestielte regionale Lappenplastik, am Unterarm
86.6B.27 ↔ Autologe Spalthauttransplantation, grossflächig, an Brustwand und Rücken	86.7B.16 ↔ Gestielte regionale Lappenplastik, an der Hand
86.6B.28 ↔ Autologe Spalthauttransplantation, grossflächig, an Bauchregion und Leiste	86.7B.17 ↔ Gestielte regionale Lappenplastik, an Brustwand und Rücken
86.6B.2A ↔ Autologe Spalthauttransplantation, grossflächig, am Gesäss	86.7B.18 ↔ Gestielte regionale Lappenplastik, an Bauchregion und Leiste
86.6B.2B ↔ Autologe Spalthauttransplantation, grossflächig, an Oberschenkel und Knie	86.7B.1A ↔ Gestielte regionale Lappenplastik, am Gesäss
86.6B.2C ↔ Autologe Spalthauttransplantation, grossflächig, am Unterschenkel	86.7B.1B ↔ Gestielte regionale Lappenplastik, an Oberschenkel und Knie
86.6B.2D ↔ Autologe Spalthauttransplantation, grossflächig, am Fuss	86.7B.1C ↔ Gestielte regionale Lappenplastik, am Unterschenkel
86.7A.21 ↔ Dehnungsplastik, grossflächig, am Kopf	86.7B.1D ↔ Gestielte regionale Lappenplastik, am Fuss
86.7A.26 ↔ Dehnungsplastik, grossflächig, an der Hand	86.7C.11 ↔ Gestielte Fernlappenplastik, am Kopf
86.7A.2D ↔ Dehnungsplastik, grossflächig, am Fuss	86.7C.12 ↔ Gestielte Fernlappenplastik, am Hals
86.7A.2E ↔ Dehnungsplastik, grossflächig, an anderer Lokalisation	86.7C.13 ↔ Gestielte Fernlappenplastik, an Schulter und Axilla
86.7A.31 ↔ Verschiebe-Rotationsplastik, kleinflächig, am Kopf	86.7C.14 ↔ Gestielte Fernlappenplastik, an Oberarm und Ellenbogen
86.7A.36 ↔ Verschiebe-Rotationsplastik, kleinflächig, an der Hand	86.7C.15 ↔ Gestielte Fernlappenplastik, am Unterarm
86.7A.3D ↔ Verschiebe-Rotationsplastik, kleinflächig, am Fuss	86.7C.16 ↔ Gestielte Fernlappenplastik, an der Hand
86.7A.3E ↔ Verschiebe-Rotationsplastik, kleinflächig, an anderer Lokalisation	86.7C.17 ↔ Gestielte Fernlappenplastik, an Brustwand und Rücken
86.7A.41 ↔ Verschiebe-Rotationsplastik, grossflächig, am Kopf	86.7C.18 ↔ Gestielte Fernlappenplastik, an Bauchregion und Leiste
86.7A.46 ↔ Verschiebe-Rotationsplastik, grossflächig, an der Hand	86.7C.1A ↔ Gestielte Fernlappenplastik, am Gesäss
86.7A.4D ↔ Verschiebe-Rotationsplastik, grossflächig, am Fuss	86.7C.1B ↔ Gestielte Fernlappenplastik, an Oberschenkel und Knie
86.7A.4E ↔ Verschiebe-Rotationsplastik, grossflächig, an anderer Lokalisation	86.7C.1C ↔ Gestielte Fernlappenplastik, am Unterschenkel
86.7A.51 ↔ Transpositionsplastik (VY), kleinflächig, am Kopf	86.7C.1D ↔ Gestielte Fernlappenplastik, am Fuss
86.7A.56 ↔ Transpositionsplastik (VY), kleinflächig, an der Hand	86.7D.11 ↔ Plastik mit freiem Lappen mit mikrovaskulärer Anastomosierung, am Kopf
86.7A.5D ↔ Transpositionsplastik (VY), kleinflächig, am Fuss	86.7D.12 ↔ Plastik mit freiem Lappen mit mikrovaskulärer Anastomosierung, am Hals
86.7A.5E ↔ Transpositionsplastik (VY), kleinflächig, an anderer Lokalisation	86.7D.13 ↔ Plastik mit freiem Lappen mit mikrovaskulärer Anastomosierung, an Schulter und Axilla
86.7A.61 ↔ Transpositionsplastik (VY), grossflächig, am Kopf	86.7D.14 ↔ Plastik mit freiem Lappen mit mikrovaskulärer Anastomosierung, an Oberarm und Ellenbogen
86.7A.66 ↔ Transpositionsplastik (VY), grossflächig, an der Hand	86.7D.15 ↔ Plastik mit freiem Lappen mit mikrovaskulärer Anastomosierung, am Unterarm
86.7A.6D ↔ Transpositionsplastik (VY), grossflächig, am Fuss	86.7D.16 ↔ Plastik mit freiem Lappen mit mikrovaskulärer Anastomosierung, an der Hand
86.7A.6E ↔ Transpositionsplastik (VY), grossflächig, an anderer Lokalisation	86.7D.17 ↔ Plastik mit freiem Lappen mit mikrovaskulärer Anastomosierung, an Brustwand und Rücken
86.7A.71 ↔ Insellappenplastik, kleinflächig, am Kopf	86.7D.18 ↔ Plastik mit freiem Lappen mit mikrovaskulärer Anastomosierung, an Bauchregion und Leiste
86.7A.76 ↔ Insellappenplastik, kleinflächig, an der Hand	86.7D.1A ↔ Plastik mit freiem Lappen mit mikrovaskulärer Anastomosierung, am Gesäss
86.7A.7D ↔ Insellappenplastik, kleinflächig, am Fuss	86.7D.1B ↔ Plastik mit freiem Lappen mit mikrovaskulärer Anastomosierung, an Oberschenkel und Knie
86.7A.7E ↔ Insellappenplastik, kleinflächig, an anderer Lokalisation	86.7D.1C ↔ Plastik mit freiem Lappen mit mikrovaskulärer Anastomosierung, am Unterschenkel
86.7A.81 ↔ Insellappenplastik, grossflächig, am Kopf	86.7D.1D ↔ Plastik mit freiem Lappen mit mikrovaskulärer Anastomosierung, am Fuss
86.7A.86 ↔ Insellappenplastik, grossflächig, an der Hand	86.7E.21 ↔ Revision von gestielter regionaler Lappenplastik, am Kopf
86.7A.8D ↔ Insellappenplastik, grossflächig, am Fuss	86.7E.26 ↔ Revision von gestielter regionaler Lappenplastik, an der Hand
86.7A.8E ↔ Insellappenplastik, grossflächig, an anderer Lokalisation	86.7E.2D ↔ Revision von gestielter regionaler Lappenplastik, am Fuss
86.7A.91 ↔ Lokale Lappenplastik an Haut und Subkutangewebe, sonstige, am Kopf	86.7E.2E ↔ Revision von gestielter regionaler Lappenplastik, an anderer Lokalisation
86.7A.96 ↔ Lokale Lappenplastik an Haut und Subkutangewebe, sonstige, an der Hand	86.7E.31 ↔ Revision von gestielter Fernlappenplastik, am Kopf
86.7A.9D ↔ Lokale Lappenplastik an Haut und Subkutangewebe, sonstige, am Fuss	

86.7E.36 ↔	Revision von gestielter Fernlappenplastik, an der Hand	92.27.11 ↔	Implantation oder Einsetzen radioaktiver Elemente (Brachytherapie mit umschlossenen Radionukliden), intrauterin
86.7E.3D ↔	Revision von gestielter Fernlappenplastik, am Fuss	92.27.12 ↔	Implantation oder Einsetzen radioaktiver Elemente (Brachytherapie mit umschlossenen Radionukliden), intravaginal
86.7E.3E ↔	Revision von gestielter Fernlappenplastik, an anderer Lokalisation	92.27.13 ↔	Implantation oder Einsetzen radioaktiver Elemente (Brachytherapie mit umschlossenen Radionukliden), intrauterin und intravaginal kombiniert
86.7E.41 ↔	Revision von einer Plastik mit freien Lappen mit mikrovaskulärer Anastomosierung, am Kopf	92.27.21 ↔	Implantation oder Einsetzen radioaktiver Elemente (Brachytherapie mit umschlossenen Radionukliden), Körperoberfläche
86.7E.46 ↔	Revision von einer Plastik mit freien Lappen mit mikrovaskulärer Anastomosierung, an der Hand	92.27.22 ↔	Implantation oder Einsetzen radioaktiver Elemente (Brachytherapie mit umschlossenen Radionukliden), intrakavitär
86.7E.4D ↔	Revision von einer Plastik mit freien Lappen mit mikrovaskulärer Anastomosierung, am Fuss	92.27.23 ↔	Implantation oder Einsetzen radioaktiver Elemente (Brachytherapie mit umschlossenen Radionukliden), intraluminal
86.7E.4E ↔	Revision von einer Plastik mit freien Lappen mit mikrovaskulärer Anastomosierung, an anderer Lokalisation	92.27.30 ↔	Implantation oder Einsetzen radioaktiver Elemente (Brachytherapie mit umschlossenen Radionukliden), Gefäss n.n.bez.
86.83.11 ↔	Gewebereduktionsplastik an Kopf und Hals	92.27.31 ↔	Implantation oder Einsetzen radioaktiver Elemente (Brachytherapie mit umschlossenen Radionukliden), Koronargefäss
86.83.12 ↔	Gewebereduktionsplastik an Schulter und Oberarm	92.27.39 ↔	Implantation oder Einsetzen radioaktiver Elemente (Brachytherapie mit umschlossenen Radionukliden), sonstiges Gefäss
86.83.13 ↔	Gewebereduktionsplastik an Unterarm	92.27.40 ↔	Implantation oder Einsetzen radioaktiver Elemente (Brachytherapie mit umschlossenen Radionukliden), intraoperativ
86.83.14 ↔	Gewebereduktionsplastik an Hand	92.27.70 ↔	Radioaktive Moulagen, n.n.bez.
86.83.1A ↔	Gewebereduktionsplastik am Bauch	92.27.71 ↔	Radioaktive Moulagen, Konstruktion und Applikation von oberflächlichen radioaktiven Moulagen
86.83.1B ↔	Gewebereduktionsplastik an Rücken oder Flanke	92.27.72 ↔	Radioaktive Moulagen, Konstruktion und Applikation von nicht auf der Körperoberfläche verwendeten Applikatoren
86.83.1C ↔	Gewebereduktionsplastik gleichzeitig Bauch, Flanke sowie Rücken	92.27.73 ↔	Radioaktive Moulagen, Konstruktion und Applikation von Augenapplikatoren
86.83.1D ↔	Gewebereduktionsplastik an der Leisten- und Genitalregion	92.27.79 ↔	Radioaktive Moulagen, sonstige
86.83.1E ↔	Gewebereduktionsplastik am Gesäss	92.28.00 ↔	Injektion, Instillation oder orale Gabe von Radioisotopen, n.n.bez.
86.83.1F ↔	Gewebereduktionsplastik an Oberschenkel	92.28.09 ↔	Injektion, Instillation oder orale Gabe von Radioisotopen, sonstige
86.83.1G ↔	Gewebereduktionsplastik an Unterschenkel und Fuss	92.28.11 ↔	Therapie mit offenen Radionukliden bei Knochenmetastasen
86.84.21 ↔	Korrektur einer Narbenkontraktur oder Bride am Kopf	92.28.14 ↔	Instillation von offenen Radionukliden in Gelenke
86.84.26 ↔	Korrektur einer Narbenkontraktur oder Bride an der Hand	92.28.24 ↔	Selektive intravaskuläre Radiochemoembolisation mit I-131-Lipiodol
86.84.2D ↔	Korrektur einer Narbenkontraktur oder Bride am Fuss	92.28.25 ↔	Selektive intravaskuläre Radionuklidtherapie (SIRT) durch Embolisation von Yttrium-90-markierten Mikrosphären
86.84.2E ↔	Korrektur einer Narbenkontraktur oder Bride an anderer Lokalisation	92.28.33 ↔	Endovaskuläre Brachytherapie mit Rhenium-188
86.88.11 ↔	Operative Anlage oder Wechsel eines Systems zur Vakuumversiegelung in Regional- oder Allgemeinanästhesie, tiefreichend, an Knochen und Gelenken der Extremitäten	92.28.41 ↔	Radiojodtherapie bis 1,2 GBq I-131, ohne Gabe von rekombinantem Thyreotropin (rh-TSH)
86.88.12 ↔	Operative Anlage oder Wechsel eines Systems zur Vakuumversiegelung in Regional- oder Allgemeinanästhesie, tiefreichend, an Thorax, Mediastinum und Sternum	92.28.42 ↔	Radiojodtherapie bis 1,2 GBq I-131, mit Gabe von rekombinantem Thyreotropin (rh-TSH)
86.88.13 ↔	Operative Anlage oder Wechsel eines Systems zur Vakuumversiegelung in Regional- oder Allgemeinanästhesie, am offenen Abdomen	92.28.43 ↔	Radiojodtherapie über 1,2 bis unter 5 GBq I-131, ohne Gabe von rekombinantem Thyreotropin (rh-TSH)
86.88.14 ↔	Operative Anlage oder Wechsel eines Systems zur Vakuumversiegelung in Regional- oder Allgemeinanästhesie, endorektal	92.28.44 ↔	Radiojodtherapie über 1,2 bis unter 5 GBq I-131, mit Gabe von rekombinantem Thyreotropin (rh-TSH)
86.88.15 ↔	Operative Anlage oder Wechsel eines Systems zur Vakuumversiegelung in Regional- oder Allgemeinanästhesie, an Haut und Subkutangewebe	92.28.45 ↔	Radiojodtherapie mit 5 und mehr GBq I-131, ohne Gabe von rekombinantem Thyreotropin (rh-TSH)
86.88.16 ↔	Operative Anlage oder Wechsel eines Systems zur Vakuumversiegelung in Regional- oder Allgemeinanästhesie, an anderer Lokalisation	92.28.46 ↔	Radiojodtherapie mit 5 und mehr GBq I-131, mit Gabe von rekombinantem Thyreotropin (rh-TSH)
86.91 ↔	Exzision von Haut zur Transplantation	92.28.51 ↔	Radioimmuntherapie mit 90Y-Ibritumomab-Tiuxetan, parenteral
86.93.09 ↔	Einsetzen eines Gewebeexpanders, sonstige	92.28.52 ↔	Radioimmuntherapie mit Jod 131 [I-131] Tositumomab, parenteral
86.93.21 ↔	Einsetzen eines Gewebeexpanders am Kopf	92.28.53 ↔	Radioimmuntherapie mit sonstigen Antikörpern, parenteral
86.93.26 ↔	Einsetzen eines Gewebeexpanders an der Hand		
86.93.2D ↔	Einsetzen eines Gewebeexpanders am Fuss		
86.93.2E ↔	Einsetzen eines Gewebeexpanders an anderer Lokalisation		
92.27.00 ↔	Implantation oder Einsetzen radioaktiver Elemente (Brachytherapie mit umschlossenen Radionukliden), Körperoberfläche, sonstiger oder n.n.bez. Applikationsort		
92.27.10 ↔	Implantation oder Einsetzen radioaktiver Elemente (Brachytherapie mit umschlossenen Radionukliden), weibliche Geschlechtsorgane, n.n.bez.		

- 92.28.64 ↔ Radiorezeptortherapie mit dem DOTA-konjugierten Somatostatin-Analogon TOC (Octreotide)
- 92.28.65 ↔ Radiorezeptortherapie mit dem DOTA-konjugierten Somatostatin-Analogon TATE (Octreotate)
- 92.28.66 ↔ Radiorezeptortherapie mit Somatostatin-Antagonisten
- 92.28.67 ↔ Radiorezeptortherapie mit PSMA-Liganden
- 92.28.69 ↔ Radiotherapie mit kleinen Molekülen, sonstige
- 92.28.71 ↔ Gabe von Jod-131-MIBG (Metajodbenzylguanidin) parenteral
- 92.29.11 ↔ Interstitielle Brachytherapie mit Implantation von entfernbaren Strahlern in einer Ebene, niedrige Dosisleistung
- 92.29.12 ↔ Interstitielle Brachytherapie mit Implantation von entfernbaren Strahlern in einer Ebene, gepulste Dosisleistung (Pulsed dose rate)
- 92.29.13 ↔ Interstitielle Brachytherapie mit Implantation von entfernbaren Strahlern in einer Ebene, hohe Dosisleistung
- 92.29.19 ↔ Interstitielle Brachytherapie mit Implantation von entfernbaren Strahlern in einer Ebene, sonstige
- 92.29.21 ↔ Interstitielle Brachytherapie mit Volumenimplantation von entfernbaren Strahlern in mehreren Ebenen, niedrige Dosisleistung
- 92.29.22 ↔ Interstitielle Brachytherapie mit Volumenimplantation von entfernbaren Strahlern in mehreren Ebenen, gepulste Dosisleistung (Pulsed dose rate)
- 92.29.23 ↔ Interstitielle Brachytherapie mit Volumenimplantation von entfernbaren Strahlern in mehreren Ebenen, hohe Dosisleistung
- 92.29.24 ↔ Brachytherapie mit Implantation von entfernbaren Strahlern in mehreren Ebenen, hohe Dosisleistung, intraoperativ
- 92.29.29 ↔ Interstitielle Brachytherapie mit Volumenimplantation von entfernbaren Strahlern in mehreren Ebenen, sonstige
- 92.29.31 ↔ Interstitielle Brachytherapie mit Implantation von permanenten Strahlern, bis 10 Quellen
- 92.29.32 ↔ Interstitielle Brachytherapie mit Implantation von permanenten Strahlern, von 11 bis 15 Quellen
- 92.29.33 ↔ Interstitielle Brachytherapie mit Implantation von permanenten Strahlern, von 16 bis 20 Quellen
- 92.29.34 ↔ Interstitielle Brachytherapie mit Implantation von permanenten Strahlern, von 21 bis 25 Quellen
- 92.29.35 ↔ Interstitielle Brachytherapie mit Implantation von permanenten Strahlern, von 26 bis 30 Quellen
- 92.29.36 ↔ Interstitielle Brachytherapie mit Implantation von permanenten Strahlern, von 31 bis 35 Quellen
- 92.29.37 ↔ Interstitielle Brachytherapie mit Implantation von permanenten Strahlern, von 36 bis 40 Quellen
- 92.29.38 ↔ Interstitielle Brachytherapie mit Implantation von permanenten Strahlern, von 41 bis 45 Quellen
- 92.29.39 ↔ Interstitielle Brachytherapie mit Implantation von permanenten Strahlern, von 46 bis 50 Quellen
- 92.29.3A ↔ Interstitielle Brachytherapie mit Implantation von permanenten Strahlern, von 51 bis 55 Quellen
- 92.29.3B ↔ Interstitielle Brachytherapie mit Implantation von permanenten Strahlern, von 56 bis 60 Quellen
- 92.29.3C ↔ Interstitielle Brachytherapie mit Implantation von permanenten Strahlern, von 61 bis 65 Quellen
- 92.29.3D ↔ Interstitielle Brachytherapie mit Implantation von permanenten Strahlern, von 66 bis 70 Quellen
- 92.29.3E ↔ Interstitielle Brachytherapie mit Implantation von permanenten Strahlern, von 71 und mehr Quellen

#### Prozedur B17-4

- 86.2A.21 ‡↔ Chirurgisches Débridement, mittlerer Ausdehnung, am Kopf
- 86.2A.26 ‡↔ Chirurgisches Débridement, mittlerer Ausdehnung, an der Hand
- 86.2A.2D ‡↔ Chirurgisches Débridement, mittlerer Ausdehnung, am Fuss
- 86.2A.2E ‡↔ Chirurgisches Débridement, mittlerer Ausdehnung, an anderer Lokalisation

#### Prozedur B17-5

- 86.0B.11 ‡↔ Implantation eines Medikamententrägers an Haut und Subkutangewebe

#### Prozedur B17-6

- 01.14.00 ↔ Offene Biopsie am Gehirn, n.n.bez.
- 01.14.10 ↔ Stereotaktische offene Biopsie am Gehirn
- 01.14.99 ↔ Offene Biopsie am Gehirn, sonstige
- 01.21 ↔ Inzision und Drainage an den kranialen Sinus
- 01.24.00 ↔ Sonstige Kraniotomie, n.n.bez.
- 01.24.10 ↔ Sonstige Kraniotomie mit Dekompression
- 01.24.11 ↔ Sonstige Kraniotomie zur Entleerung eines epiduralen Hämatoms
- 01.24.12 ↔ Sonstige Kraniotomie zur Entleerung eines epiduralen Empyems
- 01.24.13 ↔ Sonstige Kraniotomie, Einlegen von alloplastischem Material oder Medikamententrägers in den Schädelknochen oder Epiduralraum
- 01.24.14 ↔ Sonstige Kraniotomie, Entfernung von alloplastischem Material oder Medikamententrägers aus Schädelknochen oder Epiduralraum
- 01.24.15 ↔ Sonstige Kraniotomie, Entfernung eines Fremdkörpers aus Schädelknochen oder Epiduralraum
- 01.24.16 ↔ Sonstige Kraniotomie, sonstige Drainage epiduraler Flüssigkeit oder aus sonstigen Gründen
- 01.24.20 ↔ Kraniotomie der Kalotte als Zugang, n.n.bez.
- 01.24.21 ↔ Bohrlochtrepation der Kalotte als Zugang
- 01.24.22 ↔ Stereotaktisch geführte Schädelöffnung über die Kalotte als Zugang
- 01.24.29 ↔ Kraniotomie der Kalotte als Zugang, sonstige
- 01.24.30 ↔ Zugang zur Schädelbasis, n.n.bez.
- 01.24.31 ↔ Zugang zur Schädelbasis, transoral
- 01.24.32 ↔ Zugang zur Schädelbasis, transoral mit Spaltung des weichen Gaumens
- 01.24.33 ↔ Zugang zur Schädelbasis, transoral mit Spaltung des weichen sowie harten Gaumens
- 01.24.34 ↔ Zugang zur Schädelbasis, transphenoidal
- 01.24.35 ↔ Zugang zur Schädelbasis, transethmoidal
- 01.24.36 ↔ Zugang zur Schädelbasis, transmastoidal
- 01.24.37 ↔ Zugang zur Schädelbasis, translabyrinthär
- 01.24.38 ↔ Zugang zur Schädelbasis, transpyramidal
- 01.24.39 ↔ Zugang zur Schädelbasis, sonstige
- 01.24.3A ↔ Zugang zur Schädelbasis, transkondylär

01.24.3B ↔ Zugang zur Schädelbasis, transorbital	04.06.10 ↔ Exzision von intrakraniellen Ganglien
01.24.3C ↔ Zugang zur Schädelbasis, mit Le-Fort-I-Osteotomie	04.06.20 ↔ Exzision von sonstigen peripheren Ganglien
01.24.3D ↔ Zugang zur Schädelbasis, transnasal-transcribiform	04.06.99 ↔ Sonstige Exzision von kranialen oder peripheren Ganglien, sonstige
01.24.3E ↔ Zugang zur Schädelbasis, transnasal-transclival	04.07.00 ↔ Sonstige Exzision oder Avulsion von kranialen oder peripheren Nerven, n.n.bez.
01.24.3F ↔ Zugang zur Schädelbasis, transoral-transclival	04.07.10 ↔ Exzision eines Nerven zur Transplantation
01.24.3G ↔ Zugang zur Schädelbasis, transnasal-transpterygoidal	04.07.11 ↔ Entfernung eines Nervenstransplantates
01.24.99 ↔ Sonstige Kraniotomie, sonstige	04.07.20 ↔ Sonstige Exzision oder Avulsion von intrakraniellen Nerven
01.25.00 ↔ Sonstige Kraniektomie, n.n.bez.	04.07.30 ↔ Sonstige Exzision oder Avulsion von extrakraniellen Hirnnerven
01.25.10 ↔ Sonstige Kraniektomie mit Dekompression	04.07.40 ↔ Sonstige Exzision oder Avulsion des Plexus brachialis
01.25.11 ↔ Sonstige Kraniektomie zur Entleerung eines epiduralen Hämatoms	04.07.41 ↔ Sonstige Exzision oder Avulsion von Nerven der Schulter
01.25.12 ↔ Sonstige Kraniektomie zur Entleerung eines epiduralen Empyems	04.07.42 ↔ Sonstige Exzision oder Avulsion von Nerven des Armes und der Hand
01.25.13 ↔ Sonstige Kraniektomie zur Entfernung eines Fremdkörpers aus Schädelknochen oder Epiduralraum	04.07.43 ↔ Sonstige Exzision oder Avulsion von Nerven des Rumpfes und der unteren Extremität
01.25.14 ↔ Sonstige Kraniektomie mit Einlegen von alloplastischem Material oder eines Medikamententrägers in den Schädelknochen oder Epiduralraum	04.07.99 ↔ Sonstige Exzision oder Avulsion von kranialen oder peripheren Nerven, sonstige
01.25.19 ↔ Sonstige Kraniektomie zur Drainage epiduraler Flüssigkeit oder aus sonstigen Gründen	04.08.00 ↔ Optikuscheidenfensterung, n.n.bez.
01.25.20 ↔ Sonstige Kraniektomie, Rekraniektomie mit Einbringen einer Drainage	04.08.10 ↔ Sonstige Operationen am N. opticus
01.25.21 ↔ Sonstige Kraniektomie, Rekraniektomie zur Entfernung von alloplastischem Material oder eines Medikamententrägers aus dem Schädelknochen oder Epiduralraum	04.08.99 ↔ Optikuscheidenfensterung, sonstige
01.25.99 ↔ Sonstige Kraniektomie, sonstige	04.11.00 ↔ Geschlossene [perkutane] [Nadel-] Biopsie an kranialem oder peripherem Nerv oder Ganglion, n.n.bez.
04.02 ↔ Durchtrennung des N. trigeminus	04.11.10 ↔ Geschlossene [perkutane] [Nadel-] Biopsie an intrakraniellen Hirnnerven
04.03.00 ↔ Durchtrennung oder Quetschen (Crushing) von anderen kranialen und peripheren Nerven, n.n.bez.	04.11.20 ↔ Geschlossene [perkutane] [Nadel-] Biopsie an extrakraniellen Hirnnerven
04.03.10 ↔ Durchtrennung oder Quetschen (Crushing) des N. vestibulocochlearis	04.12.00 ↔ Offene Biopsie an kranialem oder peripherem Nerv oder Ganglion, n.n.bez.
04.03.11 ↔ Durchtrennung oder Quetschen (Crushing) von intrakraniellen Anteilen von sonstigen Hirnnerven und Ganglien	04.12.10 ↔ Offene Biopsie an intrakraniellen Hirnnerven
04.03.20 ↔ Durchtrennung oder Quetschen (Crushing) von extrakraniellen Hirnnerven	04.12.20 ↔ Offene Biopsie an extrakraniellen Hirnnerven
04.03.30 ↔ Durchtrennung oder Quetschen (Crushing) des Plexus brachialis	04.12.30 ↔ Offene Biopsie am Plexus brachialis
04.03.31 ↔ Durchtrennung oder Quetschen (Crushing) von Nerven der Schulter	04.12.31 ↔ Offene Biopsie an Nerven der Schulter
04.03.32 ↔ Durchtrennung oder Quetschen (Crushing) von Nerven des Armes und der Hand	04.12.32 ↔ Offene Biopsie an Nerven des Armes und der Hand
04.03.33 ↔ Durchtrennung oder Quetschen (Crushing) von Nerven des Rumpfes und der unteren Extremität	04.12.33 ↔ Offene Biopsie an Nerven des Rumpfes
04.03.99 ↔ Durchtrennung oder Quetschen (Crushing) von anderen kranialen und peripheren Nerven, sonstige	04.12.34 ↔ Offene Biopsie an Nerven des Plexus lumbosacralis
04.04.00 ↔ Sonstige Inzision an kranialen und peripheren Nerven, n.n.bez.	04.12.35 ↔ Offene Biopsie an Nerven der unteren Extremität
04.04.10 ↔ Sonstige Inzision am N. vestibulocochlearis	04.12.99 ↔ Offene Biopsie an kranialem oder peripherem Nerv oder Ganglion, sonstige
04.04.11 ↔ Sonstige Inzision an intrakraniellen Anteilen von sonstigen Hirnnerven und Ganglien	04.2X.00 ↔ Destruktion von kranialen und peripheren Nerven und Ganglien, n.n.bez.
04.04.20 ↔ Sonstige Inzision an extrakraniellen Hirnnerven	04.2X.10 ↔ Destruktion von intrakraniellen Hirnnerven und Ganglien
04.04.30 ↔ Sonstige Inzision am Plexus brachialis	04.2X.20 ↔ Destruktion von extrakraniellen Hirnnerven
04.04.31 ↔ Sonstige Inzision an Nerven der Schulter	04.2X.30 ↔ Destruktion des Plexus brachialis
04.04.32 ↔ Sonstige Inzision an Nerven des Armes und der Hand	04.2X.31 ↔ Destruktion von Nerven der Schulter
04.04.33 ↔ Sonstige Inzision an Nerven des Rumpfes und der unteren Extremität	04.2X.32 ↔ Destruktion von Nerven des Armes und der Hand
04.04.99 ↔ Sonstige Inzision an kranialen und peripheren Nerven, sonstige	04.2X.33 ↔ Destruktion von Nerven des Rumpfes und Plexus lumbosacralis
04.05.00 ↔ Exzision und Destruktion des Ganglion Gasseri, n.n.bez.	04.2X.34 ↔ Destruktion von Nerven des Beines und des Fusses
04.05.10 ↔ Exzision des Ganglion Gasseri	04.2X.39 ↔ Destruktion von sonstigen peripheren Nerven oder Ganglien
04.05.20 ↔ Destruktion des Ganglion Gasseri	04.2X.99 ↔ Destruktion von kranialen und peripheren Nerven und Ganglien, sonstige
04.05.99 ↔ Exzision und Destruktion des Ganglion Gasseri, sonstige	04.3X.00 ↔ Naht an kranialen oder peripheren Nerven, n.n.bez.
04.06.00 ↔ Sonstige Exzision von kranialen oder peripheren Ganglien, n.n.bez.	04.3X.10 ↔ Epineurale Naht von extrakraniellen Hirnnerven, primär
	04.3X.11 ↔ Epineurale Naht des Plexus brachialis, primär
	04.3X.12 ↔ Epineurale Naht von Nerven der Schulter, primär
	04.3X.13 ↔ Epineurale Naht von Nerven am Arm, primär
	04.3X.14 ↔ Epineurale Naht von Nerven der Hand, primär
	04.3X.15 ↔ Epineurale Naht von Nerven des Rumpfes, primär
	04.3X.16 ↔ Epineurale Naht von Nerven des Beines (inkl. Plexus lumbosacralis, Leiste, Beckenboden), primär
	04.3X.17 ↔ Epineurale Naht von Nerven des Fusses, primär
	04.3X.19 ↔ Epineurale Naht von sonstigen kranialen oder peripheren Nerven, primär

04.3X.20 ↔	Epineurale Naht von extrakraniellen Hirnnerven, sekundär	04.49.99 ↔	Sonstige Dekompression oder Lösung von Adhäsionen an sonstigen peripheren Nerven oder Ganglion, sonstige
04.3X.21 ↔	Epineurale Naht des Plexus brachialis, sekundär	04.51.00 ↔	Transplantation von kranialem oder peripherem Nerv, n.n.bez.
04.3X.22 ↔	Epineurale Naht von Nerven der Schulter, sekundär	04.51.09 ↔	Transplantation von kranialem oder peripherem Nerv, sonstige
04.3X.23 ↔	Epineurale Naht von Nerven am Arm, sekundär	04.51.10 ↔	Transplantation von extrakraniellen Hirnnerven
04.3X.24 ↔	Epineurale Naht von Nerven an der Hand, sekundär	04.51.11 ↔	Transplantation von Plexus brachialis und Nerven der Schulter
04.3X.25 ↔	Epineurale Naht von Nerven des Rumpfes, sekundär	04.51.12 ↔	Transplantation von Nerven des Armes und der Hand
04.3X.26 ↔	Epineurale Naht von Nerven des Beines (inkl. Plexus lumbosacralis, Leiste, Beckenboden), sekundär	04.51.13 ↔	Transplantation von Nerven des Rumpfes und der unteren Extremität
04.3X.27 ↔	Epineurale Naht von Nerven des Fusses, sekundär	04.51.19 ↔	Transplantation von sonstigem kranialem oder peripherem Nerv
04.3X.29 ↔	Epineurale Naht von sonstigen kranialen und peripheren Nerven, sekundär	04.6X.00 ↔	Transposition von kranialen und peripheren Nerven, n.n.bez.
04.3X.30 ↔	Interfaszikuläre Naht von extrakraniellen Hirnnerven, primär	04.6X.10 ↔	Transposition eines extrakraniellen Hirnnerven mit epineuraler primärer Naht
04.3X.31 ↔	Interfaszikuläre Naht des Plexus brachialis, primär	04.6X.11 ↔	Transposition eines extrakraniellen Hirnnerven mit epineuraler sekundärer Naht
04.3X.32 ↔	Interfaszikuläre Naht von Nerven der Schulter, primär	04.6X.12 ↔	Transposition eines extrakraniellen Hirnnerven mit interfaszikulärer primärer und sekundärer Naht
04.3X.33 ↔	Interfaszikuläre Naht von Nerven am Arm, primär	04.6X.20 ↔	Transposition des Plexus brachialis mit epineuraler primärer Naht
04.3X.34 ↔	Interfaszikuläre Naht von Nerven an der Hand, primär	04.6X.21 ↔	Transposition des Plexus brachialis mit epineuraler sekundärer Naht
04.3X.35 ↔	Interfaszikuläre Naht von Nerven des Rumpfes, primär	04.6X.22 ↔	Transposition des Plexus brachialis mit interfaszikulärer primärer Naht
04.3X.36 ↔	Interfaszikuläre Naht von Nerven des Beines (inkl. Plexus lumbosacralis, Leiste, Beckenboden), primär	04.6X.23 ↔	Transposition des Plexus brachialis mit interfaszikulärer sekundärer Naht
04.3X.37 ↔	Interfaszikuläre Naht von Nerven des Fusses, primär	04.6X.30 ↔	Transposition eines Nerven der Schulter mit epineuraler primärer und sekundärer Naht
04.3X.39 ↔	Interfaszikuläre Naht von sonstigen kranialen und peripheren Nerven, primär	04.6X.31 ↔	Transposition eines Nerven der Schulter mit interfaszikulärer primärer und sekundärer Naht
04.3X.40 ↔	Interfaszikuläre Naht von extrakraniellen Hirnnerven, sekundär	04.6X.40 ↔	Transposition eines Nerven des Armes mit epineuraler primärer Naht
04.3X.41 ↔	Interfaszikuläre Naht des Plexus brachialis, sekundär	04.6X.41 ↔	Transposition eines Nerven des Armes mit epineuraler sekundärer Naht
04.3X.42 ↔	Interfaszikuläre Naht von Nerven der Schulter, sekundär	04.6X.42 ↔	Transposition eines Nerven des Armes mit interfaszikulärer primärer Naht
04.3X.43 ↔	Interfaszikuläre Naht von Nerven am Arm, sekundär	04.6X.43 ↔	Transposition eines Nerven des Armes mit interfaszikulärer sekundärer Naht
04.3X.44 ↔	Interfaszikuläre Naht von Nerven an der Hand, sekundär	04.6X.50 ↔	Transposition eines Nerven des Rumpfes und der unteren Extremität mit epineuraler primärer und sekundärer Naht
04.3X.45 ↔	Interfaszikuläre Naht von Nerven des Rumpfes, sekundär	04.6X.51 ↔	Transposition eines Nerven des Rumpfes und der unteren Extremität mit interfaszikulärer primärer und sekundärer Naht
04.3X.46 ↔	Interfaszikuläre Naht von Nerven des Beines (inkl. Plexus lumbosacralis, Leiste, Beckenboden), sekundär	04.6X.60 ↔	Transposition eines Nerven der Hand mit interfaszikulärer primärer und sekundärer Naht
04.3X.47 ↔	Interfaszikuläre Naht von Nerven des Fusses, sekundär	04.6X.70 ↔	Transposition mit Neurolyse und Dekompression eines extrakraniellen Hirnnerven
04.3X.49 ↔	Interfaszikuläre Naht von sonstigen kranialen und peripheren Nerven, sekundär	04.6X.71 ↔	Transposition mit Neurolyse und Dekompression des Plexus brachialis oder eines Nerven der Schulter
04.3X.99 ↔	Naht an kranialen oder peripheren Nerven, sonstige	04.6X.72 ↔	Transposition mit Neurolyse und Dekompression eines Nerven des Armes
04.42.00 ↔	Sonstige Dekompression an kranialen Nerven, n.n.bez.	04.6X.73 ↔	Transposition mit Neurolyse und Dekompression eines Nerven der Hand
04.42.10 ↔	Sonstige Dekompression an kranialen Nerven, intrakraniell	04.6X.74 ↔	Transposition mit Neurolyse und Dekompression eines Nerven des Rumpfes und der unteren Extremität
04.42.20 ↔	Sonstige Dekompression an kranialen Nerven, extrakraniell	04.6X.75 ↔	Transposition von sonstigen kranialen und peripheren Nerven
04.42.99 ↔	Sonstige Dekompression an kranialen Nerven, sonstige	04.6X.99 ↔	Transposition von kranialen und peripheren Nerven, sonstige
04.49.00 ↔	Sonstige Dekompression oder Lösung von Adhäsionen an peripherem Nerv oder Ganglion, n.n.bez.	04.71 ↔	Hypoglosso-faziale Anastomose
04.49.10 ↔	Sonstige Dekompression oder Lösung von Adhäsionen am Plexus brachialis	04.72 ↔	Akzessorio-faziale Anastomose
04.49.11 ↔	Sonstige Dekompression oder Lösung von Adhäsionen an Nerven der Schulter	04.73 ↔	Akzessorio-hypoglossale Anastomose
04.49.12 ↔	Sonstige Dekompression oder Lösung von Adhäsionen an Nerven des Armes		
04.49.13 ↔	Sonstige Dekompression oder Lösung von Adhäsionen an Nerven der Hand		
04.49.14 ↔	Sonstige Dekompression oder Lösung von Adhäsionen am Plexus lumbosacralis, Leiste und Beckenboden		
04.49.15 ↔	Sonstige Dekompression oder Lösung von Adhäsionen an Nerven des Beines		
04.49.16 ↔	Sonstige Dekompression oder Lösung von Adhäsionen an Nerven des Fusses		



04.74.00 ↔	Sonstige Anastomose eines kranialen oder peripheren Nervs, n.n.bez.	04.93.11 ↔	Entfernen der Elektrode(n) eines peripheren Neurostimulators, Stabelektrode, Mehrelektrodensystem
04.74.10 ↔	Fazio-faziale Nerven-Anastomose	04.93.20 ↔	Entfernen der Elektrode(n) eines peripheren Neurostimulators, Plattenelektrode, Einzelelektrodensystem
04.74.11 ↔	Interkosto-faszikuläre Nerven-Anastomose	04.93.21 ↔	Entfernen der Elektrode(n) eines peripheren Neurostimulators, Plattenelektrode, Mehrelektrodensystem
04.74.99 ↔	Sonstige Anastomose eines kranialen oder peripheren Nervs, sonstige	04.93.40 ↔	Entfernen einer Vagusnervenelektrode
04.75 ↔	Revision einer früheren plastischen Rekonstruktion an einem kranialen oder peripheren Nerv	04.93.99 ↔	Entfernen der Elektrode(n) eines peripheren Neurostimulators, sonstige
04.76 ↔	Plastische Rekonstruktion einer alten traumatischen Verletzung an kranialen und peripheren Nerven	04.94.10 ↔	Revision ohne Ersatz der Elektrode(n) eines peripheren Neurostimulators, n.n.bez.
04.79.10 ↔	Transplantation und Transposition eines extrakraniellen Hirnnerven mit epineuraler Naht	04.94.11 ↔	Revision ohne Ersatz der Elektrode(n) eines peripheren Neurostimulators, Stabelektrode, Einzelelektrodensystem
04.79.11 ↔	Transplantation und Transposition des Plexus brachialis mit epineuraler Naht	04.94.12 ↔	Revision ohne Ersatz der Elektrode(n) eines peripheren Neurostimulators, Stabelektrode, Mehrelektrodensystem
04.79.12 ↔	Transplantation und Transposition von Nerven der Schulter mit epineuraler Naht	04.94.13 ↔	Revision ohne Ersatz der Elektrode(n) eines peripheren Neurostimulators, Plattenelektrode, Einzelelektrodensystem
04.79.13 ↔	Transplantation und Transposition eines Nerven des Armes und der Hand mit epineuraler Naht	04.94.14 ↔	Revision ohne Ersatz der Elektrode(n) eines peripheren Neurostimulators, Plattenelektrode, Mehrelektrodensystem
04.79.14 ↔	Transplantation und Transposition von Nerven des Rumpfes und der unteren Extremität mit epineuraler Naht	04.94.15 ↔	Revision ohne Ersatz einer Vagusnervstimulationselektrode
04.79.19 ↔	Transplantation und Transposition eines sonstigen Nervens mit epineuraler Naht	04.94.99 ↔	Revision ohne Ersatz der Elektrode(n) eines peripheren Neurostimulators, sonstige
04.79.20 ↔	Transplantation und Transposition eines Nerven mit interfaszikulärer Naht	04.99.00 ↔	Sonstige Operation an kranialen und peripheren Nerven, n.n.bez.
04.79.21 ↔	Transplantation und Transposition eines extrakraniellen Hirnnerven mit interfaszikulärer Naht	04.99.10 ↔	Implantation oder Wechsel einer peripheren Neuroprothese
04.79.22 ↔	Transplantation und Transposition des Plexus brachialis mit interfaszikulärer Naht	04.99.11 ↔	Revision ohne Ersatz einer peripheren Neuroprothese
04.79.23 ↔	Transplantation und Transposition von Nerven der Schulter mit interfaszikulärer Naht	04.99.12 ↔	Entfernung einer peripheren Neuroprothese
04.79.24 ↔	Transplantation und Transposition eines Nerven des Armes und der Hand mit interfaszikulärer Naht	04.99.99 ↔	Sonstige Operation an kranialen und peripheren Nerven, sonstige
04.79.25 ↔	Transplantation und Transposition von Nerven des Rumpfes und der unteren Extremität mit interfaszikulärer Naht	05.0 ↔	Durchtrennung von sympathischen Nerven oder Ganglien
04.79.29 ↔	Transplantation und Transposition eines sonstigen Nerven mit interfaszikulärer Naht	05.11 ↔	Biopsie an einem sympathischen Nerv oder Ganglion
04.79.99 ↔	Sonstige Neuroplastik, sonstige	05.21 ↔	Exzision des Ganglion sphenopalatinum
04.92.00 ↔	Implantation oder Wechsel der Elektrode(n) eines peripheren Neurostimulators, n.n.bez.	05.22 ↔	Zervikale Sympathektomie
04.92.10 ↔	Implantation oder Wechsel der Elektrode(n) eines temporären peripheren Neurostimulators, Einzelelektrodensystems, Teststimulation	05.23 ↔	Lumbale Sympathektomie
04.92.11 ↔	Implantation oder Wechsel der Elektrode(n) eines temporären peripheren Neurostimulators, Mehrelektrodensystems, Teststimulation	05.24 ↔	Präsakrale Sympathektomie
04.92.20 ↔	Implantation oder Wechsel der Elektrode(n) eines permanenten peripheren Neurostimulators, Stabelektrode, Einzelelektrodensystems, perkutan	05.25 ↔	Periarterielle Sympathektomie
04.92.21 ↔	Implantation oder Wechsel der Elektrode(n) eines permanenten peripheren Neurostimulators, Stabelektrode, Mehrelektrodensystems, perkutan	05.26 ↔	Thorakale Sympathektomie
04.92.30 ↔	Implantation oder Wechsel der Elektrode(n) eines permanenten peripheren Neurostimulators, Plattenelektrode, Einzelelektrodensystems, offen chirurgisch	05.29 ↔	Sonstige Sympathektomie und Exzision eines Ganglions
04.92.31 ↔	Implantation oder Wechsel der Elektrode(n) eines permanenten peripheren Neurostimulators, Plattenelektrode, Mehrelektrodensystems, offen chirurgisch	05.81 ↔	Plastische Rekonstruktion an sympathischem Nerv oder Ganglion
04.92.40 ↔	Implantation oder Wechsel einer Vagusnervstimulationselektrode	05.89 ↔	Sonstige Operation an sympathischem Nerv oder Ganglion
04.92.99 ↔	Implantation oder Wechsel der Elektrode(n) eines peripheren Neurostimulators, sonstige	05.9 ↔	Sonstige Operationen am Nervensystem
04.93.00 ↔	Entfernen der Elektrode(n) eines peripheren Neurostimulators, n.n.bez.	07.80 ↔	Thymektomie, n.n.bez.
04.93.10 ↔	Entfernen der Elektrode(n) eines peripheren Neurostimulators, Stabelektrode, Einzelelektrodensystem	07.81 ↔	Sonstige partielle Exzision am Thymus
		07.82 ↔	Sonstige totale Exzision des Thymus
		07.83 ↔	Thorakoskopische partielle Exzision am Thymus
		07.84 ↔	Thorakoskopische totale Exzision des Thymus
		08.22 ↔	Exzision einer anderen kleineren Läsion am Augenlid
		08.23 ↔	Exzision einer grösseren Läsion am Augenlid, nicht durchgehend
		08.24 ↔	Exzision einer grösseren Läsion am Augenlid, perforierend
		08.51 ↔	Kanthotomie
		08.59.00 ↔	Sonstige Anpassung der Lidposition, n.n.bez.
		08.59.10 ↔	Kanthoplastik, n.n.bez.
		08.59.11 ↔	Kanthopexie
		08.59.12 ↔	Korrekturoperation bei Epikanthus
		08.59.99 ↔	Sonstige Anpassung der Lidposition, sonstige

08.89.10 ↔	Plastische Rekonstruktion des Augenlids, medialer oder lateraler Lidwinkel	38.66.18 ↔	Sonstige Exzision der A. iliaca
08.89.11 ↔	Plastische Rekonstruktion des Augenlids durch Hebung der Augenbraue	38.66.19 ↔	Sonstige Exzision viszeraler Arterien, sonstige
08.89.12 ↔	Plastische Rekonstruktion des Augenlids durch Entfernung eines Fettgewebeprolapses der Orbita	38.66.99 ↔	Sonstige Exzision abdominaler Arterien, sonstige
08.89.13 ↔	Plastische Rekonstruktion des Augenlids durch Oberflächenbehandlung mit Laser	38.82.00 ↔	Sonstiger chirurgischer Verschluss von Gefässen am Kopf und Hals, n.n.bez.
08.89.14 ↔	Plastische Rekonstruktion des Augenlids durch sonstige Oberlidverlängerung	38.82.10 ↔	Sonstiger chirurgischer Verschluss von extrakraniellen Arterien an Kopf und Hals
08.89.15 ↔	Plastische Rekonstruktion des Augenlids durch Unterlidverlängerung	38.82.20 ↔	Sonstiger chirurgischer Verschluss von extrakraniellen Venen an Kopf und Hals, n.n.bez.
08.89.99 ↔	Sonstige plastische Rekonstruktion des Augenlids, sonstige	38.82.21 ↔	Sonstiger chirurgischer Verschluss der V. jugularis
18.21 ↔	Exzision einer präaurikulären Fistel oder eines präaurikulären Sinus	38.82.22 ↔	Sonstiger chirurgischer Verschluss von sonstigen tiefen extrakraniellen Venen an Kopf und Hals
18.29.12 ↔	Exzision einer anderen Läsion am äusseren Ohr oder im äusseren Gehörgang	38.82.29 ↔	Sonstiger chirurgischer Verschluss von extrakraniellen Venen an Kopf und Hals, sonstige
18.31 ↔	Radikale Exzision einer Läsion am äusseren Ohr	38.82.99 ↔	Sonstiger chirurgischer Verschluss von Gefässen am Kopf und Hals, sonstige
18.39.12 ↔	Resektion der Ohrmuschel, total	38.84.31 ↔	Ligatur des Ductus arteriosus apertus
18.39.19 ↔	Sonstige Resektion der Ohrmuschel, sonstige	38.85.00 ↔	Sonstiger chirurgischer Verschluss von anderen thorakalen Gefässen, n.n.bez.
21.32 ↔	Exzision und lokale Destruktion einer anderen Läsion an der Nase	38.85.11 ↔	Sonstiger chirurgischer Verschluss der A. subclavia
21.4X.00 ↔	Resektion der Nase, n.n.bez.	38.85.12 ↔	Sonstiger chirurgischer Verschluss der A. pulmonalis
21.4X.12 ↔	Resektion der Nase, partiell	38.85.13 ↔	Sonstiger chirurgischer Verschluss des Truncus brachiocephalicus
21.4X.22 ↔	Resektion der Nase, subtotal	38.85.21 ↔	Sonstiger chirurgischer Verschluss der V. cava superior
21.4X.32 ↔	Resektion der Nase, total	38.85.22 ↔	Sonstiger chirurgischer Verschluss der V. pulmonalis
21.4X.99 ↔	Resektion der Nase, sonstige	38.85.23 ↔	Sonstiger chirurgischer Verschluss der V. subclavia
27.56.10 ↔	Kleinflächiges Spalthauttransplantat an Lippe und Mund	38.85.99 ↔	Sonstiger chirurgischer Verschluss von anderen thorakalen Gefässen, sonstige
27.56.20 ↔	Grossflächiges Spalthauttransplantat an Lippe und Mund	38.86.00 ↔	Sonstiger chirurgischer Verschluss von abdominalen Arterien, n.n.bez.
27.56.30 ↔	Kleinflächige heterologe Hauttransplantation an die Lippe	38.86.10 ↔	Sonstiger chirurgischer Verschluss von viszeralen Arterien, n.n.bez.
27.56.40 ↔	Grossflächig heterologe Hauttransplantation an die Lippe	38.86.11 ↔	Sonstiger chirurgischer Verschluss des Truncus coeliacus
27.56.50 ↔	Kleinflächige homologe Hauttransplantation an die Lippe	38.86.12 ↔	Sonstiger chirurgischer Verschluss der A. gastrica
27.56.60 ↔	Grossflächig homologe Hauttransplantation an die Lippe	38.86.13 ↔	Sonstiger chirurgischer Verschluss der A. hepatica
27.56.99 ↔	Sonstiges Hauttransplantat an Lippe und Mund, sonstige	38.86.14 ↔	Sonstiger chirurgischer Verschluss der A. lienalis
29.92 ↔	Durchtrennung des N. glossopharyngeus	38.86.15 ↔	Sonstiger chirurgischer Verschluss der A. renalis
31.91 ↔	Durchtrennung des N. laryngeus	38.86.16 ↔	Sonstiger chirurgischer Verschluss der A. mesenterialis
33.31 ↔	Destruktion des N. phrenicus für Lungenkollaps	38.86.17 ↔	Sonstiger chirurgischer Verschluss der A. iliaca
34.23.20 ↔	Offene Biopsie an der Brustwand	38.86.19 ↔	Sonstiger chirurgischer Verschluss von viszeralen Arterien, sonstige
38.06.00 ↔	Inzision von abdominalen Arterien, n.n.bez.	38.86.99 ↔	Sonstiger chirurgischer Verschluss von abdominalen Arterien, sonstige
38.06.10 ↔	Inzision von viszeralen Arterien, n.n.bez.	38.87.00 ↔	Sonstiger chirurgischer Verschluss von abdominalen Venen, n.n.bez.
38.06.11 ↔	Inzision des Truncus coeliacus	38.87.10 ↔	Sonstiger chirurgischer Verschluss von tiefen abdominalen Venen, n.n.bez.
38.06.12 ↔	Inzision der A. gastrica	38.87.11 ↔	Sonstiger chirurgischer Verschluss der V. cava inferior
38.06.13 ↔	Inzision der A. hepatica	38.87.12 ↔	Sonstiger chirurgischer Verschluss der V. iliaca communis und V. iliaca interna
38.06.14 ↔	Inzision der A. lienalis	38.87.19 ↔	Sonstiger chirurgischer Verschluss von tiefen abdominalen Venen, sonstige
38.06.15 ↔	Inzision der A. renalis	38.87.99 ↔	Sonstiger chirurgischer Verschluss von abdominalen Venen, sonstige
38.06.16 ↔	Inzision der A. mesenterialis	39.50.00 ↔	Angioplastik oder Atherektomie an sonstigem(n) Nicht-Herzkranzgefäss(en), n.n.bez.
38.06.17 ↔	Inzision der A. lumbalis	39.50.10 ↔	Angioplastik oder Atherektomie an sonstigem(n) Nicht-Herzkranzgefäss(en) mit Ballon, n.n.bez.
38.06.18 ↔	Inzision der A. iliaca	39.50.11 ↔	Angioplastik oder Atherektomie an sonstigem(n) Nicht-Herzkranzgefäss(en) mit einfacher Ballon
38.06.19 ↔	Inzision von viszeralen Arterien, sonstige	39.50.12 ↔	Angioplastik oder Atherektomie an sonstigem(n) Nicht-Herzkranzgefäss(en) mit cutting Ballon
38.06.99 ↔	Inzision von abdominalen Arterien, sonstige	39.50.13 ↔	Angioplastik oder Atherektomie an sonstigem(n) Nicht-Herzkranzgefäss(en) mit Kryoplastie-Ballon
38.11 ↔	Enderarteriektomie von intrakraniellen Gefässen	39.50.14 ↔	Angioplastik oder Atherektomie an sonstigem(n) Nicht-Herzkranzgefäss(en) mit Drug eluting Ballon
38.21 ↔	Biopsie eines Blutgefässes		
38.42 ↔	Resektion von anderen Blutgefässen an Kopf und Hals mit Ersatz		
38.66.00 ↔	Sonstige Exzision von abdominalen Arterien, n.n.bez.		
38.66.10 ↔	Sonstige Exzision von viszeralen Arterien, n.n.bez.		
38.66.11 ↔	Sonstige Exzision des Truncus coeliacus		
38.66.12 ↔	Sonstige Exzision der A. gastrica		
38.66.13 ↔	Sonstige Exzision der A. hepatica		
38.66.14 ↔	Sonstige Exzision der A. lienalis		
38.66.15 ↔	Sonstige Exzision der A. renalis		
38.66.16 ↔	Sonstige Exzision der A. mesenterialis		
38.66.17 ↔	Sonstige Exzision der A. lumbalis		

39.50.19 ↔	Angioplastik oder Atherektomie an sonstigem(n) Nicht-Herzkranzgefäss(en) mit sonstiger Ballon	39.59.88 ↔	Sonstige plastische Rekonstruktion von sonstigen tiefen Venen der unteren Extremität
39.50.20 ↔	Angioplastik Blade- Laserangioplastie an sonstigem(n) Nicht-Herzkranzgefäss(en)	39.59.89 ↔	Sonstige plastische Rekonstruktion von Gefässen der unteren Extremität, sonstige
39.50.21 ↔	Angioplastik Thrombektomie an sonstigem(n) Nicht-Herzkranzgefäss(en)	39.59.90 ↔	Sonstige plastische Rekonstruktion eines Gefässes, Venenklappenplastik
39.50.99 ↔	Angioplastik oder Atherektomie an sonstigem(n) Nicht-Herzkranzgefäss(en), sonstige	39.75.11 ↔	Perkutan-transluminale Gefässintervention, sonstige Gefässe, Rotationstherombektomie
39.59.10 ↔	Transposition von Arterien, n.n.bez.	39.8X.00 ↔	Operationen am Glomus caroticum, Sinus caroticus und anderen Paraganglien, n.n.bez.
39.59.30 ↔	Sonstige plastische Rekonstruktion von Gefässen an Kopf und Hals, n.n.bez.	39.8X.10 ↔	Exploration des Glomus caroticum und anderer Paraganglien
39.59.31 ↔	Sonstige plastische Rekonstruktion eines intrakraniellen Gefässes	39.8X.11 ↔	Exzision des Glomus caroticum und anderer Paraganglien
39.59.32 ↔	Sonstige plastische Rekonstruktion der extrakraniellen A. vertebralis	39.8X.20 ↔	Implantation oder Ersetzen eines Impulsgenerators zur Aktivierung des Baroreflexes
39.59.33 ↔	Sonstige plastische Rekonstruktion von extrakraniellen Arterien an Kopf und Hals, sonstige	39.8X.21 ↔	Revision ohne Ersatz eines Impulsgenerators zur Aktivierung des Baroreflexes
39.59.34 ↔	Sonstige plastische Rekonstruktion der V. jugularis	39.8X.22 ↔	Entfernen eines Impulsgenerators zur Aktivierung des Baroreflexes
39.59.39 ↔	Sonstige plastische Rekonstruktion von Gefässen an Kopf und Hals, sonstige	39.8X.30 ↔	Implantation oder Ersetzen einer (von) Elektrode(n) zur Aktivierung des Baroreflexes
39.59.40 ↔	Sonstige plastische Rekonstruktion von Gefässen der oberen Extremität, n.n.bez.	39.8X.31 ↔	Revision ohne Ersatz einer (von) Elektrode(n) zur Aktivierung des Baroreflexes
39.59.41 ↔	Sonstige plastische Rekonstruktion von Arterien der oberen Extremität	39.8X.32 ↔	Entfernen einer (von) Elektrode(n) zur Aktivierung des Baroreflexes
39.59.42 ↔	Sonstige plastische Rekonstruktion der V. subclavia, V. axillaris und V. brachiocephalica	39.8X.99 ↔	Operationen am Glomus caroticum, Sinus caroticus und anderen Paraganglien, sonstige
39.59.48 ↔	Sonstige plastische Rekonstruktion von sonstigen tiefen Venen der oberen Extremität	39.99.10 ↔	Aortopexie
39.59.49 ↔	Sonstige plastische Rekonstruktion von Gefässen der oberen Extremität, sonstige	39.99.20 ↔	Operationen bei kongenitalen Gefässanomalien, n.n.bez.
39.59.50 ↔	Sonstige plastische Rekonstruktion von thorakalen Gefässen, n.n.bez.	39.99.22 ↔	Operationen bei kongenitalen Anomalien der A. oder V. pulmonalis oder bei A. lusoria
39.59.51 ↔	Sonstige plastische Rekonstruktion der thorakalen Aorta	39.99.23 ↔	Operationen bei kongenitalen Anomalien der V. cava
39.59.52 ↔	Sonstige plastische Rekonstruktion der A. pulmonalis	39.99.24 ↔	Operationen bei kongenitalen Kollateralgefässen und Unifokalisierung
39.59.53 ↔	Sonstige plastische Rekonstruktion von thorakalen Arterien, sonstige	39.99.30 ↔	Katheterinterventioneller Verschluss des Ductus arteriosus Botalli, n.n.bez.
39.59.54 ↔	Sonstige plastische Rekonstruktion der V. pulmonalis	39.99.31 ↔	Katheterinterventioneller Verschluss des Ductus arteriosus Botalli, mit Coil
39.59.55 ↔	Sonstige plastische Rekonstruktion der V. cava superior	39.99.32 ↔	Katheterinterventioneller Verschluss des Ductus arteriosus Botalli, mit Amplatz-Ductus-Occluder
39.59.59 ↔	Sonstige plastische Rekonstruktion von thorakalen Gefässen, sonstige	39.99.38 ↔	Katheterinterventioneller Verschluss des Ductus arteriosus Botalli, sonstige
39.59.60 ↔	Sonstige plastische Rekonstruktion von abdominalen Arterien, n.n.bez.	39.99.39 ↔	Operationen bei sonstigen kongenitalen Gefässanomalien
39.59.61 ↔	Sonstige plastische Rekonstruktion der abdominalen Aorta	40.11.10 ↔	Offene (Inzisions-) Biopsie eines mediastinalen, paraaortalen, iliakalen oder pelvinalen Lymphknotens
39.59.62 ↔	Sonstige plastische Rekonstruktion des Truncus coeliacus	40.11.11 ↔	Offene (Inzisions-) Biopsie eines zervikalen, supraclavikulären, axillären oder inguinalen Lymphknotens
39.59.63 ↔	Sonstige plastische Rekonstruktion der A. gastrica	40.29.20 ↔	Exzision eines paraaortalen Lymphknotens
39.59.64 ↔	Sonstige plastische Rekonstruktion A. hepatica	40.3X.14 ↔	Regionale Lymphadenektomie als selbstständiger Eingriff, inguinal, offen chirurgisch
39.59.65 ↔	Sonstige plastische Rekonstruktion der A. lienalis	44.01 ↔	Trunkuläre Vagotomie
39.59.66 ↔	Sonstige plastische Rekonstruktion der A. renalis	77.40.20 ↔	Knochenbiopsie, ohne Angabe der Lokalisation, Offene Knochenbiopsie
39.59.67 ↔	Sonstige plastische Rekonstruktion der A. mesenterica	77.40.99 ↔	Knochenbiopsie, ohne Angabe der Lokalisation, sonstige
39.59.68 ↔	Sonstige plastische Rekonstruktion der A. iliaca	77.41.00 ↔	Knochenbiopsie von Skapula, Klavikula, Rippen und Sternum, n.n.bez.
39.59.69 ↔	Sonstige plastische Rekonstruktion von abdominalen Arterien, sonstige	77.41.20 ↔	Knochenbiopsie von Skapula, Klavikula, Rippen und Sternum, Offene Knochenbiopsie
39.59.70 ↔	Sonstige plastische Rekonstruktion von abdominalen Venen, n.n.bez.	77.41.99 ↔	Knochenbiopsie von Skapula, Klavikula, Rippen und Sternum, sonstige
39.59.71 ↔	Sonstige plastische Rekonstruktion der V. cava inferior	77.42.00 ↔	Knochenbiopsie am Humerus, n.n.bez.
39.59.72 ↔	Sonstige plastische Rekonstruktion der V. iliaca	77.42.20 ↔	Knochenbiopsie am Humerus, Offene Knochenbiopsie
39.59.79 ↔	Sonstige plastische Rekonstruktion von abdominalen Venen, sonstige	77.42.99 ↔	Knochenbiopsie am Humerus, sonstige
39.59.80 ↔	Sonstige plastische Rekonstruktion von Gefässen der unteren Extremität, n.n.bez.	77.43.00 ↔	Knochenbiopsie an Radius und Ulna, n.n.bez.
39.59.81 ↔	Sonstige plastische Rekonstruktion von Arterien der unteren Extremität		
39.59.82 ↔	Sonstige plastische Rekonstruktion der V. femoralis		
39.59.83 ↔	Sonstige plastische Rekonstruktion der V. poplitea		

77.43.20 ↔ Knochenbiopsie an Radius und Ulna, Offene Knochenbiopsie	80.83.00 ↔ Sonstige lokale Exzision oder Destruktion einer Gelenkläsion am Handgelenk, n.n.bez.
77.43.99 ↔ Knochenbiopsie an Radius und Ulna, sonstige	80.83.10 ↔ Arthroskopische lokale Exzision oder Destruktion einer Gelenkläsion am Handgelenk
77.44.00 ↔ Knochenbiopsie an Karpalia und Metakarpalia, n.n.bez.	80.83.11 ↔ Débridement am Handgelenk
77.44.20 ↔ Knochenbiopsie an Karpalia und Metakarpalia, Offene Knochenbiopsie	80.83.12 ↔ Zystenexstirpation am Handgelenk
77.44.99 ↔ Knochenbiopsie an Karpalia und Metakarpalia, sonstige	80.83.99 ↔ Sonstige lokale Exzision oder Destruktion einer Gelenkläsion am Handgelenk, sonstige
77.45.00 ↔ Knochenbiopsie am Femur, n.n.bez.	80.85.00 ↔ Sonstige lokale Exzision oder Destruktion einer Gelenkläsion an der Hüfte, n.n.bez.
77.45.20 ↔ Knochenbiopsie am Femur, Offene Knochenbiopsie	80.85.10 ↔ Arthroskopische lokale Exzision oder Destruktion einer Gelenkläsion an der Hüfte
77.45.99 ↔ Knochenbiopsie am Femur, sonstige	80.85.11 ↔ Débridement am Hüftgelenk
77.46.00 ↔ Knochenbiopsie an der Patella, n.n.bez.	80.85.12 ↔ Zystenexstirpation am Hüftgelenk
77.46.20 ↔ Knochenbiopsie an der Patella, Offene Knochenbiopsie	80.85.99 ↔ Sonstige lokale Exzision oder Destruktion einer Gelenkläsion an der Hüfte, sonstige
77.46.99 ↔ Knochenbiopsie an der Patella, sonstige	80.86.00 ↔ Sonstige lokale Exzision oder Destruktion einer Gelenkläsion am Knie, n.n.bez.
77.47.00 ↔ Knochenbiopsie an Tibia und Fibula, n.n.bez.	80.86.10 ↔ Arthroskopische lokale Exzision oder Destruktion am Kniegelenk
77.47.20 ↔ Knochenbiopsie an Tibia und Fibula, Offene Knochenbiopsie	80.86.11 ↔ Débridement am Kniegelenk
77.47.99 ↔ Knochenbiopsie an Tibia und Fibula, sonstige	80.86.12 ↔ Zystenexstirpation am Kniegelenk
77.48.00 ↔ Knochenbiopsie an Tarsalia und Metatarsalia, n.n.bez.	80.86.13 ↔ Exzision eines Meniskusganglions am Kniegelenk
77.48.20 ↔ Knochenbiopsie an Tarsalia und Metatarsalia, Offene Knochenbiopsie	80.86.99 ↔ Sonstige lokale Exzision oder Destruktion einer Gelenkläsion am Knie, sonstige
77.48.99 ↔ Knochenbiopsie an Tarsalia und Metatarsalia, sonstige	80.87.00 ↔ Sonstige lokale Exzision oder Destruktion einer Gelenkläsion am Sprunggelenk, n.n.bez.
77.49.00 ↔ Knochenbiopsie an anderen näher bezeichneten Knochen, ausser Gesichtsschädelknochen, n.n.bez.	80.87.10 ↔ Arthroskopische lokale Exzision oder Destruktion einer Gelenkläsion am oberen Sprunggelenk
77.49.41 ↔ Knochenbiopsie an anderen näher bezeichneten Knochen, ausser Gesichtsschädelknochen, Knochenbiopsie an Phalangen des Fusses, Offene Knochenbiopsie	80.87.11 ↔ Débridement am oberen Sprunggelenk
77.49.91 ↔ Knochenbiopsie an anderen näher bezeichneten Knochen, ausser Gesichtsschädelknochen, Offene Knochenbiopsie	80.87.12 ↔ Zystenexstirpation am oberen Sprunggelenk
77.49.99 ↔ Knochenbiopsie an anderen näher bezeichneten Knochen, ausser Gesichtsschädelknochen, sonstige	80.87.19 ↔ Sonstige lokale Exzision oder Destruktion einer Gelenkläsion am oberen Sprunggelenk
77.61.11 ↔ Lokale Resektion von Knochenläsion oder -gewebe an einer Rippe	80.87.20 ↔ Arthroskopische lokale Exzision oder Destruktion einer Gelenkläsion am unteren Sprunggelenk
77.61.12 ↔ Lokale Resektion von Knochenläsion oder -gewebe am Sternum	80.87.21 ↔ Débridement am unteren Sprunggelenk
77.81.11 ↔ Sonstige partielle Knochenresektion an einer Rippe	80.87.22 ↔ Zystenexstirpation am unteren Sprunggelenk
77.81.12 ↔ Sonstige partielle Knochenresektion am Sternum	80.87.29 ↔ Sonstige lokale Exzision oder Destruktion einer Gelenkläsion am unteren Sprunggelenk
79.24 ↔ Offene Reposition einer Fingerfraktur ohne innere Knochenfixation	80.87.99 ↔ Sonstige lokale Exzision oder Destruktion einer Gelenkläsion am Sprunggelenk, sonstige
7A.11.12 ↔ Knochenbiopsie an der Wirbelsäule, offen chirurgisch	80.88.00 ↔ Sonstige lokale Exzision oder Destruktion einer Gelenkläsion an Fuss und Zehen, n.n.bez.
7A.23 ↔ Knocheninzision an der Wirbelsäule	80.88.10 ↔ Arthroskopische lokale Exzision oder Destruktion einer Gelenkläsion an Fuss und Zehen
7A.25 ↔ Lokale Exzision von Knochenläsion oder -gewebe am Wirbel	80.88.20 ↔ Débridement am Metatarsophalangealgelenk
80.81.00 ↔ Sonstige lokale Exzision oder Destruktion einer Gelenkläsion an der Schulter, n.n.bez.	80.88.21 ↔ Zystenexstirpation am Metatarsophalangealgelenk
80.81.10 ↔ Débridement am Humeroglenoidalgelenk	80.88.29 ↔ Sonstige lokale Exzision oder Destruktion am Metatarsophalangealgelenk
80.81.11 ↔ Zystenexstirpation am Humeroglenoidalgelenk	80.88.30 ↔ Débridement an Zehengelenken
80.81.19 ↔ Sonstige lokale Exzision oder Destruktion am Humeroglenoidalgelenk	80.88.40 ↔ Débridement an sonstigen Fussgelenken
80.81.20 ↔ Débridement am Akromioklavikulargelenk	80.88.50 ↔ Zystenexstirpation an sonstigen Gelenken von Fuss und Zehen
80.81.21 ↔ Zystenexstirpation am Akromioklavikulargelenk	80.88.99 ↔ Sonstige lokale Exzision oder Destruktion einer Gelenkläsion an Fuss und Zehen, sonstige
80.81.29 ↔ Sonstige lokale Exzision oder Destruktion am Akromioklavikulargelenk	80.89.00 ↔ Sonstige lokale Exzision oder Destruktion einer Gelenkläsion an anderer bezeichneter Lokalisation, n.n.bez.
80.81.99 ↔ Sonstige lokale Exzision oder Destruktion einer Gelenkläsion an der Schulter, sonstige	80.89.20 ↔ Arthroskopische lokale Exzision oder Destruktion einer Gelenkläsion am Iliosakralgelenk
80.82.00 ↔ Sonstige lokale Exzision oder Destruktion einer Gelenkläsion am Ellenbogen, n.n.bez.	80.89.21 ↔ Débridement am Iliosakralgelenk
80.82.10 ↔ Arthroskopische lokale Exzision oder Destruktion einer Gelenkläsion am Ellenbogen	80.89.22 ↔ Zystenexstirpation am Iliosakralgelenk
80.82.11 ↔ Débridement am Ellenbogengelenk	80.89.29 ↔ Sonstige lokale Exzision oder Destruktion am Iliosakralgelenk
80.82.12 ↔ Zystenexstirpation am Ellenbogengelenk	80.91.10 ↔ Arthroskopische Exzision am Humeroglenoidalgelenk
80.82.99 ↔ Sonstige lokale Exzision oder Destruktion einer Gelenkläsion am Ellenbogen, sonstige	80.91.11 ↔ Sonstige Exzision am Humeroglenoidalgelenk
	80.91.20 ↔ Arthroskopische Exzision am Akromioklavikulargelenk

80.91.21 ↔ Sonstige Exzision am Akromioklavikulargelenk	81.45.22 ↔ Rekonstruktion des vorderen Kreuzbandes mit Semitendinosus- und/oder Gracilis-Sehne, offen chirurgisch
80.92.10 ↔ Arthroskopische Exzision am Ellenbogen	81.45.23 ↔ Rekonstruktion des hinteren Kreuzbandes mit Semitendinosus- und/oder Gracilis-Sehne, offen chirurgisch
80.92.11 ↔ Entnahme eines Knorpeltransplantates am Ellenbogengelenk	81.45.24 ↔ Rekonstruktion des vorderen Kreuzbandes mit alloplastischem Bandersatz und alloplastischer Bandunterstützung, offen chirurgisch
80.93.11 ↔ Entnahme eines Knorpeltransplantates am Handgelenk	81.45.29 ↔ Sonstige Rekonstruktion an den Kreuzbändern, offen chirurgisch
80.93.12 ↔ Resektion des Discus triangularis am Handgelenk	81.45.99 ↔ Sonstige Rekonstruktion an den Kreuzbändern, sonstige
80.95.10 ↔ Arthroskopische Exzision am Hüftgelenk	81.71.00 ↔ Arthroplastik mit Implantat am Metakarpophalangeal- und Interphalangealgelenk, n.n.bez.
80.95.11 ↔ Entnahme eines Knorpeltransplantates am Hüftgelenk	81.71.10 ↔ Implantation einer sonstigen Fingergelenkendoprothese
80.95.99 ↔ Sonstige Exzision am Hüftgelenk, sonstige	81.71.99 ↔ Arthroplastik mit Implantat am Metakarpophalangeal- und Interphalangealgelenk, sonstige
80.96.10 ↔ Arthroskopische Exzision am Kniegelenk	81.72 ↔ Arthroplastik ohne Implantat am Metakarpophalangeal- und Interphalangealgelenk
80.96.20 ↔ Entnahme eines Knorpeltransplantates am Kniegelenk, arthroskopisch	81.74.00 ↔ Arthroplastik mit Implantat am Karpokarpal- oder Karpometakarpalgelenk, n.n.bez.
80.96.21 ↔ Entnahme eines Knorpeltransplantates am Kniegelenk, offen chirurgisch	81.74.10 ↔ Implantation einer Daumensattelgelenkendoprothese
80.97.10 ↔ Arthroskopische Exzision am oberen Sprunggelenk	81.74.21 ↔ Arthroplastik mit Implantat am Radiokarpal- oder Karpokarpalgelenk
80.97.11 ↔ Sonstige Exzision am oberen Sprunggelenk	81.74.99 ↔ Arthroplastik mit Implantat am Karpokarpal- oder Karpometakarpalgelenk, sonstige
80.97.20 ↔ Arthroskopische Exzision am unteren Sprunggelenk	81.93.00 ↔ Naht an Kapsel oder Ligament der oberen Extremitäten, n.n.bez.
80.97.21 ↔ Sonstige Exzision am unteren Sprunggelenk	81.93.10 ↔ Naht des Bandapparates der Klavikula
80.97.30 ↔ Entnahme eines Knorpeltransplantates am Sprunggelenk	81.93.20 ↔ Naht des radioulnaren Ringbandes
80.97.99 ↔ Sonstige Exzision am Sprunggelenk, sonstige	81.93.21 ↔ Naht des distalen radioulnaren Bandapparates
80.98.10 ↔ Arthroskopische Exzision an Fuss- und Zehengelenken	81.93.30 ↔ Naht an Kapsel oder Ligament der oberen Extremitäten, Handwurzel und Mittelhand
80.98.11 ↔ Sonstige Exzision am Metatarsophalangealgelenk	81.93.99 ↔ Naht an Kapsel oder Ligament der oberen Extremitäten, sonstige
80.98.12 ↔ Sonstige Exzision an Fussgelenken	82.12 ↔ Fasziotomie der Hand
80.98.13 ↔ Sonstige Exzision an Zehengelenken	82.32 ↔ Exzision einer Handsehne zur Transplantation
80.98.99 ↔ Sonstige Exzision an Fuss- und Zehengelenk, sonstige	82.34 ↔ Exzision von Muskel oder Faszie der Hand zur Transplantation
80.99.10 ↔ Arthroskopische Exzision am Sternoklavikulargelenk	82.35.00 ↔ Sonstige Fasziektomie der Hand, n.n.bez.
80.99.11 ↔ Sonstige Exzision am Sternoklavikulargelenk	82.35.10 ↔ Fasziektomie der Hohlhand
80.99.20 ↔ Arthroskopische Exzision am Iliosakralgelenk	82.35.11 ↔ Fasziektomie der Hand und Finger mit Neurolyse
80.99.21 ↔ Sonstige Exzision am Iliosakralgelenk	82.35.12 ↔ Fasziektomie der Hand und Finger mit Neurolyse und Arteriolyse
80.99.30 ↔ Arthroskopische Exzision an der Symphyse	82.35.13 ↔ Fasziektomie der Hand und Finger mit Arthrolyse
80.99.31 ↔ Sonstige Exzision an der Symphyse	82.35.99 ↔ Sonstige Fasziektomie der Hand, sonstige
81.25.09 ↔ Arthrorese am Radiokarpalgelenk, sonstige	82.39.00 ↔ Sonstige Exzision von Weichteilen der Hand, n.n.bez.
81.25.11 ↔ Arthrorese am Radiokarpalgelenk, vollständig	82.39.10 ↔ Sonstige Exzision von Weichteilen der Hand, Exzision von Sehnscheiden der Hand
81.25.21 ↔ Arthrorese am Radiokarpalgelenk, Teilarthrorese	82.39.99 ↔ Sonstige Exzision von Weichteilen der Hand, sonstige
81.44.10 ↔ Stabilisierung der Patella, Retinakulumspaltung, lateral	82.46.00 ↔ Naht an Muskel oder Faszie der Hand, n.n.bez.
81.44.11 ↔ Stabilisierung der Patella, Retinakulumspaltung, lateral mit Zügelungsoperation	82.46.10 ↔ Naht an einer Faszie der Hand
81.44.12 ↔ Stabilisierung der Patella, Verlagerung des Patellarsehnenansatzes	82.46.20 ↔ Naht an einem Muskel der Hand
81.44.13 ↔ Stabilisierung der Patella, Verlagerung des Patellarsehnenansatzes mit Knochenspan	82.46.99 ↔ Naht an Muskel oder Faszie der Hand, sonstige
81.44.14 ↔ Stabilisierung der Patella mittels MPFL (Mediales Patello-Femorales Ligament)-Plastik	82.51 ↔ Verlängerung einer Sehne der Hand
81.44.99 ↔ Stabilisierung der Patella, sonstige	82.52 ↔ Verkürzung einer Sehne der Hand
81.45.10 ↔ Rekonstruktion des vorderen Kreuzbandes mit autogener Patellarsehne, arthroskopisch	82.53 ↔ Reinsertion einer Sehne der Hand
81.45.11 ↔ Rekonstruktion des hinteren Kreuzbandes mit autogener Patellarsehne, arthroskopisch	82.54 ↔ Reinsertion eines Muskels der Hand
81.45.12 ↔ Rekonstruktion des vorderen Kreuzbandes mit Semitendinosus- und/oder Gracilis-Sehne, arthroskopisch	82.55 ↔ Sonstige Längenänderung an Muskel oder Sehne der Hand
81.45.13 ↔ Rekonstruktion des hinteren Kreuzbandes mit Semitendinosus- und/oder Gracilis-Sehne, arthroskopisch	82.56 ↔ Sonstiger Transfer oder Transplantation einer Sehne der Hand
81.45.14 ↔ Rekonstruktion des vorderen Kreuzbandes mit alloplastischem Bandersatz und alloplastischer Bandunterstützung, arthroskopisch	82.57.00 ↔ Sonstige Transposition einer Sehne der Hand, n.n.bez.
81.45.19 ↔ Sonstige Rekonstruktion an den Kreuzbändern, arthroskopisch	
81.45.20 ↔ Rekonstruktion des vorderen Kreuzbandes mit autogener Patellarsehne, offen chirurgisch	
81.45.21 ↔ Rekonstruktion des hinteren Kreuzbandes mit autogener Patellarsehne, offen chirurgisch	

82.57.10 ↔	Sonstige Transposition einer Sehne der Hand, Transposition einer Beugesehne der Hand	83.75.14 ↔	Sehnentransfer oder -transplantation, Brustwand, Bauch und Rücken
82.57.99 ↔	Sonstige Transposition einer Sehne der Hand, sonstige	83.75.15 ↔	Sehnentransfer oder -transplantation, Leisten- und Genitalregion und Gesäss
82.58 ↔	Sonstiger Transfer oder Transplantation eines Handmuskels	83.75.16 ↔	Sehnentransfer oder -transplantation, Untere Extremität
82.59 ↔	Sonstige Transposition eines Handmuskels	83.75.19 ↔	Sehnentransfer oder -transplantation, Andere Lokalisation
82.61 ↔	Pollizisation mit Übertragung von Nerven und Blutversorgung	83.75.99 ↔	Sehnentransfer oder -transplantation, sonstige
82.69 ↔	Rekonstruktion des Daumens, sonstige	83.76.10 ↔	Sonstige Sehnentransposition, Kopf und Hals
82.71 ↔	Rekonstruktion eines Ringbandes	83.76.11 ↔	Sonstige Sehnentransposition, Schulter und Axilla
82.72.00 ↔	Plastische Operation an der Hand mit Muskel- oder Faszien-Transplantat, n.n.bez.	83.76.12 ↔	Sonstige Sehnentransposition, Oberarm und Ellenbogen
82.72.10 ↔	Plastische Operation mit Muskel- oder Faszien-Transplantat an einem Finger	83.76.13 ↔	Sonstige Sehnentransposition, Unterarm
82.72.11 ↔	Plastische Operation mit Muskel- oder Faszien-Transplantat an sonstigen Teilen der Hand	83.76.14 ↔	Sonstige Sehnentransposition, Brustwand und Rücken
82.72.99 ↔	Plastische Operation an der Hand mit Muskel- oder Faszien-Transplantat, sonstiges	83.76.15 ↔	Sonstige Sehnentransposition, Leisten- und Genitalregion und Gesäss
82.79 ↔	Plastische Operation an der Hand mit anderem Transplantat oder Implantat	83.76.16 ↔	Sonstige Sehnentransposition, Untere Extremität
82.81 ↔	Transfer eines Fingers, ausgenommen Daumen	83.76.19 ↔	Sonstige Sehnentransposition, Andere Lokalisation
82.82 ↔	Plastische Rekonstruktion einer Spalthand	83.76.99 ↔	Sonstige Sehnentransposition, sonstige
82.83 ↔	Plastische Rekonstruktion bei Makrodaktylie	83.79 ↔	Sonstige Muskeltransposition
82.85 ↔	Sonstige Tenodese an der Hand	83.81.10 ↔	Sehnentransplantation, Kopf und Hals
82.86.00 ↔	Sonstige Tenoplastik an der Hand, n.n.bez.	83.81.11 ↔	Sehnentransplantation, Schulter und Axilla
82.86.10 ↔	Tenoplastik von Beugesehnen der Hand	83.81.12 ↔	Sehnentransplantation, Oberarm und Ellenbogen
82.86.11 ↔	Schaffung eines Transplantlagers für Sehnen an der Hand	83.81.13 ↔	Sehnentransplantation, Unterarm
82.86.12 ↔	Revision ohne Ersatz eines Sehnenimplantats an der Hand	83.81.14 ↔	Sehnentransplantation, Brustwand, Bauch und Rücken
82.86.13 ↔	Wechsel eines Sehnenimplantats an der Hand	83.81.15 ↔	Sehnentransplantation, Leisten- und Genitalregion und Gesäss
82.86.99 ↔	Sonstige Tenoplastik an der Hand, sonstige	83.81.16 ↔	Sehnentransplantation, Untere Extremität
82.89.10 ↔	Sehnenscheidenplastik an der Hand	83.81.19 ↔	Sehnentransplantation, Andere Lokalisation
82.89.11 ↔	Knöchernere Refixation von Bänder der Handwurzel und Mittelhand	83.81.99 ↔	Sehnentransplantation, sonstige
82.89.12 ↔	Knöchernere Refixation von sonstigen Bänder der Hand	83.82.10 ↔	Faszientransplantation, Kopf und Hals
82.89.13 ↔	Gelenkübergreifende Weichteildistraktion bei kongenitalen Anomalien der Hand	83.82.11 ↔	Faszientransplantation, Schulter und Axilla
82.89.14 ↔	Radialisation bei kongenitalen Anomalien der Hand	83.82.12 ↔	Faszientransplantation, Oberarm und Ellenbogen
82.89.15 ↔	Resektion von Schnürringen mit plastischer Rekonstruktion bei kongenitalen Anomalien der Hand	83.82.13 ↔	Faszientransplantation, Unterarm
82.89.16 ↔	Transfer einer Zehe als Fingersersatz	83.82.14 ↔	Faszientransplantation, Brustwand, Bauch und Rücken
83.43.10 ↔	Entnahme eines myokutanen Lappens zur Transplantation	83.82.15 ↔	Faszientransplantation, Leisten- und Genitalregion und Gesäss
83.43.11 ↔	Entnahme eines osteomyokutanen oder osteofasziokutanen Lappens zur Transplantation	83.82.16 ↔	Faszientransplantation, Untere Extremität
83.43.12 ↔	Entnahme eines sonstigen Lappentransplantates mit mikrovasculärer Anastomosierung aus Muskel oder Faszie	83.82.19 ↔	Faszientransplantation, Andere Lokalisation
83.43.99 ↔	Exzision von Muskel oder Faszie zur Transplantation, sonstige	83.82.20 ↔	Transplantation eines lokalen Muskel- oder Faszienlappens, Kopf und Hals
83.71.10 ↔	Sehnenvorverlagerung, Kopf und Hals	83.82.21 ↔	Transplantation eines lokalen Muskel- oder Faszienlappens, Schulter und Axilla
83.71.11 ↔	Sehnenvorverlagerung, Schulter und Axilla	83.82.22 ↔	Transplantation eines lokalen Muskel- oder Faszienlappens, Oberarm und Ellenbogen
83.71.12 ↔	Sehnenvorverlagerung, Oberarm und Ellenbogen	83.82.23 ↔	Transplantation eines lokalen Muskel- oder Faszienlappens, Unterarm
83.71.13 ↔	Sehnenvorverlagerung, Unterarm	83.82.24 ↔	Transplantation eines lokalen Muskel- oder Faszienlappens, Brustwand, Bauch und Rücken
83.71.14 ↔	Sehnenvorverlagerung, Brustwand, Bauch und Rücken	83.82.25 ↔	Transplantation eines lokalen Muskel- oder Faszienlappens, Leisten- und Genitalregion und Gesäss
83.71.15 ↔	Sehnenvorverlagerung, Leisten- und Genitalregion und Gesäss	83.82.26 ↔	Transplantation eines lokalen Muskel- oder Faszienlappens, Untere Extremität
83.71.16 ↔	Sehnenvorverlagerung, Untere Extremität	83.82.29 ↔	Transplantation eines lokalen Muskel- oder Faszienlappens, Andere Lokalisation
83.71.19 ↔	Sehnenvorverlagerung, Andere Lokalisation	83.82.30 ↔	Transplantation eines osteomyokutanen oder osteofasziokutanen Lappens, Kopf und Hals
83.71.99 ↔	Sehnenvorverlagerung, sonstige	83.82.31 ↔	Transplantation eines osteomyokutanen oder osteofasziokutanen Lappens, Schulter und Axilla
83.75.10 ↔	Sehnentransfer oder -transplantation, Kopf und Hals	83.82.32 ↔	Transplantation eines osteomyokutanen oder osteofasziokutanen Lappens, Oberarm und Ellenbogen
83.75.11 ↔	Sehnentransfer oder -transplantation, Schulter und Axilla	83.82.33 ↔	Transplantation eines osteomyokutanen oder osteofasziokutanen Lappens, Unterarm
83.75.12 ↔	Sehnentransfer oder -transplantation, Oberarm und Ellenbogen		
83.75.13 ↔	Sehnentransfer oder -transplantation, Unterarm		

83.82.34 ↔	Transplantation eines osteomyokutanen oder osteofasziokutanen Lappens, Brustwand, Bauch und Rücken	86.41.1A ↔	Radikale und grossflächige Exzision von Läsion oder Gewebe an Haut und Subkutangewebe, ohne primären Wundverschluss, am Gesäss
83.82.35 ↔	Transplantation eines osteomyokutanen oder osteofasziokutanen Lappens, Leisten- und Genitalregion und Gesäss	86.41.1B ↔	Radikale und grossflächige Exzision von Läsion oder Gewebe an Haut und Subkutangewebe, ohne primären Wundverschluss, an Oberschenkel und Knie
83.82.36 ↔	Transplantation eines osteomyokutanen oder osteofasziokutanen Lappens, Untere Extremität	86.41.1C ↔	Radikale und grossflächige Exzision von Läsion oder Gewebe an Haut und Subkutangewebe, ohne primären Wundverschluss, an Unterschenkel
83.82.39 ↔	Transplantation eines osteomyokutanen oder osteofasziokutanen Lappens, Andere Lokalisation	86.41.1D ↔	Radikale und grossflächige Exzision von Läsion oder Gewebe an Haut und Subkutangewebe, ohne primären Wundverschluss, am Fuss
83.82.40 ↔	Transplantation eines sonstigen Lappentransplantates mit mikrovaskulärer Anastomosierung aus Muskel oder Faszie, Kopf und Hals	86.42.11 ↔	Radikale und grossflächige Exzision von Läsion oder Gewebe an Haut und Subkutangewebe, mit primärem Wundverschluss, am Kopf
83.82.41 ↔	Transplantation eines sonstigen Lappentransplantates mit mikrovaskulärer Anastomosierung aus Muskel oder Faszie, Schulter und Axilla	86.42.12 ↔	Radikale und grossflächige Exzision von Läsion oder Gewebe an Haut und Subkutangewebe, mit primärem Wundverschluss, am Hals
83.82.42 ↔	Transplantation eines sonstigen Lappentransplantates mit mikrovaskulärer Anastomosierung aus Muskel oder Faszie, Oberarm und Ellenbogen	86.42.13 ↔	Radikale und grossflächige Exzision von Läsion oder Gewebe an Haut und Subkutangewebe, mit primärem Wundverschluss, an Schulter und Axilla
83.82.43 ↔	Transplantation eines sonstigen Lappentransplantates mit mikrovaskulärer Anastomosierung aus Muskel oder Faszie, Unterarm	86.42.14 ↔	Radikale und grossflächige Exzision von Läsion oder Gewebe an Haut und Subkutangewebe, mit primärem Wundverschluss, an Oberarm und Ellenbogen
83.82.44 ↔	Transplantation eines sonstigen Lappentransplantates mit mikrovaskulärer Anastomosierung aus Muskel oder Faszie, Brustwand, Bauch und Rücken	86.42.15 ↔	Radikale und grossflächige Exzision von Läsion oder Gewebe an Haut und Subkutangewebe, mit primärem Wundverschluss, an Unterarm
83.82.45 ↔	Transplantation eines sonstigen Lappentransplantats mit mikrovaskulärer Anastomosierung aus Muskel oder Faszie, Leisten- und Genitalregion und Gesäss	86.42.16 ↔	Radikale und grossflächige Exzision von Läsion oder Gewebe an Haut und Subkutangewebe, mit primärem Wundverschluss, an der Hand
83.82.46 ↔	Transplantation eines sonstigen Lappentransplantates mit mikrovaskulärer Anastomosierung aus Muskel oder Faszie, Untere Extremität	86.42.17 ↔	Radikale und grossflächige Exzision von Läsion oder Gewebe an Haut und Subkutangewebe, mit primärem Wundverschluss, an Brustwand und Rücken
83.82.47 ↔	Transplantation eines sonstigen Lappentransplantates mit mikrovaskulärer Anastomosierung aus Muskel oder Faszie, Andere Lokalisation	86.42.18 ↔	Radikale und grossflächige Exzision von Läsion oder Gewebe an Haut und Subkutangewebe, mit primärem Wundverschluss, an Bauchregion und Leiste
83.82.99 ↔	Muskel- oder Faszientransplantation, sonstige	86.42.1A ↔	Radikale und grossflächige Exzision von Läsion oder Gewebe an Haut und Subkutangewebe, mit primärem Wundverschluss, am Gesäss
83.92 ↔	Einsetzen oder Ersetzen eines Skelettmuskelstimulators	86.42.1B ↔	Radikale und grossflächige Exzision von Läsion oder Gewebe an Haut und Subkutangewebe, mit primärem Wundverschluss, an Oberschenkel und Knie
86.41.11 ↔	Radikale und grossflächige Exzision von Läsion oder Gewebe an Haut und Subkutangewebe, ohne primären Wundverschluss, am Kopf	86.42.1C ↔	Radikale und grossflächige Exzision von Läsion oder Gewebe an Haut und Subkutangewebe, mit primärem Wundverschluss, an Unterschenkel
86.41.12 ↔	Radikale und grossflächige Exzision von Läsion oder Gewebe an Haut und Subkutangewebe, ohne primären Wundverschluss, am Hals	86.42.1D ↔	Radikale und grossflächige Exzision von Läsion oder Gewebe an Haut und Subkutangewebe, mit primärem Wundverschluss, am Fuss
86.41.13 ↔	Radikale und grossflächige Exzision von Läsion oder Gewebe an Haut und Subkutangewebe, ohne primären Wundverschluss, an Schulter und Axilla	86.43.11 ↔	Radikale und grossflächige Exzision von Läsion oder Gewebe an Haut und Subkutangewebe, mit plastischer Deckung, am Kopf
86.41.14 ↔	Radikale und grossflächige Exzision von Läsion oder Gewebe an Haut und Subkutangewebe, ohne primären Wundverschluss, an Oberarm und Ellenbogen	86.43.12 ↔	Radikale und grossflächige Exzision von Läsion oder Gewebe an Haut und Subkutangewebe, mit plastischer Deckung, am Hals
86.41.15 ↔	Radikale und grossflächige Exzision von Läsion oder Gewebe an Haut und Subkutangewebe, ohne primären Wundverschluss, an Unterarm	86.43.13 ↔	Radikale und grossflächige Exzision von Läsion oder Gewebe an Haut und Subkutangewebe, mit plastischer Deckung, an Schulter und Axilla
86.41.16 ↔	Radikale und grossflächige Exzision von Läsion oder Gewebe an Haut und Subkutangewebe, ohne primären Wundverschluss, an der Hand	86.43.14 ↔	Radikale und grossflächige Exzision von Läsion oder Gewebe an Haut und Subkutangewebe, mit plastischer Deckung, an Oberarm und Ellenbogen
86.41.17 ↔	Radikale und grossflächige Exzision von Läsion oder Gewebe an Haut und Subkutangewebe, ohne primären Wundverschluss, an Brustwand und Rücken	86.43.15 ↔	Radikale und grossflächige Exzision von Läsion oder Gewebe an Haut und Subkutangewebe, mit plastischer Deckung, an Unterarm
86.41.18 ↔	Radikale und grossflächige Exzision von Läsion oder Gewebe an Haut und Subkutangewebe, ohne primären Wundverschluss, an Bauchregion und Leiste	86.43.16 ↔	Radikale und grossflächige Exzision von Läsion oder Gewebe an Haut und Subkutangewebe, mit plastischer Deckung, an der Hand

86.43.17 ↔	Radikale und grossflächige Exzision von Läsion oder Gewebe an Haut und Subkutangewebe, mit plastischer Deckung, an Brustwand und Rücken	86.7A.26 ↔	Dehnungsplastik, grossflächig, an der Hand
86.43.18 ↔	Radikale und grossflächige Exzision von Läsion oder Gewebe an Haut und Subkutangewebe, mit plastischer Deckung, an Brustwand und Rücken	86.7A.2D ↔	Dehnungsplastik, grossflächig, am Fuss
86.43.1A ↔	Radikale und grossflächige Exzision von Läsion oder Gewebe an Haut und Subkutangewebe, mit plastischer Deckung, an Bauchregion und Leiste	86.7A.2E ↔	Dehnungsplastik, grossflächig, an anderer Lokalisation
86.43.1A ↔	Radikale und grossflächige Exzision von Läsion oder Gewebe an Haut und Subkutangewebe, mit plastischer Deckung, am Gesäss	86.7A.31 ↔	Verschiebe-Rotationsplastik, kleinflächig, am Kopf
86.43.1B ↔	Radikale und grossflächige Exzision von Läsion oder Gewebe an Haut und Subkutangewebe, mit plastischer Deckung, an Oberschenkel und Knie	86.7A.36 ↔	Verschiebe-Rotationsplastik, kleinflächig, an der Hand
86.43.1C ↔	Radikale und grossflächige Exzision von Läsion oder Gewebe an Haut und Subkutangewebe, mit plastischer Deckung, an Unterschenkel	86.7A.3D ↔	Verschiebe-Rotationsplastik, kleinflächig, am Fuss
86.43.1D ↔	Radikale und grossflächige Exzision von Läsion oder Gewebe an Haut und Subkutangewebe, mit plastischer Deckung, am Fuss	86.7A.3E ↔	Verschiebe-Rotationsplastik, kleinflächig, an anderer Lokalisation
86.6A.11 ↔	Autologe Vollhauttransplantation, kleinflächig, am Kopf	86.7A.41 ↔	Verschiebe-Rotationsplastik, grossflächig, am Kopf
86.6A.12 ↔	Autologe Vollhauttransplantation, kleinflächig, am Hals	86.7A.46 ↔	Verschiebe-Rotationsplastik, grossflächig, an der Hand
86.6A.13 ↔	Autologe Vollhauttransplantation, kleinflächig, an Schulter und Axilla	86.7A.4D ↔	Verschiebe-Rotationsplastik, grossflächig, am Fuss
86.6A.14 ↔	Autologe Vollhauttransplantation, kleinflächig, an Oberarm und Ellenbogen	86.7A.4E ↔	Verschiebe-Rotationsplastik, grossflächig, an anderer Lokalisation
86.6A.15 ↔	Autologe Vollhauttransplantation, kleinflächig, am Unterarm	86.7A.51 ↔	Transpositionsplastik (VY), kleinflächig, am Kopf
86.6A.16 ↔	Autologe Vollhauttransplantation, kleinflächig, an der Hand	86.7A.56 ↔	Transpositionsplastik (VY), kleinflächig, an der Hand
86.6A.17 ↔	Autologe Vollhauttransplantation, kleinflächig, an Brustwand und Rücken	86.7A.5D ↔	Transpositionsplastik (VY), kleinflächig, am Fuss
86.6A.18 ↔	Autologe Vollhauttransplantation, kleinflächig, an Bauchregion und Leiste	86.7A.5E ↔	Transpositionsplastik (VY), kleinflächig, an anderer Lokalisation
86.6A.1A ↔	Autologe Vollhauttransplantation, kleinflächig, am Gesäss	86.7A.61 ↔	Transpositionsplastik (VY), grossflächig, am Kopf
86.6A.1B ↔	Autologe Vollhauttransplantation, kleinflächig, an Oberschenkel und Knie	86.7A.66 ↔	Transpositionsplastik (VY), grossflächig, an der Hand
86.6A.1C ↔	Autologe Vollhauttransplantation, kleinflächig, am Unterschenkel	86.7A.6D ↔	Transpositionsplastik (VY), grossflächig, am Fuss
86.6A.1D ↔	Autologe Vollhauttransplantation, kleinflächig, am Fuss	86.7A.6E ↔	Transpositionsplastik (VY), grossflächig, an anderer Lokalisation
86.6A.21 ↔	Autologe Vollhauttransplantation, grossflächig, am Kopf	86.7A.71 ↔	Insellappenplastik, kleinflächig, am Kopf
86.6A.22 ↔	Autologe Vollhauttransplantation, grossflächig, am Hals	86.7A.76 ↔	Insellappenplastik, kleinflächig, an der Hand
86.6A.23 ↔	Autologe Vollhauttransplantation, grossflächig, an Schulter und Axilla	86.7A.7D ↔	Insellappenplastik, kleinflächig, am Fuss
86.6A.24 ↔	Autologe Vollhauttransplantation, grossflächig, an Oberarm und Ellenbogen	86.7A.7E ↔	Insellappenplastik, kleinflächig, an anderer Lokalisation
86.6A.25 ↔	Autologe Vollhauttransplantation, grossflächig, am Unterarm	86.7A.81 ↔	Insellappenplastik, grossflächig, am Kopf
86.6A.26 ↔	Autologe Vollhauttransplantation, grossflächig, an der Hand	86.7A.86 ↔	Insellappenplastik, grossflächig, an der Hand
86.6A.27 ↔	Autologe Vollhauttransplantation, grossflächig, an Brustwand und Rücken	86.7A.8D ↔	Insellappenplastik, grossflächig, am Fuss
86.6A.28 ↔	Autologe Vollhauttransplantation, grossflächig, an Bauchregion und Leiste	86.7A.8E ↔	Insellappenplastik, grossflächig, an anderer Lokalisation
86.6A.2A ↔	Autologe Vollhauttransplantation, grossflächig, am Gesäss	86.7A.91 ↔	Lokale Lappenplastik an Haut und Subkutangewebe, sonstige, am Kopf
86.6A.2B ↔	Autologe Vollhauttransplantation, grossflächig, an Oberschenkel und Knie	86.7A.96 ↔	Lokale Lappenplastik an Haut und Subkutangewebe, sonstige, an der Hand
86.6A.2C ↔	Autologe Vollhauttransplantation, grossflächig, am Unterschenkel	86.7A.9D ↔	Lokale Lappenplastik an Haut und Subkutangewebe, sonstige, am Fuss
86.6A.2D ↔	Autologe Vollhauttransplantation, grossflächig, am Fuss	86.7A.9E ↔	Lokale Lappenplastik an Haut und Subkutangewebe, sonstige, an anderer Lokalisation
86.6B.16 ↔	Autologe Spalthauttransplantation, kleinflächig, an der Hand	86.7A.B6 ↔	Z-Plastik, grossflächig, an der Hand
86.6B.26 ↔	Autologe Spalthauttransplantation, grossflächig, an der Hand	86.7A.D6 ↔	W-Plastik, grossflächig, an der Hand
86.7A.21 ↔	Dehnungsplastik, grossflächig, am Kopf	86.7B.11 ↔	Gestielte regionale Lappenplastik, am Kopf
		86.7B.12 ↔	Gestielte regionale Lappenplastik, am Hals
		86.7B.13 ↔	Gestielte regionale Lappenplastik, an Schulter und Axilla
		86.7B.14 ↔	Gestielte regionale Lappenplastik, an Oberarm und Ellenbogen
		86.7B.15 ↔	Gestielte regionale Lappenplastik, am Unterarm
		86.7B.16 ↔	Gestielte regionale Lappenplastik, an der Hand
		86.7B.17 ↔	Gestielte regionale Lappenplastik, an Brustwand und Rücken
		86.7B.18 ↔	Gestielte regionale Lappenplastik, an Bauchregion und Leiste
		86.7B.1A ↔	Gestielte regionale Lappenplastik, am Gesäss
		86.7B.1B ↔	Gestielte regionale Lappenplastik, an Oberschenkel und Knie
		86.7B.1C ↔	Gestielte regionale Lappenplastik, am Unterschenkel
		86.7B.1D ↔	Gestielte regionale Lappenplastik, am Fuss
		86.7C.11 ↔	Gestielte Fernlappenplastik, am Kopf
		86.7C.12 ↔	Gestielte Fernlappenplastik, am Hals
		86.7C.13 ↔	Gestielte Fernlappenplastik, an Schulter und Axilla
		86.7C.14 ↔	Gestielte Fernlappenplastik, an Oberarm und Ellenbogen
		86.7C.15 ↔	Gestielte Fernlappenplastik, am Unterarm
		86.7C.16 ↔	Gestielte Fernlappenplastik, an der Hand



86.7C.17 ↔ Gestielte Fernlappenplastik, an Brustwand und Rücken	86.93.09 ↔ Einsetzen eines Gewebeexpanders, sonstige
86.7C.18 ↔ Gestielte Fernlappenplastik, an Bauchregion und Leiste	86.93.21 ↔ Einsetzen eines Gewebeexpanders am Kopf
86.7C.1A ↔ Gestielte Fernlappenplastik, am Gesäss	86.93.26 ↔ Einsetzen eines Gewebeexpanders an der Hand
86.7C.1B ↔ Gestielte Fernlappenplastik, an Oberschenkel und Knie	86.93.2D ↔ Einsetzen eines Gewebeexpanders am Fuss
86.7C.1C ↔ Gestielte Fernlappenplastik, am Unterschenkel	86.93.2E ↔ Einsetzen eines Gewebeexpanders an anderer Lokalisation
86.7C.1D ↔ Gestielte Fernlappenplastik, am Fuss	92.27.00 ↔ Implantation oder Einsetzen radioaktiver Elemente (Brachytherapie mit umschlossenen Radionukliden), Körperoberfläche, sonstiger oder n.n.bez. Applikationsort
86.7D.11 ↔ Plastik mit freiem Lappen mit mikrovaskulärer Anastomosierung, am Kopf	92.27.10 ↔ Implantation oder Einsetzen radioaktiver Elemente (Brachytherapie mit umschlossenen Radionukliden), weibliche Geschlechtsorgane, n.n.bez.
86.7D.12 ↔ Plastik mit freiem Lappen mit mikrovaskulärer Anastomosierung, am Hals	92.27.11 ↔ Implantation oder Einsetzen radioaktiver Elemente (Brachytherapie mit umschlossenen Radionukliden), intrauterin
86.7D.13 ↔ Plastik mit freiem Lappen mit mikrovaskulärer Anastomosierung, an Schulter und Axilla	92.27.12 ↔ Implantation oder Einsetzen radioaktiver Elemente (Brachytherapie mit umschlossenen Radionukliden), intravaginal
86.7D.14 ↔ Plastik mit freiem Lappen mit mikrovaskulärer Anastomosierung, an Oberarm und Ellenbogen	92.27.13 ↔ Implantation oder Einsetzen radioaktiver Elemente (Brachytherapie mit umschlossenen Radionukliden), intrauterin und intravaginal kombiniert
86.7D.15 ↔ Plastik mit freiem Lappen mit mikrovaskulärer Anastomosierung, am Unterarm	92.27.21 ↔ Implantation oder Einsetzen radioaktiver Elemente (Brachytherapie mit umschlossenen Radionukliden), Körperoberfläche
86.7D.16 ↔ Plastik mit freiem Lappen mit mikrovaskulärer Anastomosierung, an der Hand	92.27.22 ↔ Implantation oder Einsetzen radioaktiver Elemente (Brachytherapie mit umschlossenen Radionukliden), intrakavitär
86.7D.17 ↔ Plastik mit freiem Lappen mit mikrovaskulärer Anastomosierung, an Brustwand und Rücken	92.27.23 ↔ Implantation oder Einsetzen radioaktiver Elemente (Brachytherapie mit umschlossenen Radionukliden), intraluminal
86.7D.18 ↔ Plastik mit freiem Lappen mit mikrovaskulärer Anastomosierung, an Bauchregion und Leiste	92.27.30 ↔ Implantation oder Einsetzen radioaktiver Elemente (Brachytherapie mit umschlossenen Radionukliden), Gefäss n.n.bez.
86.7D.1A ↔ Plastik mit freiem Lappen mit mikrovaskulärer Anastomosierung, am Gesäss	92.27.31 ↔ Implantation oder Einsetzen radioaktiver Elemente (Brachytherapie mit umschlossenen Radionukliden), Koronargefäss
86.7D.1B ↔ Plastik mit freiem Lappen mit mikrovaskulärer Anastomosierung, an Oberschenkel und Knie	92.27.39 ↔ Implantation oder Einsetzen radioaktiver Elemente (Brachytherapie mit umschlossenen Radionukliden), sonstiges Gefäss
86.7D.1C ↔ Plastik mit freiem Lappen mit mikrovaskulärer Anastomosierung, am Unterschenkel	92.27.40 ↔ Implantation oder Einsetzen radioaktiver Elemente (Brachytherapie mit umschlossenen Radionukliden), intraoperativ
86.7D.1D ↔ Plastik mit freiem Lappen mit mikrovaskulärer Anastomosierung, am Fuss	92.27.70 ↔ Radioaktive Moulagen, n.n.bez.
86.7E.21 ↔ Revision von gestielter regionaler Lappenplastik, am Kopf	92.27.71 ↔ Radioaktive Moulagen, Konstruktion und Applikation von oberflächlichen radioaktiven Moulagen
86.7E.26 ↔ Revision von gestielter regionaler Lappenplastik, an der Hand	92.27.72 ↔ Radioaktive Moulagen, Konstruktion und Applikation von nicht auf der Körperoberfläche verwendeten Applikatoren
86.7E.2D ↔ Revision von gestielter regionaler Lappenplastik, am Fuss	92.27.73 ↔ Radioaktive Moulagen, Konstruktion und Applikation von Augenapplikatoren
86.7E.2E ↔ Revision von gestielter regionaler Lappenplastik, an anderer Lokalisation	92.27.79 ↔ Radioaktive Moulagen, sonstige
86.7E.31 ↔ Revision von gestielter Fernlappenplastik, am Kopf	92.28.00 ↔ Injektion, Instillation oder orale Gabe von Radioisotopen, n.n.bez.
86.7E.36 ↔ Revision von gestielter Fernlappenplastik, an der Hand	92.28.09 ↔ Injektion, Instillation oder orale Gabe von Radioisotopen, sonstige
86.7E.3D ↔ Revision von gestielter Fernlappenplastik, am Fuss	92.28.11 ↔ Therapie mit offenen Radionukliden bei Knochenmetastasen
86.7E.3E ↔ Revision von gestielter Fernlappenplastik, an anderer Lokalisation	92.28.14 ↔ Instillation von offenen Radionukliden in Gelenke
86.7E.41 ↔ Revision von einer Plastik mit freien Lappen mit mikrovaskulärer Anastomosierung, am Kopf	92.28.24 ↔ Selektive intravaskuläre Radiochemoembolisation mit I-131-Lipiodol
86.7E.46 ↔ Revision von einer Plastik mit freien Lappen mit mikrovaskulärer Anastomosierung, an der Hand	92.28.25 ↔ Selektive intravaskuläre Radionuklidtherapie (SIRT) durch Embolisation von Yttrium-90-markierten Mikrosphären
86.7E.4D ↔ Revision von einer Plastik mit freien Lappen mit mikrovaskulärer Anastomosierung, am Fuss	92.28.33 ↔ Endovaskuläre Brachytherapie mit Rhenium-188
86.7E.4E ↔ Revision von einer Plastik mit freien Lappen mit mikrovaskulärer Anastomosierung, an anderer Lokalisation	92.28.41 ↔ Radiojodtherapie bis 1,2 GBq I-131, ohne Gabe von rekombinantem Thyreotropin (rh-TSH)
86.83.11 ↔ Gewebereduktionsplastik an Kopf und Hals	92.28.42 ↔ Radiojodtherapie bis 1,2 GBq I-131, mit Gabe von rekombinantem Thyreotropin (rh-TSH)
86.83.12 ↔ Gewebereduktionsplastik an Schulter und Oberarm	
86.83.13 ↔ Gewebereduktionsplastik an Unterarm	
86.83.14 ↔ Gewebereduktionsplastik an Hand	
86.83.1A ↔ Gewebereduktionsplastik am Bauch	
86.83.1B ↔ Gewebereduktionsplastik an Rücken oder Flanke	
86.83.1C ↔ Gewebereduktionsplastik gleichzeitig Bauch, Flanke sowie Rücken	
86.83.1D ↔ Gewebereduktionsplastik an der Leisten- und Genitalregion	
86.83.1E ↔ Gewebereduktionsplastik am Gesäss	
86.83.1F ↔ Gewebereduktionsplastik an Oberschenkel	
86.83.1G ↔ Gewebereduktionsplastik an Unterschenkel und Fuss	
86.91 ↔ Exzision von Haut zur Transplantation	

- 92.28.43 ↔ Radiojodtherapie über 1,2 bis unter 5 GBq I-131, ohne Gabe von rekombinantem Thyreotropin (rh-TSH)
- 92.28.44 ↔ Radiojodtherapie über 1,2 bis unter 5 GBq I-131, mit Gabe von rekombinantem Thyreotropin (rh-TSH)
- 92.28.45 ↔ Radiojodtherapie mit 5 und mehr GBq I-131, ohne Gabe von rekombinantem Thyreotropin (rh-TSH)
- 92.28.46 ↔ Radiojodtherapie mit 5 und mehr GBq I-131, mit Gabe von rekombinantem Thyreotropin (rh-TSH)
- 92.28.51 ↔ Radioimmuntherapie mit 90Y-Ibritumomab-Tiuxetan, parenteral
- 92.28.52 ↔ Radioimmuntherapie mit Jod 131 [I-131] Tositumomab, parenteral
- 92.28.53 ↔ Radioimmuntherapie mit sonstigen Antikörpern, parenteral
- 92.28.64 ↔ Radiorezeptortherapie mit dem DOTA-konjugierten Somatostatin-Analagon TOC (Octreotide)
- 92.28.65 ↔ Radiorezeptortherapie mit dem DOTA-konjugierten Somatostatin-Analagon TATE (Octreotate)
- 92.28.66 ↔ Radiorezeptortherapie mit Somatostatin-Antagonisten
- 92.28.67 ↔ Radiorezeptortherapie mit PSMA-Liganden
- 92.28.69 ↔ Radiotherapie mit kleinen Molekülen, sonstige
- 92.28.71 ↔ Gabe von Jod-131-MIBG (Metajodbenzylguanidin) parenteral
- 92.29.11 ↔ Interstitielle Brachytherapie mit Implantation von entfernbaren Strahlern in einer Ebene, niedrige Dosisleistung
- 92.29.12 ↔ Interstitielle Brachytherapie mit Implantation von entfernbaren Strahlern in einer Ebene, gepulste Dosisleistung (Pulsed dose rate)
- 92.29.13 ↔ Interstitielle Brachytherapie mit Implantation von entfernbaren Strahlern in einer Ebene, hohe Dosisleistung
- 92.29.19 ↔ Interstitielle Brachytherapie mit Implantation von entfernbaren Strahlern in einer Ebene, sonstige
- 92.29.21 ↔ Interstitielle Brachytherapie mit Volumenimplantation von entfernbaren Strahlern in mehreren Ebenen, niedrige Dosisleistung
- 92.29.22 ↔ Interstitielle Brachytherapie mit Volumenimplantation von entfernbaren Strahlern in mehreren Ebenen, gepulste Dosisleistung (Pulsed dose rate)
- 92.29.23 ↔ Interstitielle Brachytherapie mit Volumenimplantation von entfernbaren Strahlern in mehreren Ebenen, hohe Dosisleistung
- 92.29.24 ↔ Brachytherapie mit Implantation von entfernbaren Strahlern in mehreren Ebenen, hohe Dosisleistung, intraoperativ
- 92.29.29 ↔ Interstitielle Brachytherapie mit Volumenimplantation von entfernbaren Strahlern in mehreren Ebenen, sonstige
- 92.29.31 ↔ Interstitielle Brachytherapie mit Implantation von permanenten Strahlern, bis 10 Quellen
- 92.29.32 ↔ Interstitielle Brachytherapie mit Implantation von permanenten Strahlern, von 11 bis 15 Quellen
- 92.29.33 ↔ Interstitielle Brachytherapie mit Implantation von permanenten Strahlern, von 16 bis 20 Quellen
- 92.29.34 ↔ Interstitielle Brachytherapie mit Implantation von permanenten Strahlern, von 21 bis 25 Quellen
- 92.29.35 ↔ Interstitielle Brachytherapie mit Implantation von permanenten Strahlern, von 26 bis 30 Quellen
- 92.29.36 ↔ Interstitielle Brachytherapie mit Implantation von permanenten Strahlern, von 31 bis 35 Quellen
- 92.29.37 ↔ Interstitielle Brachytherapie mit Implantation von permanenten Strahlern, von 36 bis 40 Quellen
- 92.29.38 ↔ Interstitielle Brachytherapie mit Implantation von permanenten Strahlern, von 41 bis 45 Quellen
- 92.29.39 ↔ Interstitielle Brachytherapie mit Implantation von permanenten Strahlern, von 46 bis 50 Quellen
- 92.29.3A ↔ Interstitielle Brachytherapie mit Implantation von permanenten Strahlern, von 51 bis 55 Quellen
- 92.29.3B ↔ Interstitielle Brachytherapie mit Implantation von permanenten Strahlern, von 56 bis 60 Quellen
- 92.29.3C ↔ Interstitielle Brachytherapie mit Implantation von permanenten Strahlern, von 61 bis 65 Quellen
- 92.29.3D ↔ Interstitielle Brachytherapie mit Implantation von permanenten Strahlern, von 66 bis 70 Quellen
- 92.29.3E ↔ Interstitielle Brachytherapie mit Implantation von permanenten Strahlern, von 71 und mehr Quellen

## Prozedur B17-7

- 04.51.10 ↔ Transplantation von extrakraniellen Hirnnerven
- 04.51.11 ↔ Transplantation von Plexus brachialis und Nerven der Schulter
- 04.51.12 ↔ Transplantation von Nerven des Armes und der Hand
- 04.51.13 ↔ Transplantation von Nerven des Rumpfes und der unteren Extremität
- 04.76 ↔ Plastische Rekonstruktion einer alten traumatischen Verletzung an kranialen und peripheren Nerven
- 04.79.10 ↔ Transplantation und Transposition eines extrakraniellen Hirnnerven mit epineuraler Naht
- 04.79.11 ↔ Transplantation und Transposition des Plexus brachialis mit epineuraler Naht
- 04.79.12 ↔ Transplantation und Transposition von Nerven der Schulter mit epineuraler Naht
- 04.79.13 ↔ Transplantation und Transposition eines Nerven des Armes und der Hand mit epineuraler Naht
- 04.79.14 ↔ Transplantation und Transposition von Nerven des Rumpfes und der unteren Extremität mit epineuraler Naht
- 04.79.20 ↔ Transplantation und Transposition eines Nerven mit interfaszikulärer Naht
- 04.79.21 ↔ Transplantation und Transposition eines extrakraniellen Hirnnerven mit interfaszikulärer Naht
- 04.79.22 ↔ Transplantation und Transposition des Plexus brachialis mit interfaszikulärer Naht
- 04.79.23 ↔ Transplantation und Transposition von Nerven der Schulter mit interfaszikulärer Naht
- 04.79.24 ↔ Transplantation und Transposition eines Nerven des Armes und der Hand mit interfaszikulärer Naht
- 04.79.25 ↔ Transplantation und Transposition von Nerven des Rumpfes und der unteren Extremität mit interfaszikulärer Naht
- 86.6B.11 ↔ Autologe Spalthauttransplantation, kleinflächig, am Kopf
- 86.6B.12 ↔ Autologe Spalthauttransplantation, kleinflächig, am Hals
- 86.6B.13 ↔ Autologe Spalthauttransplantation, kleinflächig, an Schulter und Axilla
- 86.6B.14 ↔ Autologe Spalthauttransplantation, kleinflächig, an Oberarm und Ellenbogen
- 86.6B.15 ↔ Autologe Spalthauttransplantation, kleinflächig, am Unterarm
- 86.6B.17 ↔ Autologe Spalthauttransplantation, kleinflächig, an Brustwand und Rücken
- 86.6B.18 ↔ Autologe Spalthauttransplantation, kleinflächig, an Bauchregion und Leiste

86.6B.1A ↔ Autologe Spalthauttransplantation, kleinflächig, am Gesäss	86.6B.2C ↔ Autologe Spalthauttransplantation, grossflächig, am Unterschenkel
86.6B.1B ↔ Autologe Spalthauttransplantation, kleinflächig, an Oberschenkel und Knie	86.6B.2D ↔ Autologe Spalthauttransplantation, grossflächig, am Fuss
86.6B.1C ↔ Autologe Spalthauttransplantation, kleinflächig, am Unterschenkel	86.88.11 ↔ Operative Anlage oder Wechsel eines Systems zur Vakuumversiegelung in Regional- oder Allgemeinanästhesie, tiefreichend, an Knochen und Gelenken der Extremitäten
86.6B.1D ↔ Autologe Spalthauttransplantation, kleinflächig, am Fuss	86.88.12 ↔ Operative Anlage oder Wechsel eines Systems zur Vakuumversiegelung in Regional- oder Allgemeinanästhesie, tiefreichend, an Thorax, Mediastinum und Sternum
86.6B.21 ↔ Autologe Spalthauttransplantation, grossflächig, am Kopf	86.88.13 ↔ Operative Anlage oder Wechsel eines Systems zur Vakuumversiegelung in Regional- oder Allgemeinanästhesie, am offenen Abdomen
86.6B.22 ↔ Autologe Spalthauttransplantation, grossflächig, am Hals	86.88.14 ↔ Operative Anlage oder Wechsel eines Systems zur Vakuumversiegelung in Regional- oder Allgemeinanästhesie, endorektal
86.6B.23 ↔ Autologe Spalthauttransplantation, grossflächig, an Schulter und Axilla	86.88.15 ↔ Operative Anlage oder Wechsel eines Systems zur Vakuumversiegelung in Regional- oder Allgemeinanästhesie, an Haut und Subkutangewebe
86.6B.24 ↔ Autologe Spalthauttransplantation, grossflächig, an Oberarm und Ellenbogen	86.88.16 ↔ Operative Anlage oder Wechsel eines Systems zur Vakuumversiegelung in Regional- oder Allgemeinanästhesie, an anderer Lokalisation
86.6B.25 ↔ Autologe Spalthauttransplantation, grossflächig, am Unterarm	
86.6B.27 ↔ Autologe Spalthauttransplantation, grossflächig, an Brustwand und Rücken	
86.6B.28 ↔ Autologe Spalthauttransplantation, grossflächig, an Bauchregion und Leiste	
86.6B.2A ↔ Autologe Spalthauttransplantation, grossflächig, am Gesäss	
86.6B.2B ↔ Autologe Spalthauttransplantation, grossflächig, an Oberschenkel und Knie	

**ADRG B20****Kraniotomie oder grosse Wirbelsäulen-Operation**

Mindestens eine Prozedur in Tabelle B20-3

**DRG B20A****Kraniotomie oder grosse Wirbelsäulen-Operation und Intensivmedizinische Komplexbehandlung > 196/184 Aufwandspunkte**

Mindestens eine Prozedur in Tabelle B20-4

**DRG B20B****Kraniotomie oder grosse Wirbelsäulen-Operation mit komplexer Prozedur oder komplexer Diagnose, Alter < 16 Jahre oder mit intraoperativem Monitoring oder bestimmtem Eingriff**

((Mindestens eine Prozedur in Tabelle B20-5 und Prozedur in Tabelle B20-6) oder mindestens eine Prozedur in Tabelle B20-7 oder Hauptdiagnose in Tabelle B20-1) und (Alter &lt; 16 Jahre oder mindestens eine Prozedur in Tabelle B20-8 oder Hauptdiagnose in Tabelle B20-1)

**DRG B20C****Kraniotomie oder grosse Wirbelsäulen-Operation mit komplexer Prozedur oder komplexer Diagnose, Alter > 15 Jahre**

(Mindestens eine Prozedur in Tabelle B20-5 und Prozedur in Tabelle B20-6) oder mindestens eine Prozedur in Tabelle B20-7 oder Hauptdiagnose in Tabelle B20-1

**DRG B20D****Kraniotomie oder grosse Wirbelsäulen-Operation, Alter < 3 Jahre oder mit bestimmter Diagnose**

Alter &lt; 3 Jahre oder keine Hauptdiagnose in Tabelle B20-2

**DRG B20E****Kraniotomie oder grosse Wirbelsäulen-Operation, Alter > 2 Jahre****Diagnose B20-1**

160.0	Subarachnoidalblutung, vom Karotissiphon oder der Karotisbifurkation ausgehend	160.4	Subarachnoidalblutung, von der A. basilaris ausgehend
160.1	Subarachnoidalblutung, von der A. cerebri media ausgehend	160.5	Subarachnoidalblutung, von der A. vertebralis ausgehend
160.2	Subarachnoidalblutung, von der A. communicans anterior ausgehend	160.6	Subarachnoidalblutung, von sonstigen intrakraniellen Arterien ausgehend
160.3	Subarachnoidalblutung, von der A. communicans posterior ausgehend	160.7	Subarachnoidalblutung, von nicht näher bezeichneter intrakranieller Arterie ausgehend
		160.8	Sonstige Subarachnoidalblutung

I61.0	Intrazerebrale Blutung in die Großhirnhemisphäre, subkortikal	I61.4	Intrazerebrale Blutung in das Kleinhirn
I61.1	Intrazerebrale Blutung in die Großhirnhemisphäre, kortikal	I61.5	Intrazerebrale intraventrikuläre Blutung
I61.3	Intrazerebrale Blutung in den Hirnstamm	I61.6	Intrazerebrale Blutung an mehreren Lokalisationen
		I61.8	Sonstige intrazerebrale Blutung

## Diagnose B20-2

I62.00	Subdurale Blutung (nichttraumatisch): Akut	S06.23	Multiple intrazerebrale und zerebellare Hämatome
I62.01	Subdurale Blutung (nichttraumatisch): Subakut	S06.28	Sonstige diffuse Hirn- und Kleinhirnverletzungen
I62.02	Subdurale Blutung (nichttraumatisch): Chronisch	S06.31	Umschriebene Hirnkontusion
S02.0	Schädeldachfraktur	S06.32	Umschriebene Kleinhirnkontusion
S02.1	Schädelbasisfraktur	S06.33	Umschriebenes zerebrales Hämatom
S02.3	Fraktur des Orbitabodens	S06.34	Umschriebenes zerebellares Hämatom
S02.7	Multiple Frakturen der Schädel- und Gesichtsschädelknochen	S06.38	Sonstige umschriebene Hirn- und Kleinhirnverletzungen
S02.8	Frakturen sonstiger Schädel- und Gesichtsschädelknochen	S06.4	Epidurale Blutung
S06.0	Gehirnerschütterung	S06.5	Traumatische subdurale Blutung
S06.1	Traumatisches Hirnödem	S06.6	Traumatische subarachnoidale Blutung
		S06.8	Sonstige intrakranielle Verletzungen

## Prozedur B20-3

00.65.00 ↔	Perkutanes Einsetzen von sonstigem(n) intrakraniellen vaskulären Stent(s), n.n.bez.	01.24.31 ↔	Zugang zur Schädelbasis, transoral
00.65.11 ↔	Perkutanes transluminale Einsetzen von intrakraniellen vaskulären Mikrostent(s)	01.24.32 ↔	Zugang zur Schädelbasis, transoral mit Spaltung des weichen Gaumens
00.65.99 ↔	Perkutanes Einsetzen von sonstigem(n) intrakraniellen vaskulären Stent(s), sonstige	01.24.33 ↔	Zugang zur Schädelbasis, transoral mit Spaltung des weichen sowie harten Gaumens
01.12.00 ↔	Offene Biopsie an den Hirnhäuten, n.n.bez.	01.24.34 ↔	Zugang zur Schädelbasis, transsphenoidal
01.12.10 ↔	Stereotaktische offene Biopsie an den Hirnhäuten	01.24.35 ↔	Zugang zur Schädelbasis, transethmoidal
01.12.99 ↔	Offene Biopsie an den Hirnhäuten, sonstige	01.24.36 ↔	Zugang zur Schädelbasis, transmastoidal
01.14.00 ↔	Offene Biopsie am Gehirn, n.n.bez.	01.24.37 ↔	Zugang zur Schädelbasis, translabirinthär
01.14.10 ↔	Stereotaktische offene Biopsie am Gehirn	01.24.38 ↔	Zugang zur Schädelbasis, transpyramidal
01.14.99 ↔	Offene Biopsie am Gehirn, sonstige	01.24.39 ↔	Zugang zur Schädelbasis, sonstige
01.15 ↔	Biopsie am Schädel	01.24.3A ↔	Zugang zur Schädelbasis, transkondylär
01.21 ↔	Inzision und Drainage an den kranialen Sinus	01.24.3B ↔	Zugang zur Schädelbasis, transorbital
01.23.00 ↔	Rekraniotomie, n.n.bez.	01.24.3C ↔	Zugang zur Schädelbasis, mit Le-Fort-I-Osteotomie
01.23.10 ↔	Rekraniotomie mit Einbringen einer Drainage	01.24.3D ↔	Zugang zur Schädelbasis, transnasal-transcribiform
01.23.20 ↔	Rekraniotomie mit Entfernen von alloplastischem Material oder Medikamententrägers aus dem Schädelknochen	01.24.3E ↔	Zugang zur Schädelbasis, transnasal-transclival
01.23.21 ↔	Rekraniotomie mit Entfernen von alloplastischem Material oder Medikamententräger aus dem Epiduralraum	01.24.3F ↔	Zugang zur Schädelbasis, transoral-transclival
01.23.29 ↔	Rekraniotomie mit Entfernen von sonstigen Material	01.24.3G ↔	Zugang zur Schädelbasis, transnasal-transpterygoidal
01.23.99 ↔	Rekraniotomie, sonstige	01.24.99 ↔	Sonstige Kraniotomie, sonstige
01.24.00 ↔	Sonstige Kraniotomie, n.n.bez.	01.25.00 ↔	Sonstige Kraniektomie, n.n.bez.
01.24.10 ↔	Sonstige Kraniotomie mit Dekompression	01.25.10 ↔	Sonstige Kraniektomie mit Dekompression
01.24.11 ↔	Sonstige Kraniotomie zur Entleerung eines epiduralen Hämatoms	01.25.11 ↔	Sonstige Kraniektomie zur Entleerung eines epiduralen Hämatoms
01.24.12 ↔	Sonstige Kraniotomie zur Entleerung eines epiduralen Empyems	01.25.12 ↔	Sonstige Kraniektomie zur Entleerung eines epiduralen Empyems
01.24.13 ↔	Sonstige Kraniotomie, Einlegen von alloplastischem Material oder Medikamententrägers in den Schädelknochen oder Epiduralraum	01.25.13 ↔	Sonstige Kraniektomie zur Entfernung eines Fremdkörpers aus Schädelknochen oder Epiduralraum
01.24.14 ↔	Sonstige Kraniotomie, Entfernung von alloplastischem Material oder Medikamententrägers aus Schädelknochen oder Epiduralraum	01.25.14 ↔	Sonstige Kraniektomie mit Einlegen von alloplastischem Material oder eines Medikamententrägers in den Schädelknochen oder Epiduralraum
01.24.15 ↔	Sonstige Kraniotomie, Entfernung eines Fremdkörpers aus Schädelknochen oder Epiduralraum	01.25.19 ↔	Sonstige Kraniektomie zur Drainage epiduraler Flüssigkeit oder aus sonstigen Gründen
01.24.16 ↔	Sonstige Kraniotomie, sonstige Drainage epiduraler Flüssigkeit oder aus sonstigen Gründen	01.25.20 ↔	Sonstige Kraniektomie, Rekraniektomie mit Einbringen einer Drainage
01.24.20 ↔	Kraniotomie der Kalotte als Zugang, n.n.bez.	01.25.21 ↔	Sonstige Kraniektomie, Rekraniektomie zur Entfernung von alloplastischem Material oder eines Medikamententrägers aus dem Schädelknochen oder Epiduralraumes
01.24.22 ↔	Stereotaktisch geführte Schädelöffnung über die Kalotte als Zugang	01.25.99 ↔	Sonstige Kraniektomie, sonstige
01.24.29 ↔	Kraniotomie der Kalotte als Zugang, sonstige	01.26 ↔	Einsetzen und Ersetzen eines Katheters in die Schädelhöhle oder Hirngewebe
01.24.30 ↔	Zugang zur Schädelbasis, n.n.bez.	01.29.00 ↔	Revision ohne Ersatz von Katheter(n) aus Schädelhöhle oder Hirngewebe, n.n.bez.

01.29.10 ↔ Stereotaktische Revision ohne Ersatz von intrazerebralen Kathetern zur intraventrikulären Infusion	01.53.10 ↔ Lobektomie am Gehirn, hirneigenes intrazerebrales Tumorgewebe
01.29.99 ↔ Revision ohne Ersatz von Katheter(n) aus Schädelhöhle oder Hirngewebe, sonstige	01.53.10 ↔ Lobektomie am Gehirn, hirneigenes intrazerebrales Tumorgewebe
01.31.00 ↔ Inzision an den Hirnhäuten, n.n.bez.	01.53.11 ↔ Lobektomie am Gehirn, nicht hirneigenes intrazerebrales Tumorgewebe
01.31.10 ↔ Inzision an den Hirnhäuten zur Entleerung eines subduralen Hämatoms (Hygroms)	01.53.11 ↔ Lobektomie am Gehirn, nicht hirneigenes intrazerebrales Tumorgewebe
01.31.11 ↔ Inzision an den Hirnhäuten zur Entleerung eines subduralen Empyems	01.53.99 ↔ Lobektomie am Gehirn, sonstige
01.31.20 ↔ Inzision an den Hirnhäuten zur Drainage von subduraler und subarachnoidaler Flüssigkeit	01.53.99 ↔ Lobektomie am Gehirn, sonstige
01.31.99 ↔ Inzision an den Hirnhäuten, sonstige	01.59.00 ↔ Sonstige Exzision oder Destruktion von Läsion oder Gewebe am Gehirn, n.n.bez.
01.32.00 ↔ Lobotomie und Traktotomie, n.n.bez.	01.59.00 ↔ Sonstige Exzision oder Destruktion von Läsion oder Gewebe am Gehirn, n.n.bez.
01.32.10 ↔ Lobotomie und Traktotomie, Zingulotomie	01.59.10 ↔ Sonstige Exzision von hirneigenem intrazerebralen Tumorgewebe am Gehirn
01.32.11 ↔ Lobotomie und Traktotomie, Subpiale Transsektion	01.59.10 ↔ Sonstige Exzision von hirneigenem intrazerebralen Tumorgewebe am Gehirn
01.32.12 ↔ Lobotomie und Traktotomie, Multiple Lobotomien	01.59.11 ↔ Sonstige Exzision von nicht hirneigenem intrazerebralen Tumorgewebe am Gehirn
01.32.20 ↔ Lobotomie und Traktotomie, Stereotaktische Unterbrechung von Bahnsystemen	01.59.11 ↔ Sonstige Exzision von nicht hirneigenem intrazerebralen Tumorgewebe am Gehirn
01.32.99 ↔ Lobotomie und Traktotomie, sonstige	01.59.11 ↔ Sonstige Exzision von nicht hirneigenem intrazerebralen Tumorgewebe am Gehirn
01.39.00 ↔ Sonstige Inzision am Gehirn, n.n.bez.	01.59.12 ↔ Sonstige Exzision von Läsion oder Gewebe am Gehirn, Débridement einer Kontusion am Gehirn
01.39.10 ↔ Sonstige Inzision am Gehirn zur Entleerung eines intrazerebralen Hämatoms	01.59.12 ↔ Sonstige Exzision von Läsion oder Gewebe am Gehirn, Débridement einer Kontusion am Gehirn
01.39.11 ↔ Sonstige Inzision am Gehirn zur Entleerung eines intrazerebralen Abszesses	01.59.12 ↔ Sonstige Exzision von Läsion oder Gewebe am Gehirn, Débridement einer Kontusion am Gehirn
01.39.19 ↔ Sonstige Inzision am Gehirn, Entleerung von sonstiger intrazerebraler Flüssigkeit	01.59.19 ↔ Sonstige Exzision von Läsion oder Gewebe am Gehirn, sonstige
01.39.20 ↔ Sonstige Inzision am Gehirn, Stereotaktische Entleerung eines intrakraniellen Hämatoms	01.59.19 ↔ Sonstige Exzision von Läsion oder Gewebe am Gehirn, sonstige
01.39.21 ↔ Sonstige Inzision am Gehirn, Stereotaktische Entleerung eines intrakraniellen Abszesses	01.59.20 ↔ Sonstige Destruktion von hirneigenem intrazerebralen Tumorgewebe am Gehirn
01.39.29 ↔ Sonstige Inzision am Gehirn, Stereotaktische Entleerung sonstiger intrakranieller Flüssigkeit	01.59.20 ↔ Sonstige Destruktion von hirneigenem intrazerebralen Tumorgewebe am Gehirn
01.39.30 ↔ Sonstige Inzision am Gehirn, Entfernung eines intrazerebralen Fremdkörpers	01.59.21 ↔ Sonstige Destruktion von nicht hirneigenem intrazerebralen Tumorgewebe am Gehirn
01.39.40 ↔ Anlegen einer externen Drainage am Liquorsystem (z.B. ventrikulär, zisternal, subdural)	01.59.21 ↔ Sonstige Destruktion von nicht hirneigenem intrazerebralen Tumorgewebe am Gehirn
01.39.41 ↔ Anlegen eines Reservoirs am Liquorsystem (z.B. ventrikulär, zisternal, subdural)	01.59.29 ↔ Sonstige Destruktion von Läsion oder Gewebe am Gehirn, sonstige
01.39.42 ↔ Entfernen eines Reservoirs am Liquorsystem (z.B. ventrikulär, zisternal, subdural)	01.59.29 ↔ Sonstige Destruktion von Läsion oder Gewebe am Gehirn, sonstige
01.39.50 ↔ Entfernung eines intrakraniellen Implantats	01.59.99 ↔ Sonstige Exzision oder Destruktion von Läsion oder Gewebe am Gehirn, sonstige
01.39.99 ↔ Sonstige Inzision am Gehirn, sonstige	01.59.99 ↔ Sonstige Exzision oder Destruktion von Läsion oder Gewebe am Gehirn, sonstige
01.41 ↔ Operationen am Thalamus	01.6X.10 ↔ Exzision und Destruktion von Tumorgewebe an der Schädelbasis
01.42 ↔ Operationen am Globus pallidum	01.6X.11 ↔ Exzision und Destruktion von Tumorgewebe an der Kalotte
01.51.00 ↔ Exzision von Läsion oder Gewebe an den Hirnhäuten, n.n.bez.	01.6X.20 ↔ Exzision und Destruktion vom sonstigem erkrankten Gewebe an der Schädelbasis
01.51.00 ↔ Exzision von Läsion oder Gewebe an den Hirnhäuten, n.n.bez.	01.6X.21 ↔ Exzision und Destruktion von sonstigem erkrankten Gewebe an der Kalotte
01.51.10 ↔ Exzision von Tumorgewebe an den Hirnhäuten mit Präparation von infiltriertem Nachbargewebe	01.6X.22 ↔ Exzision und Destruktion von sonstigem erkrankten Gewebe an der Kalotte mit Hirnhäuten
01.51.10 ↔ Exzision von Tumorgewebe an den Hirnhäuten mit Präparation von infiltriertem Nachbargewebe	02.01 ↔ Eröffnen einer Schädelnaht
01.51.99 ↔ Exzision von Läsion oder Gewebe an den Hirnhäuten, sonstige	02.01 ↔ Eröffnen einer Schädelnaht
01.51.99 ↔ Exzision von Läsion oder Gewebe an den Hirnhäuten, sonstige	02.02 ↔ Elevation von Frakturfragmenten vom Schädel
01.52.00 ↔ Hemisphärektomie, n.n.bez.	02.03 ↔ Bildung eines Schädelknochenlappens
01.52.00 ↔ Hemisphärektomie, n.n.bez.	02.04.00 ↔ Knochentransplantation an den Schädel, n.n.bez.
01.52.10 ↔ Hemisphärektomie, hirneigenes intrazerebrales Tumorgewebe	02.04.10 ↔ Knochentransplantation an den Schädel, Schädeldach
01.52.10 ↔ Hemisphärektomie, hirneigenes intrazerebrales Tumorgewebe	02.04.99 ↔ Knochentransplantation an den Schädel, sonstige
01.52.11 ↔ Hemisphärektomie, nicht hirneigenes intrazerebrales Tumorgewebe	02.05.00 ↔ Einsetzen einer Schädelknochenplatte, n.n.bez.
01.52.11 ↔ Hemisphärektomie, nicht hirneigenes intrazerebrales Tumorgewebe	02.05.10 ↔ Einsetzen eines CAD-Implantats an Hirnschädel ohne Beteiligung des Gesichtsschädels, einfacher Defekt
01.52.99 ↔ Hemisphärektomie, sonstige	02.05.11 ↔ Einsetzen eines CAD-Implantats an Hirnschädel ohne Beteiligung des Gesichtsschädels, grosser oder komplexer Defekt
01.52.99 ↔ Hemisphärektomie, sonstige	
01.53.00 ↔ Lobektomie am Gehirn, n.n.bez.	
01.53.00 ↔ Lobektomie am Gehirn, n.n.bez.	

02.05.20 ↔ Einsetzen eines CAD-Implantats an Hirnschädel mit Beteiligung von Orbita, Temporalregion oder frontalem Sinus, bis zu 2 Regionen	02.42.20 ↔ Ersetzen eines Ventrikelshunts, peripherer Teil
02.05.30 ↔ Einsetzen eines CAD-Implantats an Hirnschädel mit Beteiligung multipler Regionen des Gesichtsschädels, ab 3 Regionen	02.42.99 ↔ Ersetzen eines Ventrikelshunts, sonstige
02.05.41 ↔ Wiedereinsetzen einer autologen Schädelknochenplatte	02.43 ↔ Entfernen eines Ventrikelshunts
02.05.99 ↔ Einsetzen einer Schädelknochenplatte, sonstige	02.51.00 ↔ Synangiose, n.n.bez.
02.06.00 ↔ Sonstige Osteoplastik am Schädel, n.n.bez.	02.51.11 ↔ EDAS (Encephalo-duro-arterio-synangiose)
02.06.10 ↔ Frontoorbitale Kranioplastik zur Verlagerung	02.51.12 ↔ EDS (Encephalo-duro-synangiose), Auflegen von invertierter Dura auf Grosshirnrinde
02.06.10 ↔ Frontoorbitale Kranioplastik zur Verlagerung	02.51.13 ↔ EDS (Encephalo-duro-synangiose), Auflegen einer Arterie sowie invertierter Dura auf die Grosshirnrinde
02.06.20 ↔ Rekonstruktion des Hirnschädels ohne Beteiligung des Gesichtsschädels, mit einfachem Implantat (Knochenzement, alloplastisches Material)	02.51.14 ↔ EMS (Encephalo-myo-synangiose)
02.06.20 ↔ Rekonstruktion des Hirnschädels ohne Beteiligung des Gesichtsschädels, mit einfachem Implantat (Knochenzement, alloplastisches Material)	02.51.15 ↔ EGPS (Encephalo-galea-periost-synangiose)
02.06.30 ↔ Rekonstruktion von Hirn- und Gesichtsschädel, mit einfachem Implantat (Knochenzement, alloplastisches Material)	02.51.99 ↔ Synangiose, sonstige
02.06.30 ↔ Rekonstruktion von Hirn- und Gesichtsschädel, mit einfachem Implantat (Knochenzement, alloplastisches Material)	02.91 ↔ Lösung von kortikalen Adhäsionen
02.06.99 ↔ Sonstige Osteoplastik am Schädel, sonstige	02.92 ↔ Plastische Rekonstruktion am Gehirn
02.07 ↔ Entfernen einer Schädelknochenplatte	02.92 ↔ Plastische Rekonstruktion am Gehirn
02.07 ↔ Entfernen einer Schädelknochenplatte	02.93.30 ↔ Implantation oder Wechsel der Elektroden eines intrakraniellen Neurostimulators, n.n.bez.
02.11 ↔ Einfache Naht an der Dura mater des Gehirns	02.93.31 ↔ Implantation oder Wechsel von temporären Mikroelektroden zur monolokulären Ableitung und Stimulation
02.12.00 ↔ Sonstige Rekonstruktion an den Hirnhäuten, n.n.bez.	02.93.32 ↔ Implantation oder Wechsel von temporären Mikroelektroden zur multilokulären Ableitung und Stimulation
02.12.10 ↔ Sonstige Rekonstruktion an den Hirnhäuten ohne Kranioplastik	02.93.33 ↔ Implantation oder Wechsel von permanenten Mikroelektroden zur monolokulären Ableitung und Stimulation
02.12.10 ↔ Sonstige Rekonstruktion an den Hirnhäuten ohne Kranioplastik	02.93.34 ↔ Implantation oder Wechsel von permanenten Mikroelektroden zur multilokulären Ableitung und Stimulation
02.12.20 ↔ Sonstige Rekonstruktion an den Hirnhäuten mit Kranioplastik	02.93.39 ↔ Implantation oder Wechsel der Elektroden eines intrakraniellen Neurostimulators, sonstige
02.12.20 ↔ Sonstige Rekonstruktion an den Hirnhäuten mit Kranioplastik	02.93.40 ↔ Revision ohne Ersatz der Elektroden eines intrakraniellen Neurostimulators, n.n.bez.
02.12.20 ↔ Sonstige Rekonstruktion an den Hirnhäuten mit Kranioplastik	02.93.41 ↔ Revision ohne Ersatz der Elektroden eines intrakraniellen Neurostimulators, stereotaktisch, permanentes Einzelelektrodensystem zur Dauerstimulation
02.12.21 ↔ Sonstige Duraplastik mit Kranioplastik an der Konvexität	02.93.42 ↔ Revision ohne Ersatz der Elektroden eines intrakraniellen Neurostimulators, stereotaktisch, permanentes Mehrelektrodensystem zur Dauerstimulation
02.12.21 ↔ Sonstige Duraplastik mit Kranioplastik an der Konvexität	02.93.49 ↔ Revision ohne Ersatz der Elektroden eines intrakraniellen Neurostimulators, sonstige
02.12.22 ↔ Sonstige Duraplastik mit Kranioplastik am kraniozervikalen Übergang	02.93.51 ↔ Entfernen der Elektroden eines intrakraniellen Neurostimulators
02.12.22 ↔ Sonstige Duraplastik mit Kranioplastik am kraniozervikalen Übergang	02.96 ↔ Einsetzen einer sphenoidalen Elektrode
02.12.31 ↔ Duraplastik an der Frontobasis mit gestieltem Lappen	02.99.10 ↔ Stereotaktische Eingriffe am Liquorsystem
02.12.99 ↔ Sonstige Rekonstruktion an den Hirnhäuten, sonstige	02.99.11 ↔ Stereotaktische Implantation und Explantation von radioaktivem Material als selbstständiger Eingriff
02.13 ↔ Ligatur eines Gefässes der Hirnhäute	02.99.12 ↔ Stereotaktische Implantation von Gewebe an Schädel, Gehirn und Hirnhäuten
02.13 ↔ Ligatur eines Gefässes der Hirnhäute	02.99.13 ↔ Stereotaktische Instillation von Medikamenten als selbstständiger Eingriff
02.14 ↔ Exzision am Plexus chorioideus	02.99.14 ↔ Stereotaktische Implantation, Revision oder Wechsel von intrazerebralen Kathetern zur intraventrikulären Infusion
02.14 ↔ Exzision am Plexus chorioideus	02.99.20 ↔ Umwandlung eines Liquorshunts (oder Hirnwasserableitung) in eine Mehrfachableitung
02.2 ↔ Ventrikulostomie	02.99.29 ↔ Sonstige Revision und Entfernung von Liquorableitungen
02.31 ↔ Ventrikelshunt zu Strukturen in Kopf und Hals	02.99.30 ↔ Implantation oder Wechsel einer intrakraniellen Messsonde
02.32 ↔ Ventrikelshunt zum Kreislaufsystem	02.99.31 ↔ Revision ohne Ersatz einer intrakraniellen Messsonde
02.33 ↔ Ventrikelshunt zur Thoraxhöhle	02.99.40 ↔ Implantation oder Wechsel einer Neuroprothese
02.34 ↔ Ventrikelshunt zu Bauchhöhle und Bauchorganen	02.99.41 ↔ Revision ohne Ersatz einer Neuroprothese
02.35 ↔ Ventrikelshunt zum Harnwegssystem	02.99.50 ↔ Implantation und Entfernung eines Katheter-Ballon-Systems zur intrazerebralen Brachytherapie
02.39 ↔ Sonstige Operationen zum Einrichten einer Ventrikeldrainage	02.99.90 ↔ Sonstige stereotaktische Operationen an Schädel, Gehirn und Hirnhäuten
02.41.00 ↔ Spülung und Exploration eines Ventrikelshunts, n.n.bez.	
02.41.10 ↔ Spülung und Exploration eines Ventrikelshunts, zentraler Teil	
02.41.20 ↔ Spülung und Exploration eines Ventrikelshunts, peripherer Teil	
02.41.99 ↔ Spülung und Exploration eines Ventrikelshunts, sonstige	
02.42.00 ↔ Ersetzen eines Ventrikelshunts, n.n.bez.	
02.42.10 ↔ Ersetzen eines Ventrikelshunts, zentraler Teil	

04.01.00 ↔	Exzision eines Akustikusneurinoms, n.n.bez.	07.68 ↔	Totale Exzision der Hypophyse, anderer näher bezeichneter Zugang
04.01.10 ↔	Exzision eines Akustikusneurinoms durch Kraniotomie	07.69 ↔	Totale Exzision der Hypophyse, nicht näher bezeichneter Zugang
04.01.11 ↔	Exzision eines Akustikusneurinoms, translabrynthärer Zugang	07.69 ↔	Totale Exzision der Hypophyse, nicht näher bezeichneter Zugang
04.01.99 ↔	Exzision eines Akustikusneurinoms, sonstige	07.71 ↔	Exploration der Fossa hypophysialis
04.41 ↔	Dekompression an der Wurzel des N. trigeminus	07.72 ↔	Inzision an der Hypophyse
07.13.00 ↔	Biopsie an der Hypophyse, transfrontaler Zugang, n.n.bez.	07.79 ↔	Sonstige Operation an der Hypophyse, sonstige
07.13.10 ↔	Geschlossene [perkutane] [Nadel-] Biopsie an der Hypophyse durch transfrontalen Zugang	16.01 ↔	Orbitotomie mit Knochenlappen
07.13.11 ↔	Offene Biopsie an der Hypophyse durch transfrontalen Zugang	16.02 ↔	Orbitotomie mit Einsetzen eines orbitalen Implantats
07.13.12 ↔	Stereotaktische Biopsie an der Hypophyse durch transfrontalen Zugang	16.09 ↔	Orbitotomie, sonstige
07.13.99 ↔	Biopsie an der Hypophyse, transfrontaler Zugang, sonstige	16.51.00 ↔	Exenteration der Orbita mit Entfernen benachbarter Strukturen, n.n.bez.
07.14.00 ↔	Biopsie an der Hypophyse, transsphenoidaler Zugang, n.n.bez.	16.51.10 ↔	Exenteration der Orbita mit Entfernen benachbarter Strukturen, mit Erhalt der Lidhaut
07.14.10 ↔	Geschlossene [perkutane] [Nadel-] Biopsie an der Hypophyse durch transsphenoidalen Zugang	16.51.11 ↔	Exenteration der Orbita mit Entfernen benachbarter Strukturen, ohne Erhalt der Lidhaut
07.14.11 ↔	Offene Biopsie an der Hypophyse durch transsphenoidalen Zugang	16.51.99 ↔	Exenteration der Orbita mit Entfernen benachbarter Strukturen, sonstige
07.14.12 ↔	Stereotaktische Biopsie an der Hypophyse durch transsphenoidalen Zugang	16.52.00 ↔	Exenteration der Orbita mit therapeutischem Entfernen von Orbitaknochen, n.n.bez.
07.14.99 ↔	Biopsie an der Hypophyse, transsphenoidaler Zugang, sonstige	16.52.10 ↔	Exenteration der Orbita mit therapeutischem Entfernen von Orbitaknochen, mit Erhalt der Lidhaut
07.15 ↔	Biopsie an der Hypophyse, nicht näher bezeichneter Zugang	16.52.11 ↔	Exenteration der Orbita mit therapeutischem Entfernen von Orbitaknochen, ohne Erhalt der Lidhaut
07.15 ↔	Biopsie an der Hypophyse, nicht näher bezeichneter Zugang	16.52.99 ↔	Exenteration der Orbita mit therapeutischem Entfernen von Orbitaknochen, sonstige
07.17.00 ↔	Biopsie am Corpus pineale, n.n.bez.	16.59.00 ↔	Sonstige Exenteration der Orbita, n.n.bez.
07.17.00 ↔	Biopsie am Corpus pineale, n.n.bez.	16.59.10 ↔	Sonstige Exenteration der Orbita, mit Erhalt der Lidhaut
07.17.10 ↔	Geschlossene [perkutane] [Nadel-] Biopsie am Corpus pineale	16.59.11 ↔	Sonstige Exenteration der Orbita, ohne Erhalt der Lidhaut
07.17.10 ↔	Geschlossene [perkutane] [Nadel-] Biopsie am Corpus pineale	16.59.99 ↔	Sonstige Exenteration der Orbita, sonstige
07.17.11 ↔	Offene Biopsie am Corpus pineale	16.63 ↔	Revision einer ENUKLEATIONSTASCHE MIT TRANSPLANTAT
07.17.11 ↔	Offene Biopsie am Corpus pineale	16.64 ↔	Sonstige Revision einer ENUKLEATIONSTASCHE
07.17.12 ↔	Stereotaktische Biopsie am Corpus pineale	16.66 ↔	Sonstige Revision einer Exenterationshöhle
07.17.12 ↔	Stereotaktische Biopsie am Corpus pineale	18.71.00 ↔	Ohrmuschel aufbau, n.n.bez.
07.17.99 ↔	Biopsie am Corpus pineale, sonstige	18.71.10 ↔	Ohrmuschel aufbau, partiell, n.n.bez.
07.17.99 ↔	Biopsie am Corpus pineale, sonstige	18.71.11 ↔	Ohrmuschel aufbau, partiell mit Gewebeexpander
07.51 ↔	Exploration im Gebiet des Corpus pineale	18.71.12 ↔	Ohrmuschel aufbau, partiell mit Galealappen
07.52 ↔	Inzision am Corpus pineale	18.71.13 ↔	Ohrmuschel aufbau, partiell mit Knorpeltransplantat
07.53 ↔	Partielle Exzision des Corpus pineale	18.71.14 ↔	Ohrmuschel aufbau, partiell mit mikrovaskulärem Lappen
07.54 ↔	Totale Exzision des Corpus pineale	18.71.19 ↔	Ohrmuschel aufbau, partiell, sonstige
07.59 ↔	Operationen am Corpus pineale, sonstige	18.71.20 ↔	Ohrmuschel aufbau, total, n.n.bez.
07.61 ↔	Partielle Exzision der Hypophyse, transfrontaler Zugang	18.71.21 ↔	Ohrmuschel aufbau, total mit Gewebeexpander
07.61 ↔	Partielle Exzision der Hypophyse, transfrontaler Zugang	18.71.22 ↔	Ohrmuschel aufbau, total mit Galealappen
07.62 ↔	Partielle Exzision an der Hypophyse, transsphenoidaler Zugang	18.71.23 ↔	Ohrmuschel aufbau, total mit Knorpeltransplantat
07.62 ↔	Partielle Exzision an der Hypophyse, transsphenoidaler Zugang	18.71.24 ↔	Ohrmuschel aufbau, total mit mikrovaskulärem Lappen
07.63 ↔	Partielle Exzision an der Hypophyse, nicht näher bezeichneter Zugang	18.71.29 ↔	Ohrmuschel aufbau, total, sonstige
07.63 ↔	Partielle Exzision an der Hypophyse, nicht näher bezeichneter Zugang	18.71.30 ↔	Implantation von alloplastischen Materialien beim Aufbau einer Ohrmuschel
07.64 ↔	Totale Exzision der Hypophyse, transfrontaler Zugang	18.71.99 ↔	Ohrmuschel aufbau, sonstige
07.64 ↔	Totale Exzision der Hypophyse, transfrontaler Zugang	19.11 ↔	Stapedektomie und Stapesplastik mit Einpassen einer Stapesprothese
07.65 ↔	Totale Exzision der Hypophyse, transsphenoidaler Zugang	19.19.00 ↔	Sonstige Stapedektomie und Stapesplastiken, n.n.bez.
07.65 ↔	Totale Exzision der Hypophyse, transsphenoidaler Zugang	19.19.10 ↔	Stapedotomie mit Einpassen einer autogenen Stapesprothese (Inkus-Stapedotomie)
07.68 ↔	Totale Exzision der Hypophyse, anderer näher bezeichneter Zugang	19.19.11 ↔	Stapedotomie mit Einpassen einer alloplastischen Stapesprothese (Inkus-Stapedotomie)
		19.19.12 ↔	Malleo-Stapedotomie
		19.19.99 ↔	Sonstige Stapedektomie und Stapesplastiken, sonstige
		19.21 ↔	Revision einer Stapedotomie, Stapedektomie und Stapesplastik mit Inkus-Ersatz
		19.29.00 ↔	Sonstige Revision einer Stapedotomie, Stapedektomie und Stapesplastik, n.n.bez.

19.29.10 ↔	Sonstige Revision einer Stapedotomie und Stapedektomie mit Stapesprothese	20.51.11 ↔	Exzision einer Läsion an der Pyramidenspitze
19.29.11 ↔	Sonstige Revision einer Stapedotomie und Stapedektomie mit autogener Stapesprothese	20.51.12 ↔	Exzision einer Läsion an der Otobasis
19.29.12 ↔	Sonstige Revision einer Stapedotomie und Stapedektomie mit alloplastischer Stapesprothese	20.51.99 ↔	Exzision einer Läsion am Mittelohr, sonstige
19.29.13 ↔	Sonstige Revision einer Stapesplastik (ohne Inkus-Ersatz)	20.79.00 ↔	Sonstige Inzision, Exzision und Destruktion am Innenohr, n.n.bez.
19.29.99 ↔	Sonstige Revision einer Stapedotomie, Stapedektomie und Stapesplastik, sonstige	20.79.10 ↔	Exzision einer Läsion am Labyrinth
19.52 ↔	Tympanoplastik Typ II	20.79.11 ↔	Kochleosacotomy
19.53 ↔	Tympanoplastik Typ III	20.79.20 ↔	Labyrinthektomie, transtympanal
19.54 ↔	Tympanoplastik Typ IV	20.79.21 ↔	Labyrinthektomie, transmastoidal
19.55 ↔	Tympanoplastik Typ V	20.79.22 ↔	Labyrinthdestruktion, transtympanal
19.56.00 ↔	Tympanoplastik und Ossikuloplastik, n.n.bez.	20.79.23 ↔	Labyrinthdestruktion, transmastoidal
19.56.10 ↔	Tympanoplastik mit Antronomie, Attikotomie, Attikoantronomie oder Mastoidektomie, ohne Implantation einer Prothese oder mit Implantation eines autogenen Ossikels	20.79.99 ↔	Sonstige Inzision, Exzision und Destruktion am Innenohr, sonstige
19.56.11 ↔	Tympanoplastik mit Antronomie, Attikotomie, Attikoantronomie oder Mastoidektomie, mit Implantation einer alloplastischen, allogenen oder xenogenen Prothese	20.92 ↔	Revision einer Mastoidektomie
19.56.20 ↔	Tympanoplastik mit Anlage einer Ohrdrüsenhöhle (offene Kavität), ohne Implantation einer Prothese oder mit Implantation eines autogenen Ossikels	20.99.10 ↔	Implantation von Knochenverankerungen am Felsenbein, Mittel- oder Innenohr
19.56.21 ↔	Tympanoplastik mit Anlage einer Ohrdrüsenhöhle (offene Kavität), mit Implantation einer alloplastischen, allogenen oder xenogenen Prothese	20.99.20 ↔	Verschluss einer Labyrinthfistel
19.56.99 ↔	Tympanoplastik und Ossikuloplastik, sonstige	20.99.30 ↔	Entfernung eines Kochleaimplantats oder implantierbaren Hörgerätes
19.6 ↔	Revision einer Tympanoplastik	20.99.99 ↔	Sonstige Operationen an Innen- und Mittelohr, sonstige
20.23.00 ↔	Inzision am Mittelohr, n.n.bez.	22.51 ↔	Ethmoidotomie
20.23.10 ↔	Antronomie	22.52 ↔	Sphenoidotomie
20.23.11 ↔	Attikotomie	22.63.00 ↔	Ethmoidektomie, n.n.bez.
20.23.12 ↔	Tympanotomie mit Abdichtung der runden und/oder ovalen Fenestermembran	22.63.10 ↔	Ethmoidektomie von aussen
20.23.13 ↔	Explorative Tympanotomie	22.63.11 ↔	Ethmoidektomie, endonasal oder transmaxillär
20.23.99 ↔	Inzision am Mittelohr, sonstige	22.63.99 ↔	Ethmoidektomie, sonstige
20.41 ↔	Einfache Mastoidektomie	22.64 ↔	Sphenoidektomie
20.42.00 ↔	Radikale Mastoidektomie, n.n.bez.	38.01 ↔	Inzision von intrakraniellen Gefässen
20.42.10 ↔	Mastoidektomie, mit Freilegung des Fazialiskanals, ohne Dekompression des Nerven	38.31 ↔	Resektion von intrakraniellen Gefässen mit Anastomose
20.42.11 ↔	Mastoidektomie, mit Freilegung des Fazialiskanals, mit Dekompression des Nerven	38.41 ↔	Resektion von intrakraniellen Blutgefässen mit Ersatz
20.42.20 ↔	Mastoidektomie, subtotale Resektion des Felsenbeins (subtotale Petrosektomie), n.n.bez.	38.61 ↔	Sonstige Exzision von intrakraniellen Gefässen
20.42.21 ↔	Mastoidektomie, subtotale Resektion des Felsenbeins (subtotale Petrosektomie), ohne Obliteration	38.61 ↔	Sonstige Exzision von intrakraniellen Gefässen
20.42.22 ↔	Mastoidektomie, subtotale Resektion des Felsenbeins (subtotale Petrosektomie), mit Obliteration von Fettgewebe	38.81 ↔	Sonstiger chirurgischer Verschluss von intrakraniellen Gefässen
20.42.23 ↔	Mastoidektomie, subtotale Resektion des Felsenbeins (subtotale Petrosektomie), mit Obliteration von Muskelgewebe	39.28 ↔	Extrakraniell-intrakranieller Gefäss-Bypass
20.42.24 ↔	Mastoidektomie, subtotale Resektion des Felsenbeins (subtotale Petrosektomie), mit Obliteration von Fett- und Muskelgewebe	39.28 ↔	Extrakraniell-intrakranieller Gefäss-Bypass
20.42.30 ↔	Mastoidektomie, partielle Resektion des Felsenbeins, n.n.bez.	39.2A ↔	Intra-intrakranieller Gefäss-Bypass
20.42.31 ↔	Mastoidektomie, partielle Resektion des Felsenbeins, ohne Obliteration	39.51.00 ↔	Aneurysma-Clipping, n.n.bez.
20.42.32 ↔	Mastoidektomie, partielle Resektion des Felsenbeins, mit Obliteration von Fettgewebe	39.51.11 ↔	Aneurysma-Clipping intrakraniell
20.42.33 ↔	Mastoidektomie, partielle Resektion des Felsenbeins, mit Obliteration von Muskelgewebe	39.51.99 ↔	Aneurysma-Clipping, sonstige
20.42.34 ↔	Mastoidektomie, partielle Resektion des Felsenbeins, mit Obliteration von Fett- und Muskelgewebe	39.53 ↔	Verschluss einer arteriovenösen Fistel
20.42.99 ↔	Radikale Mastoidektomie, sonstige	39.72.00 ↔	Endovaskuläre plastische Rekonstruktion oder Okklusion von Gefässen am Kopf und Hals, n.n.bez.
20.51.00 ↔	Exzision einer Läsion am Mittelohr, n.n.bez.	39.72.10 ↔	Selektive Embolisation von intrakraniellen Gefässen, n.n.bez.
20.51.10 ↔	Exzision einer Läsion an der Paukenhöhle	39.72.11 ↔	Selektive Embolisation von intrakraniellen Gefässen mit Partikeln oder Metallspiralen
		39.72.12 ↔	Selektive Embolisation von intrakraniellen Gefässen mit embolisierenden Flüssigkeiten, ablösbaren Ballons oder Schirmen
		39.72.13 ↔	Selektive Embolisation von intrakraniellen Gefässen durch Flow-Diverter
		39.72.14 ↔	Selektive Embolisation von intrakraniellen Gefässen mit adhäsivem Embolisat
		39.72.19 ↔	Selektive Embolisation von intrakraniellen Gefässen, sonstige
		39.72.20 ↔	Selektive Embolisation von extrakraniellen Gefässen des Kopfes und des Halses, n.n.bez.
		39.72.21 ↔	Selektive Embolisation von extrakraniellen Gefässen des Kopfes und des Halses mit Partikeln oder Metallspiralen
		39.72.22 ↔	Selektive Embolisation von extrakraniellen Gefässen des Kopfes und des Halses mit embolisierenden Flüssigkeiten, ablösbaren Ballons oder Schirmen
		39.72.24 ↔	Selektive Embolisation von extrakraniellen Gefässen des Kopfes und des Halses mit adhäsivem Embolisat
		39.72.29 ↔	Selektive Embolisation von extrakraniellen Gefässen des Kopfes und des Halses, sonstige



- 39.72.30 ↔ Perkutan-transluminale Embolisation einer Gefäßmissbildung durch Mikrokatheter, n.n.bez.
- 39.72.31 ↔ Perkutan-transluminale Embolisation einer Gefäßmissbildung durch Mikrokatheter, Verwendung von einem Mikrokatheter
- 39.72.32 ↔ Perkutan-transluminale Embolisation einer Gefäßmissbildung durch Mikrokatheter, Verwendung von zwei Mikrokathetern
- 39.72.33 ↔ Perkutan-transluminale Embolisation einer Gefäßmissbildung durch Mikrokatheter, Verwendung von drei Mikrokathetern
- 39.72.34 ↔ Perkutan-transluminale Embolisation einer Gefäßmissbildung durch Mikrokatheter, Verwendung von vier Mikrokathetern
- 39.72.35 ↔ Perkutan-transluminale Embolisation einer Gefäßmissbildung durch Mikrokatheter, Verwendung von fünf Mikrokathetern
- 39.72.36 ↔ Perkutan-transluminale Embolisation einer Gefäßmissbildung durch Mikrokatheter, Verwendung von 6 und mehr Mikrokathetern
- 39.72.99 ↔ Endovaskuläre plastische Rekonstruktion oder Okklusion von Gefässen am Kopf und Hals, sonstige
- 39.77.00 ↔ Perkutane transluminale endovaskuläre Intervention an intrakraniell(en) Gefäss(en), n.n.bez.
- 39.77.09 ↔ Perkutane transluminale endovaskuläre Intervention an intrakraniell(en) Gefäss(en), sonstige
- 39.77.10 ↔ Perkutane Ballonangioplastie an intrakraniell(en) Gefäss(en)
- 39.77.20 ↔ Perkutane Bladeangioplastie an intrakraniell(en) Gefäss(en)
- 39.77.30 ↔ Perkutane Laserangioplastie an intrakraniell(en) Gefäss(en)
- 39.77.40 ↔ Perkutane Atherektomie an intrakraniell(en) Gefäss(en)
- 39.77.60 ↔ Perkutane Thrombektomie an intrakraniell(en) Gefäss(en), n.n.bez.
- 39.77.61 ↔ Perkutane Rotationstherombektomie an intrakraniell(en) Gefäss(en)
- 39.77.62 ↔ Perkutane stentgestützte Thrombektomie an intrakraniell(en) Gefäss(en)
- 39.77.69 ↔ Perkutane Thrombektomie an intrakraniell(en) Gefäss(en), sonstige
- 39.77.80 ↔ Perkutane transluminale intraarterielle Spasmolyse bei zerebrovaskulären Vasospasmen
- 39.79.11 ↔ Endovaskuläre Implantation eines Grafts an Viszeralgefässen
- 39.79.12 ↔ Endovaskuläre Implantation eines Grafts an Gefässen des Beckens
- 39.79.13 ↔ Endovaskuläre Implantation eines Grafts an abdominalen Gefässen
- 39.79.14 ↔ Endovaskuläre Implantation eines Grafts an Gefässen des Beckens, Parallelgrafttechnik
- 39.79.19 ↔ Endovaskuläre Implantation eines Grafts an sonstigen Gefässen, sonstige
- 39.79.21 ↔ Coil-Embolisation oder -Verschluss von Gefässen der oberen Extremitäten
- 39.79.22 ↔ Coil-Embolisation oder -Verschluss der Aorta
- 39.79.24 ↔ Coil-Embolisation oder -Verschluss von thorakalen Gefässen
- 39.79.25 ↔ Coil-Embolisation oder -Verschluss von viszerale Gefässen
- 39.79.26 ↔ Coil-Embolisation oder -Verschluss von abdominalen Gefässen
- 39.79.27 ↔ Coil-Embolisation oder -Verschluss von Gefässen der unteren Extremitäten
- 39.79.28 ↔ Coil-Embolisation oder -Verschluss von spinalen Gefässen
- 39.79.29 ↔ Coil-Embolisation oder -Verschluss von sonstigen Gefässen, sonstige
- 39.79.30 ↔ Selektive Embolisation mit embolisierenden Flüssigkeiten von sonstigen Gefässen, n.n.bez.
- 39.79.31 ↔ Selektive Embolisation mit embolisierenden Flüssigkeiten von Gefässen der oberen Extremitäten
- 39.79.32 ↔ Selektive Embolisation mit embolisierenden Flüssigkeiten der Aorta
- 39.79.34 ↔ Selektive Embolisation mit embolisierenden Flüssigkeiten von thorakalen Gefässen
- 39.79.35 ↔ Selektive Embolisation mit embolisierenden Flüssigkeiten von viszerale Gefässen
- 39.79.36 ↔ Selektive Embolisation mit embolisierenden Flüssigkeiten von abdominalen Gefässen
- 39.79.38 ↔ Selektive Embolisation mit embolisierenden Flüssigkeiten von spinalen Gefässen
- 39.79.39 ↔ Selektive Embolisation mit embolisierenden Flüssigkeiten von sonstigen Gefässen, sonstige
- 39.79.40 ↔ Selektive Embolisation mit ablösbaren Ballons von sonstigen Gefässen, n.n.bez.
- 39.79.41 ↔ Selektive Embolisation mit ablösbaren Ballons von Gefässen der oberen Extremitäten
- 39.79.42 ↔ Selektive Embolisation mit ablösbaren Ballons der Aorta
- 39.79.44 ↔ Selektive Embolisation mit ablösbaren Ballons von thorakalen Gefässen
- 39.79.45 ↔ Selektive Embolisation mit ablösbaren Ballons von viszerale Gefässen
- 39.79.46 ↔ Selektive Embolisation mit ablösbaren Ballons von abdominalen Gefässen
- 39.79.47 ↔ Selektive Embolisation mit ablösbaren Ballons von spinalen Gefässen
- 39.79.48 ↔ Selektive Embolisation mit ablösbaren Ballons von Gefässen der unteren Extremitäten
- 39.79.49 ↔ Selektive Embolisation mit ablösbaren Ballons von sonstigen Gefässen, sonstige
- 39.79.50 ↔ Selektive Embolisation mit Schirmen von sonstigen Gefässen, n.n.bez.
- 39.79.51 ↔ Selektive Embolisation mit Schirmen von Gefässen der oberen Extremitäten
- 39.79.52 ↔ Selektive Embolisation mit Schirmen der Aorta
- 39.79.54 ↔ Selektive Embolisation mit Schirmen von thorakalen Gefässen
- 39.79.55 ↔ Selektive Embolisation mit Schirmen von viszerale Gefässen
- 39.79.56 ↔ Selektive Embolisation mit Schirmen von abdominalen Gefässen
- 39.79.57 ↔ Selektive Embolisation mit Schirmen von Gefässen der unteren Extremitäten
- 39.79.58 ↔ Selektive Embolisation mit Schirmen von spinalen Gefässen
- 39.79.59 ↔ Selektive Embolisation mit Schirmen von sonstigen Gefässen, sonstige
- 39.79.60 ↔ Selektive Embolisation mit Partikeln von sonstigen Gefässen, n.n.bez.
- 39.79.61 ↔ Selektive Embolisation mit Partikeln von Gefässen der oberen Extremitäten
- 39.79.62 ↔ Selektive Embolisation mit Partikeln der Aorta
- 39.79.64 ↔ Selektive Embolisation mit Partikeln von thorakalen Gefässen
- 39.79.65 ↔ Selektive Embolisation mit Partikeln von viszerale Gefässen
- 39.79.66 ↔ Selektive Embolisation mit Partikeln von abdominalen Gefässen
- 39.79.67 ↔ Selektive Embolisation mit Partikeln von Gefässen der unteren Extremitäten
- 39.79.68 ↔ Selektive Embolisation mit Partikeln von spinalen Gefässen
- 39.79.69 ↔ Selektive Embolisation mit Partikeln von sonstigen Gefässen, sonstige
- 39.79.70 ↔ Kathetertechnischer Verschluss von Arterien mittels Laser, sonstigen Gefässen, n.n.bez.
- 39.79.71 ↔ Kathetertechnischer Verschluss mittels Laser, an Arterien der oberen Extremitäten

39.79.72 ↔	Kathetertechnischer Verschluss mittels Laser, an der Aorta	7A.71.1C ↔	Fusion von Wirbeln mit Stabilisierung der Wirbelsäule, Zugang dorsal und dorsolateral, 11 Segmente
39.79.74 ↔	Kathetertechnischer Verschluss mittels Laser, an thorakalen Gefässen	7A.71.1D ↔	Fusion von Wirbeln mit Stabilisierung der Wirbelsäule, Zugang dorsal und dorsolateral, 12 Segmente
39.79.75 ↔	Kathetertechnischer Verschluss mittels Laser, an Gefässen der unteren Extremitäten	7A.71.1E ↔	Fusion von Wirbeln mit Stabilisierung der Wirbelsäule, Zugang dorsal und dorsolateral, 13 Segmente
39.79.76 ↔	Kathetertechnischer Verschluss mittels Laser, an viszerale Gefässen	7A.71.1F ↔	Fusion von Wirbeln mit Stabilisierung der Wirbelsäule, Zugang dorsal und dorsolateral, 14 und mehr Segmente
39.79.77 ↔	Kathetertechnischer Verschluss mittels Laser, an abdominalen Gefässen	7A.71.23 ↔	Fusion von Wirbeln mit Stabilisierung der Wirbelsäule, Zugang ventral, 3 Segmente
39.79.79 ↔	Kathetertechnischer Verschluss von Arterien mittels Laser, sonstige Gefässe, sonstige	7A.71.24 ↔	Fusion von Wirbeln mit Stabilisierung der Wirbelsäule, Zugang ventral, 4 Segmente
39.79.80 ↔	Kathetertechnischer Verschluss von Arterien mittels Radiofrequenz, sonstige Gefässe, n.n.bez.	7A.71.25 ↔	Fusion von Wirbeln mit Stabilisierung der Wirbelsäule, Zugang ventral, 5 Segmente
39.79.81 ↔	Kathetertechnischer Verschluss mittels Radiofrequenz an Arterien der oberen Extremitäten	7A.71.26 ↔	Fusion von Wirbeln mit Stabilisierung der Wirbelsäule, Zugang ventral, 6 Segmente
39.79.82 ↔	Kathetertechnischer Verschluss mittels Radiofrequenz an der Aorta	7A.71.27 ↔	Fusion von Wirbeln mit Stabilisierung der Wirbelsäule, Zugang ventral, 7 Segmente
39.79.84 ↔	Kathetertechnischer Verschluss mittels Radiofrequenz an thorakalen Gefässen	7A.71.28 ↔	Fusion von Wirbeln mit Stabilisierung der Wirbelsäule, Zugang ventral, 8 Segmente
39.79.85 ↔	Kathetertechnischer Verschluss mittels Radiofrequenz an Gefässen der unteren Extremitäten	7A.71.2A ↔	Fusion von Wirbeln mit Stabilisierung der Wirbelsäule, Zugang ventral, 9 Segmente
39.79.86 ↔	Kathetertechnischer Verschluss mittels Radiofrequenz an viszerale Gefässen	7A.71.2B ↔	Fusion von Wirbeln mit Stabilisierung der Wirbelsäule, Zugang ventral, 10 Segmente
39.79.87 ↔	Kathetertechnischer Verschluss mittels Radiofrequenz an abdominalen Gefässen	7A.71.2C ↔	Fusion von Wirbeln mit Stabilisierung der Wirbelsäule, Zugang ventral, 11 Segmente
39.79.89 ↔	Kathetertechnischer Verschluss mittels Radiofrequenz an sonstigen Gefässen, sonstige	7A.71.2D ↔	Fusion von Wirbeln mit Stabilisierung der Wirbelsäule, Zugang ventral, 12 Segmente
76.92.20 ↔	Einsetzen von CAD-Implantat an Gesichtsschädel ohne Beteiligung des Hirnschädels, bis zu 2 Regionen	7A.71.2E ↔	Fusion von Wirbeln mit Stabilisierung der Wirbelsäule, Zugang ventral, 13 Segmente
76.92.21 ↔	Einsetzen von CAD-Implantat an Gesichtsschädel ohne Beteiligung des Hirnschädels, ab 3 Regionen	7A.71.2F ↔	Fusion von Wirbeln mit Stabilisierung der Wirbelsäule, Zugang ventral, 14 und mehr Segmente
76.92.30 ↔	Einsetzen eines CAD-Implantats an Maxilla, zur plastischen Rekonstruktion eines einfachen Defekts	7A.72.13 ↔	Dynamische Stabilisierung der Wirbelsäule, Zugang dorsal und dorsolateral, 3 Segmente
76.92.31 ↔	Einsetzen eines CAD-Implantats an Maxilla, zur plastischen Rekonstruktion eines grossen oder komplexen Defekts	7A.72.14 ↔	Dynamische Stabilisierung der Wirbelsäule, Zugang dorsal und dorsolateral, 4 Segmente
77.99.40 ↔	Totale Knochenresektionen an Phalangen des Fusses	7A.72.15 ↔	Dynamische Stabilisierung der Wirbelsäule, Zugang dorsal und dorsolateral, 5 Segmente
7A.28.51 ↔	Osteotomie an der Wirbelsäule, Grad V	7A.72.16 ↔	Dynamische Stabilisierung der Wirbelsäule, Zugang dorsal und dorsolateral, 6 Segmente
7A.28.61 ↔	Osteotomie an der Wirbelsäule, Grad VI	7A.72.17 ↔	Dynamische Stabilisierung der Wirbelsäule, Zugang dorsal und dorsolateral, 7 Segmente
7A.44.11 ↔	Kyphoplastie, 1 Wirbelkörper	7A.72.18 ↔	Dynamische Stabilisierung der Wirbelsäule, Zugang dorsal und dorsolateral, 8 Segmente
7A.44.12 ↔	Kyphoplastie, 2 Wirbelkörper	7A.72.1A ↔	Dynamische Stabilisierung der Wirbelsäule, Zugang dorsal und dorsolateral, 9 Segmente
7A.44.13 ↔	Kyphoplastie, 3 Wirbelkörper	7A.72.1B ↔	Dynamische Stabilisierung der Wirbelsäule, Zugang dorsal und dorsolateral, 10 Segmente
7A.44.14 ↔	Kyphoplastie, 4 und mehr Wirbelkörper	7A.72.1C ↔	Dynamische Stabilisierung der Wirbelsäule, Zugang dorsal und dorsolateral, 11 Segmente
7A.71.13 ↔	Fusion von Wirbeln mit Stabilisierung der Wirbelsäule, Zugang dorsal und dorsolateral, 3 Segmente	7A.72.1D ↔	Dynamische Stabilisierung der Wirbelsäule, Zugang dorsal und dorsolateral, 12 Segmente
7A.71.14 ↔	Fusion von Wirbeln mit Stabilisierung der Wirbelsäule, Zugang dorsal und dorsolateral, 4 Segmente	7A.72.1E ↔	Dynamische Stabilisierung der Wirbelsäule, Zugang dorsal und dorsolateral, 13 Segmente
7A.71.15 ↔	Fusion von Wirbeln mit Stabilisierung der Wirbelsäule, Zugang dorsal und dorsolateral, 5 Segmente	7A.72.1F ↔	Dynamische Stabilisierung der Wirbelsäule, Zugang dorsal und dorsolateral, 14 und mehr Segmente
7A.71.16 ↔	Fusion von Wirbeln mit Stabilisierung der Wirbelsäule, Zugang dorsal und dorsolateral, 6 Segmente	7A.72.23 ↔	Dynamische Stabilisierung der Wirbelsäule, Zugang ventral, 3 Segmente
7A.71.17 ↔	Fusion von Wirbeln mit Stabilisierung der Wirbelsäule, Zugang dorsal und dorsolateral, 7 Segmente	7A.72.24 ↔	Dynamische Stabilisierung der Wirbelsäule, Zugang ventral, 4 Segmente
7A.71.18 ↔	Fusion von Wirbeln mit Stabilisierung der Wirbelsäule, Zugang dorsal und dorsolateral, 8 Segmente	7A.72.25 ↔	Dynamische Stabilisierung der Wirbelsäule, Zugang ventral, 5 Segmente
7A.71.1A ↔	Fusion von Wirbeln mit Stabilisierung der Wirbelsäule, Zugang dorsal und dorsolateral, 9 Segmente	7A.72.26 ↔	Dynamische Stabilisierung der Wirbelsäule, Zugang ventral, 6 Segmente
7A.71.1B ↔	Fusion von Wirbeln mit Stabilisierung der Wirbelsäule, Zugang dorsal und dorsolateral, 10 Segmente	7A.72.27 ↔	Dynamische Stabilisierung der Wirbelsäule, Zugang ventral, 7 Segmente

7A.72.28 ↔	Dynamische Stabilisierung der Wirbelsäule, Zugang ventral, 8 Segmente	92.39.21 ↔	Andere Hochvoltstrahlentherapie, stereotaktische Bestrahlung, fraktioniert, zerebral, intensitätsmodulierte Bogenbestrahlung (IMAT)
7A.72.2A ↔	Dynamische Stabilisierung der Wirbelsäule, Zugang ventral, 9 Segmente	92.39.22 ↔	Andere Hochvoltstrahlentherapie, stereotaktische Bestrahlung, fraktioniert, zerebral, bildgestützte Einstellung
7A.72.2B ↔	Dynamische Stabilisierung der Wirbelsäule, Zugang ventral, 10 Segmente	92.39.29 ↔	Andere Hochvoltstrahlentherapie, stereotaktische Bestrahlung, fraktioniert, zerebral, sonstige
7A.72.2C ↔	Dynamische Stabilisierung der Wirbelsäule, Zugang ventral, 11 Segmente	92.39.30 ↔	Andere Hochvoltstrahlentherapie, stereotaktische Bestrahlung, fraktioniert, extrazerebral, intensitätsmodulierte Radiotherapie
7A.72.2D ↔	Dynamische Stabilisierung der Wirbelsäule, Zugang ventral, 12 Segmente	92.39.31 ↔	Andere Hochvoltstrahlentherapie, stereotaktische Bestrahlung, fraktioniert, extrazerebral, intensitätsmodulierte Bogenbestrahlung (IMAT)
7A.72.2E ↔	Dynamische Stabilisierung der Wirbelsäule, Zugang ventral, 13 Segmente	92.39.32 ↔	Andere Hochvoltstrahlentherapie, stereotaktische Bestrahlung, fraktioniert, extrazerebral, bildgestützte Einstellung
7A.72.2F ↔	Dynamische Stabilisierung der Wirbelsäule, Zugang ventral, 14 und mehr Segmente	92.39.39 ↔	Andere Hochvoltstrahlentherapie, stereotaktische Bestrahlung, fraktioniert, extrazerebral, sonstige
92.39.00 ↔	Sonstige stereotaktische Radiochirurgie, n.n.bez.		
92.39.01 ↔	Andere Hochvoltstrahlentherapie, stereotaktische Bestrahlung, fraktioniert, zerebral, n.n.bez.		
92.39.11 ↔	Andere Hochvoltstrahlentherapie, stereotaktische Bestrahlung, fraktioniert, extrazerebral, n.n.bez.		
92.39.20 ↔	Andere Hochvoltstrahlentherapie, stereotaktische Bestrahlung, fraktioniert, zerebral, intensitätsmodulierte Radiotherapie		

### Prozedur B20-4

99.B7.13 †↔	Intensivmedizinische Komplexbehandlung, 185 bis 360 Aufwandspunkte	99.B7.22 †↔	Intensivmedizinische Komplexbehandlung im Kindesalter (Basisprozedur), 393 bis 588 Aufwandspunkte
99.B7.14 †↔	Intensivmedizinische Komplexbehandlung, 361 bis 552 Aufwandspunkte	99.B7.23 †↔	Intensivmedizinische Komplexbehandlung im Kindesalter (Basisprozedur), 589 bis 784 Aufwandspunkte
99.B7.15 †↔	Intensivmedizinische Komplexbehandlung, 553 bis 828 Aufwandspunkte	99.B7.24 †↔	Intensivmedizinische Komplexbehandlung im Kindesalter (Basisprozedur), 785 bis 980 Aufwandspunkte
99.B7.16 †↔	Intensivmedizinische Komplexbehandlung, 829 bis 1104 Aufwandspunkte	99.B7.25 †↔	Intensivmedizinische Komplexbehandlung im Kindesalter (Basisprozedur), 981 bis 1176 Aufwandspunkte
99.B7.17 †↔	Intensivmedizinische Komplexbehandlung, 1105 bis 1380 Aufwandspunkte	99.B7.26 †↔	Intensivmedizinische Komplexbehandlung im Kindesalter (Basisprozedur), 1177 bis 1470 Aufwandspunkte
99.B7.18 †↔	Intensivmedizinische Komplexbehandlung, 1381 bis 1656 Aufwandspunkte	99.B7.27 †↔	Intensivmedizinische Komplexbehandlung im Kindesalter (Basisprozedur), 1471 bis 1764 Aufwandspunkte
99.B7.1A †↔	Intensivmedizinische Komplexbehandlung, 1657 bis 1932 Aufwandspunkte	99.B7.28 †↔	Intensivmedizinische Komplexbehandlung im Kindesalter (Basisprozedur), 1765 bis 2058 Aufwandspunkte
99.B7.1B †↔	Intensivmedizinische Komplexbehandlung, 1933 bis 2208 Aufwandspunkte	99.B7.2A †↔	Intensivmedizinische Komplexbehandlung im Kindesalter (Basisprozedur), 2059 bis 2352 Aufwandspunkte
99.B7.1C †↔	Intensivmedizinische Komplexbehandlung, 2209 bis 2484 Aufwandspunkte	99.B7.2B †↔	Intensivmedizinische Komplexbehandlung im Kindesalter (Basisprozedur), 2353 bis 2646 Aufwandspunkte
99.B7.1D †↔	Intensivmedizinische Komplexbehandlung, 2485 bis 2760 Aufwandspunkte	99.B7.2C †↔	Intensivmedizinische Komplexbehandlung im Kindesalter (Basisprozedur), 2647 bis 2940 Aufwandspunkte
99.B7.1E †↔	Intensivmedizinische Komplexbehandlung, 2761 bis 3220 Aufwandspunkte	99.B7.2D †↔	Intensivmedizinische Komplexbehandlung im Kindesalter (Basisprozedur), 2941 bis 3430 Aufwandspunkte
99.B7.1F †↔	Intensivmedizinische Komplexbehandlung, 3221 bis 3680 Aufwandspunkte	99.B7.2E †↔	Intensivmedizinische Komplexbehandlung im Kindesalter (Basisprozedur), 3431 bis 3920 Aufwandspunkte
99.B7.1G †↔	Intensivmedizinische Komplexbehandlung, 3681 bis 4600 Aufwandspunkte	99.B7.2F †↔	Intensivmedizinische Komplexbehandlung im Kindesalter (Basisprozedur), 3921 bis 4410 Aufwandspunkte
99.B7.1H †↔	Intensivmedizinische Komplexbehandlung, 4601 bis 5520 Aufwandspunkte	99.B7.2G †↔	Intensivmedizinische Komplexbehandlung im Kindesalter (Basisprozedur), 4411 bis 4900 Aufwandspunkte
99.B7.1I †↔	Intensivmedizinische Komplexbehandlung, 5521 bis 7360 Aufwandspunkte	99.B7.2H †↔	Intensivmedizinische Komplexbehandlung im Kindesalter (Basisprozedur), 4901 bis 5880 Aufwandspunkte
99.B7.1J †↔	Intensivmedizinische Komplexbehandlung, 7361 bis 9200 Aufwandspunkte		
99.B7.1K †↔	Intensivmedizinische Komplexbehandlung, 9201 bis 11040 Aufwandspunkte		
99.B7.1L †↔	Intensivmedizinische Komplexbehandlung, 11041 bis 13800 Aufwandspunkte		
99.B7.1M †↔	Intensivmedizinische Komplexbehandlung, 13801 bis 16560 Aufwandspunkte		
99.B7.1N †↔	Intensivmedizinische Komplexbehandlung, 16561 bis 19320 Aufwandspunkte		
99.B7.1O †↔	Intensivmedizinische Komplexbehandlung, 19321 und mehr Aufwandspunkte		
99.B7.21 †↔	Intensivmedizinische Komplexbehandlung im Kindesalter (Basisprozedur), 197 bis 392 Aufwandspunkte		

99.B7.2I †↔	Intensivmedizinische Komplexbehandlung im Kindesalter (Basisprozedur), 5881 bis 6860 Aufwandspunkte	99.B7.2M †↔	Intensivmedizinische Komplexbehandlung im Kindesalter (Basisprozedur), 11761 bis 13720 Aufwandspunkte
99.B7.2J †↔	Intensivmedizinische Komplexbehandlung im Kindesalter (Basisprozedur), 6861 bis 7840 Aufwandspunkte	99.B7.2N †↔	Intensivmedizinische Komplexbehandlung im Kindesalter (Basisprozedur), 13721 bis 16660 Aufwandspunkte
99.B7.2K †↔	Intensivmedizinische Komplexbehandlung im Kindesalter (Basisprozedur), 7841 bis 9800 Aufwandspunkte	99.B7.2O †↔	Intensivmedizinische Komplexbehandlung im Kindesalter (Basisprozedur), 16661 bis 19600 Aufwandspunkte
99.B7.2L †↔	Intensivmedizinische Komplexbehandlung im Kindesalter (Basisprozedur), 9801 bis 11760 Aufwandspunkte	99.B7.2P †↔	Intensivmedizinische Komplexbehandlung im Kindesalter (Basisprozedur), 19601 und mehr Aufwandspunkte

## Prozedur B20-5

00.65.00 ↔	Perkutanes Einsetzen von sonstigem(n) intrakraniellen vaskulären Stent(s), n.n.bez.	01.24.38 ↔	Zugang zur Schädelbasis, transpyramidal
00.65.11 ↔	Perkutanes transluminale Einsetzen von intrakraniellen vaskulären Mikrostent(s)	01.24.39 ↔	Zugang zur Schädelbasis, sonstige
00.65.99 ↔	Perkutanes Einsetzen von sonstigem(n) intrakraniellen vaskulären Stent(s), sonstige	01.24.3A ↔	Zugang zur Schädelbasis, transkondylär
01.12.00 ↔	Offene Biopsie an den Hirnhäuten, n.n.bez.	01.24.3B ↔	Zugang zur Schädelbasis, transorbital
01.12.10 ↔	Stereotaktische offene Biopsie an den Hirnhäuten	01.24.3C ↔	Zugang zur Schädelbasis, mit Le-Fort-I-Osteotomie
01.12.99 ↔	Offene Biopsie an den Hirnhäuten, sonstige	01.24.3D ↔	Zugang zur Schädelbasis, transnasal-transcribiform
01.14.00 ↔	Offene Biopsie am Gehirn, n.n.bez.	01.24.3E ↔	Zugang zur Schädelbasis, transnasal-transclival
01.14.10 ↔	Stereotaktische offene Biopsie am Gehirn	01.24.3F ↔	Zugang zur Schädelbasis, transoral-transclival
01.14.99 ↔	Offene Biopsie am Gehirn, sonstige	01.24.3G ↔	Zugang zur Schädelbasis, transnasal-transpterygoidal
01.15 ↔	Biopsie am Schädel	01.24.99 ↔	Sonstige Kraniotomie, sonstige
01.21 ↔	Inzision und Drainage an den kranialen Sinus	01.25.00 ↔	Sonstige Kraniektomie, n.n.bez.
01.23.00 ↔	Rekraniotomie, n.n.bez.	01.25.10 ↔	Sonstige Kraniektomie mit Dekompression
01.23.10 ↔	Rekraniotomie mit Einbringen einer Drainage	01.25.11 ↔	Sonstige Kraniektomie zur Entleerung eines epiduralen Hämatoms
01.23.20 ↔	Rekraniotomie mit Entfernen von alloplastischem Material oder Medikamententrägers aus dem Schädelknochen	01.25.12 ↔	Sonstige Kraniektomie zur Entleerung eines epiduralen Empyems
01.23.21 ↔	Rekraniotomie mit Entfernen von alloplastischem Material oder Medikamententräger aus dem Epiduralraum	01.25.13 ↔	Sonstige Kraniektomie zur Entfernung eines Fremdkörpers aus Schädelknochen oder Epiduralraum
01.23.29 ↔	Rekraniotomie mit Entfernen von sonstigen Material	01.25.14 ↔	Sonstige Kraniektomie mit Einlegen von alloplastischem Material oder eines Medikamententrägers in den Schädelknochen oder Epiduralraum
01.23.99 ↔	Rekraniotomie, sonstige	01.25.19 ↔	Sonstige Kraniektomie zur Drainage epiduraler Flüssigkeit oder aus sonstigen Gründen
01.24.00 ↔	Sonstige Kraniotomie, n.n.bez.	01.25.20 ↔	Sonstige Kraniektomie, Rekraniektomie mit Einbringen einer Drainage
01.24.10 ↔	Sonstige Kraniotomie mit Dekompression	01.25.21 ↔	Sonstige Kraniektomie, Rekraniektomie zur Entfernung von alloplastischem Material oder eines Medikamententrägers aus dem Schädelknochen oder Epiduralraumes
01.24.11 ↔	Sonstige Kraniotomie zur Entleerung eines epiduralen Hämatoms	01.25.99 ↔	Sonstige Kraniektomie, sonstige
01.24.12 ↔	Sonstige Kraniotomie zur Entleerung eines epiduralen Empyems	01.26 ↔	Einsetzen und Ersetzen eines Katheters in die Schädelhöhle oder Hirngewebe
01.24.13 ↔	Sonstige Kraniotomie, Einlegen von alloplastischem Material oder Medikamententrägers in den Schädelknochen oder Epiduralraum	01.29.00 ↔	Revision ohne Ersatz von Katheter(n) aus Schädelhöhle oder Hirngewebe, n.n.bez.
01.24.14 ↔	Sonstige Kraniotomie, Entfernung von alloplastischem Material oder Medikamententrägers aus Schädelknochen oder Epiduralraum	01.29.10 ↔	Stereotaktische Revision ohne Ersatz von intrazerebralen Kathetern zur intraventrikulären Infusion
01.24.15 ↔	Sonstige Kraniotomie, Entfernung eines Fremdkörpers aus Schädelknochen oder Epiduralraum	01.29.99 ↔	Revision ohne Ersatz von Katheter(n) aus Schädelhöhle oder Hirngewebe, sonstige
01.24.16 ↔	Sonstige Kraniotomie, sonstige Drainage epiduraler Flüssigkeit oder aus sonstigen Gründen	01.39.00 ↔	Sonstige Inzision am Gehirn, n.n.bez.
01.24.20 ↔	Kraniotomie der Kalotte als Zugang, n.n.bez.	01.39.19 ↔	Sonstige Inzision am Gehirn, Entleerung von sonstiger intrazerebraler Flüssigkeit
01.24.22 ↔	Stereotaktisch geführte Schädelöffnung über die Kalotte als Zugang	01.39.29 ↔	Sonstige Inzision am Gehirn, Stereotaktische Entleerung sonstiger intrakranieller Flüssigkeit
01.24.29 ↔	Kraniotomie der Kalotte als Zugang, sonstige	01.39.30 ↔	Sonstige Inzision am Gehirn, Entfernung eines intrazerebralen Fremdkörpers
01.24.30 ↔	Zugang zur Schädelbasis, n.n.bez.	01.39.40 ↔	Anlegen einer externen Drainage am Liquorsystem (z.B. ventrikulär, zisternal, subdural)
01.24.31 ↔	Zugang zur Schädelbasis, transoral	01.39.41 ↔	Anlegen eines Reservoirs am Liquorsystem (z.B. ventrikulär, zisternal, subdural)
01.24.32 ↔	Zugang zur Schädelbasis, transoral mit Spaltung des weichen Gaumens	01.39.42 ↔	Entfernen eines Reservoirs am Liquorsystem (z.B. ventrikulär, zisternal, subdural)
01.24.33 ↔	Zugang zur Schädelbasis, transoral mit Spaltung des weichen sowie harten Gaumens	01.39.50 ↔	Entfernung eines intrakraniellen Implantats
01.24.34 ↔	Zugang zur Schädelbasis, transsphenoidal		
01.24.35 ↔	Zugang zur Schädelbasis, transthemoidal		
01.24.36 ↔	Zugang zur Schädelbasis, transmastoidal		
01.24.37 ↔	Zugang zur Schädelbasis, translabyrinthär		

01.39.99 ↔ Sonstige Inzision am Gehirn, sonstige	02.06.10 ↔ Frontoorbitale Kranioplastik zur Verlagerung
01.51.00 ↔ Exzision von Läsion oder Gewebe an den Hirnhäuten, n.n.bez.	02.06.20 ↔ Rekonstruktion des Hirnschädels ohne Beteiligung des Gesichtsschädels, mit einfachem Implantat (Knochenzement, alloplastisches Material)
01.51.10 ↔ Exzision von Tumorgewebe an den Hirnhäuten mit Präparation von infiltriertem Nachbargewebe	02.06.30 ↔ Rekonstruktion von Hirn- und Gesichtsschädel, mit einfachem Implantat (Knochenzement, alloplastisches Material)
01.51.99 ↔ Exzision von Läsion oder Gewebe an den Hirnhäuten, sonstige	02.06.99 ↔ Sonstige Osteoplastik am Schädel, sonstige
01.52.00 ↔ Hemisphärektomie, n.n.bez.	02.07 ↔ Entfernen einer Schädelknochenplatte
01.52.10 ↔ Hemisphärektomie, hirneigenes intrazerebrales Tumorgewebe	02.11 ↔ Einfache Naht an der Dura mater des Gehirns
01.52.11 ↔ Hemisphärektomie, nicht hirneigenes intrazerebrales Tumorgewebe	02.12.00 ↔ Sonstige Rekonstruktion an den Hirnhäuten, n.n.bez.
01.52.99 ↔ Hemisphärektomie, sonstige	02.12.10 ↔ Sonstige Rekonstruktion an den Hirnhäuten ohne Kranioplastik
01.53.00 ↔ Lobektomie am Gehirn, n.n.bez.	02.12.20 ↔ Sonstige Rekonstruktion an den Hirnhäuten mit Kranioplastik
01.53.10 ↔ Lobektomie am Gehirn, hirneigenes intrazerebrales Tumorgewebe	02.12.21 ↔ Sonstige Duraplastik mit Kranioplastik an der Konvexität
01.53.11 ↔ Lobektomie am Gehirn, nicht hirneigenes intrazerebrales Tumorgewebe	02.12.22 ↔ Sonstige Duraplastik mit Kranioplastik am kraniozervikalen Übergang
01.53.99 ↔ Lobektomie am Gehirn, sonstige	02.12.31 ↔ Duraplastik an der Frontobasis mit gestieltem Lappen
01.59.00 ↔ Sonstige Exzision oder Destruktion von Läsion oder Gewebe am Gehirn, n.n.bez.	02.12.99 ↔ Sonstige Rekonstruktion an den Hirnhäuten, sonstige
01.59.10 ↔ Sonstige Exzision von hirneigenem intrazerebralem Tumorgewebe am Gehirn	02.13 ↔ Ligatur eines Gefässes der Hirnhäute
01.59.11 ↔ Sonstige Exzision von nicht hirneigenem intrazerebralem Tumorgewebe am Gehirn	02.14 ↔ Exzision am Plexus chorioideus
01.59.12 ↔ Sonstige Exzision von Läsion oder Gewebe am Gehirn, Débridement einer Kontusion am Gehirn	02.51.00 ↔ Synangiose, n.n.bez.
01.59.19 ↔ Sonstige Exzision von Läsion oder Gewebe am Gehirn, sonstige	02.51.11 ↔ EDAS (Encephalo-duro-arterio-synangiose)
01.59.20 ↔ Sonstige Destruktion von hirneigenem intrazerebralem Tumorgewebe am Gehirn	02.51.12 ↔ EDS (Encephalo-duro-synangiose), Auflegen von invertierter Dura auf Grosshirnrinde
01.59.21 ↔ Sonstige Destruktion von nicht hirneigenem intrazerebralem Tumorgewebe am Gehirn	02.51.13 ↔ EDS (Encephalo-duro-synangiose), Auflegen einer Arterie sowie invertierter Dura auf die Grosshirnrinde
01.59.29 ↔ Sonstige Destruktion von Läsion oder Gewebe am Gehirn, sonstige	02.51.14 ↔ EMS (Encephalo-myo-synangiose)
01.59.99 ↔ Sonstige Exzision oder Destruktion von Läsion oder Gewebe am Gehirn, sonstige	02.51.15 ↔ EGPS (Encephalo-galea-periost-synangiose)
01.6X.10 ↔ Exzision und Destruktion von Tumorgewebe an der Schädelbasis	02.51.99 ↔ Synangiose, sonstige
01.6X.11 ↔ Exzision und Destruktion von Tumorgewebe an der Kalotte	02.92 ↔ Plastische Rekonstruktion am Gehirn
01.6X.20 ↔ Exzision und Destruktion vom sonstigem erkrankten Gewebe an der Schädelbasis	02.93.30 ↔ Implantation oder Wechsel der Elektroden eines intrakraniellen Neurostimulators, n.n.bez.
01.6X.21 ↔ Exzision und Destruktion von sonstigem erkrankten Gewebe an der Kalotte	02.93.31 ↔ Implantation oder Wechsel von temporären Mikroelektroden zur monolokulären Ableitung und Stimulation
01.6X.22 ↔ Exzision und Destruktion von sonstigem erkrankten Gewebe an der Kalotte mit Hirnhäuten	02.93.32 ↔ Implantation oder Wechsel von temporären Mikroelektroden zur multilokulären Ableitung und Stimulation
02.01 ↔ Eröffnen einer Schädelnaht	02.93.33 ↔ Implantation oder Wechsel von permanenten Mikroelektroden zur monolokulären Ableitung und Stimulation
02.02 ↔ Elevation von Frakturfragmenten vom Schädel	02.93.34 ↔ Implantation oder Wechsel von permanenten Mikroelektroden zur multilokulären Ableitung und Stimulation
02.03 ↔ Bildung eines Schädelknochenlappens	02.93.39 ↔ Implantation oder Wechsel der Elektroden eines intrakraniellen Neurostimulators, sonstige
02.04.00 ↔ Knochentransplantation an den Schädel, n.n.bez.	02.93.40 ↔ Revision ohne Ersatz der Elektroden eines intrakraniellen Neurostimulators, n.n.bez.
02.04.10 ↔ Knochentransplantation an den Schädel, Schädeldach	02.93.41 ↔ Revision ohne Ersatz der Elektroden eines intrakraniellen Neurostimulators, stereotaktisch, permanentes Einzelelektrodensystem zur Dauerstimulation
02.04.99 ↔ Knochentransplantation an den Schädel, sonstige	02.93.42 ↔ Revision ohne Ersatz der Elektroden eines intrakraniellen Neurostimulators, stereotaktisch, permanentes Mehrelektrodensystem zur Dauerstimulation
02.05.00 ↔ Einsetzen einer Schädelknochenplatte, n.n.bez.	02.93.49 ↔ Revision ohne Ersatz der Elektroden eines intrakraniellen Neurostimulators, sonstige
02.05.10 ↔ Einsetzen eines CAD-Implantats an Hirnschädel ohne Beteiligung des Gesichtsschädels, einfacher Defekt	02.93.51 ↔ Entfernen der Elektroden eines intrakraniellen Neurostimulators
02.05.11 ↔ Einsetzen eines CAD-Implantats an Hirnschädel ohne Beteiligung des Gesichtsschädels, grosser oder komplexer Defekt	02.96 ↔ Einsetzen einer sphenoidalen Elektrode
02.05.20 ↔ Einsetzen eines CAD-Implantats an Hirnschädel mit Beteiligung von Orbita, Temporalregion oder frontalem Sinus, bis zu 2 Regionen	02.99.10 ↔ Stereotaktische Eingriffe am Liquorsystem
02.05.30 ↔ Einsetzen eines CAD-Implantats an Hirnschädel mit Beteiligung multipler Regionen des Gesichtsschädels, ab 3 Regionen	02.99.11 ↔ Stereotaktische Implantation und Explantation von radioaktivem Material als selbstständiger Eingriff
02.05.41 ↔ Wiedereinsetzen einer autologen Schädelknochenplatte	
02.05.99 ↔ Einsetzen einer Schädelknochenplatte, sonstige	
02.06.00 ↔ Sonstige Osteoplastik am Schädel, n.n.bez.	

02.99.12 ↔	Stereotaktische Implantation von Gewebe an Schädel, Gehirn und Hirnhäuten	07.68 ↔	Totale Exzision der Hypophyse, anderer näher bezeichneter Zugang
02.99.13 ↔	Stereotaktische Instillation von Medikamenten als selbstständiger Eingriff	07.69 ↔	Totale Exzision der Hypophyse, nicht näher bezeichneter Zugang
02.99.14 ↔	Stereotaktische Implantation, Revision oder Wechsel von intrazerebralen Kathetern zur intraventrikulären Infusion	07.71 ↔	Exploration der Fossa hypophysialis
02.99.20 ↔	Umwandlung eines Liquorshunts (oder Hirnwasserableitung) in eine Mehrfachableitung	07.72 ↔	Inzision an der Hypophyse
02.99.29 ↔	Sonstige Revision und Entfernung von Liquorableitungen	07.79 ↔	Sonstige Operation an der Hypophyse, sonstige
02.99.30 ↔	Implantation oder Wechsel einer intrakraniellen Messsonde	16.01 ↔	Orbitotomie mit Knochenlappen
02.99.31 ↔	Revision ohne Ersatz einer intrakraniellen Messsonde	16.02 ↔	Orbitotomie mit Einsetzen eines orbitalen Implantats
02.99.40 ↔	Implantation oder Wechsel einer Neuroprothese	16.09 ↔	Orbitotomie, sonstige
02.99.41 ↔	Revision ohne Ersatz einer Neuroprothese	16.51.00 ↔	Exenteration der Orbita mit Entfernen benachbarter Strukturen, n.n.bez.
02.99.50 ↔	Implantation und Entfernung eines Katheter-Ballon-Systems zur intrazerebralen Brachytherapie	16.51.10 ↔	Exenteration der Orbita mit Entfernen benachbarter Strukturen, mit Erhalt der Lidhaut
02.99.90 ↔	Sonstige stereotaktische Operationen an Schädel, Gehirn und Hirnhäuten	16.51.11 ↔	Exenteration der Orbita mit Entfernen benachbarter Strukturen, ohne Erhalt der Lidhaut
04.01.00 ↔	Exzision eines Akustikusneurinoms, n.n.bez.	16.51.99 ↔	Exenteration der Orbita mit Entfernen benachbarter Strukturen, sonstige
04.01.10 ↔	Exzision eines Akustikusneurinoms durch Kraniotomie	16.52.00 ↔	Exenteration der Orbita mit therapeutischem Entfernen von Orbitaknochen, n.n.bez.
04.01.11 ↔	Exzision eines Akustikusneurinoms, translabyrinthärer Zugang	16.52.10 ↔	Exenteration der Orbita mit therapeutischem Entfernen von Orbitaknochen, mit Erhalt der Lidhaut
04.01.99 ↔	Exzision eines Akustikusneurinoms, sonstige	16.52.11 ↔	Exenteration der Orbita mit therapeutischem Entfernen von Orbitaknochen, ohne Erhalt der Lidhaut
04.41 ↔	Dekompression an der Wurzel des N. trigeminus	16.52.99 ↔	Exenteration der Orbita mit therapeutischem Entfernen von Orbitaknochen, sonstige
07.13.00 ↔	Biopsie an der Hypophyse, transfrontaler Zugang, n.n.bez.	16.59.00 ↔	Sonstige Exenteration der Orbita, n.n.bez.
07.13.10 ↔	Geschlossene [perkutane] [Nadel-] Biopsie an der Hypophyse durch transfrontalen Zugang	16.59.10 ↔	Sonstige Exenteration der Orbita, mit Erhalt der Lidhaut
07.13.11 ↔	Offene Biopsie an der Hypophyse durch transfrontalen Zugang	16.59.11 ↔	Sonstige Exenteration der Orbita, ohne Erhalt der Lidhaut
07.13.12 ↔	Stereotaktische Biopsie an der Hypophyse durch transfrontalen Zugang	16.59.99 ↔	Sonstige Exenteration der Orbita, sonstige
07.13.99 ↔	Biopsie an der Hypophyse, transfrontaler Zugang, sonstige	16.63 ↔	Revision einer E nukleationstasche mit Transplantat
07.14.00 ↔	Biopsie an der Hypophyse, transsphenoidaler Zugang, n.n.bez.	16.64 ↔	Sonstige Revision einer E nukleationstasche
07.14.10 ↔	Geschlossene [perkutane] [Nadel-] Biopsie an der Hypophyse durch transsphenoidalen Zugang	16.66 ↔	Sonstige Revision einer Exenterationshöhle
07.14.11 ↔	Offene Biopsie an der Hypophyse durch transsphenoidalen Zugang	18.71.00 ↔	Ohrmuschelaufbau, n.n.bez.
07.14.12 ↔	Stereotaktische Biopsie an der Hypophyse durch transsphenoidalen Zugang	18.71.10 ↔	Ohrmuschelaufbau, partiell, n.n.bez.
07.14.99 ↔	Biopsie an der Hypophyse, transsphenoidaler Zugang, sonstige	18.71.11 ↔	Ohrmuschelaufbau, partiell mit Gewebeexpander
07.15 ↔	Biopsie an der Hypophyse, nicht näher bezeichneter Zugang	18.71.12 ↔	Ohrmuschelaufbau, partiell mit Galealappen
07.17.00 ↔	Biopsie am Corpus pineale, n.n.bez.	18.71.13 ↔	Ohrmuschelaufbau, partiell mit Knorpeltransplantat
07.17.10 ↔	Geschlossene [perkutane] [Nadel-] Biopsie am Corpus pineale	18.71.14 ↔	Ohrmuschelaufbau, partiell mit mikrovaskulärem Lappen
07.17.11 ↔	Offene Biopsie am Corpus pineale	18.71.19 ↔	Ohrmuschelaufbau, partiell, sonstige
07.17.12 ↔	Stereotaktische Biopsie am Corpus pineale	18.71.20 ↔	Ohrmuschelaufbau, total, n.n.bez.
07.17.99 ↔	Biopsie am Corpus pineale, sonstige	18.71.21 ↔	Ohrmuschelaufbau, total mit Gewebeexpander
07.51 ↔	Exploration im Gebiet des Corpus pineale	18.71.22 ↔	Ohrmuschelaufbau, total mit Galealappen
07.52 ↔	Inzision am Corpus pineale	18.71.23 ↔	Ohrmuschelaufbau, total mit Knorpeltransplantat
07.53 ↔	Partielle Exzision des Corpus pineale	18.71.24 ↔	Ohrmuschelaufbau, total mit mikrovaskulärem Lappen
07.54 ↔	Totale Exzision des Corpus pineale	18.71.29 ↔	Ohrmuschelaufbau, total, sonstige
07.59 ↔	Operationen am Corpus pineale, sonstige	18.71.30 ↔	Implantation von alloplastischen Materialien beim Aufbau einer Ohrmuschel
07.61 ↔	Partielle Exzision der Hypophyse, transfrontaler Zugang	18.71.99 ↔	Ohrmuschelaufbau, sonstige
07.62 ↔	Partielle Exzision an der Hypophyse, transsphenoidaler Zugang	19.11 ↔	Stapedektomie und Stapesplastik mit Einpassen einer Stapesprothese
07.63 ↔	Partielle Exzision an der Hypophyse, nicht näher bezeichneter Zugang	19.19.00 ↔	Sonstige Stapedektomie und Stapesplastiken, n.n.bez.
07.64 ↔	Totale Exzision der Hypophyse, transfrontaler Zugang	19.19.10 ↔	Stapedotomie mit Einpassen einer autogenen Stapesprothese (Inkus-Stapedotomie)
07.65 ↔	Totale Exzision der Hypophyse, transsphenoidaler Zugang	19.19.11 ↔	Stapedotomie mit Einpassen einer alloplastischen Stapesprothese (Inkus-Stapedotomie)
		19.19.12 ↔	Malleo-Stapedotomie
		19.19.99 ↔	Sonstige Stapedektomie und Stapesplastiken, sonstige
		19.21 ↔	Revision einer Stapedotomie, Stapedektomie und Stapesplastik mit Inkus-Ersatz
		19.29.00 ↔	Sonstige Revision einer Stapedotomie, Stapedektomie und Stapesplastik, n.n.bez.
		19.29.10 ↔	Sonstige Revision einer Stapedotomie und Stapedektomie mit Stapesprothese

19.29.11 ↔	Sonstige Revision einer Stapedotomie und Stapedektomie mit autogener Stapesprothese	20.51.99 ↔	Exzision einer Läsion am Mittelohr, sonstige
19.29.12 ↔	Sonstige Revision einer Stapedotomie und Stapedektomie mit alloplastischer Stapesprothese	20.79.00 ↔	Sonstige Inzision, Exzision und Destruktion am Innenohr, n.n.bez.
19.29.13 ↔	Sonstige Revision einer Stapesplastik (ohne Inkus-Ersatz)	20.79.10 ↔	Exzision einer Läsion am Labyrinth
19.29.99 ↔	Sonstige Revision einer Stapedotomie, Stapedektomie und Stapesplastik, sonstige	20.79.11 ↔	Kochleosacotomie
19.52 ↔	Tympanoplastik Typ II	20.79.20 ↔	Labyrinthektomie, transtympanal
19.53 ↔	Tympanoplastik Typ III	20.79.21 ↔	Labyrinthektomie, transmastoidal
19.54 ↔	Tympanoplastik Typ IV	20.79.22 ↔	Labyrinthdestruktion, transtympanal
19.55 ↔	Tympanoplastik Typ V	20.79.23 ↔	Labyrinthdestruktion, transmastoidal
19.56.00 ↔	Tympanoplastik und Ossikuloplastik, n.n.bez.	20.79.99 ↔	Sonstige Inzision, Exzision und Destruktion am Innenohr, sonstige
19.56.10 ↔	Tympanoplastik mit Antrotomie, Attikotomie, Attikoantrotomie oder Mastoidektomie, ohne Implantation einer Prothese oder mit Implantation eines autogenen Ossikels	20.92 ↔	Revision einer Mastoidektomie
19.56.11 ↔	Tympanoplastik mit Antrotomie, Attikotomie, Attikoantrotomie oder Mastoidektomie, mit Implantation einer alloplastischen, alloptischen oder xenogenen Prothese	20.99.10 ↔	Implantation von Knochenverankerungen am Felsenbein, Mittel- oder Innenohr
19.56.20 ↔	Tympanoplastik mit Anlage einer Ohrdrüsenhöhle (offene Kavität), ohne Implantation einer Prothese oder mit Implantation eines autogenen Ossikels	20.99.20 ↔	Verschluss einer Labyrinthfistel
19.56.21 ↔	Tympanoplastik mit Anlage einer Ohrdrüsenhöhle (offene Kavität), mit Implantation einer alloplastischen, alloptischen oder xenogenen Prothese	20.99.30 ↔	Entfernung eines Kochleaimplantats oder implantierbaren Hörgerätes
19.56.99 ↔	Tympanoplastik und Ossikuloplastik, sonstige	20.99.99 ↔	Sonstige Operationen an Innen- und Mittelohr, sonstige
19.6 ↔	Revision einer Tympanoplastik	22.51 ↔	Ethmoidotomie
20.23.00 ↔	Inzision am Mittelohr, n.n.bez.	22.52 ↔	Sphenoidotomie
20.23.10 ↔	Antrotomie	22.63.00 ↔	Ethmoidektomie, n.n.bez.
20.23.11 ↔	Attikotomie	22.63.10 ↔	Ethmoidektomie von aussen
20.23.12 ↔	Tympanotomie mit Abdichtung der runden und/oder ovalen Fenstermembran	22.63.11 ↔	Ethmoidektomie, endonasal oder transmaxillär
20.23.13 ↔	Explorative Tympanotomie	22.63.99 ↔	Ethmoidektomie, sonstige
20.23.99 ↔	Inzision am Mittelohr, sonstige	22.64 ↔	Sphenoidektomie
20.41 ↔	Einfache Mastoidektomie	38.61 ↔	Sonstige Exzision von intrakraniellen Gefässen
20.42.00 ↔	Radikale Mastoidektomie, n.n.bez.	39.28 ↔	Extrakraniell-intrakranieller Gefäss-Bypass
20.42.10 ↔	Mastoidektomie, mit Freilegung des Fazialiskanals, ohne Dekompression des Nerven	39.2A ↔	Intra-intrakranieller Gefäss-Bypass
20.42.11 ↔	Mastoidektomie, mit Freilegung des Fazialiskanals, mit Dekompression des Nerven	39.51.00 ↔	Aneurysma-Clipping, n.n.bez.
20.42.20 ↔	Mastoidektomie, subtotale Resektion des Felsenbeins (subtotale Petrosektomie), n.n.bez.	39.51.11 ↔	Aneurysma-Clipping intrakraniell
20.42.21 ↔	Mastoidektomie, subtotale Resektion des Felsenbeins (subtotale Petrosektomie), ohne Obliteration	39.51.99 ↔	Aneurysma-Clipping, sonstige
20.42.22 ↔	Mastoidektomie, subtotale Resektion des Felsenbeins (subtotale Petrosektomie), mit Obliteration von Fettgewebe	39.72.00 ↔	Endovaskuläre plastische Rekonstruktion oder Okklusion von Gefässen am Kopf und Hals, n.n.bez.
20.42.23 ↔	Mastoidektomie, subtotale Resektion des Felsenbeins (subtotale Petrosektomie), mit Obliteration von Muskelgewebe	39.72.10 ↔	Selektive Embolisation von intrakraniellen Gefässen, n.n.bez.
20.42.24 ↔	Mastoidektomie, subtotale Resektion des Felsenbeins (subtotale Petrosektomie), mit Obliteration von Fett- und Muskelgewebe	39.72.11 ↔	Selektive Embolisation von intrakraniellen Gefässen mit Partikeln oder Metallspiralen
20.42.30 ↔	Mastoidektomie, partielle Resektion des Felsenbeins, n.n.bez.	39.72.12 ↔	Selektive Embolisation von intrakraniellen Gefässen mit embolisierenden Flüssigkeiten, ablösbaren Ballons oder Schirmen
20.42.31 ↔	Mastoidektomie, partielle Resektion des Felsenbeins, ohne Obliteration	39.72.13 ↔	Selektive Embolisation von intrakraniellen Gefässen durch Flow-Diverter
20.42.32 ↔	Mastoidektomie, partielle Resektion des Felsenbeins, mit Obliteration von Fettgewebe	39.72.14 ↔	Selektive Embolisation von intrakraniellen Gefässen mit adhäsivem Embolisat
20.42.33 ↔	Mastoidektomie, partielle Resektion des Felsenbeins, mit Obliteration von Muskelgewebe	39.72.19 ↔	Selektive Embolisation von intrakraniellen Gefässen, sonstige
20.42.34 ↔	Mastoidektomie, partielle Resektion des Felsenbeins, mit Obliteration von Fett- und Muskelgewebe	39.72.20 ↔	Selektive Embolisation von extrakraniellen Gefässen des Kopfes und des Halses, n.n.bez.
20.42.99 ↔	Radikale Mastoidektomie, sonstige	39.72.21 ↔	Selektive Embolisation von extrakraniellen Gefässen des Kopfes und des Halses mit Partikeln oder Metallspiralen
20.51.00 ↔	Exzision einer Läsion am Mittelohr, n.n.bez.	39.72.22 ↔	Selektive Embolisation von extrakraniellen Gefässen des Kopfes und des Halses mit embolisierenden Flüssigkeiten, ablösbaren Ballons oder Schirmen
20.51.10 ↔	Exzision einer Läsion an der Paukenhöhle	39.72.24 ↔	Selektive Embolisation von extrakraniellen Gefässen des Kopfes und des Halses mit adhäsivem Embolisat
20.51.11 ↔	Exzision einer Läsion an der Pyramidenspitze	39.72.29 ↔	Selektive Embolisation von extrakraniellen Gefässen des Kopfes und des Halses, sonstige
20.51.12 ↔	Exzision einer Läsion an der Otobasis	39.72.30 ↔	Perkutan-transluminale Embolisation einer Gefässmissbildung durch Mikrokatheter, n.n.bez.
		39.72.31 ↔	Perkutan-transluminale Embolisation einer Gefässmissbildung durch Mikrokatheter, Verwendung von einem Mikrokatheter
		39.72.32 ↔	Perkutan-transluminale Embolisation einer Gefässmissbildung durch Mikrokatheter, Verwendung von zwei Mikrokathetern
		39.72.33 ↔	Perkutan-transluminale Embolisation einer Gefässmissbildung durch Mikrokatheter, Verwendung von drei Mikrokathetern

- 39.72.34 ↔ Perkutan-transluminale Embolisation einer Gefäßmissbildung durch Mikrokatheter, Verwendung von vier Mikrokathetern
- 39.72.35 ↔ Perkutan-transluminale Embolisation einer Gefäßmissbildung durch Mikrokatheter, Verwendung von fünf Mikrokathetern
- 39.72.36 ↔ Perkutan-transluminale Embolisation einer Gefäßmissbildung durch Mikrokatheter, Verwendung von 6 und mehr Mikrokathetern
- 39.72.99 ↔ Endovaskuläre plastische Rekonstruktion oder Okklusion von Gefässen am Kopf und Hals, sonstige
- 39.77.00 ↔ Perkutane transluminale endovaskuläre Intervention an intrakraniellen(en) Gefäss(en), n.n.bez.
- 39.77.09 ↔ Perkutane transluminale endovaskuläre Intervention an intrakraniellen(en) Gefäss(en), sonstige
- 39.77.10 ↔ Perkutane Ballonangioplastie an intrakraniellen(n) Gefäss(en)
- 39.77.20 ↔ Perkutane Bladeangioplastie an intrakraniellen(n) Gefäss(en)
- 39.77.30 ↔ Perkutane Laserangioplastie an intrakraniellen(n) Gefäss(en)
- 39.77.40 ↔ Perkutane Atherektomie an intrakraniellen(n) Gefäss(en)
- 39.77.60 ↔ Perkutane Thrombektomie an intrakraniellen(n) Gefäss(en), n.n.bez.
- 39.77.61 ↔ Perkutane Rotationstherombektomie an intrakraniellen(n) Gefäss(en)
- 39.77.62 ↔ Perkutane stentgestützte Thrombektomie an intrakraniellen(n) Gefäss(en)
- 39.77.69 ↔ Perkutane Thrombektomie an intrakraniellen(n) Gefäss(en), sonstige
- 39.77.80 ↔ Perkutane transluminale intraarterielle Spasmodolyse bei zerebrovaskulären Vasospasmen
- 39.79.11 ↔ Endovaskuläre Implantation eines Grafts an Viszeralgefässen
- 39.79.12 ↔ Endovaskuläre Implantation eines Grafts an Gefässen des Beckens
- 39.79.13 ↔ Endovaskuläre Implantation eines Grafts an abdominalen Gefässen
- 39.79.14 ↔ Endovaskuläre Implantation eines Grafts an Gefässen des Beckens, Parallelgrafttechnik
- 39.79.19 ↔ Endovaskuläre Implantation eines Grafts an sonstigen Gefässen, sonstige
- 39.79.21 ↔ Coil-Embolisation oder -Verschluss von Gefässen der oberen Extremitäten
- 39.79.22 ↔ Coil-Embolisation oder -Verschluss der Aorta
- 39.79.24 ↔ Coil-Embolisation oder -Verschluss von thorakalen Gefässen
- 39.79.25 ↔ Coil-Embolisation oder -Verschluss von viszerale Gefässen
- 39.79.26 ↔ Coil-Embolisation oder -Verschluss von abdominalen Gefässen
- 39.79.27 ↔ Coil-Embolisation oder -Verschluss von Gefässen der unteren Extremitäten
- 39.79.28 ↔ Coil-Embolisation oder -Verschluss von spinalen Gefässen
- 39.79.29 ↔ Coil-Embolisation oder -Verschluss von sonstigen Gefässen, sonstige
- 39.79.30 ↔ Selektive Embolisation mit embolisierenden Flüssigkeiten von sonstigen Gefässen, n.n.bez.
- 39.79.31 ↔ Selektive Embolisation mit embolisierenden Flüssigkeiten von Gefässen der oberen Extremitäten
- 39.79.32 ↔ Selektive Embolisation mit embolisierenden Flüssigkeiten der Aorta
- 39.79.34 ↔ Selektive Embolisation mit embolisierenden Flüssigkeiten von thorakalen Gefässen
- 39.79.35 ↔ Selektive Embolisation mit embolisierenden Flüssigkeiten von viszerale Gefässen
- 39.79.36 ↔ Selektive Embolisation mit embolisierenden Flüssigkeiten von abdominalen Gefässen
- 39.79.38 ↔ Selektive Embolisation mit embolisierenden Flüssigkeiten von spinalen Gefässen
- 39.79.39 ↔ Selektive Embolisation mit embolisierenden Flüssigkeiten von sonstigen Gefässen, sonstige
- 39.79.40 ↔ Selektive Embolisation mit ablösbaren Ballons von sonstigen Gefässen, n.n.bez.
- 39.79.41 ↔ Selektive Embolisation mit ablösbaren Ballons von Gefässen der oberen Extremitäten
- 39.79.42 ↔ Selektive Embolisation mit ablösbaren Ballons der Aorta
- 39.79.44 ↔ Selektive Embolisation mit ablösbaren Ballons von thorakalen Gefässen
- 39.79.45 ↔ Selektive Embolisation mit ablösbaren Ballons von viszerale Gefässen
- 39.79.46 ↔ Selektive Embolisation mit ablösbaren Ballons von abdominalen Gefässen
- 39.79.47 ↔ Selektive Embolisation mit ablösbaren Ballons von spinalen Gefässen
- 39.79.48 ↔ Selektive Embolisation mit ablösbaren Ballons von Gefässen der unteren Extremitäten
- 39.79.49 ↔ Selektive Embolisation mit ablösbaren Ballons von sonstigen Gefässen, sonstige
- 39.79.50 ↔ Selektive Embolisation mit Schirmen von sonstigen Gefässen, n.n.bez.
- 39.79.51 ↔ Selektive Embolisation mit Schirmen von Gefässen der oberen Extremitäten
- 39.79.52 ↔ Selektive Embolisation mit Schirmen der Aorta
- 39.79.54 ↔ Selektive Embolisation mit Schirmen von thorakalen Gefässen
- 39.79.55 ↔ Selektive Embolisation mit Schirmen von viszerale Gefässen
- 39.79.56 ↔ Selektive Embolisation mit Schirmen von abdominalen Gefässen
- 39.79.57 ↔ Selektive Embolisation mit Schirmen von Gefässen der unteren Extremitäten
- 39.79.58 ↔ Selektive Embolisation mit Schirmen von spinalen Gefässen
- 39.79.59 ↔ Selektive Embolisation mit Schirmen von sonstigen Gefässen, sonstige
- 39.79.60 ↔ Selektive Embolisation mit Partikeln von sonstigen Gefässen, n.n.bez.
- 39.79.61 ↔ Selektive Embolisation mit Partikeln von Gefässen der oberen Extremitäten
- 39.79.62 ↔ Selektive Embolisation mit Partikeln der Aorta
- 39.79.64 ↔ Selektive Embolisation mit Partikeln von thorakalen Gefässen
- 39.79.65 ↔ Selektive Embolisation mit Partikeln von viszerale Gefässen
- 39.79.66 ↔ Selektive Embolisation mit Partikeln von abdominalen Gefässen
- 39.79.67 ↔ Selektive Embolisation mit Partikeln von Gefässen der unteren Extremitäten
- 39.79.68 ↔ Selektive Embolisation mit Partikeln von spinalen Gefässen
- 39.79.69 ↔ Selektive Embolisation mit Partikeln von sonstigen Gefässen, sonstige
- 39.79.70 ↔ Kathetertechnischer Verschluss von Arterien mittels Laser, sonstigen Gefässen, n.n.bez.
- 39.79.71 ↔ Kathetertechnischer Verschluss mittels Laser, an Arterien der oberen Extremitäten
- 39.79.72 ↔ Kathetertechnischer Verschluss mittels Laser, an der Aorta
- 39.79.74 ↔ Kathetertechnischer Verschluss mittels Laser, an thorakalen Gefässen
- 39.79.75 ↔ Kathetertechnischer Verschluss mittels Laser, an Gefässen der unteren Extremitäten
- 39.79.76 ↔ Kathetertechnischer Verschluss mittels Laser, an viszerale Gefässen
- 39.79.77 ↔ Kathetertechnischer Verschluss mittels Laser, an abdominalen Gefässen



39.79.79 ↔ Kathetertechnischer Verschluss von Arterien mittels Laser, sonstige Gefässe, sonstige	92.39.00 ↔ Sonstige stereotaktische Radiochirurgie, n.n.bez.
39.79.80 ↔ Kathetertechnischer Verschluss von Arterien mittels Radiofrequenz, sonstige Gefässe, n.n.bez.	92.39.01 ↔ Andere Hochvoltstrahlentherapie, stereotaktische Bestrahlung, fraktioniert, zerebral, n.n.bez.
39.79.81 ↔ Kathetertechnischer Verschluss mittels Radiofrequenz an Arterien der oberen Extremitäten	92.39.11 ↔ Andere Hochvoltstrahlentherapie, stereotaktische Bestrahlung, fraktioniert, extrazerebral, n.n.bez.
39.79.82 ↔ Kathetertechnischer Verschluss mittels Radiofrequenz an der Aorta	92.39.20 ↔ Andere Hochvoltstrahlentherapie, stereotaktische Bestrahlung, fraktioniert, zerebral, intensitätsmodulierte Radiotherapie
39.79.84 ↔ Kathetertechnischer Verschluss mittels Radiofrequenz an thorakalen Gefässen	92.39.21 ↔ Andere Hochvoltstrahlentherapie, stereotaktische Bestrahlung, fraktioniert, zerebral, intensitätsmodulierte Bogenbestrahlung (IMAT)
39.79.85 ↔ Kathetertechnischer Verschluss mittels Radiofrequenz an Gefässen der unteren Extremitäten	92.39.22 ↔ Andere Hochvoltstrahlentherapie, stereotaktische Bestrahlung, fraktioniert, zerebral, bildgestützte Einstellung
39.79.86 ↔ Kathetertechnischer Verschluss mittels Radiofrequenz an viszeralen Gefässen	92.39.29 ↔ Andere Hochvoltstrahlentherapie, stereotaktische Bestrahlung, fraktioniert, zerebral, sonstige
39.79.87 ↔ Kathetertechnischer Verschluss mittels Radiofrequenz an abdominalen Gefässen	92.39.30 ↔ Andere Hochvoltstrahlentherapie, stereotaktische Bestrahlung, fraktioniert, extrazerebral, intensitätsmodulierte Radiotherapie
39.79.89 ↔ Kathetertechnischer Verschluss mittels Radiofrequenz an sonstigen Gefässen, sonstige	92.39.31 ↔ Andere Hochvoltstrahlentherapie, stereotaktische Bestrahlung, fraktioniert, extrazerebral, intensitätsmodulierte Bogenbestrahlung (IMAT)
76.92.20 ↔ Einsetzen von CAD-Implantat an Gesichtsschädel ohne Beteiligung des Hirnschädels, bis zu 2 Regionen	92.39.32 ↔ Andere Hochvoltstrahlentherapie, stereotaktische Bestrahlung, fraktioniert, extrazerebral, bildgestützte Einstellung
76.92.21 ↔ Einsetzen von CAD-Implantat an Gesichtsschädel ohne Beteiligung des Hirnschädels, ab 3 Regionen	92.39.39 ↔ Andere Hochvoltstrahlentherapie, stereotaktische Bestrahlung, fraktioniert, extrazerebral, sonstige
76.92.30 ↔ Einsetzen eines CAD-Implantats an Maxilla, zur plastischen Rekonstruktion eines einfachen Defekts	
76.92.31 ↔ Einsetzen eines CAD-Implantats an Maxilla, zur plastischen Rekonstruktion eines grossen oder komplexen Defekts	

## Prozedur B20-6

01.32.00 ↔ Lobotomie und Traktotomie, n.n.bez.	01.59.10 ↔ Sonstige Exzision von hirneigenem intrazerebralen Tumorgewebe am Gehirn
01.32.10 ↔ Lobotomie und Traktotomie, Zingulotomie	01.59.11 ↔ Sonstige Exzision von nicht hirneigenem intrazerebralen Tumorgewebe am Gehirn
01.32.11 ↔ Lobotomie und Traktotomie, Subpiale Transsektion	01.59.12 ↔ Sonstige Exzision von Läsion oder Gewebe am Gehirn, Débridement einer Kontusion am Gehirn
01.32.12 ↔ Lobotomie und Traktotomie, Multiple Lobotomien	01.59.19 ↔ Sonstige Exzision von Läsion oder Gewebe am Gehirn, sonstige
01.32.20 ↔ Lobotomie und Traktotomie, Stereotaktische Unterbrechung von Bahnsystemen	01.59.20 ↔ Sonstige Destruktion von hirneigenem intrazerebralen Tumorgewebe am Gehirn
01.32.99 ↔ Lobotomie und Traktotomie, sonstige	01.59.21 ↔ Sonstige Destruktion von nicht hirneigenem intrazerebralen Tumorgewebe am Gehirn
01.39.10 ↔ Sonstige Inzision am Gehirn zur Entleerung eines intrazerebralen Hämatoms	01.59.29 ↔ Sonstige Destruktion von Läsion oder Gewebe am Gehirn, sonstige
01.39.11 ↔ Sonstige Inzision am Gehirn zur Entleerung eines intrazerebralen Abszesses	01.59.99 ↔ Sonstige Exzision oder Destruktion von Läsion oder Gewebe am Gehirn, sonstige
01.39.20 ↔ Sonstige Inzision am Gehirn, Stereotaktische Entleerung eines intrakraniellen Hämatoms	01.6X.11 ↔ Exzision und Destruktion von Tumorgewebe an der Kalotte
01.39.21 ↔ Sonstige Inzision am Gehirn, Stereotaktische Entleerung eines intrakraniellen Abszesses	01.6X.21 ↔ Exzision und Destruktion von sonstigem erkrankten Gewebe an der Kalotte
01.41 ↔ Operationen am Thalamus	02.01 ↔ Eröffnen einer Schädelnaht
01.42 ↔ Operationen am Globus pallidum	02.06.10 ↔ Frontoorbitale Kranioplastik zur Verlagerung
01.51.00 ↔ Exzision von Läsion oder Gewebe an den Hirnhäuten, n.n.bez.	02.06.20 ↔ Rekonstruktion des Gesichtsschädels ohne Beteiligung des Gesichtsschädels, mit einfachem Implantat (Knochenzement, alloplastisches Material)
01.51.10 ↔ Exzision von Tumorgewebe an den Hirnhäuten mit Präparation von infiltriertem Nachbargewebe	02.06.30 ↔ Rekonstruktion von Hirn- und Gesichtsschädel, mit einfachem Implantat (Knochenzement, alloplastisches Material)
01.51.99 ↔ Exzision von Läsion oder Gewebe an den Hirnhäuten, sonstige	02.07 ↔ Entfernen einer Schädelknochenplatte
01.52.00 ↔ Hemisphärektomie, n.n.bez.	02.12.10 ↔ Sonstige Rekonstruktion an den Hirnhäuten ohne Kranioplastik
01.52.10 ↔ Hemisphärektomie, hirneigenes intrazerebrales Tumorgewebe	02.12.20 ↔ Sonstige Rekonstruktion an den Hirnhäuten mit Kranioplastik
01.52.11 ↔ Hemisphärektomie, nicht hirneigenes intrazerebrales Tumorgewebe	02.12.21 ↔ Sonstige Duraplastik mit Kranioplastik an der Konvexität
01.52.99 ↔ Hemisphärektomie, sonstige	02.12.22 ↔ Sonstige Duraplastik mit Kranioplastik am kraniozervikalen Übergang
01.53.00 ↔ Lobektomie am Gehirn, n.n.bez.	02.13 ↔ Ligatur eines Gefässes der Hirnhäute
01.53.10 ↔ Lobektomie am Gehirn, hirneigenes intrazerebrales Tumorgewebe	
01.53.11 ↔ Lobektomie am Gehirn, nicht hirneigenes intrazerebrales Tumorgewebe	
01.53.99 ↔ Lobektomie am Gehirn, sonstige	
01.59.00 ↔ Sonstige Exzision oder Destruktion von Läsion oder Gewebe am Gehirn, n.n.bez.	

02.14 ↔	Exzision am Plexus chorioideus	04.01.99 ↔	Exzision eines Akustikusneurinoms, sonstige
02.2 ↔	Ventrikulostomie	04.41 ↔	Dekompression an der Wurzel des N. trigeminus
02.51.00 ↔	Synangiöse, n.n.bez.	07.13.00 ↔	Biopsie an der Hypophyse, transfrontaler Zugang, n.n.bez.
02.51.11 ↔	EDAS (Encephalo-duro-arterio-synangiöse)	07.13.10 ↔	Geschlossene [perkutane] [Nadel-] Biopsie an der Hypophyse durch transfrontalen Zugang
02.51.12 ↔	EDS (Encephalo-duro-synangiöse), Auflegen von invertierter Dura auf Grosshirnrinde	07.13.11 ↔	Offene Biopsie an der Hypophyse durch transfrontalen Zugang
02.51.13 ↔	EDS (Encephalo-duro-synangiöse), Auflegen einer Arterie sowie invertierter Dura auf die Grosshirnrinde	07.13.12 ↔	Stereotaktische Biopsie an der Hypophyse durch transfrontalen Zugang
02.51.14 ↔	EMS (Encephalo-myo-synangiöse)	07.13.99 ↔	Biopsie an der Hypophyse, transfrontaler Zugang, sonstige
02.51.15 ↔	EGPS (Encephalo-galea-periost-synangiöse)	07.14.00 ↔	Biopsie an der Hypophyse, transsphenoidaler Zugang, n.n.bez.
02.51.99 ↔	Synangiöse, sonstige	07.14.10 ↔	Geschlossene [perkutane] [Nadel-] Biopsie an der Hypophyse durch transsphenoidalen Zugang
02.92 ↔	Plastische Rekonstruktion am Gehirn	07.14.11 ↔	Offene Biopsie an der Hypophyse durch transsphenoidalen Zugang
02.93.30 ↔	Implantation oder Wechsel der Elektroden eines intrakraniellen Neurostimulators, n.n.bez.	07.14.12 ↔	Stereotaktische Biopsie an der Hypophyse durch transsphenoidalen Zugang
02.93.31 ↔	Implantation oder Wechsel von temporären Mikroelektroden zur monolokulären Ableitung und Stimulation	07.14.99 ↔	Biopsie an der Hypophyse, transsphenoidaler Zugang, sonstige
02.93.32 ↔	Implantation oder Wechsel von temporären Mikroelektroden zur multilokulären Ableitung und Stimulation	07.15 ↔	Biopsie an der Hypophyse, nicht näher bezeichneter Zugang
02.93.33 ↔	Implantation oder Wechsel von permanenten Mikroelektroden zur monolokulären Ableitung und Stimulation	07.17.00 ↔	Biopsie am Corpus pineale, n.n.bez.
02.93.34 ↔	Implantation oder Wechsel von permanenten Mikroelektroden zur multilokulären Ableitung und Stimulation	07.17.10 ↔	Geschlossene [perkutane] [Nadel-] Biopsie am Corpus pineale
02.93.39 ↔	Implantation oder Wechsel der Elektroden eines intrakraniellen Neurostimulators, sonstige	07.17.11 ↔	Offene Biopsie am Corpus pineale
02.93.40 ↔	Revision ohne Ersatz der Elektroden eines intrakraniellen Neurostimulators, n.n.bez.	07.17.12 ↔	Stereotaktische Biopsie am Corpus pineale
02.93.41 ↔	Revision ohne Ersatz der Elektroden eines intrakraniellen Neurostimulators, stereotaktisch, permanentes Einzelelektrodensystem zur Dauerstimulation	07.17.99 ↔	Biopsie am Corpus pineale, sonstige
02.93.42 ↔	Revision ohne Ersatz der Elektroden eines intrakraniellen Neurostimulators, stereotaktisch, permanentes Mehrelektrodensystem zur Dauerstimulation	07.51 ↔	Exploration im Gebiet des Corpus pineale
02.93.49 ↔	Revision ohne Ersatz der Elektroden eines intrakraniellen Neurostimulators, sonstige	07.52 ↔	Inzision am Corpus pineale
02.96 ↔	Einsetzen einer sphenoidalen Elektrode	07.53 ↔	Partielle Exzision des Corpus pineale
02.99.10 ↔	Stereotaktische Eingriffe am Liquorsystem	07.54 ↔	Totale Exzision des Corpus pineale
02.99.11 ↔	Stereotaktische Implantation und Explantation von radioaktivem Material als selbstständiger Eingriff	07.59 ↔	Operationen am Corpus pineale, sonstige
02.99.12 ↔	Stereotaktische Implantation von Gewebe an Schädel, Gehirn und Hirnhäuten	07.61 ↔	Partielle Exzision der Hypophyse, transfrontaler Zugang
02.99.13 ↔	Stereotaktische Instillation von Medikamenten als selbstständiger Eingriff	07.62 ↔	Partielle Exzision an der Hypophyse, transsphenoidaler Zugang
02.99.14 ↔	Stereotaktische Implantation, Revision oder Wechsel von intrazerebralen Kathetern zur intraventrikulären Infusion	07.63 ↔	Partielle Exzision an der Hypophyse, nicht näher bezeichneter Zugang
02.99.20 ↔	Umwandlung eines Liquorshunts (oder Hirnwasserableitung) in eine Mehrfachableitung	07.64 ↔	Totale Exzision der Hypophyse, transfrontaler Zugang
02.99.29 ↔	Sonstige Revision und Entfernung von Liquorableitungen	07.65 ↔	Totale Exzision der Hypophyse, transsphenoidaler Zugang
02.99.30 ↔	Implantation oder Wechsel einer intrakraniellen Messsonde	07.68 ↔	Totale Exzision der Hypophyse, anderer näher bezeichneter Zugang
02.99.31 ↔	Revision ohne Ersatz einer intrakraniellen Messsonde	07.69 ↔	Totale Exzision der Hypophyse, nicht näher bezeichneter Zugang
02.99.40 ↔	Implantation oder Wechsel einer Neuroprothese	07.71 ↔	Exploration der Fossa hypophysialis
02.99.41 ↔	Revision ohne Ersatz einer Neuroprothese	07.72 ↔	Inzision an der Hypophyse
02.99.50 ↔	Implantation und Entfernung eines Katheter-Ballon-Systems zur intrazerebralen Brachytherapie	07.79 ↔	Sonstige Operation an der Hypophyse, sonstige
02.99.90 ↔	Sonstige stereotaktische Operationen an Schädel, Gehirn und Hirnhäuten	38.01 ↔	Inzision von intrakraniellen Gefässen
04.01.00 ↔	Exzision eines Akustikusneurinoms, n.n.bez.	38.31 ↔	Resektion von intrakraniellen Gefässen mit Anastomose
04.01.10 ↔	Exzision eines Akustikusneurinoms durch Kraniotomie	38.41 ↔	Resektion von intrakraniellen Blutgefässen mit Ersatz
04.01.11 ↔	Exzision eines Akustikusneurinoms, translabyrinthärer Zugang	38.61 ↔	Sonstige Exzision von intrakraniellen Gefässen
		39.28 ↔	Extrakraniell-intrakranieller Gefäss-Bypass
		39.2A ↔	Intra-intrakranieller Gefäss-Bypass
		39.51.00 ↔	Aneurysma-Clipping, n.n.bez.
		39.51.11 ↔	Aneurysma-Clipping intrakraniell
		39.51.99 ↔	Aneurysma-Clipping, sonstige
		39.53 ↔	Verschluss einer arteriovenösen Fistel
		92.39.00 ↔	Sonstige stereotaktische Radiochirurgie, n.n.bez.
		92.39.01 ↔	Andere Hochvoltstrahlentherapie, stereotaktische Bestrahlung, fraktioniert, zerebral, n.n.bez.
		92.39.11 ↔	Andere Hochvoltstrahlentherapie, stereotaktische Bestrahlung, fraktioniert, extrazerebral, n.n.bez.

- 92.39.20 ↔ Andere Hochvoltstrahlentherapie, stereotaktische Bestrahlung, fraktioniert, zerebral, intensitätsmodulierte Radiotherapie
- 92.39.21 ↔ Andere Hochvoltstrahlentherapie, stereotaktische Bestrahlung, fraktioniert, zerebral, intensitätsmodulierte Bogenbestrahlung (IMAT)
- 92.39.22 ↔ Andere Hochvoltstrahlentherapie, stereotaktische Bestrahlung, fraktioniert, zerebral, bildgestützte Einstellung
- 92.39.29 ↔ Andere Hochvoltstrahlentherapie, stereotaktische Bestrahlung, fraktioniert, zerebral, sonstige
- 92.39.30 ↔ Andere Hochvoltstrahlentherapie, stereotaktische Bestrahlung, fraktioniert, extrazerebral, intensitätsmodulierte Radiotherapie
- 92.39.31 ↔ Andere Hochvoltstrahlentherapie, stereotaktische Bestrahlung, fraktioniert, extrazerebral, intensitätsmodulierte Bogenbestrahlung (IMAT)
- 92.39.32 ↔ Andere Hochvoltstrahlentherapie, stereotaktische Bestrahlung, fraktioniert, extrazerebral, bildgestützte Einstellung
- 92.39.39 ↔ Andere Hochvoltstrahlentherapie, stereotaktische Bestrahlung, fraktioniert, extrazerebral, sonstige

## Prozedur B20-7

- 00.65.00 ↔ Perkutanes Einsetzen von sonstigem(n) intrakraniellen vaskulären Stent(s), n.n.bez.
- 00.65.11 ↔ Perkutanes transluminale Einsetzen von intrakraniellen vaskulären Mikrostant(s)
- 00.65.99 ↔ Perkutanes Einsetzen von sonstigem(n) intrakraniellen vaskulären Stent(s), sonstige
- 39.77.00 ↔ Perkutane transluminale endovaskuläre Intervention an intrakraniell(en) Gefäss(en), n.n.bez.
- 39.77.09 ↔ Perkutane transluminale endovaskuläre Intervention an intrakraniell(en) Gefäss(en), sonstige
- 39.77.10 ↔ Perkutane Ballonangioplastie an intrakraniell(en) Gefäss(en)
- 39.77.20 ↔ Perkutane Bladeangioplastie an intrakraniell(en) Gefäss(en)
- 39.77.30 ↔ Perkutane Laserangioplastie an intrakraniell(en) Gefäss(en)
- 39.77.40 ↔ Perkutane Atherektomie an intrakraniell(en) Gefäss(en)
- 39.77.60 ↔ Perkutane Thrombektomie an intrakraniell(en) Gefäss(en), n.n.bez.
- 39.77.61 ↔ Perkutane Rotationsthrombektomie an intrakraniell(en) Gefäss(en)
- 39.77.62 ↔ Perkutane stentgestützte Thrombektomie an intrakraniell(en) Gefäss(en)
- 39.77.69 ↔ Perkutane Thrombektomie an intrakraniell(en) Gefäss(en), sonstige
- 39.77.80 ↔ Perkutane transluminale intraarterielle Spasmolyse bei zerebrovaskulären Vasospasmen
- 77.99.40 ↔ Totale Knochenresektionen an Phalangen des Fusses
- 7A.28.51 ↔ Osteotomie an der Wirbelsäule, Grad V
- 7A.28.61 ↔ Osteotomie an der Wirbelsäule, Grad VI
- 7A.44.11 ↔ Kyphoplastie, 1 Wirbelkörper
- 7A.44.12 ↔ Kyphoplastie, 2 Wirbelkörper
- 7A.44.13 ↔ Kyphoplastie, 3 Wirbelkörper
- 7A.44.14 ↔ Kyphoplastie, 4 und mehr Wirbelkörper
- 7A.71.13 ↔ Fusion von Wirbeln mit Stabilisierung der Wirbelsäule, Zugang dorsal und dorsolateral, 3 Segmente
- 7A.71.14 ↔ Fusion von Wirbeln mit Stabilisierung der Wirbelsäule, Zugang dorsal und dorsolateral, 4 Segmente
- 7A.71.15 ↔ Fusion von Wirbeln mit Stabilisierung der Wirbelsäule, Zugang dorsal und dorsolateral, 5 Segmente
- 7A.71.16 ↔ Fusion von Wirbeln mit Stabilisierung der Wirbelsäule, Zugang dorsal und dorsolateral, 6 Segmente
- 7A.71.17 ↔ Fusion von Wirbeln mit Stabilisierung der Wirbelsäule, Zugang dorsal und dorsolateral, 7 Segmente
- 7A.71.18 ↔ Fusion von Wirbeln mit Stabilisierung der Wirbelsäule, Zugang dorsal und dorsolateral, 8 Segmente
- 7A.71.1A ↔ Fusion von Wirbeln mit Stabilisierung der Wirbelsäule, Zugang dorsal und dorsolateral, 9 Segmente
- 7A.71.1B ↔ Fusion von Wirbeln mit Stabilisierung der Wirbelsäule, Zugang dorsal und dorsolateral, 10 Segmente
- 7A.71.1C ↔ Fusion von Wirbeln mit Stabilisierung der Wirbelsäule, Zugang dorsal und dorsolateral, 11 Segmente
- 7A.71.1D ↔ Fusion von Wirbeln mit Stabilisierung der Wirbelsäule, Zugang dorsal und dorsolateral, 12 Segmente
- 7A.71.1E ↔ Fusion von Wirbeln mit Stabilisierung der Wirbelsäule, Zugang dorsal und dorsolateral, 13 Segmente
- 7A.71.1F ↔ Fusion von Wirbeln mit Stabilisierung der Wirbelsäule, Zugang dorsal und dorsolateral, 14 und mehr Segmente
- 7A.71.23 ↔ Fusion von Wirbeln mit Stabilisierung der Wirbelsäule, Zugang ventral, 3 Segmente
- 7A.71.24 ↔ Fusion von Wirbeln mit Stabilisierung der Wirbelsäule, Zugang ventral, 4 Segmente
- 7A.71.25 ↔ Fusion von Wirbeln mit Stabilisierung der Wirbelsäule, Zugang ventral, 5 Segmente
- 7A.71.26 ↔ Fusion von Wirbeln mit Stabilisierung der Wirbelsäule, Zugang ventral, 6 Segmente
- 7A.71.27 ↔ Fusion von Wirbeln mit Stabilisierung der Wirbelsäule, Zugang ventral, 7 Segmente
- 7A.71.28 ↔ Fusion von Wirbeln mit Stabilisierung der Wirbelsäule, Zugang ventral, 8 Segmente
- 7A.71.2A ↔ Fusion von Wirbeln mit Stabilisierung der Wirbelsäule, Zugang ventral, 9 Segmente
- 7A.71.2B ↔ Fusion von Wirbeln mit Stabilisierung der Wirbelsäule, Zugang ventral, 10 Segmente
- 7A.71.2C ↔ Fusion von Wirbeln mit Stabilisierung der Wirbelsäule, Zugang ventral, 11 Segmente
- 7A.71.2D ↔ Fusion von Wirbeln mit Stabilisierung der Wirbelsäule, Zugang ventral, 12 Segmente
- 7A.71.2E ↔ Fusion von Wirbeln mit Stabilisierung der Wirbelsäule, Zugang ventral, 13 Segmente
- 7A.71.2F ↔ Fusion von Wirbeln mit Stabilisierung der Wirbelsäule, Zugang ventral, 14 und mehr Segmente
- 7A.72.13 ↔ Dynamische Stabilisierung der Wirbelsäule, Zugang dorsal und dorsolateral, 3 Segmente
- 7A.72.14 ↔ Dynamische Stabilisierung der Wirbelsäule, Zugang dorsal und dorsolateral, 4 Segmente
- 7A.72.15 ↔ Dynamische Stabilisierung der Wirbelsäule, Zugang dorsal und dorsolateral, 5 Segmente
- 7A.72.16 ↔ Dynamische Stabilisierung der Wirbelsäule, Zugang dorsal und dorsolateral, 6 Segmente
- 7A.72.17 ↔ Dynamische Stabilisierung der Wirbelsäule, Zugang dorsal und dorsolateral, 7 Segmente
- 7A.72.18 ↔ Dynamische Stabilisierung der Wirbelsäule, Zugang dorsal und dorsolateral, 8 Segmente
- 7A.72.1A ↔ Dynamische Stabilisierung der Wirbelsäule, Zugang dorsal und dorsolateral, 9 Segmente
- 7A.72.1B ↔ Dynamische Stabilisierung der Wirbelsäule, Zugang dorsal und dorsolateral, 10 Segmente

7A.72.1C ↔ Dynamische Stabilisierung der Wirbelsäule, Zugang dorsal und dorsolateral, 11 Segmente	7A.72.27 ↔ Dynamische Stabilisierung der Wirbelsäule, Zugang ventral, 7 Segmente
7A.72.1D ↔ Dynamische Stabilisierung der Wirbelsäule, Zugang dorsal und dorsolateral, 12 Segmente	7A.72.28 ↔ Dynamische Stabilisierung der Wirbelsäule, Zugang ventral, 8 Segmente
7A.72.1E ↔ Dynamische Stabilisierung der Wirbelsäule, Zugang dorsal und dorsolateral, 13 Segmente	7A.72.2A ↔ Dynamische Stabilisierung der Wirbelsäule, Zugang ventral, 9 Segmente
7A.72.1F ↔ Dynamische Stabilisierung der Wirbelsäule, Zugang dorsal und dorsolateral, 14 und mehr Segmente	7A.72.2B ↔ Dynamische Stabilisierung der Wirbelsäule, Zugang ventral, 10 Segmente
7A.72.23 ↔ Dynamische Stabilisierung der Wirbelsäule, Zugang ventral, 3 Segmente	7A.72.2C ↔ Dynamische Stabilisierung der Wirbelsäule, Zugang ventral, 11 Segmente
7A.72.24 ↔ Dynamische Stabilisierung der Wirbelsäule, Zugang ventral, 4 Segmente	7A.72.2D ↔ Dynamische Stabilisierung der Wirbelsäule, Zugang ventral, 12 Segmente
7A.72.25 ↔ Dynamische Stabilisierung der Wirbelsäule, Zugang ventral, 5 Segmente	7A.72.2E ↔ Dynamische Stabilisierung der Wirbelsäule, Zugang ventral, 13 Segmente
7A.72.26 ↔ Dynamische Stabilisierung der Wirbelsäule, Zugang ventral, 6 Segmente	7A.72.2F ↔ Dynamische Stabilisierung der Wirbelsäule, Zugang ventral, 14 und mehr Segmente

### Prozedur B20-8

00.94.31 ‡↔ Intraoperatives neurophysiologisches Monitoring, mehr als 4 bis 8 Stunden	76.43.12 ↔ Einsetzen eines CAD-Implantats an Mandibula, zur plastischen Rekonstruktion eines grossen oder komplexen Defekts
00.94.32 ‡↔ Intraoperatives neurophysiologisches Monitoring, mehr als 8 bis 12 Stunden	76.92.20 ↔ Einsetzen von CAD-Implantat an Gesichtsschädel ohne Beteiligung des Hirnschädels, bis zu 2 Regionen
00.94.33 ‡↔ Intraoperatives neurophysiologisches Monitoring, mehr als 12 Stunden	76.92.21 ↔ Einsetzen von CAD-Implantat an Gesichtsschädel ohne Beteiligung des Hirnschädels, ab 3 Regionen
02.05.11 ↔ Einsetzen eines CAD-Implantats an Hirnschädel ohne Beteiligung des Gesichtsschädels, grosser oder komplexer Defekt	76.92.31 ↔ Einsetzen eines CAD-Implantats an Maxilla, zur plastischen Rekonstruktion eines grossen oder komplexen Defekts
02.05.20 ↔ Einsetzen eines CAD-Implantats an Hirnschädel mit Beteiligung von Orbita, Temporalregion oder frontalem Sinus, bis zu 2 Regionen	
02.05.30 ↔ Einsetzen eines CAD-Implantats an Hirnschädel mit Beteiligung multipler Regionen des Gesichtsschädels, ab 3 Regionen	

### ADRG B21

#### Implantation eines Neurostimulators

Prozedur in Tabelle B21-1

### DRG B21A

#### Implantation eines Neurostimulators zur Hirnstimulation, Mehrelektrodensystem oder Einstellung neurologischer Stimulationsparameter oder KBH bei extrapyram.-motor. KH ab 14 BT

(Mindestens eine Prozedur in Tabelle B21-2 oder Prozedur in Tabelle B21-3) und (Prozedur in Tabelle B21-4 oder mindestens eine Prozedur in Tabelle B21-5)

### DRG B21B

#### Implantation eines Neurostimulators zur Hirnstimulation, Einzelelektrodensystem oder Medikamentenpumpe

Mindestens eine Prozedur in Tabelle B21-2 oder Prozedur in Tabelle B21-3

### DRG B21C

#### Implantation eines Neurostimulators, ausser zur Hirnstimulation, Mehrelektrodensystem oder bestimmter Eingriff

Prozedur in Tabelle B21-6 oder Prozedur in Tabelle B21-7 oder Prozedur in Tabelle B21-4

### DRG B21D

#### Implantation eines Neurostimulators, ausser zur Hirnstimulation, Einzelelektrodensystem

### Prozedur B21-1

02.97.10 ↔ Implantation oder Wechsel des Pulsgenerators eines intrakraniellen Neurostimulators, n.n.bez.	02.97.12 ↔ Implantation oder Wechsel des Pulsgenerators eines intrakraniellen Neurostimulators, Mehrelektrodensystem, nicht wiederaufladbar
02.97.11 ↔ Implantation oder Wechsel des Pulsgenerators eines intrakraniellen Neurostimulators, Einzelelektrodensystem, nicht wiederaufladbar	02.97.13 ↔ Implantation oder Wechsel des Pulsgenerators eines intrakraniellen Neurostimulators, Mehrelektrodensystem, wiederaufladbar

02.97.19 ↔	Implantation oder Wechsel des Pulsgenerators eines intrakraniellen Neurostimulators, sonstige	04.95.12 ↔	Implantation oder Wechsel des Pulsgenerators eines peripheren Neurostimulators, Mehrelektrodensystem, nicht wiederaufladbar
03.9A.10 ↔	Implantation oder Wechsel des Pulsgenerators eines epiduralen Neurostimulators, n.n.bez.	04.95.13 ↔	Implantation oder Wechsel des Pulsgenerators eines peripheren Neurostimulators, Mehrelektrodensystem, wiederaufladbar
03.9A.11 ↔	Implantation oder Wechsel des Pulsgenerators eines epiduralen Neurostimulators, Einzelelektrodensystem, nicht wiederaufladbar	04.95.14 ↔	Implantation oder Wechsel des Pulsgenerators eines Vagusnervstimulators
03.9A.12 ↔	Implantation oder Wechsel des Pulsgenerators eines epiduralen Neurostimulators, Mehrelektrodensystem, nicht wiederaufladbar	04.95.19 ↔	Implantation oder Wechsel des Pulsgenerators eines peripheren Neurostimulators, sonstige
03.9A.13 ↔	Implantation oder Wechsel des Pulsgenerators eines epiduralen Neurostimulators, Mehrelektrodensystem, wiederaufladbar	34.85 ↔	Implantation eines Zwerchfellschrittmachers
03.9A.19 ↔	Implantation oder Wechsel des Pulsgenerators eines epiduralen Neurostimulators, sonstige	39.8X.20 ↔	Implantation oder Ersetzen eines Impulsgenerators zur Aktivierung des Baroreflexes
03.9A.21 ↔	Implantation oder Wechsel des Pulsgenerators eines Vorderwurzel-Neurostimulators	56.92 ↔	Implantation eines elektronischen Ureterstimulators
04.95.10 ↔	Implantation oder Wechsel des Pulsgenerators eines peripheren Neurostimulators, n.n.bez.	56.93 ↔	Ersetzen eines elektronischen Ureterstimulators
04.95.11 ↔	Implantation oder Wechsel des Pulsgenerators eines peripheren Neurostimulators, Einzelelektrodensystem, nicht wiederaufladbar	57.96 ↔	Implantation eines elektronischen Blasenstimulators
		57.97 ↔	Ersetzen eines elektronischen Blasenstimulators

### Prozedur B21-2

02.93.30 ↔	Implantation oder Wechsel der Elektroden eines intrakraniellen Neurostimulators, n.n.bez.	02.98.19 ↔	Implantation oder Wechsel einer vollständig implantierbaren Infusionspumpe zur intraventrikulären Infusion, sonstige
02.93.31 ↔	Implantation oder Wechsel von temporären Mikroelektroden zur monolokulären Ableitung und Stimulation	03.9B.10 ↔	Implantation oder Wechsel einer vollständig implantierbaren Infusionspumpe zur intrathekalen und epiduralen Infusion, n.n.bez.
02.93.32 ↔	Implantation oder Wechsel von temporären Mikroelektroden zur multilokulären Ableitung und Stimulation	03.9B.11 ↔	Implantation oder Wechsel einer vollständig implantierbaren Infusionspumpe zur intrathekalen und epiduralen Infusion mit programmierbarem variablem Tagesprofil
02.93.33 ↔	Implantation oder Wechsel von permanenten Mikroelektroden zur monolokulären Ableitung und Stimulation	03.9B.12 ↔	Implantation oder Wechsel einer vollständig implantierbaren Infusionspumpe zur intrathekalen und epiduralen Infusion mit konstanter Flussrate
02.93.34 ↔	Implantation oder Wechsel von permanenten Mikroelektroden zur multilokulären Ableitung und Stimulation	03.9B.19 ↔	Implantation oder Wechsel einer vollständig implantierbaren Infusionspumpe zur intrathekalen und epiduralen Infusion, sonstige
02.93.39 ↔	Implantation oder Wechsel der Elektroden eines intrakraniellen Neurostimulators, sonstige	54.99.80 ↔	Einsetzen von Kathetern sowie automatischer, programmierbarer und wiederaufladbarer Pumpe zur kontinuierlichen Aszitesdrainage
02.98.10 ↔	Implantation oder Wechsel einer vollständig implantierbaren Infusionspumpe zur intraventrikulären Infusion, n.n.bez.	54.99.83 ↔	Wechsel einer automatischen, programmierbaren und wiederaufladbaren Pumpe zur kontinuierlichen Aszitesdrainage
02.98.11 ↔	Implantation oder Wechsel einer vollständig implantierbaren Infusionspumpe zur intraventrikulären Infusion mit programmierbarem variablem Tagesprofil		
02.98.12 ↔	Implantation oder Wechsel einer vollständig implantierbaren Infusionspumpe zur intraventrikulären Infusion mit konstanter Flussrate		

### Prozedur B21-3

99.B4.15 ‡↔	Multimodale Komplexbehandlung bei extrapyramidal-motorischen Krankheiten, mindestens 14 bis 20 Behandlungstage	99.B4.16 ‡↔	Multimodale Komplexbehandlung bei extrapyramidal-motorischen Krankheiten, 21 und mehr Behandlungstage
-------------	--	-------------	---

### Prozedur B21-4

02.97.12 ↔	Implantation oder Wechsel des Pulsgenerators eines intrakraniellen Neurostimulators, Mehrelektrodensystem, nicht wiederaufladbar	02.97.13 ↔	Implantation oder Wechsel des Pulsgenerators eines intrakraniellen Neurostimulators, Mehrelektrodensystem, wiederaufladbar
------------	--	------------	--

**Prozedur B21-5**

- 89.1A.11 †↔ Neurologische Einstellung von Stimulationsparametern, mehr als 5 Tage
- 99.B4.15 †↔ Multimodale Komplexbehandlung bei extrapyramidal-motorischen Krankheiten, mindestens 14 bis 20 Behandlungstage
- 99.B4.16 †↔ Multimodale Komplexbehandlung bei extrapyramidal-motorischen Krankheiten, 21 und mehr Behandlungstage

**Prozedur B21-6**

- 03.9A.12 ↔ Implantation oder Wechsel des Pulsgenerators eines epiduralen Neurostimulators, Mehrelektrodensystem, nicht wiederaufladbar
- 03.9A.13 ↔ Implantation oder Wechsel des Pulsgenerators eines epiduralen Neurostimulators, Mehrelektrodensystem, wiederaufladbar
- 04.95.12 ↔ Implantation oder Wechsel des Pulsgenerators eines peripheren Neurostimulators, Mehrelektrodensystem, nicht wiederaufladbar
- 04.95.13 ↔ Implantation oder Wechsel des Pulsgenerators eines peripheren Neurostimulators, Mehrelektrodensystem, wiederaufladbar
- 04.95.14 ↔ Implantation oder Wechsel des Pulsgenerators eines Vagusnervstimulators

**Prozedur B21-7**

- 39.8X.20 ↔ Implantation oder Ersetzen eines Impulsgenerators zur Aktivierung des Baroreflexes

**ADRG B22****Implantation einer Medikamentenpumpe**

Prozedur in Tabelle B22-1

**DRG B22Z****Implantation einer Medikamentenpumpe****Prozedur B22-1**

- 02.98.10 ↔ Implantation oder Wechsel einer vollständig implantierbaren Infusionspumpe zur intraventrikulären Infusion, n.n.bez.
- 02.98.11 ↔ Implantation oder Wechsel einer vollständig implantierbaren Infusionspumpe zur intraventrikulären Infusion mit programmierbarem variablem Tagesprofil
- 02.98.12 ↔ Implantation oder Wechsel einer vollständig implantierbaren Infusionspumpe zur intraventrikulären Infusion mit konstanter Flussrate
- 02.98.19 ↔ Implantation oder Wechsel einer vollständig implantierbaren Infusionspumpe zur intraventrikulären Infusion, sonstige
- 03.9B.10 ↔ Implantation oder Wechsel einer vollständig implantierbaren Infusionspumpe zur intrathekalen und epiduralen Infusion, n.n.bez.
- 03.9B.11 ↔ Implantation oder Wechsel einer vollständig implantierbaren Infusionspumpe zur intrathekalen und epiduralen Infusion mit programmierbarem variablem Tagesprofil
- 03.9B.12 ↔ Implantation oder Wechsel einer vollständig implantierbaren Infusionspumpe zur intrathekalen und epiduralen Infusion mit konstanter Flussrate
- 03.9B.19 ↔ Implantation oder Wechsel einer vollständig implantierbaren Infusionspumpe zur intrathekalen und epiduralen Infusion, sonstige
- 54.99.80 ↔ Einsetzen von Kathetern sowie automatischer, programmierbarer und wiederaufladbarer Pumpe zur kontinuierlichen Aszitesdrainage
- 54.99.83 ↔ Wechsel einer automatischen, programmierbaren und wiederaufladbaren Pumpe zur kontinuierlichen Aszitesdrainage

**ADRG B36****Intensivmedizinische Komplexbehandlung > 196/360 Aufwandspunkte oder vierzeitig komplexe OR**

Mindestens eine Prozedur in Tabelle B36-1 oder Vierzeitige komplexe OR-Prozeduren

**DRG B36A****Intensivmedizinische Komplexbehandlung > 1470/1656 Aufwandspunkte**

Prozedur in Tabelle B36-2

**DRG B36B****Intensivmedizinische Komplexbehandlung > 392/552 Pkt. mit komplexer OR-Prozedur od. Intensivmedizinische Komplexbehandlung > 980/1104 Pkt. od. vierzeitig komplexe OR Proz.**

(Intensivmedizinische Komplexbehandlung > 392 / 552 Aufwandspunkte und Komplexe OR-Prozeduren) oder Intensivmedizinische Komplexbehandlung > 980 / 1104 Aufwandspunkte oder Vierzeitige komplexe OR-Prozeduren

**DRG B36C****Intensivmedizinische Komplexbehandlung > 392/552 Aufwandspunkte**

Intensivmedizinische Komplexbehandlung > 392 / 552 Aufwandspunkte

**DRG B36D****Intensivmedizinische Komplexbehandlung > 196/360 Aufwandspunkte****Prozedur B36-1**

- |   |   |
|---|---|
| 99.B7.14 †↔ Intensivmedizinische Komplexbehandlung, 361 bis 552 Aufwandspunkte                                | 99.B7.25 †↔ Intensivmedizinische Komplexbehandlung im Kindesalter (Basisprozedur), 981 bis 1176 Aufwandspunkte    |
| 99.B7.15 †↔ Intensivmedizinische Komplexbehandlung, 553 bis 828 Aufwandspunkte                                | 99.B7.26 †↔ Intensivmedizinische Komplexbehandlung im Kindesalter (Basisprozedur), 1177 bis 1470 Aufwandspunkte   |
| 99.B7.16 †↔ Intensivmedizinische Komplexbehandlung, 829 bis 1104 Aufwandspunkte                               | 99.B7.27 †↔ Intensivmedizinische Komplexbehandlung im Kindesalter (Basisprozedur), 1471 bis 1764 Aufwandspunkte   |
| 99.B7.17 †↔ Intensivmedizinische Komplexbehandlung, 1105 bis 1380 Aufwandspunkte                              | 99.B7.28 †↔ Intensivmedizinische Komplexbehandlung im Kindesalter (Basisprozedur), 1765 bis 2058 Aufwandspunkte   |
| 99.B7.18 †↔ Intensivmedizinische Komplexbehandlung, 1381 bis 1656 Aufwandspunkte                              | 99.B7.2A †↔ Intensivmedizinische Komplexbehandlung im Kindesalter (Basisprozedur), 2059 bis 2352 Aufwandspunkte   |
| 99.B7.1A †↔ Intensivmedizinische Komplexbehandlung, 1657 bis 1932 Aufwandspunkte                              | 99.B7.2B †↔ Intensivmedizinische Komplexbehandlung im Kindesalter (Basisprozedur), 2353 bis 2646 Aufwandspunkte   |
| 99.B7.1B †↔ Intensivmedizinische Komplexbehandlung, 1933 bis 2208 Aufwandspunkte                              | 99.B7.2C †↔ Intensivmedizinische Komplexbehandlung im Kindesalter (Basisprozedur), 2647 bis 2940 Aufwandspunkte   |
| 99.B7.1C †↔ Intensivmedizinische Komplexbehandlung, 2209 bis 2484 Aufwandspunkte                              | 99.B7.2D †↔ Intensivmedizinische Komplexbehandlung im Kindesalter (Basisprozedur), 2941 bis 3430 Aufwandspunkte   |
| 99.B7.1D †↔ Intensivmedizinische Komplexbehandlung, 2485 bis 2760 Aufwandspunkte                              | 99.B7.2E †↔ Intensivmedizinische Komplexbehandlung im Kindesalter (Basisprozedur), 3431 bis 3920 Aufwandspunkte   |
| 99.B7.1E †↔ Intensivmedizinische Komplexbehandlung, 2761 bis 3220 Aufwandspunkte                              | 99.B7.2F †↔ Intensivmedizinische Komplexbehandlung im Kindesalter (Basisprozedur), 3921 bis 4410 Aufwandspunkte   |
| 99.B7.1F †↔ Intensivmedizinische Komplexbehandlung, 3221 bis 3680 Aufwandspunkte                              | 99.B7.2G †↔ Intensivmedizinische Komplexbehandlung im Kindesalter (Basisprozedur), 4411 bis 4900 Aufwandspunkte   |
| 99.B7.1G †↔ Intensivmedizinische Komplexbehandlung, 3681 bis 4600 Aufwandspunkte                              | 99.B7.2H †↔ Intensivmedizinische Komplexbehandlung im Kindesalter (Basisprozedur), 4901 bis 5880 Aufwandspunkte   |
| 99.B7.1H †↔ Intensivmedizinische Komplexbehandlung, 4601 bis 5520 Aufwandspunkte                              | 99.B7.2I †↔ Intensivmedizinische Komplexbehandlung im Kindesalter (Basisprozedur), 5881 bis 6860 Aufwandspunkte   |
| 99.B7.1I †↔ Intensivmedizinische Komplexbehandlung, 5521 bis 7360 Aufwandspunkte                              | 99.B7.2J †↔ Intensivmedizinische Komplexbehandlung im Kindesalter (Basisprozedur), 6861 bis 7840 Aufwandspunkte   |
| 99.B7.1J †↔ Intensivmedizinische Komplexbehandlung, 7361 bis 9200 Aufwandspunkte                              | 99.B7.2K †↔ Intensivmedizinische Komplexbehandlung im Kindesalter (Basisprozedur), 7841 bis 9800 Aufwandspunkte   |
| 99.B7.1K †↔ Intensivmedizinische Komplexbehandlung, 9201 bis 11040 Aufwandspunkte                             | 99.B7.2L †↔ Intensivmedizinische Komplexbehandlung im Kindesalter (Basisprozedur), 9801 bis 11760 Aufwandspunkte  |
| 99.B7.1L †↔ Intensivmedizinische Komplexbehandlung, 11041 bis 13800 Aufwandspunkte                            | 99.B7.2M †↔ Intensivmedizinische Komplexbehandlung im Kindesalter (Basisprozedur), 11761 bis 13720 Aufwandspunkte |
| 99.B7.1M †↔ Intensivmedizinische Komplexbehandlung, 13801 bis 16560 Aufwandspunkte                            |   |
| 99.B7.1N †↔ Intensivmedizinische Komplexbehandlung, 16561 bis 19320 Aufwandspunkte                            |   |
| 99.B7.1O †↔ Intensivmedizinische Komplexbehandlung, 19321 und mehr Aufwandspunkte                             |   |
| 99.B7.21 †↔ Intensivmedizinische Komplexbehandlung im Kindesalter (Basisprozedur), 197 bis 392 Aufwandspunkte |   |
| 99.B7.22 †↔ Intensivmedizinische Komplexbehandlung im Kindesalter (Basisprozedur), 393 bis 588 Aufwandspunkte |   |
| 99.B7.23 †↔ Intensivmedizinische Komplexbehandlung im Kindesalter (Basisprozedur), 589 bis 784 Aufwandspunkte |   |
| 99.B7.24 †↔ Intensivmedizinische Komplexbehandlung im Kindesalter (Basisprozedur), 785 bis 980 Aufwandspunkte |   |

99.B7.2N †↔ Intensivmedizinische Komplexbehandlung im Kindesalter (Basisprozedur), 13721 bis 16660 Aufwandspunkte  
 99.B7.2O †↔ Intensivmedizinische Komplexbehandlung im Kindesalter (Basisprozedur), 16661 bis 19600 Aufwandspunkte

99.B7.2P †↔ Intensivmedizinische Komplexbehandlung im Kindesalter (Basisprozedur), 19601 und mehr Aufwandspunkte

## Prozedur B36-2

99.B7.1A †↔ Intensivmedizinische Komplexbehandlung, 1657 bis 1932 Aufwandspunkte  
 99.B7.1B †↔ Intensivmedizinische Komplexbehandlung, 1933 bis 2208 Aufwandspunkte  
 99.B7.1C †↔ Intensivmedizinische Komplexbehandlung, 2209 bis 2484 Aufwandspunkte  
 99.B7.1D †↔ Intensivmedizinische Komplexbehandlung, 2485 bis 2760 Aufwandspunkte  
 99.B7.1E †↔ Intensivmedizinische Komplexbehandlung, 2761 bis 3220 Aufwandspunkte  
 99.B7.1F †↔ Intensivmedizinische Komplexbehandlung, 3221 bis 3680 Aufwandspunkte  
 99.B7.1G †↔ Intensivmedizinische Komplexbehandlung, 3681 bis 4600 Aufwandspunkte  
 99.B7.1H †↔ Intensivmedizinische Komplexbehandlung, 4601 bis 5520 Aufwandspunkte  
 99.B7.1I †↔ Intensivmedizinische Komplexbehandlung, 5521 bis 7360 Aufwandspunkte  
 99.B7.1J †↔ Intensivmedizinische Komplexbehandlung, 7361 bis 9200 Aufwandspunkte  
 99.B7.1K †↔ Intensivmedizinische Komplexbehandlung, 9201 bis 11040 Aufwandspunkte  
 99.B7.1L †↔ Intensivmedizinische Komplexbehandlung, 11041 bis 13800 Aufwandspunkte  
 99.B7.1M †↔ Intensivmedizinische Komplexbehandlung, 13801 bis 16560 Aufwandspunkte  
 99.B7.1N †↔ Intensivmedizinische Komplexbehandlung, 16561 bis 19320 Aufwandspunkte  
 99.B7.1O †↔ Intensivmedizinische Komplexbehandlung, 19321 und mehr Aufwandspunkte  
 99.B7.27 †↔ Intensivmedizinische Komplexbehandlung im Kindesalter (Basisprozedur), 1471 bis 1764 Aufwandspunkte  
 99.B7.28 †↔ Intensivmedizinische Komplexbehandlung im Kindesalter (Basisprozedur), 1765 bis 2058 Aufwandspunkte  
 99.B7.2A †↔ Intensivmedizinische Komplexbehandlung im Kindesalter (Basisprozedur), 2059 bis 2352 Aufwandspunkte  
 99.B7.2B †↔ Intensivmedizinische Komplexbehandlung im Kindesalter (Basisprozedur), 2353 bis 2646 Aufwandspunkte

99.B7.2C †↔ Intensivmedizinische Komplexbehandlung im Kindesalter (Basisprozedur), 2647 bis 2940 Aufwandspunkte  
 99.B7.2D †↔ Intensivmedizinische Komplexbehandlung im Kindesalter (Basisprozedur), 2941 bis 3430 Aufwandspunkte  
 99.B7.2E †↔ Intensivmedizinische Komplexbehandlung im Kindesalter (Basisprozedur), 3431 bis 3920 Aufwandspunkte  
 99.B7.2F †↔ Intensivmedizinische Komplexbehandlung im Kindesalter (Basisprozedur), 3921 bis 4410 Aufwandspunkte  
 99.B7.2G †↔ Intensivmedizinische Komplexbehandlung im Kindesalter (Basisprozedur), 4411 bis 4900 Aufwandspunkte  
 99.B7.2H †↔ Intensivmedizinische Komplexbehandlung im Kindesalter (Basisprozedur), 4901 bis 5880 Aufwandspunkte  
 99.B7.2I †↔ Intensivmedizinische Komplexbehandlung im Kindesalter (Basisprozedur), 5881 bis 6860 Aufwandspunkte  
 99.B7.2J †↔ Intensivmedizinische Komplexbehandlung im Kindesalter (Basisprozedur), 6861 bis 7840 Aufwandspunkte  
 99.B7.2K †↔ Intensivmedizinische Komplexbehandlung im Kindesalter (Basisprozedur), 7841 bis 9800 Aufwandspunkte  
 99.B7.2L †↔ Intensivmedizinische Komplexbehandlung im Kindesalter (Basisprozedur), 9801 bis 11760 Aufwandspunkte  
 99.B7.2M †↔ Intensivmedizinische Komplexbehandlung im Kindesalter (Basisprozedur), 11761 bis 13720 Aufwandspunkte  
 99.B7.2N †↔ Intensivmedizinische Komplexbehandlung im Kindesalter (Basisprozedur), 13721 bis 16660 Aufwandspunkte  
 99.B7.2O †↔ Intensivmedizinische Komplexbehandlung im Kindesalter (Basisprozedur), 16661 bis 19600 Aufwandspunkte  
 99.B7.2P †↔ Intensivmedizinische Komplexbehandlung im Kindesalter (Basisprozedur), 19601 und mehr Aufwandspunkte

### ADRG B39

#### Neurologische Komplexbehandlung des akuten Schlaganfalls mit bestimmter Prozedur od. Apoplex/TIA mit Herzschrittmacher oder ASD Verschluss

(Mindestens eine Prozedur in Tabelle B39-2 und (Bestimmte OR-Prozeduren oder Prozedur in Tabelle B39-3)) und Hauptdiagnose in Tabelle B39-1 oder (Hauptdiagnose in Tabelle B39-1 und mindestens eine Prozedur in Tabelle B39-4)

### DRG B39A

#### Neurologische Komplexbehandlung des akuten Schlaganfalls mit bestimmter Prozedur od. Apoplex /TIA mit Herzschrittmacher, mehr als 72 Stunden mit komplexem Eingriff oder mit komplizierender Prozedur

(Prozedur in Tabelle B39-5 und (((mindestens eine Prozedur in Tabelle B39-6 und (PCCL > 3 oder Dauer der maschinellen Beatmung > 95 Stunden oder mindestens eine Prozedur in Tabelle B39-7)) oder Prozedur in Tabelle B39-8 oder ((mindestens eine Prozedur in Tabelle B39-9 oder (mindestens eine Prozedur in Tabelle B39-10 und PCCL > 3)) und Dauer der maschinellen Beatmung > 95 Stunden)) und (Prozedur in Tabelle B39-11 oder PCCL > 3 oder Dauer der maschinellen Beatmung > 95 Stunden))) oder



Komplizierende Prozeduren oder Prozedur in Tabelle B39-12

**DRG B39B****Neurologische Komplexbehandlung des akuten Schlaganfalls mit bestimmter Prozedur, bis 72 Stunden mit komplexem Eingriff, oder mehr als 72 Stunden**

(Prozedur in Tabelle B39-13 und (((mindestens eine Prozedur in Tabelle B39-6 und (PCCL > 3 oder Dauer der maschinellen Beatmung > 95 Stunden oder mindestens eine Prozedur in Tabelle B39-7)) oder Prozedur in Tabelle B39-8 oder ((mindestens eine Prozedur in Tabelle B39-9 oder (mindestens eine Prozedur in Tabelle B39-10 und PCCL > 3)) und Dauer der maschinellen Beatmung > 95 Stunden)) und (Prozedur in Tabelle B39-11 oder PCCL > 3 oder Dauer der maschinellen Beatmung > 95 Stunden))) oder Prozedur in Tabelle B39-5

**DRG B39C****Neurologische Komplexbehandlung des akuten Schlaganfalls mit bestimmter Prozedur od. Apoplex/TIA mit ASD Verschluss****Diagnose B39-1**

G45.02	Arteria-vertebralis-Syndrom mit Basilaris-Symptomatik: Komplette Rückbildung innerhalb von 1 bis 24 Stunden	G45.92	Zerebrale transitorische Ischämie, nicht näher bezeichnet: Komplette Rückbildung innerhalb von 1 bis 24 Stunden
G45.03	Arteria-vertebralis-Syndrom mit Basilaris-Symptomatik: Komplette Rückbildung innerhalb von weniger als 1 Stunde	G45.93	Zerebrale transitorische Ischämie, nicht näher bezeichnet: Komplette Rückbildung innerhalb von weniger als 1 Stunde
G45.09	Arteria-vertebralis-Syndrom mit Basilaris-Symptomatik: Verlauf der Rückbildung nicht näher bezeichnet	G45.99	Zerebrale transitorische Ischämie, nicht näher bezeichnet: Verlauf der Rückbildung nicht näher bezeichnet
G45.12	Arteria-carotis-interna-Syndrom (halbseitig): Komplette Rückbildung innerhalb von 1 bis 24 Stunden	I60.0	Subarachnoidalblutung, vom Karotissiphon oder der Karotisbifurkation ausgehend
G45.13	Arteria-carotis-interna-Syndrom (halbseitig): Komplette Rückbildung innerhalb von weniger als 1 Stunde	I60.1	Subarachnoidalblutung, von der A. cerebri media ausgehend
G45.19	Arteria-carotis-interna-Syndrom (halbseitig): Verlauf der Rückbildung nicht näher bezeichnet	I60.2	Subarachnoidalblutung, von der A. communicans anterior ausgehend
G45.22	Multiple und bilaterale Syndrome der extrazerebralen hirnersorgenden Arterien: Komplette Rückbildung innerhalb von 1 bis 24 Stunden	I60.3	Subarachnoidalblutung, von der A. communicans posterior ausgehend
G45.23	Multiple und bilaterale Syndrome der extrazerebralen hirnersorgenden Arterien: Komplette Rückbildung innerhalb von weniger als 1 Stunde	I60.4	Subarachnoidalblutung, von der A. basilaris ausgehend
G45.29	Multiple und bilaterale Syndrome der extrazerebralen hirnersorgenden Arterien: Verlauf der Rückbildung nicht näher bezeichnet	I60.5	Subarachnoidalblutung, von der A. vertebralis ausgehend
G45.32	Amaurosis fugax: Komplette Rückbildung innerhalb von 1 bis 24 Stunden	I60.6	Subarachnoidalblutung, von sonstigen intrakraniellen Arterien ausgehend
G45.33	Amaurosis fugax: Komplette Rückbildung innerhalb von weniger als 1 Stunde	I60.7	Subarachnoidalblutung, von nicht näher bezeichneter intrakranieller Arterie ausgehend
G45.39	Amaurosis fugax: Verlauf der Rückbildung nicht näher bezeichnet	I60.8	Sonstige Subarachnoidalblutung
G45.42	Transiente globale Amnesie [amnestische Episode]: Komplette Rückbildung innerhalb von 1 bis 24 Stunden	I60.9	Subarachnoidalblutung, nicht näher bezeichnet
G45.43	Transiente globale Amnesie [amnestische Episode]: Komplette Rückbildung innerhalb von weniger als 1 Stunde	I61.0	Intrazerebrale Blutung in die Großhirnhemisphäre, subkortikal
G45.49	Transiente globale Amnesie [amnestische Episode]: Verlauf der Rückbildung nicht näher bezeichnet	I61.1	Intrazerebrale Blutung in die Großhirnhemisphäre, kortikal
G45.82	Sonstige zerebrale transitorische Ischämie und verwandte Syndrome: Komplette Rückbildung innerhalb von 1 bis 24 Stunden	I61.2	Intrazerebrale Blutung in die Großhirnhemisphäre, nicht näher bezeichnet
G45.83	Sonstige zerebrale transitorische Ischämie und verwandte Syndrome: Komplette Rückbildung innerhalb von weniger als 1 Stunde	I61.3	Intrazerebrale Blutung in den Hirnstamm
G45.89	Sonstige zerebrale transitorische Ischämie und verwandte Syndrome: Verlauf der Rückbildung nicht näher bezeichnet	I61.4	Intrazerebrale Blutung in das Kleinhirn
		I61.5	Intrazerebrale intraventrikuläre Blutung
		I61.6	Intrazerebrale Blutung an mehreren Lokalisationen
		I61.8	Sonstige intrazerebrale Blutung
		I61.9	Intrazerebrale Blutung, nicht näher bezeichnet
		I62.00	Subdurale Blutung (nichttraumatisch): Akut
		I62.01	Subdurale Blutung (nichttraumatisch): Subakut
		I62.02	Subdurale Blutung (nichttraumatisch): Chronisch
		I62.09	Subdurale Blutung (nichttraumatisch): Nicht näher bezeichnet
		I62.1	Nichttraumatische extradurale Blutung
		I62.9	Intrakranielle Blutung (nichttraumatisch), nicht näher bezeichnet
		I63.0	Hirnfarkt durch Thrombose präzerebraler Arterien
		I63.1	Hirnfarkt durch Embolie präzerebraler Arterien
		I63.2	Hirnfarkt durch nicht näher bezeichneten Verschluss oder Stenose präzerebraler Arterien
		I63.3	Hirnfarkt durch Thrombose zerebraler Arterien
		I63.4	Hirnfarkt durch Embolie zerebraler Arterien

163.5	Hirninfrakt durch nicht näher bezeichneten Verschluss oder Stenose zerebraler Arterien	166.0	Verschluss und Stenose der A. cerebri media
163.6	Hirninfrakt durch Thrombose der Hirnvenen, nichteitrig	166.1	Verschluss und Stenose der A. cerebri anterior
163.8	Sonstiger Hirninfrakt	166.2	Verschluss und Stenose der A. cerebri posterior
163.9	Hirninfrakt, nicht näher bezeichnet	166.3	Verschluss und Stenose der Aa. cerebelli
164	Schlaganfall, nicht als Blutung oder Infarkt bezeichnet	166.4	Verschluss und Stenose mehrerer und beidseitiger zerebraler Arterien
165.0	Verschluss und Stenose der A. vertebralis	166.8	Verschluss und Stenose sonstiger zerebraler Arterien
165.1	Verschluss und Stenose der A. basilaris	166.9	Verschluss und Stenose einer nicht näher bezeichneten zerebralen Arterie
165.2	Verschluss und Stenose der A. carotis	167.0	Dissektion zerebraler Arterien
165.3	Verschluss und Stenose mehrerer und beidseitiger präzerebraler Arterien	167.10	Zerebrales Aneurysma (erworben)
165.8	Verschluss und Stenose sonstiger präzerebraler Arterien	167.11	Zerebrale arteriovenöse Fistel (erworben)
165.9	Verschluss und Stenose einer nicht näher bezeichneten präzerebralen Arterie	172.0	Aneurysma und Dissektion der A. carotis
		172.5	Aneurysma und Dissektion sonstiger präzerebraler Arterien
		172.6	Aneurysma und Dissektion der A. vertebralis

### Prozedur B39-10

00.63 ↔	Perkutanes Einsetzen von Stent(s) an A. carotis	01.24.3G ↔	Zugang zur Schädelbasis, transnasal-transpterygoidal
00.63 ↔	Perkutanes Einsetzen von Stent(s) an A. carotis	01.24.99 ↔	Sonstige Kraniotomie, sonstige
00.64 ↔	Perkutanes Einsetzen von Stent(s) an sonstigen präzerebralen (extrakraniellen) Arterien	01.25.00 ↔	Sonstige Kraniektomie, n.n.bez.
00.64 ↔	Perkutanes Einsetzen von Stent(s) an sonstigen präzerebralen (extrakraniellen) Arterien	01.25.10 ↔	Sonstige Kraniektomie mit Dekompression
01.14.00 ↔	Offene Biopsie am Gehirn, n.n.bez.	01.25.11 ↔	Sonstige Kraniektomie zur Entleerung eines epiduralen Hämatoms
01.14.10 ↔	Stereotaktische offene Biopsie am Gehirn	01.25.12 ↔	Sonstige Kraniektomie zur Entleerung eines epiduralen Empyems
01.14.99 ↔	Offene Biopsie am Gehirn, sonstige	01.25.13 ↔	Sonstige Kraniektomie zur Entfernung eines Fremdkörpers aus Schädelknochen oder Epiduralraum
01.21 ↔	Inzision und Drainage an den kranialen Sinus	01.25.14 ↔	Sonstige Kraniektomie mit Einlegen von alloplastischem Material oder eines Medikamententrägers in den Schädelknochen oder Epiduralraum
01.24.00 ↔	Sonstige Kraniotomie, n.n.bez.	01.25.19 ↔	Sonstige Kraniektomie zur Drainage epiduraler Flüssigkeit oder aus sonstigen Gründen
01.24.10 ↔	Sonstige Kraniotomie mit Dekompression	01.25.20 ↔	Sonstige Kraniektomie, Rekraniektomie mit Einbringen einer Drainage
01.24.11 ↔	Sonstige Kraniotomie zur Entleerung eines epiduralen Hämatoms	01.25.21 ↔	Sonstige Kraniektomie, Rekraniektomie zur Entfernung von alloplastischem Material oder eines Medikamententrägers aus dem Schädelknochen oder Epiduralraum
01.24.12 ↔	Sonstige Kraniotomie zur Entleerung eines epiduralen Empyems	01.25.99 ↔	Sonstige Kraniektomie, sonstige
01.24.13 ↔	Sonstige Kraniotomie, Einlegen von alloplastischem Material oder Medikamententrägers in den Schädelknochen oder Epiduralraum	04.02 ↔	Durchtrennung des N. trigeminus
01.24.14 ↔	Sonstige Kraniotomie, Entfernung von alloplastischem Material oder Medikamententrägers aus Schädelknochen oder Epiduralraum	04.03.00 ↔	Durchtrennung oder Quetschen (Crushing) von anderen kranialen und peripheren Nerven, n.n.bez.
01.24.15 ↔	Sonstige Kraniotomie, Entfernung eines Fremdkörpers aus Schädelknochen oder Epiduralraum	04.03.10 ↔	Durchtrennung oder Quetschen (Crushing) des N. vestibulocochlearis
01.24.16 ↔	Sonstige Kraniotomie, sonstige Drainage epiduraler Flüssigkeit oder aus sonstigen Gründen	04.03.11 ↔	Durchtrennung oder Quetschen (Crushing) von intrakraniellen Anteilen von sonstigen Hirnnerven und Ganglien
01.24.20 ↔	Kraniotomie der Kalotte als Zugang, n.n.bez.	04.03.20 ↔	Durchtrennung oder Quetschen (Crushing) von extrakraniellen Hirnnerven
01.24.21 ↔	Bohrlochtrepantion der Kalotte als Zugang	04.03.30 ↔	Durchtrennung oder Quetschen (Crushing) des Plexus brachialis
01.24.22 ↔	Stereotaktisch geführte Schädelöffnung über die Kalotte als Zugang	04.03.31 ↔	Durchtrennung oder Quetschen (Crushing) von Nerven der Schulter
01.24.29 ↔	Kraniotomie der Kalotte als Zugang, sonstige	04.03.32 ↔	Durchtrennung oder Quetschen (Crushing) von Nerven des Armes und der Hand
01.24.30 ↔	Zugang zur Schädelbasis, n.n.bez.	04.03.33 ↔	Durchtrennung oder Quetschen (Crushing) von Nerven des Rumpfes und der unteren Extremität
01.24.31 ↔	Zugang zur Schädelbasis, transoral	04.03.99 ↔	Durchtrennung oder Quetschen (Crushing) von anderen kranialen und peripheren Nerven, sonstige
01.24.32 ↔	Zugang zur Schädelbasis, transoral mit Spaltung des weichen Gaumens	04.04.00 ↔	Sonstige Inzision an kranialen und peripheren Nerven, n.n.bez.
01.24.33 ↔	Zugang zur Schädelbasis, transoral mit Spaltung des weichen sowie harten Gaumens	04.04.10 ↔	Sonstige Inzision am N. vestibulocochlearis
01.24.34 ↔	Zugang zur Schädelbasis, transphenoidal	04.04.11 ↔	Sonstige Inzision an intrakraniellen Anteilen von sonstigen Hirnnerven und Ganglien
01.24.35 ↔	Zugang zur Schädelbasis, transethmoidal	04.04.20 ↔	Sonstige Inzision an extrakraniellen Hirnnerven
01.24.36 ↔	Zugang zur Schädelbasis, transmastoidal		
01.24.37 ↔	Zugang zur Schädelbasis, translabyrinthär		
01.24.38 ↔	Zugang zur Schädelbasis, transpyramidal		
01.24.39 ↔	Zugang zur Schädelbasis, sonstige		
01.24.3A ↔	Zugang zur Schädelbasis, transkondylär		
01.24.3B ↔	Zugang zur Schädelbasis, transorbital		
01.24.3C ↔	Zugang zur Schädelbasis, mit Le-Fort-I-Osteotomie		
01.24.3D ↔	Zugang zur Schädelbasis, transnasal-transcribiform		
01.24.3E ↔	Zugang zur Schädelbasis, transnasal-transclival		
01.24.3F ↔	Zugang zur Schädelbasis, transoral-transclival		

04.04.30 ↔	Sonstige Inzision am Plexus brachialis	04.2X.39 ↔	Destruktion von sonstigen peripheren Nerven oder Ganglien
04.04.31 ↔	Sonstige Inzision an Nerven der Schulter	04.2X.99 ↔	Destruktion von kranialen und peripheren Nerven und Ganglien, sonstige
04.04.32 ↔	Sonstige Inzision an Nerven des Armes und der Hand	04.3X.00 ↔	Naht an kranialen oder peripheren Nerven, n.n.bez.
04.04.33 ↔	Sonstige Inzision an Nerven des Rumpfes und der unteren Extremität	04.3X.10 ↔	Epineurale Naht von extrakraniellen Hirnnerven, primär
04.04.99 ↔	Sonstige Inzision an kranialen und peripheren Nerven, sonstige	04.3X.11 ↔	Epineurale Naht des Plexus brachialis, primär
04.05.00 ↔	Exzision und Destruktion des Ganglion Gasseri, n.n.bez.	04.3X.12 ↔	Epineurale Naht von Nerven der Schulter, primär
04.05.10 ↔	Exzision des Ganglion Gasseri	04.3X.13 ↔	Epineurale Naht von Nerven am Arm, primär
04.05.20 ↔	Destruktion des Ganglion Gasseri	04.3X.14 ↔	Epineurale Naht von Nerven der Hand, primär
04.05.99 ↔	Exzision und Destruktion des Ganglion Gasseri, sonstige	04.3X.15 ↔	Epineurale Naht von Nerven des Rumpfes, primär
04.06.00 ↔	Sonstige Exzision von kranialen oder peripheren Ganglien, n.n.bez.	04.3X.16 ↔	Epineurale Naht von Nerven des Beines (inkl. Plexus lumbosacralis, Leiste, Beckenboden), primär
04.06.10 ↔	Exzision von intrakraniellen Ganglien	04.3X.17 ↔	Epineurale Naht von Nerven des Fusses, primär
04.06.20 ↔	Exzision von sonstigen peripheren Ganglien	04.3X.19 ↔	Epineurale Naht von sonstigen kranialen oder peripheren Nerven, primär
04.06.99 ↔	Sonstige Exzision von kranialen oder peripheren Ganglien, sonstige	04.3X.20 ↔	Epineurale Naht von extrakraniellen Hirnnerven, sekundär
04.07.00 ↔	Sonstige Exzision oder Avulsion von kranialen oder peripheren Nerven, n.n.bez.	04.3X.21 ↔	Epineurale Naht des Plexus brachialis, sekundär
04.07.10 ↔	Exzision eines Nerven zur Transplantation	04.3X.22 ↔	Epineurale Naht von Nerven der Schulter, sekundär
04.07.11 ↔	Entfernung eines Nerventransplantates	04.3X.23 ↔	Epineurale Naht von Nerven am Arm, sekundär
04.07.20 ↔	Sonstige Exzision oder Avulsion von intrakraniellen Nerven	04.3X.24 ↔	Epineurale Naht von Nerven an der Hand, sekundär
04.07.30 ↔	Sonstige Exzision oder Avulsion von extrakraniellen Hirnnerven	04.3X.25 ↔	Epineurale Naht von Nerven des Rumpfes, sekundär
04.07.40 ↔	Sonstige Exzision oder Avulsion des Plexus brachialis	04.3X.26 ↔	Epineurale Naht von Nerven des Beines (inkl. Plexus lumbosacralis, Leiste, Beckenboden), sekundär
04.07.41 ↔	Sonstige Exzision oder Avulsion von Nerven der Schulter	04.3X.27 ↔	Epineurale Naht von Nerven des Fusses, sekundär
04.07.42 ↔	Sonstige Exzision oder Avulsion von Nerven des Armes und der Hand	04.3X.29 ↔	Epineurale Naht von sonstigen kranialen und peripheren Nerven, sekundär
04.07.43 ↔	Sonstige Exzision oder Avulsion von Nerven des Rumpfes und der unteren Extremität	04.3X.30 ↔	Interfaszikuläre Naht von extrakraniellen Hirnnerven, primär
04.07.99 ↔	Sonstige Exzision oder Avulsion von kranialen oder peripheren Nerven, sonstige	04.3X.31 ↔	Interfaszikuläre Naht des Plexus brachialis, primär
04.08.00 ↔	Optikusscheidenfensterung, n.n.bez.	04.3X.32 ↔	Interfaszikuläre Naht von Nerven der Schulter, primär
04.08.10 ↔	Sonstige Operationen am N. opticus	04.3X.33 ↔	Interfaszikuläre Naht von Nerven am Arm, primär
04.08.99 ↔	Optikusscheidenfensterung, sonstige	04.3X.34 ↔	Interfaszikuläre Naht von Nerven an der Hand, primär
04.11.00 ↔	Geschlossene [perkutane] [Nadel-] Biopsie an kranialem oder peripherem Nerv oder Ganglion, n.n.bez.	04.3X.35 ↔	Interfaszikuläre Naht von Nerven des Rumpfes, primär
04.11.10 ↔	Geschlossene [perkutane] [Nadel-] Biopsie an intrakraniellen Hirnnerven	04.3X.36 ↔	Interfaszikuläre Naht von Nerven des Beines (inkl. Plexus lumbosacralis, Leiste, Beckenboden), primär
04.11.20 ↔	Geschlossene [perkutane] [Nadel-] Biopsie an extrakraniellen Hirnnerven	04.3X.37 ↔	Interfaszikuläre Naht von Nerven des Fusses, primär
04.12.00 ↔	Offene Biopsie an kranialem oder peripherem Nerv oder Ganglion, n.n.bez.	04.3X.39 ↔	Interfaszikuläre Naht von sonstigen kranialen und peripheren Nerven, primär
04.12.10 ↔	Offene Biopsie an intrakraniellen Hirnnerven	04.3X.40 ↔	Interfaszikuläre Naht von extrakraniellen Hirnnerven, sekundär
04.12.20 ↔	Offene Biopsie an extrakraniellen Hirnnerven	04.3X.41 ↔	Interfaszikuläre Naht des Plexus brachialis, sekundär
04.12.30 ↔	Offene Biopsie am Plexus brachialis	04.3X.42 ↔	Interfaszikuläre Naht von Nerven der Schulter, sekundär
04.12.31 ↔	Offene Biopsie an Nerven der Schulter	04.3X.43 ↔	Interfaszikuläre Naht von Nerven am Arm, sekundär
04.12.32 ↔	Offene Biopsie an Nerven des Armes und der Hand	04.3X.44 ↔	Interfaszikuläre Naht von Nerven an der Hand, sekundär
04.12.33 ↔	Offene Biopsie an Nerven des Rumpfes	04.3X.45 ↔	Interfaszikuläre Naht von Nerven des Rumpfes, sekundär
04.12.34 ↔	Offene Biopsie an Nerven des Plexus lumbosacralis	04.3X.46 ↔	Interfaszikuläre Naht von Nerven des Beines (inkl. Plexus lumbosacralis, Leiste, Beckenboden), sekundär
04.12.35 ↔	Offene Biopsie an Nerven der unteren Extremität	04.3X.47 ↔	Interfaszikuläre Naht von Nerven des Fusses, sekundär
04.12.99 ↔	Offene Biopsie an kranialem oder peripherem Nerv oder Ganglion, sonstige	04.3X.49 ↔	Interfaszikuläre Naht von sonstigen kranialen und peripheren Nerven, sekundär
04.2X.00 ↔	Destruktion von kranialen und peripheren Nerven und Ganglien, n.n.bez.	04.3X.99 ↔	Naht an kranialen oder peripheren Nerven, sonstige
04.2X.10 ↔	Destruktion von intrakraniellen Hirnnerven und Ganglien	04.42.00 ↔	Sonstige Dekompression an kranialen Nerven, n.n.bez.
04.2X.20 ↔	Destruktion von extrakraniellen Hirnnerven	04.42.10 ↔	Sonstige Dekompression an kranialen Nerven, intrakraniell
04.2X.30 ↔	Destruktion des Plexus brachialis	04.42.20 ↔	Sonstige Dekompression an kranialen Nerven, extrakraniell
04.2X.31 ↔	Destruktion von Nerven der Schulter	04.42.99 ↔	Sonstige Dekompression an kranialen Nerven, sonstige
04.2X.32 ↔	Destruktion von Nerven des Armes und der Hand		
04.2X.33 ↔	Destruktion von Nerven des Rumpfes und Plexus lumbosacralis		
04.2X.34 ↔	Destruktion von Nerven des Beines und des Fusses		

04.49.00 ↔	Sonstige Dekompression oder Lösung von Adhäsionen an peripherem Nerv oder Ganglion, n.n.bez.	04.6X.70 ↔	Transposition mit Neurolyse und Dekompression eines extrakraniellen Hirnnerven
04.49.10 ↔	Sonstige Dekompression oder Lösung von Adhäsionen am Plexus brachialis	04.6X.71 ↔	Transposition mit Neurolyse und Dekompression des Plexus brachialis oder eines Nerven der Schulter
04.49.11 ↔	Sonstige Dekompression oder Lösung von Adhäsionen an Nerven der Schulter	04.6X.72 ↔	Transposition mit Neurolyse und Dekompression eines Nerven des Armes
04.49.12 ↔	Sonstige Dekompression oder Lösung von Adhäsionen an Nerven des Armes	04.6X.73 ↔	Transposition mit Neurolyse und Dekompression eines Nerven der Hand
04.49.13 ↔	Sonstige Dekompression oder Lösung von Adhäsionen an Nerven der Hand	04.6X.74 ↔	Transposition mit Neurolyse und Dekompression eines Nerven des Rumpfes und der unteren Extremität
04.49.14 ↔	Sonstige Dekompression oder Lösung von Adhäsionen am Plexus lumbosacralis, Leiste und Beckenboden	04.6X.75 ↔	Transposition von sonstigen kranialen und peripheren Nerven
04.49.15 ↔	Sonstige Dekompression oder Lösung von Adhäsionen an Nerven des Beines	04.6X.99 ↔	Transposition von kranialen und peripheren Nerven, sonstige
04.49.16 ↔	Sonstige Dekompression oder Lösung von Adhäsionen an Nerven des Fusses	04.71 ↔	Hypoglosso-faziale Anastomose
04.49.99 ↔	Sonstige Dekompression oder Lösung von Adhäsionen an sonstigen peripheren Nerven oder Ganglion, sonstige	04.72 ↔	Akzessorio-faziale Anastomose
04.51.00 ↔	Transplantation von kranialem oder peripherem Nerv, n.n.bez.	04.73 ↔	Akzessorio-hypoglossale Anastomose
04.51.09 ↔	Transplantation von kranialem oder peripherem Nerv, sonstige	04.74.00 ↔	Sonstige Anastomose eines kranialen oder peripheren Nervs, n.n.bez.
04.51.10 ↔	Transplantation von extrakraniellen Hirnnerven	04.74.10 ↔	Fazio-faziale Nerven-Anastomose
04.51.11 ↔	Transplantation von Plexus brachialis und Nerven der Schulter	04.74.11 ↔	Interkosto-faszikuläre Nerven-Anastomose
04.51.12 ↔	Transplantation von Nerven des Armes und der Hand	04.74.99 ↔	Sonstige Anastomose eines kranialen oder peripheren Nervs, sonstige
04.51.13 ↔	Transplantation von Nerven des Rumpfes und der unteren Extremität	04.75 ↔	Revision einer früheren plastischen Rekonstruktion an einem kranialen oder peripheren Nerv
04.51.19 ↔	Transplantation von sonstigem kranialem oder peripherem Nerv	04.76 ↔	Plastische Rekonstruktion einer alten traumatischen Verletzung an kranialen und peripheren Nerven
04.6X.00 ↔	Transposition von kranialen und peripheren Nerven, n.n.bez.	04.79.10 ↔	Transplantation und Transposition eines extrakraniellen Hirnnerven mit epineuraler Naht
04.6X.10 ↔	Transposition eines extrakraniellen Hirnnerven mit epineuraler primärer Naht	04.79.11 ↔	Transplantation und Transposition des Plexus brachialis mit epineuraler Naht
04.6X.11 ↔	Transposition eines extrakraniellen Hirnnerven mit epineuraler sekundärer Naht	04.79.12 ↔	Transplantation und Transposition von Nerven der Schulter mit epineuraler Naht
04.6X.12 ↔	Transposition eines extrakraniellen Hirnnerven mit interfaszikulärer primärer und sekundärer Naht	04.79.13 ↔	Transplantation und Transposition eines Nerven des Armes und der Hand mit epineuraler Naht
04.6X.20 ↔	Transposition des Plexus brachialis mit epineuraler primärer Naht	04.79.14 ↔	Transplantation und Transposition von Nerven des Rumpfes und der unteren Extremität mit epineuraler Naht
04.6X.21 ↔	Transposition des Plexus brachialis mit epineuraler sekundärer Naht	04.79.19 ↔	Transplantation und Transposition eines sonstigen Nervens mit epineuraler Naht
04.6X.22 ↔	Transposition des Plexus brachialis mit interfaszikulärer primärer Naht	04.79.20 ↔	Transplantation und Transposition eines Nerven mit interfaszikulärer Naht
04.6X.23 ↔	Transposition des Plexus brachialis mit interfaszikulärer sekundärer Naht	04.79.21 ↔	Transplantation und Transposition eines extrakraniellen Hirnnerven mit interfaszikulärer Naht
04.6X.30 ↔	Transposition eines Nerven der Schulter mit epineuraler primärer und sekundärer Naht	04.79.22 ↔	Transplantation und Transposition des Plexus brachialis mit interfaszikulärer Naht
04.6X.31 ↔	Transposition eines Nerven der Schulter mit interfaszikulärer primärer und sekundärer Naht	04.79.23 ↔	Transplantation und Transposition von Nerven der Schulter mit interfaszikulärer Naht
04.6X.40 ↔	Transposition eines Nerven des Armes mit epineuraler primärer Naht	04.79.24 ↔	Transplantation und Transposition eines Nerven des Armes und der Hand mit interfaszikulärer Naht
04.6X.41 ↔	Transposition eines Nerven des Armes mit epineuraler sekundärer Naht	04.79.25 ↔	Transplantation und Transposition von Nerven des Rumpfes und der unteren Extremität mit interfaszikulärer Naht
04.6X.42 ↔	Transposition eines Nerven des Armes mit interfaszikulärer primärer Naht	04.79.29 ↔	Transplantation und Transposition eines sonstigen Nerven mit interfaszikulärer Naht
04.6X.43 ↔	Transposition eines Nerven des Armes mit interfaszikulärer sekundärer Naht	04.79.99 ↔	Sonstige Neuroplastik, sonstige
04.6X.50 ↔	Transposition eines Nerven des Rumpfes und der unteren Extremität mit epineuraler primärer und sekundärer Naht	04.92.00 ↔	Implantation oder Wechsel der Elektrode(n) eines peripheren Neurostimulators, n.n.bez.
04.6X.51 ↔	Transposition eines Nerven des Rumpfes und der unteren Extremität mit interfaszikulärer primärer und sekundärer Naht	04.92.10 ↔	Implantation oder Wechsel der Elektrode(n) eines temporären peripheren Neurostimulators, Einzelelektrodensystems, Teststimulation
04.6X.60 ↔	Transposition eines Nerven der Hand mit interfaszikulärer primärer und sekundärer Naht	04.92.11 ↔	Implantation oder Wechsel der Elektrode(n) eines temporären peripheren Neurostimulators, Mehrelektrodensystems, Teststimulation
		04.92.20 ↔	Implantation oder Wechsel der Elektrode(n) eines permanenten peripheren Neurostimulators, Stabelektrode, Einzelelektrodensystems, perkutan
		04.92.21 ↔	Implantation oder Wechsel der Elektrode(n) eines permanenten peripheren Neurostimulators, Stabelektrode, Mehrelektrodensystems, perkutan

04.92.30 ↔	Implantation oder Wechsel der Elektrode(n) eines permanenten peripheren Neurostimulators, Plattenelektrode, Einzelelektrodensystems, offen chirurgisch	05.9 ↔	Sonstige Operationen am Nervensystem
04.92.31 ↔	Implantation oder Wechsel der Elektrode(n) eines permanenten peripheren Neurostimulators, Plattenelektrode, Mehrelektrodensystems, offen chirurgisch	07.80 ↔	Thymektomie, n.n.bez.
04.92.40 ↔	Implantation oder Wechsel einer Vagusnervstimulationselektrode	07.81 ↔	Sonstige partielle Exzision am Thymus
04.92.99 ↔	Implantation oder Wechsel der Elektrode(n) eines peripheren Neurostimulators, sonstige	07.82 ↔	Sonstige totale Exzision des Thymus
04.93.00 ↔	Entfernen der Elektrode(n) eines peripheren Neurostimulators, n.n.bez.	07.83 ↔	Thorakoskopische partielle Exzision am Thymus
04.93.10 ↔	Entfernen der Elektrode(n) eines peripheren Neurostimulators, Stabelektrode, Einzelelektrodensystem	07.84 ↔	Thorakoskopische totale Exzision des Thymus
04.93.11 ↔	Entfernen der Elektrode(n) eines peripheren Neurostimulators, Stabelektrode, Mehrelektrodensystem	08.22 ↔	Exzision einer anderen kleineren Läsion am Augenlid
04.93.20 ↔	Entfernen der Elektrode(n) eines peripheren Neurostimulators, Plattenelektrode, Einzelelektrodensystem	08.23 ↔	Exzision einer grösseren Läsion am Augenlid, nicht durchgehend
04.93.21 ↔	Entfernen der Elektrode(n) eines peripheren Neurostimulators, Plattenelektrode, Mehrelektrodensystem	08.24 ↔	Exzision einer grösseren Läsion am Augenlid, perforierend
04.93.40 ↔	Entfernen einer Vagusnervelektrode	08.51 ↔	Kanthotomie
04.93.99 ↔	Entfernen der Elektrode(n) eines peripheren Neurostimulators, sonstige	08.59.00 ↔	Sonstige Anpassung der Lidposition, n.n.bez.
04.94.10 ↔	Revision ohne Ersatz der Elektrode(n) eines peripheren Neurostimulators, n.n.bez.	08.59.10 ↔	Kanthoplastik, n.n.bez.
04.94.11 ↔	Revision ohne Ersatz der Elektrode(n) eines peripheren Neurostimulators, Stabelektrode, Einzelelektrodensystem	08.59.11 ↔	Kanthopexie
04.94.12 ↔	Revision ohne Ersatz der Elektrode(n) eines peripheren Neurostimulators, Stabelektrode, Mehrelektrodensystem	08.59.12 ↔	Korrekturoperation bei Epikanthus
04.94.13 ↔	Revision ohne Ersatz der Elektrode(n) eines peripheren Neurostimulators, Plattenelektrode, Einzelelektrodensystem	08.59.99 ↔	Sonstige Anpassung der Lidposition, sonstige
04.94.14 ↔	Revision ohne Ersatz der Elektrode(n) eines peripheren Neurostimulators, Plattenelektrode, Mehrelektrodensystem	08.89.10 ↔	Plastische Rekonstruktion des Augenlids, medialer oder lateraler Lidwinkel
04.94.15 ↔	Revision ohne Ersatz einer Vagusnervstimulationselektrode	08.89.11 ↔	Plastische Rekonstruktion des Augenlids durch Hebung der Augenbraue
04.94.99 ↔	Revision ohne Ersatz der Elektrode(n) eines peripheren Neurostimulators, sonstige	08.89.12 ↔	Plastische Rekonstruktion des Augenlids durch Entfernung eines Fettgewebeprolapses der Orbita
04.99.00 ↔	Sonstige Operation an kranialen und peripheren Nerven, n.n.bez.	08.89.13 ↔	Plastische Rekonstruktion des Augenlids durch Oberflächenbehandlung mit Laser
04.99.10 ↔	Implantation oder Wechsel einer peripheren Neuroprothese	08.89.14 ↔	Plastische Rekonstruktion des Augenlids durch sonstige Oberlidverlängerung
04.99.11 ↔	Revision ohne Ersatz einer peripheren Neuroprothese	08.89.15 ↔	Plastische Rekonstruktion des Augenlids durch Unterlidverlängerung
04.99.12 ↔	Entfernung einer peripheren Neuroprothese	08.89.99 ↔	Sonstige plastische Rekonstruktion des Augenlids, sonstige
04.99.99 ↔	Sonstige Operation an kranialen und peripheren Nerven, sonstige	18.21 ↔	Exzision einer präaurikulären Fistel oder eines präaurikulären Sinus
05.0 ↔	Durchtrennung von sympathischen Nerven oder Ganglien	18.29.12 ↔	Exzision einer anderen Läsion am äusseren Ohr oder im äusseren Gehörgang
05.11 ↔	Biopsie an einem sympathischen Nerv oder Ganglion	18.31 ↔	Radikale Exzision einer Läsion am äusseren Ohr
05.21 ↔	Exzision des Ganglion sphenopalatinum	18.39.12 ↔	Resektion der Ohrmuschel, total
05.22 ↔	Zervikale Sympathektomie	18.39.19 ↔	Sonstige Resektion der Ohrmuschel, sonstige
05.23 ↔	Lumbale Sympathektomie	21.32 ↔	Exzision und lokale Destruktion einer anderen Läsion an der Nase
05.24 ↔	Präsakrale Sympathektomie	21.4X.00 ↔	Resektion der Nase, n.n.bez.
05.25 ↔	Periarterielle Sympathektomie	21.4X.12 ↔	Resektion der Nase, partiell
05.26 ↔	Thorakale Sympathektomie	21.4X.22 ↔	Resektion der Nase, subtotal
05.29 ↔	Sonstige Sympathektomie und Exzision eines Ganglions	21.4X.32 ↔	Resektion der Nase, total
05.81 ↔	Plastische Rekonstruktion an sympathischem Nerv oder Ganglion	21.4X.99 ↔	Resektion der Nase, sonstige
05.89 ↔	Sonstige Operation an sympathischem Nerv oder Ganglion	27.56.10 ↔	Kleinflächiges Spalthauttransplantat an Lippe und Mund
		27.56.20 ↔	Grossflächiges Spalthauttransplantat an Lippe und Mund
		27.56.30 ↔	Kleinflächige heterologe Hauttransplantation an die Lippe
		27.56.40 ↔	Grossflächig heterologe Hauttransplantation an die Lippe
		27.56.50 ↔	Kleinflächige homologe Hauttransplantation an die Lippe
		27.56.60 ↔	Grossflächig homologe Hauttransplantation an die Lippe
		27.56.99 ↔	Sonstiges Hauttransplantat an Lippe und Mund, sonstige
		29.92 ↔	Durchtrennung des N. glossopharyngeus
		31.91 ↔	Durchtrennung des N. laryngeus
		33.31 ↔	Destruktion des N. phrenicus für Lungenkollaps
		34.23.20 ↔	Offene Biopsie an der Brustwand
		38.06.00 ↔	Inzision von abdominalen Arterien, n.n.bez.
		38.06.10 ↔	Inzision von viszeralen Arterien, n.n.bez.
		38.06.11 ↔	Inzision des Truncus coeliacus
		38.06.12 ↔	Inzision der A. gastrica
		38.06.13 ↔	Inzision der A. hepatica
		38.06.14 ↔	Inzision der A. lienalis
		38.06.15 ↔	Inzision der A. renalis
		38.06.16 ↔	Inzision der A. mesenterialis

38.06.17 ↔	Inzision der A. lumbalis	38.66.00 ↔	Sonstige Exzision von abdominalen Arterien, n.n.bez.
38.06.18 ↔	Inzision der A. iliaca	38.66.10 ↔	Sonstige Exzision von viszerale Arterien, n.n.bez.
38.06.19 ↔	Inzision von viszerale Arterien, sonstige	38.66.11 ↔	Sonstige Exzision des Truncus coeliacus
38.06.99 ↔	Inzision von abdominalen Arterien, sonstige	38.66.12 ↔	Sonstige Exzision der A. gastrica
38.11 ↔	Endarteriektomie von intrakraniellen Gefässen	38.66.13 ↔	Sonstige Exzision der A. hepatica
38.12 ↔	Endarteriektomie von anderen Gefässen an Kopf und Hals	38.66.14 ↔	Sonstige Exzision der A. lienalis
38.21 ↔	Biopsie eines Blutgefässes	38.66.15 ↔	Sonstige Exzision der A. renalis
38.32.00 ↔	Resektion von anderen Gefässen am Kopf und Hals mit Anastomose, n.n.bez.	38.66.16 ↔	Sonstige Exzision der A. mesenterialis
38.32.10 ↔	Resektion von extrakraniellen Arterien an Kopf und Hals mit Anastomose	38.66.17 ↔	Sonstige Exzision der A. lumbalis
38.32.20 ↔	Resektion von extrakraniellen Venen an Kopf und Hals mit Anastomose, n.n.bez.	38.66.18 ↔	Sonstige Exzision der A. iliaca
38.32.21 ↔	Resektion der V. jugularis mit Anastomose	38.66.19 ↔	Sonstige Exzision viszerale Arterien, sonstige
38.32.22 ↔	Resektion von oberflächlichen extrakraniellen Venen an Kopf und Hals mit Anastomose	38.66.99 ↔	Sonstige Exzision abdominaler Arterien, sonstige
38.32.99 ↔	Resektion von anderen Gefässen an Kopf und Hals mit Anastomose, sonstige	38.82.00 ↔	Sonstiger chirurgischer Verschluss von Gefässen am Kopf und Hals, n.n.bez.
38.33.00 ↔	Resektion von Gefässen der oberen Extremität (mit Anastomose), n.n.bez.	38.82.10 ↔	Sonstiger chirurgischer Verschluss von extrakraniellen Arterien an Kopf und Hals
38.33.10 ↔	Resektion von Arterien der oberen Extremität mit Anastomose, n.n.bez.	38.82.20 ↔	Sonstiger chirurgischer Verschluss von extrakraniellen Venen an Kopf und Hals, n.n.bez.
38.33.11 ↔	Resektion von Arterien des Oberarms mit Anastomose	38.82.21 ↔	Sonstiger chirurgischer Verschluss der V. jugularis
38.33.12 ↔	Resektion der A. ulnaris mit Anastomose	38.82.22 ↔	Sonstiger chirurgischer Verschluss von sonstigen tiefen extrakraniellen Venen an Kopf und Hals
38.33.13 ↔	Resektion von sonstigen Arterien des Unterarmes mit Anastomose	38.82.29 ↔	Sonstiger chirurgischer Verschluss von extrakraniellen Venen an Kopf und Hals, sonstige
38.33.14 ↔	Resektion von Arterien der Hand mit Anastomose	38.82.99 ↔	Sonstiger chirurgischer Verschluss von Gefässen am Kopf und Hals, sonstige
38.33.20 ↔	Resektion von Venen der oberen Extremität mit Anastomose, n.n.bez.	38.83.11 ↔	Sonstiger chirurgischer Verschluss von Arterien der Hand
38.33.21 ↔	Resektion der V. axillaris mit Anastomose	38.83.19 ↔	Sonstiger chirurgischer Verschluss von sonstigen Arterien der oberen Extremität
38.33.22 ↔	Resektion von sonstigen tiefen Venen der oberen Extremität mit Anastomose	38.83.21 ↔	Sonstiger chirurgischer Verschluss von tiefen Venen der oberen Extremität
38.33.23 ↔	Resektion von oberflächlichen Venen der oberen Extremität mit Anastomose	38.84.31 ↔	Ligatur des Ductus arteriosus apertus
38.33.99 ↔	Resektion von Gefässen der oberen Extremität (mit Anastomose), sonstige	38.85.00 ↔	Sonstiger chirurgischer Verschluss von anderen thorakalen Gefässen, n.n.bez.
38.35.00 ↔	Resektion von thorakalen Gefässen mit Anastomose, n.n.bez.	38.85.11 ↔	Sonstiger chirurgischer Verschluss der A. subclavia
38.35.10 ↔	Resektion von thorakalen Arterien mit Anastomose, n.n.bez.	38.85.12 ↔	Sonstiger chirurgischer Verschluss der A. pulmonalis
38.35.11 ↔	Resektion der A. subclavia mit Anastomose	38.85.13 ↔	Sonstiger chirurgischer Verschluss des Truncus brachiocephalicus
38.35.12 ↔	Resektion des Truncus brachiocephalicus mit Anastomose	38.85.21 ↔	Sonstiger chirurgischer Verschluss der V. cava superior
38.35.13 ↔	Resektion der A. pulmonalis mit Anastomose	38.85.22 ↔	Sonstiger chirurgischer Verschluss der V. pulmonalis
38.35.19 ↔	Resektion von thorakalen Arterien mit Anastomose, sonstige	38.85.23 ↔	Sonstiger chirurgischer Verschluss der V. subclavia
38.35.20 ↔	Resektion von thorakalen Venen mit Anastomose, n.n.bez.	38.85.99 ↔	Sonstiger chirurgischer Verschluss von anderen thorakalen Gefässen, sonstige
38.35.21 ↔	Resektion der V. pulmonalis mit Anastomose	38.86.00 ↔	Sonstiger chirurgischer Verschluss von abdominalen Arterien, n.n.bez.
38.35.22 ↔	Resektion der V. subclavia mit Anastomose	38.86.10 ↔	Sonstiger chirurgischer Verschluss von viszerale Arterien, n.n.bez.
38.35.23 ↔	Resektion der V. cava superior mit Anastomose	38.86.11 ↔	Sonstiger chirurgischer Verschluss des Truncus coeliacus
38.35.28 ↔	Resektion von thorakalen von sonstigen tiefen Venen mit Anastomose	38.86.12 ↔	Sonstiger chirurgischer Verschluss der A. gastrica
38.35.29 ↔	Resektion von thorakalen Venen mit Anastomose, sonstige	38.86.13 ↔	Sonstiger chirurgischer Verschluss der A. hepatica
38.35.99 ↔	Resektion von thorakalen Gefässen mit Anastomose, sonstige	38.86.14 ↔	Sonstiger chirurgischer Verschluss der A. lienalis
38.38.00 ↔	Resektion von Arterien der unteren Extremität mit Anastomose, n.n.bez.	38.86.15 ↔	Sonstiger chirurgischer Verschluss der A. renalis
38.38.10 ↔	Resektion der A. femoralis mit Anastomose (communis) (superficialis)	38.86.16 ↔	Sonstiger chirurgischer Verschluss der A. mesenterialis
38.38.11 ↔	Resektion der A. profunda femoris mit Anastomose	38.86.17 ↔	Sonstiger chirurgischer Verschluss der A. iliaca
38.38.12 ↔	Resektion der A. poplitea mit Anastomose	38.86.19 ↔	Sonstiger chirurgischer Verschluss von viszerale Arterien, sonstige
38.38.99 ↔	Resektion von Arterien der unteren Extremität mit Anastomose, sonstige	38.86.99 ↔	Sonstiger chirurgischer Verschluss von abdominalen Arterien, sonstige
38.42 ↔	Resektion von anderen Blutgefässen an Kopf und Hals mit Ersatz	38.87.00 ↔	Sonstiger chirurgischer Verschluss von abdominalen Venen, n.n.bez.
38.42 ↔	Resektion von anderen Blutgefässen an Kopf und Hals mit Ersatz	38.87.10 ↔	Sonstiger chirurgischer Verschluss von tiefen abdominalen Venen, n.n.bez.
		38.87.11 ↔	Sonstiger chirurgischer Verschluss der V. cava inferior
		38.87.12 ↔	Sonstiger chirurgischer Verschluss der V. iliaca communis und V. iliaca interna
		38.87.19 ↔	Sonstiger chirurgischer Verschluss von tiefen abdominalen Venen, sonstige

38.87.99 ↔ Sonstiger chirurgischer Verschluss von abdominalen Venen, sonstige	39.50.14 ↔ Angioplastik oder Atherektomie an sonstigem(n) Nicht-Herzkranzgefäss(en) mit Drug eluting Ballon
39.22.00 ↔ Bypass zwischen Aorta, A. subclavia und A. carotis, n.n.bez.	39.50.19 ↔ Angioplastik oder Atherektomie an sonstigem(n) Nicht-Herzkranzgefäss(en) mit sonstiger Ballon
39.22.10 ↔ Bypass an der A. carotis, n.n.bez.	39.50.20 ↔ Angioplastik Blade- Laserangioplastie an sonstigem(n) Nicht-Herzkranzgefäss(en)
39.22.11 ↔ Bypass zwischen A. carotis und A. carotis	39.50.21 ↔ Angioplastik Thrombektomie an sonstigem(n) Nicht-Herzkranzgefäss(en)
39.22.12 ↔ Bypass zwischen A. carotis und A. vertebralis	39.50.99 ↔ Angioplastik oder Atherektomie an sonstigem(n) Nicht-Herzkranzgefäss(en), sonstige
39.22.13 ↔ Bypass zwischen A. carotis und A. subclavia	39.52.00 ↔ Sonstige Korrektur eines Aneurysmas, n.n.bez.
39.22.14 ↔ Bypass zwischen A. carotis und Aorta	39.52.10 ↔ Sonstige Korrektur eines Aneurysmas von Blutgefässen an Kopf und Hals, n.n.bez.
39.22.19 ↔ Bypass an der A. carotis, sonstige	39.52.19 ↔ Sonstige Korrektur eines Aneurysmas von Blutgefässen an Kopf und Hals, sonstige
39.22.20 ↔ Bypass an der A. subclavia, n.n.bez.	39.52.20 ↔ Sonstige Korrektur eines Aneurysmas der Aorta, n.n.bez.
39.22.21 ↔ Bypass zwischen A. subclavia und Aorta	39.52.21 ↔ Sonstige offen chirurgische Korrektur eines Aneurysmas der Aorta ascendens, des Aortenbogens und der thorakalen Aorta
39.22.29 ↔ Bypass an der A. subclavia, sonstige	39.52.22 ↔ Sonstige offen chirurgische Korrektur eines Aneurysmas der Aorta abdominalis
39.22.99 ↔ Bypass zwischen Aorta, A. subclavia und A. carotis, sonstige	39.52.29 ↔ Sonstige Korrektur eines Aneurysmas der Aorta, sonstige
39.23 ↔ Sonstiger intrathorakaler, vaskulärer Shunt oder Bypass	39.52.99 ↔ Sonstige Korrektur eines Aneurysmas, sonstige
39.24 ↔ Aorto-renaler Bypass	39.55 ↔ Reimplantation eines aberrierenden Nierengefässes
39.26.00 ↔ Sonstiger intra-abdominaler Gefäss-Shunt oder -Bypass, n.n.bez.	39.56.00 ↔ Plastische Rekonstruktion eines Blutgefässes mit Gewebe-Patch, n.n.bez.
39.26.10 ↔ Sonstiger intra-abdominaler Gefäss-Shunt oder -Bypass, Viszeralarterien	39.56.10 ↔ Plastische Rekonstruktion von Gefässen an Kopf und Hals mit Gewebe-Patch, n.n.bez.
39.26.11 ↔ Sonstiger intra-abdominaler Gefäss-Shunt oder -Bypass, Aorta	39.56.11 ↔ Plastische Rekonstruktion von intrakraniellen Gefässen mit Gewebe-Patch
39.26.12 ↔ Sonstiger intra-abdominaler Gefäss-Shunt oder -Bypass, A. renalis	39.56.12 ↔ Plastische Rekonstruktion der V. jugularis mit Gewebe-Patch
39.26.19 ↔ Sonstiger intra-abdominaler Gefäss-Shunt oder -Bypass, sonstige Viszeralarterien	39.56.19 ↔ Plastische Rekonstruktion von Gefässen an Kopf und Hals mit Gewebe-Patch, sonstige
39.26.99 ↔ Sonstiger intra-abdominaler Gefäss-Shunt oder -Bypass, sonstige	39.56.20 ↔ Plastische Rekonstruktion von Gefässen der oberen Extremität mit Gewebe-Patch, n.n.bez.
39.29.00 ↔ Sonstiger (peripherer) Gefäss-Shunt oder -Bypass, n.n.bez.	39.56.21 ↔ Plastische Rekonstruktion von Arterien der oberen Extremität mit Gewebe-Patch
39.29.10 ↔ Gefäss-Shunt oder Bypass an Arterien der unteren Extremität, n.n.bez.	39.56.22 ↔ Plastische Rekonstruktion der V. subclavia, V. axillaris und V. brachiocephalica mit Gewebe-Patch
39.29.11 ↔ Femorofemorale Gefäss-Shunt oder -Bypass	39.56.23 ↔ Plastische Rekonstruktion von sonstigen tiefen Venen der oberen Extremitäten mit Gewebe-Patch
39.29.12 ↔ Femoropoplitealer Gefäss-Shunt oder -Bypass	39.56.29 ↔ Plastische Rekonstruktion von Gefässen der oberen Extremität mit Gewebe-Patch, sonstige
39.29.13 ↔ Femorocruraler Gefäss-Shunt oder -Bypass	39.56.30 ↔ Plastische Rekonstruktion von thorakalen Gefässen mit Gewebe-Patch, n.n.bez.
39.29.14 ↔ Femoropedaler Gefäss-Shunt oder -Bypass	39.56.31 ↔ Plastische Rekonstruktion der thorakalen Aorta mit Gewebe-Patch
39.29.15 ↔ Popliteocruraler und popliteopedaler Gefäss-Shunt oder -Bypass	39.56.32 ↔ Plastische Rekonstruktion der V. pulmonalis mit Gewebe-Patch
39.29.16 ↔ Gefäss-Shunt oder Bypass an Arterien des Unterschenkels und des Fusses	39.56.33 ↔ Plastische Rekonstruktion der V. cava superior mit Gewebe-Patch
39.29.19 ↔ Gefäss-Shunt oder Bypass an Arterien der unteren Extremität, sonstige	39.56.39 ↔ Plastische Rekonstruktion von thorakalen Gefässen mit Gewebe-Patch, sonstige
39.29.20 ↔ Gefäss-Shunt oder Bypass an Arterien der oberen Extremität	39.56.40 ↔ Plastische Rekonstruktion abdominaler Arterien mit Gewebe-Patch, n.n.bez.
39.29.30 ↔ Sonstiger (peripherer) Gefäss-Shunt oder -Bypass, extraanatomisch, n.n.bez.	39.56.41 ↔ Plastische Rekonstruktion der abdominalen Aorta mit Gewebe-Patch
39.29.31 ↔ Subclaviafemorale Gefäss-Shunt oder Bypass	39.56.42 ↔ Plastische Rekonstruktion des Truncus coeliacus mit Gewebe-Patch
39.29.32 ↔ Axillofemorale Gefäss-Shunt oder Bypass	39.56.43 ↔ Plastische Rekonstruktion der A. gastrica mit Gewebe-Patch
39.29.33 ↔ Femorofemorale Cross-over-Bypass	39.56.44 ↔ Plastische Rekonstruktion der A. hepatica mit Gewebe-Patch
39.29.39 ↔ Sonstiger (peripherer) Gefäss-Shunt oder -Bypass, extraanatomisch, sonstige	39.56.45 ↔ Plastische Rekonstruktion der A. lienalis mit Gewebe-Patch
39.29.40 ↔ Gefäss-Shunt oder -Bypass an Venen	39.56.46 ↔ Plastische Rekonstruktion der A. renalis mit Gewebe-Patch
39.29.80 ↔ Temporärer intraoperativer Shunt, n.n.bez.	
39.29.81 ↔ Temporärer intraoperativer Shunt, arterioarteriell	
39.29.82 ↔ Temporärer intraoperativer Shunt, arteriovenös	
39.29.89 ↔ Temporärer intraoperativer Shunt, sonstige	
39.29.99 ↔ Sonstiger (peripherer) Gefäss-Shunt oder -Bypass, sonstige	
39.49.30 ↔ Ersatz eines kardialen Conduit	
39.50.00 ↔ Angioplastik oder Atherektomie an sonstigem(n) Nicht-Herzkranzgefäss(en), n.n.bez.	
39.50.10 ↔ Angioplastik oder Atherektomie an sonstigem(n) Nicht-Herzkranzgefäss(en) mit Ballon, n.n.bez.	
39.50.11 ↔ Angioplastik oder Atherektomie an sonstigem(n) Nicht-Herzkranzgefäss(en) mit einfacher Ballon	
39.50.12 ↔ Angioplastik oder Atherektomie an sonstigem(n) Nicht-Herzkranzgefäss(en) mit cutting Ballon	
39.50.13 ↔ Angioplastik oder Atherektomie an sonstigem(n) Nicht-Herzkranzgefäss(en) mit Kryoplastie-Ballon	



- 39.56.47 ↔ Plastische Rekonstruktion der A. mesenterica mit Gewebe-Patch
- 39.56.48 ↔ Plastische Rekonstruktion der A. iliaca mit Gewebe-Patch
- 39.56.49 ↔ Plastische Rekonstruktion abdominaler Arterien mit Gewebe-Patch, sonstige
- 39.56.50 ↔ Plastische Rekonstruktion abdominaler Venen mit Gewebe-Patch, n.n.bez.
- 39.56.51 ↔ Plastische Rekonstruktion der V. cava inferior mit Gewebe-Patch
- 39.56.52 ↔ Plastische Rekonstruktion der V. iliaca mit Gewebe-Patch
- 39.56.59 ↔ Plastische Rekonstruktion abdominaler Venen mit Gewebe-Patch, sonstige
- 39.56.60 ↔ Plastische Rekonstruktion von Gefässen der unteren Extremität mit Gewebe-Patch, n.n.bez.
- 39.56.61 ↔ Plastische Rekonstruktion von Arterien der unteren Extremität mit Gewebe-Patch
- 39.56.62 ↔ Plastische Rekonstruktion der V. femoralis und V. poplitea mit Gewebe-Patch
- 39.56.63 ↔ Plastische Rekonstruktion von sonstigen tiefen Venen der unteren Extremitäten mit Gewebe-Patch
- 39.56.64 ↔ Plastische Rekonstruktion von oberflächlichen Venen des Oberschenkels mit Gewebe-Patch
- 39.56.69 ↔ Plastische Rekonstruktion von Gefässen der unteren Extremität mit Gewebe-Patch, sonstige
- 39.56.99 ↔ Plastische Rekonstruktion eines Blutgefässes mit Gewebe-Patch, sonstige
- 39.57.00 ↔ Plastische Rekonstruktion mit synthetischem Patch Graft, n.n.bez.
- 39.57.10 ↔ Plastische Rekonstruktion von Gefässen an Kopf und Hals mit synthetischem Patch Graft, n.n.bez.
- 39.57.11 ↔ Plastische Rekonstruktion von intrakraniellen Gefässen mit synthetischem Patch Graft
- 39.57.12 ↔ Plastische Rekonstruktion von extrakraniellen Arterien an Kopf und Hals mit synthetischem Patch Graft
- 39.57.13 ↔ Plastische Rekonstruktion der V. jugularis mit synthetischem Patch Graft
- 39.57.19 ↔ Plastische Rekonstruktion von Gefässen an Kopf und Hals mit synthetischem Patch Graft, sonstige
- 39.57.20 ↔ Plastische Rekonstruktion von Gefässen der oberen Extremität mit synthetischem Patch Graft, n.n.bez.
- 39.57.21 ↔ Plastische Rekonstruktion von Arterien der oberen Extremität mit synthetischem Patch Graft
- 39.57.22 ↔ Plastische Rekonstruktion der V. subclavia, V. axillaris und V. brachiocephalica mit synthetischem Patch Graft
- 39.57.23 ↔ Plastische Rekonstruktion von sonstigen tiefen Venen der oberen Extremitäten mit synthetischem Patch Graft
- 39.57.29 ↔ Plastische Rekonstruktion von Gefässen der oberen Extremität mit synthetischem Patch Graft, sonstige
- 39.57.30 ↔ Plastische Rekonstruktion von thorakalen Gefässen mit synthetischem Patch Graft, n.n.bez.
- 39.57.31 ↔ Plastische Rekonstruktion der thorakalen Aorta mit synthetischem Patch Graft
- 39.57.32 ↔ Plastische Rekonstruktion der V. pulmonalis mit synthetischem Patch Graft
- 39.57.33 ↔ Plastische Rekonstruktion der V. cava superior mit synthetischem Patch Graft
- 39.57.39 ↔ Plastische Rekonstruktion von thorakalen Gefässen mit synthetischem Patch Graft, sonstige
- 39.57.40 ↔ Plastische Rekonstruktion abdominaler Arterien mit synthetischem Patch Graft, n.n.bez.
- 39.57.41 ↔ Plastische Rekonstruktion der abdominalen Aorta mit synthetischem Patch Graft
- 39.57.42 ↔ Plastische Rekonstruktion des Truncus coeliacus mit synthetischem Patch Graft
- 39.57.43 ↔ Plastische Rekonstruktion der A. gastrica mit synthetischem Patch Graft
- 39.57.44 ↔ Plastische Rekonstruktion der A. hepatica mit synthetischem Patch Graft
- 39.57.45 ↔ Plastische Rekonstruktion der A. lienalis mit synthetischem Patch Graft
- 39.57.46 ↔ Plastische Rekonstruktion der A. renalis mit synthetischem Patch Graft
- 39.57.47 ↔ Plastische Rekonstruktion der A. mesenterica mit synthetischem Patch Graft
- 39.57.48 ↔ Plastische Rekonstruktion der A. iliaca mit synthetischem Patch Graft
- 39.57.49 ↔ Plastische Rekonstruktion abdominaler Arterien mit synthetischem Patch Graft, sonstige
- 39.57.50 ↔ Plastische Rekonstruktion abdominaler Venen mit synthetischem Patch Graft, n.n.bez.
- 39.57.51 ↔ Plastische Rekonstruktion der V. cava inferior mit synthetischem Patch Graft
- 39.57.52 ↔ Plastische Rekonstruktion der V. iliaca mit synthetischem Patch Graft
- 39.57.59 ↔ Plastische Rekonstruktion abdominaler Venen mit synthetischem Patch Graft, sonstige
- 39.57.60 ↔ Plastische Rekonstruktion von Gefässen der unteren Extremität mit synthetischem Patch Graft, n.n.bez.
- 39.57.61 ↔ Plastische Rekonstruktion von Arterien der unteren Extremität mit synthetischem Patch Graft
- 39.57.62 ↔ Plastische Rekonstruktion der V. femoralis und V. poplitea mit synthetischem Patch Graft
- 39.57.63 ↔ Plastische Rekonstruktion von sonstigen tiefen Venen der unteren Extremitäten mit synthetischem Patch Graft
- 39.57.64 ↔ Plastische Rekonstruktion von oberflächlichen Venen des Oberschenkels mit synthetischem Patch Graft
- 39.57.69 ↔ Plastische Rekonstruktion von Gefässen der unteren Extremität mit synthetischem Patch Graft, sonstige
- 39.57.99 ↔ Plastische Rekonstruktion mit synthetischem Patch Graft, sonstige
- 39.58 ↔ Plastische Rekonstruktion eines Blutgefässes mit Patch Graft n.n.bez.
- 39.59.10 ↔ Transposition von Arterien, n.n.bez.
- 39.59.30 ↔ Sonstige plastische Rekonstruktion von Gefässen an Kopf und Hals, n.n.bez.
- 39.59.31 ↔ Sonstige plastische Rekonstruktion eines intrakraniellen Gefässes
- 39.59.32 ↔ Sonstige plastische Rekonstruktion der extrakraniellen A. vertebralis
- 39.59.33 ↔ Sonstige plastische Rekonstruktion von extrakraniellen Arterien an Kopf und Hals, sonstige
- 39.59.34 ↔ Sonstige plastische Rekonstruktion der V. jugularis
- 39.59.39 ↔ Sonstige plastische Rekonstruktion von Gefässen an Kopf und Hals, sonstige
- 39.59.40 ↔ Sonstige plastische Rekonstruktion von Gefässen der oberen Extremität, n.n.bez.
- 39.59.41 ↔ Sonstige plastische Rekonstruktion von Arterien der oberen Extremität
- 39.59.42 ↔ Sonstige plastische Rekonstruktion der V. subclavia, V. axillaris und V. brachiocephalica
- 39.59.48 ↔ Sonstige plastische Rekonstruktion von sonstigen tiefen Venen der oberen Extremität
- 39.59.49 ↔ Sonstige plastische Rekonstruktion von Gefässen der oberen Extremität, sonstige
- 39.59.50 ↔ Sonstige plastische Rekonstruktion von thorakalen Gefässen, n.n.bez.
- 39.59.51 ↔ Sonstige plastische Rekonstruktion der thorakalen Aorta
- 39.59.52 ↔ Sonstige plastische Rekonstruktion der A. pulmonalis
- 39.59.53 ↔ Sonstige plastische Rekonstruktion von thorakalen Arterien, sonstige
- 39.59.54 ↔ Sonstige plastische Rekonstruktion der V. pulmonalis
- 39.59.55 ↔ Sonstige plastische Rekonstruktion der V. cava superior

39.59.59 ↔ Sonstige plastische Rekonstruktion von thorakalen Gefässen, sonstige	39.76.61 ↔ Perkutane Rotationsthrömbektomie an präzerebralem(en) (extrakraniell(en)) Gefäss(en)
39.59.60 ↔ Sonstige plastische Rekonstruktion von abdominalen Arterien, n.n.bez.	39.76.61 ↔ Perkutane Rotationsthrömbektomie an präzerebralem(en) (extrakraniell(en)) Gefäss(en)
39.59.61 ↔ Sonstige plastische Rekonstruktion der abdominalen Aorta	39.76.62 ↔ Perkutane stentgestützte Thrombektomie an extrakraniellen Gefässen
39.59.62 ↔ Sonstige plastische Rekonstruktion des Truncus coeliacus	39.76.62 ↔ Perkutane stentgestützte Thrombektomie an extrakraniellen Gefässen
39.59.63 ↔ Sonstige plastische Rekonstruktion der A. gastrica	39.76.69 ↔ Perkutane Thrombektomie an präzerebralem(en) (extrakraniell(en)) Gefäss(en), sonstige
39.59.64 ↔ Sonstige plastische Rekonstruktion A. hepatica	39.76.69 ↔ Perkutane Thrombektomie an präzerebralem(en) (extrakraniell(en)) Gefäss(en), sonstige
39.59.65 ↔ Sonstige plastische Rekonstruktion der A. lienalis	39.76.70 ↔ Perkutane endovaskuläre Fremdkörperentfernung aus extrakraniellen Gefässen des Kopfes und Halses
39.59.66 ↔ Sonstige plastische Rekonstruktion der A. renalis	39.76.70 ↔ Perkutane endovaskuläre Fremdkörperentfernung aus extrakraniellen Gefässen des Kopfes und Halses
39.59.67 ↔ Sonstige plastische Rekonstruktion der A. mesenterica	39.76.99 ↔ Perkutane transluminale endovaskuläre Intervention an präzerebralem(en) (extrakraniell(en)) Gefäss(en), sonstige
39.59.68 ↔ Sonstige plastische Rekonstruktion der A. iliaca	39.76.99 ↔ Perkutane transluminale endovaskuläre Intervention an präzerebralem(en) (extrakraniell(en)) Gefäss(en), sonstige
39.59.69 ↔ Sonstige plastische Rekonstruktion von abdominalen Arterien, sonstige	39.77.50 ↔ Perkutane selektive Thrombolyse von intrakraniell(n) Gefäss(en)
39.59.70 ↔ Sonstige plastische Rekonstruktion von abdominalen Venen, n.n.bez.	39.77.50 ↔ Perkutane selektive Thrombolyse von intrakraniell(n) Gefäss(en)
39.59.71 ↔ Sonstige plastische Rekonstruktion der V. cava inferior	39.77.62 ↔ Perkutane stentgestützte Thrombektomie an intrakraniell(n) Gefäss(en)
39.59.72 ↔ Sonstige plastische Rekonstruktion der V. iliaca	39.77.70 ↔ Perkutane endovaskuläre Fremdkörperentfernung aus intrakraniell(n) Gefäss(en)
39.59.79 ↔ Sonstige plastische Rekonstruktion von abdominalen Venen, sonstige	39.77.70 ↔ Perkutane endovaskuläre Fremdkörperentfernung aus intrakraniell(n) Gefäss(en)
39.59.80 ↔ Sonstige plastische Rekonstruktion von Gefässen der unteren Extremität, n.n.bez.	39.8X.00 ↔ Operationen am Glomus caroticum, Sinus caroticus und anderen Paraganglien, n.n.bez.
39.59.81 ↔ Sonstige plastische Rekonstruktion von Arterien der unteren Extremität	39.8X.00 ↔ Operationen am Glomus caroticum, Sinus caroticus und anderen Paraganglien, n.n.bez.
39.59.82 ↔ Sonstige plastische Rekonstruktion der V. femoralis	39.8X.10 ↔ Exploration des Glomus caroticum und anderer Paraganglien
39.59.83 ↔ Sonstige plastische Rekonstruktion der V. poplitea	39.8X.10 ↔ Exploration des Glomus caroticum und anderer Paraganglien
39.59.88 ↔ Sonstige plastische Rekonstruktion von sonstigen tiefen Venen der unteren Extremität	39.8X.11 ↔ Exzision des Glomus caroticum und anderer Paraganglien
39.59.89 ↔ Sonstige plastische Rekonstruktion von Gefässen der unteren Extremität, sonstige	39.8X.11 ↔ Exzision des Glomus caroticum und anderer Paraganglien
39.59.90 ↔ Sonstige plastische Rekonstruktion eines Gefässes, Venenklappenplastik	39.8X.20 ↔ Implantation oder Ersetzen eines Impulsgenerators zur Aktivierung des Baroreflexes
39.75.11 ↔ Perkutan-transluminale Gefässintervention, sonstige Gefässe, Rotationsthrömbektomie	39.8X.20 ↔ Implantation oder Ersetzen eines Impulsgenerators zur Aktivierung des Baroreflexes
39.75.30 ↔ Zerebrale Perfusionsaugmentation durch partielle endoaortale Ballonokklusion	39.8X.21 ↔ Revision ohne Ersatz eines Impulsgenerators zur Aktivierung des Baroreflexes
39.76.00 ↔ Perkutane transluminale endovaskuläre Intervention an präzerebralem(en) (extrakraniell(en)) Gefäss(en), n.n.bez.	39.8X.21 ↔ Revision ohne Ersatz eines Impulsgenerators zur Aktivierung des Baroreflexes
39.76.00 ↔ Perkutane transluminale endovaskuläre Intervention an präzerebralem(en) (extrakraniell(en)) Gefäss(en), n.n.bez.	39.8X.22 ↔ Entfernen eines Impulsgenerators zur Aktivierung des Baroreflexes
39.76.10 ↔ Perkutane Ballonangioplastie an präzerebralem(en) (extrakraniell(en)) Gefäss(en)	39.8X.22 ↔ Entfernen eines Impulsgenerators zur Aktivierung des Baroreflexes
39.76.10 ↔ Perkutane Ballonangioplastie an präzerebralem(en) (extrakraniell(en)) Gefäss(en)	39.8X.30 ↔ Implantation oder Ersetzen einer (von) Elektrode(n) zur Aktivierung des Baroreflexes
39.76.20 ↔ Perkutane Bladeangioplastie an präzerebralem(en) (extrakraniell(en)) Gefäss(en)	39.8X.30 ↔ Implantation oder Ersetzen einer (von) Elektrode(n) zur Aktivierung des Baroreflexes
39.76.20 ↔ Perkutane Bladeangioplastie an präzerebralem(en) (extrakraniell(en)) Gefäss(en)	39.8X.31 ↔ Revision ohne Ersatz einer (von) Elektrode(n) zur Aktivierung des Baroreflexes
39.76.20 ↔ Perkutane Bladeangioplastie an präzerebralem(en) (extrakraniell(en)) Gefäss(en)	39.8X.31 ↔ Revision ohne Ersatz einer (von) Elektrode(n) zur Aktivierung des Baroreflexes
39.76.30 ↔ Perkutane Laserangioplastie an präzerebralem(en) (extrakraniell(en)) Gefäss(en)	39.8X.32 ↔ Entfernen einer (von) Elektrode(n) zur Aktivierung des Baroreflexes
39.76.30 ↔ Perkutane Laserangioplastie an präzerebralem(en) (extrakraniell(en)) Gefäss(en)	39.8X.32 ↔ Entfernen einer (von) Elektrode(n) zur Aktivierung des Baroreflexes
39.76.40 ↔ Perkutane Atherektomie an präzerebralem(en) (extrakraniell(en)) Gefäss(en)	39.8X.32 ↔ Entfernen einer (von) Elektrode(n) zur Aktivierung des Baroreflexes
39.76.40 ↔ Perkutane Atherektomie an präzerebralem(en) (extrakraniell(en)) Gefäss(en)	39.8X.99 ↔ Operationen am Glomus caroticum, Sinus caroticus und anderen Paraganglien, sonstige
39.76.40 ↔ Perkutane Atherektomie an präzerebralem(en) (extrakraniell(en)) Gefäss(en)	
39.76.50 ↔ Perkutane selektive Thrombolyse an extrakraniellen Gefässen des Kopfes und Halses	
39.76.50 ↔ Perkutane selektive Thrombolyse an extrakraniellen Gefässen des Kopfes und Halses	
39.76.60 ↔ Perkutane Thrombektomie an präzerebralem(en) (extrakraniell(en)) Gefäss(en), n.n.bez.	
39.76.60 ↔ Perkutane Thrombektomie an präzerebralem(en) (extrakraniell(en)) Gefäss(en), n.n.bez.	

39.8X.99 ↔ Operationen am Glomus caroticum, Sinus caroticus und anderen Paraganglien, sonstige	77.49.00 ↔ Knochenbiopsie an anderen näher bezeichneten Knochen, ausser Gesichtsschädelknochen, n.n.bez.
39.99.10 ↔ Aortopexie	77.49.41 ↔ Knochenbiopsie an anderen näher bezeichneten Knochen, ausser Gesichtsschädelknochen, Knochenbiopsie an Phalangen des Fusses, Offene Knochenbiopsie
39.99.20 ↔ Operationen bei kongenitalen Gefässanomalien, n.n.bez.	77.49.91 ↔ Knochenbiopsie an anderen näher bezeichneten Knochen, ausser Gesichtsschädelknochen, Offene Knochenbiopsie
39.99.22 ↔ Operationen bei kongenitalen Anomalien der A. oder V. pulmonalis oder bei A. lusoria	77.49.99 ↔ Knochenbiopsie an anderen näher bezeichneten Knochen, ausser Gesichtsschädelknochen, sonstige
39.99.23 ↔ Operationen bei kongenitalen Anomalien der V. cava	77.61.11 ↔ Lokale Resektion von Knochenläsion oder -gewebe an einer Rippe
39.99.24 ↔ Operationen bei kongenitalen Kollateralgefässen und Unifokalisierung	77.61.12 ↔ Lokale Resektion von Knochenläsion oder -gewebe am Sternum
39.99.30 ↔ Katheterinterventioneller Verschluss des Ductus arteriosus Botalli, n.n.bez.	77.81.11 ↔ Sonstige partielle Knochenresektion an einer Rippe
39.99.31 ↔ Katheterinterventioneller Verschluss des Ductus arteriosus Botalli, mit Coil	77.81.12 ↔ Sonstige partielle Knochenresektion am Sternum
39.99.32 ↔ Katheterinterventioneller Verschluss des Ductus arteriosus Botalli, mit Amplatz-Ductus-Occluder	79.24 ↔ Offene Reposition einer Fingerfraktur ohne innere Knochenfixation
39.99.38 ↔ Katheterinterventioneller Verschluss des Ductus arteriosus Botalli, sonstige	7A.11.12 ↔ Knochenbiopsie an der Wirbelsäule, offen chirurgisch
39.99.39 ↔ Operationen bei sonstigen kongenitalen Gefässanomalien	7A.23 ↔ Knocheninzision an der Wirbelsäule
40.11.10 ↔ Offene (Inzisions-) Biopsie eines mediastinalen, paraaortalen, iliakalen oder pelvinen Lymphknotens	7A.25 ↔ Lokale Exzision von Knochenläsion oder -gewebe am Wirbel
40.11.11 ↔ Offene (Inzisions-) Biopsie eines zervikalen, supraklavikulären, axillären oder inguinalen Lymphknotens	80.81.00 ↔ Sonstige lokale Exzision oder Destruktion einer Gelenkläsion an der Schulter, n.n.bez.
40.29.20 ↔ Exzision eines paraaortalen Lymphknotens	80.81.10 ↔ Débridement am Humeroglenoidalgelenk
40.3X.14 ↔ Regionale Lymphadenektomie als selbstständiger Eingriff, inguinal, offen chirurgisch	80.81.11 ↔ Zystenexstirpation am Humeroglenoidalgelenk
44.01 ↔ Trunkuläre Vagotomie	80.81.19 ↔ Sonstige lokale Exzision oder Destruktion am Humeroglenoidalgelenk
77.40.20 ↔ Knochenbiopsie, ohne Angabe der Lokalisation, Offene Knochenbiopsie	80.81.20 ↔ Débridement am Akromioklavikulargelenk
77.40.99 ↔ Knochenbiopsie, ohne Angabe der Lokalisation, sonstige	80.81.21 ↔ Zystenexstirpation am Akromioklavikulargelenk
77.41.00 ↔ Knochenbiopsie von Skapula, Klavikula, Rippen und Sternum, n.n.bez.	80.81.29 ↔ Sonstige lokale Exzision oder Destruktion am Akromioklavikulargelenk
77.41.20 ↔ Knochenbiopsie von Skapula, Klavikula, Rippen und Sternum, Offene Knochenbiopsie	80.81.99 ↔ Sonstige lokale Exzision oder Destruktion einer Gelenkläsion an der Schulter, sonstige
77.41.99 ↔ Knochenbiopsie von Skapula, Klavikula, Rippen und Sternum, sonstige	80.82.00 ↔ Sonstige lokale Exzision oder Destruktion einer Gelenkläsion am Ellenbogen, n.n.bez.
77.42.00 ↔ Knochenbiopsie am Humerus, n.n.bez.	80.82.10 ↔ Arthroskopische lokale Exzision oder Destruktion einer Gelenkläsion am Ellenbogen
77.42.20 ↔ Knochenbiopsie am Humerus, Offene Knochenbiopsie	80.82.11 ↔ Débridement am Ellenbogengelenk
77.42.99 ↔ Knochenbiopsie am Humerus, sonstige	80.82.12 ↔ Zystenexstirpation am Ellenbogengelenk
77.43.00 ↔ Knochenbiopsie an Radius und Ulna, n.n.bez.	80.82.99 ↔ Sonstige lokale Exzision oder Destruktion einer Gelenkläsion am Ellenbogen, sonstige
77.43.20 ↔ Knochenbiopsie an Radius und Ulna, Offene Knochenbiopsie	80.83.00 ↔ Sonstige lokale Exzision oder Destruktion einer Gelenkläsion am Handgelenk, n.n.bez.
77.43.99 ↔ Knochenbiopsie an Radius und Ulna, sonstige	80.83.10 ↔ Arthroskopische lokale Exzision oder Destruktion einer Gelenkläsion am Handgelenk
77.44.00 ↔ Knochenbiopsie an Karpalia und Metakarpalia, n.n.bez.	80.83.11 ↔ Débridement am Handgelenk
77.44.20 ↔ Knochenbiopsie an Karpalia und Metakarpalia, Offene Knochenbiopsie	80.83.12 ↔ Zystenexstirpation am Handgelenk
77.44.99 ↔ Knochenbiopsie an Karpalia und Metakarpalia, sonstige	80.83.99 ↔ Sonstige lokale Exzision oder Destruktion einer Gelenkläsion am Handgelenk, sonstige
77.45.00 ↔ Knochenbiopsie am Femur, n.n.bez.	80.85.00 ↔ Sonstige lokale Exzision oder Destruktion einer Gelenkläsion an der Hüfte, n.n.bez.
77.45.20 ↔ Knochenbiopsie am Femur, Offene Knochenbiopsie	80.85.10 ↔ Arthroskopische lokale Exzision oder Destruktion einer Gelenkläsion an der Hüfte
77.45.99 ↔ Knochenbiopsie am Femur, sonstige	80.85.11 ↔ Débridement am Hüftgelenk
77.46.00 ↔ Knochenbiopsie an der Patella, n.n.bez.	80.85.12 ↔ Zystenexstirpation am Hüftgelenk
77.46.20 ↔ Knochenbiopsie an der Patella, Offene Knochenbiopsie	80.85.99 ↔ Sonstige lokale Exzision oder Destruktion einer Gelenkläsion an der Hüfte, sonstige
77.46.99 ↔ Knochenbiopsie an der Patella, sonstige	80.86.00 ↔ Sonstige lokale Exzision oder Destruktion einer Gelenkläsion am Knie, n.n.bez.
77.47.00 ↔ Knochenbiopsie an Tibia und Fibula, n.n.bez.	80.86.10 ↔ Arthroskopische lokale Exzision oder Destruktion am Kniegelenk
77.47.20 ↔ Knochenbiopsie an Tibia und Fibula, Offene Knochenbiopsie	80.86.11 ↔ Débridement am Kniegelenk
77.47.99 ↔ Knochenbiopsie an Tibia und Fibula, sonstige	80.86.12 ↔ Zystenexstirpation am Kniegelenk
77.48.00 ↔ Knochenbiopsie an Tarsalia und Metatarsalia, n.n.bez.	80.86.13 ↔ Exzision eines Meniskusganglions am Kniegelenk
77.48.20 ↔ Knochenbiopsie an Tarsalia und Metatarsalia, Offene Knochenbiopsie	80.86.99 ↔ Sonstige lokale Exzision oder Destruktion einer Gelenkläsion am Knie, sonstige
77.48.99 ↔ Knochenbiopsie an Tarsalia und Metatarsalia, sonstige	80.87.00 ↔ Sonstige lokale Exzision oder Destruktion einer Gelenkläsion am Sprunggelenk, n.n.bez.

80.87.10 ↔	Arthroskopische lokale Exzision oder Destruktion einer Gelenkläsion am oberen Sprunggelenk	80.98.13 ↔	Sonstige Exzision an Zehengelenken
80.87.11 ↔	Débridement am oberen Sprunggelenk	80.98.99 ↔	Sonstige Exzision an Fuss- und Zehengelenk, sonstige
80.87.12 ↔	Zystenexstirpation am oberen Sprunggelenk	80.99.10 ↔	Arthroskopische Exzision am Sternoklavikulargelenk
80.87.19 ↔	Sonstige lokale Exzision oder Destruktion einer Gelenkläsion am oberen Sprunggelenk	80.99.11 ↔	Sonstige Exzision am Sternoklavikulargelenk
80.87.20 ↔	Arthroskopische lokale Exzision oder Destruktion einer Gelenkläsion am unteren Sprunggelenk	80.99.20 ↔	Arthroskopische Exzision am Iliosakralgelenk
80.87.21 ↔	Débridement am unteren Sprunggelenk	80.99.21 ↔	Sonstige Exzision am Iliosakralgelenk
80.87.22 ↔	Zystenexstirpation am unteren Sprunggelenk	80.99.30 ↔	Arthroskopische Exzision an der Symphyse
80.87.29 ↔	Sonstige lokale Exzision oder Destruktion einer Gelenkläsion am unteren Sprunggelenk	80.99.31 ↔	Sonstige Exzision an der Symphyse
80.87.99 ↔	Sonstige lokale Exzision oder Destruktion einer Gelenkläsion am Sprunggelenk, sonstige	81.25.09 ↔	Arthrodese am Radiokarpalgelenk, sonstige
80.88.00 ↔	Sonstige lokale Exzision oder Destruktion einer Gelenkläsion an Fuss und Zehen, n.n.bez.	81.25.11 ↔	Arthrodese am Radiokarpalgelenk, vollständig
80.88.10 ↔	Arthroskopische lokale Exzision oder Destruktion einer Gelenkläsion an Fuss und Zehen	81.25.21 ↔	Arthrodese am Radiokarpalgelenk, Teilarthrodese
80.88.20 ↔	Débridement am Metatarsophalangealgelenk	81.44.10 ↔	Stabilisierung der Patella, Retinakulumspaltung, lateral
80.88.21 ↔	Zystenexstirpation am Metatarsophalangealgelenk	81.44.11 ↔	Stabilisierung der Patella, Retinakulumspaltung, lateral mit Zügelungsoperation
80.88.29 ↔	Sonstige lokale Exzision oder Destruktion am Metatarsophalangealgelenk	81.44.12 ↔	Stabilisierung der Patella, Verlagerung des Patellarsehnenansatzes
80.88.30 ↔	Débridement an Zehengelenken	81.44.13 ↔	Stabilisierung der Patella, Verlagerung des Patellarsehnenansatzes mit Knochenspan
80.88.40 ↔	Débridement an sonstigen Fussgelenken	81.44.14 ↔	Stabilisierung der Patella mittels MPFL (Mediales Patello-Femorales Ligament)-Plastik
80.88.50 ↔	Zystenexstirpation an sonstigen Gelenken von Fuss und Zehen	81.44.99 ↔	Stabilisierung der Patella, sonstige
80.88.59 ↔	Sonstige lokale Exzision oder Destruktion an sonstigen Gelenken von Fuss und Zehen	81.45.10 ↔	Rekonstruktion des vorderen Kreuzbandes mit autogener Patellarsehne, arthroskopisch
80.88.99 ↔	Sonstige lokale Exzision oder Destruktion einer Gelenkläsion an Fuss und Zehen, sonstige	81.45.11 ↔	Rekonstruktion des hinteren Kreuzbandes mit autogener Patellarsehne, arthroskopisch
80.89.00 ↔	Sonstige lokale Exzision oder Destruktion einer Gelenkläsion an anderer bezeichneter Lokalisation, n.n.bez.	81.45.12 ↔	Rekonstruktion des vorderen Kreuzbandes mit Semitendinosus- und/oder Gracilis-Sehne, arthroskopisch
80.89.20 ↔	Arthroskopische lokale Exzision oder Destruktion einer Gelenkläsion am Iliosakralgelenk	81.45.13 ↔	Rekonstruktion des hinteren Kreuzbandes mit Semitendinosus- und/oder Gracilis-Sehne, arthroskopisch
80.89.21 ↔	Débridement am Iliosakralgelenk	81.45.14 ↔	Rekonstruktion des vorderen Kreuzbandes mit alloplastischem Bandersatz und alloplastischer Bandunterstützung, arthroskopisch
80.89.22 ↔	Zystenexstirpation am Iliosakralgelenk	81.45.19 ↔	Sonstige Rekonstruktion an den Kreuzbändern, arthroskopisch
80.89.29 ↔	Sonstige lokale Exzision oder Destruktion am Iliosakralgelenk	81.45.20 ↔	Rekonstruktion des vorderen Kreuzbandes mit autogener Patellarsehne, offen chirurgisch
80.91.10 ↔	Arthroskopische Exzision am Humeroglenoidalgelenk	81.45.21 ↔	Rekonstruktion des hinteren Kreuzbandes mit autogener Patellarsehne, offen chirurgisch
80.91.11 ↔	Sonstige Exzision am Humeroglenoidalgelenk	81.45.22 ↔	Rekonstruktion des vorderen Kreuzbandes mit Semitendinosus- und/oder Gracilis-Sehne, offen chirurgisch
80.91.20 ↔	Arthroskopische Exzision am Akromioklavikulargelenk	81.45.23 ↔	Rekonstruktion des hinteren Kreuzbandes mit Semitendinosus- und/oder Gracilis-Sehne, offen chirurgisch
80.91.21 ↔	Sonstige Exzision am Akromioklavikulargelenk	81.45.24 ↔	Rekonstruktion des vorderen Kreuzbandes mit alloplastischem Bandersatz und alloplastischer Bandunterstützung, offen chirurgisch
80.92.10 ↔	Arthroskopische Exzision am Ellenbogen	81.45.29 ↔	Sonstige Rekonstruktion an den Kreuzbändern, offen chirurgisch
80.92.11 ↔	Entnahme eines Knorpeltransplantates am Ellenbogengelenk	81.45.99 ↔	Sonstige Rekonstruktion an den Kreuzbändern, sonstige
80.93.11 ↔	Entnahme eines Knorpeltransplantates am Handgelenk	81.71.00 ↔	Arthroplastik mit Implantat am Metakarpophalangeal- und Interphalangealgelenk, n.n.bez.
80.93.12 ↔	Resektion des Discus triangularis am Handgelenk	81.71.10 ↔	Implantation einer sonstigen Fingergelenkendoprothese
80.95.10 ↔	Arthroskopische Exzision am Hüftgelenk	81.71.99 ↔	Arthroplastik mit Implantat am Metakarpophalangeal- und Interphalangealgelenk, sonstige
80.95.11 ↔	Entnahme eines Knorpeltransplantates am Hüftgelenk	81.72 ↔	Arthroplastik ohne Implantat am Metakarpophalangeal- und Interphalangealgelenk
80.95.99 ↔	Sonstige Exzision am Hüftgelenk, sonstige	81.74.00 ↔	Arthroplastik mit Implantat am Karpokarpal- oder Karpometakarpalgelenk, n.n.bez.
80.96.10 ↔	Arthroskopische Exzision am Kniegelenk	81.74.10 ↔	Implantation einer Daumensattelgelenkendoprothese
80.96.20 ↔	Entnahme eines Knorpeltransplantates am Kniegelenk, arthroskopisch	81.74.21 ↔	Arthroplastik mit Implantat am Radiokarpal- oder Karpokarpalgelenk
80.96.21 ↔	Entnahme eines Knorpeltransplantates am Kniegelenk, offen chirurgisch		
80.97.10 ↔	Arthroskopische Exzision am oberen Sprunggelenk		
80.97.11 ↔	Sonstige Exzision am oberen Sprunggelenk		
80.97.20 ↔	Arthroskopische Exzision am unteren Sprunggelenk		
80.97.21 ↔	Sonstige Exzision am unteren Sprunggelenk		
80.97.30 ↔	Entnahme eines Knorpeltransplantates am Sprunggelenk		
80.97.99 ↔	Sonstige Exzision am Sprunggelenk, sonstige		
80.98.10 ↔	Arthroskopische Exzision an Fuss- und Zehengelenken		
80.98.11 ↔	Sonstige Exzision am Metatarsophalangealgelenk		
80.98.12 ↔	Sonstige Exzision an sonstigen Fussgelenken		

81.74.99 ↔	Arthroplastik mit Implantat am Karpokarpal- oder Karpometakarpalgelenk, sonstige	82.86.12 ↔	Revision ohne Ersatz eines Sehnenimplantats an der Hand
81.93.00 ↔	Naht an Kapsel oder Ligament der oberen Extremitäten, n.n.bez.	82.86.13 ↔	Wechsel eines Sehnenimplantats an der Hand
81.93.10 ↔	Naht des Bandapparates der Klavikula	82.86.99 ↔	Sonstige Tenoplastik an der Hand, sonstige
81.93.20 ↔	Naht des radioulnaren Ringbandes	82.89.10 ↔	Sehnenscheidenplastik an der Hand
81.93.21 ↔	Naht des distalen radioulnaren Bandapparates	82.89.11 ↔	Knöcherner Refixation von Bänder der Handwurzel und Mittelhand
81.93.30 ↔	Naht an Kapsel oder Ligament der oberen Extremitäten, Handwurzel und Mittelhand	82.89.12 ↔	Knöcherner Refixation von sonstigen Bänder der Hand
81.93.99 ↔	Naht an Kapsel oder Ligament der oberen Extremitäten, sonstige	82.89.13 ↔	Gelenkübergreifende Weichteildistraktion bei kongenitalen Anomalien der Hand
82.12 ↔	Fasziotomie der Hand	82.89.14 ↔	Radialisierung bei kongenitalen Anomalien der Hand
82.32 ↔	Exzision einer Handsehne zur Transplantation	82.89.15 ↔	Resektion von Schnürringen mit plastischer Rekonstruktion bei kongenitalen Anomalien der Hand
82.34 ↔	Exzision von Muskel oder Faszie der Hand zur Transplantation	82.89.16 ↔	Transfer einer Zehe als Fingerersatz
82.35.00 ↔	Sonstige Fasziektomie der Hand, n.n.bez.	83.43.10 ↔	Entnahme eines myokutanen Lappens zur Transplantation
82.35.10 ↔	Fasziektomie der Hohlhand	83.43.11 ↔	Entnahme eines osteomyokutanen oder osteofasziokutanen Lappens zur Transplantation
82.35.11 ↔	Fasziektomie der Hand und Finger mit Neurolyse	83.43.12 ↔	Entnahme eines sonstigen Lappentransplantates mit mikrovaskulärer Anastomosierung aus Muskel oder Faszie
82.35.12 ↔	Fasziektomie der Hand und Finger mit Neurolyse und Arteriolyse	83.43.99 ↔	Exzision von Muskel oder Faszie zur Transplantation, sonstige
82.35.13 ↔	Fasziektomie der Hand und Finger mit Arthrolyse	83.71.10 ↔	Sehnenvorverlagerung, Kopf und Hals
82.35.99 ↔	Sonstige Fasziektomie der Hand, sonstige	83.71.11 ↔	Sehnenvorverlagerung, Schulter und Axilla
82.39.00 ↔	Sonstige Exzision von Weichteilen der Hand, n.n.bez.	83.71.12 ↔	Sehnenvorverlagerung, Oberarm und Ellenbogen
82.39.10 ↔	Sonstige Exzision von Weichteilen der Hand, Exzision von Sehnenscheiden der Hand	83.71.13 ↔	Sehnenvorverlagerung, Unterarm
82.39.99 ↔	Sonstige Exzision von Weichteilen der Hand, sonstige	83.71.14 ↔	Sehnenvorverlagerung, Brustwand, Bauch und Rücken
82.46.00 ↔	Naht an Muskel oder Faszie der Hand, n.n.bez.	83.71.15 ↔	Sehnenvorverlagerung, Leisten- und Genitalregion und Gesäss
82.46.10 ↔	Naht an einer Faszie der Hand	83.71.16 ↔	Sehnenvorverlagerung, Untere Extremität
82.46.20 ↔	Naht an einem Muskel der Hand	83.71.19 ↔	Sehnenvorverlagerung, Andere Lokalisation
82.46.99 ↔	Naht an Muskel oder Faszie der Hand, sonstige	83.71.99 ↔	Sehnenvorverlagerung, sonstige
82.51 ↔	Verlängerung einer Sehne der Hand	83.75.10 ↔	Sehnentransfer oder -transplantation, Kopf und Hals
82.52 ↔	Verkürzung einer Sehne der Hand	83.75.11 ↔	Sehnentransfer oder -transplantation, Schulter und Axilla
82.53 ↔	Reinsertion einer Sehne der Hand	83.75.12 ↔	Sehnentransfer oder -transplantation, Oberarm und Ellenbogen
82.54 ↔	Reinsertion eines Muskels der Hand	83.75.13 ↔	Sehnentransfer oder -transplantation, Unterarm
82.55 ↔	Sonstige Längenänderung an Muskel oder Sehne der Hand	83.75.14 ↔	Sehnentransfer oder -transplantation, Brustwand, Bauch und Rücken
82.56 ↔	Sonstiger Transfer oder Transplantation einer Sehne der Hand	83.75.15 ↔	Sehnentransfer oder -transplantation, Leisten- und Genitalregion und Gesäss
82.57.00 ↔	Sonstige Transposition einer Sehne der Hand, n.n.bez.	83.75.16 ↔	Sehnentransfer oder -transplantation, Untere Extremität
82.57.10 ↔	Sonstige Transposition einer Sehne der Hand, Transposition einer Beugesehne der Hand	83.75.19 ↔	Sehnentransfer oder -transplantation, Andere Lokalisation
82.57.99 ↔	Sonstige Transposition einer Sehne der Hand, sonstige	83.75.99 ↔	Sehnentransfer oder -transplantation, sonstige
82.58 ↔	Sonstiger Transfer oder Transplantation eines Handmuskels	83.76.10 ↔	Sonstige Sehnentransposition, Kopf und Hals
82.59 ↔	Sonstige Transposition eines Handmuskels	83.76.11 ↔	Sonstige Sehnentransposition, Schulter und Axilla
82.61 ↔	Pollizisation mit Übertragung von Nerven und Blutversorgung	83.76.12 ↔	Sonstige Sehnentransposition, Oberarm und Ellenbogen
82.69 ↔	Rekonstruktion des Daumens, sonstige	83.76.13 ↔	Sonstige Sehnentransposition, Unterarm
82.71 ↔	Rekonstruktion eines Ringbandes	83.76.14 ↔	Sonstige Sehnentransposition, Brustwand und Rücken
82.72.00 ↔	Plastische Operation an der Hand mit Muskel- oder Faszien-Transplantat, n.n.bez.	83.76.15 ↔	Sonstige Sehnentransposition, Leisten- und Genitalregion und Gesäss
82.72.10 ↔	Plastische Operation mit Muskel- oder Faszien-Transplantat an einem Finger	83.76.16 ↔	Sonstige Sehnentransposition, Untere Extremität
82.72.11 ↔	Plastische Operation mit Muskel- oder Faszien-Transplantat an sonstigen Teilen der Hand	83.76.19 ↔	Sonstige Sehnentransposition, Andere Lokalisation
82.72.99 ↔	Plastische Operation an der Hand mit Muskel- oder Faszien-Transplantat, sonstiges	83.76.99 ↔	Sonstige Sehnentransposition, sonstige
82.79 ↔	Plastische Operation an der Hand mit anderem Transplantat oder Implantat	83.79 ↔	Sonstige Muskeltransposition
82.81 ↔	Transfer eines Fingers, ausgenommen Daumen	83.81.10 ↔	Sehnentransplantation, Kopf und Hals
82.82 ↔	Plastische Rekonstruktion einer Spalthand	83.81.11 ↔	Sehnentransplantation, Schulter und Axilla
82.83 ↔	Plastische Rekonstruktion bei Makrodaktylie	83.81.12 ↔	Sehnentransplantation, Oberarm und Ellenbogen
82.85 ↔	Sonstige Tenodese an der Hand	83.81.13 ↔	Sehnentransplantation, Unterarm
82.86.00 ↔	Sonstige Tenoplastik an der Hand, n.n.bez.	83.81.14 ↔	Sehnentransplantation, Brustwand, Bauch und Rücken
82.86.10 ↔	Tenoplastik von Beugesehnen der Hand		
82.86.11 ↔	Schaffung eines Transplantlagers für Sehnen an der Hand		

83.81.15 ↔	Sehnentransplantation, Leisten- und Genitalregion und Gesäss	83.82.45 ↔	Transplantation eines sonstigen Lappentransplantats mit mikrovaskulärer Anastomosierung aus Muskel oder Faszie, Leisten- und Genitalregion und Gesäss
83.81.16 ↔	Sehnentransplantation, Untere Extremität	83.82.46 ↔	Transplantation eines sonstigen Lappentransplantates mit mikrovaskulärer Anastomosierung aus Muskel oder Faszie, Untere Extremität
83.81.19 ↔	Sehnentransplantation, Andere Lokalisation	83.82.47 ↔	Transplantation eines sonstigen Lappentransplantates mit mikrovaskulärer Anastomosierung aus Muskel oder Faszie, Andere Lokalisation
83.81.99 ↔	Sehnentransplantation, sonstige	83.82.99 ↔	Muskel- oder Faszientransplantation, sonstige
83.82.10 ↔	Faszientransplantation, Kopf und Hals	83.92 ↔	Einsetzen oder Ersetzen eines Skelettmuskelstimulators
83.82.11 ↔	Faszientransplantation, Schulter und Axilla	86.41.11 ↔	Radikale und grossflächige Exzision von Läsion oder Gewebe an Haut und Subkutangewebe, ohne primären Wundverschluss, am Kopf
83.82.12 ↔	Faszientransplantation, Oberarm und Ellenbogen	86.41.12 ↔	Radikale und grossflächige Exzision von Läsion oder Gewebe an Haut und Subkutangewebe, ohne primären Wundverschluss, am Hals
83.82.13 ↔	Faszientransplantation, Unterarm	86.41.13 ↔	Radikale und grossflächige Exzision von Läsion oder Gewebe an Haut und Subkutangewebe, ohne primären Wundverschluss, an Schulter und Axilla
83.82.14 ↔	Faszientransplantation, Brustwand, Bauch und Rücken	86.41.14 ↔	Radikale und grossflächige Exzision von Läsion oder Gewebe an Haut und Subkutangewebe, ohne primären Wundverschluss, an Oberarm und Ellenbogen
83.82.15 ↔	Faszientransplantation, Leisten- und Genitalregion und Gesäss	86.41.15 ↔	Radikale und grossflächige Exzision von Läsion oder Gewebe an Haut und Subkutangewebe, ohne primären Wundverschluss, an Unterarm
83.82.16 ↔	Faszientransplantation, Untere Extremität	86.41.16 ↔	Radikale und grossflächige Exzision von Läsion oder Gewebe an Haut und Subkutangewebe, ohne primären Wundverschluss, an der Hand
83.82.19 ↔	Faszientransplantation, Andere Lokalisation	86.41.17 ↔	Radikale und grossflächige Exzision von Läsion oder Gewebe an Haut und Subkutangewebe, ohne primären Wundverschluss, an Brustwand und Rücken
83.82.20 ↔	Transplantation eines lokalen Muskel- oder Faszienlappens, Kopf und Hals	86.41.18 ↔	Radikale und grossflächige Exzision von Läsion oder Gewebe an Haut und Subkutangewebe, ohne primären Wundverschluss, an Bauchregion und Leiste
83.82.21 ↔	Transplantation eines lokalen Muskel- oder Faszienlappens, Schulter und Axilla	86.41.1A ↔	Radikale und grossflächige Exzision von Läsion oder Gewebe an Haut und Subkutangewebe, ohne primären Wundverschluss, am Gesäss
83.82.22 ↔	Transplantation eines lokalen Muskel- oder Faszienlappens, Oberarm und Ellenbogen	86.41.1B ↔	Radikale und grossflächige Exzision von Läsion oder Gewebe an Haut und Subkutangewebe, ohne primären Wundverschluss, an Oberschenkel und Knie
83.82.23 ↔	Transplantation eines lokalen Muskel- oder Faszienlappens, Unterarm	86.41.1C ↔	Radikale und grossflächige Exzision von Läsion oder Gewebe an Haut und Subkutangewebe, ohne primären Wundverschluss, an Unterschenkel
83.82.24 ↔	Transplantation eines lokalen Muskel- oder Faszienlappens, Brustwand, Bauch und Rücken	86.41.1D ↔	Radikale und grossflächige Exzision von Läsion oder Gewebe an Haut und Subkutangewebe, ohne primären Wundverschluss, am Fuss
83.82.25 ↔	Transplantation eines lokalen Muskel- oder Faszienlappens, Leisten- und Genitalregion und Gesäss	86.42.11 ↔	Radikale und grossflächige Exzision von Läsion oder Gewebe an Haut und Subkutangewebe, mit primärem Wundverschluss, am Kopf
83.82.26 ↔	Transplantation eines lokalen Muskel- oder Faszienlappens, Untere Extremität	86.42.12 ↔	Radikale und grossflächige Exzision von Läsion oder Gewebe an Haut und Subkutangewebe, mit primärem Wundverschluss, am Hals
83.82.29 ↔	Transplantation eines lokalen Muskel- oder Faszienlappens, Andere Lokalisation	86.42.13 ↔	Radikale und grossflächige Exzision von Läsion oder Gewebe an Haut und Subkutangewebe, mit primärem Wundverschluss, an Schulter und Axilla
83.82.30 ↔	Transplantation eines osteomyokutanen oder osteofasziokutanen Lappens, Kopf und Hals	86.42.14 ↔	Radikale und grossflächige Exzision von Läsion oder Gewebe an Haut und Subkutangewebe, mit primärem Wundverschluss, an Oberarm und Ellenbogen
83.82.31 ↔	Transplantation eines osteomyokutanen oder osteofasziokutanen Lappens, Schulter und Axilla	86.42.15 ↔	Radikale und grossflächige Exzision von Läsion oder Gewebe an Haut und Subkutangewebe, mit primärem Wundverschluss, an Unterarm
83.82.32 ↔	Transplantation eines osteomyokutanen oder osteofasziokutanen Lappens, Oberarm und Ellenbogen		
83.82.33 ↔	Transplantation eines osteomyokutanen oder osteofasziokutanen Lappens, Unterarm		
83.82.34 ↔	Transplantation eines osteomyokutanen oder osteofasziokutanen Lappens, Brustwand, Bauch und Rücken		
83.82.35 ↔	Transplantation eines osteomyokutanen oder osteofasziokutanen Lappens, Leisten- und Genitalregion und Gesäss		
83.82.36 ↔	Transplantation eines osteomyokutanen oder osteofasziokutanen Lappens, Untere Extremität		
83.82.39 ↔	Transplantation eines osteomyokutanen oder osteofasziokutanen Lappens, Andere Lokalisation		
83.82.40 ↔	Transplantation eines sonstigen Lappentransplantates mit mikrovaskulärer Anastomosierung aus Muskel oder Faszie, Kopf und Hals		
83.82.41 ↔	Transplantation eines sonstigen Lappentransplantates mit mikrovaskulärer Anastomosierung aus Muskel oder Faszie, Schulter und Axilla		
83.82.42 ↔	Transplantation eines sonstigen Lappentransplantates mit mikrovaskulärer Anastomosierung aus Muskel oder Faszie, Oberarm und Ellenbogen		
83.82.43 ↔	Transplantation eines sonstigen Lappentransplantates mit mikrovaskulärer Anastomosierung aus Muskel oder Faszie, Unterarm		
83.82.44 ↔	Transplantation eines sonstigen Lappentransplantates mit mikrovaskulärer Anastomosierung aus Muskel oder Faszie, Brustwand, Bauch und Rücken		

86.42.16 ↔	Radikale und grossflächige Exzision von Läsion oder Gewebe an Haut und Subkutangewebe, mit primärem Wundverschluss, an der Hand	86.6A.16 ↔	Autologe Vollhauttransplantation, kleinflächig, an der Hand
86.42.17 ↔	Radikale und grossflächige Exzision von Läsion oder Gewebe an Haut und Subkutangewebe, mit primärem Wundverschluss, an Brustwand und Rücken	86.6A.17 ↔	Autologe Vollhauttransplantation, kleinflächig, an Brustwand und Rücken
86.42.18 ↔	Radikale und grossflächige Exzision von Läsion oder Gewebe an Haut und Subkutangewebe, mit primärem Wundverschluss, an Bauchregion und Leiste	86.6A.18 ↔	Autologe Vollhauttransplantation, kleinflächig, an Bauchregion und Leiste
86.42.1A ↔	Radikale und grossflächige Exzision von Läsion oder Gewebe an Haut und Subkutangewebe, mit primärem Wundverschluss, am Gesäss	86.6A.1A ↔	Autologe Vollhauttransplantation, kleinflächig, am Gesäss
86.42.1B ↔	Radikale und grossflächige Exzision von Läsion oder Gewebe an Haut und Subkutangewebe, mit primärem Wundverschluss, an Oberschenkel und Knie	86.6A.1B ↔	Autologe Vollhauttransplantation, kleinflächig, an Oberschenkel und Knie
86.42.1C ↔	Radikale und grossflächige Exzision von Läsion oder Gewebe an Haut und Subkutangewebe, mit primärem Wundverschluss, an Unterschenkel	86.6A.1C ↔	Autologe Vollhauttransplantation, kleinflächig, am Unterschenkel
86.42.1D ↔	Radikale und grossflächige Exzision von Läsion oder Gewebe an Haut und Subkutangewebe, mit primärem Wundverschluss, am Fuss	86.6A.1D ↔	Autologe Vollhauttransplantation, kleinflächig, am Fuss
86.43.11 ↔	Radikale und grossflächige Exzision von Läsion oder Gewebe an Haut und Subkutangewebe, mit plastischer Deckung, am Kopf	86.6A.21 ↔	Autologe Vollhauttransplantation, grossflächig, am Kopf
86.43.12 ↔	Radikale und grossflächige Exzision von Läsion oder Gewebe an Haut und Subkutangewebe, mit plastischer Deckung, am Hals	86.6A.22 ↔	Autologe Vollhauttransplantation, grossflächig, am Hals
86.43.13 ↔	Radikale und grossflächige Exzision von Läsion oder Gewebe an Haut und Subkutangewebe, mit plastischer Deckung, an Schulter und Axilla	86.6A.23 ↔	Autologe Vollhauttransplantation, grossflächig, an Schulter und Axilla
86.43.14 ↔	Radikale und grossflächige Exzision von Läsion oder Gewebe an Haut und Subkutangewebe, mit plastischer Deckung, an Oberarm und Ellenbogen	86.6A.24 ↔	Autologe Vollhauttransplantation, grossflächig, an Oberarm und Ellenbogen
86.43.15 ↔	Radikale und grossflächige Exzision von Läsion oder Gewebe an Haut und Subkutangewebe, mit plastischer Deckung, an Unterarm	86.6A.25 ↔	Autologe Vollhauttransplantation, grossflächig, am Unterarm
86.43.16 ↔	Radikale und grossflächige Exzision von Läsion oder Gewebe an Haut und Subkutangewebe, mit plastischer Deckung, an der Hand	86.6A.26 ↔	Autologe Vollhauttransplantation, grossflächig, an der Hand
86.43.17 ↔	Radikale und grossflächige Exzision von Läsion oder Gewebe an Haut und Subkutangewebe, mit plastischer Deckung, an Brustwand und Rücken	86.6A.27 ↔	Autologe Vollhauttransplantation, grossflächig, an Brustwand und Rücken
86.43.18 ↔	Radikale und grossflächige Exzision von Läsion oder Gewebe an Haut und Subkutangewebe, mit plastischer Deckung, an Bauchregion und Leiste	86.6A.28 ↔	Autologe Vollhauttransplantation, grossflächig, an Bauchregion und Leiste
86.43.1A ↔	Radikale und grossflächige Exzision von Läsion oder Gewebe an Haut und Subkutangewebe, mit plastischer Deckung, am Gesäss	86.6A.2A ↔	Autologe Vollhauttransplantation, grossflächig, am Gesäss
86.43.1B ↔	Radikale und grossflächige Exzision von Läsion oder Gewebe an Haut und Subkutangewebe, mit plastischer Deckung, an Oberschenkel und Knie	86.6A.2B ↔	Autologe Vollhauttransplantation, grossflächig, an Oberschenkel und Knie
86.43.1C ↔	Radikale und grossflächige Exzision von Läsion oder Gewebe an Haut und Subkutangewebe, mit plastischer Deckung, an Unterschenkel	86.6A.2C ↔	Autologe Vollhauttransplantation, grossflächig, am Unterschenkel
86.43.1D ↔	Radikale und grossflächige Exzision von Läsion oder Gewebe an Haut und Subkutangewebe, mit plastischer Deckung, am Fuss	86.6A.2D ↔	Autologe Vollhauttransplantation, grossflächig, am Fuss
86.6A.11 ↔	Autologe Vollhauttransplantation, kleinflächig, am Kopf	86.6B.16 ↔	Autologe Spalthauttransplantation, kleinflächig, an der Hand
86.6A.12 ↔	Autologe Vollhauttransplantation, kleinflächig, am Hals	86.6B.26 ↔	Autologe Spalthauttransplantation, grossflächig, an der Hand
86.6A.13 ↔	Autologe Vollhauttransplantation, kleinflächig, an Schulter und Axilla	86.7A.21 ↔	Dehnungsplastik, grossflächig, am Kopf
86.6A.14 ↔	Autologe Vollhauttransplantation, kleinflächig, an Oberarm und Ellenbogen	86.7A.26 ↔	Dehnungsplastik, grossflächig, an der Hand
86.6A.15 ↔	Autologe Vollhauttransplantation, kleinflächig, am Unterarm	86.7A.2D ↔	Dehnungsplastik, grossflächig, am Fuss
		86.7A.2E ↔	Dehnungsplastik, grossflächig, an anderer Lokalisation
		86.7A.31 ↔	Verschiebe-Rotationsplastik, kleinflächig, am Kopf
		86.7A.36 ↔	Verschiebe-Rotationsplastik, kleinflächig, an der Hand
		86.7A.3D ↔	Verschiebe-Rotationsplastik, kleinflächig, am Fuss
		86.7A.3E ↔	Verschiebe-Rotationsplastik, kleinflächig, an anderer Lokalisation
		86.7A.41 ↔	Verschiebe-Rotationsplastik, grossflächig, am Kopf
		86.7A.46 ↔	Verschiebe-Rotationsplastik, grossflächig, an der Hand
		86.7A.4D ↔	Verschiebe-Rotationsplastik, grossflächig, am Fuss
		86.7A.4E ↔	Verschiebe-Rotationsplastik, grossflächig, an anderer Lokalisation
		86.7A.51 ↔	Transpositionsplastik (VY), kleinflächig, am Kopf
		86.7A.56 ↔	Transpositionsplastik (VY), kleinflächig, an der Hand
		86.7A.5D ↔	Transpositionsplastik (VY), kleinflächig, am Fuss
		86.7A.5E ↔	Transpositionsplastik (VY), kleinflächig, an anderer Lokalisation
		86.7A.61 ↔	Transpositionsplastik (VY), grossflächig, am Kopf
		86.7A.66 ↔	Transpositionsplastik (VY), grossflächig, an der Hand
		86.7A.6D ↔	Transpositionsplastik (VY), grossflächig, am Fuss
		86.7A.6E ↔	Transpositionsplastik (VY), grossflächig, an anderer Lokalisation
		86.7A.71 ↔	Insellappenplastik, kleinflächig, am Kopf
		86.7A.76 ↔	Insellappenplastik, kleinflächig, an der Hand

86.7A.7D ↔ Insellappenplastik, kleinflächig, am Fuss	86.7D.1C ↔ Plastik mit freiem Lappen mit mikrovaskulärer Anastomosierung, am Unterschenkel
86.7A.7E ↔ Insellappenplastik, kleinflächig, an anderer Lokalisation	86.7D.1D ↔ Plastik mit freiem Lappen mit mikrovaskulärer Anastomosierung, am Fuss
86.7A.81 ↔ Insellappenplastik, grossflächig, am Kopf	86.7E.21 ↔ Revision von gestielter regionaler Lappenplastik, am Kopf
86.7A.86 ↔ Insellappenplastik, grossflächig, an der Hand	86.7E.26 ↔ Revision von gestielter regionaler Lappenplastik, an der Hand
86.7A.8D ↔ Insellappenplastik, grossflächig, am Fuss	86.7E.2D ↔ Revision von gestielter regionaler Lappenplastik, am Fuss
86.7A.8E ↔ Insellappenplastik, grossflächig, an anderer Lokalisation	86.7E.2E ↔ Revision von gestielter regionaler Lappenplastik, an anderer Lokalisation
86.7A.91 ↔ Lokale Lappenplastik an Haut und Subkutangewebe, sonstige, am Kopf	86.7E.31 ↔ Revision von gestielter Fernlappenplastik, am Kopf
86.7A.96 ↔ Lokale Lappenplastik an Haut und Subkutangewebe, sonstige, an der Hand	86.7E.36 ↔ Revision von gestielter Fernlappenplastik, an der Hand
86.7A.9D ↔ Lokale Lappenplastik an Haut und Subkutangewebe, sonstige, am Fuss	86.7E.3D ↔ Revision von gestielter Fernlappenplastik, am Fuss
86.7A.9E ↔ Lokale Lappenplastik an Haut und Subkutangewebe, sonstige, an anderer Lokalisation	86.7E.3E ↔ Revision von gestielter Fernlappenplastik, an anderer Lokalisation
86.7A.B6 ↔ Z-Plastik, grossflächig, an der Hand	86.7E.41 ↔ Revision von einer Plastik mit freien Lappen mit mikrovaskulärer Anastomosierung, am Kopf
86.7A.D6 ↔ W-Plastik, grossflächig, an der Hand	86.7E.46 ↔ Revision von einer Plastik mit freien Lappen mit mikrovaskulärer Anastomosierung, an der Hand
86.7B.11 ↔ Gestielte regionale Lappenplastik, am Kopf	86.7E.4D ↔ Revision von einer Plastik mit freien Lappen mit mikrovaskulärer Anastomosierung, am Fuss
86.7B.12 ↔ Gestielte regionale Lappenplastik, am Hals	86.7E.4E ↔ Revision von einer Plastik mit freien Lappen mit mikrovaskulärer Anastomosierung, an anderer Lokalisation
86.7B.13 ↔ Gestielte regionale Lappenplastik, an Schulter und Axilla	86.83.11 ↔ Gewebereduktionsplastik an Kopf und Hals
86.7B.14 ↔ Gestielte regionale Lappenplastik, an Oberarm und Ellenbogen	86.83.12 ↔ Gewebereduktionsplastik an Schulter und Oberarm
86.7B.15 ↔ Gestielte regionale Lappenplastik, am Unterarm	86.83.13 ↔ Gewebereduktionsplastik an Unterarm
86.7B.16 ↔ Gestielte regionale Lappenplastik, an der Hand	86.83.14 ↔ Gewebereduktionsplastik an Hand
86.7B.17 ↔ Gestielte regionale Lappenplastik, an Brustwand und Rücken	86.83.1A ↔ Gewebereduktionsplastik am Bauch
86.7B.18 ↔ Gestielte regionale Lappenplastik, an Bauchregion und Leiste	86.83.1B ↔ Gewebereduktionsplastik an Rücken oder Flanke
86.7B.1A ↔ Gestielte regionale Lappenplastik, am Gesäss	86.83.1C ↔ Gewebereduktionsplastik gleichzeitig Bauch, Flanke sowie Rücken
86.7B.1B ↔ Gestielte regionale Lappenplastik, an Oberschenkel und Knie	86.83.1D ↔ Gewebereduktionsplastik an der Leisten- und Genitalregion
86.7B.1C ↔ Gestielte regionale Lappenplastik, am Unterschenkel	86.83.1E ↔ Gewebereduktionsplastik am Gesäss
86.7B.1D ↔ Gestielte regionale Lappenplastik, am Fuss	86.83.1F ↔ Gewebereduktionsplastik an Oberschenkel
86.7C.11 ↔ Gestielte Fernlappenplastik, am Kopf	86.83.1G ↔ Gewebereduktionsplastik an Unterschenkel und Fuss
86.7C.12 ↔ Gestielte Fernlappenplastik, am Hals	86.91 ↔ Exzision von Haut zur Transplantation
86.7C.13 ↔ Gestielte Fernlappenplastik, an Schulter und Axilla	86.93.09 ↔ Einsetzen eines Gewebeexpanders, sonstige
86.7C.14 ↔ Gestielte Fernlappenplastik, an Oberarm und Ellenbogen	86.93.21 ↔ Einsetzen eines Gewebeexpanders am Kopf
86.7C.15 ↔ Gestielte Fernlappenplastik, am Unterarm	86.93.26 ↔ Einsetzen eines Gewebeexpanders an der Hand
86.7C.16 ↔ Gestielte Fernlappenplastik, an der Hand	86.93.2D ↔ Einsetzen eines Gewebeexpanders am Fuss
86.7C.17 ↔ Gestielte Fernlappenplastik, an Brustwand und Rücken	86.93.2E ↔ Einsetzen eines Gewebeexpanders an anderer Lokalisation
86.7C.18 ↔ Gestielte Fernlappenplastik, an Bauchregion und Leiste	92.27.00 ↔ Implantation oder Einsetzen radioaktiver Elemente (Brachytherapie mit umschlossenen Radionukliden), Körperoberfläche, sonstiger oder n.n.bez. Applikationsort
86.7C.1A ↔ Gestielte Fernlappenplastik, am Gesäss	92.27.10 ↔ Implantation oder Einsetzen radioaktiver Elemente (Brachytherapie mit umschlossenen Radionukliden), weibliche Geschlechtsorgane, n.n.bez.
86.7C.1B ↔ Gestielte Fernlappenplastik, an Oberschenkel und Knie	92.27.11 ↔ Implantation oder Einsetzen radioaktiver Elemente (Brachytherapie mit umschlossenen Radionukliden), intrauterin
86.7C.1C ↔ Gestielte Fernlappenplastik, am Unterschenkel	92.27.12 ↔ Implantation oder Einsetzen radioaktiver Elemente (Brachytherapie mit umschlossenen Radionukliden), intravaginal
86.7C.1D ↔ Gestielte Fernlappenplastik, am Fuss	92.27.13 ↔ Implantation oder Einsetzen radioaktiver Elemente (Brachytherapie mit umschlossenen Radionukliden), intrauterin und intravaginal kombiniert
86.7D.11 ↔ Plastik mit freiem Lappen mit mikrovaskulärer Anastomosierung, am Kopf	92.27.21 ↔ Implantation oder Einsetzen radioaktiver Elemente (Brachytherapie mit umschlossenen Radionukliden), Körperoberfläche
86.7D.12 ↔ Plastik mit freiem Lappen mit mikrovaskulärer Anastomosierung, am Hals	92.27.22 ↔ Implantation oder Einsetzen radioaktiver Elemente (Brachytherapie mit umschlossenen Radionukliden), intrakavitär
86.7D.13 ↔ Plastik mit freiem Lappen mit mikrovaskulärer Anastomosierung, an Schulter und Axilla	
86.7D.14 ↔ Plastik mit freiem Lappen mit mikrovaskulärer Anastomosierung, an Oberarm und Ellenbogen	
86.7D.15 ↔ Plastik mit freiem Lappen mit mikrovaskulärer Anastomosierung, am Unterarm	
86.7D.16 ↔ Plastik mit freiem Lappen mit mikrovaskulärer Anastomosierung, an der Hand	
86.7D.17 ↔ Plastik mit freiem Lappen mit mikrovaskulärer Anastomosierung, an Brustwand und Rücken	
86.7D.18 ↔ Plastik mit freiem Lappen mit mikrovaskulärer Anastomosierung, an Bauchregion und Leiste	
86.7D.1A ↔ Plastik mit freiem Lappen mit mikrovaskulärer Anastomosierung, am Gesäss	
86.7D.1B ↔ Plastik mit freiem Lappen mit mikrovaskulärer Anastomosierung, an Oberschenkel und Knie	



- 92.27.23 ↔ Implantation oder Einsetzen radioaktiver Elemente (Brachytherapie mit umschlossenen Radionukliden), intraluminal
- 92.27.30 ↔ Implantation oder Einsetzen radioaktiver Elemente (Brachytherapie mit umschlossenen Radionukliden), Gefäß n.n.bez.
- 92.27.31 ↔ Implantation oder Einsetzen radioaktiver Elemente (Brachytherapie mit umschlossenen Radionukliden), Koronargefäß
- 92.27.39 ↔ Implantation oder Einsetzen radioaktiver Elemente (Brachytherapie mit umschlossenen Radionukliden), sonstiges Gefäß
- 92.27.40 ↔ Implantation oder Einsetzen radioaktiver Elemente (Brachytherapie mit umschlossenen Radionukliden), intraoperativ
- 92.27.70 ↔ Radioaktive Moulagen, n.n.bez.
- 92.27.71 ↔ Radioaktive Moulagen, Konstruktion und Applikation von oberflächlichen radioaktiven Moulagen
- 92.27.72 ↔ Radioaktive Moulagen, Konstruktion und Applikation von nicht auf der Körperoberfläche verwendeten Applikatoren
- 92.27.73 ↔ Radioaktive Moulagen, Konstruktion und Applikation von Augenapplikatoren
- 92.27.79 ↔ Radioaktive Moulagen, sonstige
- 92.28.00 ↔ Injektion, Instillation oder orale Gabe von Radioisotopen, n.n.bez.
- 92.28.09 ↔ Injektion, Instillation oder orale Gabe von Radioisotopen, sonstige
- 92.28.11 ↔ Therapie mit offenen Radionukliden bei Knochenmetastasen
- 92.28.14 ↔ Instillation von offenen Radionukliden in Gelenke
- 92.28.24 ↔ Selektive intravaskuläre Radiochemoembolisation mit I-131-Lipiodol
- 92.28.25 ↔ Selektive intravaskuläre Radionuklidtherapie (SIRT) durch Embolisation von Yttrium-90-markierten Mikrosphären
- 92.28.33 ↔ Endovaskuläre Brachytherapie mit Rhenium-188
- 92.28.41 ↔ Radiojodtherapie bis 1,2 GBq I-131, ohne Gabe von rekombinantem Thyreotropin (rh-TSH)
- 92.28.42 ↔ Radiojodtherapie bis 1,2 GBq I-131, mit Gabe von rekombinantem Thyreotropin (rh-TSH)
- 92.28.43 ↔ Radiojodtherapie über 1,2 bis unter 5 GBq I-131, ohne Gabe von rekombinantem Thyreotropin (rh-TSH)
- 92.28.44 ↔ Radiojodtherapie über 1,2 bis unter 5 GBq I-131, mit Gabe von rekombinantem Thyreotropin (rh-TSH)
- 92.28.45 ↔ Radiojodtherapie mit 5 und mehr GBq I-131, ohne Gabe von rekombinantem Thyreotropin (rh-TSH)
- 92.28.46 ↔ Radiojodtherapie mit 5 und mehr GBq I-131, mit Gabe von rekombinantem Thyreotropin (rh-TSH)
- 92.28.51 ↔ Radioimmuntherapie mit 90Y-Ibritumomab-Tiuxetan, parenteral
- 92.28.52 ↔ Radioimmuntherapie mit Jod 131 [I-131] Tositumomab, parenteral
- 92.28.53 ↔ Radioimmuntherapie mit sonstigen Antikörpern, parenteral
- 92.28.64 ↔ Radiorezeptortherapie mit dem DOTA-konjugierten Somatostatin-Analogen TOC (Octreotide)
- 92.28.65 ↔ Radiorezeptortherapie mit dem DOTA-konjugierten Somatostatin-Analogen TATE (Octreotate)
- 92.28.66 ↔ Radiorezeptortherapie mit Somatostatin-Antagonisten
- 92.28.67 ↔ Radiorezeptortherapie mit PSMA-Liganden
- 92.28.69 ↔ Radiotherapie mit kleinen Molekülen, sonstige
- 92.28.71 ↔ Gabe von Jod-131-MIBG (Metajodbenzylguanidin) parenteral
- 92.29.11 ↔ Interstitielle Brachytherapie mit Implantation von entfernbaren Strahlern in einer Ebene, niedrige Dosisleistung
- 92.29.12 ↔ Interstitielle Brachytherapie mit Implantation von entfernbaren Strahlern in einer Ebene, gepulste Dosisleistung (Pulsed dose rate)
- 92.29.13 ↔ Interstitielle Brachytherapie mit Implantation von entfernbaren Strahlern in einer Ebene, hohe Dosisleistung
- 92.29.19 ↔ Interstitielle Brachytherapie mit Implantation von entfernbaren Strahlern in einer Ebene, sonstige
- 92.29.21 ↔ Interstitielle Brachytherapie mit Volumenimplantation von entfernbaren Strahlern in mehreren Ebenen, niedrige Dosisleistung
- 92.29.22 ↔ Interstitielle Brachytherapie mit Volumenimplantation von entfernbaren Strahlern in mehreren Ebenen, gepulste Dosisleistung (Pulsed dose rate)
- 92.29.23 ↔ Interstitielle Brachytherapie mit Volumenimplantation von entfernbaren Strahlern in mehreren Ebenen, hohe Dosisleistung
- 92.29.24 ↔ Brachytherapie mit Implantation von entfernbaren Strahlern in mehreren Ebenen, hohe Dosisleistung, intraoperativ
- 92.29.29 ↔ Interstitielle Brachytherapie mit Volumenimplantation von entfernbaren Strahlern in mehreren Ebenen, sonstige
- 92.29.31 ↔ Interstitielle Brachytherapie mit Implantation von permanenten Strahlern, bis 10 Quellen
- 92.29.32 ↔ Interstitielle Brachytherapie mit Implantation von permanenten Strahlern, von 11 bis 15 Quellen
- 92.29.33 ↔ Interstitielle Brachytherapie mit Implantation von permanenten Strahlern, von 16 bis 20 Quellen
- 92.29.34 ↔ Interstitielle Brachytherapie mit Implantation von permanenten Strahlern, von 21 bis 25 Quellen
- 92.29.35 ↔ Interstitielle Brachytherapie mit Implantation von permanenten Strahlern, von 26 bis 30 Quellen
- 92.29.36 ↔ Interstitielle Brachytherapie mit Implantation von permanenten Strahlern, von 31 bis 35 Quellen
- 92.29.37 ↔ Interstitielle Brachytherapie mit Implantation von permanenten Strahlern, von 36 bis 40 Quellen
- 92.29.38 ↔ Interstitielle Brachytherapie mit Implantation von permanenten Strahlern, von 41 bis 45 Quellen
- 92.29.39 ↔ Interstitielle Brachytherapie mit Implantation von permanenten Strahlern, von 46 bis 50 Quellen
- 92.29.3A ↔ Interstitielle Brachytherapie mit Implantation von permanenten Strahlern, von 51 bis 55 Quellen
- 92.29.3B ↔ Interstitielle Brachytherapie mit Implantation von permanenten Strahlern, von 56 bis 60 Quellen
- 92.29.3C ↔ Interstitielle Brachytherapie mit Implantation von permanenten Strahlern, von 61 bis 65 Quellen
- 92.29.3D ↔ Interstitielle Brachytherapie mit Implantation von permanenten Strahlern, von 66 bis 70 Quellen
- 92.29.3E ↔ Interstitielle Brachytherapie mit Implantation von permanenten Strahlern, von 71 und mehr Quellen

## Prozedur B39-11

92.20 ↔	Infusion von flüssigem Radioisotop	92.25.04 ↔	Teleradiotherapie mit Elektronen, Linearbeschleuniger, Intraoperative Strahlentherapie
92.21.00 ↔	Oberflächenstrahlentherapie, n.n.bez.	92.25.09 ↔	Teleradiotherapie mit Elektronen, Linearbeschleuniger, sonstige
92.21.01 ↔	Oberflächenstrahlentherapie, bis zu 2 Bestrahlungsfelder	92.25.11 ↔	Teleradiotherapie mit Elektronen, Linearbeschleuniger, mit bildgestützter Einstellung
92.21.02 ↔	Oberflächenstrahlentherapie, mehr als 2 Bestrahlungsfelder	92.25.12 ↔	Teleradiotherapie mit Elektronen, Linearbeschleuniger, mit bildgestützter Einstellung, bis zu 2 Bestrahlungsfelder
92.22.00 ↔	Orthovoltstrahlentherapie, n.n.bez.	92.25.13 ↔	Teleradiotherapie mit Elektronen, Linearbeschleuniger, mit bildgestützter Einstellung, mehr als 2 Bestrahlungsfelder
92.22.01 ↔	Orthovoltstrahlentherapie, bis zu 2 Bestrahlungsfelder	92.25.14 ↔	Teleradiotherapie mit Elektronen, Linearbeschleuniger, mit bildgestützter Einstellung, 3D-geplante Bestrahlung
92.22.02 ↔	Orthovoltstrahlentherapie, mehr als 2 Bestrahlungsfelder	92.25.15 ↔	Teleradiotherapie mit Elektronen, Linearbeschleuniger, mit bildgestützter Einstellung, intensitätsmodulierte Radiotherapie
92.22.11 ↔	Intraoperative Röntgenstrahlentherapie, bis 300 kV	92.25.21 ↔	Teleradiotherapie mit Elektronen, Linearbeschleuniger, ohne bildgestützte Einstellung, bis zu 2 Bestrahlungsfelder
92.22.12 ↔	Intraoperative Röntgenstrahlentherapie, 300 kV - < 1 MV	92.25.22 ↔	Teleradiotherapie mit Elektronen, Linearbeschleuniger, ohne bildgestützte Einstellung, mehr als 2 Bestrahlungsfelder
92.22.19 ↔	Intraoperative Röntgenstrahlentherapie, sonstige	92.25.23 ↔	Teleradiotherapie mit Elektronen, Linearbeschleuniger, ohne bildgestützte Einstellung, 3D-geplante Bestrahlung
92.23.00 ↔	Hochvoltstrahlentherapie, n.n.bez.	92.25.24 ↔	Teleradiotherapie mit Elektronen, Linearbeschleuniger, ohne bildgestützte Einstellung, intensitätsmodulierte Radiotherapie
92.23.01 ↔	Telekobaltgerät bis zu 2 Bestrahlungsfelder	92.26.00 ↔	Teleradiotherapie mit anderen Partikelstrahlen, n.n.bez.
92.23.02 ↔	Telekobaltgerät 3 bis 4 Bestrahlungsfelder	92.26.99 ↔	Teleradiotherapie mit anderen Partikelstrahlen, sonstige
92.23.03 ↔	Telekobaltgerät mehr als 4 Bestrahlungsfelder oder 3D-geplante Bestrahlung	92.27.00 ↔	Implantation oder Einsetzen radioaktiver Elemente (Brachytherapie mit umschlossenen Radionukliden), Körperoberfläche, sonstiger oder n.n.bez. Applikationsort
92.23.08 ↔	Hochvoltstrahlentherapie, andere Isotope	92.27.10 ↔	Implantation oder Einsetzen radioaktiver Elemente (Brachytherapie mit umschlossenen Radionukliden), weibliche Geschlechtsorgane, n.n.bez.
92.23.09 ↔	Telekobaltgerät, sonstige	92.27.11 ↔	Implantation oder Einsetzen radioaktiver Elemente (Brachytherapie mit umschlossenen Radionukliden), intrauterin
92.24.00 ↔	Teleradiotherapie mit Photonen, Linearbeschleuniger, n.n.bez.	92.27.12 ↔	Implantation oder Einsetzen radioaktiver Elemente (Brachytherapie mit umschlossenen Radionukliden), intravaginal
92.24.01 ↔	Teleradiotherapie mit Photonen, Linearbeschleuniger, Grossfeldbestrahlung	92.27.13 ↔	Implantation oder Einsetzen radioaktiver Elemente (Brachytherapie mit umschlossenen Radionukliden), intrauterin und intravaginal kombiniert
92.24.02 ↔	Teleradiotherapie mit Photonen, Linearbeschleuniger, Halbkörperbestrahlung	92.27.21 ↔	Implantation oder Einsetzen radioaktiver Elemente (Brachytherapie mit umschlossenen Radionukliden), Körperoberfläche
92.24.03 ↔	Teleradiotherapie mit Photonen, Linearbeschleuniger, Ganzkörperbestrahlung	92.27.22 ↔	Implantation oder Einsetzen radioaktiver Elemente (Brachytherapie mit umschlossenen Radionukliden), intrakavitär
92.24.04 ↔	Teleradiotherapie mit Photonen, Linearbeschleuniger, Intraoperative Strahlentherapie	92.27.23 ↔	Implantation oder Einsetzen radioaktiver Elemente (Brachytherapie mit umschlossenen Radionukliden), intraluminal
92.24.09 ↔	Teleradiotherapie mit Photonen, Linearbeschleuniger, sonstige	92.27.30 ↔	Implantation oder Einsetzen radioaktiver Elemente (Brachytherapie mit umschlossenen Radionukliden), Gefäss n.n.bez.
92.24.11 ↔	Teleradiotherapie mit Photonen, Linearbeschleuniger, mit bildgestützter Einstellung, bis zu 2 Bestrahlungsfelder	92.27.31 ↔	Implantation oder Einsetzen radioaktiver Elemente (Brachytherapie mit umschlossenen Radionukliden), Koronargefäss
92.24.12 ↔	Teleradiotherapie mit Photonen, Linearbeschleuniger, mit bildgestützter Einstellung, mehr als 2 Bestrahlungsfelder	92.27.39 ↔	Implantation oder Einsetzen radioaktiver Elemente (Brachytherapie mit umschlossenen Radionukliden), sonstiges Gefäss
92.24.13 ↔	Teleradiotherapie mit Photonen, Linearbeschleuniger, mit bildgestützter Einstellung, 3D-geplante Bestrahlung		
92.24.14 ↔	Teleradiotherapie mit Photonen, Linearbeschleuniger, mit bildgestützter Einstellung, intensitätsmodulierte Radiotherapie		
92.24.21 ↔	Teleradiotherapie mit Photonen, Linearbeschleuniger, ohne bildgestützte Einstellung, bis zu 2 Bestrahlungsfelder:		
92.24.22 ↔	Teleradiotherapie mit Photonen, Linearbeschleuniger, ohne bildgestützte Einstellung, mehr als 2 Bestrahlungsfelder		
92.24.23 ↔	Teleradiotherapie mit Photonen, Linearbeschleuniger, ohne bildgestützte Einstellung, 3D-geplante Bestrahlung		
92.24.24 ↔	Teleradiotherapie mit Photonen, Linearbeschleuniger, ohne bildgestützte Einstellung, intensitätsmodulierte Radiotherapie		
92.24.30 ↔	Teleradiotherapie mit Photonen, hochkomplexe Radiotherapie mit spezialisierter Ausstattung		
92.25.00 ↔	Teleradiotherapie mit Elektronen, Linearbeschleuniger, n.n.bez.		
92.25.01 ↔	Teleradiotherapie mit Elektronen, Linearbeschleuniger, Grossfeldbestrahlung		
92.25.02 ↔	Teleradiotherapie mit Elektronen, Linearbeschleuniger, Halbkörperbestrahlung		
92.25.03 ↔	Teleradiotherapie mit Elektronen, Linearbeschleuniger, Ganzkörperbestrahlung		

- 92.27.40 ↔ Implantation oder Einsetzen radioaktiver Elemente (Brachytherapie mit umschlossenen Radionukliden), intraoperativ
- 92.27.70 ↔ Radioaktive Moulagen, n.n.bez.
- 92.27.71 ↔ Radioaktive Moulagen, Konstruktion und Applikation von oberflächlichen radioaktiven Moulagen
- 92.27.72 ↔ Radioaktive Moulagen, Konstruktion und Applikation von nicht auf der Körperoberfläche verwendeten Applikatoren
- 92.27.73 ↔ Radioaktive Moulagen, Konstruktion und Applikation von Augenapplikatoren
- 92.27.79 ↔ Radioaktive Moulagen, sonstige
- 92.28.00 ↔ Injektion, Instillation oder orale Gabe von Radioisotopen, n.n.bez.
- 92.28.09 ↔ Injektion, Instillation oder orale Gabe von Radioisotopen, sonstige
- 92.28.11 ↔ Therapie mit offenen Radionukliden bei Knochenmetastasen
- 92.28.14 ↔ Instillation von offenen Radionukliden in Gelenke
- 92.28.24 ↔ Selektive intravasculäre Radiochemoembolisation mit I-131-Lipiodol
- 92.28.25 ↔ Selektive intravasculäre Radionuklidtherapie (SIRT) durch Embolisation von Yttrium-90-markierten Mikrosphären
- 92.28.33 ↔ Endovaskuläre Brachytherapie mit Rhenium-188
- 92.28.41 ↔ Radiojodtherapie bis 1,2 GBq I-131, ohne Gabe von rekombinantem Thyreotropin (rh-TSH)
- 92.28.42 ↔ Radiojodtherapie bis 1,2 GBq I-131, mit Gabe von rekombinantem Thyreotropin (rh-TSH)
- 92.28.43 ↔ Radiojodtherapie über 1,2 bis unter 5 GBq I-131, ohne Gabe von rekombinantem Thyreotropin (rh-TSH)
- 92.28.44 ↔ Radiojodtherapie über 1,2 bis unter 5 GBq I-131, mit Gabe von rekombinantem Thyreotropin (rh-TSH)
- 92.28.45 ↔ Radiojodtherapie mit 5 und mehr GBq I-131, ohne Gabe von rekombinantem Thyreotropin (rh-TSH)
- 92.28.46 ↔ Radiojodtherapie mit 5 und mehr GBq I-131, mit Gabe von rekombinantem Thyreotropin (rh-TSH)
- 92.28.51 ↔ Radioimmuntherapie mit 90Y-Ibritumomab-Tiuxetan, parenteral
- 92.28.52 ↔ Radioimmuntherapie mit Jod 131 [I-131] Tositumomab, parenteral
- 92.28.53 ↔ Radioimmuntherapie mit sonstigen Antikörpern, parenteral
- 92.28.64 ↔ Radiorezeptortherapie mit dem DOTA-konjugierten Somatostatin-Analogon TOC (Octreotide)
- 92.28.65 ↔ Radiorezeptortherapie mit dem DOTA-konjugierten Somatostatin-Analogon TATE (Octreotate)
- 92.28.66 ↔ Radiorezeptortherapie mit Somatostatin-Antagonisten
- 92.28.67 ↔ Radiorezeptortherapie mit PSMA-Liganden
- 92.28.69 ↔ Radiotherapie mit kleinen Molekülen, sonstige
- 92.28.71 ↔ Gabe von Jod-131-MIBG (Metajodbenzylguanidin) parenteral
- 92.29.00 ↔ Brachytherapie mit umschlossenen Radionukliden, n.n.bez.
- 92.29.09 ↔ Brachytherapie mit umschlossenen Radionukliden, sonstige
- 92.29.11 ↔ Interstitielle Brachytherapie mit Implantation von entfernbaren Strahlern in einer Ebene, niedrige Dosisleistung
- 92.29.12 ↔ Interstitielle Brachytherapie mit Implantation von entfernbaren Strahlern in einer Ebene, gepulste Dosisleistung (Pulsed dose rate)
- 92.29.13 ↔ Interstitielle Brachytherapie mit Implantation von entfernbaren Strahlern in einer Ebene, hohe Dosisleistung
- 92.29.19 ↔ Interstitielle Brachytherapie mit Implantation von entfernbaren Strahlern in einer Ebene, sonstige
- 92.29.21 ↔ Interstitielle Brachytherapie mit Volumenimplantation von entfernbaren Strahlern in mehreren Ebenen, niedrige Dosisleistung
- 92.29.22 ↔ Interstitielle Brachytherapie mit Volumenimplantation von entfernbaren Strahlern in mehreren Ebenen, gepulste Dosisleistung (Pulsed dose rate)
- 92.29.23 ↔ Interstitielle Brachytherapie mit Volumenimplantation von entfernbaren Strahlern in mehreren Ebenen, hohe Dosisleistung
- 92.29.24 ↔ Brachytherapie mit Implantation von entfernbaren Strahlern in mehreren Ebenen, hohe Dosisleistung, intraoperativ
- 92.29.29 ↔ Interstitielle Brachytherapie mit Volumenimplantation von entfernbaren Strahlern in mehreren Ebenen, sonstige
- 92.29.31 ↔ Interstitielle Brachytherapie mit Implantation von permanenten Strahlern, bis 10 Quellen
- 92.29.32 ↔ Interstitielle Brachytherapie mit Implantation von permanenten Strahlern, von 11 bis 15 Quellen
- 92.29.33 ↔ Interstitielle Brachytherapie mit Implantation von permanenten Strahlern, von 16 bis 20 Quellen
- 92.29.34 ↔ Interstitielle Brachytherapie mit Implantation von permanenten Strahlern, von 21 bis 25 Quellen
- 92.29.35 ↔ Interstitielle Brachytherapie mit Implantation von permanenten Strahlern, von 26 bis 30 Quellen
- 92.29.36 ↔ Interstitielle Brachytherapie mit Implantation von permanenten Strahlern, von 31 bis 35 Quellen
- 92.29.37 ↔ Interstitielle Brachytherapie mit Implantation von permanenten Strahlern, von 36 bis 40 Quellen
- 92.29.38 ↔ Interstitielle Brachytherapie mit Implantation von permanenten Strahlern, von 41 bis 45 Quellen
- 92.29.39 ↔ Interstitielle Brachytherapie mit Implantation von permanenten Strahlern, von 46 bis 50 Quellen
- 92.29.3A ↔ Interstitielle Brachytherapie mit Implantation von permanenten Strahlern, von 51 bis 55 Quellen
- 92.29.3B ↔ Interstitielle Brachytherapie mit Implantation von permanenten Strahlern, von 56 bis 60 Quellen
- 92.29.3C ↔ Interstitielle Brachytherapie mit Implantation von permanenten Strahlern, von 61 bis 65 Quellen
- 92.29.3D ↔ Interstitielle Brachytherapie mit Implantation von permanenten Strahlern, von 66 bis 70 Quellen
- 92.29.3E ↔ Interstitielle Brachytherapie mit Implantation von permanenten Strahlern, von 71 und mehr Quellen
- 92.29.40 ↔ Brachytherapie mit Oberflächenapplikatoren, n.n.bez.
- 92.29.49 ↔ Brachytherapie mit Oberflächenapplikatoren, sonstige
- 92.29.51 ↔ Entfernung von umschlossenen Radionukliden oder inaktiven Applikatoren unter Anästhesie
- 92.30.00 ↔ Stereotaktische Bestrahlung, einzeitig, n.n.bez.
- 92.30.01 ↔ Stereotaktische Bestrahlung, einzeitig, zerebral, n.n.bez.
- 92.30.02 ↔ Stereotaktische Bestrahlung, einzeitig, extrazerebral, n.n.bez.
- 92.30.20 ↔ Stereotaktische Bestrahlung, einzeitig, zerebral, intensitätsmodulierte Radiotherapie
- 92.30.21 ↔ Stereotaktische Bestrahlung, einzeitig, zerebral, intensitätsmodulierte Bogenbestrahlung (IMAT)
- 92.30.22 ↔ Stereotaktische Bestrahlung, einzeitig, zerebral, bildgestützte Einstellung
- 92.30.30 ↔ Stereotaktische Bestrahlung, einzeitig, extrazerebral, intensitätsmodulierte Radiotherapie
- 92.30.31 ↔ Stereotaktische Bestrahlung, einzeitig, extrazerebral, intensitätsmodulierte Bogenbestrahlung (IMAT)
- 92.30.32 ↔ Stereotaktische Bestrahlung, einzeitig, extrazerebral, bildgestützte Einstellung
- 92.30.99 ↔ Stereotaktische Bestrahlung, einzeitig, sonstige
- 92.31.00 ↔ Radiochirurgie mit Photonen n.n.bez., zerebral
- 92.31.10 ↔ Radiochirurgie mit Photonen n.n.bez., extrazerebral
- 92.32.00 ↔ Mehrquellige Photon-Radiochirurgie, n.n.bez.

92.32.01 ↔ Mehrquellige Photon-Radiochirurgie, Gamma-knife	92.39.22 ↔ Andere Hochvoltstrahlentherapie, stereotaktische Bestrahlung, fraktioniert, zerebral, bildgestützte Einstellung
92.33.00 ↔ Teilchen-Radiochirurgie, n.n.bez.	92.39.29 ↔ Andere Hochvoltstrahlentherapie, stereotaktische Bestrahlung, fraktioniert, zerebral, sonstige
92.33.01 ↔ Andere Hochvoltstrahlentherapie, stereotaktische Bestrahlung, einzeitig, zerebral	92.39.30 ↔ Andere Hochvoltstrahlentherapie, stereotaktische Bestrahlung, fraktioniert, extrazerebral, intensitätsmodulierte Radiotherapie
92.33.11 ↔ Andere Hochvoltstrahlentherapie, stereotaktische Bestrahlung, einzeitig, extrazerebral	92.39.31 ↔ Andere Hochvoltstrahlentherapie, stereotaktische Bestrahlung, fraktioniert, extrazerebral, intensitätsmodulierte Bogenbestrahlung (IMAT)
92.39.00 ↔ Sonstige stereotaktische Radiochirurgie, n.n.bez.	92.39.32 ↔ Andere Hochvoltstrahlentherapie, stereotaktische Bestrahlung, fraktioniert, extrazerebral, bildgestützte Einstellung
92.39.01 ↔ Andere Hochvoltstrahlentherapie, stereotaktische Bestrahlung, fraktioniert, zerebral, n.n.bez.	92.39.39 ↔ Andere Hochvoltstrahlentherapie, stereotaktische Bestrahlung, fraktioniert, extrazerebral, sonstige
92.39.11 ↔ Andere Hochvoltstrahlentherapie, stereotaktische Bestrahlung, fraktioniert, extrazerebral, n.n.bez.	92.41 ↔ Intraoperative Strahlentherapie mit Elektronen
92.39.20 ↔ Andere Hochvoltstrahlentherapie, stereotaktische Bestrahlung, fraktioniert, zerebral, intensitätsmodulierte Radiotherapie	
92.39.21 ↔ Andere Hochvoltstrahlentherapie, stereotaktische Bestrahlung, fraktioniert, zerebral, intensitätsmodulierte Bogenbestrahlung (IMAT)	

### Prozedur B39-12

37.7A.51 ↔ Implantation eines Drucksensors	37.8C ↔ Implantation eines Ereignisrekorders
37.8A.00 ↔ Implantation eines permanenten Herzschrittmachers, n.n.bez.	37.8E.00 ↔ Implantation eines Kardioverters oder Defibrillators, n.n.bez.
37.8A.11 ↔ Implantation eines Einkammer-Schrittmachers	37.8E.11 ↔ Implantation eines Einkammer-Defibrillators
37.8A.21 ↔ Implantation eines Zweikammer-Schrittmachers, ohne antitachykarde Stimulation	37.8E.12 ↔ Implantation eines Zweikammer-Defibrillators
37.8A.22 ↔ Implantation eines Zweikammer-Schrittmachers, mit antitachykarder Stimulation	37.8E.21 ↔ Implantation eines Resynchronisationsdefibrillators (CRT-D)
37.8A.31 ↔ Implantation eines Resynchronisationsherzschrittmacher (CRT-P)	37.8E.22 ↔ Implantation eines Einkammer-Defibrillators mit atrialem Sensing
37.8A.41 ↔ Implantation eines transvenösen, sondenlosen, Herzschrittmachers	37.8E.31 ↔ Implantation eines subkutanen Defibrillatorsystems
37.8A.99 ↔ Implantation eines permanenten Herzschrittmachers, sonstige	37.8E.99 ↔ Implantation eines Kardioverters oder Defibrillators, sonstige

### Prozedur B39-13

99.BA.13 ‡↔ Neurologische Komplexbehandlung des akuten Hirnschlags in Stroke Center (SC), mindestens 24 Stunden bis 48 Stunden	99.BA.14 ‡↔ Neurologische Komplexbehandlung des akuten Hirnschlags in Stroke Center (SC), mehr als 48 Stunden bis 72 Stunden
--	--

### Prozedur B39-2

99.BA.13 ‡↔ Neurologische Komplexbehandlung des akuten Hirnschlags in Stroke Center (SC), mindestens 24 Stunden bis 48 Stunden	99.BA.25 ‡↔ Neurologische Komplexbehandlung des akuten Hirnschlags in einer Stroke Unit (SU), mehr als 72 Stunden
99.BA.14 ‡↔ Neurologische Komplexbehandlung des akuten Hirnschlags in Stroke Center (SC), mehr als 48 Stunden bis 72 Stunden	99.BA.32 ‡↔ Komplexbehandlung des akuten Hirnschlags im neurologischen Telekonsildienst, mehr als 72 Stunden
99.BA.15 ‡↔ Neurologische Komplexbehandlung des akuten Hirnschlags in Stroke Center (SC), mehr als 72 Stunden	

### Prozedur B39-3

00.63 ↔ Perkutanes Einsetzen von Stent(s) an A. carotis	39.76.00 ↔ Perkutane transluminale endovaskuläre Intervention an präzerebralem(en) (extrakraniell(en)) Gefäss(en), n.n.bez.
00.64 ↔ Perkutanes Einsetzen von Stent(s) an sonstigen präzerebralen (extrakraniellen) Arterien	39.76.10 ↔ Perkutane Ballonangioplastie an präzerebralem(en) (extrakraniell(en)) Gefäss(en)
00.65.00 ↔ Perkutanes Einsetzen von sonstigem(n) intrakraniellen vaskulären Stent(s), n.n.bez.	39.76.20 ↔ Perkutane Bladeangioplastie an präzerebralem(en) (extrakraniell(en)) Gefäss(en)
00.65.11 ↔ Perkutanes transluminales Einsetzen von intrakraniellen vaskulären Mikrostant(s)	39.76.30 ↔ Perkutane Laserangioplastie an präzerebralem(en) (extrakraniell(en)) Gefäss(en)
00.65.99 ↔ Perkutanes Einsetzen von sonstigem(n) intrakraniellen vaskulären Stent(s), sonstige	39.76.40 ↔ Perkutane Atherektomie an präzerebralem(en) (extrakraniell(en)) Gefäss(en)
39.75.30 ↔ Zerebrale Perfusionsaugmentation durch partielle endoarteriale Ballonokklusion	39.76.50 ↔ Perkutane selektive Thrombolyse an extrakraniellen Gefässen des Kopfes und Halses

- 39.76.60 ↔ Perkutane Thrombektomie an präzerebralem(en) (extrakraniell(en)) Gefäss(en), n.n.bez.
- 39.76.61 ↔ Perkutane Rotationstherombektomie an präzerebralem(en) (extrakraniell(en)) Gefäss(en)
- 39.76.62 ↔ Perkutane stentgestützte Thrombektomie an extrakraniellen Gefässen
- 39.76.69 ↔ Perkutane Thrombektomie an präzerebralem(en) (extrakraniell(en)) Gefäss(en), sonstige
- 39.76.70 ↔ Perkutane endovaskuläre Fremdkörperentfernung aus extrakraniellen Gefässen des Kopfes und Halses
- 39.76.99 ↔ Perkutane transluminale endovaskuläre Intervention an präzerebralem(en) (extrakraniell(en)) Gefäss(en), sonstige
- 39.77.00 ↔ Perkutane transluminale endovaskuläre Intervention an intrakraniell(en) Gefäss(en), n.n.bez.
- 39.77.09 ↔ Perkutane transluminale endovaskuläre Intervention an intrakraniell(en) Gefäss(en), sonstige
- 39.77.10 ↔ Perkutane Ballonangioplastie an intrakraniell(en) Gefäss(en)
- 39.77.20 ↔ Perkutane Bladeangioplastie an intrakraniell(en) Gefäss(en)
- 39.77.30 ↔ Perkutane Laserangioplastie an intrakraniell(en) Gefäss(en)
- 39.77.40 ↔ Perkutane Atherektomie an intrakraniell(en) Gefäss(en)
- 39.77.50 ↔ Perkutane selektive Thrombolyse von intrakraniell(en) Gefäss(en)
- 39.77.60 ↔ Perkutane Thrombektomie an intrakraniell(en) Gefäss(en), n.n.bez.
- 39.77.61 ↔ Perkutane Rotationstherombektomie an intrakraniell(en) Gefäss(en)
- 39.77.62 ↔ Perkutane stentgestützte Thrombektomie an intrakraniell(en) Gefäss(en)
- 39.77.69 ↔ Perkutane Thrombektomie an intrakraniell(en) Gefäss(en), sonstige
- 39.77.70 ↔ Perkutane endovaskuläre Fremdkörperentfernung aus intrakraniell(en) Gefäss(en)
- 39.77.80 ↔ Perkutane transluminale intraarterielle Spasmodolyse bei zerebrovaskulären Vasospasmen

### Prozedur B39-4

- 35.55 ↔ Korrektur eines Ventrikelseptumdefekts mit Prothese, geschlossen
- 35.98.11 ↔ Perkutan-transluminale Verschluss eines Vorhofseptumdefekts, mit 1 Verschlussdevice
- 35.98.12 ↔ Perkutan-transluminale Verschluss eines Vorhofseptumdefekts, mit 2 und mehr Verschlussdevices
- 37.7A.51 ↔ Implantation eines Drucksensors
- 37.8A.00 ↔ Implantation eines permanenten Herzschrittmachers, n.n.bez.
- 37.8A.11 ↔ Implantation eines Einkammer-Schrittmachers
- 37.8A.21 ↔ Implantation eines Zweikammer-Schrittmachers, ohne antitachykarde Stimulation
- 37.8A.22 ↔ Implantation eines Zweikammer-Schrittmachers, mit antitachykarder Stimulation
- 37.8A.31 ↔ Implantation eines Resynchronisationsherzschrittmacher (CRT-P)
- 37.8A.41 ↔ Implantation eines transvenösen, sondenlosen, Herzschrittmachers
- 37.8A.99 ↔ Implantation eines permanenten Herzschrittmachers, sonstige
- 37.8C ↔ Implantation eines Ereignisrekorders
- 37.8E.00 ↔ Implantation eines Kardioverters oder Defibrillators, n.n.bez.
- 37.8E.11 ↔ Implantation eines Einkammer-Defibrillators
- 37.8E.12 ↔ Implantation eines Zweikammer-Defibrillators
- 37.8E.21 ↔ Implantation eines Resynchronisationsdefibrillators (CRT-D)
- 37.8E.22 ↔ Implantation eines Einkammer-Defibrillators mit atrialem Sensing
- 37.8E.31 ↔ Implantation eines subkutanen Defibrillatorsystems
- 37.8E.99 ↔ Implantation eines Kardioverters oder Defibrillators, sonstige
- 37.90.00 ↔ Einsetzen von Vorrichtungen ins linke Herzohr, n.n.bez.
- 37.90.10 ↔ Perkutaner Verschluss des linken Vorhofsohrs

### Prozedur B39-5

- 99.BA.15 ‡↔ Neurologische Komplexbehandlung des akuten Hirnschlags in Stroke Center (SC), mehr als 72 Stunden

### Prozedur B39-6

- 00.65.00 ↔ Perkutanes Einsetzen von sonstigem(n) intrakraniellen vaskulären Stent(s), n.n.bez.
- 00.65.11 ↔ Perkutanes transluminale Einsetzen von intrakraniellen vaskulären Mikrostant(s)
- 00.65.99 ↔ Perkutanes Einsetzen von sonstigem(n) intrakraniellen vaskulären Stent(s), sonstige
- 01.12.00 ↔ Offene Biopsie an den Hirnhäuten, n.n.bez.
- 01.12.10 ↔ Stereotaktische offene Biopsie an den Hirnhäuten
- 01.12.99 ↔ Offene Biopsie an den Hirnhäuten, sonstige
- 01.14.00 ↔ Offene Biopsie am Gehirn, n.n.bez.
- 01.14.10 ↔ Stereotaktische offene Biopsie am Gehirn
- 01.14.99 ↔ Offene Biopsie am Gehirn, sonstige
- 01.15 ↔ Biopsie am Schädel
- 01.21 ↔ Inzision und Drainage an den kranialen Sinus
- 01.23.00 ↔ Rekraniotomie, n.n.bez.
- 01.23.10 ↔ Rekraniotomie mit Einbringen einer Drainage
- 01.23.20 ↔ Rekraniotomie mit Entfernen von alloplastischem Material oder Medikamententrägers aus dem Schädelknochen
- 01.23.21 ↔ Rekraniotomie mit Entfernen von alloplastischem Material oder Medikamententräger aus dem Epiduralraum
- 01.23.29 ↔ Rekraniotomie mit Entfernen von sonstigen Material
- 01.23.99 ↔ Rekraniotomie, sonstige
- 01.24.00 ↔ Sonstige Kraniotomie, n.n.bez.
- 01.24.10 ↔ Sonstige Kraniotomie mit Dekompression
- 01.24.11 ↔ Sonstige Kraniotomie zur Entleerung eines epiduralen Hämatoms
- 01.24.12 ↔ Sonstige Kraniotomie zur Entleerung eines epiduralen Empyems
- 01.24.13 ↔ Sonstige Kraniotomie, Einlegen von alloplastischem Material oder Medikamententrägers in den Schädelknochen oder Epiduralraum

01.24.14 ↔	Sonstige Kraniotomie, Entfernung von alloplastischem Material oder Medikamententrägers aus Schädelknochen oder Epiduralraum	01.39.40 ↔	Anlegen einer externen Drainage am Liquorsystem (z.B. ventrikulär, zisternal, subdural)
01.24.15 ↔	Sonstige Kraniotomie, Entfernung eines Fremdkörpers aus Schädelknochen oder Epiduralraum	01.39.41 ↔	Anlegen eines Reservoirs am Liquorsystem (z.B. ventrikulär, zisternal, subdural)
01.24.16 ↔	Sonstige Kraniotomie, sonstige Drainage epiduraler Flüssigkeit oder aus sonstigen Gründen	01.39.42 ↔	Entfernen eines Reservoirs am Liquorsystem (z.B. ventrikulär, zisternal, subdural)
01.24.20 ↔	Kraniotomie der Kalotte als Zugang, n.n.bez.	01.39.50 ↔	Entfernung eines intrakraniellen Implantats
01.24.22 ↔	Stereotaktisch geführte Schädelöffnung über die Kalotte als Zugang	01.39.99 ↔	Sonstige Inzision am Gehirn, sonstige
01.24.29 ↔	Kraniotomie der Kalotte als Zugang, sonstige	01.51.00 ↔	Exzision von Läsion oder Gewebe an den Hirnhäuten, n.n.bez.
01.24.30 ↔	Zugang zur Schädelbasis, n.n.bez.	01.51.10 ↔	Exzision von Tumorgewebe an den Hirnhäuten mit Präparation von infiltriertem Nachbargewebe
01.24.31 ↔	Zugang zur Schädelbasis, transoral	01.51.99 ↔	Exzision von Läsion oder Gewebe an den Hirnhäuten, sonstige
01.24.32 ↔	Zugang zur Schädelbasis, transoral mit Spaltung des weichen Gaumens	01.52.00 ↔	Hemisphärektomie, n.n.bez.
01.24.33 ↔	Zugang zur Schädelbasis, transoral mit Spaltung des weichen sowie harten Gaumens	01.52.10 ↔	Hemisphärektomie, hirneigenes intrazerebrales Tumorgewebe
01.24.34 ↔	Zugang zur Schädelbasis, transsphenoidal	01.52.11 ↔	Hemisphärektomie, nicht hirneigenes intrazerebrales Tumorgewebe
01.24.35 ↔	Zugang zur Schädelbasis, transethmoidal	01.52.99 ↔	Hemisphärektomie, sonstige
01.24.36 ↔	Zugang zur Schädelbasis, transmastoidal	01.53.00 ↔	Lobektomie am Gehirn, n.n.bez.
01.24.37 ↔	Zugang zur Schädelbasis, translabyrinthär	01.53.10 ↔	Lobektomie am Gehirn, hirneigenes intrazerebrales Tumorgewebe
01.24.38 ↔	Zugang zur Schädelbasis, transpyramidal	01.53.11 ↔	Lobektomie am Gehirn, nicht hirneigenes intrazerebrales Tumorgewebe
01.24.39 ↔	Zugang zur Schädelbasis, sonstige	01.53.99 ↔	Lobektomie am Gehirn, sonstige
01.24.3A ↔	Zugang zur Schädelbasis, transkondylär	01.59.00 ↔	Sonstige Exzision oder Destruktion von Läsion oder Gewebe am Gehirn, n.n.bez.
01.24.3B ↔	Zugang zur Schädelbasis, transorbital	01.59.10 ↔	Sonstige Exzision von hirneigenem intrazerebralem Tumorgewebe am Gehirn
01.24.3C ↔	Zugang zur Schädelbasis, mit Le-Fort-I-Osteotomie	01.59.11 ↔	Sonstige Exzision von nicht hirneigenem intrazerebralem Tumorgewebe am Gehirn
01.24.3D ↔	Zugang zur Schädelbasis, transnasal-transcribiform	01.59.12 ↔	Sonstige Exzision von Läsion oder Gewebe am Gehirn, Débridement einer Kontusion am Gehirn
01.24.3E ↔	Zugang zur Schädelbasis, transnasal-transclival	01.59.19 ↔	Sonstige Exzision von Läsion oder Gewebe am Gehirn, sonstige
01.24.3F ↔	Zugang zur Schädelbasis, transoral-transclival	01.59.20 ↔	Sonstige Destruktion von hirneigenem intrazerebralem Tumorgewebe am Gehirn
01.24.3G ↔	Zugang zur Schädelbasis, transnasal-transpterygoidal	01.59.21 ↔	Sonstige Destruktion von nicht hirneigenem intrazerebralem Tumorgewebe am Gehirn
01.24.99 ↔	Sonstige Kraniotomie, sonstige	01.59.29 ↔	Sonstige Destruktion von Läsion oder Gewebe am Gehirn, sonstige
01.25.00 ↔	Sonstige Kraniektomie, n.n.bez.	01.59.99 ↔	Sonstige Exzision oder Destruktion von Läsion oder Gewebe am Gehirn, sonstige
01.25.10 ↔	Sonstige Kraniektomie mit Dekompression	01.6X.10 ↔	Exzision und Destruktion von Tumorgewebe an der Schädelbasis
01.25.11 ↔	Sonstige Kraniektomie zur Entleerung eines epiduralen Hämatoms	01.6X.11 ↔	Exzision und Destruktion von Tumorgewebe an der Kalotte
01.25.12 ↔	Sonstige Kraniektomie zur Entleerung eines epiduralen Empyems	01.6X.20 ↔	Exzision und Destruktion vom sonstigem erkrankten Gewebe an der Schädelbasis
01.25.13 ↔	Sonstige Kraniektomie zur Entfernung eines Fremdkörpers aus Schädelknochen oder Epiduralraum	01.6X.21 ↔	Exzision und Destruktion von sonstigem erkrankten Gewebe an der Kalotte
01.25.14 ↔	Sonstige Kraniektomie mit Einlegen von alloplastischem Material oder eines Medikamententrägers in den Schädelknochen oder Epiduralraum	01.6X.22 ↔	Exzision und Destruktion von sonstigem erkrankten Gewebe an der Kalotte mit Hirnhäuten
01.25.19 ↔	Sonstige Kraniektomie zur Drainage epiduraler Flüssigkeit oder aus sonstigen Gründen	02.01 ↔	Eröffnen einer Schädelnaht
01.25.20 ↔	Sonstige Kraniektomie, Rekraniotomie mit Einbringen einer Drainage	02.02 ↔	Elevation von Frakturfragmenten vom Schädel
01.25.21 ↔	Sonstige Kraniektomie, Rekraniotomie zur Entfernung von alloplastischem Material oder eines Medikamententrägers aus dem Schädelknochen oder Epiduralraum	02.03 ↔	Bildung eines Schädelknochenlappens
01.25.99 ↔	Sonstige Kraniektomie, sonstige	02.04.00 ↔	Knochen transplantation an den Schädel, n.n.bez.
01.26 ↔	Einsetzen und Ersetzen eines Katheters in die Schädelhöhle oder Hirngewebe	02.04.10 ↔	Knochen transplantation an den Schädel, Schädeldach
01.29.00 ↔	Revision ohne Ersatz von Katheter(n) aus Schädelhöhle oder Hirngewebe, n.n.bez.	02.04.99 ↔	Knochen transplantation an den Schädel, sonstige
01.29.10 ↔	Stereotaktische Revision ohne Ersatz von intrazerebralen Kathetern zur intraventriculären Infusion	02.05.00 ↔	Einsetzen einer Schädelknochenplatte, n.n.bez.
01.29.99 ↔	Revision ohne Ersatz von Katheter(n) aus Schädelhöhle oder Hirngewebe, sonstige	02.05.10 ↔	Einsetzen eines CAD-Implantats an Hirnschädel ohne Beteiligung des Gesichtsschädels, einfacher Defekt
01.39.00 ↔	Sonstige Inzision am Gehirn, n.n.bez.	02.05.11 ↔	Einsetzen eines CAD-Implantats an Hirnschädel ohne Beteiligung des Gesichtsschädels, grosser oder komplexer Defekt
01.39.19 ↔	Sonstige Inzision am Gehirn, Entleerung von sonstiger intrazerebraler Flüssigkeit	02.05.20 ↔	Einsetzen eines CAD-Implantats an Hirnschädel mit Beteiligung von Orbita, Temporalregion oder frontalem Sinus, bis zu 2 Regionen
01.39.29 ↔	Sonstige Inzision am Gehirn, Stereotaktische Entleerung sonstiger intrakranieller Flüssigkeit		
01.39.30 ↔	Sonstige Inzision am Gehirn, Entfernung eines intrazerebralen Fremdkörpers		

02.05.30 ↔	Einsetzen eines CAD-Implantats an Hirnschädel mit Beteiligung multipler Regionen des Gesichtsschädels, ab 3 Regionen	02.93.51 ↔	Entfernen der Elektroden eines intrakraniellen Neurostimulators
02.05.41 ↔	Wiedereinsetzen einer autologen Schädelknochenplatte	02.96 ↔	Einsetzen einer sphenoidalen Elektrode
02.05.99 ↔	Einsetzen einer Schädelknochenplatte, sonstige	02.99.10 ↔	Stereotaktische Eingriffe am Liquorsystem
02.06.00 ↔	Sonstige Osteoplastik am Schädel, n.n.bez.	02.99.11 ↔	Stereotaktische Implantation und Explantation von radioaktivem Material als selbstständiger Eingriff
02.06.10 ↔	Frontoorbitale Kranioplastik zur Verlagerung	02.99.12 ↔	Stereotaktische Implantation von Gewebe an Schädel, Gehirn und Hirnhäuten
02.06.20 ↔	Rekonstruktion des Hirnschädels ohne Beteiligung des Gesichtsschädels, mit einfachem Implantat (Knochenzement, alloplastisches Material)	02.99.13 ↔	Stereotaktische Instillation von Medikamenten als selbstständiger Eingriff
02.06.30 ↔	Rekonstruktion von Hirn- und Gesichtsschädel, mit einfachem Implantat (Knochenzement, alloplastisches Material)	02.99.14 ↔	Stereotaktische Implantation, Revision oder Wechsel von intrazerebralen Kathetern zur intraventrikulären Infusion
02.06.99 ↔	Sonstige Osteoplastik am Schädel, sonstige	02.99.20 ↔	Umwandlung eines Liquorshunts (oder Hirnwasserableitung) in eine Mehrfachableitung
02.07 ↔	Entfernen einer Schädelknochenplatte	02.99.29 ↔	Sonstige Revision und Entfernung von Liquorableitungen
02.11 ↔	Einfache Naht an der Dura mater des Gehirns	02.99.30 ↔	Implantation oder Wechsel einer intrakraniellen Messsonde
02.12.00 ↔	Sonstige Rekonstruktion an den Hirnhäuten, n.n.bez.	02.99.31 ↔	Revision ohne Ersatz einer intrakraniellen Messsonde
02.12.10 ↔	Sonstige Rekonstruktion an den Hirnhäuten ohne Kranioplastik	02.99.40 ↔	Implantation oder Wechsel einer Neuroprothese
02.12.20 ↔	Sonstige Rekonstruktion an den Hirnhäuten mit Kranioplastik	02.99.41 ↔	Revision ohne Ersatz einer Neuroprothese
02.12.21 ↔	Sonstige Duraplastik mit Kranioplastik an der Konvexität	02.99.50 ↔	Implantation und Entfernung eines Katheter-Ballon-Systems zur intrazerebralen Brachytherapie
02.12.22 ↔	Sonstige Duraplastik mit Kranioplastik am kraniozervikalen Übergang	02.99.90 ↔	Sonstige stereotaktische Operationen an Schädel, Gehirn und Hirnhäuten
02.12.31 ↔	Duraplastik an der Frontobasis mit gestieltem Lappen	04.01.00 ↔	Exzision eines Akustikusneurinoms, n.n.bez.
02.12.99 ↔	Sonstige Rekonstruktion an den Hirnhäuten, sonstige	04.01.10 ↔	Exzision eines Akustikusneurinoms durch Kraniotomie
02.13 ↔	Ligatur eines Gefässes der Hirnhäute	04.01.11 ↔	Exzision eines Akustikusneurinoms, translabyrinthärer Zugang
02.14 ↔	Exzision am Plexus chorioideus	04.01.99 ↔	Exzision eines Akustikusneurinoms, sonstige
02.51.00 ↔	Synangiose, n.n.bez.	04.41 ↔	Dekompression an der Wurzel des N. trigeminus
02.51.11 ↔	EDAS (Encephalo-duro-arterio-synangiose)	07.13.00 ↔	Biopsie an der Hypophyse, transfrontaler Zugang, n.n.bez.
02.51.12 ↔	EDS (Encephalo-duro-synangiose), Auflegen von invertierter Dura auf Grosshirnrinde	07.13.10 ↔	Geschlossene [perkutane] [Nadel-] Biopsie an der Hypophyse durch transfrontalen Zugang
02.51.13 ↔	EDS (Encephalo-duro-synangiose), Auflegen einer Arterie sowie invertierter Dura auf die Grosshirnrinde	07.13.11 ↔	Offene Biopsie an der Hypophyse durch transfrontalen Zugang
02.51.14 ↔	EMS (Encephalo-myo-synangiose)	07.13.12 ↔	Stereotaktische Biopsie an der Hypophyse durch transfrontalen Zugang
02.51.15 ↔	EGPS (Encephalo-galea-periost-synangiose)	07.13.99 ↔	Biopsie an der Hypophyse, transfrontaler Zugang, sonstige
02.51.99 ↔	Synangiose, sonstige	07.14.00 ↔	Biopsie an der Hypophyse, transsphenoidaler Zugang, n.n.bez.
02.92 ↔	Plastische Rekonstruktion am Gehirn	07.14.10 ↔	Geschlossene [perkutane] [Nadel-] Biopsie an der Hypophyse durch transsphenoidalen Zugang
02.93.30 ↔	Implantation oder Wechsel der Elektroden eines intrakraniellen Neurostimulators, n.n.bez.	07.14.11 ↔	Offene Biopsie an der Hypophyse durch transsphenoidalen Zugang
02.93.31 ↔	Implantation oder Wechsel von temporären Mikroelektroden zur monolokulären Ableitung und Stimulation	07.14.12 ↔	Stereotaktische Biopsie an der Hypophyse durch transsphenoidalen Zugang
02.93.32 ↔	Implantation oder Wechsel von temporären Mikroelektroden zur multilokulären Ableitung und Stimulation	07.14.99 ↔	Biopsie an der Hypophyse, transsphenoidaler Zugang, sonstige
02.93.33 ↔	Implantation oder Wechsel von permanenten Mikroelektroden zur monolokulären Ableitung und Stimulation	07.15 ↔	Biopsie an der Hypophyse, nicht näher bezeichneter Zugang
02.93.34 ↔	Implantation oder Wechsel von permanenten Mikroelektroden zur multilokulären Ableitung und Stimulation	07.17.00 ↔	Biopsie am Corpus pineale, n.n.bez.
02.93.39 ↔	Implantation oder Wechsel der Elektroden eines intrakraniellen Neurostimulators, sonstige	07.17.10 ↔	Geschlossene [perkutane] [Nadel-] Biopsie am Corpus pineale
02.93.40 ↔	Revision ohne Ersatz der Elektroden eines intrakraniellen Neurostimulators, n.n.bez.	07.17.11 ↔	Offene Biopsie am Corpus pineale
02.93.41 ↔	Revision ohne Ersatz der Elektroden eines intrakraniellen Neurostimulators, stereotaktisch, permanentes Einzelelektrodensystem zur Dauerstimulation	07.17.12 ↔	Stereotaktische Biopsie am Corpus pineale
02.93.42 ↔	Revision ohne Ersatz der Elektroden eines intrakraniellen Neurostimulators, stereotaktisch, permanentes Mehrelektrodensystem zur Dauerstimulation	07.17.99 ↔	Biopsie am Corpus pineale, sonstige
02.93.49 ↔	Revision ohne Ersatz der Elektroden eines intrakraniellen Neurostimulators, sonstige	07.51 ↔	Exploration im Gebiet des Corpus pineale
		07.52 ↔	Inzision am Corpus pineale
		07.53 ↔	Partielle Exzision des Corpus pineale
		07.54 ↔	Totale Exzision des Corpus pineale
		07.59 ↔	Operationen am Corpus pineale, sonstige
		07.61 ↔	Partielle Exzision der Hypophyse, transfrontaler Zugang
		07.62 ↔	Partielle Exzision an der Hypophyse, transsphenoidaler Zugang

07.63 ↔	Partielle Exzision an der Hypophyse, nicht näher bezeichneter Zugang	19.21 ↔	Revision einer Stapedotomie, Stapedektomie und Stapesplastik mit Inkus-Ersatz
07.64 ↔	Totale Exzision der Hypophyse, transfrontaler Zugang	19.29.00 ↔	Sonstige Revision einer Stapedotomie, Stapedektomie und Stapesplastik, n.n.bez.
07.65 ↔	Totale Exzision der Hypophyse, transsphenoidaler Zugang	19.29.10 ↔	Sonstige Revision einer Stapedotomie und Stapedektomie mit Stapesprothese
07.68 ↔	Totale Exzision der Hypophyse, anderer näher bezeichneter Zugang	19.29.11 ↔	Sonstige Revision einer Stapedotomie und Stapedektomie mit autogener Stapesprothese
07.69 ↔	Totale Exzision der Hypophyse, nicht näher bezeichneter Zugang	19.29.12 ↔	Sonstige Revision einer Stapedotomie und Stapedektomie mit alloplastischer Stapesprothese
07.71 ↔	Exploration der Fossa hypophysialis	19.29.13 ↔	Sonstige Revision einer Stapesplastik (ohne Inkus-Ersatz)
07.72 ↔	Inzision an der Hypophyse	19.29.99 ↔	Sonstige Revision einer Stapedotomie, Stapedektomie und Stapesplastik, sonstige
07.79 ↔	Sonstige Operation an der Hypophyse, sonstige	19.52 ↔	Tympanoplastik Typ II
16.01 ↔	Orbitotomie mit Knochenlappen	19.53 ↔	Tympanoplastik Typ III
16.02 ↔	Orbitotomie mit Einsetzen eines orbitalen Implantats	19.54 ↔	Tympanoplastik Typ IV
16.09 ↔	Orbitotomie, sonstige	19.55 ↔	Tympanoplastik Typ V
16.51.00 ↔	Exenteration der Orbita mit Entfernen benachbarter Strukturen, n.n.bez.	19.56.00 ↔	Tympanoplastik und Ossikuloplastik, n.n.bez.
16.51.10 ↔	Exenteration der Orbita mit Entfernen benachbarter Strukturen, mit Erhalt der Lidhaut	19.56.10 ↔	Tympanoplastik mit Antrotomie, Attikotomie, Attikoantrotomie oder Mastoidektomie, ohne Implantation einer Prothese oder mit Implantation eines autogenen Ossikels
16.51.11 ↔	Exenteration der Orbita mit Entfernen benachbarter Strukturen, ohne Erhalt der Lidhaut	19.56.11 ↔	Tympanoplastik mit Antrotomie, Attikotomie, Attikoantrotomie oder Mastoidektomie, mit Implantation einer alloplastischen, allogenen oder xenogenen Prothese
16.51.99 ↔	Exenteration der Orbita mit Entfernen benachbarter Strukturen, sonstige	19.56.20 ↔	Tympanoplastik mit Anlage einer Ohrradikalhöhle (offene Kavität), ohne Implantation einer Prothese oder mit Implantation eines autogenen Ossikels
16.52.00 ↔	Exenteration der Orbita mit therapeutischem Entfernen von Orbitaknochen, n.n.bez.	19.56.21 ↔	Tympanoplastik mit Anlage einer Ohrradikalhöhle (offene Kavität), mit Implantation einer alloplastischen, allogenen oder xenogenen Prothese
16.52.10 ↔	Exenteration der Orbita mit therapeutischem Entfernen von Orbitaknochen, mit Erhalt der Lidhaut	19.56.99 ↔	Tympanoplastik und Ossikuloplastik, sonstige
16.52.11 ↔	Exenteration der Orbita mit therapeutischem Entfernen von Orbitaknochen, ohne Erhalt der Lidhaut	19.6 ↔	Revision einer Tympanoplastik
16.52.99 ↔	Exenteration der Orbita mit therapeutischem Entfernen von Orbitaknochen, sonstige	20.23.00 ↔	Inzision am Mittelohr, n.n.bez.
16.59.00 ↔	Sonstige Exenteration der Orbita, n.n.bez.	20.23.10 ↔	Antrotomie
16.59.10 ↔	Sonstige Exenteration der Orbita, mit Erhalt der Lidhaut	20.23.11 ↔	Attikotomie
16.59.11 ↔	Sonstige Exenteration der Orbita, ohne Erhalt der Lidhaut	20.23.12 ↔	Tympanotomie mit Abdichtung der runden und/oder ovalen Fenstermembran
16.59.99 ↔	Sonstige Exenteration der Orbita, sonstige	20.23.13 ↔	Explorative Tympanotomie
16.63 ↔	Revision einer E nukleationstasche mit Transplantat	20.23.99 ↔	Inzision am Mittelohr, sonstige
16.64 ↔	Sonstige Revision einer E nukleationstasche	20.41 ↔	Einfache Mastoidektomie
16.66 ↔	Sonstige Revision einer Exenterationshöhle	20.42.00 ↔	Radikale Mastoidektomie, n.n.bez.
18.71.00 ↔	Ohrmuschelaufbau, n.n.bez.	20.42.10 ↔	Mastoidektomie, mit Freilegung des Fazialiskanals, ohne Dekompression des Nerven
18.71.10 ↔	Ohrmuschelaufbau, partiell, n.n.bez.	20.42.11 ↔	Mastoidektomie, mit Freilegung des Fazialiskanals, mit Dekompression des Nerven
18.71.11 ↔	Ohrmuschelaufbau, partiell mit Gewebeexpander	20.42.20 ↔	Mastoidektomie, subtotale Resektion des Felsenbeins (subtotale Petrosektomie), n.n.bez.
18.71.12 ↔	Ohrmuschelaufbau, partiell mit Galealappen	20.42.21 ↔	Mastoidektomie, subtotale Resektion des Felsenbeins (subtotale Petrosektomie), ohne Obliteration
18.71.13 ↔	Ohrmuschelaufbau, partiell mit Knorpeltransplantat	20.42.22 ↔	Mastoidektomie, subtotale Resektion des Felsenbeins (subtotale Petrosektomie), mit Obliteration von Fettgewebe
18.71.14 ↔	Ohrmuschelaufbau, partiell mit mikrovaskulärem Lappen	20.42.23 ↔	Mastoidektomie, subtotale Resektion des Felsenbeins (subtotale Petrosektomie), mit Obliteration von Muskelgewebe
18.71.19 ↔	Ohrmuschelaufbau, partiell, sonstige	20.42.24 ↔	Mastoidektomie, subtotale Resektion des Felsenbeins (subtotale Petrosektomie), mit Obliteration von Fett- und Muskelgewebe
18.71.20 ↔	Ohrmuschelaufbau, total, n.n.bez.	20.42.30 ↔	Mastoidektomie, partielle Resektion des Felsenbeins, n.n.bez.
18.71.21 ↔	Ohrmuschelaufbau, total mit Gewebeexpander	20.42.31 ↔	Mastoidektomie, partielle Resektion des Felsenbeins, ohne Obliteration
18.71.22 ↔	Ohrmuschelaufbau, total mit Galealappen	20.42.32 ↔	Mastoidektomie, partielle Resektion des Felsenbeins, mit Obliteration von Fettgewebe
18.71.23 ↔	Ohrmuschelaufbau, total mit Knorpeltransplantat	20.42.33 ↔	Mastoidektomie, partielle Resektion des Felsenbeins, mit Obliteration von Muskelgewebe
18.71.24 ↔	Ohrmuschelaufbau, total mit mikrovaskulärem Lappen		
18.71.29 ↔	Ohrmuschelaufbau, total, sonstige		
18.71.30 ↔	Implantation von alloplastischen Materialien beim Aufbau einer Ohrmuschel		
18.71.99 ↔	Ohrmuschelaufbau, sonstige		
19.11 ↔	Stapedektomie und Stapesplastik mit Einpassen einer Stapesprothese		
19.19.00 ↔	Sonstige Stapedektomie und Stapesplastiken, n.n.bez.		
19.19.10 ↔	Stapedotomie mit Einpassen einer autogenen Stapesprothese (Inkus-Stapedotomie)		
19.19.11 ↔	Stapedotomie mit Einpassen einer alloplastischen Stapesprothese (Inkus-Stapedotomie)		
19.19.12 ↔	Malleo-Stapedotomie		
19.19.99 ↔	Sonstige Stapedektomie und Stapesplastiken, sonstige		



20.42.34 ↔ Mastoidektomie, partielle Resektion des Felsenbeins, mit Obliteration von Fett- und Muskelgewebe	39.72.32 ↔ Perkutan-transluminale Embolisation einer Gefässmissbildung durch Mikrokatheter, Verwendung von zwei Mikrokathetern
20.42.99 ↔ Radikale Mastoidektomie, sonstige	39.72.33 ↔ Perkutan-transluminale Embolisation einer Gefässmissbildung durch Mikrokatheter, Verwendung von drei Mikrokathetern
20.51.00 ↔ Exzision einer Läsion am Mittelohr, n.n.bez.	39.72.34 ↔ Perkutan-transluminale Embolisation einer Gefässmissbildung durch Mikrokatheter, Verwendung von vier Mikrokathetern
20.51.10 ↔ Exzision einer Läsion an der Paukenhöhle	39.72.35 ↔ Perkutan-transluminale Embolisation einer Gefässmissbildung durch Mikrokatheter, Verwendung von fünf Mikrokathetern
20.51.11 ↔ Exzision einer Läsion an der Pyramidenspitze	39.72.36 ↔ Perkutan-transluminale Embolisation einer Gefässmissbildung durch Mikrokatheter, Verwendung von 6 und mehr Mikrokathetern
20.51.12 ↔ Exzision einer Läsion an der Otobasis	39.72.99 ↔ Endovaskuläre plastische Rekonstruktion oder Okklusion von Gefässen am Kopf und Hals, sonstige
20.51.99 ↔ Exzision einer Läsion am Mittelohr, sonstige	39.77.00 ↔ Perkutane transluminale endovaskuläre Intervention an intrakraniell(en) Gefäss(en), n.n.bez.
20.79.00 ↔ Sonstige Inzision, Exzision und Destruktion am Innenohr, n.n.bez.	39.77.09 ↔ Perkutane transluminale endovaskuläre Intervention an intrakraniell(en) Gefäss(en), sonstige
20.79.10 ↔ Exzision einer Läsion am Labyrinth	39.77.10 ↔ Perkutane Ballonangioplastie an intrakraniell(en) Gefäss(en)
20.79.11 ↔ Kochleosacotomie	39.77.20 ↔ Perkutane Bladeangioplastie an intrakraniell(en) Gefäss(en)
20.79.20 ↔ Labyrinthektomie, transtympanal	39.77.30 ↔ Perkutane Laserangioplastie an intrakraniell(en) Gefäss(en)
20.79.21 ↔ Labyrinthektomie, transmastoidal	39.77.40 ↔ Perkutane Atherektomie an intrakraniell(en) Gefäss(en)
20.79.22 ↔ Labyrinthdestruktion, transtympanal	39.77.60 ↔ Perkutane Thrombektomie an intrakraniell(en) Gefäss(en), n.n.bez.
20.79.23 ↔ Labyrinthdestruktion, transmastoidal	39.77.61 ↔ Perkutane Rotationstherombektomie an intrakraniell(en) Gefäss(en)
20.79.99 ↔ Sonstige Inzision, Exzision und Destruktion am Innenohr, sonstige	39.77.62 ↔ Perkutane stentgestützte Thrombektomie an intrakraniell(en) Gefäss(en)
20.92 ↔ Revision einer Mastoidektomie	39.77.69 ↔ Perkutane Thrombektomie an intrakraniell(en) Gefäss(en), sonstige
20.99.10 ↔ Implantation von Knochenverankerungen am Felsenbein, Mittel- oder Innenohr	39.77.80 ↔ Perkutane transluminale intraarterielle Spasmyolyse bei zerebrovaskulären Vasospasmen
20.99.20 ↔ Verschluss einer Labyrinthfistel	39.79.11 ↔ Endovaskuläre Implantation eines Grafts an Viszeralegefässen
20.99.30 ↔ Entfernung eines Kochleaimplantats oder implantierbaren Hörgerätes	39.79.12 ↔ Endovaskuläre Implantation eines Grafts an Gefässen des Beckens
20.99.99 ↔ Sonstige Operationen an Innen- und Mittelohr, sonstige	39.79.13 ↔ Endovaskuläre Implantation eines Grafts an abdominalen Gefässen
22.51 ↔ Ethmoidotomie	39.79.14 ↔ Endovaskuläre Implantation eines Grafts an Gefässen des Beckens, Parallelgrafttechnik
22.52 ↔ Sphenoidotomie	39.79.19 ↔ Endovaskuläre Implantation eines Grafts an sonstigen Gefässen, sonstige
22.63.00 ↔ Ethmoidektomie, n.n.bez.	39.79.21 ↔ Coil-Embolisation oder -Verschluss von Gefässen der oberen Extremitäten
22.63.10 ↔ Ethmoidektomie von aussen	39.79.22 ↔ Coil-Embolisation oder -Verschluss der Aorta
22.63.11 ↔ Ethmoidektomie, endonasal oder transmaxillär	39.79.24 ↔ Coil-Embolisation oder -Verschluss von thorakalen Gefässen
22.63.99 ↔ Ethmoidektomie, sonstige	39.79.25 ↔ Coil-Embolisation oder -Verschluss von viszerale Gefässen
22.64 ↔ Sphenoidektomie	39.79.26 ↔ Coil-Embolisation oder -Verschluss von abdominalen Gefässen
38.61 ↔ Sonstige Exzision von intrakraniellen Gefässen	39.79.27 ↔ Coil-Embolisation oder -Verschluss von Gefässen der unteren Extremitäten
39.28 ↔ Extrakraniell-intrakranieller Gefäss-Bypass	39.79.28 ↔ Coil-Embolisation oder -Verschluss von spinalen Gefässen
39.2A ↔ Intra-intrakranieller Gefäss-Bypass	39.79.29 ↔ Coil-Embolisation oder -Verschluss von sonstigen Gefässen, sonstige
39.51.00 ↔ Aneurysma-Clipping, n.n.bez.	39.79.30 ↔ Selektive Embolisation mit embolisierenden Flüssigkeiten von sonstigen Gefässen, n.n.bez.
39.51.11 ↔ Aneurysma-Clipping intrakraniell	39.79.31 ↔ Selektive Embolisation mit embolisierenden Flüssigkeiten von Gefässen der oberen Extremitäten
39.51.99 ↔ Aneurysma-Clipping, sonstige	39.79.32 ↔ Selektive Embolisation mit embolisierenden Flüssigkeiten der Aorta
39.72.00 ↔ Endovaskuläre plastische Rekonstruktion oder Okklusion von Gefässen am Kopf und Hals, n.n.bez.	
39.72.10 ↔ Selektive Embolisation von intrakraniellen Gefässen, n.n.bez.	
39.72.11 ↔ Selektive Embolisation von intrakraniellen Gefässen mit Partikeln oder Metallspiralen	
39.72.12 ↔ Selektive Embolisation von intrakraniellen Gefässen mit embolisierenden Flüssigkeiten, ablösbaren Ballons oder Schirmen	
39.72.13 ↔ Selektive Embolisation von intrakraniellen Gefässen durch Flow-Diverter	
39.72.14 ↔ Selektive Embolisation von intrakraniellen Gefässen mit adhäsivem Embolisat	
39.72.19 ↔ Selektive Embolisation von intrakraniellen Gefässen, sonstige	
39.72.20 ↔ Selektive Embolisation von extrakraniellen Gefässen des Kopfes und des Halses, n.n.bez.	
39.72.21 ↔ Selektive Embolisation von extrakraniellen Gefässen des Kopfes und des Halses mit Partikeln oder Metallspiralen	
39.72.22 ↔ Selektive Embolisation von extrakraniellen Gefässen des Kopfes und des Halses mit embolisierenden Flüssigkeiten, ablösbaren Ballons oder Schirmen	
39.72.24 ↔ Selektive Embolisation von extrakraniellen Gefässen des Kopfes und des Halses mit adhäsivem Embolisat	
39.72.29 ↔ Selektive Embolisation von extrakraniellen Gefässen des Kopfes und des Halses, sonstige	
39.72.30 ↔ Perkutan-transluminale Embolisation einer Gefässmissbildung durch Mikrokatheter, n.n.bez.	
39.72.31 ↔ Perkutan-transluminale Embolisation einer Gefässmissbildung durch Mikrokatheter, Verwendung von einem Mikrokatheter	

39.79.34 ↔	Selektive Embolisation mit embolisierenden Flüssigkeiten von thorakalen Gefässen	39.79.72 ↔	Kathetertechnischer Verschluss mittels Laser, an der Aorta
39.79.35 ↔	Selektive Embolisation mit embolisierenden Flüssigkeiten von viszerale Gefässen	39.79.74 ↔	Kathetertechnischer Verschluss mittels Laser, an thorakalen Gefässen
39.79.36 ↔	Selektive Embolisation mit embolisierenden Flüssigkeiten von abdominalen Gefässen	39.79.75 ↔	Kathetertechnischer Verschluss mittels Laser, an Gefässen der unteren Extremitäten
39.79.38 ↔	Selektive Embolisation mit embolisierenden Flüssigkeiten von spinalen Gefässen	39.79.76 ↔	Kathetertechnischer Verschluss mittels Laser, an viszerale Gefässen
39.79.39 ↔	Selektive Embolisation mit embolisierenden Flüssigkeiten von sonstigen Gefässen, sonstige	39.79.77 ↔	Kathetertechnischer Verschluss mittels Laser, an abdominalen Gefässen
39.79.40 ↔	Selektive Embolisation mit ablösbaren Ballons von sonstigen Gefässen, n.n.bez.	39.79.79 ↔	Kathetertechnischer Verschluss von Arterien mittels Laser, sonstige Gefässe, sonstige
39.79.41 ↔	Selektive Embolisation mit ablösbaren Ballons von Gefässen der oberen Extremitäten	39.79.80 ↔	Kathetertechnischer Verschluss von Arterien mittels Radiofrequenz, sonstige Gefässe, n.n.bez.
39.79.42 ↔	Selektive Embolisation mit ablösbaren Ballons der Aorta	39.79.81 ↔	Kathetertechnischer Verschluss mittels Radiofrequenz an Arterien der oberen Extremitäten
39.79.44 ↔	Selektive Embolisation mit ablösbaren Ballons von thorakalen Gefässen	39.79.82 ↔	Kathetertechnischer Verschluss mittels Radiofrequenz an der Aorta
39.79.45 ↔	Selektive Embolisation mit ablösbaren Ballons von viszerale Gefässen	39.79.84 ↔	Kathetertechnischer Verschluss mittels Radiofrequenz an thorakalen Gefässen
39.79.46 ↔	Selektive Embolisation mit ablösbaren Ballons von abdominalen Gefässen	39.79.85 ↔	Kathetertechnischer Verschluss mittels Radiofrequenz an Gefässen der unteren Extremitäten
39.79.47 ↔	Selektive Embolisation mit ablösbaren Ballons von spinalen Gefässen	39.79.86 ↔	Kathetertechnischer Verschluss mittels Radiofrequenz an viszerale Gefässen
39.79.48 ↔	Selektive Embolisation mit ablösbaren Ballons von Gefässen der unteren Extremitäten	39.79.87 ↔	Kathetertechnischer Verschluss mittels Radiofrequenz an abdominalen Gefässen
39.79.49 ↔	Selektive Embolisation mit ablösbaren Ballons von sonstigen Gefässen, sonstige	39.79.89 ↔	Kathetertechnischer Verschluss mittels Radiofrequenz an sonstigen Gefässen, sonstige
39.79.50 ↔	Selektive Embolisation mit Schirmen von sonstigen Gefässen, n.n.bez.	76.92.20 ↔	Einsetzen von CAD-Implantat an Gesichtsschädel ohne Beteiligung des Hirnschädels, bis zu 2 Regionen
39.79.51 ↔	Selektive Embolisation mit Schirmen von Gefässen der oberen Extremitäten	76.92.21 ↔	Einsetzen von CAD-Implantat an Gesichtsschädel ohne Beteiligung des Hirnschädels, ab 3 Regionen
39.79.52 ↔	Selektive Embolisation mit Schirmen der Aorta	76.92.30 ↔	Einsetzen eines CAD-Implantats an Maxilla, zur plastischen Rekonstruktion eines einfachen Defekts
39.79.54 ↔	Selektive Embolisation mit Schirmen von thorakalen Gefässen	76.92.31 ↔	Einsetzen eines CAD-Implantats an Maxilla, zur plastischen Rekonstruktion eines grossen oder komplexen Defekts
39.79.55 ↔	Selektive Embolisation mit Schirmen von viszerale Gefässen	92.39.00 ↔	Sonstige stereotaktische Radiochirurgie, n.n.bez.
39.79.56 ↔	Selektive Embolisation mit Schirmen von abdominalen Gefässen	92.39.01 ↔	Andere Hochvoltstrahlentherapie, stereotaktische Bestrahlung, fraktioniert, zerebral, n.n.bez.
39.79.57 ↔	Selektive Embolisation mit Schirmen von Gefässen der unteren Extremitäten	92.39.11 ↔	Andere Hochvoltstrahlentherapie, stereotaktische Bestrahlung, fraktioniert, extrazerebral, n.n.bez.
39.79.58 ↔	Selektive Embolisation mit Schirmen von spinalen Gefässen	92.39.20 ↔	Andere Hochvoltstrahlentherapie, stereotaktische Bestrahlung, fraktioniert, zerebral, intensitätsmodulierte Radiotherapie
39.79.59 ↔	Selektive Embolisation mit Schirmen von sonstigen Gefässen, sonstige	92.39.21 ↔	Andere Hochvoltstrahlentherapie, stereotaktische Bestrahlung, fraktioniert, zerebral, intensitätsmodulierte Bogenbestrahlung (IMAT)
39.79.60 ↔	Selektive Embolisation mit Partikeln von sonstigen Gefässen, n.n.bez.	92.39.22 ↔	Andere Hochvoltstrahlentherapie, stereotaktische Bestrahlung, fraktioniert, zerebral, bildgestützte Einstellung
39.79.61 ↔	Selektive Embolisation mit Partikeln von Gefässen der oberen Extremitäten	92.39.29 ↔	Andere Hochvoltstrahlentherapie, stereotaktische Bestrahlung, fraktioniert, zerebral, sonstige
39.79.62 ↔	Selektive Embolisation mit Partikeln der Aorta	92.39.30 ↔	Andere Hochvoltstrahlentherapie, stereotaktische Bestrahlung, fraktioniert, extrazerebral, intensitätsmodulierte Radiotherapie
39.79.64 ↔	Selektive Embolisation mit Partikeln von thorakalen Gefässen	92.39.31 ↔	Andere Hochvoltstrahlentherapie, stereotaktische Bestrahlung, fraktioniert, extrazerebral, intensitätsmodulierte Bogenbestrahlung (IMAT)
39.79.65 ↔	Selektive Embolisation mit Partikeln von viszerale Gefässen	92.39.32 ↔	Andere Hochvoltstrahlentherapie, stereotaktische Bestrahlung, fraktioniert, extrazerebral, bildgestützte Einstellung
39.79.66 ↔	Selektive Embolisation mit Partikeln von abdominalen Gefässen	92.39.39 ↔	Andere Hochvoltstrahlentherapie, stereotaktische Bestrahlung, fraktioniert, extrazerebral, sonstige
39.79.67 ↔	Selektive Embolisation mit Partikeln von Gefässen der unteren Extremitäten		
39.79.68 ↔	Selektive Embolisation mit Partikeln von spinalen Gefässen		
39.79.69 ↔	Selektive Embolisation mit Partikeln von sonstigen Gefässen, sonstige		
39.79.70 ↔	Kathetertechnischer Verschluss von Arterien mittels Laser, sonstigen Gefässen, n.n.bez.		
39.79.71 ↔	Kathetertechnischer Verschluss mittels Laser, an Arterien der oberen Extremitäten		

## Prozedur B39-7

01.32.00 ↔	Lobotomie und Traktotomie, n.n.bez.	02.12.20 ↔	Sonstige Rekonstruktion an den Hirnhäuten mit Kranioplastik
01.32.10 ↔	Lobotomie und Traktotomie, Zingulotomie	02.12.21 ↔	Sonstige Duraplastik mit Kranioplastik an der Konvexität
01.32.11 ↔	Lobotomie und Traktotomie, Subpiale Transsektion	02.12.22 ↔	Sonstige Duraplastik mit Kranioplastik am kraniozervikalen Übergang
01.32.12 ↔	Lobotomie und Traktotomie, Multiple Lobotomien	02.13 ↔	Ligatur eines Gefässes der Hirnhäute
01.32.20 ↔	Lobotomie und Traktotomie, Stereotaktische Unterbrechung von Bahnsystemen	02.14 ↔	Exzision am Plexus chorioideus
01.32.99 ↔	Lobotomie und Traktotomie, sonstige	02.2 ↔	Ventrikulostomie
01.39.10 ↔	Sonstige Inzision am Gehirn zur Entleerung eines intrazerebralen Hämatoms	02.51.00 ↔	Synangiose, n.n.bez.
01.39.11 ↔	Sonstige Inzision am Gehirn zur Entleerung eines intrazerebralen Abszesses	02.51.11 ↔	EDAS (Encephalo-duro-arterio-synangiose)
01.39.20 ↔	Sonstige Inzision am Gehirn, Stereotaktische Entleerung eines intrakraniellen Hämatoms	02.51.12 ↔	EDS (Encephalo-duro-synangiose), Auflegen von invertierter Dura auf Grosshirnrinde
01.39.21 ↔	Sonstige Inzision am Gehirn, Stereotaktische Entleerung eines intrakraniellen Abszesses	02.51.13 ↔	EDS (Encephalo-duro-synangiose), Auflegen einer Arterie sowie invertierter Dura auf die Grosshirnrinde
01.41 ↔	Operationen am Thalamus	02.51.14 ↔	EMS (Encephalo-myo-synangiose)
01.42 ↔	Operationen am Globus pallidum	02.51.15 ↔	EGPS (Encephalo-galea-periost-synangiose)
01.51.00 ↔	Exzision von Läsion oder Gewebe an den Hirnhäuten, n.n.bez.	02.51.99 ↔	Synangiose, sonstige
01.51.10 ↔	Exzision von Tumorgewebe an den Hirnhäuten mit Präparation von infiltriertem Nachbarergewebe	02.92 ↔	Plastische Rekonstruktion am Gehirn
01.51.99 ↔	Exzision von Läsion oder Gewebe an den Hirnhäuten, sonstige	02.93.30 ↔	Implantation oder Wechsel der Elektroden eines intrakraniellen Neurostimulators, n.n.bez.
01.52.00 ↔	Hemisphärektomie, n.n.bez.	02.93.31 ↔	Implantation oder Wechsel von temporären Mikroelektroden zur monolokulären Ableitung und Stimulation
01.52.10 ↔	Hemisphärektomie, hirneigenes intrazerebrales Tumorgewebe	02.93.32 ↔	Implantation oder Wechsel von temporären Mikroelektroden zur multilokulären Ableitung und Stimulation
01.52.11 ↔	Hemisphärektomie, nicht hirneigenes intrazerebrales Tumorgewebe	02.93.33 ↔	Implantation oder Wechsel von permanenten Mikroelektroden zur monolokulären Ableitung und Stimulation
01.52.99 ↔	Hemisphärektomie, sonstige	02.93.34 ↔	Implantation oder Wechsel von permanenten Mikroelektroden zur multilokulären Ableitung und Stimulation
01.53.00 ↔	Lobektomie am Gehirn, n.n.bez.	02.93.39 ↔	Implantation oder Wechsel der Elektroden eines intrakraniellen Neurostimulators, sonstige
01.53.10 ↔	Lobektomie am Gehirn, hirneigenes intrazerebrales Tumorgewebe	02.93.40 ↔	Revision ohne Ersatz der Elektroden eines intrakraniellen Neurostimulators, n.n.bez.
01.53.11 ↔	Lobektomie am Gehirn, nicht hirneigenes intrazerebrales Tumorgewebe	02.93.41 ↔	Revision ohne Ersatz der Elektroden eines intrakraniellen Neurostimulators, stereotaktisch, permanentes Einzelelektrodensystem zur Dauerstimulation
01.53.99 ↔	Lobektomie am Gehirn, sonstige	02.93.42 ↔	Revision ohne Ersatz der Elektroden eines intrakraniellen Neurostimulators, stereotaktisch, permanentes Mehrelektrodensystem zur Dauerstimulation
01.59.00 ↔	Sonstige Exzision oder Destruktion von Läsion oder Gewebe am Gehirn, n.n.bez.	02.93.49 ↔	Revision ohne Ersatz der Elektroden eines intrakraniellen Neurostimulators, sonstige
01.59.10 ↔	Sonstige Exzision von hirneigenem intrazerebralen Tumorgewebe am Gehirn	02.96 ↔	Einsetzen einer sphenoidalen Elektrode
01.59.11 ↔	Sonstige Exzision von nicht hirneigenem intrazerebralen Tumorgewebe am Gehirn	02.99.10 ↔	Stereotaktische Eingriffe am Liquorsystem
01.59.12 ↔	Sonstige Exzision von Läsion oder Gewebe am Gehirn, Débridement einer Kontusion am Gehirn	02.99.11 ↔	Stereotaktische Implantation und Explantation von radioaktivem Material als selbstständiger Eingriff
01.59.19 ↔	Sonstige Exzision von Läsion oder Gewebe am Gehirn, sonstige	02.99.12 ↔	Stereotaktische Implantation von Gewebe an Schädel, Gehirn und Hirnhäuten
01.59.20 ↔	Sonstige Destruktion von hirneigenem intrazerebralen Tumorgewebe am Gehirn	02.99.13 ↔	Stereotaktische Instillation von Medikamenten als selbstständiger Eingriff
01.59.21 ↔	Sonstige Destruktion von nicht hirneigenem intrazerebralen Tumorgewebe am Gehirn	02.99.14 ↔	Stereotaktische Implantation, Revision oder Wechsel von intrazerebralen Kathetern zur intraventrikulären Infusion
01.59.29 ↔	Sonstige Destruktion von Läsion oder Gewebe am Gehirn, sonstige	02.99.20 ↔	Umwandlung eines Liquorshunts (oder Hirnwasserableitung) in eine Mehrfachableitung
01.59.99 ↔	Sonstige Exzision oder Destruktion von Läsion oder Gewebe am Gehirn, sonstige	02.99.29 ↔	Sonstige Revision und Entfernung von Liquorableitungen
01.6X.11 ↔	Exzision und Destruktion von Tumorgewebe an der Kalotte	02.99.30 ↔	Implantation oder Wechsel einer intrakraniellen Messsonde
01.6X.21 ↔	Exzision und Destruktion von sonstigem erkrankten Gewebe an der Kalotte	02.99.31 ↔	Revision ohne Ersatz einer intrakraniellen Messsonde
02.01 ↔	Eröffnen einer Schädelnaht	02.99.40 ↔	Implantation oder Wechsel einer Neuroprothese
02.06.10 ↔	Frontoorbitale Kranioplastik zur Verlagerung		
02.06.20 ↔	Rekonstruktion des Hirnschädels ohne Beteiligung des Gesichtsschädels, mit einfachem Implantat (Knochenzement, alloplastisches Material)		
02.06.30 ↔	Rekonstruktion von Hirn- und Gesichtsschädel, mit einfachem Implantat (Knochenzement, alloplastisches Material)		
02.07 ↔	Entfernen einer Schädelknochenplatte		
02.12.10 ↔	Sonstige Rekonstruktion an den Hirnhäuten ohne Kranioplastik		

02.99.41 ↔	Revision ohne Ersatz einer Neuroprothese	39.51.11 ↔	Aneurysma-Clipping intrakraniell
02.99.50 ↔	Implantation und Entfernung eines Katheter-Ballon-Systems zur intrazerebralen Brachytherapie	39.51.99 ↔	Aneurysma-Clipping, sonstige
02.99.90 ↔	Sonstige stereotaktische Operationen an Schädel, Gehirn und Hirnhäuten	39.53 ↔	Verschluss einer arteriovenösen Fistel
04.01.00 ↔	Exzision eines Akustikusneurinoms, n.n.bez.	92.20 ↔	Infusion von flüssigem Radioisotop
04.01.10 ↔	Exzision eines Akustikusneurinoms durch Kraniotomie	92.21.00 ↔	Oberflächenstrahlentherapie, n.n.bez.
04.01.11 ↔	Exzision eines Akustikusneurinoms, translabrynthärer Zugang	92.21.01 ↔	Oberflächenstrahlentherapie, bis zu 2 Bestrahlungsfelder
04.01.99 ↔	Exzision eines Akustikusneurinoms, sonstige	92.21.02 ↔	Oberflächenstrahlentherapie, mehr als 2 Bestrahlungsfelder
04.41 ↔	Dekompression an der Wurzel des N. trigeminus	92.22.00 ↔	Orthovoltstrahlentherapie, n.n.bez.
07.13.00 ↔	Biopsie an der Hypophyse, transfrontaler Zugang, n.n.bez.	92.22.01 ↔	Orthovoltstrahlentherapie, bis zu 2 Bestrahlungsfelder
07.13.10 ↔	Geschlossene [perkutane] [Nadel-] Biopsie an der Hypophyse durch transfrontalen Zugang	92.22.02 ↔	Orthovoltstrahlentherapie, mehr als 2 Bestrahlungsfelder
07.13.11 ↔	Offene Biopsie an der Hypophyse durch transfrontalen Zugang	92.22.11 ↔	Intraoperative Röntgenstrahlentherapie, bis 300 kV
07.13.12 ↔	Stereotaktische Biopsie an der Hypophyse durch transfrontalen Zugang	92.22.12 ↔	Intraoperative Röntgenstrahlentherapie, 300 kV - < 1 MV
07.13.99 ↔	Biopsie an der Hypophyse, transfrontaler Zugang, sonstige	92.22.19 ↔	Intraoperative Röntgenstrahlentherapie, sonstige
07.14.00 ↔	Biopsie an der Hypophyse, transsphenoidaler Zugang, n.n.bez.	92.23.00 ↔	Hochvoltstrahlentherapie, n.n.bez.
07.14.10 ↔	Geschlossene [perkutane] [Nadel-] Biopsie an der Hypophyse durch transsphenoidalen Zugang	92.23.01 ↔	Telekobaltgerät bis zu 2 Bestrahlungsfelder
07.14.11 ↔	Offene Biopsie an der Hypophyse durch transsphenoidalen Zugang	92.23.02 ↔	Telekobaltgerät 3 bis 4 Bestrahlungsfelder
07.14.12 ↔	Stereotaktische Biopsie an der Hypophyse durch transsphenoidalen Zugang	92.23.03 ↔	Telekobaltgerät mehr als 4 Bestrahlungsfelder oder 3D-geplante Bestrahlung
07.14.99 ↔	Biopsie an der Hypophyse, transsphenoidaler Zugang, sonstige	92.23.08 ↔	Hochvoltstrahlentherapie, andere Isotope
07.15 ↔	Biopsie an der Hypophyse, nicht näher bezeichneter Zugang	92.23.09 ↔	Telekobaltgerät, sonstige
07.17.00 ↔	Biopsie am Corpus pineale, n.n.bez.	92.24.00 ↔	Teleradiotherapie mit Photonen, Linearbeschleuniger, n.n.bez.
07.17.10 ↔	Geschlossene [perkutane] [Nadel-] Biopsie am Corpus pineale	92.24.01 ↔	Teleradiotherapie mit Photonen, Linearbeschleuniger, Grossfeldbestrahlung
07.17.11 ↔	Offene Biopsie am Corpus pineale	92.24.02 ↔	Teleradiotherapie mit Photonen, Linearbeschleuniger, Halbkörperbestrahlung
07.17.12 ↔	Stereotaktische Biopsie am Corpus pineale	92.24.03 ↔	Teleradiotherapie mit Photonen, Linearbeschleuniger, Ganzkörperbestrahlung
07.17.99 ↔	Biopsie am Corpus pineale, sonstige	92.24.04 ↔	Teleradiotherapie mit Photonen, Linearbeschleuniger, Intraoperative Strahlentherapie
07.51 ↔	Exploration im Gebiet des Corpus pineale	92.24.09 ↔	Teleradiotherapie mit Photonen, Linearbeschleuniger, sonstige
07.52 ↔	Inzision am Corpus pineale	92.24.11 ↔	Teleradiotherapie mit Photonen, Linearbeschleuniger, mit bildgestützter Einstellung, bis zu 2 Bestrahlungsfelder
07.53 ↔	Partielle Exzision des Corpus pineale	92.24.12 ↔	Teleradiotherapie mit Photonen, Linearbeschleuniger, mit bildgestützter Einstellung, mehr als 2 Bestrahlungsfelder
07.54 ↔	Totale Exzision des Corpus pineale	92.24.13 ↔	Teleradiotherapie mit Photonen, Linearbeschleuniger, mit bildgestützter Einstellung, 3D-geplante Bestrahlung
07.59 ↔	Operationen am Corpus pineale, sonstige	92.24.14 ↔	Teleradiotherapie mit Photonen, Linearbeschleuniger, mit bildgestützter Einstellung, intensitätsmodulierte Radiotherapie
07.61 ↔	Partielle Exzision der Hypophyse, transfrontaler Zugang	92.24.21 ↔	Teleradiotherapie mit Photonen, Linearbeschleuniger, ohne bildgestützte Einstellung, bis zu 2 Bestrahlungsfelder:
07.62 ↔	Partielle Exzision an der Hypophyse, transsphenoidaler Zugang	92.24.22 ↔	Teleradiotherapie mit Photonen, Linearbeschleuniger, ohne bildgestützte Einstellung, mehr als 2 Bestrahlungsfelder
07.63 ↔	Partielle Exzision an der Hypophyse, nicht näher bezeichneter Zugang	92.24.23 ↔	Teleradiotherapie mit Photonen, Linearbeschleuniger, ohne bildgestützte Einstellung, 3D-geplante Bestrahlung
07.64 ↔	Totale Exzision der Hypophyse, transfrontaler Zugang	92.24.24 ↔	Teleradiotherapie mit Photonen, Linearbeschleuniger, ohne bildgestützte Einstellung, intensitätsmodulierte Radiotherapie
07.65 ↔	Totale Exzision der Hypophyse, transsphenoidaler Zugang	92.24.30 ↔	Teleradiotherapie mit Photonen, hochkomplexe Radiotherapie mit spezialisierter Ausstattung
07.68 ↔	Totale Exzision der Hypophyse, anderer näher bezeichneter Zugang	92.25.00 ↔	Teleradiotherapie mit Elektronen, Linearbeschleuniger, n.n.bez.
07.69 ↔	Totale Exzision der Hypophyse, nicht näher bezeichneter Zugang	92.25.01 ↔	Teleradiotherapie mit Elektronen, Linearbeschleuniger, Grossfeldbestrahlung
07.71 ↔	Exploration der Fossa hypophysialis	92.25.02 ↔	Teleradiotherapie mit Elektronen, Linearbeschleuniger, Halbkörperbestrahlung
07.72 ↔	Inzision an der Hypophyse	92.25.03 ↔	Teleradiotherapie mit Elektronen, Linearbeschleuniger, Ganzkörperbestrahlung
07.79 ↔	Sonstige Operation an der Hypophyse, sonstige		
38.01 ↔	Inzision von intrakraniellen Gefässen		
38.31 ↔	Resektion von intrakraniellen Gefässen mit Anastomose		
38.41 ↔	Resektion von intrakraniellen Blutgefässen mit Ersatz		
38.61 ↔	Sonstige Exzision von intrakraniellen Gefässen		
39.28 ↔	Extrakraniell-intrakranieller Gefäss-Bypass		
39.2A ↔	Intra-intrakranieller Gefäss-Bypass		
39.51.00 ↔	Aneurysma-Clipping, n.n.bez.		

92.25.04 ↔	Teleradiotherapie mit Elektronen, Linearbeschleuniger, Intraoperative Strahlentherapie	92.27.70 ↔	Radioaktive Moulagen, n.n.bez.
92.25.09 ↔	Teleradiotherapie mit Elektronen, Linearbeschleuniger, sonstige	92.27.71 ↔	Radioaktive Moulagen, Konstruktion und Applikation von oberflächlichen radioaktiven Moulagen
92.25.11 ↔	Teleradiotherapie mit Elektronen, Linearbeschleuniger, mit bildgestützter Einstellung	92.27.72 ↔	Radioaktive Moulagen, Konstruktion und Applikation von nicht auf der Körperoberfläche verwendeten Applikatoren
92.25.12 ↔	Teleradiotherapie mit Elektronen, Linearbeschleuniger, mit bildgestützter Einstellung, bis zu 2 Bestrahlungsfelder	92.27.73 ↔	Radioaktive Moulagen, Konstruktion und Applikation von Augenapplikatoren
92.25.13 ↔	Teleradiotherapie mit Elektronen, Linearbeschleuniger, mit bildgestützter Einstellung, mehr als 2 Bestrahlungsfelder	92.27.79 ↔	Radioaktive Moulagen, sonstige
92.25.14 ↔	Teleradiotherapie mit Elektronen, Linearbeschleuniger, mit bildgestützter Einstellung, 3D-geplante Bestrahlung	92.28.00 ↔	Injektion, Instillation oder orale Gabe von Radioisotopen, n.n.bez.
92.25.15 ↔	Teleradiotherapie mit Elektronen, Linearbeschleuniger, mit bildgestützter Einstellung, intensitätsmodulierte Radiotherapie	92.28.09 ↔	Injektion, Instillation oder orale Gabe von Radioisotopen, sonstige
92.25.21 ↔	Teleradiotherapie mit Elektronen, Linearbeschleuniger, ohne bildgestützte Einstellung, bis zu 2 Bestrahlungsfelder	92.28.11 ↔	Therapie mit offenen Radionukliden bei Knochenmetastasen
92.25.22 ↔	Teleradiotherapie mit Elektronen, Linearbeschleuniger, ohne bildgestützte Einstellung, mehr als 2 Bestrahlungsfelder	92.28.14 ↔	Instillation von offenen Radionukliden in Gelenke
92.25.23 ↔	Teleradiotherapie mit Elektronen, Linearbeschleuniger, ohne bildgestützte Einstellung, 3D-geplante Bestrahlung	92.28.24 ↔	Selektive intravaskuläre Radiochemoembolisation mit I-131-Lipiodol
92.25.24 ↔	Teleradiotherapie mit Elektronen, Linearbeschleuniger, ohne bildgestützte Einstellung, intensitätsmodulierte Radiotherapie	92.28.25 ↔	Selektive intravaskuläre Radionuklidtherapie (SIRT) durch Embolisation von Yttrium-90-markierten Mikrosphären
92.26.00 ↔	Teleradiotherapie mit anderen Partikelstrahlen, n.n.bez.	92.28.33 ↔	Endovaskuläre Brachytherapie mit Rhenium-188
92.26.99 ↔	Teleradiotherapie mit anderen Partikelstrahlen, sonstige	92.28.41 ↔	Radiojodtherapie bis 1,2 GBq I-131, ohne Gabe von rekombinantem Thyreotropin (rh-TSH)
92.27.00 ↔	Implantation oder Einsetzen radioaktiver Elemente (Brachytherapie mit umschlossenen Radionukliden), Körperoberfläche, sonstiger oder n.n.bez. Applikationsort	92.28.42 ↔	Radiojodtherapie bis 1,2 GBq I-131, mit Gabe von rekombinantem Thyreotropin (rh-TSH)
92.27.10 ↔	Implantation oder Einsetzen radioaktiver Elemente (Brachytherapie mit umschlossenen Radionukliden), weibliche Geschlechtsorgane, n.n.bez.	92.28.43 ↔	Radiojodtherapie über 1,2 bis unter 5 GBq I-131, ohne Gabe von rekombinantem Thyreotropin (rh-TSH)
92.27.11 ↔	Implantation oder Einsetzen radioaktiver Elemente (Brachytherapie mit umschlossenen Radionukliden), intrauterin	92.28.44 ↔	Radiojodtherapie über 1,2 bis unter 5 GBq I-131, mit Gabe von rekombinantem Thyreotropin (rh-TSH)
92.27.12 ↔	Implantation oder Einsetzen radioaktiver Elemente (Brachytherapie mit umschlossenen Radionukliden), intravaginal	92.28.45 ↔	Radiojodtherapie mit 5 und mehr GBq I-131, ohne Gabe von rekombinantem Thyreotropin (rh-TSH)
92.27.13 ↔	Implantation oder Einsetzen radioaktiver Elemente (Brachytherapie mit umschlossenen Radionukliden), intrauterin und intravaginal kombiniert	92.28.46 ↔	Radiojodtherapie mit 5 und mehr GBq I-131, mit Gabe von rekombinantem Thyreotropin (rh-TSH)
92.27.21 ↔	Implantation oder Einsetzen radioaktiver Elemente (Brachytherapie mit umschlossenen Radionukliden), Körperoberfläche	92.28.51 ↔	Radioimmuntherapie mit 90Y-Ibritumomab-Tiuxetan, parenteral
92.27.22 ↔	Implantation oder Einsetzen radioaktiver Elemente (Brachytherapie mit umschlossenen Radionukliden), intrakavitär	92.28.52 ↔	Radioimmuntherapie mit Jod 131 [I-131] Tositumomab, parenteral
92.27.23 ↔	Implantation oder Einsetzen radioaktiver Elemente (Brachytherapie mit umschlossenen Radionukliden), intraluminal	92.28.53 ↔	Radioimmuntherapie mit sonstigen Antikörpern, parenteral
92.27.30 ↔	Implantation oder Einsetzen radioaktiver Elemente (Brachytherapie mit umschlossenen Radionukliden), Gefäss n.n.bez.	92.28.64 ↔	Radiorezeptortherapie mit dem DOTA-konjugierten Somatostatin-Analagon TOC (Octreotide)
92.27.31 ↔	Implantation oder Einsetzen radioaktiver Elemente (Brachytherapie mit umschlossenen Radionukliden), Koronargefäss	92.28.65 ↔	Radiorezeptortherapie mit dem DOTA-konjugierten Somatostatin-Analagon TATE (Octreotate)
92.27.39 ↔	Implantation oder Einsetzen radioaktiver Elemente (Brachytherapie mit umschlossenen Radionukliden), sonstiges Gefäss	92.28.66 ↔	Radiorezeptortherapie mit Somatostatin-Antagonisten
92.27.40 ↔	Implantation oder Einsetzen radioaktiver Elemente (Brachytherapie mit umschlossenen Radionukliden), intraoperativ	92.28.67 ↔	Radiorezeptortherapie mit PSMA-Liganden
		92.28.69 ↔	Radiotherapie mit kleinen Molekülen, sonstige
		92.28.71 ↔	Gabe von Jod-131-MIBG (Metajodbenzylguanidin) parenteral
		92.29.00 ↔	Brachytherapie mit umschlossenen Radionukliden, n.n.bez.
		92.29.09 ↔	Brachytherapie mit umschlossenen Radionukliden, sonstige
		92.29.11 ↔	Interstitielle Brachytherapie mit Implantation von entfernbaren Strahlern in einer Ebene, niedrige Dosisleistung
		92.29.12 ↔	Interstitielle Brachytherapie mit Implantation von entfernbaren Strahlern in einer Ebene, gepulste Dosisleistung (Pulsed dose rate)
		92.29.13 ↔	Interstitielle Brachytherapie mit Implantation von entfernbaren Strahlern in einer Ebene, hohe Dosisleistung
		92.29.19 ↔	Interstitielle Brachytherapie mit Implantation von entfernbaren Strahlern in einer Ebene, sonstige
		92.29.21 ↔	Interstitielle Brachytherapie mit Volumenimplantation von entfernbaren Strahlern in mehreren Ebenen, niedrige Dosisleistung

92.29.22 ↔	Interstitielle Brachytherapie mit Volumenimplantation von entfernbaren Strahlern in mehreren Ebenen, gepulste Dosisleistung (Pulsed dose rate)	92.31.00 ↔	Radiochirurgie mit Photonen n.n.bez., zerebral
92.29.23 ↔	Interstitielle Brachytherapie mit Volumenimplantation von entfernbaren Strahlern in mehreren Ebenen, hohe Dosisleistung	92.31.10 ↔	Radiochirurgie mit Photonen n.n.bez., extrazerebral
92.29.24 ↔	Brachytherapie mit Implantation von entfernbaren Strahlern in mehreren Ebenen, hohe Dosisleistung, intraoperativ	92.32.00 ↔	Mehrquellige Photon-Radiochirurgie, n.n.bez.
92.29.29 ↔	Interstitielle Brachytherapie mit Volumenimplantation von entfernbaren Strahlern in mehreren Ebenen, sonstige	92.32.01 ↔	Mehrquellige Photon-Radiochirurgie, Gamma-knife
92.29.31 ↔	Interstitielle Brachytherapie mit Implantation von permanenten Strahlern, bis 10 Quellen	92.33.00 ↔	Teilchen-Radiochirurgie, n.n.bez.
92.29.32 ↔	Interstitielle Brachytherapie mit Implantation von permanenten Strahlern, von 11 bis 15 Quellen	92.33.01 ↔	Andere Hochvoltstrahlentherapie, stereotaktische Bestrahlung, einzeitig, zerebral
92.29.33 ↔	Interstitielle Brachytherapie mit Implantation von permanenten Strahlern, von 16 bis 20 Quellen	92.33.11 ↔	Andere Hochvoltstrahlentherapie, stereotaktische Bestrahlung, einzeitig, extrazerebral
92.29.34 ↔	Interstitielle Brachytherapie mit Implantation von permanenten Strahlern, von 21 bis 25 Quellen	92.39.00 ↔	Sonstige stereotaktische Radiochirurgie, n.n.bez.
92.29.35 ↔	Interstitielle Brachytherapie mit Implantation von permanenten Strahlern, von 26 bis 30 Quellen	92.39.00 ↔	Sonstige stereotaktische Radiochirurgie, n.n.bez.
92.29.36 ↔	Interstitielle Brachytherapie mit Implantation von permanenten Strahlern, von 31 bis 35 Quellen	92.39.01 ↔	Andere Hochvoltstrahlentherapie, stereotaktische Bestrahlung, fraktioniert, zerebral, n.n.bez.
92.29.37 ↔	Interstitielle Brachytherapie mit Implantation von permanenten Strahlern, von 36 bis 40 Quellen	92.39.01 ↔	Andere Hochvoltstrahlentherapie, stereotaktische Bestrahlung, fraktioniert, zerebral, n.n.bez.
92.29.38 ↔	Interstitielle Brachytherapie mit Implantation von permanenten Strahlern, von 41 bis 45 Quellen	92.39.11 ↔	Andere Hochvoltstrahlentherapie, stereotaktische Bestrahlung, fraktioniert, extrazerebral, n.n.bez.
92.29.39 ↔	Interstitielle Brachytherapie mit Implantation von permanenten Strahlern, von 46 bis 50 Quellen	92.39.11 ↔	Andere Hochvoltstrahlentherapie, stereotaktische Bestrahlung, fraktioniert, extrazerebral, n.n.bez.
92.29.3A ↔	Interstitielle Brachytherapie mit Implantation von permanenten Strahlern, von 51 bis 55 Quellen	92.39.20 ↔	Andere Hochvoltstrahlentherapie, stereotaktische Bestrahlung, fraktioniert, zerebral, intensitätsmodulierte Radiotherapie
92.29.3B ↔	Interstitielle Brachytherapie mit Implantation von permanenten Strahlern, von 56 bis 60 Quellen	92.39.20 ↔	Andere Hochvoltstrahlentherapie, stereotaktische Bestrahlung, fraktioniert, zerebral, intensitätsmodulierte Radiotherapie
92.29.3C ↔	Interstitielle Brachytherapie mit Implantation von permanenten Strahlern, von 61 bis 65 Quellen	92.39.21 ↔	Andere Hochvoltstrahlentherapie, stereotaktische Bestrahlung, fraktioniert, zerebral, intensitätsmodulierte Bogenbestrahlung (IMAT)
92.29.3D ↔	Interstitielle Brachytherapie mit Implantation von permanenten Strahlern, von 66 bis 70 Quellen	92.39.21 ↔	Andere Hochvoltstrahlentherapie, stereotaktische Bestrahlung, fraktioniert, zerebral, intensitätsmodulierte Bogenbestrahlung (IMAT)
92.29.3E ↔	Interstitielle Brachytherapie mit Implantation von permanenten Strahlern, von 71 und mehr Quellen	92.39.22 ↔	Andere Hochvoltstrahlentherapie, stereotaktische Bestrahlung, fraktioniert, zerebral, bildgestützte Einstellung
92.29.40 ↔	Brachytherapie mit Oberflächenapplikatoren, n.n.bez.	92.39.22 ↔	Andere Hochvoltstrahlentherapie, stereotaktische Bestrahlung, fraktioniert, zerebral, bildgestützte Einstellung
92.29.49 ↔	Brachytherapie mit Oberflächenapplikatoren, sonstige	92.39.29 ↔	Andere Hochvoltstrahlentherapie, stereotaktische Bestrahlung, fraktioniert, zerebral, sonstige
92.29.51 ↔	Entfernung von umschlossenen Radionukliden oder inaktiven Applikatoren unter Anästhesie	92.39.29 ↔	Andere Hochvoltstrahlentherapie, stereotaktische Bestrahlung, fraktioniert, zerebral, sonstige
92.30.00 ↔	Stereotaktische Bestrahlung, einzeitig, n.n.bez.	92.39.30 ↔	Andere Hochvoltstrahlentherapie, stereotaktische Bestrahlung, fraktioniert, extrazerebral, intensitätsmodulierte Radiotherapie
92.30.01 ↔	Stereotaktische Bestrahlung, einzeitig, zerebral, n.n.bez.	92.39.30 ↔	Andere Hochvoltstrahlentherapie, stereotaktische Bestrahlung, fraktioniert, extrazerebral, intensitätsmodulierte Radiotherapie
92.30.02 ↔	Stereotaktische Bestrahlung, einzeitig, extrazerebral, n.n.bez.	92.39.31 ↔	Andere Hochvoltstrahlentherapie, stereotaktische Bestrahlung, fraktioniert, extrazerebral, intensitätsmodulierte Bogenbestrahlung (IMAT)
92.30.20 ↔	Stereotaktische Bestrahlung, einzeitig, zerebral, intensitätsmodulierte Radiotherapie	92.39.31 ↔	Andere Hochvoltstrahlentherapie, stereotaktische Bestrahlung, fraktioniert, extrazerebral, intensitätsmodulierte Bogenbestrahlung (IMAT)
92.30.21 ↔	Stereotaktische Bestrahlung, einzeitig, zerebral, intensitätsmodulierte Bogenbestrahlung (IMAT)	92.39.32 ↔	Andere Hochvoltstrahlentherapie, stereotaktische Bestrahlung, fraktioniert, extrazerebral, bildgestützte Einstellung
92.30.22 ↔	Stereotaktische Bestrahlung, einzeitig, zerebral, bildgestützte Einstellung	92.39.32 ↔	Andere Hochvoltstrahlentherapie, stereotaktische Bestrahlung, fraktioniert, extrazerebral, bildgestützte Einstellung
92.30.30 ↔	Stereotaktische Bestrahlung, einzeitig, extrazerebral, intensitätsmodulierte Radiotherapie	92.39.39 ↔	Andere Hochvoltstrahlentherapie, stereotaktische Bestrahlung, fraktioniert, extrazerebral, sonstige
92.30.31 ↔	Stereotaktische Bestrahlung, einzeitig, extrazerebral, intensitätsmodulierte Bogenbestrahlung (IMAT)	92.39.39 ↔	Andere Hochvoltstrahlentherapie, stereotaktische Bestrahlung, fraktioniert, extrazerebral, sonstige
92.30.32 ↔	Stereotaktische Bestrahlung, einzeitig, extrazerebral, bildgestützte Einstellung	92.41 ↔	Intraoperative Strahlentherapie mit Elektronen
92.30.99 ↔	Stereotaktische Bestrahlung, einzeitig, sonstige		

## Prozedur B39-8

77.99.40 ↔	Totale Knochenresektionen an Phalangen des Fusses	7A.71.2C ↔	Fusion von Wirbeln mit Stabilisierung der Wirbelsäule, Zugang ventral, 11 Segmente
7A.28.51 ↔	Osteotomie an der Wirbelsäule, Grad V	7A.71.2D ↔	Fusion von Wirbeln mit Stabilisierung der Wirbelsäule, Zugang ventral, 12 Segmente
7A.28.61 ↔	Osteotomie an der Wirbelsäule, Grad VI	7A.71.2E ↔	Fusion von Wirbeln mit Stabilisierung der Wirbelsäule, Zugang ventral, 13 Segmente
7A.44.11 ↔	Kyphoplastie, 1 Wirbelkörper	7A.71.2F ↔	Fusion von Wirbeln mit Stabilisierung der Wirbelsäule, Zugang ventral, 14 und mehr Segmente
7A.44.12 ↔	Kyphoplastie, 2 Wirbelkörper	7A.72.13 ↔	Dynamische Stabilisierung der Wirbelsäule, Zugang dorsal und dorsolateral, 3 Segmente
7A.44.13 ↔	Kyphoplastie, 3 Wirbelkörper	7A.72.14 ↔	Dynamische Stabilisierung der Wirbelsäule, Zugang dorsal und dorsolateral, 4 Segmente
7A.44.14 ↔	Kyphoplastie, 4 und mehr Wirbelkörper	7A.72.15 ↔	Dynamische Stabilisierung der Wirbelsäule, Zugang dorsal und dorsolateral, 5 Segmente
7A.71.13 ↔	Fusion von Wirbeln mit Stabilisierung der Wirbelsäule, Zugang dorsal und dorsolateral, 3 Segmente	7A.72.16 ↔	Dynamische Stabilisierung der Wirbelsäule, Zugang dorsal und dorsolateral, 6 Segmente
7A.71.14 ↔	Fusion von Wirbeln mit Stabilisierung der Wirbelsäule, Zugang dorsal und dorsolateral, 4 Segmente	7A.72.17 ↔	Dynamische Stabilisierung der Wirbelsäule, Zugang dorsal und dorsolateral, 7 Segmente
7A.71.15 ↔	Fusion von Wirbeln mit Stabilisierung der Wirbelsäule, Zugang dorsal und dorsolateral, 5 Segmente	7A.72.18 ↔	Dynamische Stabilisierung der Wirbelsäule, Zugang dorsal und dorsolateral, 8 Segmente
7A.71.16 ↔	Fusion von Wirbeln mit Stabilisierung der Wirbelsäule, Zugang dorsal und dorsolateral, 6 Segmente	7A.72.1A ↔	Dynamische Stabilisierung der Wirbelsäule, Zugang dorsal und dorsolateral, 9 Segmente
7A.71.17 ↔	Fusion von Wirbeln mit Stabilisierung der Wirbelsäule, Zugang dorsal und dorsolateral, 7 Segmente	7A.72.1B ↔	Dynamische Stabilisierung der Wirbelsäule, Zugang dorsal und dorsolateral, 10 Segmente
7A.71.18 ↔	Fusion von Wirbeln mit Stabilisierung der Wirbelsäule, Zugang dorsal und dorsolateral, 8 Segmente	7A.72.1C ↔	Dynamische Stabilisierung der Wirbelsäule, Zugang dorsal und dorsolateral, 11 Segmente
7A.71.1A ↔	Fusion von Wirbeln mit Stabilisierung der Wirbelsäule, Zugang dorsal und dorsolateral, 9 Segmente	7A.72.1D ↔	Dynamische Stabilisierung der Wirbelsäule, Zugang dorsal und dorsolateral, 12 Segmente
7A.71.1B ↔	Fusion von Wirbeln mit Stabilisierung der Wirbelsäule, Zugang dorsal und dorsolateral, 10 Segmente	7A.72.1E ↔	Dynamische Stabilisierung der Wirbelsäule, Zugang dorsal und dorsolateral, 13 Segmente
7A.71.1C ↔	Fusion von Wirbeln mit Stabilisierung der Wirbelsäule, Zugang dorsal und dorsolateral, 11 Segmente	7A.72.1F ↔	Dynamische Stabilisierung der Wirbelsäule, Zugang dorsal und dorsolateral, 14 und mehr Segmente
7A.71.1D ↔	Fusion von Wirbeln mit Stabilisierung der Wirbelsäule, Zugang dorsal und dorsolateral, 12 Segmente	7A.72.23 ↔	Dynamische Stabilisierung der Wirbelsäule, Zugang ventral, 3 Segmente
7A.71.1E ↔	Fusion von Wirbeln mit Stabilisierung der Wirbelsäule, Zugang dorsal und dorsolateral, 13 Segmente	7A.72.24 ↔	Dynamische Stabilisierung der Wirbelsäule, Zugang ventral, 4 Segmente
7A.71.1F ↔	Fusion von Wirbeln mit Stabilisierung der Wirbelsäule, Zugang dorsal und dorsolateral, 14 und mehr Segmente	7A.72.25 ↔	Dynamische Stabilisierung der Wirbelsäule, Zugang ventral, 5 Segmente
7A.71.23 ↔	Fusion von Wirbeln mit Stabilisierung der Wirbelsäule, Zugang ventral, 3 Segmente	7A.72.26 ↔	Dynamische Stabilisierung der Wirbelsäule, Zugang ventral, 6 Segmente
7A.71.24 ↔	Fusion von Wirbeln mit Stabilisierung der Wirbelsäule, Zugang ventral, 4 Segmente	7A.72.27 ↔	Dynamische Stabilisierung der Wirbelsäule, Zugang ventral, 7 Segmente
7A.71.25 ↔	Fusion von Wirbeln mit Stabilisierung der Wirbelsäule, Zugang ventral, 5 Segmente	7A.72.28 ↔	Dynamische Stabilisierung der Wirbelsäule, Zugang ventral, 8 Segmente
7A.71.26 ↔	Fusion von Wirbeln mit Stabilisierung der Wirbelsäule, Zugang ventral, 6 Segmente	7A.72.2A ↔	Dynamische Stabilisierung der Wirbelsäule, Zugang ventral, 9 Segmente
7A.71.27 ↔	Fusion von Wirbeln mit Stabilisierung der Wirbelsäule, Zugang ventral, 7 Segmente	7A.72.2B ↔	Dynamische Stabilisierung der Wirbelsäule, Zugang ventral, 10 Segmente
7A.71.28 ↔	Fusion von Wirbeln mit Stabilisierung der Wirbelsäule, Zugang ventral, 8 Segmente	7A.72.2C ↔	Dynamische Stabilisierung der Wirbelsäule, Zugang ventral, 11 Segmente
7A.71.2A ↔	Fusion von Wirbeln mit Stabilisierung der Wirbelsäule, Zugang ventral, 9 Segmente	7A.72.2D ↔	Dynamische Stabilisierung der Wirbelsäule, Zugang ventral, 12 Segmente
7A.71.2B ↔	Fusion von Wirbeln mit Stabilisierung der Wirbelsäule, Zugang ventral, 10 Segmente	7A.72.2E ↔	Dynamische Stabilisierung der Wirbelsäule, Zugang ventral, 13 Segmente
		7A.72.2F ↔	Dynamische Stabilisierung der Wirbelsäule, Zugang ventral, 14 und mehr Segmente

## Prozedur B39-9

01.11.00 ↔ Geschlossene [perkutane] [Nadel-] Biopsie an den Hirnhäuten, n.n.bez.	22.62.11 ↔ Endonasale Resektion der medialen Kieferhöhlenwand
01.11.10 ↔ Stereotaktische geschlossene [perkutane] [Nadel-] Biopsie an den Hirnhäuten	22.62.19 ↔ Exzision einer Läsion am Sinus maxillaris, endoskopisch, sonstige
01.11.99 ↔ Geschlossene [perkutane] [Nadel-] Biopsie an den Hirnhäuten, sonstige	22.62.20 ↔ Exzision einer Läsion am Sinus maxillaris, offen chirurgisch, n.n.bez.
01.12.00 ↔ Offene Biopsie an den Hirnhäuten, n.n.bez.	22.62.21 ↔ Mediale Resektion der Kieferhöhlenwand, offen chirurgisch
01.12.10 ↔ Stereotaktische offene Biopsie an den Hirnhäuten	22.62.29 ↔ Exzision einer Läsion am Sinus maxillaris, offen chirurgisch, sonstige
01.12.99 ↔ Offene Biopsie an den Hirnhäuten, sonstige	22.62.99 ↔ Exzision einer Läsion am Sinus maxillaris durch anderen Zugang, sonstige
01.13.00 ↔ Geschlossene [perkutane] [Nadel-] Biopsie am Gehirn, n.n.bez.	22.79.00 ↔ Sonstige Rekonstruktion einer Nasennebenhöhle, n.n.bez.
01.13.10 ↔ Stereotaktische geschlossene [perkutane] [Nadel-] Biopsie am Gehirn	22.79.10 ↔ Rekonstruktion des Stirnbeins
01.13.99 ↔ Geschlossene [perkutane] [Nadel-] Biopsie am Gehirn, sonstige	22.79.11 ↔ Rekonstruktion oder Kranialisierung einer Stirnhöhlenwand
01.14.00 ↔ Offene Biopsie am Gehirn, n.n.bez.	22.79.19 ↔ Sonstige Rekonstruktion einer Nasennebenhöhle, sonstige
01.14.10 ↔ Stereotaktische offene Biopsie am Gehirn	37.7A.21 ↔ Implantation einer Elektrode am Epikard, durch Thorakotomie und Sternotomie, offen chirurgisch
01.14.99 ↔ Offene Biopsie am Gehirn, sonstige	37.7A.22 ↔ Implantation einer Elektrode am Epikard über einen subxyphoidalen Zugang, offen chirurgisch
01.15 ↔ Biopsie am Schädel	37.7A.23 ↔ Implantation einer Elektrode am Epikard, thorakoskopisch
01.18.20 ↔ Offene Biopsie an intrakraniellm Blutgefäss	37.7A.32 ↔ Implantation einer subkutanen Schockelektrode
01.18.21 ↔ Stereotaktische offene Biopsie an intrakraniellm Blutgefäss	37.7A.33 ↔ Implantation einer subkutanen Schockelektrode zur Verwendung mit einem subkutanen Defibrillatorsystem
01.18.29 ↔ Offene Biopsie an intrakraniellm Blutgefäss, sonstige	37.7A.51 ↔ Implantation eines Drucksensors
01.24.21 ↔ Bohrlochtrepanation der Kalotte als Zugang	37.8A.00 ↔ Implantation eines permanenten Herzschrittmachers, n.n.bez.
01.28 ↔ Einsetzen von intrakraniellen Katheter(n) via Bohrloch(löcher)	37.8A.11 ↔ Implantation eines Einkammer-Schrittmachers
01.31.00 ↔ Inzision an den Hirnhäuten, n.n.bez.	37.8A.21 ↔ Implantation eines Zweikammer-Schrittmachers, ohne antitachykarde Stimulation
01.31.10 ↔ Inzision an den Hirnhäuten zur Entleerung eines subduralen Hämatoms (Hygroms)	37.8A.22 ↔ Implantation eines Zweikammer-Schrittmachers, mit antitachykarder Stimulation
01.31.11 ↔ Inzision an den Hirnhäuten zur Entleerung eines subduralen Empyems	37.8A.41 ↔ Implantation eines transvenösen, sondenlosen, Herzschrittmachers
01.31.20 ↔ Inzision an den Hirnhäuten zur Drainage von subduraler und subarachnoidaler Flüssigkeit	37.8A.99 ↔ Implantation eines permanenten Herzschrittmachers, sonstige
01.31.99 ↔ Inzision an den Hirnhäuten, sonstige	37.8B.00 ↔ Entfernen eines permanenten Herzschrittmachers, n.n.bez.
15.7 ↔ Versorgung eines Traumas an einem äusseren Augenmuskel	37.8B.11 ↔ Entfernen eines Einkammer-Schrittmachers
16.23.11 ↔ Biopsie an Orbita, offen chirurgisch	37.8B.21 ↔ Entfernen eines Zweikammerschrittmachers, ohne antitachykarde Stimulation
16.89 ↔ Versorgung einer Verletzung von Orbita und Augapfel, sonstige	37.8B.22 ↔ Entfernen eines Zweikammerschrittmachers, mit antitachykarder Stimulation
16.92 ↔ Exzision einer Orbitaläsion	37.8B.31 ↔ Entfernen eines Resynchronisationsherzschrittmachers (CRT-P)
16.98.10 ↔ Rekonstruktion der Orbita, n.n.bez.	37.8B.41 ↔ Entfernen eines transvenösen, sondenlosen, Herzschrittmachers
16.98.11 ↔ Rekonstruktion der Orbitawand mit mikrovaskulärem Lappen	37.8B.99 ↔ Entfernen eines permanenten Herzschrittmachers, sonstige
16.98.19 ↔ Sonstige Rekonstruktion der Orbitawand	37.8C ↔ Implantation eines Ereignisrekorders
20.01 ↔ Myringotomie mit Paukenröhrcheneinlage	37.8D ↔ Entfernen eines Ereignisrekorders
22.2X.10 ↔ Infundibulotomie ohne Kieferhöhlenfensterung	37.8E.00 ↔ Implantation eines Kardioverters oder Defibrillators, n.n.bez.
22.2X.11 ↔ Infundibulotomie mit Kieferhöhlenfensterung	37.8E.11 ↔ Implantation eines Einkammer-Defibrillators
22.31 ↔ Radikale Kieferhöhlen-Operation	37.8E.12 ↔ Implantation eines Zweikammer-Defibrillators
22.41.00 ↔ Sinusotomie des Sinus frontalis, n.n.bez.	37.8E.21 ↔ Implantation eines Resynchronisationsdefibrillators (CRT-D)
22.41.10 ↔ Sinusotomie des Sinus frontalis von aussen	37.8E.22 ↔ Implantation eines Einkammer-Defibrillators mit atrialem Sensing
22.41.11 ↔ Sinusotomie des Sinus frontalis, endonasal	37.8E.31 ↔ Implantation eines subkutanen Defibrillatorsystems
22.41.12 ↔ Sinusotomie des Sinus frontalis, Anlage einer Mediandrainage	37.8E.99 ↔ Implantation eines Kardioverters oder Defibrillators, sonstige
22.41.99 ↔ Sinusotomie des Sinus frontalis, sonstige	
22.42.00 ↔ Sinusektomie des Sinus frontalis, n.n.bez.	
22.42.10 ↔ Osteoplastische Stirnhöhlenoperation mit Obliteration	
22.42.11 ↔ Osteoplastische Stirnhöhlenoperation ohne Obliteration	
22.42.99 ↔ Sinusektomie des Sinus frontalis, sonstige	
22.53 ↔ Inzision an mehreren Nasennebenhöhlen	
22.61 ↔ Exzision einer Läsion am Sinus maxillaris durch den Zugang nach Caldwell-Luc	
22.62.00 ↔ Exzision einer Läsion am Sinus maxillaris durch anderen Zugang, n.n.bez.	
22.62.10 ↔ Exzision einer Läsion am Sinus maxillaris, endoskopisch, n.n.bez.	



37.8F.00 ↔	Entfernen eines Kardioverters oder Defibrillators, n.n.bez.	76.79.10 ↔	Sonstige offene Reposition einer Fraktur des Orbitadaches
37.8F.11 ↔	Entfernen eines Einkammer-Defibrillators	76.79.11 ↔	Sonstige offene Reposition einer Fraktur der lateralen Orbitawand
37.8F.12 ↔	Entfernen eines Zweikammer-Defibrillators	76.79.19 ↔	Sonstige offene Reposition einer sonstigen Orbitafraktur
37.8F.21 ↔	Entfernen eines Resynchronisationsdefibrillators (CRT-D)	76.79.20 ↔	Sonstige offene Reposition einer Stirnhöhlenwandfraktur
37.8F.22 ↔	Entfernen eines Einkammer-Defibrillators mit atrialem Sensing	76.79.30 ↔	Sonstige offene Reposition einer nasoethmoidalen Mittelgesichtsfraktur
37.8F.31 ↔	Entfernen eines subkutanen Defibrillatorsystems	76.79.31 ↔	Sonstige offene Reposition einer zentrolateralen Mittelgesichtsfraktur
37.8F.99 ↔	Entfernen eines Kardioverters oder Defibrillators, sonstige	76.79.39 ↔	Sonstige offene Reposition einer sonstigen lateralen Mittelgesichtsfraktur
37.9A.12 ↔	Entfernung oder Revision eines myokardmodulierenden Systems (CCM)	76.79.40 ↔	Sonstige offene Reposition kombinierter Mittelgesichtsfrakturen (Mehrfachfraktur)
76.70 ↔	Reposition einer Gesichtsschädelfraktur, n.n.bez.	76.79.99 ↔	Sonstige offene Reposition einer Gesichtsschädelfraktur, sonstige
76.72 ↔	Offene Reposition einer Jochbein- und Jochbogenfraktur	76.97 ↔	Entfernen von internem Osteosynthesematerial vom Gesichtsschädelknochen
76.78.11 ↔	Endoskopische Reposition einer Stirnhöhlenvorderwandfraktur	86.82 ↔	Rhytidektomie am Gesicht
76.78.21 ↔	Endoskopische Reposition einer Orbitafraktur		
76.79.00 ↔	Sonstige offene Reposition einer Gesichtsschädelfraktur, n.n.bez.		

**ADRG B60****Paraplegie / Tetraplegie**

Hauptdiagnose in Tabelle B60-1

**DRG B60Z****Paraplegie / Tetraplegie****Diagnose B60-1**

G04.1	Humane T-Zell-lymphotrope Virus-assoziierte Myelopathie	G82.31	Schlaffe Tetraparese und Tetraplegie: Akute unvollständige Querschnittslähmung nichttraumatischer Genese
G82.00	Schlaffe Paraparese und Paraplegie: Akute unvollständige Querschnittslähmung nichttraumatischer Genese	G82.32	Schlaffe Tetraparese und Tetraplegie: Chronische unvollständige Querschnittslähmung
G82.01	Schlaffe Paraparese und Paraplegie: Akute unvollständige Querschnittslähmung nichttraumatischer Genese	G82.33	Schlaffe Tetraparese und Tetraplegie: Chronische unvollständige Querschnittslähmung
G82.02	Schlaffe Paraparese und Paraplegie: Chronische unvollständige Querschnittslähmung	G82.40	Spastische Tetraparese und Tetraplegie: Akute unvollständige Querschnittslähmung nichttraumatischer Genese
G82.03	Schlaffe Paraparese und Paraplegie: Chronische unvollständige Querschnittslähmung	G82.41	Spastische Tetraparese und Tetraplegie: Akute unvollständige Querschnittslähmung nichttraumatischer Genese
G82.10	Spastische Paraparese und Paraplegie: Akute unvollständige Querschnittslähmung nichttraumatischer Genese	G82.42	Spastische Tetraparese und Tetraplegie: Chronische unvollständige Querschnittslähmung
G82.11	Spastische Paraparese und Paraplegie: Akute unvollständige Querschnittslähmung nichttraumatischer Genese	G82.43	Spastische Tetraparese und Tetraplegie: Chronische unvollständige Querschnittslähmung
G82.12	Spastische Paraparese und Paraplegie: Chronische unvollständige Querschnittslähmung	G82.50	Tetraparese und Tetraplegie, nicht näher bezeichnet: Akute unvollständige Querschnittslähmung nichttraumatischer Genese
G82.13	Spastische Paraparese und Paraplegie: Chronische unvollständige Querschnittslähmung	G82.51	Tetraparese und Tetraplegie, nicht näher bezeichnet: Akute unvollständige Querschnittslähmung nichttraumatischer Genese
G82.20	Paraparese und Paraplegie, nicht näher bezeichnet: Akute unvollständige Querschnittslähmung nichttraumatischer Genese	G82.52	Tetraparese und Tetraplegie, nicht näher bezeichnet: Chronische unvollständige Querschnittslähmung
G82.21	Paraparese und Paraplegie, nicht näher bezeichnet: Akute unvollständige Querschnittslähmung nichttraumatischer Genese	G82.53	Tetraparese und Tetraplegie, nicht näher bezeichnet: Chronische unvollständige Querschnittslähmung
G82.22	Paraparese und Paraplegie, nicht näher bezeichnet: Chronische unvollständige Querschnittslähmung	G83.5	Locked-in-Syndrom
G82.23	Paraparese und Paraplegie, nicht näher bezeichnet: Chronische unvollständige Querschnittslähmung	G93.80	Apallisches Syndrom
G82.30	Schlaffe Tetraparese und Tetraplegie: Akute unvollständige Querschnittslähmung nichttraumatischer Genese	G95.84	Detrusor-Sphinkter-Dyssynergie bei Schädigungen des Rückenmarkes
		P11.51	Geburtsverletzung der Wirbelsäule und des Rückenmarkes: Mit chronischer Querschnittslähmung
		P91.80	Locked-in-Syndrom und apallisches Syndrom beim Neugeborenen

**ADRG B63****Demenz und andere chronische Störungen der Hirnfunktion, mehr als ein Belegungstag**

Hauptdiagnose in Tabelle B63-1

**DRG B63A****Demenz und andere chronische Störungen der Hirnfunktion mit äusserst schweren CC od. neurolog. Komplexdiagnostik, mehr als ein Belegungstag**

PCCL &gt; 3 oder Prozedur in Tabelle B63-2

**DRG B63B****Demenz und andere chronische Störungen der Hirnfunktion, mehr als ein Belegungstag****Diagnose B63-1**

E51.2	Wernicke-Enzephalopathie	F07.1	Postenzephalitisches Syndrom
F01.0	Vaskuläre Demenz mit akutem Beginn	F07.8	Sonstige organische Persönlichkeits- und Verhaltensstörungen aufgrund einer Krankheit, Schädigung oder Funktionsstörung des Gehirns
F01.1	Multiinfarkt-Demenz	G30.0	Alzheimer-Krankheit mit frühem Beginn
F01.2	Subkortikale vaskuläre Demenz	G30.1	Alzheimer-Krankheit mit spätem Beginn
F01.3	Gemischte kortikale und subkortikale vaskuläre Demenz	G30.8	Sonstige Alzheimer-Krankheit
F01.8	Sonstige vaskuläre Demenz	G30.9	Alzheimer-Krankheit, nicht näher bezeichnet
F04	Organisches amnestisches Syndrom, nicht durch Alkohol oder andere psychotrope Substanzen bedingt	G31.0	Umschriebene Hirnatrophie
F06.8	Sonstige näher bezeichnete organische psychische Störungen aufgrund einer Schädigung oder Funktionsstörung des Gehirns oder einer körperlichen Krankheit	G93.80	Apallisches Syndrom
F06.9	Nicht näher bezeichnete organische psychische Störung aufgrund einer Schädigung oder Funktionsstörung des Gehirns oder einer körperlichen Krankheit	G93.88	Sonstige näher bezeichnete Krankheiten des Gehirns
F07.0	Organische Persönlichkeitsstörung	G98	Sonstige Krankheiten des Nervensystems, anderenorts nicht klassifiziert
		I67.2	Zerebrale Atherosklerose
		I67.4	Hypertensive Enzephalopathie
		I67.80	Vasospasmen bei Subarachnoidalblutung
		I67.88	Sonstige näher bezeichnete zerebrovaskuläre Krankheiten
		R54	Senilität

**Prozedur B63-2**

99.A6.11 ‡↔	Neurologische Komplexdiagnostik, mit neurometabolischer Labordiagnostik und/oder infektiologischer/autoimmunentzündlicher Labordiagnostik	99.A6.13 ‡↔	Neurologische Komplexdiagnostik, mit neurometabolischer Labordiagnostik und/oder infektiologischer/autoimmunentzündlicher Labordiagnostik und genetischer Diagnostik
99.A6.12 ‡↔	Neurologische Komplexdiagnostik, mit genetischer Diagnostik	99.A7 ‡↔	Komplexdiagnostik des akuten Hirnschlags in Stroke Unit oder Stroke Center, bis maximal 24 Stunden

**ADRG B64****Delirium, mehr als ein Belegungstag**

Hauptdiagnose in Tabelle B64-1

**DRG B64A****Delirium mit äusserst schweren CC und mehr als ein Belegungstag**

PCCL &gt; 3

**DRG B64B****Delirium, mehr als ein Belegungstag****Diagnose B64-1**

F05.0	Delir ohne Demenz	F06.4	Organische Angststörung
F05.1	Delir bei Demenz	F06.5	Organische dissoziative Störung
F05.8	Sonstige Formen des Delirs	F06.6	Organische emotional labile [asthenische] Störung
F05.9	Delir, nicht näher bezeichnet	F06.7	Leichte kognitive Störung
F06.0	Organische Halluzinose	F07.9	Nicht näher bezeichnete organische Persönlichkeits- und Verhaltensstörung aufgrund einer Krankheit, Schädigung oder Funktionsstörung des Gehirns
F06.1	Organische katatone Störung		
F06.2	Organische wahnhaftige [schizophreniforme] Störung		
F06.3	Organische affektive Störungen		

**ADRG B66****Neubildungen des Nervensystems oder Stupor und Koma, nicht traumatisch bedingt, mehr als ein Belegungstag**

Hauptdiagnose in Tabelle B66-1

**DRG B66A****Neubildungen des Nervensystems mit äusserst schweren CC und mehr als ein Belegungstag**

Hauptdiagnose in Tabelle B66-2 und PCCL &gt; 3

**DRG B66B****Neubildungen des Nervensystems oder Stupor und Koma nicht traumatisch bedingt, mehr als ein Belegungstag, Alter < 16 Jahre**

Alter &lt; 16 Jahre

**DRG B66C****Neubildungen des Nervensystems oder Stupor und Koma nicht traumatisch bedingt, mehr als ein Belegungstag, Alter > 15 Jahre****Diagnose B66-1**

C69.6	Bösartige Neubildung: Orbita	D35.3	Gutartige Neubildung: Ductus craniopharyngealis
C70.0	Bösartige Neubildung: Hirnhäute	D35.4	Gutartige Neubildung: Epiphyse [Glandula pinealis] [Zirbeldrüse]
C70.1	Bösartige Neubildung: Rückenmarkhäute	D35.5	Gutartige Neubildung: Glomus caroticum
C70.9	Bösartige Neubildung: Meningen, nicht näher bezeichnet	D35.6	Gutartige Neubildung: Glomus aorticum und sonstige Paraganglien
C71.0	Bösartige Neubildung: Zerebrum, ausgenommen Hirnlappen und Ventrikel	D36.1	Gutartige Neubildung: Periphere Nerven und autonomes Nervensystem
C71.1	Bösartige Neubildung: Frontallappen	D42.0	Neubildung unsicheren oder unbekanntem Verhaltens: Hirnhäute
C71.2	Bösartige Neubildung: Temporallappen	D42.1	Neubildung unsicheren oder unbekanntem Verhaltens: Rückenmarkhäute
C71.3	Bösartige Neubildung: Parietallappen	D43.0	Neubildung unsicheren oder unbekanntem Verhaltens: Gehirn, supratentoriell
C71.4	Bösartige Neubildung: Okzipitallappen	D43.1	Neubildung unsicheren oder unbekanntem Verhaltens: Gehirn, infratentoriell
C71.5	Bösartige Neubildung: Hirnventrikel	D43.3	Neubildung unsicheren oder unbekanntem Verhaltens: Hirnnerven
C71.6	Bösartige Neubildung: Zerebellum	D43.4	Neubildung unsicheren oder unbekanntem Verhaltens: Rückenmark
C71.7	Bösartige Neubildung: Hirnstamm	D43.7	Neubildung unsicheren oder unbekanntem Verhaltens: Sonstige Teile des Zentralnervensystems
C71.8	Bösartige Neubildung: Gehirn, mehrere Teilbereiche überlappend	D44.3	Neubildung unsicheren oder unbekanntem Verhaltens: Hypophyse
C72.0	Bösartige Neubildung: Rückenmark	D44.4	Neubildung unsicheren oder unbekanntem Verhaltens: Ductus craniopharyngealis
C72.1	Bösartige Neubildung: Cauda equina	D44.5	Neubildung unsicheren oder unbekanntem Verhaltens: Epiphyse [Glandula pinealis] [Zirbeldrüse]
C72.2	Bösartige Neubildung: Nn. olfactorii [I. Hirnnerv]	D44.6	Neubildung unsicheren oder unbekanntem Verhaltens: Glomus caroticum
C72.3	Bösartige Neubildung: N. opticus [II. Hirnnerv]	D44.7	Neubildung unsicheren oder unbekanntem Verhaltens: Glomus aorticum und sonstige Paraganglien
C72.4	Bösartige Neubildung: N. vestibulocochlearis [VIII. Hirnnerv]	E03.5	Myxödemkoma
C72.5	Bösartige Neubildung: Sonstige und nicht näher bezeichnete Hirnnerven	G93.5	Compressio cerebri
C72.8	Bösartige Neubildung: Gehirn und andere Teile des Zentralnervensystems, mehrere Teilbereiche überlappend	G93.6	Hirnödem
C75.1	Bösartige Neubildung: Hypophyse	P91.0	Zerebrale Ischämie beim Neugeborenen
C75.2	Bösartige Neubildung: Ductus craniopharyngealis	P91.1	Erworbene periventrikuläre Zysten beim Neugeborenen
C75.3	Bösartige Neubildung: Epiphyse [Glandula pinealis] [Zirbeldrüse]	P91.2	Zerebrale Leukomalazie beim Neugeborenen
C75.4	Bösartige Neubildung: Glomus caroticum	P91.4	Zerebraler Depressionszustand des Neugeborenen
C75.5	Bösartige Neubildung: Glomus aorticum und sonstige Paraganglien	P91.5	Koma beim Neugeborenen
C79.3	Sekundäre bösartige Neubildung des Gehirns und der Hirnhäute	P91.6	Hypoxisch-ischämische Enzephalopathie beim Neugeborenen [HIE]
C79.4	Sekundäre bösartige Neubildung sonstiger und nicht näher bezeichneter Teile des Nervensystems	P91.80	Locked-in-Syndrom und apallisches Syndrom beim Neugeborenen
D18.02	Hämangiom: Intrakraniell		
D32.0	Gutartige Neubildung: Hirnhäute		
D32.1	Gutartige Neubildung: Rückenmarkhäute		
D33.0	Gutartige Neubildung: Gehirn, supratentoriell		
D33.1	Gutartige Neubildung: Gehirn, infratentoriell		
D33.3	Gutartige Neubildung: Hirnnerven		
D33.4	Gutartige Neubildung: Rückenmark		
D33.7	Gutartige Neubildung: Sonstige näher bezeichnete Teile des Zentralnervensystems		
D35.2	Gutartige Neubildung: Hypophyse		

P91.88	Sonstige näher bezeichnete zerebrale Störungen beim Neugeborenen	R40.0 R40.1	Somnolenz Sopor
--------	--	----------------	--------------------

**Diagnose B66-2**

C69.6	Bösartige Neubildung: Orbita	D33.0	Gutartige Neubildung: Gehirn, supratentoriell
C70.0	Bösartige Neubildung: Hirnhäute	D33.1	Gutartige Neubildung: Gehirn, infratentoriell
C70.1	Bösartige Neubildung: Rückenmarkhäute	D33.3	Gutartige Neubildung: Hirnnerven
C70.9	Bösartige Neubildung: Meningen, nicht näher bezeichnet	D33.4 D33.7	Gutartige Neubildung: Rückenmark Gutartige Neubildung: Sonstige näher bezeichnete Teile des Zentralnervensystems
C71.0	Bösartige Neubildung: Zerebrum, ausgenommen Hirnlappen und Ventrikel	D35.2	Gutartige Neubildung: Hypophyse
C71.1	Bösartige Neubildung: Frontallappen	D35.3	Gutartige Neubildung: Ductus craniopharyngealis
C71.2	Bösartige Neubildung: Temporallappen	D35.4	Gutartige Neubildung: Epiphyse [Glandula pinealis] [Zirbeldrüse]
C71.3	Bösartige Neubildung: Parietallappen		
C71.4	Bösartige Neubildung: Okzipitallappen	D35.5	Gutartige Neubildung: Glomus caroticum
C71.5	Bösartige Neubildung: Hirnventrikel	D35.6	Gutartige Neubildung: Glomus aorticum und sonstige Paraganglien
C71.6	Bösartige Neubildung: Zerebellum		
C71.7	Bösartige Neubildung: Hirnstamm	D36.1	Gutartige Neubildung: Periphere Nerven und autonomes Nervensystem
C71.8	Bösartige Neubildung: Gehirn, mehrere Teilbereiche überlappend	D42.0	Neubildung unsicheren oder unbekanntes Verhaltens: Hirnhäute
C72.0	Bösartige Neubildung: Rückenmark	D42.1	Neubildung unsicheren oder unbekanntes Verhaltens: Rückenmarkhäute
C72.1	Bösartige Neubildung: Cauda equina		
C72.2	Bösartige Neubildung: Nn. olfactorii [I. Hirnnerv]	D43.0	Neubildung unsicheren oder unbekanntes Verhaltens: Gehirn, supratentoriell
C72.3	Bösartige Neubildung: N. opticus [II. Hirnnerv]	D43.1	Neubildung unsicheren oder unbekanntes Verhaltens: Gehirn, infratentoriell
C72.4	Bösartige Neubildung: N. vestibulocochlearis [VIII. Hirnnerv]	D43.3	Neubildung unsicheren oder unbekanntes Verhaltens: Hirnnerven
C72.5	Bösartige Neubildung: Sonstige und nicht näher bezeichnete Hirnnerven	D43.4	Neubildung unsicheren oder unbekanntes Verhaltens: Rückenmark
C72.8	Bösartige Neubildung: Gehirn und andere Teile des Zentralnervensystems, mehrere Teilbereiche überlappend	D43.7	Neubildung unsicheren oder unbekanntes Verhaltens: Sonstige Teile des Zentralnervensystems
C75.1	Bösartige Neubildung: Hypophyse	D44.3	Neubildung unsicheren oder unbekanntes Verhaltens: Hypophyse
C75.2	Bösartige Neubildung: Ductus craniopharyngealis	D44.4	Neubildung unsicheren oder unbekanntes Verhaltens: Ductus craniopharyngealis
C75.3	Bösartige Neubildung: Epiphyse [Glandula pinealis] [Zirbeldrüse]	D44.5	Neubildung unsicheren oder unbekanntes Verhaltens: Epiphyse [Glandula pinealis] [Zirbeldrüse]
C75.4	Bösartige Neubildung: Glomus caroticum		
C75.5	Bösartige Neubildung: Glomus aorticum und sonstige Paraganglien	D44.6	Neubildung unsicheren oder unbekanntes Verhaltens: Glomus caroticum
C79.3	Sekundäre bösartige Neubildung des Gehirns und der Hirnhäute	D44.7	Neubildung unsicheren oder unbekanntes Verhaltens: Glomus aorticum und sonstige Paraganglien
C79.4	Sekundäre bösartige Neubildung sonstiger und nicht näher bezeichneter Teile des Nervensystems		
D18.02	Hämangiom: Intrakraniell		
D32.0	Gutartige Neubildung: Hirnhäute		
D32.1	Gutartige Neubildung: Rückenmarkhäute		

**ADRG B67****Morbus Parkinson oder KBH bei extrapyramidal-motorischen Krankheiten ab 7 Behandlungstagen**

Hauptdiagnose in Tabelle B67-1 oder Prozedur in Tabelle B67-6

**DRG B67A****Morbus Parkinson mit äusserst schw. CC oder schwerster Beeinträchtigung od. Einstellung neurologischer Stimulationsparameter od. KBH bei extrapyr.-motor. KH ab 7 BT**

Hauptdiagnose in Tabelle B67-2 oder PCCL &gt; 3 oder Hauptdiagnose in Tabelle B67-3 und Nebendiagnose in Tabelle B67-4 und Nebendiagnose in Tabelle B67-5 oder mindestens eine Prozedur in Tabelle B67-7

**DRG B67B****Morbus Parkinson, mehr als ein Belegungstag****Diagnose B67-1**

G20.00	Primäres Parkinson-Syndrom mit fehlender oder geringer Beeinträchtigung: Ohne Wirkungsfuktuation	G20.01	Primäres Parkinson-Syndrom mit fehlender oder geringer Beeinträchtigung: Mit Wirkungsfuktuation
--------	--	--------	---

G20.10	Primäres Parkinson-Syndrom mit mäßiger bis schwerer Beeinträchtigung: Ohne Wirkungsfluktuation	G21.0	Malignes Neuroleptika-Syndrom
G20.11	Primäres Parkinson-Syndrom mit mäßiger bis schwerer Beeinträchtigung: Mit Wirkungsfluktuation	G21.1	Sonstiges arzneimittelinduziertes Parkinson-Syndrom
G20.20	Primäres Parkinson-Syndrom mit schwerster Beeinträchtigung: Ohne Wirkungsfluktuation	G21.2	Parkinson-Syndrom durch sonstige exogene Agenzien
G20.21	Primäres Parkinson-Syndrom mit schwerster Beeinträchtigung: Mit Wirkungsfluktuation	G21.3	Postenzephalitisches Parkinson-Syndrom
G20.90	Primäres Parkinson-Syndrom, nicht näher bezeichnet: Ohne Wirkungsfluktuation	G21.4	Vaskuläres Parkinson-Syndrom
G20.91	Primäres Parkinson-Syndrom, nicht näher bezeichnet: Mit Wirkungsfluktuation	G21.8	Sonstiges sekundäres Parkinson-Syndrom
		G23.0	Hallervorden-Spatz-Syndrom
		G23.1	Progressive supranukleäre Ophthalmoplegie [Steele-Richardson-Olszewski-Syndrom]
		G23.8	Sonstige näher bezeichnete degenerative Krankheiten der Basalganglien

**Diagnose B67-2**

G20.20	Primäres Parkinson-Syndrom mit schwerster Beeinträchtigung: Ohne Wirkungsfluktuation	G20.21	Primäres Parkinson-Syndrom mit schwerster Beeinträchtigung: Mit Wirkungsfluktuation
--------	--	--------	---

**Diagnose B67-3**

G20.00	Primäres Parkinson-Syndrom mit fehlender oder geringer Beeinträchtigung: Ohne Wirkungsfluktuation	G20.11	Primäres Parkinson-Syndrom mit mäßiger bis schwerer Beeinträchtigung: Mit Wirkungsfluktuation
G20.01	Primäres Parkinson-Syndrom mit fehlender oder geringer Beeinträchtigung: Mit Wirkungsfluktuation	G20.90	Primäres Parkinson-Syndrom, nicht näher bezeichnet: Ohne Wirkungsfluktuation
G20.10	Primäres Parkinson-Syndrom mit mäßiger bis schwerer Beeinträchtigung: Ohne Wirkungsfluktuation	G20.91	Primäres Parkinson-Syndrom, nicht näher bezeichnet: Mit Wirkungsfluktuation

**Diagnose B67-4**

F02.3	Demenz bei primärem Parkinson-Syndrom
-------	---------------------------------------

**Diagnose B67-5**

F06.0	Organische Halluzinose	F06.2	Organische wahnhaftige [schizophreniforme] Störung
-------	------------------------	-------	--

**Prozedur B67-6**

99.B4.14 †↔	Multimodale Komplexbehandlung bei extrapyramidal-motorischen Krankheiten, mindestens 7 bis 13 Behandlungstage	99.B4.16 †↔	Multimodale Komplexbehandlung bei extrapyramidal-motorischen Krankheiten, 21 und mehr Behandlungstage
99.B4.15 †↔	Multimodale Komplexbehandlung bei extrapyramidal-motorischen Krankheiten, mindestens 14 bis 20 Behandlungstage		

**Prozedur B67-7**

89.1A.11 †↔	Neurologische Einstellung von Stimulationsparametern, mehr als 5 Tage	99.B4.16 †↔	Multimodale Komplexbehandlung bei extrapyramidal-motorischen Krankheiten, 21 und mehr Behandlungstage
99.B4.14 †↔	Multimodale Komplexbehandlung bei extrapyramidal-motorischen Krankheiten, mindestens 7 bis 13 Behandlungstage		
99.B4.15 †↔	Multimodale Komplexbehandlung bei extrapyramidal-motorischen Krankheiten, mindestens 14 bis 20 Behandlungstage		

**DRG B68****Multiple Sklerose und zerebellare Ataxie, mehr als ein Belegungstag**

Hauptdiagnose in Tabelle B68-1

**DRG B68A****Multiple Sklerose und zerebellare Ataxie mit komplexer Diagnose od. äusserst schweren CC od. neurolog. Komplexdiagn., mehr als ein Belegungstag**

PCCL &gt; 3 oder Hauptdiagnose in Tabelle B68-2 oder Prozedur in Tabelle B68-4

**DRG B68B****Multiple Sklerose und zerebellare Ataxie mit bestimmter Diagnose, mehr als ein Belegungstag**

Hauptdiagnose in Tabelle B68-3

**DRG B68C****Multiple Sklerose und zerebellare Ataxie, mehr als ein Belegungstag****Diagnose B68-1**

G11.0	Angeborene nichtprogressive Ataxie	G35.31	Multiple Sklerose mit sekundär-chronischem Verlauf: Mit Angabe einer akuten Exazerbation oder Progression
G11.1	Früh beginnende zerebellare Ataxie	G36.0	Neuromyelitis optica [Devic-Krankheit]
G11.2	Spät beginnende zerebellare Ataxie	G36.1	Akute und subakute hämorrhagische Leukoenzephalitis [Hurst]
G11.3	Zerebellare Ataxie mit defektem DNA-Reparatursystem	G36.8	Sonstige näher bezeichnete akute disseminierte Demyelinisation
G11.4	Hereditäre spastische Paraplegie	G37.0	Diffuse Hirnsklerose
G11.8	Sonstige hereditäre Ataxien	G37.1	Zentrale Demyelinisation des Corpus callosum
G35.0	Erstmanifestation einer multiplen Sklerose	G37.2	Zentrale pontine Myelinolyse
G35.10	Multiple Sklerose mit vorherrschend schubförmigem Verlauf: Ohne Angabe einer akuten Exazerbation oder Progression	G37.3	Myelitis transversa acuta bei demyelinisierender Krankheit des Zentralnervensystems
G35.11	Multiple Sklerose mit vorherrschend schubförmigem Verlauf: Mit Angabe einer akuten Exazerbation oder Progression	G37.4	Subakute nekrotisierende Myelitis [Foix-Alajouanine-Syndrom]
G35.20	Multiple Sklerose mit primär-chronischem Verlauf: Ohne Angabe einer akuten Exazerbation oder Progression	G37.5	Konzentrische Sklerose [Baló-Krankheit]
G35.21	Multiple Sklerose mit primär-chronischem Verlauf: Mit Angabe einer akuten Exazerbation oder Progression	G37.8	Sonstige näher bezeichnete demyelinisierende Krankheiten des Zentralnervensystems
G35.30	Multiple Sklerose mit sekundär-chronischem Verlauf: Ohne Angabe einer akuten Exazerbation oder Progression		

**Diagnose B68-2**

G11.0	Angeborene nichtprogressive Ataxie	G37.2	Zentrale pontine Myelinolyse
G11.1	Früh beginnende zerebellare Ataxie	G37.3	Myelitis transversa acuta bei demyelinisierender Krankheit des Zentralnervensystems
G11.2	Spät beginnende zerebellare Ataxie	G37.4	Subakute nekrotisierende Myelitis [Foix-Alajouanine-Syndrom]
G11.3	Zerebellare Ataxie mit defektem DNA-Reparatursystem	G37.5	Konzentrische Sklerose [Baló-Krankheit]
G11.4	Hereditäre spastische Paraplegie	G37.8	Sonstige näher bezeichnete demyelinisierende Krankheiten des Zentralnervensystems
G11.8	Sonstige hereditäre Ataxien		
G37.0	Diffuse Hirnsklerose		
G37.1	Zentrale Demyelinisation des Corpus callosum		

**Diagnose B68-3**

G35.0	Erstmanifestation einer multiplen Sklerose
-------	--

**Prozedur B68-4**

99.A6.11 ‡↔ Neurologische Komplexdiagnostik, mit neurometabolischer Labordiagnostik und/oder infektiologischer/autoimmunentzündlicher Labordiagnostik	99.A6.13 ‡↔ Neurologische Komplexdiagnostik, mit neurometabolischer Labordiagnostik und/oder infektiologischer/autoimmunentzündlicher Labordiagnostik und genetischer Diagnostik
99.A6.12 ‡↔ Neurologische Komplexdiagnostik, mit genetischer Diagnostik	99.A7 ‡↔ Komplexdiagnostik des akuten Hirnschlags in Stroke Unit oder Stroke Center, bis maximal 24 Stunden

**DRG B69****Transitorische ischämische Attacke (TIA) und extrakranielle Gefäßverschlüsse**

Hauptdiagnose in Tabelle B69-1

**DRG B69A****Transitorische ischämische Attacke (TIA) und extrakranielle Gefäßverschlüsse mit neurologischer Komplexbehandlung des akuten Schlaganfalls > 72 Stunden**

Prozedur in Tabelle B69-2

**DRG B69B****Transitorische ischämische Attacke (TIA) und extrakranielle Gefäßverschlüsse mit neurologischer Komplexbehandlung des akuten Schlaganfalls < 73 Stunden**

Prozedur in Tabelle B69-3

**DRG B69C****Transitorische ischämische Attacke (TIA) und extrakranielle Gefäßverschlüsse mit anderer neurologischer Komplexbehandlung des akuten Schlaganfalls od. neurolog. Komplexdiagnostik**

Mindestens eine Prozedur in Tabelle B69-4

**DRG B69D****Transitorische ischämische Attacke (TIA) und extrakranielle Gefäßverschlüsse****Diagnose B69-1**

G45.02	Arteria-vertebralis-Syndrom mit Basilaris-Symptomatik: Komplette Rückbildung innerhalb von 1 bis 24 Stunden	G45.42	Transiente globale Amnesie [amnestische Episode]: Komplette Rückbildung innerhalb von 1 bis 24 Stunden
G45.03	Arteria-vertebralis-Syndrom mit Basilaris-Symptomatik: Komplette Rückbildung innerhalb von weniger als 1 Stunde	G45.43	Transiente globale Amnesie [amnestische Episode]: Komplette Rückbildung innerhalb von weniger als 1 Stunde
G45.09	Arteria-vertebralis-Syndrom mit Basilaris-Symptomatik: Verlauf der Rückbildung nicht näher bezeichnet	G45.49	Transiente globale Amnesie [amnestische Episode]: Verlauf der Rückbildung nicht näher bezeichnet
G45.12	Arteria-carotis-interna-Syndrom (halbseitig): Komplette Rückbildung innerhalb von 1 bis 24 Stunden	G45.82	Sonstige zerebrale transitorische Ischämie und verwandte Syndrome: Komplette Rückbildung innerhalb von 1 bis 24 Stunden
G45.13	Arteria-carotis-interna-Syndrom (halbseitig): Komplette Rückbildung innerhalb von weniger als 1 Stunde	G45.83	Sonstige zerebrale transitorische Ischämie und verwandte Syndrome: Komplette Rückbildung innerhalb von weniger als 1 Stunde
G45.19	Arteria-carotis-interna-Syndrom (halbseitig): Verlauf der Rückbildung nicht näher bezeichnet	G45.89	Sonstige zerebrale transitorische Ischämie und verwandte Syndrome: Verlauf der Rückbildung nicht näher bezeichnet
G45.22	Multiple und bilaterale Syndrome der extrazerebralen hirnversorgenden Arterien: Komplette Rückbildung innerhalb von 1 bis 24 Stunden	G45.92	Zerebrale transitorische Ischämie, nicht näher bezeichnet: Komplette Rückbildung innerhalb von 1 bis 24 Stunden
G45.23	Multiple und bilaterale Syndrome der extrazerebralen hirnversorgenden Arterien: Komplette Rückbildung innerhalb von weniger als 1 Stunde	G45.93	Zerebrale transitorische Ischämie, nicht näher bezeichnet: Komplette Rückbildung innerhalb von weniger als 1 Stunde
G45.29	Multiple und bilaterale Syndrome der extrazerebralen hirnversorgenden Arterien: Verlauf der Rückbildung nicht näher bezeichnet	G45.99	Zerebrale transitorische Ischämie, nicht näher bezeichnet: Verlauf der Rückbildung nicht näher bezeichnet
G45.32	Amaurosis fugax: Komplette Rückbildung innerhalb von 1 bis 24 Stunden	165.0	Verschluss und Stenose der A. vertebralis
G45.33	Amaurosis fugax: Komplette Rückbildung innerhalb von weniger als 1 Stunde	165.1	Verschluss und Stenose der A. basilaris
G45.39	Amaurosis fugax: Verlauf der Rückbildung nicht näher bezeichnet	165.2	Verschluss und Stenose der A. carotis
		165.3	Verschluss und Stenose mehrerer und beidseitiger präzerebraler Arterien
		165.8	Verschluss und Stenose sonstiger präzerebraler Arterien
		165.9	Verschluss und Stenose einer nicht näher bezeichneten präzerebralen Arterie

I66.3 Verschluss und Stenose der Aa. cerebelli

**Prozedur B69-2**

99.BA.15 †↔ Neurologische Komplexbehandlung des akuten Hirnschlags in Stroke Center (SC), mehr als 72 Stunden

**Prozedur B69-3**

99.BA.13 †↔ Neurologische Komplexbehandlung des akuten Hirnschlags in Stroke Center (SC), mindestens 24 Stunden bis 48 Stunden

99.BA.14 †↔ Neurologische Komplexbehandlung des akuten Hirnschlags in Stroke Center (SC), mehr als 48 Stunden bis 72 Stunden

**Prozedur B69-4**

99.A7 †↔ Komplexdiagnostik des akuten Hirnschlags in Stroke Unit oder Stroke Center, bis maximal 24 Stunden

99.BA.23 †↔ Neurologische Komplexbehandlung des akuten Hirnschlags in einer Stroke Unit (SU), mindestens 24 Stunden bis 48 Stunden

99.BA.24 †↔ Neurologische Komplexbehandlung des akuten Hirnschlags in einer Stroke Unit (SU), mehr als 48 Stunden bis 72 Stunden

99.BA.25 †↔ Neurologische Komplexbehandlung des akuten Hirnschlags in einer Stroke Unit (SU), mehr als 72 Stunden

99.BA.31 †↔ Komplexbehandlung des akuten Hirnschlags im neurologischen Telekonsildienst, mindestens 24 bis 72 Stunden

99.BA.32 †↔ Komplexbehandlung des akuten Hirnschlags im neurologischen Telekonsildienst, mehr als 72 Stunden

**ADRG B70****Apoplexie**

Hauptdiagnose in Tabelle B70-1

**DRG B70A****Apoplexie mit neurologischer Komplexbehandlung des akuten Schlaganfalls > 72 Std., mit komplizierender Diagnose od. schw. motor. Funktionsstörung**

(Verweildauer &gt; 1 Tage oder Prozedur in Tabelle B70-4) und (mindestens eine Prozedur in Tabelle B70-5) und (mindestens eine Prozedur in Tabelle B70-6) und (Diagnose in Tabelle B70-2 oder Nebendiagnose in Tabelle B70-3)

**DRG B70B****Apoplexie mit neurologischer Komplexbehandlung des akuten Schlaganfalls > 72 Std. od. neurolog. Komplexdiagnostik**

(Verweildauer &gt; 1 Tage oder Prozedur in Tabelle B70-4) und (mindestens eine Prozedur in Tabelle B70-5) und (mindestens eine Prozedur in Tabelle B70-6)

**DRG B70C****Apoplexie mit neurologischer Komplexbehandlung des akuten Schlaganfalls < 73 Std., mit komplizierender Diagnose oder Thrombolyse oder schw. motor. Funktionsstörung**

(Verweildauer &gt; 1 Tage oder Prozedur in Tabelle B70-4) und (mindestens eine Prozedur in Tabelle B70-5) und (Diagnose in Tabelle B70-2 oder Prozedur in Tabelle B70-4 oder Nebendiagnose in Tabelle B70-3)

**DRG B70D****Apoplexie mit neurologischer Komplexbehandlung des akuten Schlaganfalls < 73 Std., oder mit anderer neurolog. Komplexbehandlung > 72 Std.**

(Verweildauer &gt; 1 Tage oder Prozedur in Tabelle B70-4) und (mindestens eine Prozedur in Tabelle B70-5) oder (Verweildauer &gt; 1 Tage oder Prozedur in Tabelle B70-4) und (mindestens eine Prozedur in Tabelle B70-7) und (Prozedur in Tabelle B70-8)



**DRG B70E****Apoplexie mit anderer neurologischer Komplexbehandlung des akuten Schlaganfalls < 73 Std. od. neurolog. Komplexdiagnostik**

(Verweildauer &gt; 1 Tage oder Prozedur in Tabelle B70-4) und (mindestens eine Prozedur in Tabelle B70-7)

**DRG B70F****Apoplexie, mehr als ein Belegungstag oder Thrombolyse mit komplizierender Diagnose oder schw. motor. Funktionsstörung**

(Verweildauer &gt; 1 Tage oder Prozedur in Tabelle B70-4) und (Diagnose in Tabelle B70-2 oder Prozedur in Tabelle B70-4 oder Nebendiagnose in Tabelle B70-3)

**DRG B70G****Apoplexie, mehr als ein Belegungstag**

Verweildauer &gt; 1 Tage oder Prozedur in Tabelle B70-4

**DRG B70H****Apoplexie, mehr als ein Belegungstag oder Thrombolyse, verstorben < 5 Tage nach Aufnahme, mit neurologischer Komplexbehandlung des akuten Schlaganfalls oder anderer neurologischer Komplexbehandlung**

(Verweildauer &gt; 1 Tage oder Prozedur in Tabelle B70-4) und (Verweildauer &lt; 5 Tage und Entlassungsgrund ist gleich 07) und (mindestens eine Prozedur in Tabelle B70-5 oder mindestens eine Prozedur in Tabelle B70-9)

**DRG B70I****Apoplexie, mehr als ein Belegungstag oder Thrombolyse, verstorben < 5 Tage nach Aufnahme**

(Verweildauer &gt; 1 Tage oder Prozedur in Tabelle B70-4) und (Verweildauer &lt; 5 Tage und Entlassungsgrund ist gleich 07)

**DRG B70J****Apoplexie mit neurologischer Komplexbehandlung des akuten Schlaganfalls > 23 Std. bis < 48 Std., ein Belegungstag**

Prozedur in Tabelle B70-10

**DRG B70K****Apoplexie mit neurologischer Komplexbehandlung des akuten Schlaganfalls < 24 Std., ein Belegungstag****Diagnose B70-1**

I60.0	Subarachnoidalblutung, vom Karotissiphon oder der Karotisbifurkation ausgehend	I61.9	Intrazerebrale Blutung, nicht näher bezeichnet
I60.1	Subarachnoidalblutung, von der A. cerebri media ausgehend	I62.00	Subdurale Blutung (nichttraumatisch): Akut
I60.2	Subarachnoidalblutung, von der A. communicans anterior ausgehend	I62.01	Subdurale Blutung (nichttraumatisch): Subakut
I60.3	Subarachnoidalblutung, von der A. communicans posterior ausgehend	I62.02	Subdurale Blutung (nichttraumatisch): Chronisch
I60.4	Subarachnoidalblutung, von der A. basilaris ausgehend	I62.09	Subdurale Blutung (nichttraumatisch): Nicht näher bezeichnet
I60.5	Subarachnoidalblutung, von der A. vertebralis ausgehend	I62.1	Nichttraumatische extradurale Blutung
I60.6	Subarachnoidalblutung, von sonstigen intrakraniellen Arterien ausgehend	I62.9	Intrakranielle Blutung (nichttraumatisch), nicht näher bezeichnet
I60.7	Subarachnoidalblutung, von nicht näher bezeichneter intrakranieller Arterie ausgehend	I63.0	Hirnfarkt durch Thrombose präzerebraler Arterien
I60.8	Sonstige Subarachnoidalblutung	I63.1	Hirnfarkt durch Embolie präzerebraler Arterien
I60.9	Subarachnoidalblutung, nicht näher bezeichnet	I63.2	Hirnfarkt durch nicht näher bezeichneten Verschluss oder Stenose präzerebraler Arterien
I61.0	Intrazerebrale Blutung in die Großhirnhemisphäre, subkortikal	I63.3	Hirnfarkt durch Thrombose zerebraler Arterien
I61.1	Intrazerebrale Blutung in die Großhirnhemisphäre, kortikal	I63.4	Hirnfarkt durch Embolie zerebraler Arterien
I61.2	Intrazerebrale Blutung in die Großhirnhemisphäre, nicht näher bezeichnet	I63.5	Hirnfarkt durch nicht näher bezeichneten Verschluss oder Stenose zerebraler Arterien
I61.3	Intrazerebrale Blutung in den Hirnstamm	I63.6	Hirnfarkt durch Thrombose der Hirnvenen, nichteitrig
I61.4	Intrazerebrale Blutung in das Kleinhirn	I63.8	Sonstiger Hirnfarkt
I61.5	Intrazerebrale intraventrikuläre Blutung	I63.9	Hirnfarkt, nicht näher bezeichnet
I61.6	Intrazerebrale Blutung an mehreren Lokalisationen	I64	Schlaganfall, nicht als Blutung oder Infarkt bezeichnet
I61.8	Sonstige intrazerebrale Blutung	I66.0	Verschluss und Stenose der A. cerebri media
		I66.1	Verschluss und Stenose der A. cerebri anterior
		I66.2	Verschluss und Stenose der A. cerebri posterior
		I66.4	Verschluss und Stenose mehrerer und beidseitiger zerebraler Arterien
		I66.8	Verschluss und Stenose sonstiger zerebraler Arterien

I66.9	Verschluss und Stenose einer nicht näher bezeichneten zerebralen Arterie	I72.0	Aneurysma und Dissektion der A. carotis
I67.0	Dissektion zerebraler Arterien	I72.5	Aneurysma und Dissektion sonstiger präzerebraler Arterien
I67.10	Zerebrales Aneurysma (erworben)	I72.6	Aneurysma und Dissektion der A. vertebralis
I67.11	Zerebrale arteriovenöse Fistel (erworben)		

### Prozedur B70-10

99.BA.13 ‡↔	Neurologische Komplexbehandlung des akuten Hirnschlags in Stroke Center (SC), mindestens 24 Stunden bis 48 Stunden	99.BA.31 ‡↔	Komplexbehandlung des akuten Hirnschlags im neurologischen Telekonsildienst, mindestens 24 bis 72 Stunden
99.BA.23 ‡↔	Neurologische Komplexbehandlung des akuten Hirnschlags in einer Stroke Unit (SU), mindestens 24 Stunden bis 48 Stunden		

### Diagnose B70-2

C79.3	Sekundäre bösartige Neubildung des Gehirns und der Hirnhäute	I60.4	Subarachnoidalblutung, von der A. basilaris ausgehend
G40.2	Lokalisationsbezogene (fokale) (partielle) symptomatische Epilepsie und epileptische Syndrome mit komplexen fokalen Anfällen	I60.5	Subarachnoidalblutung, von der A. vertebralis ausgehend
G40.3	Generalisierte idiopathische Epilepsie und epileptische Syndrome	I60.6	Subarachnoidalblutung, von sonstigen intrakraniellen Arterien ausgehend
G40.4	Sonstige generalisierte Epilepsie und epileptische Syndrome	I60.7	Subarachnoidalblutung, von nicht näher bezeichneter intrakranieller Arterie ausgehend
G40.5	Spezielle epileptische Syndrome	I60.8	Sonstige Subarachnoidalblutung
G40.6	Grand-Mal-Anfälle, nicht näher bezeichnet (mit oder ohne Petit-Mal)	I61.0	Intrazerebrale Blutung in die Großhirnhemisphäre, subkortikal
G41.0	Grand-Mal-Status	I61.1	Intrazerebrale Blutung in die Großhirnhemisphäre, kortikal
G41.2	Status epilepticus mit komplexfokalen Anfällen	I61.3	Intrazerebrale Blutung in den Hirnstamm
I60.0	Subarachnoidalblutung, vom Karotissiphon oder der Karotisbifurkation ausgehend	I61.4	Intrazerebrale Blutung in das Kleinhirn
I60.1	Subarachnoidalblutung, von der A. cerebri media ausgehend	I61.5	Intrazerebrale intraventrikuläre Blutung
I60.2	Subarachnoidalblutung, von der A. communicans anterior ausgehend	I61.6	Intrazerebrale Blutung an mehreren Lokalisationen
I60.3	Subarachnoidalblutung, von der A. communicans posterior ausgehend	I61.8	Sonstige intrazerebrale Blutung
		I65.1	Verschluss und Stenose der A. basilaris

### Diagnose B70-3

U50.40	Schwere motorische Funktionseinschränkung: Barthel-Index: 20-35 Punkte	U50.50	Sehr schwere motorische Funktionseinschränkung: Barthel-Index: 0-15 Punkte
U50.41	Schwere motorische Funktionseinschränkung: Motorischer FIM: 31-42 Punkte	U50.51	Sehr schwere motorische Funktionseinschränkung: Motorischer FIM: 13-30 Punkte

### Prozedur B70-4

99.10.16 ‡↔	Tägliche Infusion mit thrombolytischer Substanz, bis 2 Behandlungstage	99.10.1A ‡↔	Tägliche Infusion mit thrombolytischer Substanz, mindestens 14 bis 20 Behandlungstage
99.10.17 ‡↔	Tägliche Infusion mit thrombolytischer Substanz, mindestens 3 bis 6 Behandlungstage	99.10.1B ‡↔	Tägliche Infusion mit thrombolytischer Substanz, 21 und mehr Behandlungstage
99.10.18 ‡↔	Tägliche Infusion mit thrombolytischer Substanz, mindestens 7 bis 13 Behandlungstage		

### Prozedur B70-5

99.BA.13 ‡↔	Neurologische Komplexbehandlung des akuten Hirnschlags in Stroke Center (SC), mindestens 24 Stunden bis 48 Stunden	99.BA.15 ‡↔	Neurologische Komplexbehandlung des akuten Hirnschlags in Stroke Center (SC), mehr als 72 Stunden
99.BA.14 ‡↔	Neurologische Komplexbehandlung des akuten Hirnschlags in Stroke Center (SC), mehr als 48 Stunden bis 72 Stunden		

**Prozedur B70-6**

- 99.A7 ‡↔ Komplexdiagnostik des akuten Hirnschlags in Stroke Unit oder Stroke Center, bis maximal 24 Stunden
- 99.BA.15 ‡↔ Neurologische Komplexbehandlung des akuten Hirnschlags in Stroke Center (SC), mehr als 72 Stunden

**Prozedur B70-7**

- 99.A7 ‡↔ Komplexdiagnostik des akuten Hirnschlags in Stroke Unit oder Stroke Center, bis maximal 24 Stunden
- 99.BA.23 ‡↔ Neurologische Komplexbehandlung des akuten Hirnschlags in einer Stroke Unit (SU), mindestens 24 Stunden bis 48 Stunden
- 99.BA.24 ‡↔ Neurologische Komplexbehandlung des akuten Hirnschlags in einer Stroke Unit (SU), mehr als 48 Stunden bis 72 Stunden
- 99.BA.25 ‡↔ Neurologische Komplexbehandlung des akuten Hirnschlags in einer Stroke Unit (SU), mehr als 72 Stunden
- 99.BA.31 ‡↔ Komplexbehandlung des akuten Hirnschlags im neurologischen Telekonsildienst, mindestens 24 bis 72 Stunden
- 99.BA.32 ‡↔ Komplexbehandlung des akuten Hirnschlags im neurologischen Telekonsildienst, mehr als 72 Stunden

**Prozedur B70-8**

- 99.BA.25 ‡↔ Neurologische Komplexbehandlung des akuten Hirnschlags in einer Stroke Unit (SU), mehr als 72 Stunden
- 99.BA.32 ‡↔ Komplexbehandlung des akuten Hirnschlags im neurologischen Telekonsildienst, mehr als 72 Stunden

**Prozedur B70-9**

- 99.BA.23 ‡↔ Neurologische Komplexbehandlung des akuten Hirnschlags in einer Stroke Unit (SU), mindestens 24 Stunden bis 48 Stunden
- 99.BA.24 ‡↔ Neurologische Komplexbehandlung des akuten Hirnschlags in einer Stroke Unit (SU), mehr als 48 Stunden bis 72 Stunden
- 99.BA.25 ‡↔ Neurologische Komplexbehandlung des akuten Hirnschlags in einer Stroke Unit (SU), mehr als 72 Stunden
- 99.BA.31 ‡↔ Komplexbehandlung des akuten Hirnschlags im neurologischen Telekonsildienst, mindestens 24 bis 72 Stunden
- 99.BA.32 ‡↔ Komplexbehandlung des akuten Hirnschlags im neurologischen Telekonsildienst, mehr als 72 Stunden

**DRG B71****Erkrankungen an Hirnnerven und peripheren Nerven**

Hauptdiagnose in Tabelle B71-1

**DRG B71A****Erkrankungen an Hirnnerven und peripheren Nerven mit komplexer Diagnose und mehr als ein BT mit schweren CC oder bei Para- / Tetraplegie od. neurolog. Komplexdiagn., oder schwere CC mit mehr als einem BT und Para-/Tetraplegie**

(Hauptdiagnose in Tabelle B71-2 und Verweildauer &gt; 1 Tage) und (PCCL &gt; 2 oder Diagnose in Tabelle B71-3 oder Prozedur in Tabelle B71-4) oder (PCCL &gt; 2 und Verweildauer &gt; 1 Tage) und (Diagnose in Tabelle B71-3)

**DRG B71B****Erkrankungen an Hirnnerven und peripheren Nerven mit komplexer Diagnose od. schwere CC und mehr als ein Belegungstag, od. Para-/Tetraplegie**

Hauptdiagnose in Tabelle B71-2 und Verweildauer &gt; 1 Tage oder PCCL &gt; 2 und Verweildauer &gt; 1 Tage oder Diagnose in Tabelle B71-3

**DRG B71C****Erkrankungen an Hirnnerven und peripheren Nerven****Diagnose B71-1**

- |        |   |        |  |
|--------|---|--------|--|
| E10.40 | Diabetes mellitus, Typ 1: Mit neurologischen Komplikationen: Nicht als entgleist bezeichnet | E11.41 | Diabetes mellitus, Typ 2: Mit neurologischen Komplikationen: Als entgleist bezeichnet  |
| E10.41 | Diabetes mellitus, Typ 1: Mit neurologischen Komplikationen: Als entgleist bezeichnet       | E12.40 | Diabetes mellitus in Verbindung mit Fehl- oder Mangelernährung [Malnutrition]: Mit neurologischen Komplikationen: Nicht als entgleist bezeichnet |
| E11.40 | Diabetes mellitus, Typ 2: Mit neurologischen Komplikationen: Nicht als entgleist bezeichnet |        |  |

E12.41	Diabetes mellitus in Verbindung mit Fehl- oder Mangelernährung [Malnutrition]: Mit neurologischen Komplikationen: Als entgleist bezeichnet	G62.2 G62.80 G62.88	Polyneuropathie durch sonstige toxische Agenzien Critical-illness-Polyneuropathie Sonstige näher bezeichnete Polyneuropathien
E13.40	Sonstiger näher bezeichneter Diabetes mellitus: Mit neurologischen Komplikationen: Nicht als entgleist bezeichnet	G64 G70.1 G70.8	Sonstige Krankheiten des peripheren Nervensystems Toxische neuromuskuläre Krankheiten Sonstige näher bezeichnete neuromuskuläre Krankheiten
E13.41	Sonstiger näher bezeichneter Diabetes mellitus: Mit neurologischen Komplikationen: Als entgleist bezeichnet	G82.09	Schlaffe Paraparese und Paraplegie: Nicht näher bezeichnet
E14.40	Nicht näher bezeichneter Diabetes mellitus: Mit neurologischen Komplikationen: Nicht als entgleist bezeichnet	G82.19	Spastische Paraparese und Paraplegie: Nicht näher bezeichnet
E14.41	Nicht näher bezeichneter Diabetes mellitus: Mit neurologischen Komplikationen: Als entgleist bezeichnet	G82.39 G82.49	Schlaffe Tetraparese und Tetraplegie: Nicht näher bezeichnet Spastische Tetraparese und Tetraplegie: Nicht näher bezeichnet
G50.0	Trigeminusneuralgie	G83.40	Komplettes Cauda- (equina-) Syndrom
G50.1	Atypischer Gesichtsschmerz	G83.41	Inkomplettes Cauda- (equina-) Syndrom
G50.8	Sonstige Krankheiten des N. trigeminus	G90.08	Sonstige idiopathische periphere autonome Neuropathie
G51.0	Fazialisparese	G90.2	Horner-Syndrom
G51.1	Entzündung des Ganglion geniculi	G90.40	Autonome Dysreflexie als hypertone Krisen
G51.2	Melkersson-Rosenthal-Syndrom	G90.41	Autonome Dysreflexie als Schwitzattacken
G51.3	Spasmus (hemi)facialis	G90.48	Sonstige autonome Dysreflexie
G51.4	Faziale Myokymie	G90.49	Autonome Dysreflexie, nicht näher bezeichnet
G51.8	Sonstige Krankheiten des N. facialis	G90.8	Sonstige Krankheiten des autonomen Nervensystems
G52.0	Krankheiten der Nn. olfactorii [I. Hirnnerv]	M21.33	Fallhand oder Hängefuß (erworben): Unterarm [Radius, Ulna, Handgelenk]
G52.1	Krankheiten des N. glossopharyngeus [IX. Hirnnerv]	M21.50	Erworbene Klauenhand, Klumphand, erworbener Klauenfuß und Klumpfuß: Mehrere Lokalisationen
G52.2	Krankheiten des N. vagus [X. Hirnnerv]	M21.54	Erworbene Klauenhand, Klumphand, erworbener Klauenfuß und Klumpfuß: Hand [Finger, Handwurzel, Mittelhand, Gelenke zwischen diesen Knochen]
G52.3	Krankheiten des N. hypoglossus [XII. Hirnnerv]	M53.0	Zervikozephalisches Syndrom
G52.7	Krankheiten mehrerer Hirnnerven	M53.1	Zervikobrachial-Syndrom
G52.8	Krankheiten sonstiger näher bezeichneter Hirnnerven	M54.10	Radikulopathie: Mehrere Lokalisationen der Wirbelsäule
G54.0	Läsionen des Plexus brachialis	M54.11	Radikulopathie: Okzipito-Atlanto-Axialbereich
G54.1	Läsionen des Plexus lumbosacralis	M54.12	Radikulopathie: Zervikalbereich
G54.2	Läsionen der Zervikalwurzeln, anderenorts nicht klassifiziert	M54.13	Radikulopathie: Zervikothorakalbereich
G54.3	Läsionen der Thorakalwurzeln, anderenorts nicht klassifiziert	M54.19	Radikulopathie: Nicht näher bezeichnete Lokalisation
G54.4	Läsionen der Lumbosakralwurzeln, anderenorts nicht klassifiziert	M79.20	Neuralgie und Neuritis, nicht näher bezeichnet: Mehrere Lokalisationen
G54.5	Neuralgische Amyotrophie	M79.21	Neuralgie und Neuritis, nicht näher bezeichnet: Schulterregion [Klavikula, Skapula, Akromioklavikular-, Schulter-, Sternoklavikulargelenk]
G54.6	Phantomschmerz	M79.22	Neuralgie und Neuritis, nicht näher bezeichnet: Oberarm [Humerus, Ellenbogengelenk]
G54.7	Phantomglied ohne Schmerzen	M79.23	Neuralgie und Neuritis, nicht näher bezeichnet: Unterarm [Radius, Ulna, Handgelenk]
G54.8	Sonstige Krankheiten von Nervenwurzeln und Nervenplexus	M79.24	Neuralgie und Neuritis, nicht näher bezeichnet: Hand [Finger, Handwurzel, Mittelhand, Gelenke zwischen diesen Knochen]
G54.9	Krankheit von Nervenwurzeln und Nervenplexus, nicht näher bezeichnet	M79.25	Neuralgie und Neuritis, nicht näher bezeichnet: Beckenregion und Oberschenkel [Becken, Femur, Gesäß, Hüfte, Hüftgelenk, Iliosakralgelenk]
G56.1	Sonstige Läsionen des N. medianus	M79.26	Neuralgie und Neuritis, nicht näher bezeichnet: Unterschenkel [Fibula, Tibia, Kniegelenk]
G56.2	Läsion des N. ulnaris	M79.27	Neuralgie und Neuritis, nicht näher bezeichnet: Knöchel und Fuß [Fußwurzel, Mittelfuß, Zehen, Sprunggelenk, sonstige Gelenke des Fußes]
G56.3	Läsion des N. radialis	M79.28	Neuralgie und Neuritis, nicht näher bezeichnet: Sonstige [Hals, Kopf, Rippen, Rumpf, Schädel, Wirbelsäule]
G56.4	Kausalgie	M79.29	Neuralgie und Neuritis, nicht näher bezeichnet: Nicht näher bezeichnete Lokalisation
G56.8	Sonstige Mononeuropathien der oberen Extremität	M89.00	Neurodystrophie [Algodystrophie]: Mehrere Lokalisationen
G57.0	Läsion des N. ischiadicus		
G57.1	Meralgia paraesthetica		
G57.2	Läsion des N. femoralis		
G57.3	Läsion des N. fibularis (peroneus) communis		
G57.4	Läsion des N. tibialis		
G57.5	Tarsaltunnel-Syndrom		
G57.6	Läsion des N. plantaris		
G57.8	Sonstige Mononeuropathien der unteren Extremität		
G58.7	Mononeuritis multiplex		
G58.8	Sonstige näher bezeichnete Mononeuropathien		
G60.0	Hereditäre sensorische Neuropathie		
G60.2	Neuropathie in Verbindung mit hereditärer Ataxie		
G60.3	Idiopathische progressive Neuropathie		
G60.8	Sonstige hereditäre und idiopathische Neuropathien		
G61.0	Guillain-Barré-Syndrom		
G61.1	Serumpolyneuropathie		
G61.8	Sonstige Polyneuritiden		
G61.9	Polyneuritis, nicht näher bezeichnet		
G62.0	Arzneimittelinduzierte Polyneuropathie		
G62.1	Alkohol-Polyneuropathie		

M89.01	Neurodystrophie [Algodystrophie]: Schulterregion [Klavikula, Skapula, Akromioklavikular-, Schulter-, Sternoklavikulargelenk]	S44.7	Verletzung mehrerer Nerven in Höhe der Schulter und des Oberarmes
M89.02	Neurodystrophie [Algodystrophie]: Oberarm [Humerus, Ellenbogengelenk]	S44.8	Verletzung sonstiger Nerven in Höhe der Schulter und des Oberarmes
M89.03	Neurodystrophie [Algodystrophie]: Unterarm [Radius, Ulna, Handgelenk]	S44.9	Verletzung eines nicht näher bezeichneten Nervs in Höhe der Schulter und des Oberarmes
M89.04	Neurodystrophie [Algodystrophie]: Hand [Finger, Handwurzel, Mittelhand, Gelenke zwischen diesen Knochen]	S54.0	Verletzung des N. ulnaris in Höhe des Unterarmes
M89.05	Neurodystrophie [Algodystrophie]: Beckenregion und Oberschenkel [Becken, Femur, Gesäß, Hüfte, Hüftgelenk, Iliosakralgelenk]	S54.1	Verletzung des N. medianus in Höhe des Unterarmes
M89.06	Neurodystrophie [Algodystrophie]: Unterschenkel [Fibula, Tibia, Kniegelenk]	S54.2	Verletzung des N. radialis in Höhe des Unterarmes
M89.07	Neurodystrophie [Algodystrophie]: Knöchel und Fuß [Fußwurzel, Mittelfuß, Zehen, Sprunggelenk, sonstige Gelenke des Fußes]	S54.3	Verletzung sensibler Hautnerven in Höhe des Unterarmes
M89.08	Neurodystrophie [Algodystrophie]: Sonstige [Hals, Kopf, Rippen, Rumpf, Schädel, Wirbelsäule]	S54.7	Verletzung mehrerer Nerven in Höhe des Unterarmes
P11.3	Geburtsverletzung des N. facialis [VII. Hirnnerv]	S54.8	Verletzung sonstiger Nerven in Höhe des Unterarmes
P11.4	Geburtsverletzung sonstiger Hirnnerven	S54.9	Verletzung eines nicht näher bezeichneten Nervs in Höhe des Unterarmes
P14.0	Erb-Lähmung durch Geburtsverletzung	S74.0	Verletzung des N. ischiadicus in Höhe der Hüfte und des Oberschenkels
P14.1	Klumpke-Lähmung durch Geburtsverletzung	S74.1	Verletzung des N. femoralis in Höhe der Hüfte und des Oberschenkels
P14.2	Lähmung des N. phrenicus durch Geburtsverletzung	S74.2	Verletzung sensibler Hautnerven in Höhe der Hüfte und des Oberschenkels
P14.3	Sonstige Geburtsverletzungen des Plexus brachialis	S74.7	Verletzung mehrerer Nerven in Höhe der Hüfte und des Oberschenkels
P14.8	Geburtsverletzungen sonstiger Teile des peripheren Nervensystems	S74.8	Verletzung sonstiger Nerven in Höhe der Hüfte und des Oberschenkels
S04.1	Verletzung des N. oculomotorius	S74.9	Verletzung eines nicht näher bezeichneten Nervs in Höhe der Hüfte und des Oberschenkels
S04.2	Verletzung des N. trochlearis	S84.0	Verletzung des N. tibialis in Höhe des Unterschenkels
S04.3	Verletzung des N. trigeminus	S84.1	Verletzung des N. peroneus in Höhe des Unterschenkels
S04.4	Verletzung des N. abducens	S84.2	Verletzung sensibler Hautnerven in Höhe des Unterschenkels
S04.5	Verletzung des N. facialis	S84.7	Verletzung mehrerer Nerven in Höhe des Unterschenkels
S04.7	Verletzung des N. accessorius	S84.8	Verletzung sonstiger Nerven in Höhe des Unterschenkels
S04.8	Verletzung sonstiger Hirnnerven	S84.9	Verletzung eines nicht näher bezeichneten Nervs in Höhe des Unterschenkels
S04.9	Verletzung eines nicht näher bezeichneten Hirnnervs	S94.0	Verletzung des N. plantaris lateralis
S14.2	Verletzung von Nervenwurzeln der Halswirbelsäule	S94.1	Verletzung des N. plantaris medialis
S14.3	Verletzung des Plexus brachialis	S94.2	Verletzung des N. peroneus profundus in Höhe des Knöchels und des Fußes
S14.4	Verletzung peripherer Nerven des Halses	S94.3	Verletzung sensibler Hautnerven in Höhe des Knöchels und des Fußes
S14.5	Verletzung zervikaler sympathischer Nerven	S94.7	Verletzung mehrerer Nerven in Höhe des Knöchels und des Fußes
S14.6	Verletzung sonstiger und nicht näher bezeichneter Nerven des Halses	S94.8	Verletzung sonstiger Nerven in Höhe des Knöchels und des Fußes
S24.2	Verletzung von Nervenwurzeln der Brustwirbelsäule	S94.9	Verletzung eines nicht näher bezeichneten Nervs in Höhe des Knöchels und des Fußes
S24.3	Verletzung peripherer Nerven des Thorax	T06.2	Verletzungen von Nerven mit Beteiligung mehrerer Körperregionen
S24.4	Verletzung thorakaler sympathischer Nerven	T09.4	Verletzung nicht näher bezeichneter Nerven, Nervenwurzeln und Plexus im Bereich des Rumpfes
S24.5	Verletzung sonstiger Nerven des Thorax	T11.3	Verletzung eines nicht näher bezeichneten Nervs der oberen Extremität, Höhe nicht näher bezeichnet
S24.6	Verletzung eines nicht näher bezeichneten Nervs des Thorax	T13.3	Verletzung eines nicht näher bezeichneten Nervs der unteren Extremität, Höhe nicht näher bezeichnet
S34.2	Verletzung von Nervenwurzeln der Lendenwirbelsäule und des Kreuzbeins	T14.4	Verletzung eines oder mehrerer Nerven an einer nicht näher bezeichneten Körperregion
S34.4	Verletzung des Plexus lumbosacralis		
S34.5	Verletzung sympathischer Nerven der Lendenwirbel-, Kreuzbein- und Beckenregion		
S34.6	Verletzung eines oder mehrerer peripherer Nerven des Abdomens, der Lumbosakralgegend und des Beckens		
S34.8	Verletzung sonstiger und nicht näher bezeichneter Nerven in Höhe des Abdomens, der Lumbosakralgegend und des Beckens		
S44.0	Verletzung des N. ulnaris in Höhe des Oberarmes		
S44.1	Verletzung des N. medianus in Höhe des Oberarmes		
S44.2	Verletzung des N. radialis in Höhe des Oberarmes		
S44.3	Verletzung des N. axillaris		
S44.4	Verletzung des N. musculocutaneus		
S44.5	Verletzung sensibler Hautnerven in Höhe der Schulter und des Oberarmes		

**Diagnose B71-2**

G61.0	Guillain-Barré-Syndrom	G83.40	Komplettes Cauda- (equina-) Syndrom
G61.8	Sonstige Polyneuritiden	G83.41	Inkomplettes Cauda- (equina-) Syndrom

**Diagnose B71-3**

G82.02	Schlaffe Paraparese und Paraplegie: Chronische komplette Querschnittlähmung	G82.32	Schlaffe Tetraparese und Tetraplegie: Chronische komplette Querschnittlähmung
G82.03	Schlaffe Paraparese und Paraplegie: Chronische inkomplette Querschnittlähmung	G82.33	Schlaffe Tetraparese und Tetraplegie: Chronische inkomplette Querschnittlähmung
G82.09	Schlaffe Paraparese und Paraplegie: Nicht näher bezeichnet	G82.39	Schlaffe Tetraparese und Tetraplegie: Nicht näher bezeichnet
G82.12	Spastische Paraparese und Paraplegie: Chronische komplette Querschnittlähmung	G82.42	Spastische Tetraparese und Tetraplegie: Chronische komplette Querschnittlähmung
G82.13	Spastische Paraparese und Paraplegie: Chronische inkomplette Querschnittlähmung	G82.43	Spastische Tetraparese und Tetraplegie: Chronische inkomplette Querschnittlähmung
G82.19	Spastische Paraparese und Paraplegie: Nicht näher bezeichnet	G82.49	Spastische Tetraparese und Tetraplegie: Nicht näher bezeichnet
G82.22	Paraparese und Paraplegie, nicht näher bezeichnet: Chronische komplette Querschnittlähmung	G82.52	Tetraparese und Tetraplegie, nicht näher bezeichnet: Chronische komplette Querschnittlähmung
G82.23	Paraparese und Paraplegie, nicht näher bezeichnet: Chronische inkomplette Querschnittlähmung	G82.53	Tetraparese und Tetraplegie, nicht näher bezeichnet: Chronische inkomplette Querschnittlähmung
G82.29	Paraparese und Paraplegie, nicht näher bezeichnet: Nicht näher bezeichnet	G82.59	Tetraparese und Tetraplegie, nicht näher bezeichnet: Nicht näher bezeichnet

**Prozedur B71-4**

99.A6.11 ‡↔	Neurologische Komplexdiagnostik, mit neurometabolischer Labordiagnostik und/oder infektiologischer/autoimmunentzündlicher Labordiagnostik	99.A6.13 ‡↔	Neurologische Komplexdiagnostik, mit neurometabolischer Labordiagnostik und/oder infektiologischer/autoimmunentzündlicher Labordiagnostik und genetischer Diagnostik
99.A6.12 ‡↔	Neurologische Komplexdiagnostik, mit genetischer Diagnostik	99.A7 ‡↔	Komplexdiagnostik des akuten Hirnschlags in Stroke Unit oder Stroke Center, bis maximal 24 Stunden

**ADRG B72****Infektion des Nervensystems ausser Virusmeningitis, mehr als ein Belegungstag**

Hauptdiagnose in Tabelle B72-1

**DRG B72A****Infektion des Nervensystems ausser Virusmeningitis mit äusserst schweren CC, mehr als ein Belegungstag**

PCCL &gt; 3

**DRG B72B****Infektion des Nervensystems ausser Virusmeningitis, Alter < 16 Jahre oder neurologische Komplexdiagnostik, mehr als ein Belegungstag**

Alter &lt; 16 Jahre oder Prozedur in Tabelle B72-2

**DRG B72C****Infektion des Nervensystems ausser Virusmeningitis, Alter > 15 Jahre, mehr als ein Belegungstag****Diagnose B72-1**

A06.6	Hirnabszess durch Amöben	A80.2	Akute paralytische Poliomyelitis durch einheimisches Wildvirus
A20.3	Pestmeningitis	A80.3	Sonstige und nicht näher bezeichnete akute paralytische Poliomyelitis
A27.8	Sonstige Formen der Leptospirose	A82.0	Wildtier-Tollwut
A32.1	Meningitis und Meningoenzephalitis durch Listerien	A82.1	Haustier-Tollwut
A39.0	Meningokokkenmeningitis	A82.9	Tollwut, nicht näher bezeichnet
A50.4	Konatale spätaufretende Neurosyphilis [Juvenile Neurosyphilis]	A83.0	Japanische Enzephalitis
A52.1	Floride Neurosyphilis	A83.1	Westliche Pferdeenzephalitis [Western-Equine-Enzephalitis]
A52.2	Asymptomatische Neurosyphilis	A83.2	Östliche Pferdeenzephalitis [Eastern-Equine-Enzephalitis]
A80.0	Akute paralytische Poliomyelitis durch Impfvirus	A83.3	St.-Louis-Enzephalitis
A80.1	Akute paralytische Poliomyelitis durch importiertes Wildvirus		

A83.4	Australische Enzephalitis	B38.4	Kokzidioidomykose der Meningen
A83.5	Kalifornische Enzephalitis	B45.1	Kryptokokkose des Gehirns
A83.6	Rocio-Virusenzephalitis	B46.1	Rhinozerebrale Mukormykose
A83.8	Sonstige Virusenzephalitis, durch Moskitos übertragen	B50.0	Malaria tropica mit zerebralen Komplikationen
A84.0	Fernöstliche Enzephalitis, durch Zecken übertragen	B58.2	Meningoenzephalitis durch Toxoplasmen
A84.1	Mitteleuropäische Enzephalitis, durch Zecken übertragen	B69.0	Zystizerkose des Zentralnervensystems
A84.8	Sonstige Virusenzephalitis, durch Zecken übertragen	G00.0	Meningitis durch Haemophilus influenzae
A85.0	Enzephalitis durch Enteroviren	G00.1	Pneumokokkenmeningitis
A85.1	Enzephalitis durch Adenoviren	G00.2	Streptokokkenmeningitis
A85.8	Sonstige näher bezeichnete Virusenzephalitis	G00.3	Staphylokokkenmeningitis
A88.0	Fieber und Exanthem durch Enteroviren [Boston-Exanthem]	G00.8	Sonstige bakterielle Meningitis
A88.8	Sonstige näher bezeichnete Virusinfektionen des Zentralnervensystems	G03.0	Nichteitrige Meningitis
A92.2	Venezolanisches Pferdeieber	G03.1	Chronische Meningitis
B00.4	Enzephalitis durch Herpesviren	G03.2	Benigne rezidivierende Meningitis [Mollaret-Meningitis]
B01.1	Varizellen-Enzephalitis	G03.8	Meningitis durch sonstige näher bezeichnete Ursachen
B02.0	Zoster-Enzephalitis	G04.0	Akute disseminierte Enzephalitis
B02.2	Zoster mit Beteiligung anderer Abschnitte des Nervensystems	G04.2	Bakterielle Meningoenzephalitis und Meningomyelitis, anderenorts nicht klassifiziert
B05.0	Masern, kompliziert durch Enzephalitis	G04.8	Sonstige Enzephalitis, Myelitis und Enzephalomyelitis
B06.0	Röteln mit neurologischen Komplikationen	G06.0	Intrakranieller Abszess und intrakranielles Granulom
B26.2	Mumps-Enzephalitis	G06.1	Intraspinaler Abszess und intraspinale Granulom
B37.5	Candida-Meningitis	G96.8	Sonstige näher bezeichnete Krankheiten des Zentralnervensystems

**Prozedur B72-2**

99.A6.11 ‡↔	Neurologische Komplexdiagnostik, mit neurometabolischer Labordiagnostik und/oder infektiologischer/autoimmuntzündlicher Labordiagnostik	99.A6.13 ‡↔	Neurologische Komplexdiagnostik, mit neurometabolischer Labordiagnostik und/oder infektiologischer/autoimmuntzündlicher Labordiagnostik und genetischer Diagnostik
99.A6.12 ‡↔	Neurologische Komplexdiagnostik, mit genetischer Diagnostik	99.A7 ‡↔	Komplexdiagnostik des akuten Hirnschlags in Stroke Unit oder Stroke Center, bis maximal 24 Stunden

**ADRG B73****Virusmeningitis, mehr als ein Belegungstag**

Hauptdiagnose in Tabelle B73-1

**DRG B73Z****Virusmeningitis, mehr als ein Belegungstag****Diagnose B73-1**

A87.0	Meningitis durch Enteroviren	B01.0	Varizellen-Meningitis
A87.1	Meningitis durch Adenoviren	B02.1	Zoster-Meningitis
A87.2	Lymphozytäre Choriomeningitis	B05.1	Masern, kompliziert durch Meningitis
A87.8	Sonstige Virusmeningitis	B26.1	Mumps-Meningitis
B00.3	Meningitis durch Herpesviren		

**ADRG B75****Fieberkrämpfe, mehr als ein Belegungstag**

Hauptdiagnose in Tabelle B75-1

**DRG B75Z****Fieberkrämpfe, mehr als ein Belegungstag****Diagnose B75-1**

R56.0	Fieberkrämpfe
-------	---------------

**ADRG B76****Anfälle od. Video-EEG od. Komplexbehandlung Epilepsie ab 7 Behandlungstage, mehr als ein Belegungstag**

Hauptdiagnose in Tabelle B76-1 oder mindestens eine Prozedur in Tabelle B76-4

**DRG B76A****Anfälle und Komplexbehandlung Epilepsie ab 7 Behandlungstage, mehr als ein Belegungstag**

(Mindestens eine Prozedur in Tabelle B76-4 und Verweildauer &gt; 1 Tage) und (Hauptdiagnose in Tabelle B76-1 und Prozedur in Tabelle B76-5)

**DRG B76B****Anfälle od. invasives Video-EEG od. Komplexbehandlung Epilepsie ab 7 Behandlungstage oder Alter < 16 Jahre, mehr als ein Belegungstag**

(Mindestens eine Prozedur in Tabelle B76-4 und Verweildauer &gt; 1 Tage) und (Prozedur in Tabelle B76-6 oder Alter &lt; 16 Jahre)

**DRG B76C****Anfälle od. Video-EEG ,mehr als ein Belegungstag, Alter > 15 Jahre**

Mindestens eine Prozedur in Tabelle B76-4 und Verweildauer &gt; 1 Tage

**DRG B76D****Anfälle mit EEG od. neurolog. Komplexdiagnostik mit komplexer Diagnose od. angeborene Fehlbildungen, äusserst schwere CC, mehr als ein Belegungstag**

((Mindestens eine Prozedur in Tabelle B76-7 oder PCCL &gt; 3) und Verweildauer &gt; 1 Tage) und (Diagnose in Tabelle B76-2 oder Nebendiagnose in Tabelle B76-3 oder Verweildauer &gt; 1 Tage und PCCL &gt; 3)

**DRG B76E****Anfälle mit EEG od. neurolog. Komplexdiagnostik, oder Alter < 6 Jahre oder komplexe Diagnose, mehr als ein Belegungstag**

(Mindestens eine Prozedur in Tabelle B76-7 oder PCCL &gt; 3) und Verweildauer &gt; 1 Tage oder Alter &lt; 6 Jahre oder Diagnose in Tabelle B76-2

**DRG B76F****Anfälle, Alter > 5 Jahre****Diagnose B76-1**

F07.2	Organisches Psychosyndrom nach Schädelhirntrauma	G40.3	Generalisierte idiopathische Epilepsie und epileptische Syndrome
F44.5	Dissoziative Krampfanfälle	G40.4	Sonstige generalisierte Epilepsie und epileptische Syndrome
G25.3	Myoklonus	G40.5	Spezielle epileptische Syndrome
G40.00	Pseudo-Lennox-Syndrom	G40.6	Grand-Mal-Anfälle, nicht näher bezeichnet (mit oder ohne Petit-Mal)
G40.01	CSWS [Continuous spikes and waves during slow-wave sleep]	G40.7	Petit-Mal-Anfälle, nicht näher bezeichnet, ohne Grand-Mal-Anfälle
G40.02	Benigne psychomotorische Epilepsie [terror fits]	G40.8	Sonstige Epilepsien
G40.08	Sonstige lokalisationsbezogene (fokale) (partielle) idiopathische Epilepsie und epileptische Syndrome mit fokal beginnenden Anfällen	G41.0	Grand-Mal-Status
G40.1	Lokalisationsbezogene (fokale) (partielle) symptomatische Epilepsie und epileptische Syndrome mit einfachen fokalen Anfällen	G41.1	Petit-Mal-Status
G40.2	Lokalisationsbezogene (fokale) (partielle) symptomatische Epilepsie und epileptische Syndrome mit komplexen fokalen Anfällen	G41.2	Status epilepticus mit komplexfokalen Anfällen
		G41.8	Sonstiger Status epilepticus
		I67.7	Zerebrale Arteriitis, anderenorts nicht klassifiziert
		P90	Krämpfe beim Neugeborenen

**Diagnose B76-2**

G41.0	Grand-Mal-Status	G41.2	Status epilepticus mit komplexfokalen Anfällen
G41.1	Petit-Mal-Status	G41.8	Sonstiger Status epilepticus



**Diagnose B76-3**

Q00.0	Anenzephalie	Q05.0	Zervikale Spina bifida mit Hydrozephalus
Q00.1	Kraniorhachischisis	Q05.1	Thorakale Spina bifida mit Hydrozephalus
Q00.2	Inienzephalie	Q05.2	Lumbale Spina bifida mit Hydrozephalus
Q01.0	Frontale Enzephalozele	Q05.3	Sakrale Spina bifida mit Hydrozephalus
Q01.1	Nasofrontale Enzephalozele	Q05.4	Nicht näher bezeichnete Spina bifida mit Hydrozephalus
Q01.2	Okzipitale Enzephalozele	Q05.5	Zervikale Spina bifida ohne Hydrozephalus
Q01.8	Enzephalozele sonstiger Lokalisationen	Q05.6	Thorakale Spina bifida ohne Hydrozephalus
Q02	Mikrozephalie	Q05.7	Lumbale Spina bifida ohne Hydrozephalus
Q03.0	Fehlbildungen des Aquaeductus cerebri	Q05.8	Sakrale Spina bifida ohne Hydrozephalus
Q03.1	Atresie der Apertura mediana [Foramen Magendii] oder der Aperturales laterales [Foramina Luschkae] des vierten Ventrikels	Q06.0	Amyelie
Q03.8	Sonstiger angeborener Hydrozephalus	Q06.1	Hypoplasie und Dysplasie des Rückenmarks
Q04.0	Angeborene Fehlbildungen des Corpus callosum	Q06.2	Diastematomyelie
Q04.1	Arrhinenzephalie	Q06.3	Sonstige angeborene Fehlbildungen der Cauda equina
Q04.2	Holoprosenzephalie-Syndrom	Q06.4	Hydromyelie
Q04.3	Sonstige Reduktionsdeformitäten des Gehirns	Q06.8	Sonstige näher bezeichnete angeborene Fehlbildungen des Rückenmarks
Q04.4	Septooptische Dysplasie	Q07.0	Arnold-Chiari-Syndrom
Q04.5	Megalenzephalie	Q07.8	Sonstige näher bezeichnete angeborene Fehlbildungen des Nervensystems
Q04.6	Angeborene Gehirnzysten		
Q04.8	Sonstige näher bezeichnete angeborene Fehlbildungen des Gehirns		

**Prozedur B76-4**

89.19.13 †↔	Nicht-invasive Video-EEG-Intensivdiagnostik, Aufzeichnungsdauer von 48 bis unter 72 Stunden	99.B3.17 †↔	Komplexbehandlung bei schwerbehandelbarer Epilepsie, mindestens 7 bis 13 Behandlungstage
89.19.14 †↔	Nicht-invasive Video-EEG-Intensivdiagnostik, Aufzeichnungsdauer von 72 bis unter 120 Stunden	99.B3.18 †↔	Komplexbehandlung bei schwerbehandelbarer Epilepsie, mindestens 14 bis 20 Behandlungstage
89.19.15 †↔	Nicht-invasive Video-EEG-Intensivdiagnostik, Aufzeichnungsdauer von 120 und mehr Stunden	99.B3.1A †↔	Komplexbehandlung bei schwerbehandelbarer Epilepsie, 21 und mehr Behandlungstage
89.19.21 †↔	Invasive Video-EEG-Intensivdiagnostik bei Epilepsie		

**Prozedur B76-5**

99.B3.17 †↔	Komplexbehandlung bei schwerbehandelbarer Epilepsie, mindestens 7 bis 13 Behandlungstage	99.B3.1A †↔	Komplexbehandlung bei schwerbehandelbarer Epilepsie, 21 und mehr Behandlungstage
99.B3.18 †↔	Komplexbehandlung bei schwerbehandelbarer Epilepsie, mindestens 14 bis 20 Behandlungstage		

**Prozedur B76-6**

89.19.21 †↔	Invasive Video-EEG-Intensivdiagnostik bei Epilepsie
-------------	---

**Prozedur B76-7**

89.14.11 †↔	Schlaf-Elektroenzephalographie	89.19.40 †↔	Video-elektroenzephalographisches Monitoring, polygraphisches Nachtschlaf-EEG
89.14.12 †↔	Langzeit-Elektroenzephalographie, Dauer mehr als 12 Stunden	99.A6.11 †↔	Neurologische Komplexdiagnostik, mit neurometabolischer Labordiagnostik und/oder infektiologischer/autoimmunitzündlicher Labordiagnostik
89.19.00 †↔	Video- und radiotelemetriertes elektroenzephalographisches Monitoring, n.n.bez.	99.A6.12 †↔	Neurologische Komplexdiagnostik, mit genetischer Diagnostik
89.19.09 †↔	Video- und radiotelemetriertes elektroenzephalographisches Monitoring, sonstige	99.A6.13 †↔	Neurologische Komplexdiagnostik, mit neurometabolischer Labordiagnostik und/oder infektiologischer/autoimmunitzündlicher Labordiagnostik und genetischer Diagnostik
89.19.11 †↔	Nicht-invasive Video-EEG-Intensivdiagnostik, Aufzeichnungsdauer weniger als 24 Stunden	99.A7 †↔	Komplexdiagnostik des akuten Hirnschlags in Stroke Unit oder Stroke Center, bis maximal 24 Stunden
89.19.12 †↔	Nicht-invasive Video-EEG-Intensivdiagnostik, Aufzeichnungsdauer von 24 bis unter 48 Stunden		
89.19.30 †↔	Video- und radiotelemetriertes elektroenzephalographisches Monitoring mit permanenter Überwachung		

**ADRG B77****Kopfschmerzen, mehr als ein Belegungstag**

Hauptdiagnose in Tabelle B77-1

**DRG B77A****Kopfschmerzen mit neurologischer Komplexdiagnostik od. Alter < 12 Jahre, mehr als ein Belegungstag**

Prozedur in Tabelle B77-2 oder Alter &lt; 12 Jahre

**DRG B77B****Kopfschmerzen, mehr als ein Belegungstag****Diagnose B77-1**

G43.0	Migräne ohne Aura [Gewöhnliche Migräne]	G44.2	Spannungskopfschmerz
G43.1	Migräne mit Aura [Klassische Migräne]	G44.3	Chronischer posttraumatischer Kopfschmerz
G43.2	Status migraenosus	G44.4	Arzneimittelinduzierter Kopfschmerz, anderenorts nicht klassifiziert
G43.3	Komplizierte Migräne	G44.8	Sonstige näher bezeichnete Kopfschmerzsyndrome
G43.8	Sonstige Migräne	G97.1	Sonstige Reaktion auf Spinal- und Lumbalpunktion
G44.0	Cluster-Kopfschmerz	R51	Kopfschmerz
G44.1	Vasomotorischer Kopfschmerz, anderenorts nicht klassifiziert		

**Prozedur B77-2**

99.A6.11 ‡↔	Neurologische Komplexdiagnostik, mit neurometabolischer Labordiagnostik und/oder infektiologischer/autoimmumentzündlicher Labordiagnostik	99.A6.13 ‡↔	Neurologische Komplexdiagnostik, mit neurometabolischer Labordiagnostik und/oder infektiologischer/autoimmumentzündlicher Labordiagnostik und genetischer Diagnostik
99.A6.12 ‡↔	Neurologische Komplexdiagnostik, mit genetischer Diagnostik	99.A7 ‡↔	Komplexdiagnostik des akuten Hirnschlags in Stroke Unit oder Stroke Center, bis maximal 24 Stunden

**ADRG B78****Intrakranielle Verletzung, mehr als ein Belegungstag**

Hauptdiagnose in Tabelle B78-1

**DRG B78A****Intrakranielle Verletzung, mehr als ein Belegungstag, Alter < 12 Jahre**

Alter &lt; 12 Jahre

**DRG B78B****Intrakranielle Verletzung, mehr als ein Belegungstag, Alter > 11 Jahre****Diagnose B78-1**

S06.1	Traumatisches Hirnödem	S06.34	Umschriebenes zerebellares Hämatom
S06.21	Diffuse Hirnkontusionen	S06.38	Sonstige umschriebene Hirn- und Kleinhirnverletzungen
S06.22	Diffuse Kleinhirnkontusionen	S06.4	Epidurale Blutung
S06.23	Multiple intrazerebrale und zerebellare Hämatome	S06.5	Traumatische subdurale Blutung
S06.28	Sonstige diffuse Hirn- und Kleinhirnverletzungen	S06.6	Traumatische subarachnoidale Blutung
S06.31	Umschriebene Hirnkontusion	S06.8	Sonstige intrakranielle Verletzungen
S06.32	Umschriebene Kleinhirnkontusion		
S06.33	Umschriebenes zerebrales Hämatom		

**ADRG B79****Schädelfrakturen, mehr als ein Belegungstag**

Hauptdiagnose in Tabelle B79-1

**DRG B79Z****Schädelfrakturen, mehr als ein Belegungstag****Diagnose B79-1**

P13.0	Fraktur des Schädels durch Geburtsverletzung	S02.8	Frakturen sonstiger Schädel- und Gesichtsschädelknochen
S02.0	Schädeldachfraktur		
S02.1	Schädelbasisfraktur	T02.00	Frakturen mit Beteiligung von Kopf und Hals: geschlossen oder o.n.A.
S02.3	Fraktur des Orbitabodens		
S02.7	Multiple Frakturen der Schädel- und Gesichtsschädelknochen	T02.01	Frakturen mit Beteiligung von Kopf und Hals: offen

**ADRG B80****Andere Kopfverletzungen, mehr als ein Belegungstag**

Hauptdiagnose in Tabelle B80-1

**DRG B80Z****Andere Kopfverletzungen, mehr als ein Belegungstag****Diagnose B80-1**

S06.0	Gehirnerschütterung	Z03.3	Beobachtung bei Verdacht auf neurologische Krankheit
-------	---------------------	-------	--

**ADRG B81****Andere Erkrankungen des Nervensystems, mehr als ein Belegungstag**

Hauptdiagnose in Tabelle B81-1

**DRG B81A****Andere Erkrankungen des Nervensystems mit komplexer Diagnose od. neurolog. Komplexdiagnostik und Alter < 16 Jahre oder bestimmte Diagnose, mehr als ein Belegungstag**

(Hauptdiagnose in Tabelle B81-2 oder Prozedur in Tabelle B81-4) und (Alter &lt; 16 Jahre oder Hauptdiagnose in Tabelle B81-3)

**DRG B81B****Andere Erkrankungen des Nervensystems mit komplexer Diagnose od. neurolog. Komplexdiagnostik, mehr als ein Belegungstag, Alter > 15 Jahre**

Hauptdiagnose in Tabelle B81-2 oder Prozedur in Tabelle B81-4

**DRG B81C****Andere Erkrankungen des Nervensystems, mehr als ein Belegungstag****Diagnose B81-1**

A52.3	Neurosyphilis, nicht näher bezeichnet	C79.4	Sekundäre bösartige Neubildung sonstiger und nicht näher bezeichneter Teile des Nervensystems
A80.9	Akute Poliomyelitis, nicht näher bezeichnet		
A81.9	Atypische Virusinfektion des Zentralnervensystems, nicht näher bezeichnet	D18.06	Hämangiom: Auge und Orbita
A83.9	Virusenzephalitis, durch Moskitos übertragen, nicht näher bezeichnet	D31.6	Gutartige Neubildung: Orbita, nicht näher bezeichnet
A84.9	Virusenzephalitis, durch Zecken übertragen, nicht näher bezeichnet	D32.9	Gutartige Neubildung: Meningen, nicht näher bezeichnet
A85.2	Virusenzephalitis, durch Arthropoden übertragen, nicht näher bezeichnet	D33.2	Gutartige Neubildung: Gehirn, nicht näher bezeichnet
A85.8	Sonstige näher bezeichnete Virusenzephalitis	D33.7	Gutartige Neubildung: Sonstige näher bezeichnete Teile des Zentralnervensystems
A86	Virusenzephalitis, nicht näher bezeichnet	D33.9	Gutartige Neubildung: Zentralnervensystem, nicht näher bezeichnet
A87.9	Virusmeningitis, nicht näher bezeichnet		
A88.1	Epidemischer Schwindel	D42.9	Neubildung unsicheren oder unbekanntes Verhaltens: Meningen, nicht näher bezeichnet
A88.8	Sonstige näher bezeichnete Virusinfektionen des Zentralnervensystems	D43.2	Neubildung unsicheren oder unbekanntes Verhaltens: Gehirn, nicht näher bezeichnet
A89	Virusinfektion des Zentralnervensystems, nicht näher bezeichnet	D43.9	Neubildung unsicheren oder unbekanntes Verhaltens: Zentralnervensystem, nicht näher bezeichnet
C71.9	Bösartige Neubildung: Gehirn, nicht näher bezeichnet		
C72.9	Bösartige Neubildung: Zentralnervensystem, nicht näher bezeichnet	F01.9	Vaskuläre Demenz, nicht näher bezeichnet
		F03	Nicht näher bezeichnete Demenz

F05.9	Delir, nicht näher bezeichnet	F95.8	Sonstige Ticstörungen
F07.9	Nicht näher bezeichnete organische Persönlichkeits- und Verhaltensstörung aufgrund einer Krankheit, Schädigung oder Funktionsstörung des Gehirns	F95.9	Ticstörung, nicht näher bezeichnet
F09	Nicht näher bezeichnete organische oder symptomatische psychische Störung	F98.5	Stottern [Stammeln]
F70.0	Leichte Intelligenzminderung: Keine oder geringfügige Verhaltensstörung	F98.6	Poltern
F70.1	Leichte Intelligenzminderung: Deutliche Verhaltensstörung, die Beobachtung oder Behandlung erfordert	G00.9	Bakterielle Meningitis, nicht näher bezeichnet
F70.8	Leichte Intelligenzminderung: Sonstige Verhaltensstörung	G03.9	Meningitis, nicht näher bezeichnet
F70.9	Leichte Intelligenzminderung: Ohne Angabe einer Verhaltensstörung	G04.9	Enzephalitis, Myelitis und Enzephalomyelitis, nicht näher bezeichnet
F71.0	Mittelgradige Intelligenzminderung: Keine oder geringfügige Verhaltensstörung	G06.2	Extraduraler und subduraler Abszess, nicht näher bezeichnet
F71.1	Mittelgradige Intelligenzminderung: Deutliche Verhaltensstörung, die Beobachtung oder Behandlung erfordert	G08	Intrakranielle und intraspinale Phlebitis und Thrombophlebitis
F71.8	Mittelgradige Intelligenzminderung: Sonstige Verhaltensstörung	G11.9	Hereditäre Ataxie, nicht näher bezeichnet
F71.9	Mittelgradige Intelligenzminderung: Ohne Angabe einer Verhaltensstörung	G12.9	Spinale Muskelatrophie, nicht näher bezeichnet
F72.0	Schwere Intelligenzminderung: Keine oder geringfügige Verhaltensstörung	G20.90	Primäres Parkinson-Syndrom, nicht näher bezeichnet: Ohne Wirkungsfluktuation
F72.1	Schwere Intelligenzminderung: Deutliche Verhaltensstörung, die Beobachtung oder Behandlung erfordert	G20.91	Primäres Parkinson-Syndrom, nicht näher bezeichnet: Mit Wirkungsfluktuation
F72.8	Schwere Intelligenzminderung: Sonstige Verhaltensstörung	G21.9	Sekundäres Parkinson-Syndrom, nicht näher bezeichnet
F72.9	Schwere Intelligenzminderung: Ohne Angabe einer Verhaltensstörung	G23.9	Degenerative Krankheit der Basalganglien, nicht näher bezeichnet
F73.0	Schwerste Intelligenzminderung: Keine oder geringfügige Verhaltensstörung	G24.3	Torticollis spasticus
F73.1	Schwerste Intelligenzminderung: Deutliche Verhaltensstörung, die Beobachtung oder Behandlung erfordert	G24.4	Idiopathische orofaziale Dystonie
F73.8	Schwerste Intelligenzminderung: Sonstige Verhaltensstörung	G24.8	Sonstige Dystonie
F73.9	Schwerste Intelligenzminderung: Ohne Angabe einer Verhaltensstörung	G24.9	Dystonie, nicht näher bezeichnet
F74.0	Dissoziierte Intelligenz: Keine oder geringfügige Verhaltensstörung	G25.0	Essentieller Tremor
F74.1	Dissoziierte Intelligenz: Deutliche Verhaltensstörung, die Beobachtung oder Behandlung erfordert	G25.1	Arzneimittelinduzierter Tremor
F74.8	Dissoziierte Intelligenz: Sonstige Verhaltensstörung	G25.2	Sonstige näher bezeichnete Tremorformen
F74.9	Dissoziierte Intelligenz: Ohne Angabe einer Verhaltensstörung	G25.6	Arzneimittelinduzierte Tics und sonstige Tics organischen Ursprungs
F78.0	Anderer Intelligenzminderung: Keine oder geringfügige Verhaltensstörung	G25.9	Extrapyramidale Krankheit oder Bewegungsstörung, nicht näher bezeichnet
F78.1	Anderer Intelligenzminderung: Deutliche Verhaltensstörung, die Beobachtung oder Behandlung erfordert	G31.88	Sonstige näher bezeichnete degenerative Krankheiten des Nervensystems
F78.8	Anderer Intelligenzminderung: Sonstige Verhaltensstörung	G31.9	Degenerative Krankheit des Nervensystems, nicht näher bezeichnet
F78.9	Anderer Intelligenzminderung: Ohne Angabe einer Verhaltensstörung	G35.9	Multiple Sklerose, nicht näher bezeichnet
F79.0	Nicht näher bezeichnete Intelligenzminderung: Keine oder geringfügige Verhaltensstörung	G36.8	Sonstige näher bezeichnete akute disseminierte Demyelinisation
F79.1	Nicht näher bezeichnete Intelligenzminderung: Deutliche Verhaltensstörung, die Beobachtung oder Behandlung erfordert	G36.9	Akute disseminierte Demyelinisation, nicht näher bezeichnet
F79.8	Nicht näher bezeichnete Intelligenzminderung: Sonstige Verhaltensstörung	G37.8	Sonstige näher bezeichnete demyelinisierende Krankheiten des Zentralnervensystems
F79.9	Nicht näher bezeichnete Intelligenzminderung: Ohne Angabe einer Verhaltensstörung	G37.9	Demyelinisierende Krankheit des Zentralnervensystems, nicht näher bezeichnet
F95.0	Vorübergehende Ticstörung	G40.09	Lokalisationsbezogene (fokale) (partielle) idiopathische Epilepsie und epileptische Syndrome mit fokal beginnenden Anfällen, nicht näher bezeichnet
F95.1	Chronische motorische oder vokale Ticstörung	G40.6	Grand-Mal-Anfälle, nicht näher bezeichnet (mit oder ohne Petit-Mal)
F95.2	Kombinierte vokale und multiple motorische Tics [Tourette-Syndrom]	G40.7	Petit-Mal-Anfälle, nicht näher bezeichnet, ohne Grand-Mal-Anfälle
		G40.9	Epilepsie, nicht näher bezeichnet
		G41.9	Status epilepticus, nicht näher bezeichnet
		G43.9	Migräne, nicht näher bezeichnet
		G45.09	Arteria-vertebralis-Syndrom mit Basilaris-Symptomatik: Verlauf der Rückbildung nicht näher bezeichnet
		G45.19	Arteria-carotis-interna-Syndrom (halbseitig): Verlauf der Rückbildung nicht näher bezeichnet
		G45.29	Multiple und bilaterale Syndrome der extrazerebralen hirnversorgenden Arterien: Verlauf der Rückbildung nicht näher bezeichnet
		G45.49	Transiente globale Amnesie [amnestische Episode]: Verlauf der Rückbildung nicht näher bezeichnet
		G45.89	Sonstige zerebrale transitorische Ischämie und verwandte Syndrome: Verlauf der Rückbildung nicht näher bezeichnet

G45.99	Zerebrale transitorische Ischämie, nicht näher bezeichnet: Verlauf der Rückbildung nicht näher bezeichnet	G96.1	Krankheiten der Meningen, anderenorts nicht klassifiziert
G47.4	Narkolepsie und Kataplexie	G96.9	Krankheit des Zentralnervensystems, nicht näher bezeichnet
G50.9	Krankheit des N. trigeminus, nicht näher bezeichnet	G97.0	Austritt von Liquor cerebrospinalis nach Lumbalpunktion
G51.9	Krankheit des N. facialis, nicht näher bezeichnet	G97.2	Intrakranielle Druckminderung nach ventrikulärem Shunt
G52.8	Krankheiten sonstiger näher bezeichneter Hirnnerven	G97.80	Postoperative Liquorfistel
G52.9	Krankheit eines Hirnnerven, nicht näher bezeichnet	G97.81	Postoperativer (zerebellärer) Mutismus
G54.9	Krankheit von Nervenwurzeln und Nervenplexus, nicht näher bezeichnet	G97.82	Postoperative epidurale spinale Blutung
G56.9	Mononeuropathie der oberen Extremität, nicht näher bezeichnet	G97.83	Postoperative subdurale spinale Blutung
G57.9	Mononeuropathie der unteren Extremität, nicht näher bezeichnet	G97.84	Postoperative subarachnoidale spinale Blutung
G58.9	Mononeuropathie, nicht näher bezeichnet	G97.88	Sonstige Krankheiten des Nervensystems nach medizinischen Maßnahmen
G60.1	Refsum-Krankheit	G97.9	Krankheit des Nervensystems nach medizinischer Maßnahme, nicht näher bezeichnet
G60.9	Hereditäre und idiopathische Neuropathie, nicht näher bezeichnet	H47.1	Stauungspapille, nicht näher bezeichnet
G62.9	Polyneuropathie, nicht näher bezeichnet	H47.4	Affektionen des Chiasma opticum
G70.9	Neuromuskuläre Krankheit, nicht näher bezeichnet	H47.5	Affektionen sonstiger Teile der Sehbahn
G71.1	Myotone Syndrome	H47.6	Affektionen der Sehrinde
G71.9	Primäre Myopathie, nicht näher bezeichnet	H47.7	Affektion der Sehbahn, nicht näher bezeichnet
G72.0	Arzneimittelinduzierte Myopathie	H51.2	Internukleäre Ophthalmoplegie
G72.1	Alkoholmyopathie	I60.9	Subarachnoidalblutung, nicht näher bezeichnet
G72.2	Myopathie durch sonstige toxische Agenzien	I61.2	Intrazerebrale Blutung in die Großhirnhemisphäre, nicht näher bezeichnet
G72.9	Myopathie, nicht näher bezeichnet	I61.9	Intrazerebrale Blutung, nicht näher bezeichnet
G80.9	Infantile Zerebralparese, nicht näher bezeichnet	I62.09	Subdurale Blutung (nichttraumatisch): Nicht näher bezeichnet
G81.9	Hemiparese und Hemiplegie, nicht näher bezeichnet	I62.9	Intrakranielle Blutung (nichttraumatisch), nicht näher bezeichnet
G82.09	Schlaffe Paraparese und Paraplegie: Nicht näher bezeichnet	I63.5	Hirnfarkt durch nicht näher bezeichneten Verschluss oder Stenose zerebraler Arterien
G82.19	Spastische Paraparese und Paraplegie: Nicht näher bezeichnet	I63.9	Hirnfarkt, nicht näher bezeichnet
G82.29	Paraparese und Paraplegie, nicht näher bezeichnet: Nicht näher bezeichnet	I67.5	Moyamoya-Syndrom
G82.39	Schlaffe Tetraparese und Tetraplegie: Nicht näher bezeichnet	I67.6	Nichteitrigie Thrombose des intrakraniellen Venensystems
G82.49	Spastische Tetraparese und Tetraplegie: Nicht näher bezeichnet	I67.9	Zerebrovaskuläre Krankheit, nicht näher bezeichnet
G82.59	Tetraparese und Tetraplegie, nicht näher bezeichnet: Nicht näher bezeichnet	M79.28	Neuralgie und Neuritis, nicht näher bezeichnet: Sonstige [Hals, Kopf, Rippen, Rumpf, Schädel, Wirbelsäule]
G83.1	Monoparese und Monoplegie einer unteren Extremität	M79.29	Neuralgie und Neuritis, nicht näher bezeichnet: Nicht näher bezeichnete Lokalisation
G83.2	Monoparese und Monoplegie einer oberen Extremität	M89.08	Neurodystrophie [Algodystrophie]: Sonstige [Hals, Kopf, Rippen, Rumpf, Schädel, Wirbelsäule]
G83.3	Monoparese und Monoplegie, nicht näher bezeichnet	M89.09	Neurodystrophie [Algodystrophie]: Nicht näher bezeichnete Lokalisation
G83.49	Cauda- (equina-) Syndrom, nicht näher bezeichnet	P14.9	Geburtsverletzung des peripheren Nervensystems, nicht näher bezeichnet
G83.9	Lähmungssyndrom, nicht näher bezeichnet	P21.0	Schwere Asphyxie unter der Geburt
G90.09	Idiopathische periphere autonome Neuropathie, nicht näher bezeichnet	P21.1	Leichte oder mäßige Asphyxie unter der Geburt
G90.1	Familiäre Dysautonomie [Riley-Day-Syndrom]	P21.9	Asphyxie unter der Geburt, nicht näher bezeichnet
G90.49	Autonome Dysreflexie, nicht näher bezeichnet	P91.3	Zerebrale Übererregbarkeit des Neugeborenen
G90.9	Krankheit des autonomen Nervensystems, nicht näher bezeichnet	P91.9	Zerebrale Störung beim Neugeborenen, nicht näher bezeichnet
G91.29	Normaldruckhydrozephalus, nicht näher bezeichnet	P94.2	Angeborene Muskelhypotonie
G91.3	Posttraumatischer Hydrozephalus, nicht näher bezeichnet	Q00.0	Anenzephalie
G91.9	Hydrozephalus, nicht näher bezeichnet	Q00.1	Kraniorhachischisis
G92	Toxische Enzephalopathie	Q00.2	Inienzephalie
G93.0	Hirnzysten	Q01.0	Frontale Enzephalozele
G93.2	Benigne intrakranielle Hypertension [Pseudotumor cerebri]	Q01.1	Nasofrontale Enzephalozele
G93.4	Enzephalopathie, nicht näher bezeichnet	Q01.2	Okzipitale Enzephalozele
G93.7	Reye-Syndrom	Q01.8	Enzephalozele sonstiger Lokalisationen
G93.9	Krankheit des Gehirns, nicht näher bezeichnet	Q01.9	Enzephalozele, nicht näher bezeichnet
G95.2	Rückenmarkskompression, nicht näher bezeichnet	Q02	Mikrozephalie
G95.88	Sonstige näher bezeichnete Krankheiten des Rückenmarkes	Q03.0	Fehlbildungen des Aquaeductus cerebri
G95.9	Krankheit des Rückenmarkes, nicht näher bezeichnet	Q03.1	Atresie der Apertura mediana [Foramen Magendii] oder der Aperturales laterales [Foramina Luschkae] des vierten Ventrikels
G96.0	Austritt von Liquor cerebrospinalis	Q03.8	Sonstiger angeborener Hydrozephalus
		Q03.9	Angeborener Hydrozephalus, nicht näher bezeichnet

Q04.0	Angeborene Fehlbildungen des Corpus callosum	Q90.9	Down-Syndrom, nicht näher bezeichnet
Q04.1	Arrhinenzephalie	Q91.0	Trisomie 18, meiotische Non-disjunction
Q04.2	Holoprosenzephalie-Syndrom	Q91.1	Trisomie 18, Mosaik (mitotische Non-disjunction)
Q04.3	Sonstige Reduktionsdeformitäten des Gehirns	Q91.2	Trisomie 18, Translokation
Q04.4	Septooptische Dysplasie	Q91.3	Edwards-Syndrom, nicht näher bezeichnet
Q04.5	Megalenzephalie	Q91.4	Trisomie 13, meiotische Non-disjunction
Q04.6	Angeborene Gehirnzysten	Q91.5	Trisomie 13, Mosaik (mitotische Non-disjunction)
Q04.8	Sonstige näher bezeichnete angeborene Fehlbildungen des Gehirns	Q91.6	Trisomie 13, Translokation
Q04.9	Angeborene Fehlbildung des Gehirns, nicht näher bezeichnet	Q91.7	Patau-Syndrom, nicht näher bezeichnet
Q05.0	Zervikale Spina bifida mit Hydrozephalus	Q93.0	Vollständige Monosomie, meiotische Non-disjunction
Q05.1	Thorakale Spina bifida mit Hydrozephalus	Q93.1	Vollständige Monosomie, Mosaik (mitotische Non-disjunction)
Q05.2	Lumbale Spina bifida mit Hydrozephalus	Q93.2	Ringchromosomen und dizentrische Chromosomen
Q05.3	Sakrale Spina bifida mit Hydrozephalus	Q93.3	Deletion des kurzen Armes des Chromosoms 4
Q05.4	Nicht näher bezeichnete Spina bifida mit Hydrozephalus	Q93.4	Deletion des kurzen Armes des Chromosoms 5
Q05.5	Zervikale Spina bifida ohne Hydrozephalus	Q93.5	Sonstige Deletionen eines Chromosomenteils
Q05.6	Thorakale Spina bifida ohne Hydrozephalus	Q93.6	Deletionen, die nur in der Prometaphase sichtbar werden
Q05.7	Lumbale Spina bifida ohne Hydrozephalus	Q93.7	Deletionen mit sonstigen komplexen Rearrangements
Q05.8	Sakrale Spina bifida ohne Hydrozephalus	Q93.8	Sonstige Deletionen der Autosomen
Q05.9	Spina bifida, nicht näher bezeichnet	Q93.9	Deletion der Autosomen, nicht näher bezeichnet
Q06.0	Amyelie	R20.0	Anästhesie der Haut
Q06.1	Hypoplasie und Dysplasie des Rückenmarks	R20.1	Hypästhesie der Haut
Q06.2	Diastematomyelie	R20.2	Parästhesie der Haut
Q06.3	Sonstige angeborene Fehlbildungen der Cauda equina	R20.3	Hyperästhesie der Haut
Q06.4	Hydromyelie	R20.8	Sonstige und nicht näher bezeichnete Sensibilitätsstörungen der Haut
Q06.8	Sonstige näher bezeichnete angeborene Fehlbildungen des Rückenmarks	R25.0	Abnorme Kopfbewegungen
Q06.9	Angeborene Fehlbildung des Rückenmarks, nicht näher bezeichnet	R25.1	Tremor, nicht näher bezeichnet
Q07.0	Arnold-Chiari-Syndrom	R25.3	Faszikulation
Q07.8	Sonstige näher bezeichnete angeborene Fehlbildungen des Nervensystems	R25.8	Sonstige und nicht näher bezeichnete abnorme unwillkürliche Bewegungen
Q07.9	Angeborene Fehlbildung des Nervensystems, nicht näher bezeichnet	R26.0	Ataktischer Gang
Q28.00	Angeborenes arteriovenöses Aneurysma der präzerebralen Gefäße	R26.1	Paretischer Gang
Q28.01	Angeborene arteriovenöse Fistel der präzerebralen Gefäße	R26.8	Sonstige und nicht näher bezeichnete Störungen des Ganges und der Mobilität
Q28.08	Sonstige angeborene arteriovenöse Fehlbildungen der präzerebralen Gefäße	R27.0	Ataxie, nicht näher bezeichnet
Q28.09	Angeborene arteriovenöse Fehlbildung der präzerebralen Gefäße, nicht näher bezeichnet	R27.8	Sonstige und nicht näher bezeichnete Koordinationsstörungen
Q28.10	Angeborenes Aneurysma der präzerebralen Gefäße	R29.1	Meningismus
Q28.11	Angeborene Fistel der präzerebralen Gefäße	R29.2	Abnorme Reflexe
Q28.18	Sonstige angeborene Fehlbildungen der präzerebralen Gefäße	R29.3	Abnorme Körperhaltung
Q28.19	Angeborene Fehlbildung der präzerebralen Gefäße, nicht näher bezeichnet	R29.5	Neurologischer Neglect
Q28.20	Angeborenes arteriovenöses Aneurysma der zerebralen Gefäße	R29.6	Sturzneigung, anderenorts nicht klassifiziert
Q28.21	Angeborene arteriovenöse Fistel der zerebralen Gefäße	R29.8	Sonstige und nicht näher bezeichnete Symptome, die das Nervensystem und das Muskel-Skelett-System betreffen
Q28.28	Sonstige angeborene arteriovenöse Fehlbildungen der zerebralen Gefäße	R40.2	Koma, nicht näher bezeichnet
Q28.29	Angeborene arteriovenöse Fehlbildung der zerebralen Gefäße, nicht näher bezeichnet	R41.0	Orientierungsstörung, nicht näher bezeichnet
Q28.30	Angeborenes Aneurysma der zerebralen Gefäße	R43.0	Anosmie
Q28.31	Angeborene Fistel der zerebralen Gefäße	R43.1	Parosmie
Q28.38	Sonstige angeborene Fehlbildungen der zerebralen Gefäße	R43.2	Parageusie
Q28.39	Angeborene Fehlbildung der zerebralen Gefäße, nicht näher bezeichnet	R43.8	Sonstige und nicht näher bezeichnete Störungen des Geruchs- und Geschmackssinnes
Q76.0	Spina bifida occulta	R47.0	Dysphasie und Aphasie
Q85.0	Neurofibromatose (nicht bösartig)	R47.1	Dysarthrie und Anarthrie
Q85.1	Tuberöse (Hirn-) Sklerose	R47.8	Sonstige und nicht näher bezeichnete Sprech- und Sprachstörungen
Q90.0	Trisomie 21, meiotische Non-disjunction	R56.8	Sonstige und nicht näher bezeichnete Krämpfe
Q90.1	Trisomie 21, Mosaik (mitotische Non-disjunction)	R83.0	Abnorme Liquorbefunde: Abnormer Enzymwert
Q90.2	Trisomie 21, Translokation	R83.1	Abnorme Liquorbefunde: Abnormer Hormonwert
		R83.2	Abnorme Liquorbefunde: Abnormer Wert für sonstige Drogen, Arzneimittel und biologisch aktive Substanzen
		R83.3	Abnorme Liquorbefunde: Abnormer Wert für Substanzen vorwiegend nichtmedizinischer Herkunft
		R83.4	Abnorme Liquorbefunde: Abnorme immunologische Befunde

R83.5	Abnorme Liquorbefunde: Abnorme mikrobiologische Befunde	S15.81	Verletzung subduraler Blutgefäße in Höhe des Halses
R83.6	Abnorme Liquorbefunde: Abnorme zytologische Befunde	S15.82	Verletzung subarachnoidaler Blutgefäße in Höhe des Halses
R83.7	Abnorme Liquorbefunde: Abnorme histologische Befunde	S19.80 S24.6	Verletzung zervikaler Rückenmarkshäute Verletzung eines nicht näher bezeichneten Nervs des Thorax
R83.8	Abnorme Liquorbefunde: Sonstige abnorme Befunde		
R83.9	Abnorme Liquorbefunde: Nicht näher bezeichneter abnormer Befund	S25.80	Verletzung epiduraler Blutgefäße in Höhe des Thorax
R90.0	Intrakranielle Raumforderung	S25.81	Verletzung subduraler Blutgefäße in Höhe des Thorax
R90.8	Sonstige abnorme Befunde bei der bildgebenden Diagnostik des Zentralnervensystems	S25.82	Verletzung subarachnoidaler Blutgefäße in Höhe des Thorax
R93.0	Abnorme Befunde bei der bildgebenden Diagnostik des Schädels und des Kopfes, anderenorts nicht klassifiziert	S29.80 S35.80	Verletzung thorakaler Rückenmarkshäute Verletzung epiduraler Blutgefäße in Höhe des Abdomens, der Lumbosakralgegend und des Beckens
R94.0	Abnorme Ergebnisse von Funktionsprüfungen des Zentralnervensystems		
R94.1	Abnorme Ergebnisse von Funktionsprüfungen des peripheren Nervensystems und bestimmter Sinnesorgane	S35.81	Verletzung subduraler Blutgefäße in Höhe des Abdomens, der Lumbosakralgegend und des Beckens
R95.0	Plötzlicher Kindstod mit Angabe einer Obduktion	S35.82	Verletzung subarachnoidaler Blutgefäße in Höhe des Abdomens, der Lumbosakralgegend und des Beckens
R95.9	Plötzlicher Kindstod ohne Angabe einer Obduktion		
S02.9	Fraktur des Schädels und der Gesichtsschädelknochen, Teil nicht näher bezeichnet	S39.81	Verletzung lumbosakraler Rückenmarkshäute
S04.0	Sehnerv- und Sehbahnenverletzung	T14.4	Verletzung eines oder mehrerer Nerven an einer nicht näher bezeichneten Körperregion
S04.9	Verletzung eines nicht näher bezeichneten Hirnnervs		
S06.20	Diffuse Hirn- und Kleinhirnverletzung, nicht näher bezeichnet	T85.0	Mechanische Komplikation durch einen ventrikulären, intrakraniellen Shunt
S06.30	Umschriebene Hirn- und Kleinhirnverletzung, nicht näher bezeichnet	T85.1	Mechanische Komplikation durch einen implantierten elektronischen Stimulator des Nervensystems
S06.9	Intrakranielle Verletzung, nicht näher bezeichnet		
S14.6	Verletzung sonstiger und nicht näher bezeichneter Nerven des Halses	T85.81	Sonstige Komplikationen durch interne Prothesen, Implantate oder Transplantate im Nervensystem
S15.80	Verletzung epiduraler Blutgefäße in Höhe des Halses		

### Diagnose B81-2

G08	Intrakranielle und intraspinale Phlebitis und Thrombophlebitis	Q04.0	Angeborene Fehlbildungen des Corpus callosum
G92	Toxische Enzephalopathie	Q04.3	Sonstige Reduktionsdeformitäten des Gehirns
I67.5	Moyamoya-Syndrom	Q04.6	Angeborene Gehirnzysten
I67.6	Nichteitrigige Thrombose des intrakraniellen Venensystems	Q04.8	Sonstige näher bezeichnete angeborene Fehlbildungen des Gehirns
Q03.1	Atresie der Apertura mediana [Foramen Magendii] oder der Aperturales laterales [Foramina Luschkae] des vierten Ventrikels		

### Diagnose B81-3

I67.5	Moyamoya-Syndrom
-------	------------------

### Prozedur B81-4

99.A6.11 †↔	Neurologische Komplexdiagnostik, mit neurometabolischer Labordiagnostik und/oder infektiologischer/autoimmunitzündlicher Labordiagnostik	99.A6.13 †↔	Neurologische Komplexdiagnostik, mit neurometabolischer Labordiagnostik und/oder infektiologischer/autoimmunitzündlicher Labordiagnostik und genetischer Diagnostik
99.A6.12 †↔	Neurologische Komplexdiagnostik, mit genetischer Diagnostik	99.A7 †↔	Komplexdiagnostik des akuten Hirnschlags in Stroke Unit oder Stroke Center, bis maximal 24 Stunden

**ADRG B82****Andere Erkrankungen an peripheren Nerven, mehr als ein Belegungstag**

Hauptdiagnose in Tabelle B82-1

**DRG B82Z****Andere Erkrankungen an peripheren Nerven, mehr als ein Belegungstag****Diagnose B82-1**

G56.0	Karpaltunnel-Syndrom	S64.3	Verletzung der Nn. digitales des Daumens
G58.0	Interkostalneuropathie	S64.4	Verletzung der Nn. digitales sonstiger Finger
S64.0	Verletzung des N. ulnaris in Höhe des Handgelenkes und der Hand	S64.7	Verletzung mehrerer Nerven in Höhe des Handgelenkes und der Hand
S64.1	Verletzung des N. medianus in Höhe des Handgelenkes und der Hand	S64.8	Verletzung sonstiger Nerven in Höhe des Handgelenkes und der Hand
S64.2	Verletzung des N. radialis in Höhe des Handgelenkes und der Hand	S64.9	Verletzung eines nicht näher bezeichneten Nervs in Höhe des Handgelenkes und der Hand

**ADRG B84****Vaskuläre Myelopathien, mehr als ein Belegungstag**

Hauptdiagnose in Tabelle B84-1

**DRG B84Z****Vaskuläre Myelopathien, mehr als ein Belegungstag****Diagnose B84-1**

G95.10	Nichttraumatische spinale Blutung	G95.18	Sonstige vaskuläre Myelopathien
--------	-----------------------------------	--------	---------------------------------

**ADRG B85****Degenerative Krankheiten des Nervensystems oder zerebrale Lähmungen**

Hauptdiagnose in Tabelle B85-1

**DRG B85A****Degenerative Krankheiten des Nervensystems mit äusserst schweren CC oder komplizierende Diagnosen oder neurolog. Komplexdiagnostik, oder zerebrale Lähmungen oder Alter < 16 Jahre**

PCCL &gt; 3 oder Hauptdiagnose in Tabelle B85-2 oder Prozedur in Tabelle B85-3 oder Alter &lt; 16 Jahre

**DRG B85B****Degenerative Krankheiten des Nervensystems, Alter > 15 Jahre****Diagnose B85-1**

A81.0	Creutzfeldt-Jakob-Krankheit	G24.2	Idiopathische nichtfamiliäre Dystonie
A81.1	Subakute sklerosierende Panenzephalitis	G25.4	Arzneimittelinduzierte Chorea
A81.2	Progressive multifokale Leukenzephalopathie	G25.5	Sonstige Chorea
A81.8	Sonstige atypische Virusinfektionen des Zentralnervensystems	G25.80	Periodische Beinbewegungen im Schlaf
E75.0	GM2-Gangliosidose	G25.81	Syndrom der unruhigen Beine [Restless-Legs-Syndrom]
E75.1	Sonstige Gangliosidosen	G25.88	Sonstige näher bezeichnete extrapyramidale Krankheiten und Bewegungsstörungen
E75.2	Sonstige Sphingolipidosen	G25.9	Extrapyramidale Krankheit oder Bewegungsstörung, nicht näher bezeichnet
E75.4	Neuronale Zeroidlipofuszinose	G31.2	Degeneration des Nervensystems durch Alkohol
F84.2	Rett-Syndrom	G31.81	Mitochondriale Zytopathie
G10	Chorea Huntington	G31.82	Lewy-Körper-Krankheit
G12.0	Infantile spinale Muskelatrophie, Typ I [Typ Werdnig-Hoffmann]	G31.88	Sonstige näher bezeichnete degenerative Krankheiten des Nervensystems
G12.1	Sonstige vererbte spinale Muskelatrophie	G70.0	Myasthenia gravis
G12.2	Motoneuron-Krankheit	G70.2	Angeborene oder entwicklungsbedingte Myasthenie
G12.8	Sonstige spinale Muskelatrophien und verwandte Syndrome	G71.0	Muskeldystrophie
G23.2	Multiple Systematrophie vom Parkinson-Typ [MSA-P]	G71.2	Angeborene Myopathien
G23.3	Multiple Systematrophie vom zerebellären Typ [MSA-C]	G71.3	Mitochondriale Myopathie, anderenorts nicht klassifiziert
G24.0	Arzneimittelinduzierte Dystonie	G71.8	Sonstige primäre Myopathien
G24.1	Idiopathische familiäre Dystonie	G72.3	Periodische Lähmung



G72.4	Entzündliche Myopathie, anderenorts nicht klassifiziert	G83.8	Sonstige näher bezeichnete Lähmungssyndrome
G72.80	Critical-illness-Myopathie	G91.0	Hydrocephalus communicans
G72.88	Sonstige näher bezeichnete Myopathien	G91.1	Hydrocephalus occlusus
G80.0	Spastische tetraplegische Zerebralparese	G91.20	Idiopathischer Normaldruckhydrozephalus
G80.1	Spastische diplegische Zerebralparese	G91.21	Sekundärer Normaldruckhydrozephalus
G80.2	Infantile hemiplegische Zerebralparese	G91.8	Sonstiger Hydrozephalus
G80.3	Dyskinetische Zerebralparese	G93.1	Anoxische Hirnschädigung, anderenorts nicht klassifiziert
G80.4	Ataktische Zerebralparese	G95.0	Syringomyelie und Syringobulbie
G80.8	Sonstige infantile Zerebralparese	I67.3	Progressive subkortikale vaskuläre Enzephalopathie
G81.0	Schlaffe Hemiparese und Hemiplegie	P91.7	Erworbener Hydrozephalus beim Neugeborenen
G81.1	Spastische Hemiparese und Hemiplegie	P94.0	Transitorische Myasthenia gravis beim Neugeborenen
G83.0	Diparese und Diplegie der oberen Extremitäten		
G83.5	Locked-in-Syndrom		

### Diagnose B85-2

A81.0	Creutzfeldt-Jakob-Krankheit	G70.0	Myasthenia gravis
A81.1	Subakute sklerosierende Panenzephalitis	G80.0	Spastische tetraplegische Zerebralparese
E75.2	Sonstige Sphingolipidosen	G80.1	Spastische diplegische Zerebralparese
G12.2	Motoneuron-Krankheit	G80.2	Infantile hemiplegische Zerebralparese
G23.2	Multiple Systematrophie vom Parkinson-Typ [MSA-P]	G80.3	Dyskinetische Zerebralparese
G31.81	Mitochondriale Zytopathie	G80.4	Ataktische Zerebralparese
G31.82	Lewy-Körper-Krankheit	G80.8	Sonstige infantile Zerebralparese
G31.88	Sonstige näher bezeichnete degenerative Krankheiten des Nervensystems	G83.0	Diparese und Diplegie der oberen Extremitäten

### Prozedur B85-3

99.A6.11 †↔	Neurologische Komplexdiagnostik, mit neurometabolischer Labordiagnostik und/oder infektiologischer/autoimmunentzündlicher Labordiagnostik	99.A6.13 †↔	Neurologische Komplexdiagnostik, mit neurometabolischer Labordiagnostik und/oder infektiologischer/autoimmunentzündlicher Labordiagnostik und genetischer Diagnostik
99.A6.12 †↔	Neurologische Komplexdiagnostik, mit genetischer Diagnostik	99.A7 †↔	Komplexdiagnostik des akuten Hirnschlags in Stroke Unit oder Stroke Center, bis maximal 24 Stunden

### ADRG B86

#### Krankheiten und Störungen des Nervensystems, ein Belegungstag

Verweildauer ist gleich 1 Tage und nicht [Definition der Basis-DRG (B69)] und nicht [Definition der Basis-DRG (B70)]

### DRG B86Z

#### Krankheiten und Störungen des Nervensystems, ein Belegungstag

### ADRG B87

#### Krankheiten und Störungen des Nervensystems, Intensivmedizinische Komplexbehandlung /IMCK > 196/119 Aufwandspunkten

Mindestens eine Prozedur in Tabelle B87-1

### DRG B87A

#### Krankheiten und Störungen des Nervensystems, Intensivmedizinische Komplexbehandlung /IMCK > 196/184 Aufwandspunkten

Mindestens eine Prozedur in Tabelle B87-2

### DRG B87B

#### Krankheiten und Störungen des Nervensystems, Intensivmedizinische Komplexbehandlung /IMCK > 119 bis 184 Aufwandspunkten

### Prozedur B87-1

99.B7.12 †↔	Intensivmedizinische Komplexbehandlung, 120 bis 184 Aufwandspunkte	99.B7.15 †↔	Intensivmedizinische Komplexbehandlung, 553 bis 828 Aufwandspunkte
99.B7.13 †↔	Intensivmedizinische Komplexbehandlung, 185 bis 360 Aufwandspunkte	99.B7.16 †↔	Intensivmedizinische Komplexbehandlung, 829 bis 1104 Aufwandspunkte
99.B7.14 †↔	Intensivmedizinische Komplexbehandlung, 361 bis 552 Aufwandspunkte	99.B7.17 †↔	Intensivmedizinische Komplexbehandlung, 1105 bis 1380 Aufwandspunkte

99.B7.18 ‡↔ Intensivmedizinische Komplexbehandlung, 1381 bis 1656 Aufwandspunkte	99.B8.1I ‡↔ IMC-Komplexbehandlung des Erwachsenen, 5521 bis 7360 Aufwandspunkte
99.B7.1A ‡↔ Intensivmedizinische Komplexbehandlung, 1657 bis 1932 Aufwandspunkte	99.B8.1J ‡↔ IMC-Komplexbehandlung des Erwachsenen, 7361 bis 9200 Aufwandspunkte
99.B7.1B ‡↔ Intensivmedizinische Komplexbehandlung, 1933 bis 2208 Aufwandspunkte	99.B8.1K ‡↔ IMC-Komplexbehandlung des Erwachsenen, 9201 bis 11040 Aufwandspunkte
99.B7.1C ‡↔ Intensivmedizinische Komplexbehandlung, 2209 bis 2484 Aufwandspunkte	99.B8.1L ‡↔ IMC-Komplexbehandlung des Erwachsenen, 11041 bis 13800 Aufwandspunkte
99.B7.1D ‡↔ Intensivmedizinische Komplexbehandlung, 2485 bis 2760 Aufwandspunkte	99.B8.1M ‡↔ IMC-Komplexbehandlung des Erwachsenen, 13801 bis 16560 Aufwandspunkte
99.B7.1E ‡↔ Intensivmedizinische Komplexbehandlung, 2761 bis 3220 Aufwandspunkte	99.B8.1N ‡↔ IMC-Komplexbehandlung des Erwachsenen, 16561 bis 19320 Aufwandspunkte
99.B7.1F ‡↔ Intensivmedizinische Komplexbehandlung, 3221 bis 3680 Aufwandspunkte	99.B8.1O ‡↔ IMC-Komplexbehandlung des Erwachsenen, 19321 und mehr Aufwandspunkte
99.B7.1G ‡↔ Intensivmedizinische Komplexbehandlung, 3681 bis 4600 Aufwandspunkte	99.B8.21 ‡↔ IMC-Komplexbehandlung im Kindesalter, 197 bis 392 Aufwandspunkte
99.B7.1H ‡↔ Intensivmedizinische Komplexbehandlung, 4601 bis 5520 Aufwandspunkte	99.B8.22 ‡↔ IMC-Komplexbehandlung im Kindesalter, 393 bis 588 Aufwandspunkte
99.B7.1I ‡↔ Intensivmedizinische Komplexbehandlung, 5521 bis 7360 Aufwandspunkte	99.B8.23 ‡↔ IMC-Komplexbehandlung im Kindesalter, 589 bis 784 Aufwandspunkte
99.B7.1J ‡↔ Intensivmedizinische Komplexbehandlung, 7361 bis 9200 Aufwandspunkte	99.B8.24 ‡↔ IMC-Komplexbehandlung im Kindesalter, 785 bis 980 Aufwandspunkte
99.B7.1K ‡↔ Intensivmedizinische Komplexbehandlung, 9201 bis 11040 Aufwandspunkte	99.B8.25 ‡↔ IMC-Komplexbehandlung im Kindesalter, 981 bis 1176 Aufwandspunkte
99.B7.1L ‡↔ Intensivmedizinische Komplexbehandlung, 11041 bis 13800 Aufwandspunkte	99.B8.26 ‡↔ IMC-Komplexbehandlung im Kindesalter, 1177 bis 1470 Aufwandspunkte
99.B7.1M ‡↔ Intensivmedizinische Komplexbehandlung, 13801 bis 16560 Aufwandspunkte	99.B8.27 ‡↔ IMC-Komplexbehandlung im Kindesalter, 1471 bis 1764 Aufwandspunkte
99.B7.1N ‡↔ Intensivmedizinische Komplexbehandlung, 16561 bis 19320 Aufwandspunkte	99.B8.28 ‡↔ IMC-Komplexbehandlung im Kindesalter, 1765 bis 2058 Aufwandspunkte
99.B7.1O ‡↔ Intensivmedizinische Komplexbehandlung, 19321 und mehr Aufwandspunkte	99.B8.2A ‡↔ IMC-Komplexbehandlung im Kindesalter, 2059 bis 2352 Aufwandspunkte
99.B8.12 ‡↔ IMC-Komplexbehandlung des Erwachsenen, 120 bis 184 Aufwandspunkte	99.B8.2B ‡↔ IMC-Komplexbehandlung im Kindesalter, 2353 bis 2646 Aufwandspunkte
99.B8.13 ‡↔ IMC-Komplexbehandlung des Erwachsenen, 185 bis 360 Aufwandspunkte	99.B8.2C ‡↔ IMC-Komplexbehandlung im Kindesalter, 2647 bis 2940 Aufwandspunkte
99.B8.14 ‡↔ IMC-Komplexbehandlung des Erwachsenen, 361 bis 552 Aufwandspunkte	99.B8.2D ‡↔ IMC-Komplexbehandlung im Kindesalter, 2941 bis 3430 Aufwandspunkte
99.B8.15 ‡↔ IMC-Komplexbehandlung des Erwachsenen, 553 bis 828 Aufwandspunkte	99.B8.2E ‡↔ IMC-Komplexbehandlung im Kindesalter, 3431 bis 3920 Aufwandspunkte
99.B8.16 ‡↔ IMC-Komplexbehandlung des Erwachsenen, 829 bis 1104 Aufwandspunkte	99.B8.2F ‡↔ IMC-Komplexbehandlung im Kindesalter, 3921 bis 4410 Aufwandspunkte
99.B8.17 ‡↔ IMC-Komplexbehandlung des Erwachsenen, 1105 bis 1380 Aufwandspunkte	99.B8.2G ‡↔ IMC-Komplexbehandlung im Kindesalter, 4411 bis 4900 Aufwandspunkte
99.B8.18 ‡↔ IMC-Komplexbehandlung des Erwachsenen, 1381 bis 1656 Aufwandspunkte	99.B8.2H ‡↔ IMC-Komplexbehandlung im Kindesalter, 4901 bis 5880 Aufwandspunkte
99.B8.1A ‡↔ IMC-Komplexbehandlung des Erwachsenen, 1657 bis 1932 Aufwandspunkte	99.B8.2I ‡↔ IMC-Komplexbehandlung im Kindesalter, 5881 bis 6860 Aufwandspunkte
99.B8.1B ‡↔ IMC-Komplexbehandlung des Erwachsenen, 1933 bis 2208 Aufwandspunkte	99.B8.2J ‡↔ IMC-Komplexbehandlung im Kindesalter, 6861 bis 7840 Aufwandspunkte
99.B8.1C ‡↔ IMC-Komplexbehandlung des Erwachsenen, 2209 bis 2484 Aufwandspunkte	99.B8.2K ‡↔ IMC-Komplexbehandlung im Kindesalter, 7841 bis 9800 Aufwandspunkte
99.B8.1D ‡↔ IMC-Komplexbehandlung des Erwachsenen, 2485 bis 2760 Aufwandspunkte	99.B8.2L ‡↔ IMC-Komplexbehandlung im Kindesalter, 9801 bis 11760 Aufwandspunkte
99.B8.1E ‡↔ IMC-Komplexbehandlung des Erwachsenen, 2761 bis 3220 Aufwandspunkte	99.B8.2M ‡↔ IMC-Komplexbehandlung im Kindesalter, 11761 bis 13720 Aufwandspunkte
99.B8.1F ‡↔ IMC-Komplexbehandlung des Erwachsenen, 3221 bis 3680 Aufwandspunkte	99.B8.2N ‡↔ IMC-Komplexbehandlung im Kindesalter, 13721 bis 16660 Aufwandspunkte
99.B8.1G ‡↔ IMC-Komplexbehandlung des Erwachsenen, 3681 bis 4600 Aufwandspunkte	99.B8.2O ‡↔ IMC-Komplexbehandlung im Kindesalter, 16661 bis 19600 Aufwandspunkte
99.B8.1H ‡↔ IMC-Komplexbehandlung des Erwachsenen, 4601 bis 5520 Aufwandspunkte	99.B8.2P ‡↔ IMC-Komplexbehandlung im Kindesalter, 19601 und mehr Aufwandspunkte

## Prozedur B87-2

99.B7.13 †↔ Intensivmedizinische Komplexbehandlung, 185 bis 360 Aufwandspunkte	99.B8.1G †↔ IMC-Komplexbehandlung des Erwachsenen, 3681 bis 4600 Aufwandspunkte
99.B7.14 †↔ Intensivmedizinische Komplexbehandlung, 361 bis 552 Aufwandspunkte	99.B8.1H †↔ IMC-Komplexbehandlung des Erwachsenen, 4601 bis 5520 Aufwandspunkte
99.B7.15 †↔ Intensivmedizinische Komplexbehandlung, 553 bis 828 Aufwandspunkte	99.B8.1I †↔ IMC-Komplexbehandlung des Erwachsenen, 5521 bis 7360 Aufwandspunkte
99.B7.16 †↔ Intensivmedizinische Komplexbehandlung, 829 bis 1104 Aufwandspunkte	99.B8.1J †↔ IMC-Komplexbehandlung des Erwachsenen, 7361 bis 9200 Aufwandspunkte
99.B7.17 †↔ Intensivmedizinische Komplexbehandlung, 1105 bis 1380 Aufwandspunkte	99.B8.1K †↔ IMC-Komplexbehandlung des Erwachsenen, 9201 bis 11040 Aufwandspunkte
99.B7.18 †↔ Intensivmedizinische Komplexbehandlung, 1381 bis 1656 Aufwandspunkte	99.B8.1L †↔ IMC-Komplexbehandlung des Erwachsenen, 11041 bis 13800 Aufwandspunkte
99.B7.1A †↔ Intensivmedizinische Komplexbehandlung, 1657 bis 1932 Aufwandspunkte	99.B8.1M †↔ IMC-Komplexbehandlung des Erwachsenen, 13801 bis 16560 Aufwandspunkte
99.B7.1B †↔ Intensivmedizinische Komplexbehandlung, 1933 bis 2208 Aufwandspunkte	99.B8.1N †↔ IMC-Komplexbehandlung des Erwachsenen, 16561 bis 19320 Aufwandspunkte
99.B7.1C †↔ Intensivmedizinische Komplexbehandlung, 2209 bis 2484 Aufwandspunkte	99.B8.1O †↔ IMC-Komplexbehandlung des Erwachsenen, 19321 und mehr Aufwandspunkte
99.B7.1D †↔ Intensivmedizinische Komplexbehandlung, 2485 bis 2760 Aufwandspunkte	99.B8.21 †↔ IMC-Komplexbehandlung im Kindesalter, 197 bis 392 Aufwandspunkte
99.B7.1E †↔ Intensivmedizinische Komplexbehandlung, 2761 bis 3220 Aufwandspunkte	99.B8.22 †↔ IMC-Komplexbehandlung im Kindesalter, 393 bis 588 Aufwandspunkte
99.B7.1F †↔ Intensivmedizinische Komplexbehandlung, 3221 bis 3680 Aufwandspunkte	99.B8.23 †↔ IMC-Komplexbehandlung im Kindesalter, 589 bis 784 Aufwandspunkte
99.B7.1G †↔ Intensivmedizinische Komplexbehandlung, 3681 bis 4600 Aufwandspunkte	99.B8.24 †↔ IMC-Komplexbehandlung im Kindesalter, 785 bis 980 Aufwandspunkte
99.B7.1H †↔ Intensivmedizinische Komplexbehandlung, 4601 bis 5520 Aufwandspunkte	99.B8.25 †↔ IMC-Komplexbehandlung im Kindesalter, 981 bis 1176 Aufwandspunkte
99.B7.1I †↔ Intensivmedizinische Komplexbehandlung, 5521 bis 7360 Aufwandspunkte	99.B8.26 †↔ IMC-Komplexbehandlung im Kindesalter, 1177 bis 1470 Aufwandspunkte
99.B7.1J †↔ Intensivmedizinische Komplexbehandlung, 7361 bis 9200 Aufwandspunkte	99.B8.27 †↔ IMC-Komplexbehandlung im Kindesalter, 1471 bis 1764 Aufwandspunkte
99.B7.1K †↔ Intensivmedizinische Komplexbehandlung, 9201 bis 11040 Aufwandspunkte	99.B8.28 †↔ IMC-Komplexbehandlung im Kindesalter, 1765 bis 2058 Aufwandspunkte
99.B7.1L †↔ Intensivmedizinische Komplexbehandlung, 11041 bis 13800 Aufwandspunkte	99.B8.2A †↔ IMC-Komplexbehandlung im Kindesalter, 2059 bis 2352 Aufwandspunkte
99.B7.1M †↔ Intensivmedizinische Komplexbehandlung, 13801 bis 16560 Aufwandspunkte	99.B8.2B †↔ IMC-Komplexbehandlung im Kindesalter, 2353 bis 2646 Aufwandspunkte
99.B7.1N †↔ Intensivmedizinische Komplexbehandlung, 16561 bis 19320 Aufwandspunkte	99.B8.2C †↔ IMC-Komplexbehandlung im Kindesalter, 2647 bis 2940 Aufwandspunkte
99.B7.1O †↔ Intensivmedizinische Komplexbehandlung, 19321 und mehr Aufwandspunkte	99.B8.2D †↔ IMC-Komplexbehandlung im Kindesalter, 2941 bis 3430 Aufwandspunkte
99.B8.13 †↔ IMC-Komplexbehandlung des Erwachsenen, 185 bis 360 Aufwandspunkte	99.B8.2E †↔ IMC-Komplexbehandlung im Kindesalter, 3431 bis 3920 Aufwandspunkte
99.B8.14 †↔ IMC-Komplexbehandlung des Erwachsenen, 361 bis 552 Aufwandspunkte	99.B8.2F †↔ IMC-Komplexbehandlung im Kindesalter, 3921 bis 4410 Aufwandspunkte
99.B8.15 †↔ IMC-Komplexbehandlung des Erwachsenen, 553 bis 828 Aufwandspunkte	99.B8.2G †↔ IMC-Komplexbehandlung im Kindesalter, 4411 bis 4900 Aufwandspunkte
99.B8.16 †↔ IMC-Komplexbehandlung des Erwachsenen, 829 bis 1104 Aufwandspunkte	99.B8.2H †↔ IMC-Komplexbehandlung im Kindesalter, 4901 bis 5880 Aufwandspunkte
99.B8.17 †↔ IMC-Komplexbehandlung des Erwachsenen, 1105 bis 1380 Aufwandspunkte	99.B8.2I †↔ IMC-Komplexbehandlung im Kindesalter, 5881 bis 6860 Aufwandspunkte
99.B8.18 †↔ IMC-Komplexbehandlung des Erwachsenen, 1381 bis 1656 Aufwandspunkte	99.B8.2J †↔ IMC-Komplexbehandlung im Kindesalter, 6861 bis 7840 Aufwandspunkte
99.B8.1A †↔ IMC-Komplexbehandlung des Erwachsenen, 1657 bis 1932 Aufwandspunkte	99.B8.2K †↔ IMC-Komplexbehandlung im Kindesalter, 7841 bis 9800 Aufwandspunkte
99.B8.1B †↔ IMC-Komplexbehandlung des Erwachsenen, 1933 bis 2208 Aufwandspunkte	99.B8.2L †↔ IMC-Komplexbehandlung im Kindesalter, 9801 bis 11760 Aufwandspunkte
99.B8.1C †↔ IMC-Komplexbehandlung des Erwachsenen, 2209 bis 2484 Aufwandspunkte	99.B8.2M †↔ IMC-Komplexbehandlung im Kindesalter, 11761 bis 13720 Aufwandspunkte
99.B8.1D †↔ IMC-Komplexbehandlung des Erwachsenen, 2485 bis 2760 Aufwandspunkte	99.B8.2N †↔ IMC-Komplexbehandlung im Kindesalter, 13721 bis 16660 Aufwandspunkte
99.B8.1E †↔ IMC-Komplexbehandlung des Erwachsenen, 2761 bis 3220 Aufwandspunkte	99.B8.2O †↔ IMC-Komplexbehandlung im Kindesalter, 16661 bis 19600 Aufwandspunkte
99.B8.1F †↔ IMC-Komplexbehandlung des Erwachsenen, 3221 bis 3680 Aufwandspunkte	99.B8.2P †↔ IMC-Komplexbehandlung im Kindesalter, 19601 und mehr Aufwandspunkte

**ADRG B90****IMC Komplexbehandlung > 392/552 Pkt. od. neurologische Frühreha ab 7 BT oder bestimmte IntK mit IMCK Aufwandspunkten od. Beatmung > 95 Std. mit IntK > 196/360 Pkt.**

Mindestens eine Prozedur in Tabelle B90-1 und nicht [(Intensivmedizinische Komplexbehandlung > 392 / 552 Aufwandspunkte) oder Prozedur in Tabelle B90-2] oder Frührehabilitation 7 oder ((Prozedur in mindestens zwei der Tabellen B90-3, B90-4 oder Prozedur in mindestens zwei der Tabellen B90-5, B90-6 oder Prozedur in mindestens zwei der Tabellen B90-7, B90-8) und nicht [(Intensivmedizinische Komplexbehandlung > 392 / 552 Aufwandspunkte) oder Prozedur in Tabelle B90-2]) oder Dauer der maschinellen Beatmung > 95 Stunden und mindestens eine Prozedur in Tabelle B90-9

**DRG B90A****IMC Komplexbehandlung > 1176/1104 Aufwandspunkte oder neurologische Frührehabilitation ab 21 Behandlungstagen oder komplexer OR-Prozedur**

Mindestens eine Prozedur in Tabelle B90-10 oder Komplexe OR-Prozeduren

**DRG B90B****IMC Komplexbehandlung > 392/552 Pkt. od. neurologische Frühreha ab 7 BT oder bestimmte IntK mit IMCK Aufwandspunkten od. Beatmung > 95 Std. mit IntK > 196/360 Pkt.****Prozedur B90-1**

99.B8.15 †↔ IMC-Komplexbehandlung des Erwachsenen, 553 bis 828 Aufwandspunkte	99.B8.24 †↔ IMC-Komplexbehandlung im Kindesalter, 785 bis 980 Aufwandspunkte
99.B8.16 †↔ IMC-Komplexbehandlung des Erwachsenen, 829 bis 1104 Aufwandspunkte	99.B8.25 †↔ IMC-Komplexbehandlung im Kindesalter, 981 bis 1176 Aufwandspunkte
99.B8.17 †↔ IMC-Komplexbehandlung des Erwachsenen, 1105 bis 1380 Aufwandspunkte	99.B8.26 †↔ IMC-Komplexbehandlung im Kindesalter, 1177 bis 1470 Aufwandspunkte
99.B8.18 †↔ IMC-Komplexbehandlung des Erwachsenen, 1381 bis 1656 Aufwandspunkte	99.B8.27 †↔ IMC-Komplexbehandlung im Kindesalter, 1471 bis 1764 Aufwandspunkte
99.B8.1A †↔ IMC-Komplexbehandlung des Erwachsenen, 1657 bis 1932 Aufwandspunkte	99.B8.28 †↔ IMC-Komplexbehandlung im Kindesalter, 1765 bis 2058 Aufwandspunkte
99.B8.1B †↔ IMC-Komplexbehandlung des Erwachsenen, 1933 bis 2208 Aufwandspunkte	99.B8.2A †↔ IMC-Komplexbehandlung im Kindesalter, 2059 bis 2352 Aufwandspunkte
99.B8.1C †↔ IMC-Komplexbehandlung des Erwachsenen, 2209 bis 2484 Aufwandspunkte	99.B8.2B †↔ IMC-Komplexbehandlung im Kindesalter, 2353 bis 2646 Aufwandspunkte
99.B8.1D †↔ IMC-Komplexbehandlung des Erwachsenen, 2485 bis 2760 Aufwandspunkte	99.B8.2C †↔ IMC-Komplexbehandlung im Kindesalter, 2647 bis 2940 Aufwandspunkte
99.B8.1E †↔ IMC-Komplexbehandlung des Erwachsenen, 2761 bis 3220 Aufwandspunkte	99.B8.2D †↔ IMC-Komplexbehandlung im Kindesalter, 2941 bis 3430 Aufwandspunkte
99.B8.1F †↔ IMC-Komplexbehandlung des Erwachsenen, 3221 bis 3680 Aufwandspunkte	99.B8.2E †↔ IMC-Komplexbehandlung im Kindesalter, 3431 bis 3920 Aufwandspunkte
99.B8.1G †↔ IMC-Komplexbehandlung des Erwachsenen, 3681 bis 4600 Aufwandspunkte	99.B8.2F †↔ IMC-Komplexbehandlung im Kindesalter, 3921 bis 4410 Aufwandspunkte
99.B8.1H †↔ IMC-Komplexbehandlung des Erwachsenen, 4601 bis 5520 Aufwandspunkte	99.B8.2G †↔ IMC-Komplexbehandlung im Kindesalter, 4411 bis 4900 Aufwandspunkte
99.B8.1I †↔ IMC-Komplexbehandlung des Erwachsenen, 5521 bis 7360 Aufwandspunkte	99.B8.2H †↔ IMC-Komplexbehandlung im Kindesalter, 4901 bis 5880 Aufwandspunkte
99.B8.1J †↔ IMC-Komplexbehandlung des Erwachsenen, 7361 bis 9200 Aufwandspunkte	99.B8.2I †↔ IMC-Komplexbehandlung im Kindesalter, 5881 bis 6860 Aufwandspunkte
99.B8.1K †↔ IMC-Komplexbehandlung des Erwachsenen, 9201 bis 11040 Aufwandspunkte	99.B8.2J †↔ IMC-Komplexbehandlung im Kindesalter, 6861 bis 7840 Aufwandspunkte
99.B8.1L †↔ IMC-Komplexbehandlung des Erwachsenen, 11041 bis 13800 Aufwandspunkte	99.B8.2K †↔ IMC-Komplexbehandlung im Kindesalter, 7841 bis 9800 Aufwandspunkte
99.B8.1M †↔ IMC-Komplexbehandlung des Erwachsenen, 13801 bis 16560 Aufwandspunkte	99.B8.2L †↔ IMC-Komplexbehandlung im Kindesalter, 9801 bis 11760 Aufwandspunkte
99.B8.1N †↔ IMC-Komplexbehandlung des Erwachsenen, 16561 bis 19320 Aufwandspunkte	99.B8.2M †↔ IMC-Komplexbehandlung im Kindesalter, 11761 bis 13720 Aufwandspunkte
99.B8.1O †↔ IMC-Komplexbehandlung des Erwachsenen, 19321 und mehr Aufwandspunkte	99.B8.2N †↔ IMC-Komplexbehandlung im Kindesalter, 13721 bis 16660 Aufwandspunkte
99.B8.22 †↔ IMC-Komplexbehandlung im Kindesalter, 393 bis 588 Aufwandspunkte	99.B8.2O †↔ IMC-Komplexbehandlung im Kindesalter, 16661 bis 19600 Aufwandspunkte
99.B8.23 †↔ IMC-Komplexbehandlung im Kindesalter, 589 bis 784 Aufwandspunkte	99.B8.2P †↔ IMC-Komplexbehandlung im Kindesalter, 19601 und mehr Aufwandspunkte

**Prozedur B90-10**

- 93.89.1M †↔ Neurologisch-neurochirurgische Frührehabilitation, mindestens 21 bis 27 Behandlungstage
- 93.89.1N †↔ Neurologisch-neurochirurgische Frührehabilitation, mindestens 28 bis 41 Behandlungstage
- 93.89.1O †↔ Neurologisch-neurochirurgische Frührehabilitation, mindestens 42 bis 55 Behandlungstage
- 93.89.1P †↔ Neurologisch-neurochirurgische Frührehabilitation, mindestens 56 bis 69 Behandlungstage
- 93.89.1Q †↔ Neurologisch-neurochirurgische Frührehabilitation, mindestens 70 bis 83 Behandlungstage
- 93.89.1R †↔ Neurologisch-neurochirurgische Frührehabilitation, mindestens 84 bis 97 Behandlungstage
- 93.89.1S †↔ Neurologisch-neurochirurgische Frührehabilitation, mindestens 98 bis 125 Behandlungstage
- 93.89.1T †↔ Neurologisch-neurochirurgische Frührehabilitation, mindestens 126 bis 153 Behandlungstage
- 93.89.1U †↔ Neurologisch-neurochirurgische Frührehabilitation, mindestens 154 bis 181 Behandlungstage
- 93.89.1V †↔ Neurologisch-neurochirurgische Frührehabilitation, mindestens 182 Behandlungstage und mehr
- 99.B8.17 †↔ IMC-Komplexbehandlung des Erwachsenen, 1105 bis 1380 Aufwandspunkte
- 99.B8.18 †↔ IMC-Komplexbehandlung des Erwachsenen, 1381 bis 1656 Aufwandspunkte
- 99.B8.1A †↔ IMC-Komplexbehandlung des Erwachsenen, 1657 bis 1932 Aufwandspunkte
- 99.B8.1B †↔ IMC-Komplexbehandlung des Erwachsenen, 1933 bis 2208 Aufwandspunkte
- 99.B8.1C †↔ IMC-Komplexbehandlung des Erwachsenen, 2209 bis 2484 Aufwandspunkte
- 99.B8.1D †↔ IMC-Komplexbehandlung des Erwachsenen, 2485 bis 2760 Aufwandspunkte
- 99.B8.1E †↔ IMC-Komplexbehandlung des Erwachsenen, 2761 bis 3220 Aufwandspunkte
- 99.B8.1F †↔ IMC-Komplexbehandlung des Erwachsenen, 3221 bis 3680 Aufwandspunkte
- 99.B8.1G †↔ IMC-Komplexbehandlung des Erwachsenen, 3681 bis 4600 Aufwandspunkte
- 99.B8.1H †↔ IMC-Komplexbehandlung des Erwachsenen, 4601 bis 5520 Aufwandspunkte
- 99.B8.1I †↔ IMC-Komplexbehandlung des Erwachsenen, 5521 bis 7360 Aufwandspunkte
- 99.B8.1J †↔ IMC-Komplexbehandlung des Erwachsenen, 7361 bis 9200 Aufwandspunkte
- 99.B8.1K †↔ IMC-Komplexbehandlung des Erwachsenen, 9201 bis 11040 Aufwandspunkte
- 99.B8.1L †↔ IMC-Komplexbehandlung des Erwachsenen, 11041 bis 13800 Aufwandspunkte
- 99.B8.1M †↔ IMC-Komplexbehandlung des Erwachsenen, 13801 bis 16560 Aufwandspunkte
- 99.B8.1N †↔ IMC-Komplexbehandlung des Erwachsenen, 16561 bis 19320 Aufwandspunkte
- 99.B8.1O †↔ IMC-Komplexbehandlung des Erwachsenen, 19321 und mehr Aufwandspunkte
- 99.B8.26 †↔ IMC-Komplexbehandlung im Kindesalter, 1177 bis 1470 Aufwandspunkte
- 99.B8.27 †↔ IMC-Komplexbehandlung im Kindesalter, 1471 bis 1764 Aufwandspunkte
- 99.B8.28 †↔ IMC-Komplexbehandlung im Kindesalter, 1765 bis 2058 Aufwandspunkte
- 99.B8.2A †↔ IMC-Komplexbehandlung im Kindesalter, 2059 bis 2352 Aufwandspunkte
- 99.B8.2B †↔ IMC-Komplexbehandlung im Kindesalter, 2353 bis 2646 Aufwandspunkte
- 99.B8.2C †↔ IMC-Komplexbehandlung im Kindesalter, 2647 bis 2940 Aufwandspunkte
- 99.B8.2D †↔ IMC-Komplexbehandlung im Kindesalter, 2941 bis 3430 Aufwandspunkte
- 99.B8.2E †↔ IMC-Komplexbehandlung im Kindesalter, 3431 bis 3920 Aufwandspunkte
- 99.B8.2F †↔ IMC-Komplexbehandlung im Kindesalter, 3921 bis 4410 Aufwandspunkte
- 99.B8.2G †↔ IMC-Komplexbehandlung im Kindesalter, 4411 bis 4900 Aufwandspunkte
- 99.B8.2H †↔ IMC-Komplexbehandlung im Kindesalter, 4901 bis 5880 Aufwandspunkte
- 99.B8.2I †↔ IMC-Komplexbehandlung im Kindesalter, 5881 bis 6860 Aufwandspunkte
- 99.B8.2J †↔ IMC-Komplexbehandlung im Kindesalter, 6861 bis 7840 Aufwandspunkte
- 99.B8.2K †↔ IMC-Komplexbehandlung im Kindesalter, 7841 bis 9800 Aufwandspunkte
- 99.B8.2L †↔ IMC-Komplexbehandlung im Kindesalter, 9801 bis 11760 Aufwandspunkte
- 99.B8.2M †↔ IMC-Komplexbehandlung im Kindesalter, 11761 bis 13720 Aufwandspunkte
- 99.B8.2N †↔ IMC-Komplexbehandlung im Kindesalter, 13721 bis 16660 Aufwandspunkte
- 99.B8.2O †↔ IMC-Komplexbehandlung im Kindesalter, 16661 bis 19600 Aufwandspunkte
- 99.B8.2P †↔ IMC-Komplexbehandlung im Kindesalter, 19601 und mehr Aufwandspunkte

**Prozedur B90-2**

- 99.BA.13 †↔ Neurologische Komplexbehandlung des akuten Hirnschlags in Stroke Center (SC), mindestens 24 Stunden bis 48 Stunden
- 99.BA.14 †↔ Neurologische Komplexbehandlung des akuten Hirnschlags in Stroke Center (SC), mehr als 48 Stunden bis 72 Stunden
- 99.BA.15 †↔ Neurologische Komplexbehandlung des akuten Hirnschlags in Stroke Center (SC), mehr als 72 Stunden
- 99.BA.23 †↔ Neurologische Komplexbehandlung des akuten Hirnschlags in einer Stroke Unit (SU), mindestens 24 Stunden bis 48 Stunden
- 99.BA.24 †↔ Neurologische Komplexbehandlung des akuten Hirnschlags in einer Stroke Unit (SU), mehr als 48 Stunden bis 72 Stunden
- 99.BA.25 †↔ Neurologische Komplexbehandlung des akuten Hirnschlags in einer Stroke Unit (SU), mehr als 72 Stunden
- 99.BA.31 †↔ Komplexbehandlung des akuten Hirnschlags im neurologischen Telekonsildienst, mindestens 24 bis 72 Stunden
- 99.BA.32 †↔ Komplexbehandlung des akuten Hirnschlags im neurologischen Telekonsildienst, mehr als 72 Stunden

**Prozedur B90-3**

99.B8.21 †↔ IMC-Komplexbehandlung im Kindesalter, 197 bis 392 Aufwandspunkte

**Prozedur B90-4**

99.B7.21 †↔ Intensivmedizinische Komplexbehandlung im Kindesalter (Basisprozedur), 197 bis 392 Aufwandspunkte

**Prozedur B90-5**

99.B8.13 †↔ IMC-Komplexbehandlung des Erwachsenen, 185 bis 360 Aufwandspunkte

99.B8.14 †↔ IMC-Komplexbehandlung des Erwachsenen, 361 bis 552 Aufwandspunkte

**Prozedur B90-6**

99.B7.14 †↔ Intensivmedizinische Komplexbehandlung, 361 bis 552 Aufwandspunkte

**Prozedur B90-7**

99.B8.14 †↔ IMC-Komplexbehandlung des Erwachsenen, 361 bis 552 Aufwandspunkte

**Prozedur B90-8**

99.B7.13 †↔ Intensivmedizinische Komplexbehandlung, 185 bis 360 Aufwandspunkte

99.B7.14 †↔ Intensivmedizinische Komplexbehandlung, 361 bis 552 Aufwandspunkte

**Prozedur B90-9**

99.B7.14 †↔ Intensivmedizinische Komplexbehandlung, 361 bis 552 Aufwandspunkte

99.B7.15 †↔ Intensivmedizinische Komplexbehandlung, 553 bis 828 Aufwandspunkte

99.B7.16 †↔ Intensivmedizinische Komplexbehandlung, 829 bis 1104 Aufwandspunkte

99.B7.17 †↔ Intensivmedizinische Komplexbehandlung, 1105 bis 1380 Aufwandspunkte

99.B7.18 †↔ Intensivmedizinische Komplexbehandlung, 1381 bis 1656 Aufwandspunkte

99.B7.1A †↔ Intensivmedizinische Komplexbehandlung, 1657 bis 1932 Aufwandspunkte

99.B7.1B †↔ Intensivmedizinische Komplexbehandlung, 1933 bis 2208 Aufwandspunkte

99.B7.1C †↔ Intensivmedizinische Komplexbehandlung, 2209 bis 2484 Aufwandspunkte

99.B7.1D †↔ Intensivmedizinische Komplexbehandlung, 2485 bis 2760 Aufwandspunkte

99.B7.1E †↔ Intensivmedizinische Komplexbehandlung, 2761 bis 3220 Aufwandspunkte

99.B7.1F †↔ Intensivmedizinische Komplexbehandlung, 3221 bis 3680 Aufwandspunkte

99.B7.1G †↔ Intensivmedizinische Komplexbehandlung, 3681 bis 4600 Aufwandspunkte

99.B7.1H †↔ Intensivmedizinische Komplexbehandlung, 4601 bis 5520 Aufwandspunkte

99.B7.1I †↔ Intensivmedizinische Komplexbehandlung, 5521 bis 7360 Aufwandspunkte

99.B7.1J †↔ Intensivmedizinische Komplexbehandlung, 7361 bis 9200 Aufwandspunkte

99.B7.1K †↔ Intensivmedizinische Komplexbehandlung, 9201 bis 11040 Aufwandspunkte

99.B7.1L †↔ Intensivmedizinische Komplexbehandlung, 11041 bis 13800 Aufwandspunkte

99.B7.1M †↔ Intensivmedizinische Komplexbehandlung, 13801 bis 16560 Aufwandspunkte

99.B7.1N †↔ Intensivmedizinische Komplexbehandlung, 16561 bis 19320 Aufwandspunkte

99.B7.1O †↔ Intensivmedizinische Komplexbehandlung, 19321 und mehr Aufwandspunkte

99.B7.21 †↔ Intensivmedizinische Komplexbehandlung im Kindesalter (Basisprozedur), 197 bis 392 Aufwandspunkte

99.B7.22 †↔ Intensivmedizinische Komplexbehandlung im Kindesalter (Basisprozedur), 393 bis 588 Aufwandspunkte

99.B7.23 †↔ Intensivmedizinische Komplexbehandlung im Kindesalter (Basisprozedur), 589 bis 784 Aufwandspunkte

99.B7.24 †↔ Intensivmedizinische Komplexbehandlung im Kindesalter (Basisprozedur), 785 bis 980 Aufwandspunkte

99.B7.25 †↔ Intensivmedizinische Komplexbehandlung im Kindesalter (Basisprozedur), 981 bis 1176 Aufwandspunkte

99.B7.26 †↔ Intensivmedizinische Komplexbehandlung im Kindesalter (Basisprozedur), 1177 bis 1470 Aufwandspunkte

99.B7.27 †↔ Intensivmedizinische Komplexbehandlung im Kindesalter (Basisprozedur), 1471 bis 1764 Aufwandspunkte

99.B7.28 †↔ Intensivmedizinische Komplexbehandlung im Kindesalter (Basisprozedur), 1765 bis 2058 Aufwandspunkte

99.B7.2A †↔ Intensivmedizinische Komplexbehandlung im Kindesalter (Basisprozedur), 2059 bis 2352 Aufwandspunkte

99.B7.2B †↔ Intensivmedizinische Komplexbehandlung im Kindesalter (Basisprozedur), 2353 bis 2646 Aufwandspunkte	99.B7.2J †↔ Intensivmedizinische Komplexbehandlung im Kindesalter (Basisprozedur), 6861 bis 7840 Aufwandspunkte
99.B7.2C †↔ Intensivmedizinische Komplexbehandlung im Kindesalter (Basisprozedur), 2647 bis 2940 Aufwandspunkte	99.B7.2K †↔ Intensivmedizinische Komplexbehandlung im Kindesalter (Basisprozedur), 7841 bis 9800 Aufwandspunkte
99.B7.2D †↔ Intensivmedizinische Komplexbehandlung im Kindesalter (Basisprozedur), 2941 bis 3430 Aufwandspunkte	99.B7.2L †↔ Intensivmedizinische Komplexbehandlung im Kindesalter (Basisprozedur), 9801 bis 11760 Aufwandspunkte
99.B7.2E †↔ Intensivmedizinische Komplexbehandlung im Kindesalter (Basisprozedur), 3431 bis 3920 Aufwandspunkte	99.B7.2M †↔ Intensivmedizinische Komplexbehandlung im Kindesalter (Basisprozedur), 11761 bis 13720 Aufwandspunkte
99.B7.2F †↔ Intensivmedizinische Komplexbehandlung im Kindesalter (Basisprozedur), 3921 bis 4410 Aufwandspunkte	99.B7.2N †↔ Intensivmedizinische Komplexbehandlung im Kindesalter (Basisprozedur), 13721 bis 16660 Aufwandspunkte
99.B7.2G †↔ Intensivmedizinische Komplexbehandlung im Kindesalter (Basisprozedur), 4411 bis 4900 Aufwandspunkte	99.B7.2O †↔ Intensivmedizinische Komplexbehandlung im Kindesalter (Basisprozedur), 16661 bis 19600 Aufwandspunkte
99.B7.2H †↔ Intensivmedizinische Komplexbehandlung im Kindesalter (Basisprozedur), 4901 bis 5880 Aufwandspunkte	99.B7.2P †↔ Intensivmedizinische Komplexbehandlung im Kindesalter (Basisprozedur), 19601 und mehr Aufwandspunkte
99.B7.2I †↔ Intensivmedizinische Komplexbehandlung im Kindesalter (Basisprozedur), 5881 bis 6860 Aufwandspunkte	

**ADRG 901, 902****OR-Prozeduren ohne Bezug**

OR-Prozeduren ohne Bezug

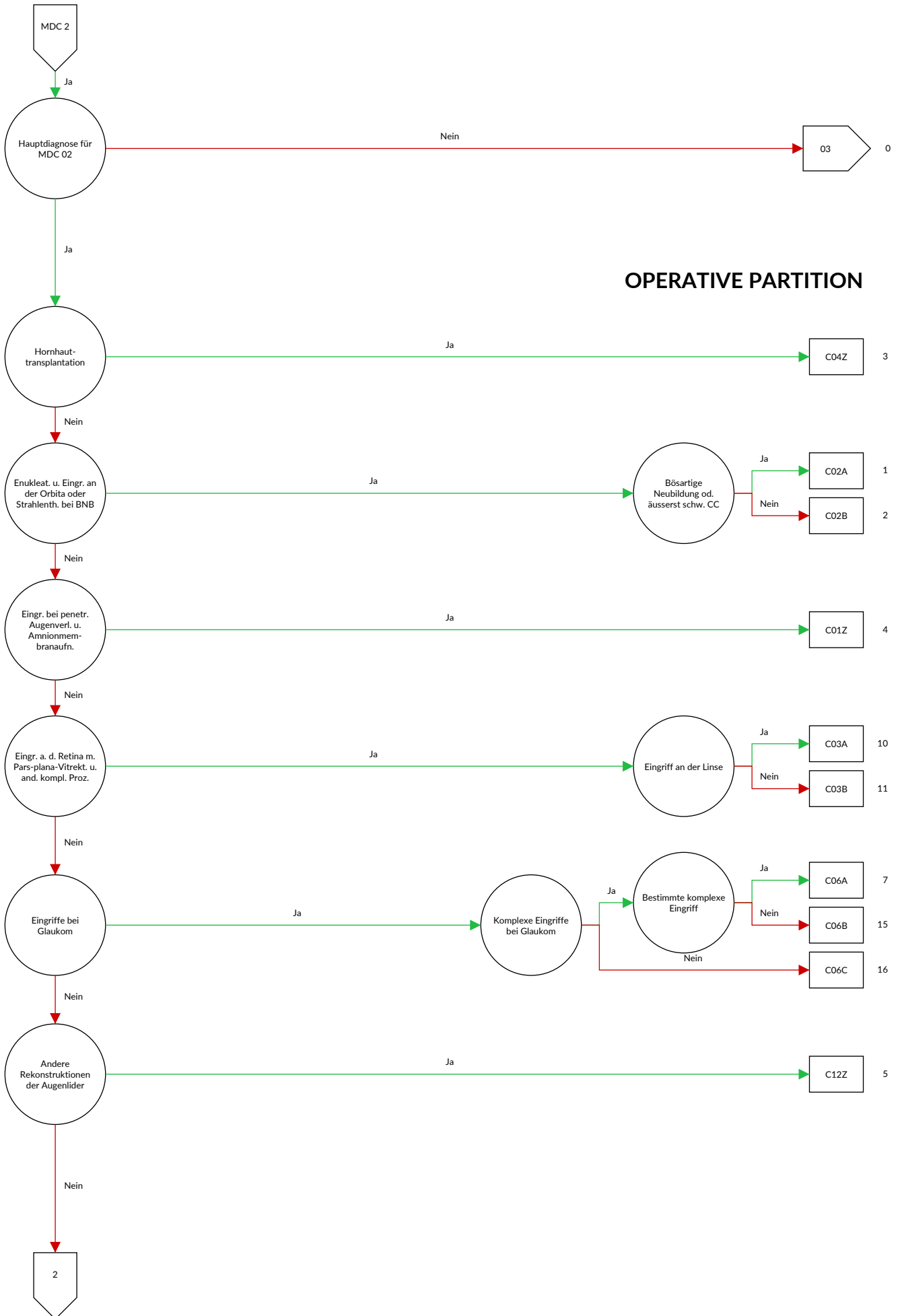
**DRGs 901A, 901B, 901C, 901D, 902Z**

## MDC 02

### Krankheiten und Störungen des Auges

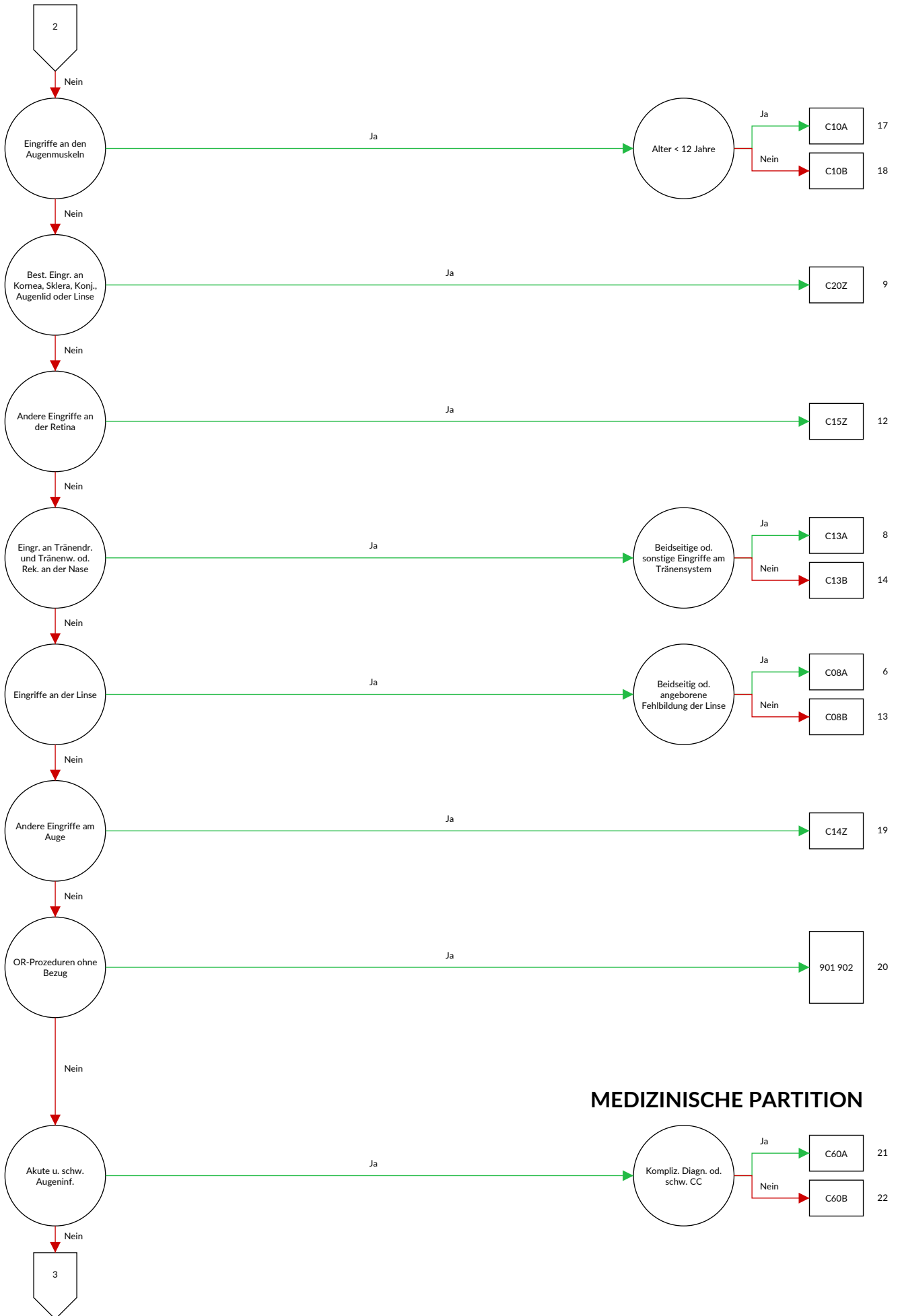






**OPERATIVE PARTITION**

02



**MEDIZINISCHE PARTITION**





## Entscheidungslogik MDC 02 Krankheiten und Störungen des Auges

Hauptdiagnose in Tabelle MDC02-0

### Diagnose MDC02-0

A18.5	Tuberkulose des Auges	E13.31	Sonstiger näher bezeichneter Diabetes mellitus: Mit Augenkomplikationen: Als entgleist bezeichnet
A50.3	Konnatale spätsyphilitische Augenkrankheit	E14.30	Nicht näher bezeichneter Diabetes mellitus: Mit Augenkomplikationen: Nicht als entgleist bezeichnet
A54.3	Gonokokkeninfektion des Auges	E14.31	Nicht näher bezeichneter Diabetes mellitus: Mit Augenkomplikationen: Als entgleist bezeichnet
A71.0	Initialstadium des Trachoms	E50.0	Vitamin-A-Mangel mit Xerosis conjunctivae
A71.1	Aktives Stadium des Trachoms	E50.1	Vitamin-A-Mangel mit Bitot-Flecken und Xerosis conjunctivae
A71.9	Trachom, nicht näher bezeichnet	E50.2	Vitamin-A-Mangel mit Hornhautxerose
A74.0	Chlamydienkonjunktivitis	E50.3	Vitamin-A-Mangel mit Hornhautulzeration und Hornhautxerose
B00.5	Augenkrankheit durch Herpesviren	E50.4	Vitamin-A-Mangel mit Keratomalazie
B02.3	Zoster ophthalmicus	E50.5	Vitamin-A-Mangel mit Nachtblindheit
B30.0	Keratokonjunktivitis durch Adenoviren	E50.6	Vitamin-A-Mangel mit xerophthalmischen Narben der Hornhaut
B30.1	Konjunktivitis durch Adenoviren	E50.7	Sonstige Manifestationen des Vitamin-A-Mangels am Auge
B30.2	Pharyngokonjunktivale Fieber (durch Viren)	G24.5	Blepharospasmus
B30.3	Akute epidemische hämorrhagische Konjunktivitis (durch Enteroviren)	H00.0	Hordeolum und sonstige tiefe Entzündung des Augenlides
B30.8	Sonstige Konjunktivitis durch Viren	H00.1	Chalazion
B30.9	Konjunktivitis durch Viren, nicht näher bezeichnet	H01.0	Blepharitis
B58.0	Augenerkrankung durch Toxoplasmen	H01.1	Nichtinfektiöse Dermatosen des Augenlides
B69.1	Zystizerkose der Augen	H01.8	Sonstige näher bezeichnete Entzündungen des Augenlides
B94.0	Folgezustände des Trachoms	H01.9	Entzündung des Augenlides, nicht näher bezeichnet
C43.1	Bösartiges Melanom des Augenlides, einschließlich Kanthus	H02.0	Entropium und Trichiasis des Augenlides
C44.1	Sonstige bösartige Neubildungen: Haut des Augenlides, einschließlich Kanthus	H02.1	Ektropium des Augenlides
C69.0	Bösartige Neubildung: Konjunktiva	H02.2	Lagophthalmus
C69.1	Bösartige Neubildung: Kornea	H02.3	Blepharochalasis
C69.2	Bösartige Neubildung: Retina	H02.4	Ptosis des Augenlides
C69.3	Bösartige Neubildung: Chorioidea	H02.5	Sonstige Affektionen mit Auswirkung auf die Augenlidfunktion
C69.4	Bösartige Neubildung: Ziliarkörper	H02.7	Sonstige degenerative Affektionen des Augenlides und der Umgebung des Auges
C69.5	Bösartige Neubildung: Tränenrüse und Tränenwege	H02.8	Sonstige näher bezeichnete Affektionen des Augenlides
C69.8	Bösartige Neubildung: Auge und Augenansatzgebilde, mehrere Teilbereiche überlappend	H02.9	Affektion des Augenlides, nicht näher bezeichnet
C69.9	Bösartige Neubildung: Auge, nicht näher bezeichnet	H03.0	Parasitenbefall des Augenlides bei anderenorts klassifizierten Krankheiten
D03.1	Melanoma in situ des Augenlides, einschließlich Kanthus	H03.1	Beteiligung des Augenlides bei sonstigen anderenorts klassifizierten Infektionskrankheiten
D04.1	Carcinoma in situ: Haut des Augenlides, einschließlich Kanthus	H03.8	Beteiligung des Augenlides bei sonstigen anderenorts klassifizierten Krankheiten
D09.2	Carcinoma in situ: Auge	H04.0	Dakryoadenitis
D22.1	Melanozytennävus des Augenlides, einschließlich Kanthus	H04.1	Sonstige Affektionen der Tränenrüse
D23.1	Sonstige gutartige Neubildungen: Haut des Augenlides, einschließlich Kanthus	H04.2	Epiphora
D31.0	Gutartige Neubildung: Konjunktiva	H04.3	Akute und nicht näher bezeichnete Entzündung der Tränenwege
D31.1	Gutartige Neubildung: Kornea	H04.4	Chronische Entzündung der Tränenwege
D31.2	Gutartige Neubildung: Retina	H04.5	Stenose und Insuffizienz der Tränenwege
D31.3	Gutartige Neubildung: Chorioidea	H04.6	Sonstige Veränderungen an den Tränenwegen
D31.4	Gutartige Neubildung: Ziliarkörper	H04.8	Sonstige Affektionen des Tränenapparates
D31.5	Gutartige Neubildung: Tränenrüse und Tränenwege	H04.9	Affektion des Tränenapparates, nicht näher bezeichnet
D31.9	Gutartige Neubildung: Auge, nicht näher bezeichnet	H05.0	Akute Entzündung der Orbita
E10.30	Diabetes mellitus, Typ 1: Mit Augenkomplikationen: Nicht als entgleist bezeichnet	H05.1	Chronische entzündliche Affektionen der Orbita
E10.31	Diabetes mellitus, Typ 1: Mit Augenkomplikationen: Als entgleist bezeichnet	H05.2	Exophthalmus
E11.30	Diabetes mellitus, Typ 2: Mit Augenkomplikationen: Nicht als entgleist bezeichnet	H05.3	Deformation der Orbita
E11.31	Diabetes mellitus, Typ 2: Mit Augenkomplikationen: Als entgleist bezeichnet	H05.4	Enophthalmus
E12.30	Diabetes mellitus in Verbindung mit Fehl- oder Mangelernährung [Malnutrition]: Mit Augenkomplikationen: Nicht als entgleist bezeichnet	H05.5	Verbliebener (alter) Fremdkörper nach perforierender Verletzung der Orbita
E12.31	Diabetes mellitus in Verbindung mit Fehl- oder Mangelernährung [Malnutrition]: Mit Augenkomplikationen: Als entgleist bezeichnet	H05.8	Sonstige Affektionen der Orbita
E13.30	Sonstiger näher bezeichneter Diabetes mellitus: Mit Augenkomplikationen: Nicht als entgleist bezeichnet	H05.9	Affektion der Orbita, nicht näher bezeichnet

H06.0	Affektionen des Tränenapparates bei anderenorts klassifizierten Krankheiten	H21.0	Hyphäma
H06.1	Parasitenbefall der Orbita bei anderenorts klassifizierten Krankheiten	H21.1	Sonstige Gefäßkrankheiten der Iris und des Ziliarkörpers
H06.2	Exophthalmus bei Funktionsstörung der Schilddrüse	H21.2	Degeneration der Iris und des Ziliarkörpers
H06.3	Sonstige Affektionen der Orbita bei anderenorts klassifizierten Krankheiten	H21.3	Zyste der Iris, des Ziliarkörpers und der Vorderkammer
H10.0	Mukopurulente Konjunktivitis	H21.4	Pupillarmembranen
H10.1	Akute allergische Konjunktivitis	H21.5	Sonstige Adhäsionen und Abriss der Iris und des Ziliarkörpers
H10.2	Sonstige akute Konjunktivitis	H21.8	Sonstige näher bezeichnete Affektionen der Iris und des Ziliarkörpers
H10.3	Akute Konjunktivitis, nicht näher bezeichnet	H21.9	Affektion der Iris und des Ziliarkörpers, nicht näher bezeichnet
H10.4	Chronische Konjunktivitis	H22.0	Iridozyklitis bei anderenorts klassifizierten infektiösen und parasitären Krankheiten
H10.5	Blepharokonjunktivitis	H22.1	Iridozyklitis bei sonstigen anderenorts klassifizierten Krankheiten
H10.8	Sonstige Konjunktivitis	H22.8	Sonstige Affektionen der Iris und des Ziliarkörpers bei anderenorts klassifizierten Krankheiten
H10.9	Konjunktivitis, nicht näher bezeichnet	H25.0	Cataracta senilis incipiens
H11.0	Pterygium	H25.1	Cataracta nuclearis senilis
H11.1	Konjunktivadegeneration und -einlagerungen	H25.2	Cataracta senilis, Morgagni-Typ
H11.2	Narben der Konjunktiva	H25.8	Sonstige senile Kataraktformen
H11.3	Blutung der Konjunktiva	H25.9	Senile Katarakt, nicht näher bezeichnet
H11.4	Sonstige Gefäßkrankheiten und Zysten der Konjunktiva	H26.0	Infantile, juvenile und präsenile Katarakt
H11.8	Sonstige näher bezeichnete Affektionen der Konjunktiva	H26.1	Cataracta traumatica
H11.9	Affektion der Konjunktiva, nicht näher bezeichnet	H26.2	Cataracta complicata
H13.0	Filarienbefall der Konjunktiva	H26.3	Arzneimittelinduzierte Katarakt
H13.1	Konjunktivitis bei anderenorts klassifizierten infektiösen und parasitären Krankheiten	H26.4	Cataracta secundaria
H13.2	Konjunktivitis bei sonstigen anderenorts klassifizierten Krankheiten	H26.8	Sonstige näher bezeichnete Kataraktformen
H13.3	Okuläres Pemphigoid	H26.9	Katarakt, nicht näher bezeichnet
H13.8	Sonstige Affektionen der Konjunktiva bei anderenorts klassifizierten Krankheiten	H27.0	Aphakie
H15.0	Skleritis	H27.1	Luxation der Linse
H15.1	Episkleritis	H27.8	Sonstige näher bezeichnete Affektionen der Linse
H15.8	Sonstige Affektionen der Sklera	H27.9	Affektion der Linse, nicht näher bezeichnet
H15.9	Affektion der Sklera, nicht näher bezeichnet	H28.0	Diabetische Katarakt
H16.0	Ulcus corneae	H28.1	Katarakt bei sonstigen endokrinen, Ernährungs- und Stoffwechselkrankheiten
H16.1	Sonstige oberflächliche Keratitis ohne Konjunktivitis	H28.2	Katarakt bei sonstigen anderenorts klassifizierten Krankheiten
H16.2	Keratokonjunktivitis	H28.8	Sonstige Affektionen der Linse bei anderenorts klassifizierten Krankheiten
H16.3	Interstitielle und tiefe Keratitis	H30.0	Fokale Chorioretinitis
H16.4	Neovaskularisation der Hornhaut	H30.1	Disseminierte Chorioretinitis
H16.8	Sonstige Formen der Keratitis	H30.2	Cyclitis posterior
H16.9	Keratitis, nicht näher bezeichnet	H30.8	Sonstige Chorioretinitiden
H17.0	Leukoma adhaerens	H30.9	Chorioretinitis, nicht näher bezeichnet
H17.1	Sonstige zentrale Hornhauttrübung	H31.0	Chorioretinale Narben
H17.8	Sonstige Hornhautnarben und -trübungen	H31.1	Degenerative Veränderung der Aderhaut
H17.9	Hornhautnarbe und -trübung, nicht näher bezeichnet	H31.2	Hereditäre Dystrophie der Aderhaut
H18.0	Hornhautpigmentierungen und -einlagerungen	H31.3	Blutung und Ruptur der Aderhaut
H18.1	Keratopathia bullosa	H31.4	Ablatio chorioideae
H18.2	Sonstiges Hornhautödem	H31.8	Sonstige näher bezeichnete Affektionen der Aderhaut
H18.3	Veränderungen an den Hornhautmembranen	H31.9	Affektion der Aderhaut, nicht näher bezeichnet
H18.4	Hornhautdegeneration	H32.0	Chorioretinitis bei anderenorts klassifizierten infektiösen und parasitären Krankheiten
H18.5	Hereditäre Hornhautdystrophien	H32.8	Sonstige chorioretinale Affektionen bei anderenorts klassifizierten Krankheiten
H18.6	Keratokonus	H33.0	Netzhautablösung mit Netzhautriss
H18.7	Sonstige Hornhautdeformitäten	H33.1	Retinoschisis und Zysten der Netzhaut
H18.8	Sonstige näher bezeichnete Affektionen der Hornhaut	H33.2	Seröse Netzhautablösung
H18.9	Affektion der Hornhaut, nicht näher bezeichnet	H33.3	Netzhautriss ohne Netzhautablösung
H19.0	Skleritis und Episkleritis bei anderenorts klassifizierten Krankheiten	H33.4	Traktionsablösung der Netzhaut
H19.1	Keratitis und Keratokonjunktivitis durch Herpesviren	H33.5	Sonstige Netzhautablösungen
H19.2	Keratitis und Keratokonjunktivitis bei sonstigen anderenorts klassifizierten infektiösen und parasitären Krankheiten	H34.0	Transitorischer arterieller retinaler Gefäßverschluss
H19.8	Sonstige Affektionen der Sklera und der Hornhaut bei anderenorts klassifizierten Krankheiten	H34.1	Verschluss der A. centralis retinae
H20.0	Akute und subakute Iridozyklitis	H34.2	Sonstiger Verschluss retinaler Arterien
H20.1	Chronische Iridozyklitis	H34.8	Sonstiger Netzhautgefäßverschluss
H20.2	Phakogene Iridozyklitis	H34.9	Netzhautgefäßverschluss, nicht näher bezeichnet
H20.8	Sonstige Iridozyklitis		
H20.9	Iridozyklitis, nicht näher bezeichnet		

H35.0	Retinopathien des Augenhintergrundes und Veränderungen der Netzhautgefäße	H50.1	Strabismus concomitans divergens
H35.1	Retinopathia praematurorum	H50.2	Strabismus verticalis
H35.2	Sonstige proliferative Retinopathie	H50.3	Intermittierender Strabismus concomitans
H35.3	Degeneration der Makula und des hinteren Poles	H50.4	Sonstiger und nicht näher bezeichneter Strabismus concomitans
H35.4	Periphere Netzhautdegeneration	H50.5	Heterophorie
H35.5	Hereditäre Netzhautdystrophie	H50.6	Mechanisch bedingter Strabismus
H35.6	Netzhautblutung	H50.8	Sonstiger näher bezeichneter Strabismus
H35.7	Abhebung von Netzhautschichten	H50.9	Strabismus, nicht näher bezeichnet
H35.8	Sonstige näher bezeichnete Affektionen der Netzhaut	H51.0	Konjugierte Blicklähmung
H35.9	Affektion der Netzhaut, nicht näher bezeichnet	H51.1	Konvergenzschwäche und Konvergenzexzess
H36.0	Retinopathia diabetica	H51.8	Sonstige näher bezeichnete Störungen der Blickbewegungen
H36.8	Sonstige Affektionen der Netzhaut bei anderenorts klassifizierten Krankheiten	H51.9	Störung der Blickbewegungen, nicht näher bezeichnet
H40.0	Glaukomverdacht	H52.0	Hypermetropie
H40.1	Primäres Weitwinkelglaukom	H52.1	Myopie
H40.2	Primäres Engwinkelglaukom	H52.2	Astigmatismus
H40.3	Glaukom (sekundär) nach Verletzung des Auges	H52.3	Anisometropie und Aniseikonie
H40.4	Glaukom (sekundär) nach Entzündung des Auges	H52.4	Presbyopie
H40.5	Glaukom (sekundär) nach sonstigen Affektionen des Auges	H52.5	Akkommodationsstörungen
H40.6	Glaukom (sekundär) nach Arzneimittelverabreichung	H52.6	Sonstige Refraktionsfehler
H40.8	Sonstiges Glaukom	H52.7	Refraktionsfehler, nicht näher bezeichnet
H40.9	Glaukom, nicht näher bezeichnet	H53.0	Amblyopia ex anopsia
H42.8	Glaukom bei sonstigen anderenorts klassifizierten Krankheiten	H53.1	Subjektive Sehstörungen
H43.0	Glaskörperprolaps	H53.2	Diplopie
H43.1	Glaskörperblutung	H53.3	Sonstige Störungen des binokularen Sehens
H43.2	Kristalline Ablagerungen im Glaskörper	H53.4	Gesichtsfelddefekte
H43.3	Sonstige Glaskörpertrübungen	H53.5	Farbsinnstörungen
H43.8	Sonstige Affektionen des Glaskörpers	H53.6	Nachtblindheit
H43.9	Affektion des Glaskörpers, nicht näher bezeichnet	H53.8	Sonstige Sehstörungen
H44.0	Purulente Endophthalmitis	H53.9	Sehstörung, nicht näher bezeichnet
H44.1	Sonstige Endophthalmitis	H54.0	Blindheit und hochgradige Sehbehinderung, binokular
H44.2	Degenerative Myopie	H54.1	Schwere Sehbeeinträchtigung, binokular
H44.3	Sonstige degenerative Affektionen des Augapfels	H54.2	Mittelschwere Sehbeeinträchtigung, binokular
H44.4	Hypotonia bulbi	H54.3	Leichte Sehbeeinträchtigung, binokular
H44.5	Degenerationszustände des Augapfels	H54.4	Blindheit und hochgradige Sehbehinderung, monokular
H44.6	Verbliebener (alter) magnetischer intraokularer Fremdkörper	H54.5	Schwere Sehbeeinträchtigung, monokular
H44.7	Verbliebener (alter) amagnetischer intraokularer Fremdkörper	H54.6	Mittelschwere Sehbeeinträchtigung, monokular
H44.8	Sonstige Affektionen des Augapfels	H54.9	Nicht näher bezeichnete Sehbeeinträchtigung (binokular)
H44.9	Affektion des Augapfels, nicht näher bezeichnet	H55	Nystagmus und sonstige abnorme Augenbewegungen
H45.0	Glaskörperblutung bei anderenorts klassifizierten Krankheiten	H57.0	Pupillenfunktionsstörungen
H45.1	Endophthalmitis bei anderenorts klassifizierten Krankheiten	H57.1	Augenschmerzen
H45.8	Sonstige Affektionen des Glaskörpers und des Augapfels bei anderenorts klassifizierten Krankheiten	H57.8	Sonstige näher bezeichnete Affektionen des Auges und der Augenanhangsgebilde
H46	Neuritis nervi optici	H57.9	Affektion des Auges und der Augenanhangsgebilde, nicht näher bezeichnet
H47.0	Affektionen des N. opticus, anderenorts nicht klassifiziert	H58.1	Sehstörungen bei anderenorts klassifizierten Krankheiten
H47.2	Optikusatrophie	H58.21	Stadium 1 der chronischen Augen-Graft-versus-Host-Krankheit
H47.3	Sonstige Affektionen der Papille	H58.22	Stadium 2 der chronischen Augen-Graft-versus-Host-Krankheit
H48.0	Optikusatrophie bei anderenorts klassifizierten Krankheiten	H58.23	Stadium 3 der chronischen Augen-Graft-versus-Host-Krankheit
H48.1	Retrobulbäre Neuritis bei anderenorts klassifizierten Krankheiten	H58.8	Sonstige näher bezeichnete Affektionen der Augen und der Augenanhangsgebilde bei anderenorts klassifizierten Krankheiten
H48.8	Sonstige Affektionen des N. opticus und der Sehbahn bei anderenorts klassifizierten Krankheiten	H59.0	Keratopathie (bullös-aphak) nach Kataraktextraktion
H49.0	Lähmung des N. oculomotorius [III. Hirnnerv]	H59.8	Sonstige Affektionen des Auges und der Augenanhangsgebilde nach medizinischen Maßnahmen
H49.1	Lähmung des N. trochlearis [IV. Hirnnerv]	H59.9	Affektion des Auges und der Augenanhangsgebilde nach medizinischen Maßnahmen, nicht näher bezeichnet
H49.2	Lähmung des N. abducens [VI. Hirnnerv]		
H49.3	Ophthalmoplegia totalis externa		
H49.4	Ophthalmoplegia progressiva externa		
H49.8	Sonstiger Strabismus paralyticus		
H49.9	Strabismus paralyticus, nicht näher bezeichnet	Q10.0	Angeborene Ptose
H50.0	Strabismus concomitans convergens	Q10.1	Angeborenes Ektropium



Q10.2	Angeborenes Entropium	S00.28	Sonstige oberflächliche Verletzungen des Augenlides und der Periokularregion: Sonstige
Q10.3	Sonstige angeborene Fehlbildungen des Augenlides		
Q10.4	Fehlen und Agenesie des Tränenapparates	S01.1	Offene Wunde des Augenlides und der Periokularregion
Q10.5	Angeborene Stenose und Strikatur des Canaliculus lacrimalis	S05.0	Verletzung der Konjunktiva und Abrasio corneae ohne Angabe eines Fremdkörpers
Q10.6	Sonstige angeborene Fehlbildungen des Tränenapparates	S05.1	Prellung des Augapfels und des Orbitagewebes
Q10.7	Angeborene Fehlbildung der Orbita	S05.2	Rissverletzung und Ruptur des Auges mit Prolaps oder Verlust intraokularen Gewebes
Q11.0	Zystenauge [cystic eyeball]		
Q11.1	Sonstiger Anophthalmus	S05.3	Rissverletzung des Auges ohne Prolaps oder Verlust intraokularen Gewebes
Q11.2	Mikrophthalmus		
Q11.3	Makrophthalmus	S05.4	Penetrierende Wunde der Orbita mit oder ohne Fremdkörper
Q12.0	Cataracta congenita		
Q12.1	Angeborene Linsenverlagerung	S05.5	Penetrierende Wunde des Augapfels mit Fremdkörper
Q12.2	Linsenkolobom		
Q12.3	Angeborene Aphakie	S05.6	Penetrierende Wunde des Augapfels ohne Fremdkörper
Q12.4	Sphärophakie		
Q12.8	Sonstige angeborene Fehlbildungen der Linse	S05.7	Abriss des Augapfels
Q12.9	Angeborene Fehlbildung der Linse, nicht näher bezeichnet	S05.8	Sonstige Verletzungen des Auges und der Orbita
		S05.9	Verletzung des Auges und der Orbita, nicht näher bezeichnet
Q13.0	Iriskolobom		
Q13.1	Fehlen der Iris (angeboren)	T15.0	Fremdkörper in der Kornea
Q13.2	Sonstige angeborene Fehlbildungen der Iris	T15.1	Fremdkörper im Konjunktivalsack
Q13.3	Angeborene Hornhauttrübung	T15.8	Fremdkörper an sonstigen und mehreren Lokalisationen des äußeren Auges
Q13.4	Sonstige angeborene Fehlbildungen der Kornea		
Q13.5	Blaue Sklera	T15.9	Fremdkörper im äußeren Auge, Teil nicht näher bezeichnet
Q13.8	Sonstige angeborene Fehlbildungen des vorderen Augenabschnittes	T26.0	Verbrennung des Augenlides und der Periokularregion
Q13.9	Angeborene Fehlbildung des vorderen Augenabschnittes, nicht näher bezeichnet	T26.1	Verbrennung der Kornea und des Konjunktivalsackes
Q14.0	Angeborene Fehlbildung des Glaskörpers	T26.2	Verbrennung mit nachfolgender Ruptur und Destruktion des Augapfels
Q14.1	Angeborene Fehlbildung der Retina		
Q14.2	Angeborene Fehlbildung der Papille	T26.3	Verbrennung sonstiger Teile des Auges und seiner Anhangsgebilde
Q14.3	Angeborene Fehlbildung der Chorioidea		
Q14.8	Sonstige angeborene Fehlbildungen des hinteren Augenabschnittes	T26.4	Verbrennung des Auges und seiner Anhangsgebilde, Teil nicht näher bezeichnet
Q14.9	Angeborene Fehlbildung des hinteren Augenabschnittes, nicht näher bezeichnet	T26.5	Verätzung des Augenlides und der Periokularregion
Q15.0	Angeborenes Glaukom	T26.6	Verätzung der Kornea und des Konjunktivalsackes
Q15.8	Sonstige näher bezeichnete angeborene Fehlbildungen des Auges	T26.7	Verätzung mit nachfolgender Ruptur und Destruktion des Augapfels
Q15.9	Angeborene Fehlbildung des Auges, nicht näher bezeichnet	T26.8	Verätzung sonstiger Teile des Auges und seiner Anhangsgebilde
R44.1	Optische Halluzinationen	T26.9	Verätzung des Auges und seiner Anhangsgebilde, Teil nicht näher bezeichnet
S00.1	Prellung des Augenlides und der Periokularregion	T49.5	Vergiftung: Ophthalmika
S00.20	Sonstige oberflächliche Verletzungen des Augenlides und der Periokularregion: Art der Verletzung nicht näher bezeichnet	T85.2	Mechanische Komplikation durch eine intraokulare Linse
S00.21	Sonstige oberflächliche Verletzungen des Augenlides und der Periokularregion: Schürfwunde	T85.3	Mechanische Komplikation durch sonstige Augenprothesen, -implantate oder -transplantate
S00.22	Sonstige oberflächliche Verletzungen des Augenlides und der Periokularregion: Blasenbildung (nichtthermisch)	T86.83	Versagen und Abstoßung: Hornhauttransplantat des Auges
S00.23	Sonstige oberflächliche Verletzungen des Augenlides und der Periokularregion: Insektenbiss oder -stich (ungiftig)	Z94.7	Zustand nach Keratoplastik
S00.24	Sonstige oberflächliche Verletzungen des Augenlides und der Periokularregion: Oberflächlicher Fremdkörper (Splitter)	Z96.1	Vorhandensein eines intraokularen Linsenimplantates

**ADRG C01****Eingriffe bei penetrierenden Augenverletzungen und Amnionmembranaufnäherung**

(Mindestens eine Diagnose in Tabelle C01-1 und mindestens eine Prozedur in Tabelle C01-2) oder Prozedur in Tabelle C01-3

**DRG C01Z****Eingriffe bei penetrierenden Augenverletzungen und Amnionmembranaufnäherung****Diagnose C01-1**

S05.2	Rissverletzung und Ruptur des Auges mit Prolaps oder Verlust intraokularen Gewebes	S05.6	Penetrierende Wunde des Augapfels ohne Fremdkörper
S05.3	Rissverletzung des Auges ohne Prolaps oder Verlust intraokularen Gewebes	S05.7	Abriss des Augapfels
S05.5	Penetrierende Wunde des Augapfels mit Fremdkörper		

**Prozedur C01-2**

01.14.00 ↔	Offene Biopsie am Gehirn, n.n.bez.	08.49.11 ↔	Sonstiger Eingriff zur Korrektur eines Entropiums oder Ektropiums, Reposition einer Lidlamelle
01.14.10 ↔	Stereotaktische offene Biopsie am Gehirn	08.49.99 ↔	Sonstiger Eingriff zur Korrektur eines Entropiums oder Ektropiums, sonstige
01.14.99 ↔	Offene Biopsie am Gehirn, sonstige	08.49.99 ↔	Sonstiger Eingriff zur Korrektur eines Entropiums oder Ektropiums, sonstige
02.03 ↔	Bildung eines Schädelknochenlappens	08.51 ↔	Kanthotomie
04.08.99 ↔	Optikusscheidenfensterung, sonstige	08.59.00 ↔	Sonstige Anpassung der Lidposition, n.n.bez.
08.11.00 ↔	Biopsie am Augenlid, n.n.bez.	08.59.10 ↔	Kanthoplastik, n.n.bez.
08.11.20 ↔	Offene Biopsie am Augenlid	08.59.11 ↔	Kanthopexie
08.11.99 ↔	Biopsie am Augenlid, sonstige	08.59.12 ↔	Korrekturoperation bei Epikanthus
08.21 ↔	Exzision eines Chalazions	08.59.99 ↔	Sonstige Anpassung der Lidposition, sonstige
08.22 ↔	Exzision einer anderen kleineren Läsion am Augenlid	08.61.00 ↔	Plastische Rekonstruktion des Augenlids mit Hautlappen oder -transplantat, n.n.bez.
08.23 ↔	Exzision einer grösseren Läsion am Augenlid, nicht durchgehend	08.61.10 ↔	Plastische Rekonstruktion des Augenlids mit Hautlappen
08.24 ↔	Exzision einer grösseren Läsion am Augenlid, perforierend	08.61.11 ↔	Plastische Rekonstruktion des Augenlids mit Hauttransplantat
08.31 ↔	Behebung einer Blepharoptose durch M. frontalis-Verfahren mit Naht	08.61.99 ↔	Plastische Rekonstruktion des Augenlids mit Hautlappen oder -transplantat, sonstige
08.32 ↔	Behebung einer Blepharoptose durch M. frontalis-Verfahren mit Faszienchlinge	08.62 ↔	Plastische Rekonstruktion des Augenlids mit Schleimhautlappen oder -transplantat
08.33 ↔	Behebung einer Blepharoptose durch Resektion oder Verlagerung des M. levator palpebrae oder seiner Aponeurose	08.63 ↔	Plastische Rekonstruktion des Augenlids mit Haarfollikeltransplantat
08.34 ↔	Behebung einer Blepharoptose durch andere Verfahren am M. levator palpebrae	08.64 ↔	Plastische Rekonstruktion des Augenlids mit tarsokonjunktivalem Lappen
08.35 ↔	Behebung einer Blepharoptose durch Tarsoplastik	08.69.00 ↔	Sonstige plastische Rekonstruktion des Augenlids mit Lappen oder Transplantaten, n.n.bez.
08.36 ↔	Behebung einer Blepharoptose durch andere Verfahren	08.69.10 ↔	Plastische Rekonstruktion des Augenlids mit Knorpel
08.37 ↔	Reduktion einer Ptosens-Überkorrektur	08.69.11 ↔	Plastische Rekonstruktion des Augenlids mit alloplastischem Material
08.38 ↔	Korrektur einer Lidretraktion	08.69.12 ↔	Plastische Rekonstruktion des Augenlids mit Verschiebe- und Rotationsplastik des Lides
08.41 ↔	Behebung von Entropium oder Ektropium durch Thermokauterisation	08.69.13 ↔	Plastische Rekonstruktion des Augenlids mit Oberlidverlängerung
08.42 ↔	Behebung von Entropium oder Ektropium durch Nahtverfahren	08.69.19 ↔	Plastische Rekonstruktion des Augenlids mit sonstigem Lappen oder Transplantaten
08.43 ↔	Behebung von Entropium oder Ektropium durch Keilresektion	08.69.99 ↔	Sonstige plastische Rekonstruktion des Augenlids mit Lappen oder Transplantaten, sonstige
08.44.00 ↔	Behebung von Entropium oder Ektropium durch Lidplastik, n.n.bez.	08.70 ↔	Sonstige plastische Rekonstruktion des Augenlids, n.n.bez.
08.44.10 ↔	Behebung von Entropium oder Ektropium durch Lidplastik, horizontale Verkürzung des Augenlides	08.71 ↔	Den Lidrand umfassende plastische Rekonstruktion des Augenlids, partielle Tiefe
08.44.99 ↔	Behebung von Entropium oder Ektropium durch Lidplastik, sonstige	08.72 ↔	Sonstige plastische Rekonstruktion des Augenlids, partielle Tiefe
08.49.00 ↔	Sonstiger Eingriff zur Korrektur eines Entropiums oder Ektropiums, n.n.bez.	08.73.00 ↔	Den Lidrand umfassende plastische Rekonstruktion des Augenlids, volle Tiefe, n.n.bez.
08.49.00 ↔	Sonstiger Eingriff zur Korrektur eines Entropiums oder Ektropiums, n.n.bez.	08.73.10 ↔	Verschiebeplastik der Lidkante
08.49.10 ↔	Sonstiger Eingriff zur Korrektur eines Entropiums oder Ektropiums, Operation an den Lidretraktoren	08.73.99 ↔	Den Lidrand umfassende plastische Rekonstruktion des Augenlids, volle Tiefe, sonstige
08.49.10 ↔	Sonstiger Eingriff zur Korrektur eines Entropiums oder Ektropiums, Operation an den Lidretraktoren		
08.49.11 ↔	Sonstiger Eingriff zur Korrektur eines Entropiums oder Ektropiums, Reposition einer Lidlamelle		

08.74.00 ↔	Sonstige plastische Rekonstruktion des Augenlids, volle Tiefe, n.n.bez.	10.41.10 ↔	Plastische Rekonstruktion eines Symblepharons mit freiem Transplantat, autogen
08.74.10 ↔	Oberlidverlängerung	10.41.10 ↔	Plastische Rekonstruktion eines Symblepharons mit freiem Transplantat, autogen
08.74.99 ↔	Sonstige plastische Rekonstruktion des Augenlids, volle Tiefe, sonstige	10.41.11 ↔	Plastische Rekonstruktion eines Symblepharons mit freiem Transplantat, nicht autogen
08.82 ↔	Versorgung einer Risswunde des Augenlids, den Lidrand umfassend, partielle Tiefe	10.41.11 ↔	Plastische Rekonstruktion eines Symblepharons mit freiem Transplantat, nicht autogen
08.83 ↔	Sonstige Versorgung einer Risswunde des Augenlids, partielle Tiefe	10.41.99 ↔	Plastische Rekonstruktion eines Symblepharons mit freiem Transplantat, sonstige
08.84 ↔	Versorgung einer Risswunde des Augenlids, den Lidrand umfassend, volle Tiefe	10.41.99 ↔	Plastische Rekonstruktion eines Symblepharons mit freiem Transplantat, sonstige
08.85 ↔	Sonstige Versorgung einer Risswunde des Augenlids, volle Tiefe	10.42.00 ↔	Konjunktivale Fornix-Rekonstruktion mit freiem Transplantat, n.n.bez.
08.86 ↔	Rhytidektomie am Unterlid	10.42.00 ↔	Konjunktivale Fornix-Rekonstruktion mit freiem Transplantat, n.n.bez.
08.87 ↔	Rhytidektomie am Oberlid	10.42.10 ↔	Konjunktivale Fornix-Rekonstruktion mit freiem Transplantat, autogen
08.89.10 ↔	Plastische Rekonstruktion des Augenlids, medialer oder lateraler Lidwinkel	10.42.10 ↔	Konjunktivale Fornix-Rekonstruktion mit freiem Transplantat, autogen
08.89.11 ↔	Plastische Rekonstruktion des Augenlids durch Hebung der Augenbraue	10.42.11 ↔	Konjunktivale Fornix-Rekonstruktion mit freiem Transplantat, nicht autogen
08.89.12 ↔	Plastische Rekonstruktion des Augenlids durch Entfernung eines Fettgewebeprolapses der Orbita	10.42.11 ↔	Konjunktivale Fornix-Rekonstruktion mit freiem Transplantat, nicht autogen
08.89.13 ↔	Plastische Rekonstruktion des Augenlids durch Oberflächenbehandlung mit Laser	10.42.99 ↔	Konjunktivale Fornix-Rekonstruktion mit freiem Transplantat, sonstige
08.89.14 ↔	Plastische Rekonstruktion des Augenlids durch sonstige Oberlidverlängerung	10.42.99 ↔	Konjunktivale Fornix-Rekonstruktion mit freiem Transplantat, sonstige
08.89.15 ↔	Plastische Rekonstruktion des Augenlids durch Unterlidverlängerung	10.43 ↔	Sonstige Rekonstruktion der konjunktivalen Fornix
08.89.99 ↔	Sonstige plastische Rekonstruktion des Augenlids, sonstige	10.44.00 ↔	Sonstiges freies Transplantat an die Konjunktiva, n.n.bez.
09.0 ↔	Inzision der Tränendrüse	10.44.00 ↔	Sonstiges freies Transplantat an die Konjunktiva, n.n.bez.
09.11 ↔	Biopsie der Tränendrüse	10.44.10 ↔	Sonstiges freies Transplantat an die Konjunktiva, autogen
09.12 ↔	Biopsie des Tränensacks	10.44.10 ↔	Sonstiges freies Transplantat an die Konjunktiva, autogen
09.20 ↔	Exzision einer Tränendrüse, n.n.bez.	10.44.11 ↔	Sonstiges freies Transplantat an die Konjunktiva, nicht autogen
09.21 ↔	Exzision einer Läsion der Tränendrüse	10.44.11 ↔	Sonstiges freies Transplantat an die Konjunktiva, nicht autogen
09.22 ↔	Sonstige partielle Resektion einer Tränendrüse	10.44.99 ↔	Sonstiges freies Transplantat an die Konjunktiva, sonstige
09.23 ↔	Totale Resektion einer Tränendrüse	10.44.99 ↔	Sonstiges freies Transplantat an die Konjunktiva, sonstige
09.3 ↔	Sonstige Operationen an der Tränendrüse	10.45.00 ↔	Limbusstammzelltransplantation, n.n.bez.
09.44 ↔	Intubation des Ductus nasolacrimalis	10.45.09 ↔	Limbusstammzelltransplantation, sonstige
09.51 ↔	Inzision des Tränenpünktchens	10.45.11 ↔	Autologe Limbusstammzelltransplantation mit in vitro kultivierten Limbusstammzellen
09.52 ↔	Inzision des Canaliculus lacrimalis	10.49.00 ↔	Sonstige Konjunktivaplastik, n.n.bez.
09.53 ↔	Inzision des Tränensacks	10.49.00 ↔	Sonstige Konjunktivaplastik, n.n.bez.
09.59 ↔	Inzision von Tränensack und ableitenden Tränenwegen, sonstige	10.49.10 ↔	Sonstige Konjunktivaplastik, Tenonplastik
09.6 ↔	Exzision an Tränensack und ableitenden Tränenwegen	10.49.10 ↔	Sonstige Konjunktivaplastik, Tenonplastik
09.71 ↔	Korrektur eines evertierten Tränenpünktchens	10.49.99 ↔	Sonstige Konjunktivaplastik, sonstige
09.72 ↔	Sonstige plastische Rekonstruktion am Tränenpünktchen	10.49.99 ↔	Sonstige Konjunktivaplastik, sonstige
09.73 ↔	Plastische Rekonstruktion eines Canaliculus lacrimalis	10.5X.00 ↔	Lösung von Adhäsionen an Konjunktiva und Augenlid, n.n.bez.
09.81 ↔	Dakryozystorhinostomie	10.5X.00 ↔	Lösung von Adhäsionen an Konjunktiva und Augenlid, n.n.bez.
09.82 ↔	Konjunktivozystorhinostomie	10.5X.10 ↔	Lösung von Adhäsionen an Konjunktiva und Augenlid mit Bindehautplastik
09.83 ↔	Konjunktivozystorhinostomie mit Einsetzen von Tubus oder Stent	10.5X.10 ↔	Lösung von Adhäsionen an Konjunktiva und Augenlid mit Bindehautplastik
09.91 ↔	Obliteration des Tränenpünktchens	10.5X.99 ↔	Lösung von Adhäsionen an Konjunktiva und Augenlid, sonstige
09.99 ↔	Sonstige Operation am Tränensystem, sonstige	10.5X.99 ↔	Lösung von Adhäsionen an Konjunktiva und Augenlid, sonstige
10.0 ↔	Entfernen eines subkonjunktivalen Fremdkörpers aus der Konjunktiva durch Inzision	10.6X.00 ↔	Versorgung einer Konjunktivaverletzung, n.n.bez.
10.21.20 ↔	Offene Biopsie der Konjunktiva	10.6X.10 ↔	Versorgung einer Konjunktivaverletzung, durch Naht
10.31.10 ↔	Exzision von Läsion oder Gewebe der Konjunktiva mit Plastik	10.6X.99 ↔	Versorgung einer Konjunktivaverletzung, sonstige
10.31.10 ↔	Exzision von Läsion oder Gewebe der Konjunktiva mit Plastik		
10.31.99 ↔	Exzision von Läsion oder Gewebe der Konjunktiva, sonstige		
10.31.99 ↔	Exzision von Läsion oder Gewebe der Konjunktiva, sonstige		
10.41.00 ↔	Plastische Rekonstruktion eines Symblepharons mit freiem Transplantat, n.n.bez.		
10.41.00 ↔	Plastische Rekonstruktion eines Symblepharons mit freiem Transplantat, n.n.bez.		

11.0 ↔	Entfernen eines intrakornealen Fremdkörpers aus der Kornea mittels Magnet	11.76 ↔	Epikeratophakie
11.1 ↔	Inzision der Kornea	11.79.00 ↔	Sonstige rekonstruktive und refraktive Eingriffe an der Kornea, n.n.bez.
11.21 ↔	Scraping der Kornea für Ausstrich oder Kultur	11.79.00 ↔	Sonstige rekonstruktive und refraktive Eingriffe an der Kornea, n.n.bez.
11.22.00 ↔	Biopsie der Kornea, n.n.bez.	11.79.10 ↔	Photorefraktive Keratektomie
11.22.20 ↔	Offene Biopsie der Kornea	11.79.10 ↔	Photorefraktive Keratektomie
11.22.99 ↔	Biopsie der Kornea, sonstige	11.79.20 ↔	Implantation eines intrastromalen Ringsegmentes an der Kornea
11.31 ↔	Transposition eines Pterygiums	11.79.20 ↔	Implantation eines intrastromalen Ringsegmentes an der Kornea
11.32 ↔	Exzision eines Pterygiums mit Korneatransplantat	11.79.99 ↔	Sonstige rekonstruktive und refraktive Eingriffe an der Kornea, sonstige
11.39.00 ↔	Sonstige Exzision eines Pterygiums, n.n.bez.	11.79.99 ↔	Sonstige rekonstruktive und refraktive Eingriffe an der Kornea, sonstige
11.39.10 ↔	Exzision eines Pterygiums mit (photherapeutischer) Keratektomie	11.91 ↔	Tätowierung der Kornea
11.39.11 ↔	Exzision eines Pterygiums mit sonstiger Bindehautplastik	11.92 ↔	Entfernen eines künstlichen Korneaimplantats
11.39.99 ↔	Sonstige Exzision eines Pterygiums, sonstige	12.00 ↔	Entfernen eines intraokulären Fremdkörpers aus der vorderen Augenkammer, n.n.bez.
11.41 ↔	Mechanisches Entfernen von Korneaepithel	12.01 ↔	Entfernen eines intraokulären Fremdkörpers aus der vorderen Augenkammer mittels Magnet
11.42 ↔	Thermokauterisation einer Kornealäsion	12.02 ↔	Entfernen eines intraokulären Fremdkörpers aus der vorderen Augenkammer ohne Magnet
11.43 ↔	Kryotherapie einer Kornealäsion	12.11 ↔	Iridotomie mit Transfixation
11.49.00 ↔	Sonstiges Entfernen oder Destruktion einer Kornealäsion, n.n.bez.	12.12 ↔	Sonstige Iridotomie
11.49.00 ↔	Sonstiges Entfernen oder Destruktion einer Kornealäsion, n.n.bez.	12.14 ↔	Sonstige Iridektomie
11.49.10 ↔	Destruktion einer Kornealäsion, durch Laserkoagulation	12.21 ↔	Diagnostische Aspiration der vorderen Augenkammer
11.49.10 ↔	Destruktion einer Kornealäsion, durch Laserkoagulation	12.22 ↔	Biopsie der Iris
11.49.19 ↔	Sonstige Destruktion einer Kornealäsion	12.29.10 ↔	Biopsie des Corpus ciliare
11.49.19 ↔	Sonstige Destruktion einer Kornealäsion	12.29.20 ↔	Biopsie der Sklera
11.49.20 ↔	Keratektomie einer Kornealäsion durch Phototherapie	12.29.30 ↔	Biopsie der Augenlinse
11.49.20 ↔	Keratektomie einer Kornealäsion durch Phototherapie	12.31 ↔	Lösung von Goniosynechien
11.49.29 ↔	Sonstige Keratektomie einer Kornealäsion	12.32 ↔	Lösung von anderen vorderen Synechien
11.49.29 ↔	Sonstige Keratektomie einer Kornealäsion	12.33 ↔	Lösung von hinteren Synechien
11.49.99 ↔	Sonstiges Entfernen oder Destruktion einer Kornealäsion, sonstige	12.35 ↔	Koreplastik
11.49.99 ↔	Sonstiges Entfernen oder Destruktion einer Kornealäsion, sonstige	12.36 ↔	Implantation und Wechsel einer Irisprothese
11.51 ↔	Naht einer Korneaverletzung	12.39.00 ↔	Sonstige Iridoplastik, n.n.bez.
11.52 ↔	Korrektur einer postoperativen Wunddehiszenz an der Kornea	12.39.10 ↔	Iridoplastik durch Laser zur Erleichterung der intraokulären Zirkulation
11.53 ↔	Versorgung einer Korneaverletzung oder -wunde mit Konjunktiva-Lappen	12.39.99 ↔	Sonstige Iridoplastik, sonstige
11.59.00 ↔	Sonstige Rekonstruktion an der Kornea, n.n.bez.	12.40 ↔	Entfernen einer Läsion der vorderen Augenkammer, n.n.bez.
11.59.00 ↔	Sonstige Rekonstruktion an der Kornea, n.n.bez.	12.43 ↔	Destruktion einer Läsion des Corpus ciliare, ohne Exzision
11.59.10 ↔	Rekonstruktion durch Deckung der Kornea, n.n.bez.	12.44 ↔	Exzision einer Läsion des Corpus ciliare
11.59.10 ↔	Rekonstruktion durch Deckung der Kornea, n.n.bez.	12.51 ↔	Goniotomie ohne Goniopunktion
11.59.11 ↔	Rekonstruktion durch Deckung der Kornea durch eine Amnionmembran	12.52 ↔	Goniotomie ohne Goniopunktion
11.59.11 ↔	Rekonstruktion durch Deckung der Kornea durch eine Amnionmembran	12.53 ↔	Goniotomie mit Goniopunktion
11.59.12 ↔	Rekonstruktion durch sonstige Deckung der Kornea	12.54 ↔	Trabekulotomie ab externo
11.59.12 ↔	Rekonstruktion durch sonstige Deckung der Kornea	12.55 ↔	Zyklodialyse
11.59.99 ↔	Sonstige Rekonstruktion an der Kornea, sonstige	12.59.00 ↔	Sonstige Erleichterung der intraokulären Zirkulation, n.n.bez.
11.59.99 ↔	Sonstige Rekonstruktion an der Kornea, sonstige	12.59.10 ↔	Erleichterung der intraokulären Zirkulation durch Trabekuloplastik oder Gonioplastik
11.60 ↔	Korneatransplantation, n.n.bez.	12.59.11 ↔	Erleichterung der intraokulären Zirkulation durch Aspiration und Kürettage am Trabekelwerk
11.61 ↔	Lamelläre Keratoplastik mit Autotransplantat	12.59.99 ↔	Sonstige Erleichterung der intraokulären Zirkulation, sonstige
11.62 ↔	Sonstige lamelläre Keratoplastik	12.61.00 ↔	Trepanation der Sklera mit Iridektomie, n.n.bez.
11.63 ↔	Penetrierende Keratoplastik mit Autotransplantat	12.61.10 ↔	Gedechte Trepanation der Sklera mit Iridektomie
11.64 ↔	Sonstige penetrierende Keratoplastik	12.61.11 ↔	Nicht gedechte Trepanation der Sklera mit Iridektomie
11.69.00 ↔	Sonstige Korneatransplantation, n.n.bez.	12.61.99 ↔	Trepanation der Sklera mit Iridektomie, sonstige
11.69.10 ↔	Austausch-Keratoplastik	12.62 ↔	Thermokauterisation der Sklera mit Iridektomie
11.69.20 ↔	Perforierende Korneatransplantation	12.62 ↔	Thermokauterisation der Sklera mit Iridektomie
11.69.99 ↔	Sonstige Korneatransplantation, sonstige	12.63 ↔	Iridenkleisis und Iridotaxis
11.71 ↔	Keratomileusis	12.64.00 ↔	Trabekulektomie ab externo, n.n.bez.
11.71 ↔	Keratomileusis	12.64.10 ↔	Gedechte Trabekulektomie ab externo
11.72 ↔	Keratophakie	12.64.11 ↔	Nicht gedechte Trabekulektomie ab externo
11.73 ↔	Keratoprothese	12.64.99 ↔	Trabekulektomie ab externo, sonstige
11.74 ↔	Thermokeratoplastik		
11.75 ↔	Radiäre Keratotomie		
11.75 ↔	Radiäre Keratotomie		

12.65 ↔	Sonstige Sklerafistulisierung mit Iridektomie	13.71 ↔	Implantation einer Intraokularlinse anlässlich einer Kataraktextraktion, einzeitig
12.66 ↔	Postoperative Revision einer Sklerafistulisierungs-Massnahme	13.72 ↔	Sekundäre Implantation einer Intraokularlinse
12.69.00 ↔	Sonstige Sklerafistulisierungs-Massnahme, n.n.bez.	13.73 ↔	Implantation einer iristragenden Intraokularlinse
12.69.10 ↔	Filternde Operationen zur Senkung des Augeninnendrucks	13.79 ↔	Implantation einer Intraokularlinse, sonstige
12.69.99 ↔	Sonstige Sklerafistulisierungs-Massnahme, sonstige	13.8 ↔	Entfernen einer Intraokularlinse
12.71 ↔	Zyklodiatthermie	13.91 ↔	Implantation von intraokulärer teleskopischer Prothese
12.72 ↔	Zyklokryotherapie	13.92 ↔	Kapsulotomie an der Linse
12.73 ↔	Zyklophotokoagulation	13.93 ↔	Verschluss eines Defekts an der Linse mit Gewebekleber
12.74 ↔	Verkleinerung des Corpus ciliare, n.n.bez.	13.99 ↔	Sonstige Operationen an der Linse, sonstige
12.79.00 ↔	Sonstige Glaukomoperationen, n.n.bez.	14.00 ↔	Entfernen eines Fremdkörpers aus der hinteren Augenkammer, n.n.bez.
12.79.10 ↔	Viskokanalostomie bei Glaukom	14.01 ↔	Entfernen eines Fremdkörpers aus der hinteren Augenkammer mittels Magnet
12.79.11 ↔	Tiefe Sklerektomie bei Glaukom	14.02 ↔	Entfernen eines Fremdkörpers aus der hinteren Augenkammer ohne Magnet
12.79.20 ↔	Implantation eines Glaukom-Drainage-Implantats	14.11 ↔	Diagnostische Aspiration am Glaskörper
12.79.99 ↔	Sonstige Glaukomoperationen, sonstige	14.21 ↔	Destruktion einer chorioretinalen Läsion durch Diathermie
12.81 ↔	Naht einer Skleraverletzung	14.22 ↔	Destruktion einer chorioretinalen Läsion durch Kryotherapie
12.82 ↔	Verschluss einer Sklerafistel	14.23 ↔	Destruktion einer chorioretinalen Läsion durch Xenon-Bogen-Photokoagulation
12.83 ↔	Revision einer Operationswunde der vorderen Augenkammer, n.a.klass.	14.24 ↔	Destruktion einer chorioretinalen Läsion durch Laser-Photokoagulation
12.84 ↔	Exzision oder Destruktion einer Skleraläsion	14.25 ↔	Destruktion einer chorioretinalen Läsion durch nicht näher bezeichnete Photokoagulation
12.85 ↔	Versorgung eines skleralen Staphyloms mit Transplantat	14.26 ↔	Destruktion einer chorioretinalen Läsion durch Radiotherapie
12.86 ↔	Sonstige Versorgung eines skleralen Staphyloms	14.27 ↔	Destruktion einer chorioretinalen Läsion durch Implantation einer Strahlenquelle
12.87 ↔	Skleraverstärkung mit Transplantat	14.29 ↔	Destruktion einer chorioretinalen Läsion, sonstige
12.88 ↔	Sonstige Skleraverstärkung	14.31 ↔	Versorgung eines Retinarisses durch Diathermie
12.89 ↔	Operationen an der Sklera, sonstige	14.32 ↔	Versorgung eines Retinarisses durch Kryotherapie
12.91.00 ↔	Therapeutische Evakuierung der vorderen Augenkammer, n.n.bez.	14.33 ↔	Versorgung eines Retinarisses durch Xenon-Bogen-Photokoagulation
12.91.10 ↔	Vorderkammerspülung, n.n.bez.	14.34 ↔	Versorgung eines Retinarisses durch Laser-Photokoagulation
12.91.11 ↔	Vorderkammerspülung mit Entfernung von Silikonöl	14.35 ↔	Versorgung eines Retinarisses durch nicht näher bezeichnete Photokoagulation
12.91.19 ↔	Vorderkammerspülung, sonstige	14.39.00 ↔	Sonstige Versorgung eines Retinarisses, n.n.bez.
12.91.20 ↔	Parazentese der vorderen Augenkammer	14.39.10 ↔	Versorgung eines Retinarisses durch schwere Flüssigkeiten
12.91.99 ↔	Therapeutische Evakuierung der vorderen Augenkammer, sonstige	14.39.99 ↔	Sonstige Versorgung eines Retinarisses, sonstige
12.93 ↔	Exzision oder Destruktion einer Epithelwucherung in die vordere Augenkammer	14.41 ↔	Sklera-Cerclage mit Plombe
12.97 ↔	Sonstige Operationen an der Iris	14.49 ↔	Sonstige Sklera-Cerclage
12.98.00 ↔	Sonstige Operationen am Corpus ciliare, n.n.bez.	14.51 ↔	Behebung einer Amotio retinae durch Diathermie
12.98.10 ↔	Fixation des Ziliarkörpers	14.52 ↔	Behebung einer Amotio retinae durch Kryotherapie
12.98.99 ↔	Sonstige Operationen am Corpus ciliare, sonstige	14.53 ↔	Behebung einer Amotio retinae durch Xenon-Bogen-Photokoagulation
12.99.00 ↔	Sonstige Operationen an der vorderen Augenkammer, n.n.bez.	14.54 ↔	Behebung einer Amotio retinae durch Laser-Photokoagulation
12.99.99 ↔	Sonstige Operationen an der vorderen Augenkammer, sonstige	14.55 ↔	Behebung einer Amotio retinae durch nicht näher bezeichnete Photokoagulation
13.00 ↔	Entfernen eines Fremdkörpers aus der Linse, n.n.bez.	14.59.00 ↔	Sonstige Verfahren zur Behebung einer Amotio retinae, n.n.bez.
13.01 ↔	Entfernen eines Fremdkörpers aus der Linse mittels Magnet	14.59.10 ↔	Behebung einer Amotio retinae durch schwere Flüssigkeiten
13.02 ↔	Entfernen eines Fremdkörpers aus der Linse ohne Magnet	14.59.11 ↔	Behebung einer Amotio retinae durch Endotamponade (Gas)
13.11 ↔	Intrakapsuläre Exzision der Linse durch inferioren temporalen Zugang	14.59.99 ↔	Sonstige Verfahren zur Behebung einer Amotio retinae, sonstige
13.19 ↔	Intrakapsuläre Exzision der Linse, sonstige	14.6X.00 ↔	Entfernen von chirurgisch implantiertem Material aus der hinteren Augenkammer, n.n.bez.
13.2 ↔	Extrakapsuläre Exzision der Linse durch lineares Extraktionsverfahren	14.6X.10 ↔	Revision und Wechsel einer Sklera-Cerclage
13.3 ↔	Extrakapsuläre Exzision der Linse durch einfaches Aspirations- (und Irrigations-) Verfahren	14.6X.20 ↔	Entfernung einer Sklera-Cerclage
13.41 ↔	Phakoemulsifikation und Aspiration eines Katarakts	14.6X.99 ↔	Entfernen von chirurgisch implantiertem Material aus der hinteren Augenkammer, sonstige
13.42 ↔	Mechanische Phakofragmentation und Aspiration eines Katarakts durch posterioren Zugang		
13.43 ↔	Mechanische Phakofragmentation und andere Aspiration eines Katarakts		
13.51 ↔	Extrakapsuläre Exzision der Linse durch inferioren temporalen Zugang		
13.59 ↔	Sonstige extrakapsuläre Exzision der Linse, sonstige		
13.64 ↔	Diszision einer Sekundärmembran [nach Katarakt]		
13.65 ↔	Exzision einer Sekundärmembran [nach Katarakt]		
13.66 ↔	Mechanische Fragmentation einer Sekundärmembran [nach Katarakt]		
13.69 ↔	Sonstige Kataraktextraktion, sonstige		

14.71.00 ↔ Entfernen des Glaskörpers durch anterioren Zugang, n.n.bez.	15.19.20 ↔ Schwächende Eingriffe an Augenmuskeln, n.n.bez.
14.71.10 ↔ Vordere Vitrektomie über Pars plana	15.19.21 ↔ Schwächende Eingriffe an einem geraden Augenmuskeln
14.71.19 ↔ Sonstige Vitrektomie über Pars plana	15.19.22 ↔ Schwächende Eingriffe an einem schrägen Augenmuskeln
14.71.99 ↔ Entfernen des Glaskörpers durch anterioren Zugang, sonstige	15.19.29 ↔ Sonstige Schwächende Eingriffe an Augenmuskeln
14.72 ↔ Sonstiges Entfernen des Glaskörpers	15.19.30 ↔ Myopexie an geraden Augenmuskeln
14.73.00 ↔ Mechanische Vitrektomie durch anterioren Zugang, n.n.bez.	15.19.40 ↔ Chirurgie der Abrollstrecke
14.73.10 ↔ Mechanische Vitrektomie durch anterioren Zugang, Pars-plana-Vitrektomie	15.19.99 ↔ Sonstige Operationen an einem äusseren Augenmuskel mit temporärer Ablösung vom Augapfel, sonstige
14.73.19 ↔ Mechanische Vitrektomie durch sonstigen anterioren Zugang	15.21.00 ↔ Verlängerungsverfahren an einem äusseren Augenmuskel, n.n.bez.
14.73.99 ↔ Mechanische Vitrektomie durch anterioren Zugang, sonstige	15.21.10 ↔ Verlängerungsverfahren an einem einzelnen äusseren geraden Augenmuskel
14.74 ↔ Sonstige mechanische Vitrektomie	15.21.11 ↔ Verlängerungsverfahren an einem einzelnen äusseren schrägen Augenmuskel
14.79 ↔ Operationen am Glaskörper, sonstige	15.21.99 ↔ Sonstige Verlängerungsverfahren an einem äusseren Augenmuskel
14.9X.00 ↔ Sonstige Operationen an Retina, Chorioidea und hinterer Augenkammer, n.n.bez.	15.22.00 ↔ Verkürzungsverfahren an äusseren Augenmuskeln, n.n.bez.
14.9X.10 ↔ Sonstige Operation an der Retina, Rotation der Netzhaut	15.22.10 ↔ Verkürzungsverfahren an einem einzelnen äusseren geraden Augenmuskel
14.9X.11 ↔ Einsetzen einer epiretinalen Netzhautprothese	15.22.11 ↔ Verkürzungsverfahren an einem einzelnen äusseren schrägen Augenmuskel
14.9X.12 ↔ Wechsel einer epiretinalen Netzhautprothese	15.22.99 ↔ Verkürzungsverfahren an einem einzelnen äusseren Augenmuskel, sonstige
14.9X.13 ↔ Entfernen einer epiretinalen Netzhautprothese	15.29.00 ↔ Sonstige Operationen an einem einzelnen äusseren Augenmuskel, n.n.bez.
14.9X.14 ↔ Einsetzen einer subretinalen Netzhautprothese	15.29.01 ↔ Sonstige Operationen an einem einzelnen äusseren geraden Augenmuskel
14.9X.15 ↔ Wechsel einer subretinalen Netzhautprothese	15.29.02 ↔ Sonstige Operationen an einem einzelnen äusseren schrägen Augenmuskel
14.9X.16 ↔ Entfernen einer subretinalen Netzhautprothese	15.29.09 ↔ Sonstige Operationen an einem einzelnen äusseren Augenmuskel, sonstige
14.9X.20 ↔ Fixierung von Markierungsplättchen für die Strahlentherapie an Retina, Chorioidea und hinterer Augenkammer	15.29.10 ↔ Adhäsiolyse an einem einzelnen äusseren Augenmuskel, n.n.bez.
14.9X.21 ↔ Entfernung von Markierungsplättchen für die Strahlentherapie an Retina, Chorioidea und hinterer Augenkammer	15.29.11 ↔ Adhäsiolyse an einem einzelnen äusseren geraden Augenmuskel
14.9X.22 ↔ Lagekorrektur eines strahlenden Applikators an Retina, Chorioidea und hinterer Augenkammer	15.29.12 ↔ Adhäsiolyse an einem einzelnen äusseren schrägen Augenmuskel
14.9X.23 ↔ Entfernung eines strahlenden Applikators an Retina, Chorioidea und hinterer Augenkammer	15.29.19 ↔ Adhäsiolyse an einem einzelnen äusseren Augenmuskel, sonstige
14.9X.99 ↔ Sonstige Operationen an Retina, Chorioidea und hinterer Augenkammer, sonstige	15.29.30 ↔ Absetzen eines einzelnen äusseren Augenmuskels, n.n.bez.
15.01 ↔ Biopsie an äusserem Augenmuskel oder Sehne	15.29.31 ↔ Absetzen eines einzelnen äusseren geraden Augenmuskels
15.11.00 ↔ Rücklagerung eines äusseren Augenmuskels, n.n.bez.	15.29.32 ↔ Absetzen eines einzelnen äusseren schrägen Augenmuskels
15.11.10 ↔ Rücklagerung eines äusseren geraden Augenmuskels	15.29.39 ↔ Absetzen eines einzelnen äusseren Augenmuskels, sonstige
15.11.11 ↔ Rücklagerung eines äusseren schrägen Augenmuskels	15.29.40 ↔ Refixation eines einzelnen äusseren Augenmuskels, n.n.bez.
15.11.99 ↔ Rücklagerung eines äusseren Augenmuskels, sonstige	15.29.41 ↔ Refixation eines einzelnen äusseren geraden Augenmuskels
15.12.00 ↔ Vorverlagerung von einem äusseren Augenmuskel, n.n.bez.	15.29.42 ↔ Refixation eines einzelnen äusseren schrägen Augenmuskels
15.12.10 ↔ Vorverlagerung von einem äusseren geraden Augenmuskel	15.29.49 ↔ Refixation eines einzelnen äusseren Augenmuskels, sonstige
15.12.11 ↔ Vorverlagerung von einem äusseren schrägen Augenmuskel	15.3X.00 ↔ Operationen an zwei oder mehreren äusseren Augenmuskeln mit temporärer Ablösung vom Augapfel, n.n.bez.
15.12.99 ↔ Vorverlagerung von einem äusseren Augenmuskel, sonstige	15.3X.10 ↔ Operationen an zwei geraden Augenmuskeln mit temporärer Ablösung vom Augapfel
15.13.00 ↔ Resektion von einem äusseren Augenmuskel, n.n.bez.	15.3X.11 ↔ Operationen an mindestens drei schrägen Augenmuskeln mit temporärer Ablösung vom Augapfel
15.13.10 ↔ Resektion von einem äusseren Augenmuskel, an einem geraden Augenmuskel	15.3X.12 ↔ Operationen an mindestens zwei geraden und mindestens zwei schrägen Augenmuskeln mit temporärer Ablösung vom Augapfel
15.13.11 ↔ Resektion von einem äusseren Augenmuskel, an einem schrägen Augenmuskel	
15.13.99 ↔ Resektion von einem äusseren Augenmuskel, sonstige	
15.19.00 ↔ Sonstige Operationen an einem äusseren Augenmuskel mit temporärer Ablösung vom Augapfel, n.n.bez.	
15.19.10 ↔ Verstärkende Eingriffe an Augenmuskeln, n.n.bez.	
15.19.11 ↔ Verstärkende Eingriffe an einem geraden Augenmuskel	
15.19.12 ↔ Verstärkende Eingriffe an einem schrägen Augenmuskel	
15.19.19 ↔ Sonstige Verstärkende Eingriffe an Augenmuskeln	

15.3X.20 ↔	Myopexie an zwei geraden Augenmuskeln mit temporärer Ablösung vom Augapfel	16.52.10 ↔	Exenteration der Orbita mit therapeutischem Entfernen von Orbitaknochen, mit Erhalt der Lidhaut
15.3X.21 ↔	Myopexie an mindestens zwei geraden Augenmuskeln mit Operation an mindestens einem weiteren Augenmuskel mit temporärer Ablösung vom Augapfel	16.52.11 ↔	Exenteration der Orbita mit therapeutischem Entfernen von Orbitaknochen, ohne Erhalt der Lidhaut
15.3X.99 ↔	Operationen an zwei oder mehreren äusseren Augenmuskeln mit temporärer Ablösung vom Augapfel, sonstige	16.52.99 ↔	Exenteration der Orbita mit therapeutischem Entfernen von Orbitaknochen, sonstige
15.4X.00 ↔	Operationen an zwei oder mehreren äusseren Augenmuskeln ohne temporäre Ablösung von Augapfel, n.n.bez.	16.59.00 ↔	Sonstige Exenteration der Orbita, n.n.bez.
15.4X.10 ↔	Operation an zwei geraden Augenmuskeln ohne temporäre Ablösung von Augapfel	16.59.10 ↔	Sonstige Exenteration der Orbita, mit Erhalt der Lidhaut
15.4X.11 ↔	Operation an mindestens drei schrägen Augenmuskeln ohne temporäre Ablösung von Augapfel	16.59.11 ↔	Sonstige Exenteration der Orbita, ohne Erhalt der Lidhaut
15.4X.12 ↔	Sonstige Operation an mindestens zwei geraden und mindestens zwei schrägen Augenmuskeln ohne temporäre Ablösung von Augapfel	16.59.99 ↔	Sonstige Exenteration der Orbita, sonstige
15.4X.20 ↔	Myopexie an zwei geraden Augenmuskeln ohne temporäre Ablösung von Augapfel	16.61.00 ↔	Sekundäres Einsetzen eines Augenimplantats, n.n.bez.
15.4X.21 ↔	Myopexie an mindestens zwei geraden Augenmuskeln mit Operation an mindestens einem weiteren Augenmuskel ohne temporäre Ablösung von Augapfel	16.61.10 ↔	Sekundäres Einsetzen eines Augenimplantats, Haut-Fettgewebe-Transplantat
15.4X.99 ↔	Operationen an zwei oder mehreren äusseren Augenmuskeln ohne temporäre Ablösung von Augapfel, sonstige	16.61.99 ↔	Sekundäres Einsetzen eines Augenimplantats, sonstige
15.5X.00 ↔	Transposition eines äusseren Augenmuskels, n.n.bez.	16.62.00 ↔	Revision und Reinsertion eines Augenimplantats, n.n.bez.
15.5X.10 ↔	Transposition eines äusseren geraden Augenmuskels	16.62.10 ↔	Revision eines Augenimplantats
15.5X.11 ↔	Transposition eines äusseren schrägen Augenmuskels	16.62.20 ↔	Wechsel eines Augenimplantats, Einführung eines Haut-Fettgewebe-Transplantates
15.5X.99 ↔	Transposition eines äusseren Augenmuskels, sonstige	16.62.29 ↔	Sonstiger Wechsel eines Augenimplantats
15.6 ↔	Revision einer Operation an den äusseren Augenmuskeln	16.62.99 ↔	Revision und Reinsertion eines Augenimplantats, sonstige
15.7 ↔	Versorgung eines Traumas an einem äusseren Augenmuskel	16.63 ↔	Revision einer Eukleationstasche mit Transplantat
15.9 ↔	Sonstige Operationen an äusseren Augenmuskeln und Sehnen	16.64 ↔	Sonstige Revision einer Eukleationstasche
16.01 ↔	Orbitotomie mit Knochenlappen	16.65.00 ↔	Sekundäres Transplantat in eine Exenterationshöhle, n.n.bez.
16.02 ↔	Orbitotomie mit Einsetzen eines orbitalen Implantats	16.65.10 ↔	Sekundäres Transplantat in eine Exenterationshöhle, Haut-Fettgewebe-Transplantat
16.09 ↔	Orbitotomie, sonstige	16.65.99 ↔	Sekundäres Transplantat in eine Exenterationshöhle, sonstige
16.1 ↔	Entfernen eines penetrierenden Fremdkörpers aus dem Auge, n.n.bez.	16.66 ↔	Sonstige Revision einer Exenterationshöhle
16.23.00 ↔	Biopsie an Orbita und Augapfel, n.n.bez.	16.71 ↔	Entfernen eines Augenimplantats
16.23.11 ↔	Biopsie an Orbita, offen chirurgisch	16.72 ↔	Entfernen eines Orbitaimplantats
16.23.12 ↔	Biopsie an Orbita, transnasal	16.81 ↔	Versorgung einer Orbitawunde
16.23.21 ↔	Biopsie am Augapfel	16.82 ↔	Versorgung einer Bulbusruptur
16.23.99 ↔	Biopsie an Orbita und Augapfel, sonstige	16.89 ↔	Versorgung einer Verletzung von Orbita und Augapfel, sonstige
16.31 ↔	Entfernen des Augeninhalts mit gleichzeitigem Implantat in die Skleraschale	16.92 ↔	Exzision einer Orbitaläsion
16.39 ↔	Eviszeration des Augapfels, sonstige	16.98.10 ↔	Rekonstruktion der Orbita, n.n.bez.
16.41 ↔	Eukleation des Augapfels mit gleichzeitigem Implantat in die Tenon-Kapsel mit Anheftung der Muskeln	16.98.11 ↔	Rekonstruktion der Orbitawand mit mikrovaskulärem Lappen
16.42 ↔	Eukleation des Augapfels mit anderem gleichzeitigem Implantat	16.98.19 ↔	Sonstige Rekonstruktion der Orbitawand
16.49 ↔	Eukleation des Augapfels, sonstige	16.98.20 ↔	Knöcherner Dekompression der Orbita
16.51.00 ↔	Exenteration der Orbita mit Entfernen benachbarter Strukturen, n.n.bez.	16.98.21 ↔	Resektion von Fettgewebe aus der Orbita
16.51.10 ↔	Exenteration der Orbita mit Entfernen benachbarter Strukturen, mit Erhalt der Lidhaut	38.21 ↔	Biopsie eines Blutgefässes
16.51.11 ↔	Exenteration der Orbita mit Entfernen benachbarter Strukturen, ohne Erhalt der Lidhaut	39.72.00 ↔	Endovaskuläre plastische Rekonstruktion oder Okklusion von Gefässen am Kopf und Hals, n.n.bez.
16.51.99 ↔	Exenteration der Orbita mit Entfernen benachbarter Strukturen, sonstige	39.72.10 ↔	Selektive Embolisation von intrakraniellen Gefässen, n.n.bez.
16.52.00 ↔	Exenteration der Orbita mit therapeutischem Entfernen von Orbitaknochen, n.n.bez.	39.72.11 ↔	Selektive Embolisation von intrakraniellen Gefässen mit Partikeln oder Metallspiralen
		39.72.12 ↔	Selektive Embolisation von intrakraniellen Gefässen mit embolisierenden Flüssigkeiten, ablösbaren Ballons oder Schirmen
		39.72.13 ↔	Selektive Embolisation von intrakraniellen Gefässen durch Flow-Diverter
		39.72.14 ↔	Selektive Embolisation von intrakraniellen Gefässen mit adhäsivem Embolisat
		39.72.19 ↔	Selektive Embolisation von intrakraniellen Gefässen, sonstige
		39.72.20 ↔	Selektive Embolisation von extrakraniellen Gefässen des Kopfes und des Halses, n.n.bez.
		39.72.21 ↔	Selektive Embolisation von extrakraniellen Gefässen des Kopfes und des Halses mit Partikeln oder Metallspiralen

39.72.22 ↔	Selektive Embolisation von extrakraniellen Gefässen des Kopfes und des Halses mit embolisierenden Flüssigkeiten, ablösbaren Ballons oder Schirmen	39.72.33 ↔	Perkutan-transluminale Embolisation einer Gefässmissbildung durch Mikrokatheter, Verwendung von drei Mikrokathetern
39.72.24 ↔	Selektive Embolisation von extrakraniellen Gefässen des Kopfes und des Halses mit adhäsivem Embolisat	39.72.34 ↔	Perkutan-transluminale Embolisation einer Gefässmissbildung durch Mikrokatheter, Verwendung von vier Mikrokathetern
39.72.29 ↔	Selektive Embolisation von extrakraniellen Gefässen des Kopfes und des Halses, sonstige	39.72.35 ↔	Perkutan-transluminale Embolisation einer Gefässmissbildung durch Mikrokatheter, Verwendung von fünf Mikrokathetern
39.72.30 ↔	Perkutan-transluminale Embolisation einer Gefässmissbildung durch Mikrokatheter, n.n.bez.	39.72.36 ↔	Perkutan-transluminale Embolisation einer Gefässmissbildung durch Mikrokatheter, Verwendung von 6 und mehr Mikrokathetern
39.72.31 ↔	Perkutan-transluminale Embolisation einer Gefässmissbildung durch Mikrokatheter, Verwendung von einem Mikrokatheter	39.72.99 ↔	Endovaskuläre plastische Rekonstruktion oder Okklusion von Gefässen am Kopf und Hals, sonstige
39.72.32 ↔	Perkutan-transluminale Embolisation einer Gefässmissbildung durch Mikrokatheter, Verwendung von zwei Mikrokathetern	95.04 ‡↔	Augenuntersuchung in Narkose

### Prozedur C01-3

11.59.11 ↔ Rekonstruktion durch Deckung der Kornea durch eine Amnionmembran

### ADRG C02

#### Enukleationen und Eingriffe an der Orbita oder Strahlentherapie bei bösartiger Neubildung

Prozedur in Tabelle C02-2 oder (Prozedur in Tabelle C02-3 und Hauptdiagnose in Tabelle C02-1)

### DRG C02A

#### Enukleationen und Eingriffe an der Orbita oder Strahlentherapie bei bösartiger Neubildung oder äusserst schwere CC

Hauptdiagnose in Tabelle C02-1 oder PCCL > 3

### DRG C02B

#### Enukleationen u. Eingriffe an der Orbita

### Diagnose C02-1

C43.1	Bösartiges Melanom des Augenlides, einschließlich Kanthus	C69.5	Bösartige Neubildung: Tränendrüse und Tränenwege
C44.1	Sonstige bösartige Neubildungen: Haut des Augenlides, einschließlich Kanthus	C69.6	Bösartige Neubildung: Orbita
C69.0	Bösartige Neubildung: Konjunktiva	C69.8	Bösartige Neubildung: Auge und Augenanhangsgebilde, mehrere Teilbereiche überlappend
C69.1	Bösartige Neubildung: Kornea	C69.9	Bösartige Neubildung: Auge, nicht näher bezeichnet
C69.2	Bösartige Neubildung: Retina	D04.1	Carcinoma in situ: Haut des Augenlides, einschließlich Kanthus
C69.3	Bösartige Neubildung: Chorioidea	D09.2	Carcinoma in situ: Auge
C69.4	Bösartige Neubildung: Ziliarkörper		

### Prozedur C02-2

02.03 ↔	Bildung eines Schädelknochenlappens	16.42 ↔	Enukleation des Augapfels mit anderem gleichzeitigem Implantat
14.26 ↔	Destruktion einer chorioretinalen Läsion durch Radiotherapie	16.49 ↔	Enukleation des Augapfels, sonstige
14.27 ↔	Destruktion einer chorioretinalen Läsion durch Implantation einer Strahlenquelle	16.51.00 ↔	Exenteration der Orbita mit Entfernen benachbarter Strukturen, n.n.bez.
16.01 ↔	Orbitotomie mit Knochenlappen	16.51.10 ↔	Exenteration der Orbita mit Entfernen benachbarter Strukturen, mit Erhalt der Lidhaut
16.02 ↔	Orbitotomie mit Einsetzen eines orbitalen Implantats	16.51.11 ↔	Exenteration der Orbita mit Entfernen benachbarter Strukturen, ohne Erhalt der Lidhaut
16.09 ↔	Orbitotomie, sonstige	16.51.99 ↔	Exenteration der Orbita mit Entfernen benachbarter Strukturen, sonstige
16.23.00 ↔	Biopsie an Orbita und Augapfel, n.n.bez.	16.52.00 ↔	Exenteration der Orbita mit therapeutischem Entfernen von Orbitaknochen, n.n.bez.
16.23.11 ↔	Biopsie an Orbita, offen chirurgisch	16.52.10 ↔	Exenteration der Orbita mit therapeutischem Entfernen von Orbitaknochen, mit Erhalt der Lidhaut
16.23.12 ↔	Biopsie an Orbita, transnasal	16.52.11 ↔	Exenteration der Orbita mit therapeutischem Entfernen von Orbitaknochen, ohne Erhalt der Lidhaut
16.23.21 ↔	Biopsie am Augapfel	16.52.99 ↔	Exenteration der Orbita mit therapeutischem Entfernen von Orbitaknochen, sonstige
16.23.99 ↔	Biopsie an Orbita und Augapfel, sonstige		
16.31 ↔	Entfernen des Augenhalts mit gleichzeitigem Implantat in die Skleraschale		
16.39 ↔	Eviszeration des Augapfels, sonstige		
16.41 ↔	Enukleation des Augapfels mit gleichzeitigem Implantat in die Tenon-Kapsel mit Anheftung der Muskeln		



16.59.00 ↔	Sonstige Exenteration der Orbita, n.n.bez.	16.64 ↔	Sonstige Revision einer Eukleationstasche
16.59.10 ↔	Sonstige Exenteration der Orbita, mit Erhalt der Lidhaut	16.65.00 ↔	Sekundäres Transplantat in eine Exenterationshöhle, n.n.bez.
16.59.11 ↔	Sonstige Exenteration der Orbita, ohne Erhalt der Lidhaut	16.65.10 ↔	Sekundäres Transplantat in eine Exenterationshöhle, Haut-Fettgewebe-Transplantat
16.59.99 ↔	Sonstige Exenteration der Orbita, sonstige	16.65.99 ↔	Sekundäres Transplantat in eine Exenterationshöhle, sonstige
16.61.00 ↔	Sekundäres Einsetzen eines Augenimplantats, n.n.bez.	16.66 ↔	Sonstige Revision einer Exenterationshöhle
16.61.10 ↔	Sekundäres Einsetzen eines Augenimplantats, Haut-Fettgewebe-Transplantat	16.71 ↔	Entfernen eines Augenimplantats
16.61.99 ↔	Sekundäres Einsetzen eines Augenimplantats, sonstige	16.72 ↔	Entfernen eines Orbitaimplantats
16.62.00 ↔	Revision und Reinsertion eines Augenimplantats, n.n.bez.	16.81 ↔	Versorgung einer Orbitawunde
16.62.10 ↔	Revision eines Augenimplantats	16.82 ↔	Versorgung einer Bulbusruptur
16.62.20 ↔	Wechsel eines Augenimplantats, Einführung eines Haut-Fettgewebe-Transplantates	16.89 ↔	Versorgung einer Verletzung von Orbita und Augapfel, sonstige
16.62.29 ↔	Sonstiger Wechsel eines Augenimplantats	16.92 ↔	Exzision einer Orbitaläsion
16.62.99 ↔	Revision und Reinsertion eines Augenimplantats, sonstige	16.98.10 ↔	Rekonstruktion der Orbita, n.n.bez.
16.63 ↔	Revision einer Eukleationstasche mit Transplantat	16.98.11 ↔	Rekonstruktion der Orbitawand mit mikrovaskulärem Lappen
		16.98.19 ↔	Sonstige Rekonstruktion der Orbitawand
		16.98.20 ↔	Knöcherner Dekompression der Orbita
		16.98.21 ↔	Resektion von Fettgewebe aus der Orbita

### Prozedur C02-3

92.20 ↔	Infusion von flüssigem Radioisotop	92.24.21 ↔	Teleradiotherapie mit Photonen, Linearbeschleuniger, ohne bildgestützte Einstellung, bis zu 2 Bestrahlungsfelder:
92.21.00 ↔	Oberflächenstrahlentherapie, n.n.bez.	92.24.22 ↔	Teleradiotherapie mit Photonen, Linearbeschleuniger, ohne bildgestützte Einstellung, mehr als 2 Bestrahlungsfelder
92.21.01 ↔	Oberflächenstrahlentherapie, bis zu 2 Bestrahlungsfelder	92.24.23 ↔	Teleradiotherapie mit Photonen, Linearbeschleuniger, ohne bildgestützte Einstellung, 3D-geplante Bestrahlung
92.21.02 ↔	Oberflächenstrahlentherapie, mehr als 2 Bestrahlungsfelder	92.24.24 ↔	Teleradiotherapie mit Photonen, Linearbeschleuniger, ohne bildgestützte Einstellung, intensitätsmodulierte Radiotherapie
92.22.00 ↔	Orthovoltstrahlentherapie, n.n.bez.	92.24.30 ↔	Teleradiotherapie mit Photonen, hochkomplexe Radiotherapie mit spezialisierter Ausstattung
92.22.01 ↔	Orthovoltstrahlentherapie, bis zu 2 Bestrahlungsfelder	92.25.00 ↔	Teleradiotherapie mit Elektronen, Linearbeschleuniger, n.n.bez.
92.22.02 ↔	Orthovoltstrahlentherapie, mehr als 2 Bestrahlungsfelder	92.25.01 ↔	Teleradiotherapie mit Elektronen, Linearbeschleuniger, Grossfeldbestrahlung
92.22.11 ↔	Intraoperative Röntgenstrahlentherapie, bis 300 kV	92.25.02 ↔	Teleradiotherapie mit Elektronen, Linearbeschleuniger, Halbkörperbestrahlung
92.22.12 ↔	Intraoperative Röntgenstrahlentherapie, 300 kV - < 1 MV	92.25.03 ↔	Teleradiotherapie mit Elektronen, Linearbeschleuniger, Ganzkörperbestrahlung
92.22.19 ↔	Intraoperative Röntgenstrahlentherapie, sonstige	92.25.04 ↔	Teleradiotherapie mit Elektronen, Linearbeschleuniger, Intraoperative Strahlentherapie
92.23.00 ↔	Hochvoltstrahlentherapie, n.n.bez.	92.25.09 ↔	Teleradiotherapie mit Elektronen, Linearbeschleuniger, sonstige
92.23.01 ↔	Telekobaltgerät bis zu 2 Bestrahlungsfelder	92.25.11 ↔	Teleradiotherapie mit Elektronen, Linearbeschleuniger, mit bildgestützter Einstellung
92.23.02 ↔	Telekobaltgerät 3 bis 4 Bestrahlungsfelder	92.25.12 ↔	Teleradiotherapie mit Elektronen, Linearbeschleuniger, mit bildgestützter Einstellung, bis zu 2 Bestrahlungsfelder
92.23.03 ↔	Telekobaltgerät mehr als 4 Bestrahlungsfelder oder 3D-geplante Bestrahlung	92.25.13 ↔	Teleradiotherapie mit Elektronen, Linearbeschleuniger, mit bildgestützter Einstellung, mehr als 2 Bestrahlungsfelder
92.23.08 ↔	Hochvoltstrahlentherapie, andere Isotope	92.25.14 ↔	Teleradiotherapie mit Elektronen, Linearbeschleuniger, mit bildgestützter Einstellung, 3D-geplante Bestrahlung
92.23.09 ↔	Telekobaltgerät, sonstige	92.25.15 ↔	Teleradiotherapie mit Elektronen, Linearbeschleuniger, mit bildgestützter Einstellung, intensitätsmodulierte Radiotherapie
92.24.00 ↔	Teleradiotherapie mit Photonen, Linearbeschleuniger, n.n.bez.	92.25.21 ↔	Teleradiotherapie mit Elektronen, Linearbeschleuniger, ohne bildgestützte Einstellung, bis zu 2 Bestrahlungsfelder
92.24.01 ↔	Teleradiotherapie mit Photonen, Linearbeschleuniger, Grossfeldbestrahlung	92.25.22 ↔	Teleradiotherapie mit Elektronen, Linearbeschleuniger, ohne bildgestützte Einstellung, mehr als 2 Bestrahlungsfelder
92.24.02 ↔	Teleradiotherapie mit Photonen, Linearbeschleuniger, Halbkörperbestrahlung		
92.24.03 ↔	Teleradiotherapie mit Photonen, Linearbeschleuniger, Ganzkörperbestrahlung		
92.24.04 ↔	Teleradiotherapie mit Photonen, Linearbeschleuniger, Intraoperative Strahlentherapie		
92.24.09 ↔	Teleradiotherapie mit Photonen, Linearbeschleuniger, sonstige		
92.24.11 ↔	Teleradiotherapie mit Photonen, Linearbeschleuniger, mit bildgestützter Einstellung, bis zu 2 Bestrahlungsfelder		
92.24.12 ↔	Teleradiotherapie mit Photonen, Linearbeschleuniger, mit bildgestützter Einstellung, mehr als 2 Bestrahlungsfelder		
92.24.13 ↔	Teleradiotherapie mit Photonen, Linearbeschleuniger, mit bildgestützter Einstellung, 3D-geplante Bestrahlung		
92.24.14 ↔	Teleradiotherapie mit Photonen, Linearbeschleuniger, mit bildgestützter Einstellung, intensitätsmodulierte Radiotherapie		

- 92.25.23 ↔ Teleradiotherapie mit Elektronen, Linearbeschleuniger, ohne bildgestützte Einstellung, 3D-geplante Bestrahlung
- 92.25.24 ↔ Teleradiotherapie mit Elektronen, Linearbeschleuniger, ohne bildgestützte Einstellung, intensitätsmodulierte Radiotherapie
- 92.26.00 ↔ Teleradiotherapie mit anderen Partikelstrahlen, n.n.bez.
- 92.26.99 ↔ Teleradiotherapie mit anderen Partikelstrahlen, sonstige
- 92.27.00 ↔ Implantation oder Einsetzen radioaktiver Elemente (Brachytherapie mit umschlossenen Radionukliden), Körperoberfläche, sonstiger oder n.n.bez. Applikationsort
- 92.27.10 ↔ Implantation oder Einsetzen radioaktiver Elemente (Brachytherapie mit umschlossenen Radionukliden), weibliche Geschlechtsorgane, n.n.bez.
- 92.27.11 ↔ Implantation oder Einsetzen radioaktiver Elemente (Brachytherapie mit umschlossenen Radionukliden), intrauterin
- 92.27.12 ↔ Implantation oder Einsetzen radioaktiver Elemente (Brachytherapie mit umschlossenen Radionukliden), intravaginal
- 92.27.13 ↔ Implantation oder Einsetzen radioaktiver Elemente (Brachytherapie mit umschlossenen Radionukliden), intrauterin und intravaginal kombiniert
- 92.27.21 ↔ Implantation oder Einsetzen radioaktiver Elemente (Brachytherapie mit umschlossenen Radionukliden), Körperoberfläche
- 92.27.22 ↔ Implantation oder Einsetzen radioaktiver Elemente (Brachytherapie mit umschlossenen Radionukliden), intrakavitär
- 92.27.23 ↔ Implantation oder Einsetzen radioaktiver Elemente (Brachytherapie mit umschlossenen Radionukliden), intraluminal
- 92.27.30 ↔ Implantation oder Einsetzen radioaktiver Elemente (Brachytherapie mit umschlossenen Radionukliden), Gefäss n.n.bez.
- 92.27.31 ↔ Implantation oder Einsetzen radioaktiver Elemente (Brachytherapie mit umschlossenen Radionukliden), Koronargefäss
- 92.27.39 ↔ Implantation oder Einsetzen radioaktiver Elemente (Brachytherapie mit umschlossenen Radionukliden), sonstiges Gefäss
- 92.27.40 ↔ Implantation oder Einsetzen radioaktiver Elemente (Brachytherapie mit umschlossenen Radionukliden), intraoperativ
- 92.27.70 ↔ Radioaktive Moulagen, n.n.bez.
- 92.27.71 ↔ Radioaktive Moulagen, Konstruktion und Applikation von oberflächlichen radioaktiven Moulagen
- 92.27.72 ↔ Radioaktive Moulagen, Konstruktion und Applikation von nicht auf der Körperoberfläche verwendeten Applikatoren
- 92.27.73 ↔ Radioaktive Moulagen, Konstruktion und Applikation von Augenapplikatoren
- 92.27.79 ↔ Radioaktive Moulagen, sonstige
- 92.28.00 ↔ Injektion, Instillation oder orale Gabe von Radioisotopen, n.n.bez.
- 92.28.09 ↔ Injektion, Instillation oder orale Gabe von Radioisotopen, sonstige
- 92.28.11 ↔ Therapie mit offenen Radionukliden bei Knochenmetastasen
- 92.28.14 ↔ Instillation von offenen Radionukliden in Gelenke
- 92.28.24 ↔ Selektive intravasculäre Radiochemoembolisation mit I-131-Lipiodol
- 92.28.25 ↔ Selektive intravasculäre Radionuklidtherapie (SIRT) durch Embolisation von Yttrium-90-markierten Mikrosphären
- 92.28.33 ↔ Endovaskuläre Brachytherapie mit Rhenium-188
- 92.28.41 ↔ Radiojodtherapie bis 1,2 GBq I-131, ohne Gabe von rekombinantem Thyreotropin (rh-TSH)
- 92.28.42 ↔ Radiojodtherapie bis 1,2 GBq I-131, mit Gabe von rekombinantem Thyreotropin (rh-TSH)
- 92.28.43 ↔ Radiojodtherapie über 1,2 bis unter 5 GBq I-131, ohne Gabe von rekombinantem Thyreotropin (rh-TSH)
- 92.28.44 ↔ Radiojodtherapie über 1,2 bis unter 5 GBq I-131, mit Gabe von rekombinantem Thyreotropin (rh-TSH)
- 92.28.45 ↔ Radiojodtherapie mit 5 und mehr GBq I-131, ohne Gabe von rekombinantem Thyreotropin (rh-TSH)
- 92.28.46 ↔ Radiojodtherapie mit 5 und mehr GBq I-131, mit Gabe von rekombinantem Thyreotropin (rh-TSH)
- 92.28.51 ↔ Radioimmuntherapie mit 90Y-Ibritumomab-Tiuxetan, parenteral
- 92.28.52 ↔ Radioimmuntherapie mit Jod 131 [I-131] Tositumomab, parenteral
- 92.28.53 ↔ Radioimmuntherapie mit sonstigen Antikörpern, parenteral
- 92.28.64 ↔ Radiorezeptortherapie mit dem DOTA-konjugierten Somatostatin-Analagon TOC (Octreotide)
- 92.28.65 ↔ Radiorezeptortherapie mit dem DOTA-konjugierten Somatostatin-Analagon TATE (Octreotate)
- 92.28.66 ↔ Radiorezeptortherapie mit Somatostatin-Antagonisten
- 92.28.67 ↔ Radiorezeptortherapie mit PSMA-Liganden
- 92.28.69 ↔ Radiotherapie mit kleinen Molekülen, sonstige
- 92.28.71 ↔ Gabe von Jod-131-MIBG (Metajodbenzylguanidin) parenteral
- 92.29.00 ↔ Brachytherapie mit umschlossenen Radionukliden, n.n.bez.
- 92.29.09 ↔ Brachytherapie mit umschlossenen Radionukliden, sonstige
- 92.29.11 ↔ Interstitielle Brachytherapie mit Implantation von entfernbaren Strahlern in einer Ebene, niedrige Dosisleistung
- 92.29.12 ↔ Interstitielle Brachytherapie mit Implantation von entfernbaren Strahlern in einer Ebene, gepulste Dosisleistung (Pulsed dose rate)
- 92.29.13 ↔ Interstitielle Brachytherapie mit Implantation von entfernbaren Strahlern in einer Ebene, hohe Dosisleistung
- 92.29.19 ↔ Interstitielle Brachytherapie mit Implantation von entfernbaren Strahlern in einer Ebene, sonstige
- 92.29.21 ↔ Interstitielle Brachytherapie mit Volumenimplantation von entfernbaren Strahlern in mehreren Ebenen, niedrige Dosisleistung
- 92.29.22 ↔ Interstitielle Brachytherapie mit Volumenimplantation von entfernbaren Strahlern in mehreren Ebenen, gepulste Dosisleistung (Pulsed dose rate)
- 92.29.23 ↔ Interstitielle Brachytherapie mit Volumenimplantation von entfernbaren Strahlern in mehreren Ebenen, hohe Dosisleistung
- 92.29.24 ↔ Brachytherapie mit Implantation von entfernbaren Strahlern in mehreren Ebenen, hohe Dosisleistung, intraoperativ
- 92.29.29 ↔ Interstitielle Brachytherapie mit Volumenimplantation von entfernbaren Strahlern in mehreren Ebenen, sonstige
- 92.29.31 ↔ Interstitielle Brachytherapie mit Implantation von permanenten Strahlern, bis 10 Quellen
- 92.29.32 ↔ Interstitielle Brachytherapie mit Implantation von permanenten Strahlern, von 11 bis 15 Quellen
- 92.29.33 ↔ Interstitielle Brachytherapie mit Implantation von permanenten Strahlern, von 16 bis 20 Quellen
- 92.29.34 ↔ Interstitielle Brachytherapie mit Implantation von permanenten Strahlern, von 21 bis 25 Quellen
- 92.29.35 ↔ Interstitielle Brachytherapie mit Implantation von permanenten Strahlern, von 26 bis 30 Quellen
- 92.29.36 ↔ Interstitielle Brachytherapie mit Implantation von permanenten Strahlern, von 31 bis 35 Quellen

92.29.37 ↔ Interstitielle Brachytherapie mit Implantation von permanenten Strahlern, von 36 bis 40 Quellen	92.30.99 ↔ Stereotaktische Bestrahlung, einzeitig, sonstige
92.29.38 ↔ Interstitielle Brachytherapie mit Implantation von permanenten Strahlern, von 41 bis 45 Quellen	92.31.00 ↔ Radiochirurgie mit Photonen n.n.bez., zerebral
92.29.39 ↔ Interstitielle Brachytherapie mit Implantation von permanenten Strahlern, von 46 bis 50 Quellen	92.31.10 ↔ Radiochirurgie mit Photonen n.n.bez., extrazerebral
92.29.3A ↔ Interstitielle Brachytherapie mit Implantation von permanenten Strahlern, von 51 bis 55 Quellen	92.32.00 ↔ Mehrquellige Photon-Radiochirurgie, n.n.bez.
92.29.3B ↔ Interstitielle Brachytherapie mit Implantation von permanenten Strahlern, von 56 bis 60 Quellen	92.32.01 ↔ Mehrquellige Photon-Radiochirurgie, Gamma-knife
92.29.3C ↔ Interstitielle Brachytherapie mit Implantation von permanenten Strahlern, von 61 bis 65 Quellen	92.33.00 ↔ Teilchen-Radiochirurgie, n.n.bez.
92.29.3D ↔ Interstitielle Brachytherapie mit Implantation von permanenten Strahlern, von 66 bis 70 Quellen	92.33.01 ↔ Andere Hochvoltstrahlentherapie, stereotaktische Bestrahlung, einzeitig, zerebral
92.29.3E ↔ Interstitielle Brachytherapie mit Implantation von permanenten Strahlern, von 71 und mehr Quellen	92.33.11 ↔ Andere Hochvoltstrahlentherapie, stereotaktische Bestrahlung, einzeitig, extrazerebral
92.29.40 ↔ Brachytherapie mit Oberflächenapplikatoren, n.n.bez.	92.39.00 ↔ Sonstige stereotaktische Radiochirurgie, n.n.bez.
92.29.49 ↔ Brachytherapie mit Oberflächenapplikatoren, sonstige	92.39.01 ↔ Andere Hochvoltstrahlentherapie, stereotaktische Bestrahlung, fraktioniert, zerebral, n.n.bez.
92.29.51 ↔ Entfernung von umschlossenen Radionukliden oder inaktiven Applikatoren unter Anästhesie	92.39.11 ↔ Andere Hochvoltstrahlentherapie, stereotaktische Bestrahlung, fraktioniert, extrazerebral, n.n.bez.
92.30.00 ↔ Stereotaktische Bestrahlung, einzeitig, n.n.bez.	92.39.20 ↔ Andere Hochvoltstrahlentherapie, stereotaktische Bestrahlung, fraktioniert, zerebral, intensitätsmodulierte Radiotherapie
92.30.01 ↔ Stereotaktische Bestrahlung, einzeitig, zerebral, n.n.bez.	92.39.21 ↔ Andere Hochvoltstrahlentherapie, stereotaktische Bestrahlung, fraktioniert, zerebral, intensitätsmodulierte Bogenbestrahlung (IMAT)
92.30.02 ↔ Stereotaktische Bestrahlung, einzeitig, extrazerebral, n.n.bez.	92.39.22 ↔ Andere Hochvoltstrahlentherapie, stereotaktische Bestrahlung, fraktioniert, zerebral, bildgestützte Einstellung
92.30.20 ↔ Stereotaktische Bestrahlung, einzeitig, zerebral, intensitätsmodulierte Radiotherapie	92.39.29 ↔ Andere Hochvoltstrahlentherapie, stereotaktische Bestrahlung, fraktioniert, zerebral, sonstige
92.30.21 ↔ Stereotaktische Bestrahlung, einzeitig, zerebral, intensitätsmodulierte Bogenbestrahlung (IMAT)	92.39.30 ↔ Andere Hochvoltstrahlentherapie, stereotaktische Bestrahlung, fraktioniert, extrazerebral, intensitätsmodulierte Radiotherapie
92.30.22 ↔ Stereotaktische Bestrahlung, einzeitig, zerebral, bildgestützte Einstellung	92.39.31 ↔ Andere Hochvoltstrahlentherapie, stereotaktische Bestrahlung, fraktioniert, extrazerebral, intensitätsmodulierte Bogenbestrahlung (IMAT)
92.30.30 ↔ Stereotaktische Bestrahlung, einzeitig, extrazerebral, intensitätsmodulierte Radiotherapie	92.39.32 ↔ Andere Hochvoltstrahlentherapie, stereotaktische Bestrahlung, fraktioniert, extrazerebral, bildgestützte Einstellung
92.30.31 ↔ Stereotaktische Bestrahlung, einzeitig, extrazerebral, intensitätsmodulierte Bogenbestrahlung (IMAT)	92.39.39 ↔ Andere Hochvoltstrahlentherapie, stereotaktische Bestrahlung, fraktioniert, extrazerebral, sonstige
92.30.32 ↔ Stereotaktische Bestrahlung, einzeitig, extrazerebral, bildgestützte Einstellung	92.41 ↔ Intraoperative Strahlentherapie mit Elektronen

**ADRG C03****Eingriffe an der Retina mit Pars-plana-Vitrektomie und anderer komplexer Prozedur**

Prozedur in Tabelle C03-1

**DRG C03A****Eingriffe an der Retina mit Pars-plana-Vitrektomie und anderer komplexer Prozedur mit Eingriff an der Linse**

Prozedur in Tabelle C03-2

**DRG C03B****Eingriffe an der Retina mit Pars-plana-Vitrektomie und anderer komplexer Prozedur****Prozedur C03-1**

14.71.00 ↔ Entfernen des Glaskörpers durch anterioren Zugang, n.n.bez.	14.9X.00 ↔ Sonstige Operationen an Retina, Chorioidea und hinterer Augenkammer, n.n.bez.
14.71.10 ↔ Vordere Vitrektomie über Pars plana	14.9X.10 ↔ Sonstige Operation an der Retina, Rotation der Netzhaut
14.71.19 ↔ Sonstige Vitrektomie über Pars plana	14.9X.11 ↔ Einsetzen einer epiretinalen Netzhautprothese
14.71.99 ↔ Entfernen des Glaskörpers durch anterioren Zugang, sonstige	14.9X.12 ↔ Wechsel einer epiretinalen Netzhautprothese
14.73.00 ↔ Mechanische Vitrektomie durch anterioren Zugang, n.n.bez.	14.9X.13 ↔ Entfernen einer epiretinalen Netzhautprothese
14.73.10 ↔ Mechanische Vitrektomie durch anterioren Zugang, Pars-plana-Vitrektomie	14.9X.14 ↔ Einsetzen einer subretinalen Netzhautprothese
14.73.19 ↔ Mechanische Vitrektomie durch sonstigen anterioren Zugang	14.9X.15 ↔ Wechsel einer subretinalen Netzhautprothese
14.73.99 ↔ Mechanische Vitrektomie durch anterioren Zugang, sonstige	14.9X.16 ↔ Entfernen einer subretinalen Netzhautprothese
	14.9X.20 ↔ Fixierung von Markierungsplättchen für die Strahlentherapie an Retina, Chorioidea und hinterer Augenkammer

- |  |  |
|--|--|
| 14.9X.21 ↔ Entfernung von Markierungsplättchen für die Strahlentherapie an Retina, Chorioidea und hinterer Augenkammer | 14.9X.23 ↔ Entfernung eines strahlenden Applikators an Retina, Chorioidea und hinterer Augenkammer |
| 14.9X.22 ↔ Lagekorrektur eines strahlenden Applikators an Retina, Chorioidea und hinterer Augenkammer                  | 14.9X.99 ↔ Sonstige Operationen an Retina, Chorioidea und hinterer Augenkammer, sonstige           |

**Prozedur C03-2**

- |   |  |
|---|--|
| 13.2 ↔ Extrakapsuläre Extradktion der Linse durch lineares Extraktionsverfahren                       | 13.51 ↔ Extrakapsuläre Extradktion der Linse durch inferioren temporalen Zugang            |
| 13.3 ↔ Extrakapsuläre Extradktion der Linse durch einfaches Aspirations- (und Irrigations-) Verfahren | 13.59 ↔ Sonstige extrakapsuläre Extradktion der Linse, sonstige                            |
| 13.41 ↔ Phakoemulsifikation und Aspiration eines Katarakts  | 13.71 ↔ Implantation einer Intraokularlinse anlässlich einer Kataraktextraktion, einzeitig |
| 13.42 ↔ Mechanische Phakofragmentation und Aspiration eines Katarakts durch posterioren Zugang        | 13.79 ↔ Implantation einer Intraokularlinse, sonstige                                      |
| 13.43 ↔ Mechanische Phakofragmentation und andere Aspiration eines Katarakts                          |  |

**ADRG C04****Hornhauttransplantation**

Prozedur in Tabelle C04-1

**DRG C04Z****Hornhauttransplantation****Prozedur C04-1**

- |  |   |
|--|---|
| 11.60 ↔ Korneatransplantation, n.n.bez.                  | 11.69.00 ↔ Sonstige Korneatransplantation, n.n.bez. |
| 11.61 ↔ Lamelläre Keratoplastik mit Autotransplantat     | 11.69.10 ↔ Austausch-Keratoplastik                  |
| 11.62 ↔ Sonstige lamelläre Keratoplastik                 | 11.69.20 ↔ Perforierende Korneatransplantation      |
| 11.63 ↔ Penetrierende Keratoplastik mit Autotransplantat | 11.69.99 ↔ Sonstige Korneatransplantation, sonstige |
| 11.64 ↔ Sonstige penetrierende Keratoplastik             |   |

**ADRG C06****Eingriffe bei Glaukom**

Mindestens eine Prozedur in Tabelle C06-1

**DRG C06A****Bestimmte komplexe Eingriffe bei Glaukom**

(Prozedur in Tabelle C06-2) und (Prozedur in Tabelle C06-3)

**DRG C06B****Komplexe Eingriffe bei Glaukom**

Prozedur in Tabelle C06-2

**DRG C06C****Eingriffe bei Glaukom****Prozedur C06-1**

- |   |   |
|---|---|
| 12.11 ↔ Iridotomie mit Transfixation  | 12.59.00 ↔ Sonstige Erleichterung der intraokulären Zirkulation, n.n.bez.                             |
| 12.12 ↔ Sonstige Iridotomie   | 12.59.10 ↔ Erleichterung der intraokulären Zirkulation durch Trabekuloplastik oder Gonioplastik       |
| 12.14 ↔ Sonstige Iridektomie  | 12.59.11 ↔ Erleichterung der intraokulären Zirkulation durch Aspiration und Kürettage am Trabekelwerk |
| 12.22 ↔ Biopsie der Iris  | 12.59.99 ↔ Sonstige Erleichterung der intraokulären Zirkulation, sonstige                             |
| 12.31 ↔ Lösung von Goniosynechien   | 12.61.00 ↔ Trepanation der Sklera mit Iridektomie, n.n.bez.   |
| 12.32 ↔ Lösung von anderen vorderen Synechien                                       | 12.61.10 ↔ Gedeckte Trepanation der Sklera mit Iridektomie  |
| 12.35 ↔ Koreplastik   | 12.61.11 ↔ Nicht gedeckte Trepanation der Sklera mit Iridektomie                                      |
| 12.36 ↔ Implantation und Wechsel einer Irisprothese                                 | 12.61.99 ↔ Trepanation der Sklera mit Iridektomie, sonstige   |
| 12.39.00 ↔ Sonstige Iridoplastik, n.n.bez.  | 12.62 ↔ Thermokauterisation der Sklera mit Iridektomie  |
| 12.39.10 ↔ Iridoplastik durch Laser zur Erleichterung der intraokulären Zirkulation | 12.63 ↔ Iridenkleisis und Iridotaxis  |
| 12.39.99 ↔ Sonstige Iridoplastik, sonstige  | 12.64.00 ↔ Trabekulektomie ab externo, n.n.bez.   |
| 12.51 ↔ Goniopunktion ohne Goniotomie   | 12.64.10 ↔ Gedeckte Trabekulektomie ab externo  |
| 12.52 ↔ Goniotomie ohne Goniopunktion   | 12.64.11 ↔ Nicht gedeckte Trabekulektomie ab externo  |
| 12.53 ↔ Goniotomie mit Goniopunktion  |   |
| 12.54 ↔ Trabekulotomie ab externo   |   |
| 12.55 ↔ Zyklodialyse  |   |

12.64.99 ↔	Trabekulektomie ab externo, sonstige	12.72 ↔	Zyklokryotherapie
12.65 ↔	Sonstige Sklerafistulisierung mit Iridektomie	12.73 ↔	Zyklophotokoagulation
12.66 ↔	Postoperative Revision einer Sklerafistulisierungs-Massnahme	12.74 ↔	Verkleinerung des Corpus ciliare, n.n.bez.
12.69.00 ↔	Sonstige Sklerafistulisierungs-Massnahme, n.n.bez.	12.79.00 ↔	Sonstige Glaukomoperationen, n.n.bez.
12.69.10 ↔	Filterierende Operationen zur Senkung des Augeninnendrucks	12.79.10 ↔	Viskokanalostomie bei Glaukom
12.69.99 ↔	Sonstige Sklerafistulisierungs-Massnahme, sonstige	12.79.11 ↔	Tiefe Sklerektomie bei Glaukom
12.71 ↔	Zyklodiathermie	12.79.20 ↔	Implantation eines Glaukom-Drainage-Implantats
		12.79.99 ↔	Sonstige Glaukomoperationen, sonstige
		12.82 ↔	Verschluss einer Sklerafistel

### Prozedur C06-2

12.51 ↔	Goniotomie ohne Goniotomie	12.64.11 ↔	Nicht gedeckte Trabekulektomie ab externo
12.52 ↔	Goniotomie ohne Goniopunktion	12.64.99 ↔	Trabekulektomie ab externo, sonstige
12.53 ↔	Goniotomie mit Goniopunktion	12.79.10 ↔	Viskokanalostomie bei Glaukom
12.63 ↔	Iridenkleisis und Iridotaxis	12.79.11 ↔	Tiefe Sklerektomie bei Glaukom
12.64.00 ↔	Trabekulektomie ab externo, n.n.bez.	12.79.20 ↔	Implantation eines Glaukom-Drainage-Implantats
12.64.10 ↔	Gedeckte Trabekulektomie ab externo		

### Prozedur C06-3

12.79.20 ↔ Implantation eines Glaukom-Drainage-Implantats

## ADRG C08

### Eingriff an der Linse

Prozedur in Tabelle C08-2

## DRG C08A

### Beidseitiger Eingriff oder angeborene Fehlbildung der Linse

Beidseitige Prozedur in Tabelle C08-3 oder Diagnose in Tabelle C08-1

## DRG C08B

### Eingriff an der Linse

### Diagnose C08-1

Q12.0	Cataracta congenita	Q12.3	Angeborene Aphakie
Q12.1	Angeborene Linsenverlagerung	Q12.4	Sphärophakie
Q12.2	Linsenkolobom	Q12.8	Sonstige angeborene Fehlbildungen der Linse

### Prozedur C08-2

13.11 ↔	Intrakapsuläre Extradktion der Linse durch inferioren temporalen Zugang	13.51 ↔	Extrakapsuläre Extradktion der Linse durch inferioren temporalen Zugang
13.19 ↔	Intrakapsuläre Extradktion der Linse, sonstige	13.59 ↔	Sonstige extrakapsuläre Extradktion der Linse, sonstige
13.2 ↔	Extrakapsuläre Extradktion der Linse durch lineares Extradktionsverfahren	13.71 ↔	Implantation einer Intraokularlinse anlässlich einer Kataraktextraktion, einzeitig
13.3 ↔	Extrakapsuläre Extradktion der Linse durch einfaches Aspirations- (und Irrigations-) Verfahren	13.79 ↔	Implantation einer Intraokularlinse, sonstige
13.41 ↔	Phakoemulsifikation und Aspiration eines Katarakts	13.8 ↔	Entfernen einer Intraokularlinse
13.42 ↔	Mechanische Phakofragmentation und Aspiration eines Katarakts durch posterioren Zugang	13.99 ↔	Sonstige Operationen an der Linse, sonstige
13.43 ↔	Mechanische Phakofragmentation und andere Aspiration eines Katarakts		

### Prozedur C08-3

13.2 ↔	Extrakapsuläre Extradktion der Linse durch lineares Extradktionsverfahren	13.43 ↔	Mechanische Phakofragmentation und andere Aspiration eines Katarakts
13.3 ↔	Extrakapsuläre Extradktion der Linse durch einfaches Aspirations- (und Irrigations-) Verfahren	13.51 ↔	Extrakapsuläre Extradktion der Linse durch inferioren temporalen Zugang
13.41 ↔	Phakoemulsifikation und Aspiration eines Katarakts	13.59 ↔	Sonstige extrakapsuläre Extradktion der Linse, sonstige
13.42 ↔	Mechanische Phakofragmentation und Aspiration eines Katarakts durch posterioren Zugang		

**ADRG C10****Eingriffe an den Augenmuskeln**

Prozedur in Tabelle C10-1

**DRG C10A****Eingriffe an den Augenmuskeln, Alter < 12 Jahre**

Alter &lt; 12 Jahre

**DRG C10B****Eingriffe an den Augenmuskeln, Alter > 11 Jahre****Prozedur C10-1**

15.01 ↔	Biopsie an äusserem Augenmuskel oder Sehne	15.22.99 ↔	Verkürzungsverfahren an einem einzelnen äusseren Augenmuskel, sonstige
15.11.00 ↔	Rücklagerung eines äusseren Augenmuskels, n.n.bez.	15.29.00 ↔	Sonstige Operationen an einem einzelnen äusseren Augenmuskel, n.n.bez.
15.11.10 ↔	Rücklagerung eines äusseren geraden Augenmuskels	15.29.01 ↔	Sonstige Operationen an einem einzelnen äusseren geraden Augenmuskel
15.11.11 ↔	Rücklagerung eines äusseren schrägen Augenmuskels	15.29.02 ↔	Sonstige Operationen an einem einzelnen äusseren schrägen Augenmuskel
15.11.99 ↔	Rücklagerung eines äusseren Augenmuskels, sonstige	15.29.09 ↔	Sonstige Operationen an einem einzelnen äusseren Augenmuskel, sonstige
15.12.00 ↔	Vorverlagerung von einem äusseren Augenmuskel, n.n.bez.	15.29.10 ↔	Adhäsiolyse an einem einzelnen äusseren Augenmuskel, n.n.bez.
15.12.10 ↔	Vorverlagerung von einem äusseren geraden Augenmuskel	15.29.11 ↔	Adhäsiolyse an einem einzelnen äusseren geraden Augenmuskel
15.12.11 ↔	Vorverlagerung von einem äusseren schrägen Augenmuskel	15.29.12 ↔	Adhäsiolyse an einem einzelnen äusseren schrägen Augenmuskel
15.12.99 ↔	Vorverlagerung von einem äusseren Augenmuskel, sonstige	15.29.19 ↔	Adhäsiolyse an einem einzelnen äusseren Augenmuskel, sonstige
15.13.00 ↔	Resektion von einem äusseren Augenmuskel, n.n.bez.	15.29.30 ↔	Absetzen eines einzelnen äusseren Augenmuskels, n.n.bez.
15.13.10 ↔	Resektion von einem äusseren Augenmuskel, an einem geraden Augenmuskel	15.29.31 ↔	Absetzen eines einzelnen äusseren geraden Augenmuskels
15.13.11 ↔	Resektion von einem äusseren Augenmuskel, an einem schrägen Augenmuskel	15.29.32 ↔	Absetzen eines einzelnen äusseren schrägen Augenmuskels
15.13.99 ↔	Resektion von einem äusseren Augenmuskel, sonstige	15.29.39 ↔	Absetzen eines einzelnen äusseren Augenmuskels, sonstige
15.19.00 ↔	Sonstige Operationen an einem äusseren Augenmuskel mit temporärer Ablösung vom Augapfel, n.n.bez.	15.29.40 ↔	Refixation eines einzelnen äusseren Augenmuskels, n.n.bez.
15.19.10 ↔	Verstärkende Eingriffe an Augenmuskeln, n.n.bez.	15.29.41 ↔	Refixation eines einzelnen äusseren geraden Augenmuskels
15.19.11 ↔	Verstärkende Eingriffe an einem geraden Augenmuskel	15.29.42 ↔	Refixation eines einzelnen äusseren schrägen Augenmuskels
15.19.12 ↔	Verstärkende Eingriffe an einem schrägen Augenmuskel	15.29.49 ↔	Refixation eines einzelnen äusseren Augenmuskels, sonstige
15.19.19 ↔	Sonstige Verstärkende Eingriffe an Augenmuskeln	15.3X.00 ↔	Operationen an zwei oder mehreren äusseren Augenmuskeln mit temporärer Ablösung vom Augapfel, n.n.bez.
15.19.20 ↔	Schwächende Eingriffe an Augenmuskeln, n.n.bez.	15.3X.10 ↔	Operationen an zwei geraden Augenmuskeln mit temporärer Ablösung vom Augapfel
15.19.21 ↔	Schwächende Eingriffe an einem geraden Augenmuskel	15.3X.11 ↔	Operationen an mindestens drei schrägen Augenmuskeln mit temporärer Ablösung vom Augapfel
15.19.22 ↔	Schwächende Eingriffe an einem schrägen Augenmuskel	15.3X.12 ↔	Operationen an mindestens zwei geraden und mindestens zwei schrägen Augenmuskeln mit temporärer Ablösung vom Augapfel
15.19.29 ↔	Sonstige Schwächende Eingriffe an Augenmuskeln	15.3X.20 ↔	Myopexie an zwei geraden Augenmuskeln mit temporärer Ablösung vom Augapfel
15.19.30 ↔	Myopexie an geraden Augenmuskeln	15.3X.21 ↔	Myopexie an mindestens zwei geraden Augenmuskeln mit Operation an mindestens einem weiteren Augenmuskel mit temporärer Ablösung vom Augapfel
15.19.40 ↔	Chirurgie der Abrollstrecke	15.3X.99 ↔	Operationen an zwei oder mehreren äusseren Augenmuskeln mit temporärer Ablösung vom Augapfel, sonstige
15.19.99 ↔	Sonstige Operationen an einem äusseren Augenmuskel mit temporärer Ablösung vom Augapfel, sonstige	15.4X.00 ↔	Operationen an zwei oder mehreren äusseren Augenmuskeln ohne temporäre Ablösung von Augapfel, n.n.bez.
15.21.00 ↔	Verlängerungsverfahren an einem äusseren Augenmuskel, n.n.bez.		
15.21.10 ↔	Verlängerungsverfahren an einem einzelnen äusseren geraden Augenmuskel		
15.21.11 ↔	Verlängerungsverfahren an einem einzelnen äusseren schrägen Augenmuskel		
15.21.99 ↔	Sonstige Verlängerungsverfahren an einem äusseren Augenmuskel		
15.22.00 ↔	Verkürzungsverfahren an äusseren Augenmuskeln, n.n.bez.		
15.22.10 ↔	Verkürzungsverfahren an einem einzelnen äusseren geraden Augenmuskel		
15.22.11 ↔	Verkürzungsverfahren an einem einzelnen äusseren schrägen Augenmuskel		

15.4X.10 ↔	Operation an zwei geraden Augenmuskeln ohne temporäre Ablösung von Augapfel	15.5X.00 ↔	Transposition eines äusseren Augenmuskels, n.n.bez.
15.4X.11 ↔	Operation an mindestens drei schrägen Augenmuskeln ohne temporäre Ablösung von Augapfel	15.5X.10 ↔	Transposition eines äusseren geraden Augenmuskels
15.4X.12 ↔	Sonstige Operation an mindestens zwei geraden und mindestens zwei schrägen Augenmuskeln ohne temporäre Ablösung von Augapfel	15.5X.11 ↔	Transposition eines äusseren schrägen Augenmuskels
15.4X.20 ↔	Myopexie an zwei geraden Augenmuskeln ohne temporäre Ablösung von Augapfel	15.5X.99 ↔	Transposition eines äusseren Augenmuskels, sonstige
15.4X.21 ↔	Myopexie an mindestens zwei geraden Augenmuskeln mit Operation an mindestens einem weiteren Augenmuskel ohne temporäre Ablösung von Augapfel	15.6 ↔	Revision einer Operation an den äusseren Augenmuskeln
15.4X.99 ↔	Operationen an zwei oder mehreren äusseren Augenmuskeln ohne temporäre Ablösung von Augapfel, sonstige	15.7 ↔	Versorgung eines Traumas an einem äusseren Augenmuskel
		15.9 ↔	Sonstige Operationen an äusseren Augenmuskeln und Sehnen

**ADRG C12****Andere Rekonstruktionen der Augenlider**

Prozedur in Tabelle C12-1

**DRG C12Z****Andere Rekonstruktionen der Augenlider****Prozedur C12-1**

08.61.00 ↔	Plastische Rekonstruktion des Augenlids mit Hautlappen oder -transplantat, n.n.bez.	08.69.13 ↔	Plastische Rekonstruktion des Augenlids mit Oberlidverlängerung
08.61.10 ↔	Plastische Rekonstruktion des Augenlids mit Hautlappen	08.69.19 ↔	Plastische Rekonstruktion des Augenlids mit sonstigem Lappen oder Transplantaten
08.61.11 ↔	Plastische Rekonstruktion des Augenlids mit Hauttransplantat	08.69.99 ↔	Sonstige plastische Rekonstruktion des Augenlids mit Lappen oder Transplantaten, sonstige
08.61.99 ↔	Plastische Rekonstruktion des Augenlids mit Hautlappen oder -transplantat, sonstige	08.89.10 ↔	Plastische Rekonstruktion des Augenlids, medialer oder lateraler Lidwinkel
08.62 ↔	Plastische Rekonstruktion des Augenlids mit Schleimhautlappen oder -transplantat	08.89.11 ↔	Plastische Rekonstruktion des Augenlids durch Hebung der Augenbraue
08.63 ↔	Plastische Rekonstruktion des Augenlids mit Haarfollikeltransplantat	08.89.12 ↔	Plastische Rekonstruktion des Augenlids durch Entfernung eines Fettgewebeprolapses der Orbita
08.64 ↔	Plastische Rekonstruktion des Augenlids mit tarsokonjunktivalem Lappen	08.89.13 ↔	Plastische Rekonstruktion des Augenlids durch Oberflächenbehandlung mit Laser
08.69.00 ↔	Sonstige plastische Rekonstruktion des Augenlids mit Lappen oder Transplantaten, n.n.bez.	08.89.14 ↔	Plastische Rekonstruktion des Augenlids durch sonstige Oberlidverlängerung
08.69.10 ↔	Plastische Rekonstruktion des Augenlids mit Knorpel	08.89.15 ↔	Plastische Rekonstruktion des Augenlids durch Unterlidverlängerung
08.69.11 ↔	Plastische Rekonstruktion des Augenlids mit alloplastischem Material	08.89.99 ↔	Sonstige plastische Rekonstruktion des Augenlids, sonstige
08.69.12 ↔	Plastische Rekonstruktion des Augenlids mit Verschiebe- und Rotationsplastik des Lides		

**ADRG C13****Eingriffe an Tränendrüse und Tränenwegen oder Rekonstruktion an der Nase**

Mindestens eine Prozedur in Tabelle C13-1

**DRG C13A****Beidseitige Eingriffe an Tränendrüsen und Tränenwegen oder Rekonstruktion an der Nase**

Beidseitige Prozedur in Tabelle C13-2 oder Prozedur in Tabelle C13-3

**DRG C13B****Eingriffe an Tränendrüse und Tränenwegen****Prozedur C13-1**

09.0 ↔	Inzision der Tränendrüse	09.22 ↔	Sonstige partielle Resektion einer Tränendrüse
09.11 ↔	Biopsie der Tränendrüse	09.23 ↔	Totale Resektion einer Tränendrüse
09.12 ↔	Biopsie des Tränensacks	09.3 ↔	Sonstige Operationen an der Tränendrüse
09.20 ↔	Exzision einer Tränendrüse, n.n.bez.	09.44 ↔	Intubation des Ductus nasolacrimalis
09.21 ↔	Exzision einer Läsion der Tränendrüse	09.51 ↔	Inzision des Tränenpünktchens

09.52 ↔	Inzision des Canaliculus lacrimalis	21.83.12 ↔	Septorhinoplastik mit Korrektur des Knochens und des Knorpels
09.53 ↔	Inzision des Tränensacks	21.83.20 ↔	Totale plastische Nasenrekonstruktion mit Implantation von alloplastischen Materialien
09.59 ↔	Inzision von Tränensack und ableitenden Tränenwegen, sonstige	21.83.99 ↔	Totale plastische Nasenrekonstruktion, sonstige
09.6 ↔	Exzision an Tränensack und ableitenden Tränenwegen	21.84 ↔	Revision einer Rhinoplastik
09.71 ↔	Korrektur eines evertierten Tränenpünktchens	21.85 ↔	Augmentationsrhinoplastik
09.72 ↔	Sonstige plastische Rekonstruktion am Tränenpünktchen	21.86.00 ↔	Rhinoplastik der Nasenweichteile, n.n.bez.
09.73 ↔	Plastische Rekonstruktion eines Canaliculus lacrimalis	21.86.10 ↔	Rhinoplastik der Nasenweichteile, äussere Nase
09.81 ↔	Dakryozystorhinostomie	21.86.11 ↔	Rhinoplastik mit lokalen oder distalen Lappen
09.82 ↔	Konjunktivozystorhinostomie	21.86.99 ↔	Rhinoplastik der Nasenweichteile, sonstige
09.83 ↔	Konjunktivozystorhinostomie mit Einsetzen von Tubus oder Stent	21.87 ↔	Sonstige Rhinoplastik
09.91 ↔	Obliteration des Tränenpünktchens	21.88.00 ↔	Sonstige Septumplastik, n.n.bez.
09.99 ↔	Sonstige Operation am Tränensystem, sonstige	21.88.10 ↔	Septumplastik, Septumunterfütterung
21.07 ↔	Stillung einer Epistaxis durch Exzision von nasaler Mukosa und Hauttransplantation an Septum und laterale Nasenwand	21.88.11 ↔	Septumplastik, Verschluss einer Septumperforation mit Schleimhaut-Verschiebelappen
21.1 ↔	Inzision an der Nase	21.88.12 ↔	Septumplastik, Plastische Korrektur ohne Resektion
21.31.10 ↔	Lokale Exzision einer endonasalen Läsion, Zugang endonasal	21.88.13 ↔	Septumplastik, Plastische Korrektur mit Resektion
21.31.12 ↔	Destruktion einer endonasalen Läsion	21.88.14 ↔	Septumplastik, Plastische Rekonstruktion des Nasenseptums, mit lokalen autogenen Transplantaten (Austauschplastik)
21.32 ↔	Exzision und lokale Destruktion einer anderen Läsion an der Nase	21.88.15 ↔	Septumplastik, Plastische Rekonstruktion des Nasenseptums, mit distalen autogenen Transplantaten, allogenen oder xenogenen Transplantaten
21.5 ↔	Submuköse Resektion des Nasenseptums	21.88.99 ↔	Sonstige Septumplastik, sonstige
21.61 ↔	Konchektomie durch Kauterisation oder Kryochirurgie	21.89 ↔	Plastische Rekonstruktion und Operationen an der Nase, sonstige
21.62 ↔	Frakturierung der Nasenmuscheln	21.91 ↔	Lösung von Synechien der Nase
21.69.00 ↔	Sonstige Konchektomie, n.n.bez.	21.99.00 ↔	Sonstige Nasenoperationen, n.n.bez.
21.69.10 ↔	Konchotomie und Abtragung von hinteren Enden	21.99.10 ↔	Einseitige Resektion einer Choanalatresie transnasal endoskopisch
21.69.11 ↔	Submuköse Resektion (Turbinoplastik)	21.99.20 ↔	Beidseitige Resektion einer Choanalatresie transnasal endoskopisch
21.69.12 ↔	Sonstige Operationen an der unteren Nasenmuschel	21.99.99 ↔	Sonstige Nasenoperationen, sonstige
21.69.99 ↔	Sonstige Konchektomie, sonstige	29.12.00 ↔	Biopsie am Pharynx, n.n.bez.
21.82 ↔	Verschluss einer Nasenfistel	29.12.20 ↔	Offene Biopsie am Hypopharynx
21.83.00 ↔	Totale plastische Nasenrekonstruktion, n.n.bez.	29.12.30 ↔	Offene Biopsie am Nasopharynx
21.83.10 ↔	Septorhinoplastik mit Korrektur des Knorpels oder des Knochens, mit lokalen autogenen Transplantaten	29.12.99 ↔	Biopsie am Pharynx, sonstige
21.83.11 ↔	Septorhinoplastik mit Korrektur des Knorpels oder des Knochens, mit distalen autogenen Transplantaten, allogenen oder xenogenen Transplantaten		

### Prozedur C13-2

09.0 ↔	Inzision der Tränendrüse	09.6 ↔	Exzision an Tränensack und ableitenden Tränenwegen
09.11 ↔	Biopsie der Tränendrüse	09.71 ↔	Korrektur eines evertierten Tränenpünktchens
09.12 ↔	Biopsie des Tränensacks	09.72 ↔	Sonstige plastische Rekonstruktion am Tränenpünktchen
09.20 ↔	Exzision einer Tränendrüse, n.n.bez.	09.73 ↔	Plastische Rekonstruktion eines Canaliculus lacrimalis
09.21 ↔	Exzision einer Läsion der Tränendrüse	09.81 ↔	Dakryozystorhinostomie
09.22 ↔	Sonstige partielle Resektion einer Tränendrüse	09.82 ↔	Konjunktivozystorhinostomie
09.23 ↔	Totale Resektion einer Tränendrüse	09.83 ↔	Konjunktivozystorhinostomie mit Einsetzen von Tubus oder Stent
09.3 ↔	Sonstige Operationen an der Tränendrüse	09.91 ↔	Obliteration des Tränenpünktchens
09.44 ↔	Intubation des Ductus nasolacrimalis	09.99 ↔	Sonstige Operation am Tränensystem, sonstige
09.51 ↔	Inzision des Tränenpünktchens		
09.52 ↔	Inzision des Canaliculus lacrimalis		
09.53 ↔	Inzision des Tränensacks		
09.59 ↔	Inzision von Tränensack und ableitenden Tränenwegen, sonstige		



**Prozedur C13-3**

21.07 ↔	Stillung einer Epistaxis durch Exzision von nasaler Mukosa und Hauttransplantation an Septum und laterale Nasenwand	21.86.00 ↔	Rhinoplastik der Nasenweichteile, n.n.bez.
21.1 ↔	Inzision an der Nase	21.86.10 ↔	Rhinoplastik der Nasenweichteile, äussere Nase
21.31.10 ↔	Lokale Exzision einer endonasalen Läsion, Zugang endonasal	21.86.11 ↔	Rhinoplastik mit lokalen oder distalen Lappen
21.31.12 ↔	Destruktion einer endonasalen Läsion	21.86.99 ↔	Rhinoplastik der Nasenweichteile, sonstige
21.32 ↔	Exzision und lokale Destruktion einer anderen Läsion an der Nase	21.87 ↔	Sonstige Rhinoplastik
21.5 ↔	Submuköse Resektion des Nasenseptums	21.88.00 ↔	Sonstige Septumplastik, n.n.bez.
21.61 ↔	Konchektomie durch Kauterisation oder Kryochirurgie	21.88.10 ↔	Septumplastik, Septumunterfütterung
21.62 ↔	Frakturierung der Nasenmuscheln	21.88.11 ↔	Septumplastik, Verschluss einer Septumperforation mit Schleimhaut-Verschiebelappen
21.69.00 ↔	Sonstige Konchektomie, n.n.bez.	21.88.12 ↔	Septumplastik, Plastische Korrektur ohne Resektion
21.69.10 ↔	Konchotomie und Abtragung von hinteren Enden	21.88.13 ↔	Septumplastik, Plastische Korrektur mit Resektion
21.69.11 ↔	Submuköse Resektion (Turbinoplastik)	21.88.14 ↔	Septumplastik, Plastische Rekonstruktion des Nasenseptums, mit lokalen autogenen Transplantaten (Austauschplastik)
21.69.12 ↔	Sonstige Operationen an der unteren Nasenmuschel	21.88.15 ↔	Septumplastik, Plastische Rekonstruktion des Nasenseptums, mit distalen autogenen Transplantaten, allogenen oder xenogenen Transplantaten
21.69.99 ↔	Sonstige Konchektomie, sonstige	21.88.99 ↔	Sonstige Septumplastik, sonstige
21.82 ↔	Verschluss einer Nasenfistel	21.89 ↔	Plastische Rekonstruktion und Operationen an der Nase, sonstige
21.83.00 ↔	Totale plastische Nasenrekonstruktion, n.n.bez.	21.91 ↔	Lösung von Synechien der Nase
21.83.10 ↔	Septorhinoplastik mit Korrektur des Knorpels oder des Knochens, mit lokalen autogenen Transplantaten	21.99.00 ↔	Sonstige Nasenoperationen, n.n.bez.
21.83.11 ↔	Septorhinoplastik mit Korrektur des Knorpels oder des Knochens, mit distalen autogenen Transplantaten, allogenen oder xenogenen Transplantaten	21.99.10 ↔	Einseitige Resektion einer Choanalatresie transnasal endoskopisch
21.83.12 ↔	Septorhinoplastik mit Korrektur des Knochens und des Knorpels	21.99.20 ↔	Beidseitige Resektion einer Choanalatresie transnasal endoskopisch
21.83.20 ↔	Totale plastische Nasenrekonstruktion mit Implantation von alloplastischen Materialien	21.99.99 ↔	Sonstige Nasenoperationen, sonstige
21.83.99 ↔	Totale plastische Nasenrekonstruktion, sonstige	29.12.00 ↔	Biopsie am Pharynx, n.n.bez.
21.84 ↔	Revision einer Rhinoplastik	29.12.20 ↔	Offene Biopsie am Hypopharynx
21.85 ↔	Augmentationsrhinoplastik	29.12.30 ↔	Offene Biopsie am Nasopharynx
		29.12.99 ↔	Biopsie am Pharynx, sonstige

**ADRG C14****Andere Eingriffe am Auge**

Mindestens eine Prozedur in Tabelle C14-1 oder Prozedur in Tabelle C14-2 und Prozedur in Tabelle C14-3

**DRG C14Z****Andere Eingriffe am Auge****Prozedur C14-1**

01.14.00 ↔	Offene Biopsie am Gehirn, n.n.bez.	08.42 ↔	Behebung von Entropium oder Ektropium durch Nahtverfahren
01.14.10 ↔	Stereotaktische offene Biopsie am Gehirn	08.49.00 ↔	Sonstiger Eingriff zur Korrektur eines Entropiums oder Ektropiums, n.n.bez.
01.14.99 ↔	Offene Biopsie am Gehirn, sonstige	08.49.10 ↔	Sonstiger Eingriff zur Korrektur eines Entropiums oder Ektropiums, Operation an den Lidretraktoren
02.05.10 ↔	Einsetzen eines CAD-Implantats an Hirnschädel ohne Beteiligung des Gesichtsschädels, einfacher Defekt	08.49.11 ↔	Sonstiger Eingriff zur Korrektur eines Entropiums oder Ektropiums, Reposition einer Lidlamelle
02.05.11 ↔	Einsetzen eines CAD-Implantats an Hirnschädel ohne Beteiligung des Gesichtsschädels, grosser oder komplexer Defekt	08.49.99 ↔	Sonstiger Eingriff zur Korrektur eines Entropiums oder Ektropiums, sonstige
02.05.20 ↔	Einsetzen eines CAD-Implantats an Hirnschädel mit Beteiligung von Orbita, Temporalregion oder frontalem Sinus, bis zu 2 Regionen	08.51 ↔	Kanthotomie
02.05.30 ↔	Einsetzen eines CAD-Implantats an Hirnschädel mit Beteiligung multipler Regionen des Gesichtsschädels, ab 3 Regionen	08.59.00 ↔	Sonstige Anpassung der Lidposition, n.n.bez.
04.08.99 ↔	Optikusscheidenfensterung, sonstige	08.59.10 ↔	Kanthoplastik, n.n.bez.
08.11.00 ↔	Biopsie am Augenlid, n.n.bez.	08.59.11 ↔	Kanthopexie
08.11.20 ↔	Offene Biopsie am Augenlid	08.59.12 ↔	Korrekturoperation bei Epikanthus
08.11.99 ↔	Biopsie am Augenlid, sonstige	08.59.99 ↔	Sonstige Anpassung der Lidposition, sonstige
08.21 ↔	Exzision eines Chalazions	08.70 ↔	Sonstige plastische Rekonstruktion des Augenlids, n.n.bez.
08.22 ↔	Exzision einer anderen kleineren Läsion am Augenlid	08.71 ↔	Den Lidrand umfassende plastische Rekonstruktion des Augenlids, partielle Tiefe
08.38 ↔	Korrektur einer Lidretraktion	08.72 ↔	Sonstige plastische Rekonstruktion des Augenlids, partielle Tiefe
08.41 ↔	Behebung von Entropium oder Ektropium durch Thermokauterisation	08.73.00 ↔	Den Lidrand umfassende plastische Rekonstruktion des Augenlids, volle Tiefe, n.n.bez.

08.73.10 ↔	Verschiebeplastik der Lidkante	12.21 ↔	Diagnostische Aspiration der vorderen Augenkammer
08.73.99 ↔	Den Lidrand umfassende plastische Rekonstruktion des Augenlids, volle Tiefe, sonstige	12.29.10 ↔	Biopsie des Corpus ciliare
08.74.00 ↔	Sonstige plastische Rekonstruktion des Augenlids, volle Tiefe, n.n.bez.	12.29.20 ↔	Biopsie der Sklera
08.74.10 ↔	Oberlidverlängerung	12.29.30 ↔	Biopsie der Augenlinse
08.74.99 ↔	Sonstige plastische Rekonstruktion des Augenlids, volle Tiefe, sonstige	12.34 ↔	Lösung von korneovitrealen Adhäsionen
10.21.20 ↔	Offene Biopsie der Konjunktiva	12.36 ↔	Implantation und Wechsel einer Irisprothese
10.31.10 ↔	Exzision von Läsion oder Gewebe der Konjunktiva mit Plastik	12.39.00 ↔	Sonstige Iridoplastik, n.n.bez.
10.31.99 ↔	Exzision von Läsion oder Gewebe der Konjunktiva, sonstige	12.39.10 ↔	Iridoplastik durch Laser zur Erleichterung der intraokulären Zirkulation
10.41.00 ↔	Plastische Rekonstruktion eines Symblepharons mit freiem Transplantat, n.n.bez.	12.39.99 ↔	Sonstige Iridoplastik, sonstige
10.41.10 ↔	Plastische Rekonstruktion eines Symblepharons mit freiem Transplantat, autogen	12.41 ↔	Destruktion einer Iridläsion ohne Exzision
10.41.11 ↔	Plastische Rekonstruktion eines Symblepharons mit freiem Transplantat, nicht autogen	12.42 ↔	Exzision einer Iridläsion
10.41.99 ↔	Plastische Rekonstruktion eines Symblepharons mit freiem Transplantat, sonstige	12.89 ↔	Operationen an der Sklera, sonstige
10.42.00 ↔	Konjunktivale Fornix-Rekonstruktion mit freiem Transplantat, n.n.bez.	12.91.00 ↔	Therapeutische Evakuierung der vorderen Augenkammer, n.n.bez.
10.42.10 ↔	Konjunktivale Fornix-Rekonstruktion mit freiem Transplantat, autogen	12.91.10 ↔	Vorderkammerspülung, n.n.bez.
10.42.11 ↔	Konjunktivale Fornix-Rekonstruktion mit freiem Transplantat, nicht autogen	12.91.11 ↔	Vorderkammerspülung mit Entfernung von Silikonöl
10.42.99 ↔	Konjunktivale Fornix-Rekonstruktion mit freiem Transplantat, sonstige	12.91.19 ↔	Vorderkammerspülung, sonstige
10.43 ↔	Sonstige Rekonstruktion der konjunktivalen Fornix	12.91.20 ↔	Parazentese der vorderen Augenkammer
10.44.00 ↔	Sonstiges freies Transplantat an die Konjunktiva, n.n.bez.	12.91.99 ↔	Therapeutische Evakuierung der vorderen Augenkammer, sonstige
10.44.10 ↔	Sonstiges freies Transplantat an die Konjunktiva, autogen	12.92.09 ↔	Injektion in die vordere Augenkammer, sonstige
10.44.11 ↔	Sonstiges freies Transplantat an die Konjunktiva, nicht autogen	12.92.21 ↔	Injektion in die vordere Augenkammer, Luft
10.44.99 ↔	Sonstiges freies Transplantat an die Konjunktiva, sonstige	12.92.29 ↔	Injektion in die vordere Augenkammer, sonstiges Gas
10.49.00 ↔	Sonstige Konjunktivoplastik, n.n.bez.	14.31 ↔	Versorgung eines Retinarisses durch Diathermie
10.49.10 ↔	Sonstige Konjunktivoplastik, Tenonplastik	14.32 ↔	Versorgung eines Retinarisses durch Kryotherapie
10.49.99 ↔	Sonstige Konjunktivoplastik, sonstige	14.33 ↔	Versorgung eines Retinarisses durch Xenon-Bogen-Photokoagulation
10.5X.00 ↔	Lösung von Adhäsionen an Konjunktiva und Augenlid, n.n.bez.	14.34 ↔	Versorgung eines Retinarisses durch Laser-Photokoagulation
10.5X.10 ↔	Lösung von Adhäsionen an Konjunktiva und Augenlid mit Bindehautplastik	14.35 ↔	Versorgung eines Retinarisses durch nicht näher bezeichnete Photokoagulation
10.5X.99 ↔	Lösung von Adhäsionen an Konjunktiva und Augenlid, sonstige	14.39.00 ↔	Sonstige Versorgung eines Retinarisses, n.n.bez.
10.6X.00 ↔	Versorgung einer Konjunktivaverletzung, n.n.bez.	14.39.10 ↔	Versorgung eines Retinarisses durch schwere Flüssigkeiten
10.6X.10 ↔	Versorgung einer Konjunktivaverletzung, durch Naht	14.39.99 ↔	Sonstige Versorgung eines Retinarisses, sonstige
10.6X.99 ↔	Versorgung einer Konjunktivaverletzung, sonstige	14.6X.00 ↔	Entfernen von chirurgisch implantiertem Material aus der hinteren Augenkammer, n.n.bez.
11.0 ↔	Entfernen eines intrakornealen Fremdkörpers aus der Kornea mittels Magnet	14.6X.10 ↔	Revision und Wechsel einer Sklera-Cerclage
11.1 ↔	Inzision der Kornea	14.6X.20 ↔	Entfernung einer Sklera-Cerclage
11.21 ↔	Scraping der Kornea für Ausstrich oder Kultur	14.6X.99 ↔	Entfernen von chirurgisch implantiertem Material aus der hinteren Augenkammer, sonstige
11.22.00 ↔	Biopsie der Kornea, n.n.bez.	22.2X.00 ↔	Endonasale Nasennebenhöhlen-Eröffnung, n.n.bez.
11.22.20 ↔	Offene Biopsie der Kornea	22.2X.10 ↔	Infundibulotomie ohne Kieferhöhlenfensterung
11.22.99 ↔	Biopsie der Kornea, sonstige	22.2X.11 ↔	Infundibulotomie mit Kieferhöhlenfensterung
11.42 ↔	Thermokauterisation einer Kornealäsion	22.51 ↔	Ethmoidotomie
11.43 ↔	Kryotherapie einer Kornealäsion	22.52 ↔	Sphenoidotomie
11.49.00 ↔	Sonstiges Entfernen oder Destruktion einer Kornealäsion, n.n.bez.	38.21 ↔	Biopsie eines Blutgefäßes
11.49.10 ↔	Destruktion einer Kornealäsion, durch Laserkoagulation	39.72.00 ↔	Endovaskuläre plastische Rekonstruktion oder Okklusion von Gefäßen am Kopf und Hals, n.n.bez.
11.49.19 ↔	Sonstige Destruktion einer Kornealäsion	39.72.10 ↔	Selektive Embolisation von intrakraniellen Gefäßen, n.n.bez.
11.49.20 ↔	Keratektomie einer Kornealäsion durch Phototherapie	39.72.11 ↔	Selektive Embolisation von intrakraniellen Gefäßen mit Partikeln oder Metallspiralen
11.49.29 ↔	Sonstige Keratektomie einer Kornealäsion	39.72.12 ↔	Selektive Embolisation von intrakraniellen Gefäßen mit embolisierenden Flüssigkeiten, ablösbaren Ballons oder Schirmen
11.49.99 ↔	Sonstiges Entfernen oder Destruktion einer Kornealäsion, sonstige	39.72.13 ↔	Selektive Embolisation von intrakraniellen Gefäßen durch Flow-Diverter
11.92 ↔	Entfernen eines künstlichen Korneaimplantats	39.72.14 ↔	Selektive Embolisation von intrakraniellen Gefäßen mit adhäsivem Embolisat
12.13 ↔	Exzision einer prolabierten Iris	39.72.19 ↔	Selektive Embolisation von intrakraniellen Gefäßen, sonstige
		39.72.20 ↔	Selektive Embolisation von extrakraniellen Gefäßen des Kopfes und des Halses, n.n.bez.
		39.72.21 ↔	Selektive Embolisation von extrakraniellen Gefäßen des Kopfes und des Halses mit Partikeln oder Metallspiralen

39.72.22 ↔	Selektive Embolisation von extrakraniellen Gefässen des Kopfes und des Halses mit embolisierenden Flüssigkeiten, ablösbaren Ballons oder Schirmen	76.43.12 ↔	Einsetzen eines CAD-Implantats an Mandibula, zur plastischen Rekonstruktion eines grossen oder komplexen Defekts
39.72.24 ↔	Selektive Embolisation von extrakraniellen Gefässen des Kopfes und des Halses mit adhäsivem Embolisat	76.92.00 †↔	Einsetzen von synthetischem Implantat an Gesichtsschädelknochen, n.n.bez.
39.72.29 ↔	Selektive Embolisation von extrakraniellen Gefässen des Kopfes und des Halses, sonstige	76.92.10 †↔	Einführung von Implantaten für die Rekonstruktion mit Gesichtsepithesen
39.72.30 ↔	Perkutan-transluminale Embolisation einer Gefässmissbildung durch Mikrokatheter, n.n.bez.	76.92.20 ↔	Einsetzen von CAD-Implantat an Gesichtsschädel ohne Beteiligung des Hirnschädels, bis zu 2 Regionen
39.72.31 ↔	Perkutan-transluminale Embolisation einer Gefässmissbildung durch Mikrokatheter, Verwendung von einem Mikrokatheter	76.92.21 ↔	Einsetzen von CAD-Implantat an Gesichtsschädel ohne Beteiligung des Hirnschädels, ab 3 Regionen
39.72.32 ↔	Perkutan-transluminale Embolisation einer Gefässmissbildung durch Mikrokatheter, Verwendung von zwei Mikrokathetern	76.92.30 ↔	Einsetzen eines CAD-Implantats an Maxilla, zur plastischen Rekonstruktion eines einfachen Defekts
39.72.33 ↔	Perkutan-transluminale Embolisation einer Gefässmissbildung durch Mikrokatheter, Verwendung von drei Mikrokathetern	76.92.31 ↔	Einsetzen eines CAD-Implantats an Maxilla, zur plastischen Rekonstruktion eines grossen oder komplexen Defekts
39.72.34 ↔	Perkutan-transluminale Embolisation einer Gefässmissbildung durch Mikrokatheter, Verwendung von vier Mikrokathetern	76.92.99 †↔	Einsetzen von synthetischem Implantat an Gesichtsschädelknochen, sonstige
39.72.35 ↔	Perkutan-transluminale Embolisation einer Gefässmissbildung durch Mikrokatheter, Verwendung von fünf Mikrokathetern	86.2A.31 ↔	Chirurgisches Débridement, grosser Ausdehnung, am Kopf
39.72.36 ↔	Perkutan-transluminale Embolisation einer Gefässmissbildung durch Mikrokatheter, Verwendung von 6 und mehr Mikrokathetern	86.2A.36 ↔	Chirurgisches Débridement, grosser Ausdehnung, an der Hand
39.72.99 ↔	Endovaskuläre plastische Rekonstruktion oder Okklusion von Gefässen am Kopf und Hals, sonstige	86.2A.3D ↔	Chirurgisches Débridement, grosser Ausdehnung, am Fuss
76.43.11 ↔	Einsetzen eines CAD-Implantats an Mandibula, zur plastischen Rekonstruktion eines einfachen Defekts	86.2A.3E ↔	Chirurgisches Débridement, grosser Ausdehnung, an anderer Lokalisation
		95.04 †↔	Augenuntersuchung in Narkose

### Prozedur C14-2

86.2A.21 †↔	Chirurgisches Débridement, mittlerer Ausdehnung, am Kopf	86.2A.2D †↔	Chirurgisches Débridement, mittlerer Ausdehnung, am Fuss
86.2A.26 †↔	Chirurgisches Débridement, mittlerer Ausdehnung, an der Hand	86.2A.2E †↔	Chirurgisches Débridement, mittlerer Ausdehnung, an anderer Lokalisation

### Prozedur C14-3

86.0B.11 †↔	Implantation eines Medikamententrägers an Haut und Subkutangewebe
-------------	---

## ADRG C15

### Andere Eingriffe an der Retina

Prozedur in Tabelle C15-1

## DRG C15Z

### Andere Eingriffe an der Retina

### Prozedur C15-1

12.43 ↔	Destruktion einer Läsion des Corpus ciliare, ohne Exzision	14.02 ↔	Entfernen eines Fremdkörpers aus der hinteren Augenkammer ohne Magnet
12.44 ↔	Exzision einer Läsion des Corpus ciliare	14.11 ↔	Diagnostische Aspiration am Glaskörper
12.91.00 ↔	Therapeutische Evakuierung der vorderen Augenkammer, n.n.bez.	14.21 ↔	Destruktion einer chorioretinalen Läsion durch Diathermie
12.91.10 ↔	Vorderkammerspülung, n.n.bez.	14.22 ↔	Destruktion einer chorioretinalen Läsion durch Kryotherapie
12.91.11 ↔	Vorderkammerspülung mit Entfernung von Silikonöl	14.23 ↔	Destruktion einer chorioretinalen Läsion durch Xenon-Bogen-Photokoagulation
12.91.19 ↔	Vorderkammerspülung, sonstige	14.24 ↔	Destruktion einer chorioretinalen Läsion durch Laser-Photokoagulation
12.91.20 ↔	Parazentese der vorderen Augenkammer	14.25 ↔	Destruktion einer chorioretinalen Läsion durch nicht näher bezeichnete Photokoagulation
12.91.99 ↔	Therapeutische Evakuierung der vorderen Augenkammer, sonstige	14.29 ↔	Destruktion einer chorioretinalen Läsion, sonstige
14.00 ↔	Entfernen eines Fremdkörpers aus der hinteren Augenkammer, n.n.bez.	14.41 ↔	Sklera-Cerclage mit Plombe
14.01 ↔	Entfernen eines Fremdkörpers aus der hinteren Augenkammer mittels Magnet		

14.49 ↔	Sonstige Sklera-Cerclage	14.59.10 ↔	Behebung einer Amotio retinae durch schwere Flüssigkeiten
14.51 ↔	Behebung einer Amotio retinae durch Diathermie	14.59.11 ↔	Behebung einer Amotio retinae durch Endotamponade (Gas)
14.52 ↔	Behebung einer Amotio retinae durch Kryotherapie	14.59.99 ↔	Sonstige Verfahren zur Behebung einer Amotio retinae, sonstige
14.53 ↔	Behebung einer Amotio retinae durch Xenon-Bogen-Photokoagulation	14.72 ↔	Sonstiges Entfernen des Glaskörpers
14.54 ↔	Behebung einer Amotio retinae durch Laser-Photokoagulation	14.74 ↔	Sonstige mechanische Vitrektomie
14.55 ↔	Behebung einer Amotio retinae durch nicht näher bezeichnete Photokoagulation	14.79 ↔	Operationen am Glaskörper, sonstige
14.59.00 ↔	Sonstige Verfahren zur Behebung einer Amotio retinae, n.n.bez.	16.1 ↔	Entfernen eines penetrierenden Fremdkörpers aus dem Auge, n.n.bez.

**ADRG C20****Andere Eingriffe an Kornea, Sklera und Konjunktiva, Eingriffe am Augenlid oder verschiedene Eingriffe an der Linse**

Mindestens eine Prozedur in Tabelle C20-1 oder Prozedur in Tabelle C20-2

**DRG C20Z****Andere Eingriffe an Kornea, Sklera und Konjunktiva, Eingriffe am Augenlid oder verschiedene Eingriffe an der Linse****Prozedur C20-1**

08.23 ↔	Exzision einer grösseren Läsion am Augenlid, nicht durchgehend	10.31.10 ↔	Exzision von Läsion oder Gewebe der Konjunktiva mit Plastik
08.24 ↔	Exzision einer grösseren Läsion am Augenlid, perforierend	10.31.99 ↔	Exzision von Läsion oder Gewebe der Konjunktiva, sonstige
08.31 ↔	Behebung einer Blepharoptose durch M. frontalis-Verfahren mit Naht	10.41.00 ↔	Plastische Rekonstruktion eines Symblepharons mit freiem Transplantat, n.n.bez.
08.32 ↔	Behebung einer Blepharoptose durch M. frontalis-Verfahren mit Faszienchlinge	10.41.10 ↔	Plastische Rekonstruktion eines Symblepharons mit freiem Transplantat, autogen
08.33 ↔	Behebung einer Blepharoptose durch Resektion oder Verlagerung des M. levator palpebrae oder seiner Aponeurose	10.41.11 ↔	Plastische Rekonstruktion eines Symblepharons mit freiem Transplantat, nicht autogen
08.34 ↔	Behebung einer Blepharoptose durch andere Verfahren am M. levator palpebrae	10.41.99 ↔	Plastische Rekonstruktion eines Symblepharons mit freiem Transplantat, sonstige
08.35 ↔	Behebung einer Blepharoptose durch Tarsoplastik	10.42.00 ↔	Konjunktivale Fornix-Rekonstruktion mit freiem Transplantat, n.n.bez.
08.36 ↔	Behebung einer Blepharoptose durch andere Verfahren	10.42.10 ↔	Konjunktivale Fornix-Rekonstruktion mit freiem Transplantat, autogen
08.37 ↔	Reduktion einer Ptosens-Überkorrektur	10.42.11 ↔	Konjunktivale Fornix-Rekonstruktion mit freiem Transplantat, nicht autogen
08.43 ↔	Behebung von Entropium oder Ektropium durch Keilresektion	10.42.99 ↔	Konjunktivale Fornix-Rekonstruktion mit freiem Transplantat, sonstige
08.44.00 ↔	Behebung von Entropium oder Ektropium durch Lidplastik, n.n.bez.	10.44.00 ↔	Sonstiges freies Transplantat an die Konjunktiva, n.n.bez.
08.44.10 ↔	Behebung von Entropium oder Ektropium durch Lidplastik, horizontale Verkürzung des Augenlides	10.44.10 ↔	Sonstiges freies Transplantat an die Konjunktiva, autogen
08.44.99 ↔	Behebung von Entropium oder Ektropium durch Lidplastik, sonstige	10.44.11 ↔	Sonstiges freies Transplantat an die Konjunktiva, nicht autogen
08.49.00 ↔	Sonstiger Eingriff zur Korrektur eines Entropiums oder Ektropiums, n.n.bez.	10.44.99 ↔	Sonstiges freies Transplantat an die Konjunktiva, sonstige
08.49.10 ↔	Sonstiger Eingriff zur Korrektur eines Entropiums oder Ektropiums, Operation an den Lidretraktoren	10.49.00 ↔	Sonstige Konjunktivaplastik, n.n.bez.
08.49.11 ↔	Sonstiger Eingriff zur Korrektur eines Entropiums oder Ektropiums, Reposition einer Lidlamelle	10.49.10 ↔	Sonstige Konjunktivaplastik, Tenonplastik
08.49.99 ↔	Sonstiger Eingriff zur Korrektur eines Entropiums oder Ektropiums, sonstige	10.49.99 ↔	Sonstige Konjunktivaplastik, sonstige
08.82 ↔	Versorgung einer Risswunde des Augenlids, den Lidrand umfassend, partielle Tiefe	10.5X.00 ↔	Lösung von Adhäsionen an Konjunktiva und Augenlid, n.n.bez.
08.83 ↔	Sonstige Versorgung einer Risswunde des Augenlids, partielle Tiefe	10.5X.10 ↔	Lösung von Adhäsionen an Konjunktiva und Augenlid mit Bindehautplastik
08.84 ↔	Versorgung einer Risswunde des Augenlids, den Lidrand umfassend, volle Tiefe	10.5X.99 ↔	Lösung von Adhäsionen an Konjunktiva und Augenlid, sonstige
08.85 ↔	Sonstige Versorgung einer Risswunde des Augenlids, volle Tiefe	11.31 ↔	Transposition eines Pterygiums
08.86 ↔	Rhytidektomie am Unterlid	11.39.00 ↔	Sonstige Exzision eines Pterygiums, n.n.bez.
08.87 ↔	Rhytidektomie am Oberlid	11.39.10 ↔	Exzision eines Pterygiums mit (phototherapeutischer) Keratektomie
10.0 ↔	Entfernen eines subkonjunktivalen Fremdkörpers aus der Konjunktiva durch Inzision	11.39.11 ↔	Exzision eines Pterygiums mit sonstiger Bindehautplastik
		11.39.99 ↔	Sonstige Exzision eines Pterygiums, sonstige
		11.41 ↔	Mechanisches Entfernen von Korneaepithel
		11.51 ↔	Naht einer Korneaverletzung

11.52 ↔	Korrektur einer postoperativen Wunddehiszenz an der Kornea	86.41.12 ↔	Radikale und grossflächige Exzision von Läsion oder Gewebe an Haut und Subkutangewebe, ohne primären Wundverschluss, am Hals
11.53 ↔	Versorgung einer Korneaverletzung oder -wunde mit Konjunktiva-Lappen	86.41.13 ↔	Radikale und grossflächige Exzision von Läsion oder Gewebe an Haut und Subkutangewebe, ohne primären Wundverschluss, an Schulter und Axilla
11.59.00 ↔	Sonstige Rekonstruktion an der Kornea, n.n.bez.	86.41.14 ↔	Radikale und grossflächige Exzision von Läsion oder Gewebe an Haut und Subkutangewebe, ohne primären Wundverschluss, an Oberarm und Ellenbogen
11.59.10 ↔	Rekonstruktion durch Deckung der Kornea, n.n.bez.	86.41.15 ↔	Radikale und grossflächige Exzision von Läsion oder Gewebe an Haut und Subkutangewebe, ohne primären Wundverschluss, an Unterarm
11.59.11 ↔	Rekonstruktion durch Deckung der Kornea durch eine Amnionmembran	86.41.16 ↔	Radikale und grossflächige Exzision von Läsion oder Gewebe an Haut und Subkutangewebe, ohne primären Wundverschluss, an der Hand
11.59.12 ↔	Rekonstruktion durch sonstige Deckung der Kornea	86.41.17 ↔	Radikale und grossflächige Exzision von Läsion oder Gewebe an Haut und Subkutangewebe, ohne primären Wundverschluss, an Brustwand und Rücken
11.59.99 ↔	Sonstige Rekonstruktion an der Kornea, sonstige	86.41.18 ↔	Radikale und grossflächige Exzision von Läsion oder Gewebe an Haut und Subkutangewebe, ohne primären Wundverschluss, an Bauchregion und Leiste
11.71 ↔	Keratomileusis	86.41.1A ↔	Radikale und grossflächige Exzision von Läsion oder Gewebe an Haut und Subkutangewebe, ohne primären Wundverschluss, am Gesäss
11.75 ↔	Radiäre Keratotomie	86.41.1B ↔	Radikale und grossflächige Exzision von Läsion oder Gewebe an Haut und Subkutangewebe, ohne primären Wundverschluss, an Oberschenkel und Knie
11.79.00 ↔	Sonstige rekonstruktive und refraktive Eingriffe an der Kornea, n.n.bez.	86.41.1C ↔	Radikale und grossflächige Exzision von Läsion oder Gewebe an Haut und Subkutangewebe, ohne primären Wundverschluss, an Unterschenkel
11.79.10 ↔	Photorefraktive Keratektomie	86.41.1D ↔	Radikale und grossflächige Exzision von Läsion oder Gewebe an Haut und Subkutangewebe, ohne primären Wundverschluss, am Fuss
11.79.20 ↔	Implantation eines intrastromalen Ringsegmentes an der Kornea	86.42.11 ↔	Radikale und grossflächige Exzision von Läsion oder Gewebe an Haut und Subkutangewebe, mit primärem Wundverschluss, am Kopf
11.79.99 ↔	Sonstige rekonstruktive und refraktive Eingriffe an der Kornea, sonstige	86.42.12 ↔	Radikale und grossflächige Exzision von Läsion oder Gewebe an Haut und Subkutangewebe, mit primärem Wundverschluss, am Hals
11.91 ↔	Tätowierung der Kornea	86.42.13 ↔	Radikale und grossflächige Exzision von Läsion oder Gewebe an Haut und Subkutangewebe, mit primärem Wundverschluss, an Schulter und Axilla
12.00 ↔	Entfernen eines intraokulären Fremdkörpers aus der vorderen Augenkammer, n.n.bez.	86.42.14 ↔	Radikale und grossflächige Exzision von Läsion oder Gewebe an Haut und Subkutangewebe, mit primärem Wundverschluss, an Oberarm und Ellenbogen
12.01 ↔	Entfernen eines intraokulären Fremdkörpers aus der vorderen Augenkammer mittels Magnet	86.42.15 ↔	Radikale und grossflächige Exzision von Läsion oder Gewebe an Haut und Subkutangewebe, mit primärem Wundverschluss, an Unterarm
12.02 ↔	Entfernen eines intraokulären Fremdkörpers aus der vorderen Augenkammer ohne Magnet	86.42.16 ↔	Radikale und grossflächige Exzision von Läsion oder Gewebe an Haut und Subkutangewebe, mit primärem Wundverschluss, an der Hand
12.33 ↔	Lösung von hinteren Synechien	86.42.17 ↔	Radikale und grossflächige Exzision von Läsion oder Gewebe an Haut und Subkutangewebe, mit primärem Wundverschluss, an Brustwand und Rücken
12.40 ↔	Entfernen einer Läsion der vorderen Augenkammer, n.n.bez.	86.42.18 ↔	Radikale und grossflächige Exzision von Läsion oder Gewebe an Haut und Subkutangewebe, mit primärem Wundverschluss, an Bauchregion und Leiste
12.62 ↔	Thermokauterisation der Sklera mit Iridektomie	86.42.1A ↔	Radikale und grossflächige Exzision von Läsion oder Gewebe an Haut und Subkutangewebe, mit primärem Wundverschluss, am Gesäss
12.81 ↔	Naht einer Skleraverletzung	86.42.1B ↔	Radikale und grossflächige Exzision von Läsion oder Gewebe an Haut und Subkutangewebe, mit primärem Wundverschluss, an Oberschenkel und Knie
12.83 ↔	Revision einer Operationswunde der vorderen Augenkammer, n.a.klass.		
12.84 ↔	Exzision oder Destruktion einer Skleraläsion		
12.85 ↔	Versorgung eines skleralen Staphyloms mit Transplantat		
12.86 ↔	Sonstige Versorgung eines skleralen Staphyloms		
12.87 ↔	Skleraverstärkung mit Transplantat		
12.88 ↔	Sonstige Skleraverstärkung		
12.93 ↔	Exzision oder Destruktion einer Epithelwucherung in die vordere Augenkammer		
12.97 ↔	Sonstige Operationen an der Iris		
12.98.00 ↔	Sonstige Operationen am Corpus ciliare, n.n.bez.		
12.98.10 ↔	Fixation des Ziliarkörpers		
12.98.99 ↔	Sonstige Operationen am Corpus ciliare, sonstige		
12.99.00 ↔	Sonstige Operationen an der vorderen Augenkammer, n.n.bez.		
12.99.99 ↔	Sonstige Operationen an der vorderen Augenkammer, sonstige		
13.00 ↔	Entfernen eines Fremdkörpers aus der Linse, n.n.bez.		
13.01 ↔	Entfernen eines Fremdkörpers aus der Linse mittels Magnet		
13.02 ↔	Entfernen eines Fremdkörpers aus der Linse ohne Magnet		
13.64 ↔	Diszision einer Sekundärmembran [nach Katarakt]		
13.65 ↔	Exzision einer Sekundärmembran [nach Katarakt]		
13.66 ↔	Mechanische Fragmentation einer Sekundärmembran [nach Katarakt]		
13.69 ↔	Sonstige Kataraktextraktion, sonstige		
13.72 ↔	Sekundäre Implantation einer Intraokularlinse		
13.73 ↔	Implantation einer iristragenden Intraokularlinse		
13.91 ↔	Implantation von intraokulärer teleskopischer Prothese		
13.92 ↔	Kapsulotomie an der Linse		
13.93 ↔	Verschluss eines Defekts an der Linse mit Gewebekleber		
86.41.11 ↔	Radikale und grossflächige Exzision von Läsion oder Gewebe an Haut und Subkutangewebe, ohne primären Wundverschluss, am Kopf		

86.42.1C ↔ Radikale und grossflächige Exzision von Läsion oder Gewebe an Haut und Subkutangewebe, mit primärem Wundverschluss, an Unterschenkel	86.7A.81 ↔ Insellappenplastik, grossflächig, am Kopf
86.42.1D ↔ Radikale und grossflächige Exzision von Läsion oder Gewebe an Haut und Subkutangewebe, mit primärem Wundverschluss, am Fuss	86.7A.8D ↔ Insellappenplastik, grossflächig, am Fuss
86.43.11 ↔ Radikale und grossflächige Exzision von Läsion oder Gewebe an Haut und Subkutangewebe, mit plastischer Deckung, am Kopf	86.7A.8E ↔ Insellappenplastik, grossflächig, an anderer Lokalisation
86.43.12 ↔ Radikale und grossflächige Exzision von Läsion oder Gewebe an Haut und Subkutangewebe, mit plastischer Deckung, am Hals	86.7A.91 ↔ Lokale Lappenplastik an Haut und Subkutangewebe, sonstige, am Kopf
86.43.13 ↔ Radikale und grossflächige Exzision von Läsion oder Gewebe an Haut und Subkutangewebe, mit plastischer Deckung, an Schulter und Axilla	86.7A.9D ↔ Lokale Lappenplastik an Haut und Subkutangewebe, sonstige, am Fuss
86.43.14 ↔ Radikale und grossflächige Exzision von Läsion oder Gewebe an Haut und Subkutangewebe, mit plastischer Deckung, an Oberarm und Ellenbogen	86.7A.9E ↔ Lokale Lappenplastik an Haut und Subkutangewebe, sonstige, an anderer Lokalisation
86.43.15 ↔ Radikale und grossflächige Exzision von Läsion oder Gewebe an Haut und Subkutangewebe, mit plastischer Deckung, an Unterarm	86.7B.11 ↔ Gestielte regionale Lappenplastik, am Kopf
86.43.16 ↔ Radikale und grossflächige Exzision von Läsion oder Gewebe an Haut und Subkutangewebe, mit plastischer Deckung, an der Hand	86.7B.12 ↔ Gestielte regionale Lappenplastik, am Hals
86.43.17 ↔ Radikale und grossflächige Exzision von Läsion oder Gewebe an Haut und Subkutangewebe, mit plastischer Deckung, an Brustwand und Rücken	86.7B.13 ↔ Gestielte regionale Lappenplastik, an Schulter und Axilla
86.43.18 ↔ Radikale und grossflächige Exzision von Läsion oder Gewebe an Haut und Subkutangewebe, mit plastischer Deckung, an Bauchregion und Leiste	86.7B.14 ↔ Gestielte regionale Lappenplastik, an Oberarm und Ellenbogen
86.43.1A ↔ Radikale und grossflächige Exzision von Läsion oder Gewebe an Haut und Subkutangewebe, mit plastischer Deckung, am Gesäss	86.7B.15 ↔ Gestielte regionale Lappenplastik, am Unterarm
86.43.1B ↔ Radikale und grossflächige Exzision von Läsion oder Gewebe an Haut und Subkutangewebe, mit plastischer Deckung, an Oberschenkel und Knie	86.7B.17 ↔ Gestielte regionale Lappenplastik, an Brustwand und Rücken
86.43.1C ↔ Radikale und grossflächige Exzision von Läsion oder Gewebe an Haut und Subkutangewebe, mit plastischer Deckung, an Unterschenkel	86.7B.18 ↔ Gestielte regionale Lappenplastik, an Bauchregion und Leiste
86.43.1D ↔ Radikale und grossflächige Exzision von Läsion oder Gewebe an Haut und Subkutangewebe, mit plastischer Deckung, am Fuss	86.7B.1A ↔ Gestielte regionale Lappenplastik, am Gesäss
86.7A.21 ↔ Dehnungsplastik, grossflächig, am Kopf	86.7B.1B ↔ Gestielte regionale Lappenplastik, an Oberschenkel und Knie
86.7A.2D ↔ Dehnungsplastik, grossflächig, am Fuss	86.7B.1C ↔ Gestielte regionale Lappenplastik, am Unterschenkel
86.7A.2E ↔ Dehnungsplastik, grossflächig, an anderer Lokalisation	86.7B.1D ↔ Gestielte regionale Lappenplastik, am Fuss
86.7A.31 ↔ Verschiebe-Rotationsplastik, kleinflächig, am Kopf	86.7C.11 ↔ Gestielte Fernlappenplastik, am Kopf
86.7A.3D ↔ Verschiebe-Rotationsplastik, kleinflächig, am Fuss	86.7C.12 ↔ Gestielte Fernlappenplastik, am Hals
86.7A.3E ↔ Verschiebe-Rotationsplastik, kleinflächig, an anderer Lokalisation	86.7C.13 ↔ Gestielte Fernlappenplastik, an Schulter und Axilla
86.7A.41 ↔ Verschiebe-Rotationsplastik, grossflächig, am Kopf	86.7C.14 ↔ Gestielte Fernlappenplastik, an Oberarm und Ellenbogen
86.7A.4D ↔ Verschiebe-Rotationsplastik, grossflächig, am Fuss	86.7C.15 ↔ Gestielte Fernlappenplastik, am Unterarm
86.7A.4E ↔ Verschiebe-Rotationsplastik, grossflächig, an anderer Lokalisation	86.7C.17 ↔ Gestielte Fernlappenplastik, an Brustwand und Rücken
86.7A.51 ↔ Transpositionsplastik (VY), kleinflächig, am Kopf	86.7C.18 ↔ Gestielte Fernlappenplastik, an Bauchregion und Leiste
86.7A.5D ↔ Transpositionsplastik (VY), kleinflächig, am Fuss	86.7C.1A ↔ Gestielte Fernlappenplastik, am Gesäss
86.7A.5E ↔ Transpositionsplastik (VY), kleinflächig, an anderer Lokalisation	86.7C.1B ↔ Gestielte Fernlappenplastik, an Oberschenkel und Knie
86.7A.61 ↔ Transpositionsplastik (VY), grossflächig, am Kopf	86.7C.1C ↔ Gestielte Fernlappenplastik, am Unterschenkel
86.7A.6D ↔ Transpositionsplastik (VY), grossflächig, am Fuss	86.7C.1D ↔ Gestielte Fernlappenplastik, am Fuss
86.7A.6E ↔ Transpositionsplastik (VY), grossflächig, an anderer Lokalisation	86.7D.11 ↔ Plastik mit freiem Lappen mit mikrovaskulärer Anastomosierung, am Kopf
86.7A.71 ↔ Insellappenplastik, kleinflächig, am Kopf	86.7D.12 ↔ Plastik mit freiem Lappen mit mikrovaskulärer Anastomosierung, am Hals
86.7A.7D ↔ Insellappenplastik, kleinflächig, am Fuss	86.7D.13 ↔ Plastik mit freiem Lappen mit mikrovaskulärer Anastomosierung, an Schulter und Axilla
86.7A.7E ↔ Insellappenplastik, kleinflächig, an anderer Lokalisation	86.7D.14 ↔ Plastik mit freiem Lappen mit mikrovaskulärer Anastomosierung, an Oberarm und Ellenbogen
	86.7D.15 ↔ Plastik mit freiem Lappen mit mikrovaskulärer Anastomosierung, am Unterarm
	86.7D.17 ↔ Plastik mit freiem Lappen mit mikrovaskulärer Anastomosierung, an Brustwand und Rücken
	86.7D.18 ↔ Plastik mit freiem Lappen mit mikrovaskulärer Anastomosierung, an Bauchregion und Leiste
	86.7D.1A ↔ Plastik mit freiem Lappen mit mikrovaskulärer Anastomosierung, am Gesäss
	86.7D.1B ↔ Plastik mit freiem Lappen mit mikrovaskulärer Anastomosierung, an Oberschenkel und Knie
	86.7D.1C ↔ Plastik mit freiem Lappen mit mikrovaskulärer Anastomosierung, am Unterschenkel
	86.7D.1D ↔ Plastik mit freiem Lappen mit mikrovaskulärer Anastomosierung, am Fuss

**Prozedur C20-2**

10.45.00 ↔	Limbusstammzelltransplantation, n.n.bez.	11.49.29 ↔	Sonstige Keratektomie einer Kornealäsion
10.45.09 ↔	Limbusstammzelltransplantation, sonstige	11.49.99 ↔	Sonstiges Entfernen oder Destruktion einer Kornealäsion, sonstige
10.45.11 ↔	Autologe Limbusstammzelltransplantation mit in vitro kultivierten Limbusstammzellen	11.60 ↔	Korneatransplantation, n.n.bez.
11.32 ↔	Exzision eines Pterygiums mit Korneatransplantat	11.69.00 ↔	Sonstige Korneatransplantation, n.n.bez.
11.49.00 ↔	Sonstiges Entfernen oder Destruktion einer Kornealäsion, n.n.bez.	11.69.10 ↔	Austausch-Keratoplastik
11.49.10 ↔	Destruktion einer Kornealäsion, durch Laserkoagulation	11.69.20 ↔	Perforierende Korneatransplantation
11.49.19 ↔	Sonstige Destruktion einer Kornealäsion	11.69.99 ↔	Sonstige Korneatransplantation, sonstige
11.49.20 ↔	Keratektomie einer Kornealäsion durch Phototherapie	11.72 ↔	Keratophakie
		11.73 ↔	Keratoprothese

**ADRG C60****Akute und schwere Augeninfektionen**

Hauptdiagnose in Tabelle C60-1

**DRG C60A****Akute und schwere Augeninfektionen mit komplizierender Diagnose oder mit schweren CC**

Diagnose in Tabelle C60-2 oder PCCL &gt; 2

**DRG C60B****Akute und schwere Augeninfektionen****Diagnose C60-1**

A18.5	Tuberkulose des Auges	H05.0	Akute Entzündung der Orbita
A50.3	Konntale spätsyphilitische Augenkrankheit	H16.0	Ulcus corneae
A54.3	Gonokokkeninfektion des Auges	H16.3	Interstitielle und tiefe Keratitis
A71.0	Initialstadium des Trachoms	H16.8	Sonstige Formen der Keratitis
A71.1	Aktives Stadium des Trachoms	H44.0	Purulente Endophthalmitis
A71.9	Trachom, nicht näher bezeichnet	H44.1	Sonstige Endophthalmitis
B00.5	Augenkrankheit durch Herpesviren	T86.83	Versagen und Abstoßung: Hornhauttransplantat des Auges
B02.3	Zoster ophthalmicus		

**Diagnose C60-2**

M02.30	Reiter-Krankheit: Mehrere Lokalisationen	M02.92	Reaktive Arthritis, nicht näher bezeichnet: Oberarm [Humerus, Ellenbogengelenk]
M02.31	Reiter-Krankheit: Schulterregion [Klavikula, Skapula, Akromioklavikular-, Schulter-, Sternoklavikulargelenk]	M02.93	Reaktive Arthritis, nicht näher bezeichnet: Unterarm [Radius, Ulna, Handgelenk]
M02.32	Reiter-Krankheit: Oberarm [Humerus, Ellenbogengelenk]	M02.94	Reaktive Arthritis, nicht näher bezeichnet: Hand [Finger, Handwurzel, Mittelhand, Gelenke zwischen diesen Knochen]
M02.33	Reiter-Krankheit: Unterarm [Radius, Ulna, Handgelenk]	M02.95	Reaktive Arthritis, nicht näher bezeichnet: Beckenregion und Oberschenkel [Becken, Femur, Gesäß, Hüfte, Hüftgelenk, Iliosakralgelenk]
M02.34	Reiter-Krankheit: Hand [Finger, Handwurzel, Mittelhand, Gelenke zwischen diesen Knochen]	M02.96	Reaktive Arthritis, nicht näher bezeichnet: Unterschenkel [Fibula, Tibia, Kniegelenk]
M02.35	Reiter-Krankheit: Beckenregion und Oberschenkel [Becken, Femur, Gesäß, Hüfte, Hüftgelenk, Iliosakralgelenk]	M02.97	Reaktive Arthritis, nicht näher bezeichnet: Knöchel und Fuß [Fußwurzel, Mittelfuß, Zehen, Sprunggelenk, sonstige Gelenke des Fußes]
M02.36	Reiter-Krankheit: Unterschenkel [Fibula, Tibia, Kniegelenk]	M02.98	Reaktive Arthritis, nicht näher bezeichnet: Sonstige [Hals, Kopf, Rippen, Rumpf, Schädel, Wirbelsäule]
M02.37	Reiter-Krankheit: Knöchel und Fuß [Fußwurzel, Mittelfuß, Zehen, Sprunggelenk, sonstige Gelenke des Fußes]	M02.99	Reaktive Arthritis, nicht näher bezeichnet: Nicht näher bezeichnete Lokalisation
M02.38	Reiter-Krankheit: Sonstige [Hals, Kopf, Rippen, Rumpf, Schädel, Wirbelsäule]	M06.90	Chronische Polyarthrit, nicht näher bezeichnet: Mehrere Lokalisationen
M02.39	Reiter-Krankheit: Nicht näher bezeichnete Lokalisation	M06.91	Chronische Polyarthrit, nicht näher bezeichnet: Schulterregion [Klavikula, Skapula, Akromioklavikular-, Schulter-, Sternoklavikulargelenk]
M02.90	Reaktive Arthritis, nicht näher bezeichnet: Mehrere Lokalisationen	M06.92	Chronische Polyarthrit, nicht näher bezeichnet: Oberarm [Humerus, Ellenbogengelenk]
M02.91	Reaktive Arthritis, nicht näher bezeichnet: Schulterregion [Klavikula, Skapula, Akromioklavikular-, Schulter-, Sternoklavikulargelenk]	M06.93	Chronische Polyarthrit, nicht näher bezeichnet: Unterarm [Radius, Ulna, Handgelenk]

M06.94	Chronische Polyarthritiden, nicht näher bezeichnet: Hand [Finger, Handwurzel, Mittelhand, Gelenke zwischen diesen Knochen]	M07.39	Sonstige psoriatische Arthritiden: Nicht näher bezeichnete Lokalisation
M06.95	Chronische Polyarthritiden, nicht näher bezeichnet: Beckenregion und Oberschenkel [Becken, Femur, Gesäß, Hüfte, Hüftgelenk, Iliosakralgelenk]	M30.0	Panarteriitis nodosa
M06.96	Chronische Polyarthritiden, nicht näher bezeichnet: Unterschenkel [Fibula, Tibia, Kniegelenk]	M30.1	Panarteriitis mit Lungenbeteiligung
M06.97	Chronische Polyarthritiden, nicht näher bezeichnet: Knöchel und Fuß [Fußwurzel, Mittelfuß, Zehen, Sprunggelenk, sonstige Gelenke des Fußes]	M30.3	Mukokutanen Lymphknotensyndrom [Kawasaki-Krankheit]
M06.98	Chronische Polyarthritiden, nicht näher bezeichnet: Sonstige [Hals, Kopf, Rippen, Rumpf, Schädel, Wirbelsäule]	M31.3	Wegener-Granulomatose
M06.99	Chronische Polyarthritiden, nicht näher bezeichnet: Nicht näher bezeichnete Lokalisation	M31.4	Aortenbogen-Syndrom [Takayasu-Syndrom]
M07.30	Sonstige psoriatische Arthritiden: Mehrere Lokalisationen	M32.0	Arzneimittelinduzierter systemischer Lupus erythematodes
M07.31	Sonstige psoriatische Arthritiden: Schulterregion [Klavikula, Skapula, Akromioklavikular-, Schulter-, Sternoklavikulargelenk]	M32.1	Systemischer Lupus erythematodes mit Beteiligung von Organen oder Organsystemen
M07.32	Sonstige psoriatische Arthritiden: Oberarm [Humerus, Ellenbogengelenk]	M32.8	Sonstige Formen des systemischen Lupus erythematodes
M07.33	Sonstige psoriatische Arthritiden: Unterarm [Radius, Ulna, Handgelenk]	M32.9	Systemischer Lupus erythematodes, nicht näher bezeichnet
M07.34	Sonstige psoriatische Arthritiden: Hand [Finger, Handwurzel, Mittelhand, Gelenke zwischen diesen Knochen]	M33.2	Polymyositis
M07.35	Sonstige psoriatische Arthritiden: Beckenregion und Oberschenkel [Becken, Femur, Gesäß, Hüfte, Hüftgelenk, Iliosakralgelenk]	M34.0	Progressive systemische Sklerose
M07.36	Sonstige psoriatische Arthritiden: Unterschenkel [Fibula, Tibia, Kniegelenk]	M35.0	Sicca-Syndrom [Sjögren-Syndrom]
M07.37	Sonstige psoriatische Arthritiden: Knöchel und Fuß [Fußwurzel, Mittelfuß, Zehen, Sprunggelenk, sonstige Gelenke des Fußes]	M35.1	Sonstige Overlap-Syndrome
M07.38	Sonstige psoriatische Arthritiden: Sonstige [Hals, Kopf, Rippen, Rumpf, Schädel, Wirbelsäule]	M35.2	Behçet-Krankheit
		M45.00	Spondylitis ankylosans: Mehrere Lokalisationen der Wirbelsäule
		M45.01	Spondylitis ankylosans: Okzipito-Atlanto-Axialbereich
		M45.02	Spondylitis ankylosans: Zervikalbereich
		M45.03	Spondylitis ankylosans: Zervikothorakalbereich
		M45.04	Spondylitis ankylosans: Thorakalbereich
		M45.05	Spondylitis ankylosans: Thorakolumbalbereich
		M45.06	Spondylitis ankylosans: Lumbalbereich
		M45.07	Spondylitis ankylosans: Lumbosakralbereich
		M45.08	Spondylitis ankylosans: Sakral- und Sakrokokzygealbereich
		M45.09	Spondylitis ankylosans: Nicht näher bezeichnete Lokalisation

**ADRG C61****Neuro-ophthalmologische und vaskuläre Erkrankungen des Auges**

Hauptdiagnose in Tabelle C61-1

**DRG C61A****Neuro-ophthalmologische und vaskuläre Erkrankungen des Auges mit komplizierender Diagnose od. mit schweren CC od. neurologischer Komplexdiagnostik od. neurolog. KBH mind. 24 Std. und mehr**

Hauptdiagnose in Tabelle C61-2 oder Diagnose in Tabelle C61-3 oder PCCL &gt; 2 oder mindestens eine Prozedur in Tabelle C61-4

**DRG C61B****Neuro-ophthalmologische und vaskuläre Erkrankungen des Auges****Diagnose C61-1**

G24.5	Blepharospasmus	H49.2	Lähmung des N. abducens [VI. Hirnnerv]
H02.4	Ptozis des Augenlides	H49.3	Ophthalmoplegia totalis externa
H34.0	Transitorischer arterieller retinaler Gefäßverschluss	H49.4	Ophthalmoplegia progressiva externa
H34.1	Verschluss der A. centralis retinae	H49.8	Sonstiger Strabismus paralyticus
H34.2	Sonstiger Verschluss retinaler Arterien	H49.9	Strabismus paralyticus, nicht näher bezeichnet
H34.8	Sonstiger Netzhautgefäßverschluss	H50.0	Strabismus concomitans convergens
H34.9	Netzhautgefäßverschluss, nicht näher bezeichnet	H50.1	Strabismus concomitans divergens
H46	Neuritis nervi optici	H50.2	Strabismus verticalis
H47.0	Affektionen des N. opticus, anderenorts nicht klassifiziert	H50.3	Intermittierender Strabismus concomitans
H47.2	Optikusatrophie	H50.4	Sonstiger und nicht näher bezeichneter Strabismus concomitans
H47.3	Sonstige Affektionen der Papille	H50.5	Heterophorie
H49.0	Lähmung des N. oculomotorius [III. Hirnnerv]	H50.8	Sonstiger näher bezeichneter Strabismus
H49.1	Lähmung des N. trochlearis [IV. Hirnnerv]		



H51.8	Sonstige näher bezeichnete Störungen der Blickbewegungen	H55	Nystagmus und sonstige abnorme Augenbewegungen
H53.2	Diplopie	H57.0	Pupillenfunktionsstörungen
H53.4	Gesichtsfelddefekte		

### Diagnose C61-2

H49.0	Lähmung des N. oculomotorius [III. Hirnnerv]	H49.4	Ophthalmoplegia progressiva externa
H49.1	Lähmung des N. trochlearis [IV. Hirnnerv]	H49.8	Sonstiger Strabismus paralyticus
H49.2	Lähmung des N. abducens [VI. Hirnnerv]	H49.9	Strabismus paralyticus, nicht näher bezeichnet
H49.3	Ophthalmoplegia totalis externa		

### Diagnose C61-3

M02.30	Reiter-Krankheit: Mehrere Lokalisationen	M06.93	Chronische Polyarthritiden, nicht näher bezeichnet: Unterarm [Radius, Ulna, Handgelenk]
M02.31	Reiter-Krankheit: Schulterregion [Klavikula, Skapula, Akromioklavikulär-, Schulter-, Sternoklavikulargelenk]	M06.94	Chronische Polyarthritiden, nicht näher bezeichnet: Hand [Finger, Handwurzel, Mittelhand, Gelenke zwischen diesen Knochen]
M02.32	Reiter-Krankheit: Oberarm [Humerus, Ellenbogengelenk]	M06.95	Chronische Polyarthritiden, nicht näher bezeichnet: Beckenregion und Oberschenkel [Becken, Femur, Gesäß, Hüfte, Hüftgelenk, Iliosakralgelenk]
M02.33	Reiter-Krankheit: Unterarm [Radius, Ulna, Handgelenk]	M06.96	Chronische Polyarthritiden, nicht näher bezeichnet: Unterschenkel [Fibula, Tibia, Kniegelenk]
M02.34	Reiter-Krankheit: Hand [Finger, Handwurzel, Mittelhand, Gelenke zwischen diesen Knochen]	M06.97	Chronische Polyarthritiden, nicht näher bezeichnet: Knöchel und Fuß [Fußwurzel, Mittelfuß, Zehen, Sprunggelenk, sonstige Gelenke des Fußes]
M02.35	Reiter-Krankheit: Beckenregion und Oberschenkel [Becken, Femur, Gesäß, Hüfte, Hüftgelenk, Iliosakralgelenk]	M06.98	Chronische Polyarthritiden, nicht näher bezeichnet: Sonstige [Hals, Kopf, Rippen, Rumpf, Schädel, Wirbelsäule]
M02.36	Reiter-Krankheit: Unterschenkel [Fibula, Tibia, Kniegelenk]	M06.99	Chronische Polyarthritiden, nicht näher bezeichnet: Nicht näher bezeichnete Lokalisation
M02.37	Reiter-Krankheit: Knöchel und Fuß [Fußwurzel, Mittelfuß, Zehen, Sprunggelenk, sonstige Gelenke des Fußes]	M07.30	Sonstige psoriatische Arthritiden: Mehrere Lokalisationen
M02.38	Reiter-Krankheit: Sonstige [Hals, Kopf, Rippen, Rumpf, Schädel, Wirbelsäule]	M07.31	Sonstige psoriatische Arthritiden: Schulterregion [Klavikula, Skapula, Akromioklavikulär-, Schulter-, Sternoklavikulargelenk]
M02.39	Reiter-Krankheit: Nicht näher bezeichnete Lokalisation	M07.32	Sonstige psoriatische Arthritiden: Oberarm [Humerus, Ellenbogengelenk]
M02.90	Reaktive Arthritis, nicht näher bezeichnet: Mehrere Lokalisationen	M07.33	Sonstige psoriatische Arthritiden: Unterarm [Radius, Ulna, Handgelenk]
M02.91	Reaktive Arthritis, nicht näher bezeichnet: Schulterregion [Klavikula, Skapula, Akromioklavikulär-, Schulter-, Sternoklavikulargelenk]	M07.34	Sonstige psoriatische Arthritiden: Hand [Finger, Handwurzel, Mittelhand, Gelenke zwischen diesen Knochen]
M02.92	Reaktive Arthritis, nicht näher bezeichnet: Oberarm [Humerus, Ellenbogengelenk]	M07.35	Sonstige psoriatische Arthritiden: Beckenregion und Oberschenkel [Becken, Femur, Gesäß, Hüfte, Hüftgelenk, Iliosakralgelenk]
M02.93	Reaktive Arthritis, nicht näher bezeichnet: Unterarm [Radius, Ulna, Handgelenk]	M07.36	Sonstige psoriatische Arthritiden: Unterschenkel [Fibula, Tibia, Kniegelenk]
M02.94	Reaktive Arthritis, nicht näher bezeichnet: Hand [Finger, Handwurzel, Mittelhand, Gelenke zwischen diesen Knochen]	M07.37	Sonstige psoriatische Arthritiden: Knöchel und Fuß [Fußwurzel, Mittelfuß, Zehen, Sprunggelenk, sonstige Gelenke des Fußes]
M02.95	Reaktive Arthritis, nicht näher bezeichnet: Beckenregion und Oberschenkel [Becken, Femur, Gesäß, Hüfte, Hüftgelenk, Iliosakralgelenk]	M07.38	Sonstige psoriatische Arthritiden: Sonstige [Hals, Kopf, Rippen, Rumpf, Schädel, Wirbelsäule]
M02.96	Reaktive Arthritis, nicht näher bezeichnet: Unterschenkel [Fibula, Tibia, Kniegelenk]	M07.39	Sonstige psoriatische Arthritiden: Nicht näher bezeichnete Lokalisation
M02.97	Reaktive Arthritis, nicht näher bezeichnet: Knöchel und Fuß [Fußwurzel, Mittelfuß, Zehen, Sprunggelenk, sonstige Gelenke des Fußes]	M30.0	Panarteriitis nodosa
M02.98	Reaktive Arthritis, nicht näher bezeichnet: Sonstige [Hals, Kopf, Rippen, Rumpf, Schädel, Wirbelsäule]	M30.1	Panarteriitis mit Lungenbeteiligung
M02.99	Reaktive Arthritis, nicht näher bezeichnet: Nicht näher bezeichnete Lokalisation	M30.3	Mukokutaner Lymphknotensyndrom [Kawasaki-Krankheit]
M06.90	Chronische Polyarthritiden, nicht näher bezeichnet: Mehrere Lokalisationen	M31.3	Wegener-Granulomatose
M06.91	Chronische Polyarthritiden, nicht näher bezeichnet: Schulterregion [Klavikula, Skapula, Akromioklavikulär-, Schulter-, Sternoklavikulargelenk]	M31.4	Aortenbogen-Syndrom [Takayasu-Syndrom]
M06.92	Chronische Polyarthritiden, nicht näher bezeichnet: Oberarm [Humerus, Ellenbogengelenk]	M32.0	Arzneimittelinduzierter systemischer Lupus erythematodes
		M32.1	Systemischer Lupus erythematodes mit Beteiligung von Organen oder Organsystemen
		M32.8	Sonstige Formen des systemischen Lupus erythematodes

M32.9	Systemischer Lupus erythematosus, nicht näher bezeichnet	M45.02	Spondylitis ankylosans: Zervikalbereich
M33.2	Polymyositis	M45.03	Spondylitis ankylosans: Zervikothorakalbereich
M34.0	Progressive systemische Sklerose	M45.04	Spondylitis ankylosans: Thorakalbereich
M35.0	Sicca-Syndrom [Sjögren-Syndrom]	M45.05	Spondylitis ankylosans: Thorakolumbalbereich
M35.1	Sonstige Overlap-Syndrome	M45.06	Spondylitis ankylosans: Lumbalbereich
M35.2	Behçet-Krankheit	M45.07	Spondylitis ankylosans: Lumbosakralbereich
M45.00	Spondylitis ankylosans: Mehrere Lokalisationen der Wirbelsäule	M45.08	Spondylitis ankylosans: Sakral- und Sakrokokzygealbereich
M45.01	Spondylitis ankylosans: Okzipito-Atlanto-Axialbereich	M45.09	Spondylitis ankylosans: Nicht näher bezeichnete Lokalisation

### Prozedur C61-4

99.A6.11 †↔	Neurologische Komplexdiagnostik, mit neurometabolischer Labordiagnostik und/oder infektiologischer/autoimmunentzündlicher Labordiagnostik	99.BA.15 †↔	Neurologische Komplexbehandlung des akuten Hirnschlags in Stroke Center (SC), mehr als 72 Stunden
99.A6.12 †↔	Neurologische Komplexdiagnostik, mit genetischer Diagnostik	99.BA.23 †↔	Neurologische Komplexbehandlung des akuten Hirnschlags in einer Stroke Unit (SU), mindestens 24 Stunden bis 48 Stunden
99.A6.13 †↔	Neurologische Komplexdiagnostik, mit neurometabolischer Labordiagnostik und/oder infektiologischer/autoimmunentzündlicher Labordiagnostik und genetischer Diagnostik	99.BA.24 †↔	Neurologische Komplexbehandlung des akuten Hirnschlags in einer Stroke Unit (SU), mehr als 48 Stunden bis 72 Stunden
99.A7 †↔	Komplexdiagnostik des akuten Hirnschlags in Stroke Unit oder Stroke Center, bis maximal 24 Stunden	99.BA.25 †↔	Neurologische Komplexbehandlung des akuten Hirnschlags in einer Stroke Unit (SU), mehr als 72 Stunden
99.BA.13 †↔	Neurologische Komplexbehandlung des akuten Hirnschlags in Stroke Center (SC), mindestens 24 Stunden bis 48 Stunden	99.BA.31 †↔	Komplexbehandlung des akuten Hirnschlags im neurologischen Telekonsildienst, mindestens 24 bis 72 Stunden
99.BA.14 †↔	Neurologische Komplexbehandlung des akuten Hirnschlags in Stroke Center (SC), mehr als 48 Stunden bis 72 Stunden	99.BA.32 †↔	Komplexbehandlung des akuten Hirnschlags im neurologischen Telekonsildienst, mehr als 72 Stunden

### ADRG C62

### Hyphäma und konservativ behandelte Augenverletzungen

Hauptdiagnose in Tabelle C62-1

### DRG C62Z

### Hyphäma und konservativ behandelte Augenverletzungen

### Diagnose C62-1

H05.5	Verbliebener (alter) Fremdkörper nach perforierender Verletzung der Orbita	S00.21	Sonstige oberflächliche Verletzungen des Augenlides und der Periokularregion: Schürfwunde
H11.3	Blutung der Konjunktiva	S00.22	Sonstige oberflächliche Verletzungen des Augenlides und der Periokularregion: Blasenbildung (nichtthermisch)
H21.0	Hyphäma	S00.23	Sonstige oberflächliche Verletzungen des Augenlides und der Periokularregion: Insektenbiss oder -stich (ungiftig)
H26.1	Cataracta traumatica	S00.24	Sonstige oberflächliche Verletzungen des Augenlides und der Periokularregion: Oberflächlicher Fremdkörper (Splitter)
H31.0	Chorioretinale Narben	S00.28	Sonstige oberflächliche Verletzungen des Augenlides und der Periokularregion: Sonstige
H31.3	Blutung und Ruptur der Aderhaut	S01.1	Offene Wunde des Augenlides und der Periokularregion
H31.4	Ablatio chorioideae	S05.0	Verletzung der Konjunktiva und Abrasio corneae ohne Angabe eines Fremdkörpers
H33.0	Netzhautablösung mit Netzhautriss	S05.1	Prellung des Augapfels und des Orbitagewebes
H33.2	Seröse Netzhautablösung	S05.8	Sonstige Verletzungen des Auges und der Orbita
H33.3	Netzhautriss ohne Netzhautablösung	S05.9	Verletzung des Auges und der Orbita, nicht näher bezeichnet
H33.4	Traktionsablösung der Netzhaut	T15.0	Fremdkörper in der Kornea
H33.5	Sonstige Netzhautablösungen	T15.1	Fremdkörper im Konjunktivalsack
H35.6	Netzhautblutung	T15.8	Fremdkörper an sonstigen und mehreren Lokalisationen des äußeren Auges
H43.1	Glaskörperblutung	T15.9	Fremdkörper im äußeren Auge, Teil nicht näher bezeichnet
H44.6	Verbliebener (alter) magnetischer intraokularer Fremdkörper		
H44.7	Verbliebener (alter) amagnetischer intraokularer Fremdkörper		
H59.8	Sonstige Affektionen des Auges und der Augenanhangsgebilde nach medizinischen Maßnahmen		
S00.1	Prellung des Augenlides und der Periokularregion		
S00.20	Sonstige oberflächliche Verletzungen des Augenlides und der Periokularregion: Art der Verletzung nicht näher bezeichnet		

T26.0	Verbrennung des Augenlides und der Periokularregion	T26.7	Verätzung mit nachfolgender Ruptur und Destruktion des Augapfels
T26.1	Verbrennung der Kornea und des Konjunktivalsackes	T26.8	Verätzung sonstiger Teile des Auges und seiner Anhangsgebilde
T26.2	Verbrennung mit nachfolgender Ruptur und Destruktion des Augapfels	T26.9	Verätzung des Auges und seiner Anhangsgebilde, Teil nicht näher bezeichnet
T26.3	Verbrennung sonstiger Teile des Auges und seiner Anhangsgebilde	T49.5	Vergiftung: Ophthalmika
T26.4	Verbrennung des Auges und seiner Anhangsgebilde, Teil nicht näher bezeichnet	T85.2	Mechanische Komplikation durch eine intraokulare Linse
T26.5	Verätzung des Augenlides und der Periokularregion	T85.3	Mechanische Komplikation durch sonstige Augenprothesen, -implantate oder -transplantate
T26.6	Verätzung der Kornea und des Konjunktivalsackes		

**ADRG C63****Bösartige Neubildungen, diabetische und andere Erkrankungen des Auges**

Hauptdiagnose in Tabelle C63-1 oder Hauptdiagnose in Tabelle C63-2 oder Hauptdiagnose in Tabelle C63-3

**DRG C63A****Diabetische oder bestimmte Erkrankungen des Auges**

Hauptdiagnose in Tabelle C63-4

**DRG C63B****Bösartige Neubildungen oder andere Erkrankungen des Auges****Diagnose C63-1**

A74.0	Chlamydienkonjunktivitis	H04.0	Dakryoadenitis
B30.0	Keratokonjunktivitis durch Adenoviren	H04.1	Sonstige Affektionen der Tränenrüse
B30.1	Konjunktivitis durch Adenoviren	H04.2	Epiphora
B30.2	Pharyngokonjunktivalfieber (durch Viren)	H04.3	Akute und nicht näher bezeichnete Entzündung der Tränenwege
B30.3	Akute epidemische hämorrhagische Konjunktivitis (durch Enteroviren)	H04.4	Chronische Entzündung der Tränenwege
B30.8	Sonstige Konjunktivitis durch Viren	H05.1	Chronische entzündliche Affektionen der Orbita
B30.9	Konjunktivitis durch Viren, nicht näher bezeichnet	H05.2	Exophthalmus
B69.1	Zystizerkose der Augen	H05.3	Deformation der Orbita
D03.1	Melanoma in situ des Augenlides, einschließlich Kanthus	H05.4	Enophthalmus
D04.1	Carcinoma in situ: Haut des Augenlides, einschließlich Kanthus	H05.8	Sonstige Affektionen der Orbita
D09.2	Carcinoma in situ: Auge	H05.9	Affektion der Orbita, nicht näher bezeichnet
D22.1	Melanozytennävus des Augenlides, einschließlich Kanthus	H10.0	Mukopurulente Konjunktivitis
D23.1	Sonstige gutartige Neubildungen: Haut des Augenlides, einschließlich Kanthus	H10.1	Akute allergische Konjunktivitis
D31.0	Gutartige Neubildung: Konjunktiva	H10.2	Sonstige akute Konjunktivitis
D31.1	Gutartige Neubildung: Kornea	H10.3	Akute Konjunktivitis, nicht näher bezeichnet
D31.2	Gutartige Neubildung: Retina	H10.4	Chronische Konjunktivitis
D31.3	Gutartige Neubildung: Chorioidea	H10.5	Blepharokonjunktivitis
D31.4	Gutartige Neubildung: Ziliarkörper	H10.8	Sonstige Konjunktivitis
D31.5	Gutartige Neubildung: Tränenrüse und Tränenwege	H10.9	Konjunktivitis, nicht näher bezeichnet
D31.9	Gutartige Neubildung: Auge, nicht näher bezeichnet	H11.0	Pterygium
E50.0	Vitamin-A-Mangel mit Xerosis conjunctivae	H11.1	Konjunktivadegeneration und -einlagerungen
E50.1	Vitamin-A-Mangel mit Bitot-Flecken und Xerosis conjunctivae	H11.2	Narben der Konjunktiva
E50.2	Vitamin-A-Mangel mit Hornhautxerose	H11.4	Sonstige Gefäßkrankheiten und Zysten der Konjunktiva
E50.3	Vitamin-A-Mangel mit Hornhautulzeration und Hornhautxerose	H11.8	Sonstige näher bezeichnete Affektionen der Konjunktiva
E50.4	Vitamin-A-Mangel mit Keratomalazie	H11.9	Affektion der Konjunktiva, nicht näher bezeichnet
E50.5	Vitamin-A-Mangel mit Nachtblindheit	H15.0	Skleritis
E50.6	Vitamin-A-Mangel mit xerophthalmischen Narben der Hornhaut	H15.1	Episkleritis
E50.7	Sonstige Manifestationen des Vitamin-A-Mangels am Auge	H15.8	Sonstige Affektionen der Sklera
H00.0	Hordeolum und sonstige tiefe Entzündung des Augenlides	H15.9	Affektion der Sklera, nicht näher bezeichnet
H01.0	Blepharitis	H16.1	Sonstige oberflächliche Keratitis ohne Konjunktivitis
H01.1	Nichtinfektiöse Dermatosen des Augenlides	H16.2	Keratokonjunktivitis
H01.8	Sonstige näher bezeichnete Entzündungen des Augenlides	H16.4	Neovaskularisation der Hornhaut
H01.9	Entzündung des Augenlides, nicht näher bezeichnet	H16.9	Keratitis, nicht näher bezeichnet
		H17.0	Leukoma adhaerens
		H17.1	Sonstige zentrale Hornhauttrübung
		H17.8	Sonstige Hornhautnarben und -trübungen
		H17.9	Hornhautnarbe und -trübung, nicht näher bezeichnet
		H18.0	Hornhautpigmentierungen und -einlagerungen
		H18.1	Keratopathia bullosa
		H18.2	Sonstiges Hornhautödem
		H18.3	Veränderungen an den Hornhautmembranen

H18.4	Hornhautdegeneration	H52.3	Anisometropie und Aniseikonie
H18.5	Hereditäre Hornhautdystrophien	H52.4	Presbyopie
H18.6	Keratokonius	H52.5	Akkommodationsstörungen
H18.7	Sonstige Hornhautdeformitäten	H52.6	Sonstige Refraktionsfehler
H18.8	Sonstige näher bezeichnete Affektionen der Hornhaut	H52.7	Refraktionsfehler, nicht näher bezeichnet
H18.9	Affektion der Hornhaut, nicht näher bezeichnet	H53.0	Amblyopia ex anopsia
H20.1	Chronische Iridozyklitis	H53.1	Subjektive Sehstörungen
H20.2	Phakogene Iridozyklitis	H53.3	Sonstige Störungen des binokularen Sehens
H20.8	Sonstige Iridozyklitis	H53.5	Farbsinnstörungen
H20.9	Iridozyklitis, nicht näher bezeichnet	H53.6	Nachtblindheit
H21.1	Sonstige Gefäßkrankheiten der Iris und des Ziliarkörpers	H53.8	Sonstige Sehstörungen
H21.2	Degeneration der Iris und des Ziliarkörpers	H53.9	Sehstörung, nicht näher bezeichnet
H21.3	Zyste der Iris, des Ziliarkörpers und der Vorderkammer	H54.0	Blindheit und hochgradige Sehbehinderung, binokular
H21.4	Pupillarmembranen	H54.1	Schwere Sehbeeinträchtigung, binokular
H21.5	Sonstige Adhäsionen und Abriss der Iris und des Ziliarkörpers	H54.2	Mittelschwere Sehbeeinträchtigung, binokular
H21.8	Sonstige näher bezeichnete Affektionen der Iris und des Ziliarkörpers	H54.3	Leichte Sehbeeinträchtigung, binokular
H21.9	Affektion der Iris und des Ziliarkörpers, nicht näher bezeichnet	H54.4	Blindheit und hochgradige Sehbehinderung, monokular
H26.0	Infantile, juvenile und präsenile Katarakt	H54.5	Schwere Sehbeeinträchtigung, monokular
H26.2	Cataracta complicata	H54.6	Mittelschwere Sehbeeinträchtigung, monokular
H27.0	Aphakie	H54.9	Nicht näher bezeichnete Sehbeeinträchtigung (binokular)
H27.1	Luxation der Linse	H57.1	Augenschmerzen
H27.8	Sonstige näher bezeichnete Affektionen der Linse	H57.8	Sonstige näher bezeichnete Affektionen des Auges und der Augenanhangsgebilde
H27.9	Affektion der Linse, nicht näher bezeichnet	H57.9	Affektion des Auges und der Augenanhangsgebilde, nicht näher bezeichnet
H30.0	Fokale Chorioretinitis	H59.0	Keratopathie (bullös-aphak) nach Kataraktextraktion
H30.1	Disseminierte Chorioretinitis	H59.9	Affektion des Auges und der Augenanhangsgebilde nach medizinischen Maßnahmen, nicht näher bezeichnet
H30.2	Cyclitis posterior	Q10.0	Angeborene Ptose
H30.8	Sonstige Chorioretinitiden	Q10.1	Angeborenes Ektropium
H30.9	Chorioretinitis, nicht näher bezeichnet	Q10.2	Angeborenes Entropium
H31.1	Degenerative Veränderung der Aderhaut	Q10.3	Sonstige angeborene Fehlbildungen des Augenlides
H31.2	Hereditäre Dystrophie der Aderhaut	Q10.4	Fehlen und Agenesie des Tränenapparates
H31.8	Sonstige näher bezeichnete Affektionen der Aderhaut	Q10.5	Angeborene Stenose und Striktur des Canaliculus lacrimalis
H31.9	Affektion der Aderhaut, nicht näher bezeichnet	Q10.6	Sonstige angeborene Fehlbildungen des Tränenapparates
H33.1	Retinoschisis und Zysten der Netzhaut	Q10.7	Angeborene Fehlbildung der Orbita
H35.0	Retinopathien des Augenhintergrundes und Veränderungen der Netzhautgefäße	Q11.0	Zystenaugen [cystic eyeball]
H35.1	Retinopathia praematurorum	Q11.1	Sonstiger Anophthalmus
H35.2	Sonstige proliferative Retinopathie	Q11.2	Mikrophthalmus
H35.3	Degeneration der Makula und des hinteren Poles	Q11.3	Makrophthalmus
H35.4	Periphere Netzhautdegeneration	Q12.0	Cataracta congenita
H35.5	Hereditäre Netzhautdystrophie	Q12.1	Angeborene Linsenverlagerung
H35.7	Abhebung von Netzhautschichten	Q12.2	Linsenkolobom
H35.8	Sonstige näher bezeichnete Affektionen der Netzhaut	Q12.3	Angeborene Aphakie
H35.9	Affektion der Netzhaut, nicht näher bezeichnet	Q12.4	Sphärophakie
H43.0	Glaskörperprolaps	Q12.8	Sonstige angeborene Fehlbildungen der Linse
H43.2	Kristalline Ablagerungen im Glaskörper	Q12.9	Angeborene Fehlbildung der Linse, nicht näher bezeichnet
H43.3	Sonstige Glaskörpertrübungen	Q13.0	Iriskolobom
H43.8	Sonstige Affektionen des Glaskörpers	Q13.1	Fehlen der Iris (angeboren)
H43.9	Affektion des Glaskörpers, nicht näher bezeichnet	Q13.2	Sonstige angeborene Fehlbildungen der Iris
H44.2	Degenerative Myopie	Q13.3	Angeborene Hornhauttrübung
H44.3	Sonstige degenerative Affektionen des Augapfels	Q13.4	Sonstige angeborene Fehlbildungen der Kornea
H44.4	Hypotonia bulbi	Q13.5	Blaue Sklera
H44.5	Degenerationszustände des Augapfels	Q13.8	Sonstige angeborene Fehlbildungen des vorderen Augenabschnittes
H44.8	Sonstige Affektionen des Augapfels	Q13.9	Angeborene Fehlbildung des vorderen Augenabschnittes, nicht näher bezeichnet
H44.9	Affektion des Augapfels, nicht näher bezeichnet	Q14.0	Angeborene Fehlbildung des Glaskörpers
H50.6	Mechanisch bedingter Strabismus	Q14.1	Angeborene Fehlbildung der Retina
H50.9	Strabismus, nicht näher bezeichnet	Q14.2	Angeborene Fehlbildung der Papille
H51.0	Konjugierte Blicklähmung	Q14.3	Angeborene Fehlbildung der Chorioidea
H51.1	Konvergenzschwäche und Konvergenzexzess	Q14.8	Sonstige angeborene Fehlbildungen des hinteren Augenabschnittes
H51.9	Störung der Blickbewegungen, nicht näher bezeichnet		
H52.0	Hypermetropie		
H52.1	Myopie		
H52.2	Astigmatismus		

Q14.9	Angeborene Fehlbildung des hinteren Augenabschnittes, nicht näher bezeichnet	S05.4	Penetrierende Wunde der Orbita mit oder ohne Fremdkörper
Q15.8	Sonstige näher bezeichnete angeborene Fehlbildungen des Auges	S05.5	Penetrierende Wunde des Augapfels mit Fremdkörper
Q15.9	Angeborene Fehlbildung des Auges, nicht näher bezeichnet	S05.6	Penetrierende Wunde des Augapfels ohne Fremdkörper
R44.1	Optische Halluzinationen	S05.7	Abriss des Augapfels
S05.2	Rissverletzung und Ruptur des Auges mit Prolaps oder Verlust intraokularen Gewebes	Z94.7	Zustand nach Keratoplastik
S05.3	Rissverletzung des Auges ohne Prolaps oder Verlust intraokularen Gewebes		

**Diagnose C63-2**

C43.1	Bösartiges Melanom des Augenlides, einschließlich Kanthus	C69.3	Bösartige Neubildung: Chorioidea
C44.1	Sonstige bösartige Neubildungen: Haut des Augenlides, einschließlich Kanthus	C69.4	Bösartige Neubildung: Ziliarkörper
C69.0	Bösartige Neubildung: Konjunktiva	C69.5	Bösartige Neubildung: Tränendrüse und Tränenwege
C69.1	Bösartige Neubildung: Kornea	C69.8	Bösartige Neubildung: Auge und Augenanhangsgebilde, mehrere Teilbereiche überlappend
C69.2	Bösartige Neubildung: Retina	C69.9	Bösartige Neubildung: Auge, nicht näher bezeichnet

**Diagnose C63-3**

B58.0	Augenerkrankung durch Toxoplasmen	E12.31	Diabetes mellitus in Verbindung mit Fehl- oder Mangelernährung [Malnutrition]: Mit Augenkomplikationen: Als entgleist bezeichnet
E10.30	Diabetes mellitus, Typ 1: Mit Augenkomplikationen: Nicht als entgleist bezeichnet	E13.30	Sonstiger näher bezeichneter Diabetes mellitus: Mit Augenkomplikationen: Nicht als entgleist bezeichnet
E10.31	Diabetes mellitus, Typ 1: Mit Augenkomplikationen: Als entgleist bezeichnet	E13.31	Sonstiger näher bezeichneter Diabetes mellitus: Mit Augenkomplikationen: Als entgleist bezeichnet
E11.30	Diabetes mellitus, Typ 2: Mit Augenkomplikationen: Nicht als entgleist bezeichnet	E14.30	Nicht näher bezeichneter Diabetes mellitus: Mit Augenkomplikationen: Nicht als entgleist bezeichnet
E11.31	Diabetes mellitus, Typ 2: Mit Augenkomplikationen: Als entgleist bezeichnet	E14.31	Nicht näher bezeichneter Diabetes mellitus: Mit Augenkomplikationen: Als entgleist bezeichnet
E12.30	Diabetes mellitus in Verbindung mit Fehl- oder Mangelernährung [Malnutrition]: Mit Augenkomplikationen: Nicht als entgleist bezeichnet	H20.0	Akute und subakute Iridozyklitis

**Diagnose C63-4**

B30.0	Keratokonjunktivitis durch Adenoviren	E13.31	Sonstiger näher bezeichneter Diabetes mellitus: Mit Augenkomplikationen: Als entgleist bezeichnet
B30.1	Konjunktivitis durch Adenoviren	E14.30	Nicht näher bezeichneter Diabetes mellitus: Mit Augenkomplikationen: Nicht als entgleist bezeichnet
B58.0	Augenerkrankung durch Toxoplasmen	E14.31	Nicht näher bezeichneter Diabetes mellitus: Mit Augenkomplikationen: Als entgleist bezeichnet
E10.30	Diabetes mellitus, Typ 1: Mit Augenkomplikationen: Nicht als entgleist bezeichnet	H20.0	Akute und subakute Iridozyklitis
E10.31	Diabetes mellitus, Typ 1: Mit Augenkomplikationen: Als entgleist bezeichnet	H20.1	Chronische Iridozyklitis
E11.30	Diabetes mellitus, Typ 2: Mit Augenkomplikationen: Nicht als entgleist bezeichnet	H20.2	Phakogene Iridozyklitis
E11.31	Diabetes mellitus, Typ 2: Mit Augenkomplikationen: Als entgleist bezeichnet	H20.8	Sonstige Iridozyklitis
E12.30	Diabetes mellitus in Verbindung mit Fehl- oder Mangelernährung [Malnutrition]: Mit Augenkomplikationen: Nicht als entgleist bezeichnet	H20.9	Iridozyklitis, nicht näher bezeichnet
E12.31	Diabetes mellitus in Verbindung mit Fehl- oder Mangelernährung [Malnutrition]: Mit Augenkomplikationen: Als entgleist bezeichnet	H30.0	Fokale Chorioretinitis
E13.30	Sonstiger näher bezeichneter Diabetes mellitus: Mit Augenkomplikationen: Nicht als entgleist bezeichnet	H30.1	Disseminierte Chorioretinitis
		H30.2	Cyclitis posterior
		H30.8	Sonstige Chorioretinitiden
		H30.9	Chorioretinitis, nicht näher bezeichnet

**ADRG C64****Glaukom, Katarakt und Erkrankungen des Augenlides**

Hauptdiagnose in Tabelle C64-1

**DRG C64Z****Glaukom, Katarakt und Erkrankungen des Augenlides****Diagnose C64-1**

H00.1	Chalazion	H25.2	Cataracta senilis, Morgagni-Typ
H02.0	Entropium und Trichiasis des Augenlides	H25.8	Sonstige senile Kataraktformen
H02.1	Ektropium des Augenlides	H25.9	Senile Katarakt, nicht näher bezeichnet
H02.2	Lagophthalmus	H26.3	Arzneimittelinduzierte Katarakt
H02.3	Blepharochalasis	H26.4	Cataracta secundaria
H02.5	Sonstige Affektionen mit Auswirkung auf die Augenlidfunktion	H26.8	Sonstige näher bezeichnete Kataraktformen
H02.7	Sonstige degenerative Affektionen des Augenlides und der Umgebung des Auges	H26.9	Katarakt, nicht näher bezeichnet
H02.8	Sonstige näher bezeichnete Affektionen des Augenlides	H40.0	Glaukomverdacht
H02.9	Affektion des Augenlides, nicht näher bezeichnet	H40.1	Primäres Weitwinkelglaukom
H04.5	Stenose und Insuffizienz der Tränenwege	H40.2	Primäres Engwinkelglaukom
H04.6	Sonstige Veränderungen an den Tränenwegen	H40.3	Glaukom (sekundär) nach Verletzung des Auges
H04.8	Sonstige Affektionen des Tränenapparates	H40.4	Glaukom (sekundär) nach Entzündung des Auges
H04.9	Affektion des Tränenapparates, nicht näher bezeichnet	H40.5	Glaukom (sekundär) nach sonstigen Affektionen des Auges
H25.0	Cataracta senilis incipiens	H40.6	Glaukom (sekundär) nach Arzneimittelverabreichung
H25.1	Cataracta nuclearis senilis	H40.8	Sonstiges Glaukom
		H40.9	Glaukom, nicht näher bezeichnet
		Q15.0	Angeborenes Glaukom

**ADRG 901, 902****OR-Prozeduren ohne Bezug**

OR-Prozeduren ohne Bezug

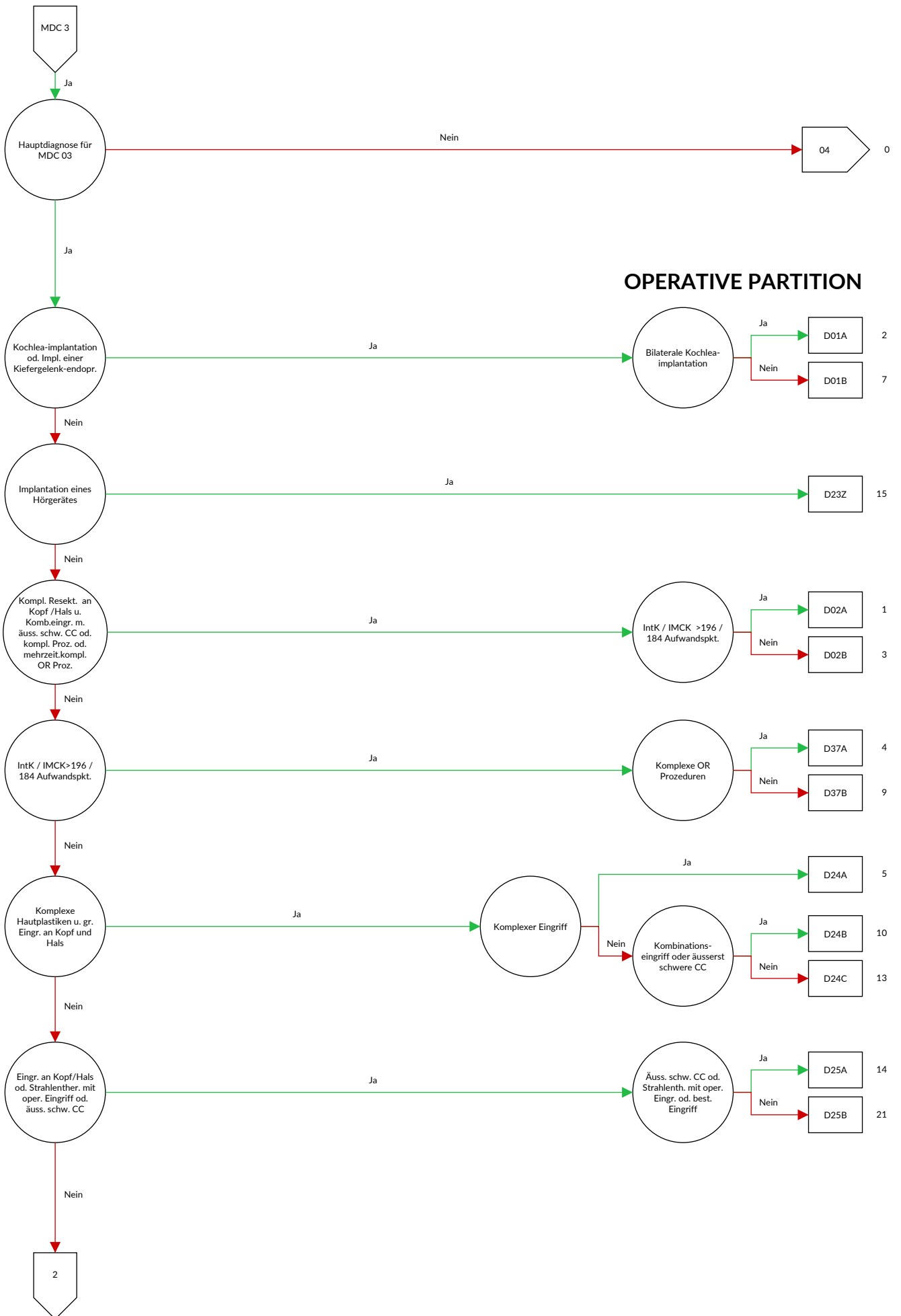
**DRGs 901A, 901B, 901C, 901D, 902Z**

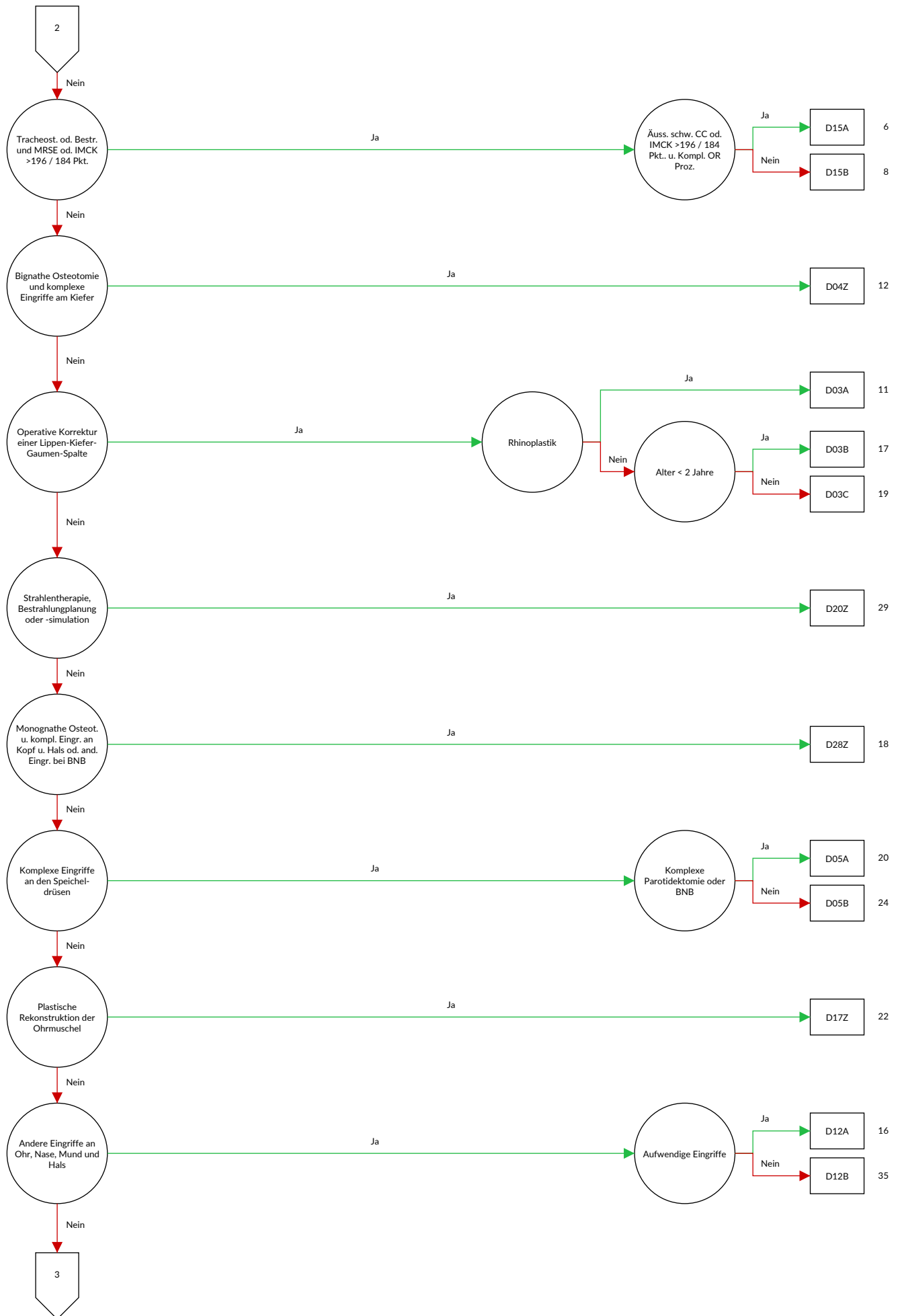
## MDC 03

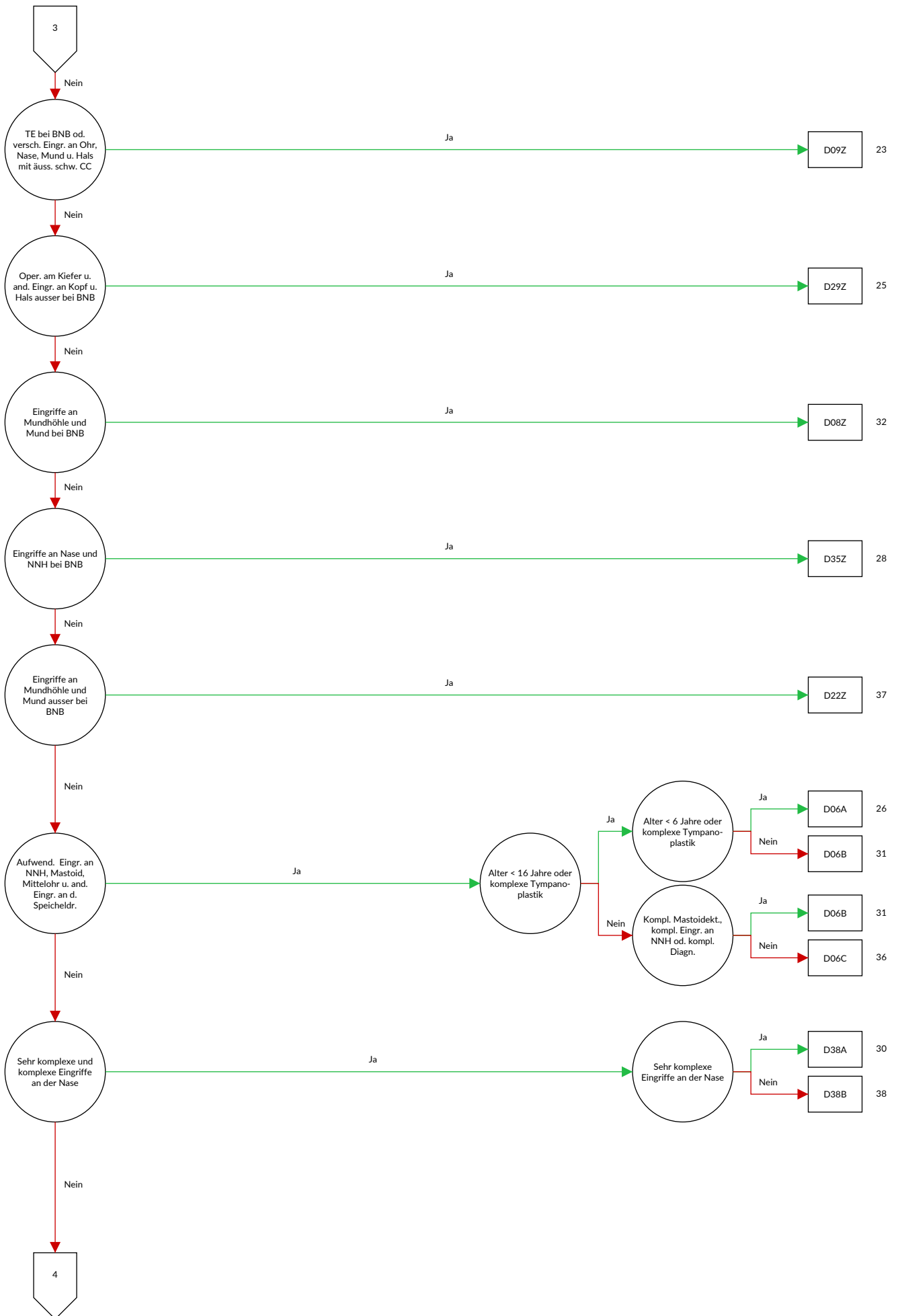
Krankheiten und Störungen des Ohres, der Nase, des Mundes und des Halses

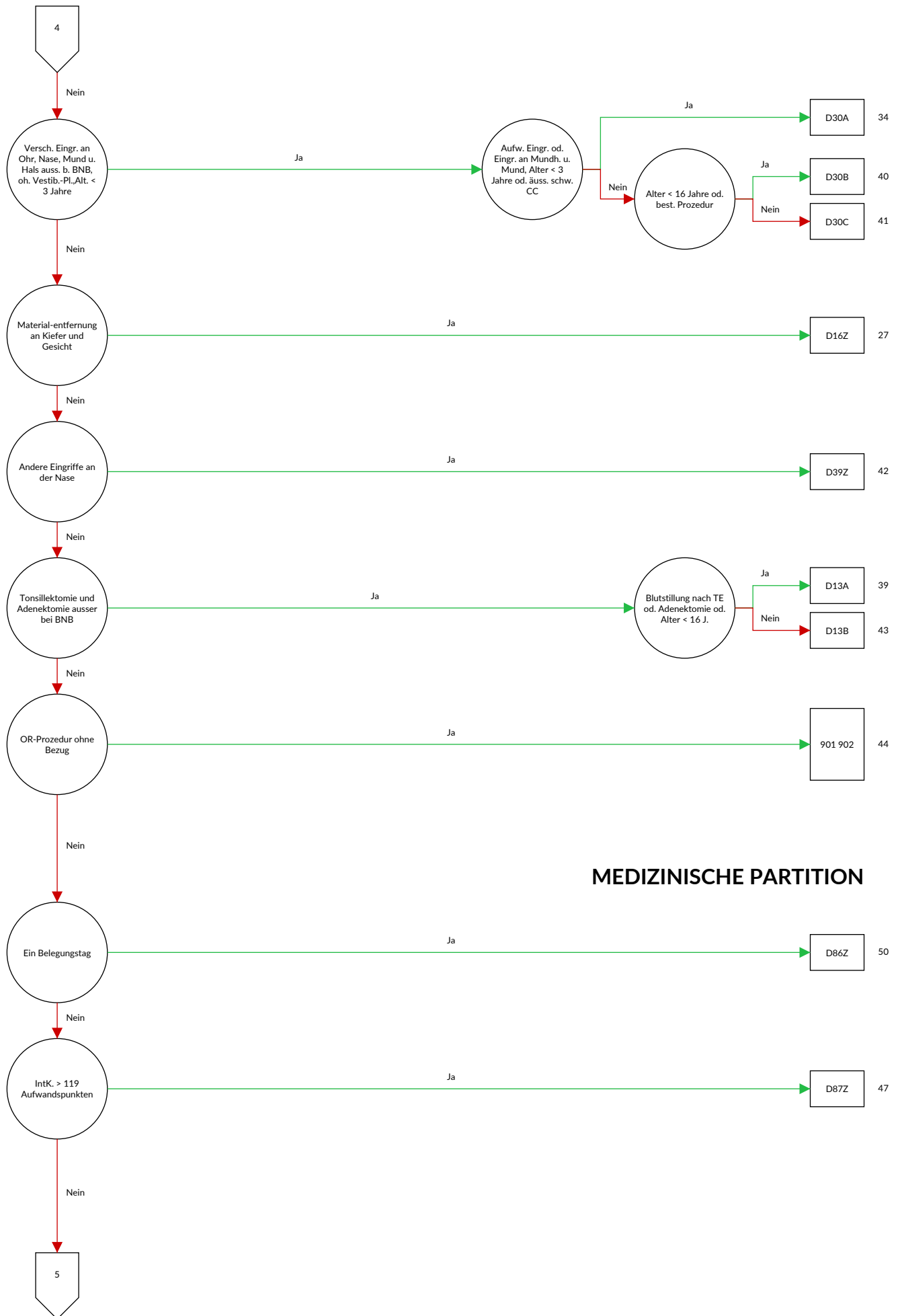






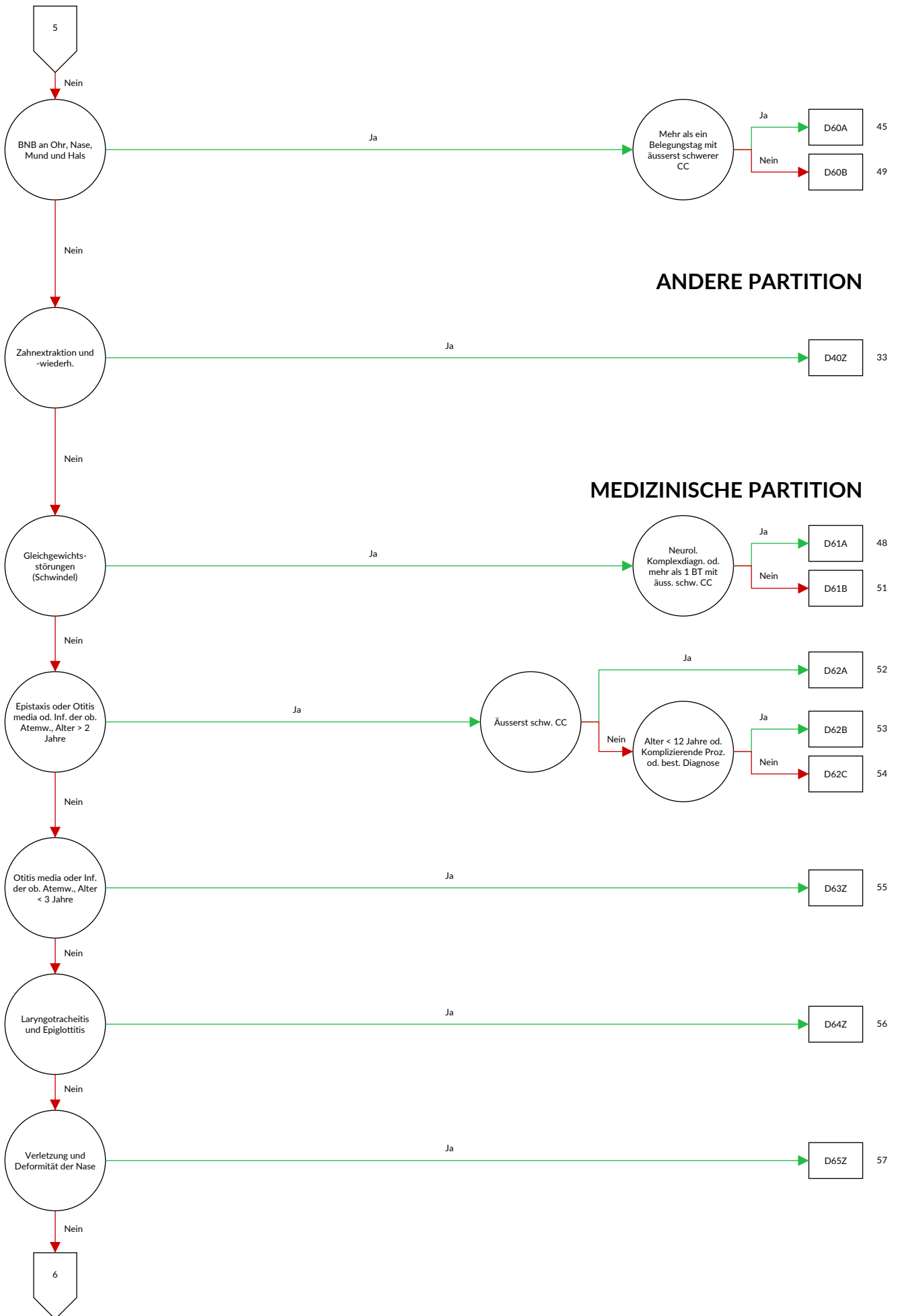


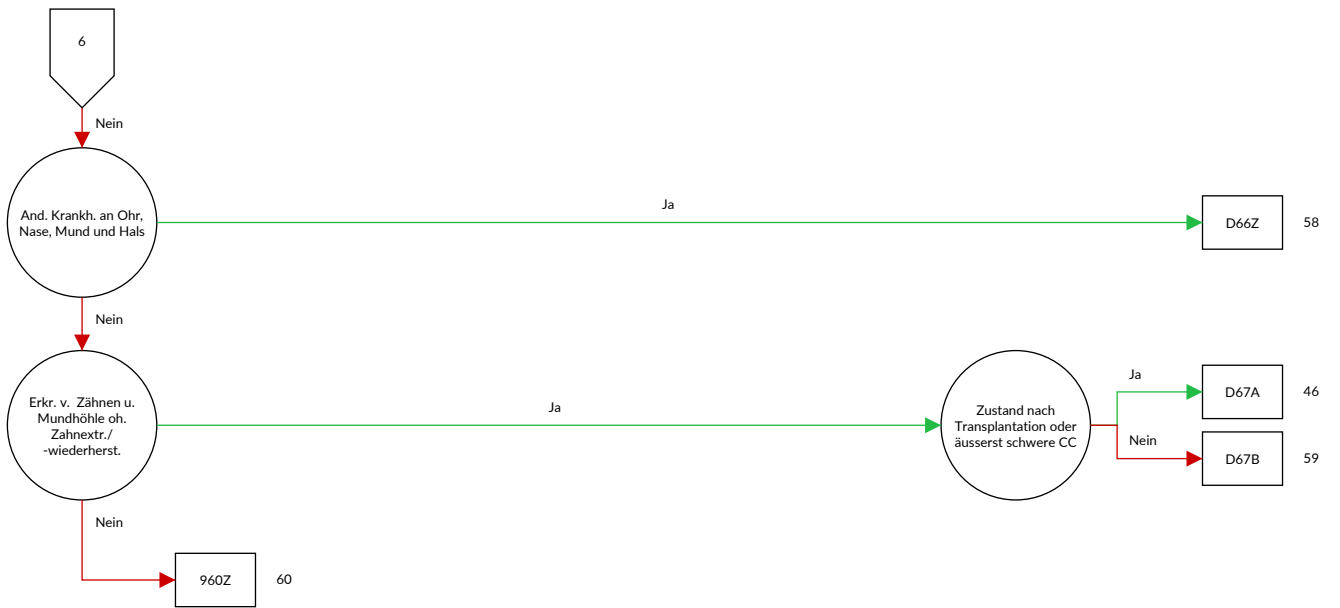




**MEDIZINISCHE PARTITION**









**Entscheidungslogik MDC 03 Krankheiten und Störungen des Ohres, der Nase, des Mundes und des Halses**

Hauptdiagnose in Tabelle MDC03-0

**Diagnose MDC03-0**

A18.6	Tuberkulose des Ohres	C08.8	Bösartige Neubildung: Große Speicheldrüsen, mehrere Teilbereiche überlappend
A36.0	Rachendiphtherie	C08.9	Bösartige Neubildung: Große Speicheldrüse, nicht näher bezeichnet
A36.1	Nasrachendiphtherie	C09.0	Bösartige Neubildung: Fossa tonsillaris
A36.2	Kehlkopfdiphtherie	C09.1	Bösartige Neubildung: Gaumenbogen (vorderer) (hinterer)
A54.5	Gonokokkenpharyngitis	C09.8	Bösartige Neubildung: Tonsille, mehrere Teilbereiche überlappend
A56.4	Chlamydieninfektion des Pharynx	C09.9	Bösartige Neubildung: Tonsille, nicht näher bezeichnet
A66.5	Gangosa	C10.0	Bösartige Neubildung: Vallecula epiglottica
A69.0	Nekrotisierend-ulzeröse Stomatitis	C10.1	Bösartige Neubildung: Vorderfläche der Epiglottis
A69.1	Sonstige Fusospirochätosen	C10.2	Bösartige Neubildung: Seitenwand des Oropharynx
B00.2	Gingivostomatitis herpetica und Pharyngotonsillitis herpetica	C10.3	Bösartige Neubildung: Hinterwand des Oropharynx
B05.3	Masern, kompliziert durch Otitis media	C10.4	Bösartige Neubildung: Kiemengang
B08.5	Vesikuläre Pharyngitis durch Enteroviren	C10.8	Bösartige Neubildung: Oropharynx, mehrere Teilbereiche überlappend
B37.0	Candida-Stomatitis	C10.9	Bösartige Neubildung: Oropharynx, nicht näher bezeichnet
C00.0	Bösartige Neubildung: Äußere Oberlippe	C11.0	Bösartige Neubildung: Obere Wand des Nasopharynx
C00.1	Bösartige Neubildung: Äußere Unterlippe	C11.1	Bösartige Neubildung: Hinterwand des Nasopharynx
C00.2	Bösartige Neubildung: Äußere Lippe, nicht näher bezeichnet	C11.2	Bösartige Neubildung: Seitenwand des Nasopharynx
C00.3	Bösartige Neubildung: Oberlippe, Innenseite	C11.3	Bösartige Neubildung: Vorderwand des Nasopharynx
C00.4	Bösartige Neubildung: Unterlippe, Innenseite	C11.8	Bösartige Neubildung: Nasopharynx, mehrere Teilbereiche überlappend
C00.5	Bösartige Neubildung: Lippe, nicht näher bezeichnet, Innenseite	C11.9	Bösartige Neubildung: Nasopharynx, nicht näher bezeichnet
C00.6	Bösartige Neubildung: Lippenkommissur	C12	Bösartige Neubildung des Recessus piriformis
C00.8	Bösartige Neubildung: Lippe, mehrere Teilbereiche überlappend	C13.0	Bösartige Neubildung: Regio postcricoidea
C00.9	Bösartige Neubildung: Lippe, nicht näher bezeichnet	C13.1	Bösartige Neubildung: Aryepiglottische Falte, hypopharyngeale Seite
C01	Bösartige Neubildung des Zungengrundes	C13.2	Bösartige Neubildung: Hinterwand des Hypopharynx
C02.0	Bösartige Neubildung: Zungenrücken	C13.8	Bösartige Neubildung: Hypopharynx, mehrere Teilbereiche überlappend
C02.1	Bösartige Neubildung: Zungenrand	C13.9	Bösartige Neubildung: Hypopharynx, nicht näher bezeichnet
C02.2	Bösartige Neubildung: Zungenunterfläche	C14.0	Bösartige Neubildung: Pharynx, nicht näher bezeichnet
C02.3	Bösartige Neubildung: Vordere zwei Drittel der Zunge, Bereich nicht näher bezeichnet	C14.2	Bösartige Neubildung: Lymphatischer Rachenring [Waldeyer]
C02.4	Bösartige Neubildung: Zungentonsille	C14.8	Bösartige Neubildung: Lippe, Mundhöhle und Pharynx, mehrere Teilbereiche überlappend
C02.8	Bösartige Neubildung: Zunge, mehrere Teilbereiche überlappend	C30.0	Bösartige Neubildung: Nasenhöhle
C02.9	Bösartige Neubildung: Zunge, nicht näher bezeichnet	C30.1	Bösartige Neubildung: Mittelohr
C03.0	Bösartige Neubildung: Oberkieferzahnfleisch	C31.0	Bösartige Neubildung: Sinus maxillaris [Kieferhöhle]
C03.1	Bösartige Neubildung: Unterkieferzahnfleisch	C31.1	Bösartige Neubildung: Sinus ethmoidalis [Siebbeinzellen]
C03.9	Bösartige Neubildung: Zahnfleisch, nicht näher bezeichnet	C31.2	Bösartige Neubildung: Sinus frontalis [Stirnhöhle]
C04.0	Bösartige Neubildung: Vorderer Teil des Mundbodens	C31.3	Bösartige Neubildung: Sinus sphenoidalis [Keilbeinhöhle]
C04.1	Bösartige Neubildung: Seitlicher Teil des Mundbodens	C31.8	Bösartige Neubildung: Nasennebenhöhlen, mehrere Teilbereiche überlappend
C04.8	Bösartige Neubildung: Mundboden, mehrere Teilbereiche überlappend	C31.9	Bösartige Neubildung: Nasennebenhöhle, nicht näher bezeichnet
C04.9	Bösartige Neubildung: Mundboden, nicht näher bezeichnet	C32.0	Bösartige Neubildung: Glottis
C05.0	Bösartige Neubildung: Harter Gaumen	C32.1	Bösartige Neubildung: Supraglottis
C05.1	Bösartige Neubildung: Weicher Gaumen	C32.2	Bösartige Neubildung: Subglottis
C05.2	Bösartige Neubildung: Uvula	C32.3	Bösartige Neubildung: Larynxknorpel
C05.8	Bösartige Neubildung: Gaumen, mehrere Teilbereiche überlappend	C32.8	Bösartige Neubildung: Larynx, mehrere Teilbereiche überlappend
C05.9	Bösartige Neubildung: Gaumen, nicht näher bezeichnet	C32.9	Bösartige Neubildung: Larynx, nicht näher bezeichnet
C06.0	Bösartige Neubildung: Wangenschleimhaut		
C06.1	Bösartige Neubildung: Vestibulum oris		
C06.2	Bösartige Neubildung: Retromolarregion		
C06.8	Bösartige Neubildung: Sonstige und nicht näher bezeichnete Teile des Mundes, mehrere Teilbereiche überlappend		
C06.9	Bösartige Neubildung: Mund, nicht näher bezeichnet		
C07	Bösartige Neubildung der Parotis		
C08.0	Bösartige Neubildung: Glandula submandibularis		
C08.1	Bösartige Neubildung: Glandula sublingualis		



C39.0	Bösartige Neubildung: Obere Atemwege, Teil nicht näher bezeichnet	H65.2	Chronische seröse Otitis media
C41.01	Bösartige Neubildung des Knochens und des Gelenkknorpels: Kraniofazial	H65.3	Chronische muköse Otitis media
C41.02	Bösartige Neubildung des Knochens und des Gelenkknorpels: Maxillofazial	H65.4	Sonstige chronische nichteitrigige Otitis media
C41.1	Bösartige Neubildung des Knochens und des Gelenkknorpels: Unterkieferknochen	H65.9	Nichteitrigige Otitis media, nicht näher bezeichnet
C46.2	Kaposi-Sarkom des Gaumens	H66.0	Akute eitrigige Otitis media
C76.0	Bösartige Neubildung ungenau bezeichneter Lokalisationen: Kopf, Gesicht und Hals	H66.1	Chronische mesotympanale eitrigige Otitis media
D00.0	Carcinoma in situ: Lippe, Mundhöhle und Pharynx	H66.2	Chronische epitympanale Otitis media
D02.0	Carcinoma in situ: Larynx	H66.3	Sonstige chronische eitrigige Otitis media
D10.0	Gutartige Neubildung: Lippe	H66.4	Eitrigige Otitis media, nicht näher bezeichnet
D10.1	Gutartige Neubildung: Zunge	H66.9	Otitis media, nicht näher bezeichnet
D10.2	Gutartige Neubildung: Mundboden	H67.0	Otitis media bei anderenorts klassifizierten bakteriellen Krankheiten
D10.3	Gutartige Neubildung: Sonstige und nicht näher bezeichnete Teile des Mundes	H67.1	Otitis media bei anderenorts klassifizierten Viruskrankheiten
D10.4	Gutartige Neubildung: Tonsille	H67.8	Otitis media bei sonstigen anderenorts klassifizierten Krankheiten
D10.5	Gutartige Neubildung: Sonstige Teile des Oropharynx	H68.0	Entzündung der Tuba auditiva
D10.6	Gutartige Neubildung: Nasopharynx	H68.1	Verschluss der Tuba auditiva
D10.7	Gutartige Neubildung: Hypopharynx	H69.0	Erweiterte Tuba auditiva
D10.9	Gutartige Neubildung: Pharynx, nicht näher bezeichnet	H69.8	Sonstige näher bezeichnete Krankheiten der Tuba auditiva
D11.0	Gutartige Neubildung: Parotis	H69.9	Krankheit der Tuba auditiva, nicht näher bezeichnet
D11.7	Gutartige Neubildung: Sonstige große Speicheldrüsen	H70.0	Akute Mastoiditis
D11.9	Gutartige Neubildung: Große Speicheldrüse, nicht näher bezeichnet	H70.1	Chronische Mastoiditis
D14.0	Gutartige Neubildung: Mittelohr, Nasenhöhle und Nasennebenhöhlen	H70.2	Petrositis
D14.1	Gutartige Neubildung: Larynx	H70.8	Sonstige Mastoiditis und verwandte Zustände
D16.5	Gutartige Neubildung des Knochens und des Gelenkknorpels: Unterkieferknochen	H70.9	Mastoiditis, nicht näher bezeichnet
D18.05	Hämangiom: Ohr, Nase, Mund und Rachen	H71	Cholesteatom des Mittelohres
D37.0	Neubildung unsicheren oder unbekanntes Verhaltens: Lippe, Mundhöhle und Pharynx	H72.0	Zentrale Perforation des Trommelfells
D38.0	Neubildung unsicheren oder unbekanntes Verhaltens: Larynx	H72.1	Trommelfellperforation am Recessus epitympanicus
H60.0	Abszess des äußeren Ohres	H72.2	Sonstige randständige Trommelfellperforationen
H60.1	Phlegmone des äußeren Ohres	H72.8	Sonstige Trommelfellperforationen
H60.2	Otitis externa maligna	H72.9	Trommelfellperforation, nicht näher bezeichnet
H60.3	Sonstige infektiöse Otitis externa	H73.0	Akute Myringitis
H60.4	Cholesteatom im äußeren Ohr	H73.1	Chronische Myringitis
H60.5	Akute Otitis externa, nichtinfektiös	H73.8	Sonstige näher bezeichnete Krankheiten des Trommelfells
H60.8	Sonstige Otitis externa	H73.9	Krankheit des Trommelfells, nicht näher bezeichnet
H60.9	Otitis externa, nicht näher bezeichnet	H74.0	Tympanosklerose
H61.0	Perichondritis des äußeren Ohres	H74.1	Otitis media adhaesiva
H61.1	Nichtinfektiöse Krankheiten der Ohrmuschel	H74.2	Kontinuitätsunterbrechung oder Dislokation der Gehörknöchelchenkette
H61.2	Zeruminalpfropf	H74.3	Sonstige erworbene Anomalien der Gehörknöchelchen
H61.3	Erworbene Stenose des äußeren Gehörganges	H74.4	Polyp im Mittelohr
H61.8	Sonstige näher bezeichnete Krankheiten des äußeren Ohres	H74.8	Sonstige näher bezeichnete Krankheiten des Mittelohres und des Warzenfortsatzes
H61.9	Krankheit des äußeren Ohres, nicht näher bezeichnet	H74.9	Krankheit des Mittelohres und des Warzenfortsatzes, nicht näher bezeichnet
H62.0	Otitis externa bei anderenorts klassifizierten bakteriellen Krankheiten	H75.0	Mastoiditis bei anderenorts klassifizierten infektiösen und parasitären Krankheiten
H62.1	Otitis externa bei anderenorts klassifizierten Viruskrankheiten	H75.8	Sonstige näher bezeichnete Krankheiten des Mittelohres und des Warzenfortsatzes bei anderenorts klassifizierten Krankheiten
H62.2	Otitis externa bei anderenorts klassifizierten Mykosen	H80.0	Otosklerose mit Beteiligung der Fenestra vestibuli, nichtobliterierend
H62.3	Otitis externa bei sonstigen anderenorts klassifizierten infektiösen und parasitären Krankheiten	H80.1	Otosklerose mit Beteiligung der Fenestra vestibuli, obliterierend
H62.4	Otitis externa bei sonstigen anderenorts klassifizierten Krankheiten	H80.2	Otosclerosis cochleae
H62.8	Sonstige Krankheiten des äußeren Ohres bei anderenorts klassifizierten Krankheiten	H80.8	Sonstige Otosklerose
H65.0	Akute seröse Otitis media	H80.9	Otosklerose, nicht näher bezeichnet
H65.1	Sonstige akute nichteitrigige Otitis media	H81.0	Ménière-Krankheit
		H81.1	Benigner paroxysmaler Schwindel
		H81.2	Neuropathia vestibularis
		H81.3	Sonstiger peripherer Schwindel
		H81.4	Schwindel zentralen Ursprungs
		H81.8	Sonstige Störungen der Vestibularfunktion
		H81.9	Störung der Vestibularfunktion, nicht näher bezeichnet
		H82	Schwindelsyndrome bei anderenorts klassifizierten Krankheiten

H83.0	Labyrinthitis	J03.9	Akute Tonsillitis, nicht näher bezeichnet
H83.1	Labyrinthfistel	J04.0	Akute Laryngitis
H83.2	Funktionsstörung des Labyrinths	J04.2	Akute Laryngotracheitis
H83.3	Lärmschädigungen des Innenohres	J05.0	Akute obstruktive Laryngitis [Krupp]
H83.8	Sonstige näher bezeichnete Krankheiten des Innenohres	J05.1	Akute Epiglottitis
H83.9	Krankheit des Innenohres, nicht näher bezeichnet	J06.0	Akute Laryngopharyngitis
H90.0	Beidseitiger Hörverlust durch Schalleitungsstörung	J06.8	Sonstige akute Infektionen an mehreren Lokalisationen der oberen Atemwege
H90.1	Einseitiger Hörverlust durch Schalleitungsstörung bei nicht eingeschränktem Hörvermögen der anderen Seite	J06.9	Akute Infektion der oberen Atemwege, nicht näher bezeichnet
H90.2	Hörverlust durch Schalleitungsstörung, nicht näher bezeichnet	J10.1	Grippe mit sonstigen Manifestationen an den Atemwegen, saisonale Influenzaviren nachgewiesen
H90.3	Beidseitiger Hörverlust durch Schallempfindungsstörung	J11.1	Grippe mit sonstigen Manifestationen an den Atemwegen, Viren nicht nachgewiesen
H90.4	Einseitiger Hörverlust durch Schallempfindungsstörung bei nicht eingeschränktem Hörvermögen der anderen Seite	J30.0	Rhinopathia vasomotorica
H90.5	Hörverlust durch Schallempfindungsstörung, nicht näher bezeichnet	J30.1	Allergische Rhinopathie durch Pollen
H90.6	Kombinierter beidseitiger Hörverlust durch Schalleitungs- und Schallempfindungsstörung	J30.2	Sonstige saisonale allergische Rhinopathie
H90.7	Kombinierter einseitiger Hörverlust durch Schalleitungs- und Schallempfindungsstörung bei nicht eingeschränktem Hörvermögen der anderen Seite	J30.3	Sonstige allergische Rhinopathie
H90.8	Kombinierter Hörverlust durch Schalleitungs- und Schallempfindungsstörung, nicht näher bezeichnet	J30.4	Allergische Rhinopathie, nicht näher bezeichnet
H91.0	Ototoxischer Hörverlust	J31.0	Chronische Rhinitis
H91.1	Presbyakusis	J31.1	Chronische Rhinopharyngitis
H91.2	Idiopathischer Hörsturz	J31.2	Chronische Pharyngitis
H91.3	Taubstummheit, anderenorts nicht klassifiziert	J32.0	Chronische Sinusitis maxillaris
H91.8	Sonstiger näher bezeichneter Hörverlust	J32.1	Chronische Sinusitis frontalis
H91.9	Hörverlust, nicht näher bezeichnet	J32.2	Chronische Sinusitis ethmoidalis
H92.0	Otalgie	J32.3	Chronische Sinusitis sphenoidalis
H92.1	Otorrhoe	J32.4	Chronische Pansinusitis
H92.2	Blutung aus dem äußeren Gehörgang	J32.8	Sonstige chronische Sinusitis
H93.0	Degenerative und vaskuläre Krankheiten des Ohres	J32.9	Chronische Sinusitis, nicht näher bezeichnet
H93.1	Tinnitus aurium	J33.0	Polyp der Nasenhöhle
H93.2	Sonstige abnorme Hörempfindungen	J33.1	Polyposis nasalis deformans
H93.3	Krankheiten des N. vestibulocochlearis [VIII. Hirnnerv]	J33.8	Sonstige Polypen der Nasennebenhöhlen
H93.8	Sonstige näher bezeichnete Krankheiten des Ohres	J33.9	Nasenpolyp, nicht näher bezeichnet
H93.9	Krankheit des Ohres, nicht näher bezeichnet	J34.0	Abszess, Furunkel und Karbunkel der Nase
H94.0	Entzündung des N. vestibulocochlearis [VIII. Hirnnerv] bei anderenorts klassifizierten infektiösen und parasitären Krankheiten	J34.1	Zyste oder Mukozele der Nase und der Nasennebenhöhle
H94.8	Sonstige näher bezeichnete Krankheiten des Ohres bei anderenorts klassifizierten Krankheiten	J34.2	Nasenseptumdeviation
H95.0	Rezidivierendes Cholesteatom in der Mastoidhöhle nach Mastoidektomie	J34.3	Hypertrophie der Nasenmuskeln
H95.1	Sonstige Krankheiten nach Mastoidektomie	J34.8	Sonstige näher bezeichnete Krankheiten der Nase und der Nasennebenhöhlen
H95.8	Sonstige Krankheiten des Ohres und des Warzenfortsatzes nach medizinischen Maßnahmen	J35.0	Chronische Tonsillitis
H95.9	Krankheit des Ohres und des Warzenfortsatzes nach medizinischen Maßnahmen, nicht näher bezeichnet	J35.1	Hyperplasie der Gaumenmandeln
J00	Akute Rhinopharyngitis [Erkältungsschnupfen]	J35.2	Hyperplasie der Rachenmandel
J01.0	Akute Sinusitis maxillaris	J35.3	Hyperplasie der Gaumenmandeln mit Hyperplasie der Rachenmandel
J01.1	Akute Sinusitis frontalis	J35.8	Sonstige chronische Krankheiten der Gaumenmandeln und der Rachenmandel
J01.2	Akute Sinusitis ethmoidalis	J35.9	Chronische Krankheit der Gaumenmandeln und der Rachenmandel, nicht näher bezeichnet
J01.3	Akute Sinusitis sphenoidalis	J36	Peritonsillarabszess
J01.4	Akute Pansinusitis	J37.0	Chronische Laryngitis
J01.8	Sonstige akute Sinusitis	J37.1	Chronische Laryngotracheitis
J01.9	Akute Sinusitis, nicht näher bezeichnet	J38.00	Lähmung der Stimmlippen und des Kehlkopfes: Nicht näher bezeichnet
J02.0	Streptokokken-Pharyngitis	J38.01	Lähmung der Stimmlippen und des Kehlkopfes: Einseitig, partiell
J02.8	Akute Pharyngitis durch sonstige näher bezeichnete Erreger	J38.02	Lähmung der Stimmlippen und des Kehlkopfes: Einseitig, komplett
J02.9	Akute Pharyngitis, nicht näher bezeichnet	J38.03	Lähmung der Stimmlippen und des Kehlkopfes: Beidseitig, partiell
J03.0	Streptokokken-Tonsillitis	J38.1	Polyp der Stimmlippen und des Kehlkopfes
J03.8	Akute Tonsillitis durch sonstige näher bezeichnete Erreger	J38.2	Stimmlippenknötchen
		J38.3	Sonstige Krankheiten der Stimmlippen
		J38.4	Larynxödem
		J38.5	Laryngospasmus
		J38.6	Kehlkopfstenose
		J38.7	Sonstige Krankheiten des Kehlkopfes
		J39.0	Retropharyngealabszess und Parapharyngealabszess
		J39.1	Sonstiger Abszess des Rachenraumes
		J39.2	Sonstige Krankheiten des Rachenraumes

J39.3	Hypersensitivitätsreaktion der oberen Atemwege, Lokalisation nicht näher bezeichnet	K07.3	Zahnstellungsanomalien
J39.80	Erworbene Stenose der Trachea	K07.4	Fehlerhafte Okklusion, nicht näher bezeichnet
J39.88	Sonstige näher bezeichnete Krankheiten der oberen Atemwege	K07.5	Funktionelle dentofaziale Anomalien
J39.9	Krankheit der oberen Atemwege, nicht näher bezeichnet	K07.6	Krankheiten des Kiefergelenkes
K00.0	Anodontie	K07.8	Sonstige dentofaziale Anomalien
K00.1	Hyperodontie	K07.9	Dentofaziale Anomalie, nicht näher bezeichnet
K00.2	Abnormitäten in Größe und Form der Zähne	K08.0	Zahnverfall durch systemische Ursachen
K00.3	Schmelzflecken [Mottled teeth]	K08.1	Zahnverlust durch Unfall, Extraktion oder lokalisierte parodontale Krankheit
K00.4	Störungen in der Zahnbildung	K08.2	Atrophie des zahnlosen Alveolarkammes
K00.5	Hereditäre Störungen der Zahnstruktur, anderenorts nicht klassifiziert	K08.3	Verbliebene Zahnwurzel
K00.6	Störungen des Zahndurchbruchs	K08.81	Pathologische Zahnfraktur
K00.7	Dentitionskrankheit	K08.88	Sonstige näher bezeichnete Krankheiten der Zähne und des Zahnhalteapparates
K00.8	Sonstige Störungen der Zahnentwicklung	K08.9	Krankheit der Zähne und des Zahnhalteapparates, nicht näher bezeichnet
K00.9	Störung der Zahnentwicklung, nicht näher bezeichnet	K09.0	Entwicklungsbedingte odontogene Zysten
K01.0	Retinierte Zähne	K09.1	Entwicklungsbedingte (nichtodontogene) Zysten der Mundregion
K01.1	Impaktierte Zähne	K09.2	Sonstige Kieferzysten
K02.0	Karies, auf den Zahnschmelz begrenzt	K09.8	Sonstige Zysten der Mundregion, anderenorts nicht klassifiziert
K02.1	Karies des Dentins	K09.9	Zyste der Mundregion, nicht näher bezeichnet
K02.2	Karies des Zements	K10.0	Entwicklungsbedingte Krankheiten der Kiefer
K02.3	Kariesmarke	K10.1	Zentrales Riesenzellgranulom der Kiefer
K02.4	Odontoklasie	K10.20	Maxillärer Abszess ohne Angabe einer Ausbreitung nach retromaxillär oder in die Fossa canina
K02.5	Karies mit freiliegender Pulpa	K10.21	Maxillärer Abszess mit Angabe einer Ausbreitung nach retromaxillär oder in die Fossa canina
K02.8	Sonstige Zahnkaries	K10.28	Sonstige näher bezeichnete entzündliche Zustände der Kiefer
K02.9	Zahnkaries, nicht näher bezeichnet	K10.29	Entzündlicher Zustand der Kiefer, nicht näher bezeichnet
K03.0	Ausgeprägte Attrition der Zähne	K10.3	Alveolitis der Kiefer
K03.1	Abrasion der Zähne	K10.8	Sonstige näher bezeichnete Krankheiten der Kiefer
K03.2	Erosion der Zähne	K10.9	Krankheit der Kiefer, nicht näher bezeichnet
K03.3	Pathologische Zahnresorption	K11.0	Speicheldrüsenatrophie
K03.4	Hyperzementose	K11.1	Speicheldrüsenhypertrophie
K03.5	Ankylose der Zähne	K11.2	Sialadenitis
K03.6	Auflagerungen [Beläge] auf den Zähnen	K11.3	Speicheldrüsenabszess
K03.7	Farbänderungen der Zahnhartsubstanzen nach dem Zahndurchbruch	K11.4	Speicheldrüsenfistel
K03.8	Sonstige näher bezeichnete Krankheiten der Zahnhartsubstanzen	K11.5	Sialolithiasis
K03.9	Krankheit der Zahnhartsubstanzen, nicht näher bezeichnet	K11.6	Mukozele der Speicheldrüsen
K04.0	Pulpitis	K11.7	Störungen der Speichelsekretion
K04.1	Pulpanekrose	K11.8	Sonstige Krankheiten der Speicheldrüsen
K04.2	Pulpadegeneration	K11.9	Krankheit der Speicheldrüsen, nicht näher bezeichnet
K04.3	Abnorme Bildung von Zahnhartsubstanz in der Pulpa	K12.0	Rezidivierende orale Aphthen
K04.4	Akute apikale Parodontitis pulpalen Ursprungs	K12.1	Sonstige Formen der Stomatitis
K04.5	Chronische apikale Parodontitis	K12.20	Mund- (Boden-) Phlegmone
K04.6	Periapikaler Abszess mit Fistel	K12.21	Submandibularabszess ohne Angabe einer Ausbreitung nach mediastinal, parapharyngeal oder zervikal
K04.7	Periapikaler Abszess ohne Fistel	K12.22	Submandibularabszess mit Ausbreitung nach mediastinal, parapharyngeal oder zervikal
K04.8	Radikuläre Zyste	K12.23	Wangenabszess
K04.9	Sonstige und nicht näher bezeichnete Krankheiten der Pulpa und des periapikalen Gewebes	K12.28	Sonstige Phlegmone und Abszess des Mundes
K05.0	Akute Gingivitis	K12.29	Phlegmone und Abszess des Mundes, nicht näher bezeichnet
K05.1	Chronische Gingivitis	K12.3	Orale Mukositis (ulzerativ)
K05.2	Akute Parodontitis	K13.0	Krankheiten der Lippen
K05.3	Chronische Parodontitis	K13.1	Wangen- und Lippenbiss
K05.4	Parodontose	K13.2	Leukoplakie und sonstige Affektionen des Mundhöhlenepithels, einschließlich Zunge
K05.5	Sonstige Krankheiten des Parodonts	K13.3	Haarleukoplakie
K05.6	Krankheit des Parodonts, nicht näher bezeichnet	K13.4	Granulom und granulomähnliche Läsionen der Mundschleimhaut
K06.0	Gingivaretraktion	K13.5	Orale submuköse Fibrose
K06.1	Gingivahyperplasie	K13.6	Irritative Hyperplasie der Mundschleimhaut
K06.2	Gingivaläsionen und Läsionen des zahnlosen Alveolarkammes in Verbindung mit Trauma	K13.7	Sonstige und nicht näher bezeichnete Läsionen der Mundschleimhaut
K06.8	Sonstige näher bezeichnete Krankheiten der Gingiva und des zahnlosen Alveolarkammes		
K06.9	Krankheit der Gingiva und des zahnlosen Alveolarkammes, nicht näher bezeichnet		
K07.0	Stärkere Anomalien der Kiefergröße		
K07.1	Anomalien des Kiefer-Schädelbasis-Verhältnisses		
K07.2	Anomalien des Zahnbogenverhältnisses		

K14.0	Glossitis	Q37.1	Spalte des harten Gaumens mit einseitiger Lippenspalte
K14.1	Lingua geographica		
K14.2	Glossitis rhombica mediana	Q37.2	Spalte des weichen Gaumens mit beidseitiger Lippenspalte
K14.3	Hypertrophie der Zungenpapillen		
K14.4	Atrophie der Zungenpapillen	Q37.3	Spalte des weichen Gaumens mit einseitiger Lippenspalte
K14.5	Lingua plicata		
K14.6	Glossodynie	Q37.4	Spalte des harten und des weichen Gaumens mit beidseitiger Lippenspalte
K14.8	Sonstige Krankheiten der Zunge		
K14.9	Krankheit der Zunge, nicht näher bezeichnet	Q37.5	Spalte des harten und des weichen Gaumens mit einseitiger Lippenspalte
M95.0	Erworbene Deformität der Nase		
M95.1	Blumenkohlohr	Q37.8	Gaumenspalte, nicht näher bezeichnet, mit beidseitiger Lippenspalte
Q16.0	Angeborenes Fehlen der Ohrmuschel		
Q16.1	Angeborene(s) Fehlen, Atresie und Striktur des (äußeren) Gehörganges	Q37.9	Gaumenspalte, nicht näher bezeichnet, mit einseitiger Lippenspalte
Q16.2	Fehlen der Tuba auditiva (angeboren)	Q38.0	Angeborene Fehlbildungen der Lippen, anderenorts nicht klassifiziert
Q16.3	Angeborene Fehlbildung der Gehörknöchelchen		
Q16.4	Sonstige angeborene Fehlbildungen des Mittelohres	Q38.1	Ankyloglosson
Q16.5	Angeborene Fehlbildung des Innenohres	Q38.2	Makroglossie (angeboren)
Q16.9	Angeborene Fehlbildung des Ohres als Ursache einer Beeinträchtigung des Hörvermögens, nicht näher bezeichnet	Q38.3	Sonstige angeborene Fehlbildungen der Zunge
		Q38.4	Angeborene Fehlbildungen der Speicheldrüsen und Speicheldrüsenausführungsgänge
Q17.0	Akzessorische Ohrmuschel	Q38.5	Angeborene Fehlbildungen des Gaumens, anderenorts nicht klassifiziert
Q17.1	Makrotie		
Q17.2	Mikrotie	Q38.6	Sonstige angeborene Fehlbildungen des Mundes
Q17.3	Sonstiges fehlgebildetes Ohr	Q38.7	Schlundtasche
Q17.4	Lageanomalie des Ohres	Q38.8	Sonstige angeborene Fehlbildungen des Rachens
Q17.5	Abstehendes Ohr	Q67.0	Gesichtsasymmetrie
Q17.8	Sonstige näher bezeichnete angeborene Fehlbildungen des Ohres	Q67.1	Flach gedrücktes Gesicht [Compression facies]
		Q67.2	Dolichocephalie
Q17.9	Angeborene Fehlbildung des Ohres, nicht näher bezeichnet	Q67.3	Plagiocephalie
		Q67.4	Sonstige angeborene Deformitäten des Schädels, des Gesichtes und des Kiefers
Q18.0	Branchiogene(r) Sinus, Fistel und Zyste		
Q18.1	Präaurikuläre(r) Sinus und Zyste	R04.0	Epistaxis
Q18.2	Sonstige branchiogene Fehlbildungen	R04.1	Blutung aus dem Rachen
Q18.4	Makrostomie	R06.5	Mundatmung
Q18.5	Mikrostomie	R06.7	Niesen
Q18.6	Makrocheilie	R07.0	Halsschmerzen
Q18.7	Mikrocheilie	R19.6	Mundgeruch
Q18.8	Sonstige näher bezeichnete angeborene Fehlbildungen des Gesichtes und des Halses	R42	Schwindel und Taumel
		R49.0	Dysphonie
Q30.0	Choanalatresie	R49.1	Aphonie
Q30.1	Agenesie und Unterentwicklung der Nase	R49.2	Rhinophonia (aperta) (clausa)
Q30.2	Nasenfurche, Naseneinkerbung und Spaltnase	R49.8	Sonstige und nicht näher bezeichnete Störungen der Stimme
Q30.3	Angeborene Perforation des Nasenseptums		
Q30.8	Sonstige angeborene Fehlbildungen der Nase	R68.2	Mundtrockenheit, nicht näher bezeichnet
Q30.9	Angeborene Fehlbildung der Nase, nicht näher bezeichnet	S01.20	Offene Wunde der Nase: Teil nicht näher bezeichnet
		S01.21	Offene Wunde: Äußere Haut der Nase
Q31.0	Kehlkopfsegel	S01.22	Offene Wunde: Nasenlöcher
Q31.1	Angeborene subglottische Stenose	S01.23	Offene Wunde: Nasenseptum
Q31.2	Hypoplasie des Kehlkopfes	S01.29	Offene Wunde: Sonstige und mehrere Teile der Nase
Q31.3	Laryngozele (angeboren)		
Q31.5	Angeborene Laryngomalazie	S01.30	Offene Wunde des Ohres: Teil nicht näher bezeichnet
Q31.8	Sonstige angeborene Fehlbildungen des Kehlkopfes		
Q31.9	Angeborene Fehlbildung des Kehlkopfes, nicht näher bezeichnet	S01.31	Offene Wunde: Ohrmuschel
		S01.33	Offene Wunde: Tragus
Q32.0	Angeborene Tracheomalazie	S01.34	Offene Wunde: Äußerer Gehörgang
Q32.1	Sonstige angeborene Fehlbildungen der Trachea	S01.35	Offene Wunde: Tuba auditiva
Q32.2	Angeborene Bronchomalazie	S01.36	Offene Wunde: Gehörknöchelchen
Q32.3	Angeborene Bronchusstenose	S01.37	Offene Wunde: Trommelfell
Q32.4	Sonstige angeborene Fehlbildungen der Bronchien	S01.38	Offene Wunde: Innenohr
Q35.1	Spalte des harten Gaumens	S01.39	Offene Wunde: Sonstige und mehrere Teile des Ohres und der Gehörstrukturen
Q35.3	Spalte des weichen Gaumens		
Q35.5	Spalte des harten und des weichen Gaumens	S01.42	Offene Wunde: Oberkieferregion
Q35.7	Uvulaspalte	S01.43	Offene Wunde: Unterkieferregion
Q35.9	Gaumenspalte, nicht näher bezeichnet	S01.50	Offene Wunde: Mund, Teil nicht näher bezeichnet
Q36.0	Lippenspalte, beidseitig	S01.51	Offene Wunde: Lippe
Q36.1	Lippenspalte, median	S01.52	Offene Wunde: Wangenschleimhaut
Q36.9	Lippenspalte, einseitig	S01.53	Offene Wunde: Zahnfleisch (Processus alveolaris)
Q37.0	Spalte des harten Gaumens mit beidseitiger Lippenspalte	S01.54	Offene Wunde: Zunge und Mundboden
		S01.55	Offene Wunde: Gaumen

S01.59	Offene Wunde: Sonstige und mehrere Teile der Lippe und der Mundhöhle	S03.4	Verstauchung und Zerrung des Kiefers
S02.2	Nasenbeinfraktur	S04.6	Verletzung des N. vestibulocochlearis
S02.4	Fraktur des Jochbeins und des Oberkiefers	S08.1	Traumatische Amputation des Ohres
S02.5	Zahnfraktur	S09.2	Traumatische Trommelfellruptur
S02.60	Unterkieferfraktur: Teil nicht näher bezeichnet	S11.01	Offene Wunde: Kehlkopf
S02.61	Unterkieferfraktur: Processus condylaris	S11.21	Offene Wunde: Rachen
S02.62	Unterkieferfraktur: Subkondylär	S11.22	Offene Wunde: Ösophagus, Pars cervicalis
S02.63	Unterkieferfraktur: Processus coronoideus	S12.8	Fraktur sonstiger Teile im Bereich des Halses
S02.64	Unterkieferfraktur: Ramus mandibulae, nicht näher bezeichnet	T16	Fremdkörper im Ohr
S02.65	Unterkieferfraktur: Angulus mandibulae	T17.0	Fremdkörper in einer Nasennebenhöhle
S02.66	Unterkieferfraktur: Symphysis mandibulae	T17.1	Fremdkörper im Nasenloch
S02.67	Unterkieferfraktur: Pars alveolaris	T17.2	Fremdkörper im Rachen
S02.68	Unterkieferfraktur: Corpus mandibulae, sonstige und nicht näher bezeichnete Teile	T17.3	Fremdkörper im Kehlkopf
S02.69	Unterkieferfraktur: Mehrere Teile	T18.0	Fremdkörper im Mund
S03.0	Kieferluxation	T28.0	Verbrennung des Mundes und des Rachens
S03.2	Zahnluxation	T28.5	Verätzung des Mundes und des Rachens
		T70.0	Barotrauma des Ohres
		T70.1	Barotrauma der Nasennebenhöhlen
		T75.3	Kinetose

### Prozedur MDC03-1

20.96	Implantation oder Ersatz einer Kochleaprothese, n.n.bez.	20.98	Implantation oder Ersatz einer mehrkanaligen Kochleaprothese
20.97	Implantation oder Ersatz einer einkanaligen Kochleaprothese		

**ADRГ D01****Kochleaimplantation oder Implantation einer Kiefergelenkendoprothese**

Prozedur in Tabelle D01-1 oder Prozedur in Tabelle D01-2

**DRG D01A****Kochleaimplantation, bilateral**

Mindestens zwei Prozeduren in Tabelle D01-1 oder Beidseitige Prozedur in Tabelle D01-1

**DRG D01B****Kochleaimplantation oder Implantation einer Kiefergelenkendoprothese****Prozedur D01-1**

- |         |   |         |  |
|---------|---|---------|--|
| 20.96 ↔ | Implantation oder Ersatz einer Kochleaprothese, n.n.bez.    | 20.98 ↔ | Implantation oder Ersatz einer mehrkanaligen Kochleaprothese |
| 20.97 ↔ | Implantation oder Ersatz einer einkanaligen Kochleaprothese |         |  |

**Prozedur D01-2**

- |            |   |            |  |
|------------|---|------------|--|
| 76.5X.60 ↔ | Implantation einer Endoprothese am Kiefergelenk                                     | 76.5X.71 ↔ | Implantation einer Totalendoprothese am Kiefergelenk mit CAD-CAM gefertigten Komponenten |
| 76.5X.61 ↔ | Wechsel einer Endoprothese am Kiefergelenk  |            |  |
| 76.5X.70 ↔ | Implantation einer Totalendoprothese am Kiefergelenk mit vorgefertigten Komponenten |            |  |

**ADRГ D02****Komplexe Resektionen mit Rekonstruktionen an Kopf und Hals und Kombinationseingriff mit äusserst schweren CC oder komplizierender Prozedur oder mehrzeitige komplexer OR Prozedur**

(Prozedur in Tabelle D02-1 oder Prozedur in Tabelle D02-2) und (Prozedur in Tabelle D02-3 oder Prozedur in Tabelle D02-4) und (PCCL &gt; 3 oder Komplizierende Prozeduren) oder (Prozedur in Tabelle D02-5 und Beidseitige Prozedur in Tabelle D02-3) oder Mehrzeitige komplexe OR-Prozeduren

**DRG D02A****Komplexe Resektionen mit Rekonstruktionen an Kopf und Hals und Kombinationseingriff mit äusserst schweren CC oder komplizierender Prozedur oder mehrzeitige komplexer OR Prozedur, mit IntK /IMCK > 196/184 Pkt.**

Mindestens eine Prozedur in Tabelle D02-6

**DRG D02B****Komplexe Resektionen mit Rekonstruktionen an Kopf und Hals und Kombinationseingriff mit äusserst schweren CC oder komplizierender Prozedur oder mehrzeitige komplexer OR Prozedur****Prozedur D02-1**

- |            |  |            |  |
|------------|--|------------|--|
| 02.05.10 ↔ | Einsetzen eines CAD-Implantats an Hirnschädel ohne Beteiligung des Gesichtsschädels, einfacher Defekt                            | 25.2X.12 ↔ | Partielle Glossektomie, transoraler Zugang, Rekonstruktion mit lokaler Schleimhaut                                     |
| 02.05.11 ↔ | Einsetzen eines CAD-Implantats an Hirnschädel ohne Beteiligung des Gesichtsschädels, grosser oder komplexer Defekt               | 25.2X.13 ↔ | Partielle Glossektomie, transoraler Zugang, Rekonstruktion mit myokutanem Lappen                                       |
| 02.05.20 ↔ | Einsetzen eines CAD-Implantats an Hirnschädel mit Beteiligung von Orbita, Temporalregion oder frontalem Sinus, bis zu 2 Regionen | 25.2X.14 ↔ | Partielle Glossektomie, transoraler Zugang, Rekonstruktion mit freiem mikrovaskulär-anastomosierten Transplantat       |
| 02.05.30 ↔ | Einsetzen eines CAD-Implantats an Hirnschädel mit Beteiligung multipler Regionen des Gesichtsschädels, ab 3 Regionen             | 25.2X.19 ↔ | Partielle Glossektomie, transoraler Zugang, mit sonstiger Rekonstruktion   |
| 02.06.10 ↔ | Frontoorbitale Kranioplastik zur Verlagerung   | 25.2X.20 ↔ | Partielle Glossektomie, transmandibulärer Zugang, n.n.bez.   |
| 02.06.30 ↔ | Rekonstruktion von Hirn- und Gesichtsschädel, mit einfachem Implantat (Knochenzement, alloplastisches Material)                  | 25.2X.21 ↔ | Partielle Glossektomie, transmandibulärer Zugang, ohne Rekonstruktion  |
| 25.2X.00 ↔ | Partielle Glossektomie, n.n.bez.   | 25.2X.22 ↔ | Partielle Glossektomie, transmandibulärer Zugang, Rekonstruktion mit lokaler Schleimhaut                               |
| 25.2X.09 ↔ | Partielle Glossektomie, sonstige   | 25.2X.23 ↔ | Partielle Glossektomie, transmandibulärer Zugang, Rekonstruktion mit myokutanem Lappen                                 |
| 25.2X.10 ↔ | Partielle Glossektomie, transoraler Zugang, n.n.bez.   | 25.2X.24 ↔ | Partielle Glossektomie, transmandibulärer Zugang, Rekonstruktion mit freiem mikrovaskulär-anastomosierten Transplantat |
| 25.2X.11 ↔ | Partielle Glossektomie, transoraler Zugang, ohne Rekonstruktion  |            |  |

- 25.2X.29 ↔ Partielle Glossektomie, transmandibulärer Zugang, mit sonstiger Rekonstruktion
- 25.2X.30 ↔ Pelviglossektomie, transoraler Zugang, n.n.bez.
- 25.2X.31 ↔ Pelviglossektomie, transoraler Zugang, ohne Rekonstruktion
- 25.2X.32 ↔ Pelviglossektomie, transoraler Zugang, Rekonstruktion mit lokaler Schleimhaut
- 25.2X.33 ↔ Pelviglossektomie, transoraler Zugang, Rekonstruktion mit myokutanem Lappen
- 25.2X.34 ↔ Pelviglossektomie, transoraler Zugang, Rekonstruktion mit freiem mikrovaskulär-anastomosierten Transplantat
- 25.2X.39 ↔ Pelviglossektomie, transoraler Zugang, mit sonstiger Rekonstruktion
- 25.2X.40 ↔ Pelviglossektomie, transmandibulärer Zugang, n.n.bez.
- 25.2X.41 ↔ Pelviglossektomie, transmandibulärer Zugang, ohne Rekonstruktion
- 25.2X.42 ↔ Pelviglossektomie, transmandibulärer Zugang, Rekonstruktion mit lokaler Schleimhaut
- 25.2X.43 ↔ Pelviglossektomie, transmandibulärer Zugang, Rekonstruktion mit myokutanem Lappen
- 25.2X.44 ↔ Pelviglossektomie, transmandibulärer Zugang, Rekonstruktion mit freiem mikrovaskulär-anastomosierten Transplantat
- 25.2X.49 ↔ Pelviglossektomie, transmandibulärer Zugang, mit sonstiger Rekonstruktion
- 25.2X.50 ↔ Pelviglossomandibulektomie, n.n.bez.
- 25.2X.51 ↔ Pelviglossomandibulektomie, ohne Rekonstruktion
- 25.2X.52 ↔ Pelviglossomandibulektomie, Rekonstruktion mit lokaler Schleimhaut
- 25.2X.53 ↔ Pelviglossomandibulektomie, Rekonstruktion mit myokutanem Lappen
- 25.2X.54 ↔ Pelviglossomandibulektomie, Rekonstruktion mit freiem mikrovaskulär-anastomosierten Transplantat
- 25.2X.59 ↔ Pelviglossomandibulektomie, mit sonstiger Rekonstruktion
- 25.3X.00 ↔ Vollständige Glossektomie, n.n.bez.
- 25.3X.09 ↔ Vollständige Glossektomie, sonstige
- 25.3X.10 ↔ Vollständige Glossektomie, transoraler Zugang, n.n.bez.
- 25.3X.11 ↔ Vollständige Glossektomie, transoraler Zugang, ohne Rekonstruktion
- 25.3X.12 ↔ Vollständige Glossektomie, transoraler Zugang, Rekonstruktion mit lokaler Schleimhaut
- 25.3X.13 ↔ Vollständige Glossektomie, transoraler Zugang, Rekonstruktion mit myokutanem Lappen
- 25.3X.14 ↔ Vollständige Glossektomie, transoraler Zugang, Rekonstruktion mit freiem mikrovaskulär-anastomosierten Transplantat
- 25.3X.19 ↔ Vollständige Glossektomie, transoraler Zugang, mit sonstiger Rekonstruktion
- 25.3X.20 ↔ Vollständige Glossektomie, transmandibulärer Zugang, n.n.bez.
- 25.3X.21 ↔ Vollständige Glossektomie, transmandibulärer Zugang, ohne Rekonstruktion
- 25.3X.22 ↔ Vollständige Glossektomie, transmandibulärer Zugang, Rekonstruktion mit lokaler Schleimhaut
- 25.3X.23 ↔ Vollständige Glossektomie, transmandibulärer Zugang, Rekonstruktion mit myokutanem Lappen
- 25.3X.24 ↔ Vollständige Glossektomie, transmandibulärer Zugang, Rekonstruktion mit freiem mikrovaskulär-anastomosierten Transplantat
- 25.3X.29 ↔ Vollständige Glossektomie, transmandibulärer Zugang, mit sonstiger Rekonstruktion
- 25.3X.30 ↔ Vollständige Pelviglossektomie, transoraler Zugang, n.n.bez.
- 25.3X.31 ↔ Vollständige Pelviglossektomie, transoraler Zugang, ohne Rekonstruktion
- 25.3X.32 ↔ Vollständige Pelviglossektomie, transoraler Zugang, Rekonstruktion mit lokaler Schleimhaut
- 25.3X.33 ↔ Vollständige Pelviglossektomie, transoraler Zugang, Rekonstruktion mit myokutanem Lappen
- 25.3X.34 ↔ Vollständige Pelviglossektomie, transoraler Zugang, Rekonstruktion mit freiem mikrovaskulär-anastomosierten Transplantat
- 25.3X.39 ↔ Vollständige Pelviglossektomie, transoraler Zugang, mit sonstiger Rekonstruktion
- 25.3X.40 ↔ Vollständige Pelviglossektomie, transmandibulärer Zugang, n.n.bez.
- 25.3X.41 ↔ Vollständige Pelviglossektomie, transmandibulärer Zugang, ohne Rekonstruktion
- 25.3X.42 ↔ Vollständige Pelviglossektomie, transmandibulärer Zugang, Rekonstruktion mit lokaler Schleimhaut
- 25.3X.43 ↔ Vollständige Pelviglossektomie, transmandibulärer Zugang, Rekonstruktion mit myokutanem Lappen
- 25.3X.44 ↔ Vollständige Pelviglossektomie, transmandibulärer Zugang, Rekonstruktion mit freiem mikrovaskulär-anastomosierten Transplantat
- 25.3X.49 ↔ Vollständige Pelviglossektomie, transmandibulärer Zugang, mit sonstiger Rekonstruktion
- 25.3X.50 ↔ Vollständige Pelviglossomandibulektomie, n.n.bez.
- 25.3X.51 ↔ Vollständige Pelviglossomandibulektomie, ohne Rekonstruktion
- 25.3X.52 ↔ Vollständige Pelviglossomandibulektomie, Rekonstruktion mit lokaler Schleimhaut
- 25.3X.53 ↔ Vollständige Pelviglossomandibulektomie, Rekonstruktion mit myokutanem Lappen
- 25.3X.54 ↔ Vollständige Pelviglossomandibulektomie, Rekonstruktion mit freiem mikrovaskulär-anastomosierten Transplantat
- 25.3X.59 ↔ Vollständige Pelviglossomandibulektomie, mit sonstiger Rekonstruktion
- 25.4X.00 ↔ Radikale Glossektomie, n.n.bez.
- 25.4X.10 ↔ Radikale Glossektomie, transoraler Zugang, n.n.bez.
- 25.4X.11 ↔ Radikale Glossektomie, transoraler Zugang, ohne Rekonstruktion
- 25.4X.12 ↔ Radikale Glossektomie, transoraler Zugang, Rekonstruktion mit lokaler Schleimhaut
- 25.4X.13 ↔ Radikale Glossektomie, transoraler Zugang, Rekonstruktion mit myokutanem Lappen
- 25.4X.14 ↔ Radikale Glossektomie, transoraler Zugang, Rekonstruktion mit freiem mikrovaskulär-anastomosierten Transplantat
- 25.4X.19 ↔ Radikale Glossektomie, transoraler Zugang, mit sonstiger Rekonstruktion
- 25.4X.20 ↔ Radikale Glossektomie, transmandibulärer Zugang, n.n.bez.
- 25.4X.21 ↔ Radikale Glossektomie, transmandibulärer Zugang, ohne Rekonstruktion
- 25.4X.22 ↔ Radikale Glossektomie, transmandibulärer Zugang, Rekonstruktion mit lokaler Schleimhaut
- 25.4X.23 ↔ Radikale Glossektomie, transmandibulärer Zugang, Rekonstruktion mit myokutanem Lappen
- 25.4X.24 ↔ Radikale Glossektomie, transmandibulärer Zugang, Rekonstruktion mit freiem mikrovaskulär-anastomosierten Transplantat
- 25.4X.29 ↔ Radikale Glossektomie, transmandibulärer Zugang, mit sonstiger Rekonstruktion
- 25.4X.30 ↔ Radikale Pelviglossektomie, transoraler Zugang, n.n.bez.
- 25.4X.31 ↔ Radikale Pelviglossektomie, transoraler Zugang, ohne Rekonstruktion
- 25.4X.32 ↔ Radikale Pelviglossektomie, transoraler Zugang, Rekonstruktion mit lokaler Schleimhaut
- 25.4X.33 ↔ Radikale Pelviglossektomie, transoraler Zugang, Rekonstruktion mit myokutanem Lappen
- 25.4X.34 ↔ Radikale Pelviglossektomie, transoraler Zugang, Rekonstruktion mit freiem mikrovaskulär-anastomosierten Transplantat
- 25.4X.39 ↔ Radikale Pelviglossektomie, transoraler Zugang, mit sonstiger Rekonstruktion

25.4X.40 ↔ Radikale Pelviglossektomie, transmandibulärer Zugang, n.n.bez.	76.43.11 ↔ Einsetzen eines CAD-Implantats an Mandibula, zur plastischen Rekonstruktion eines einfachen Defekts
25.4X.41 ↔ Radikale Pelviglossektomie, transmandibulärer Zugang, ohne Rekonstruktion	76.43.12 ↔ Einsetzen eines CAD-Implantats an Mandibula, zur plastischen Rekonstruktion eines grossen oder komplexen Defekts
25.4X.42 ↔ Radikale Pelviglossektomie, transmandibulärer Zugang, Rekonstruktion mit lokaler Schleimhaut	76.44.10 ↔ Totale Ostektomie an anderen Gesichtsschädelknochen, Rekonstruktion mit mikrovaskulär-anastomosiertem Transplantat
25.4X.43 ↔ Radikale Pelviglossektomie, transmandibulärer Zugang, Rekonstruktion mit myokutanem Lappen	76.44.11 ↔ Totale Ostektomie an anderen Gesichtsschädelknochen, Rekonstruktion mit nicht vaskularisiertem Transplantat
25.4X.44 ↔ Radikale Pelviglossektomie, transmandibulärer Zugang, Rekonstruktion mit freiem mikrovaskulär-anastomosiertem Transplantat	76.44.19 ↔ Totale Ostektomie an anderen Gesichtsschädelknochen mit sonstiger Rekonstruktion
25.4X.49 ↔ Radikale Pelviglossektomie, transmandibulärer Zugang, mit sonstiger Rekonstruktion	76.44.99 ↔ Totale Ostektomie an anderen Gesichtsschädelknochen mit gleichzeitiger Rekonstruktion, sonstige
25.4X.50 ↔ Radikale Pelviglossomandibulektomie, n.n.bez.	76.46.10 ↔ Sonstige Rekonstruktion an anderen Gesichtsschädelknochen mit mikrovaskulär-anastomosiertem Transplantat
25.4X.51 ↔ Radikale Pelviglossomandibulektomie, ohne Rekonstruktion	76.92.20 ↔ Einsetzen von CAD-Implantat an Gesichtsschädel ohne Beteiligung des Hirnschädels, bis zu 2 Regionen
25.4X.52 ↔ Radikale Pelviglossomandibulektomie, Rekonstruktion mit lokaler Schleimhaut	76.92.21 ↔ Einsetzen von CAD-Implantat an Gesichtsschädel ohne Beteiligung des Hirnschädels, ab 3 Regionen
25.4X.53 ↔ Radikale Pelviglossomandibulektomie, Rekonstruktion mit myokutanem Lappen	76.92.30 ↔ Einsetzen eines CAD-Implantats an Maxilla, zur plastischen Rekonstruktion eines einfachen Defekts
25.4X.54 ↔ Radikale Pelviglossomandibulektomie, Rekonstruktion mit freiem mikrovaskulär-anastomosiertem Transplantat	76.92.31 ↔ Einsetzen eines CAD-Implantats an Maxilla, zur plastischen Rekonstruktion eines grossen oder komplexen Defekts
25.4X.59 ↔ Radikale Pelviglossomandibulektomie, mit sonstiger Rekonstruktion	
25.4X.99 ↔ Radikale Glossektomie, sonstige	
76.41.00 ↔ Totale Mandibulektomie mit gleichzeitiger Rekonstruktion, n.n.bez.	
76.41.99 ↔ Totale Mandibulektomie mit gleichzeitiger Rekonstruktion, sonstige	

## Prozedur D02-2

16.98.11 ↔ Rekonstruktion der Orbitawand mit mikrovaskulärem Lappen	25.4X.14 ↔ Radikale Glossektomie, transoraler Zugang, Rekonstruktion mit freiem mikrovaskulär-anastomosiertem Transplantat
18.71.14 ↔ Ohrmuschelaufbau, partiell mit mikrovaskulärem Lappen	25.4X.24 ↔ Radikale Glossektomie, transmandibulärer Zugang, Rekonstruktion mit freiem mikrovaskulär-anastomosiertem Transplantat
18.71.24 ↔ Ohrmuschelaufbau, total mit mikrovaskulärem Lappen	25.4X.34 ↔ Radikale Pelviglossektomie, transoraler Zugang, Rekonstruktion mit freiem mikrovaskulär-anastomosiertem Transplantat
25.2X.14 ↔ Partielle Glossektomie, transoraler Zugang, Rekonstruktion mit freiem mikrovaskulär-anastomosiertem Transplantat	25.4X.44 ↔ Radikale Pelviglossektomie, transmandibulärer Zugang, Rekonstruktion mit freiem mikrovaskulär-anastomosiertem Transplantat
25.2X.24 ↔ Partielle Glossektomie, transmandibulärer Zugang, Rekonstruktion mit freiem mikrovaskulär-anastomosiertem Transplantat	25.4X.54 ↔ Radikale Pelviglossomandibulektomie, Rekonstruktion mit freiem mikrovaskulär-anastomosiertem Transplantat
25.2X.34 ↔ Pelviglossektomie, transoraler Zugang, Rekonstruktion mit freiem mikrovaskulär-anastomosiertem Transplantat	27.57.10 ↔ Anbringen eines freien mikrovaskulär-anastomosierten Transplantats an Lippe und Mund
25.2X.44 ↔ Pelviglossektomie, transmandibulärer Zugang, Rekonstruktion mit freiem mikrovaskulär-anastomosiertem Transplantat	27.59.40 ↔ Sonstige plastische Rekonstruktion an Lippe und Mund mit freiem mikrovaskulär-anastomosiertem Transplantat
25.2X.54 ↔ Pelviglossomandibulektomie, Rekonstruktion mit freiem mikrovaskulär-anastomosiertem Transplantat	29.33.12 ↔ Partielle Pharyngektomie, Rekonstruktion mit freiem mikrovaskulär-anastomosiertem Transplantat
25.3X.14 ↔ Vollständige Glossektomie, transoraler Zugang, Rekonstruktion mit freiem mikrovaskulär-anastomosiertem Transplantat	29.33.21 ↔ Totale Pharyngektomie, Rekonstruktion mit freiem mikrovaskulär-anastomosiertem Transplantat, freiem Darmtransplantat oder Magenhochzug
25.3X.24 ↔ Vollständige Glossektomie, transmandibulärer Zugang, Rekonstruktion mit freiem mikrovaskulär-anastomosiertem Transplantat	29.4X.12 ↔ Plastische Rekonstruktion am Pharynx, mit mikrovaskulär anastomosiertem Transplantat, Darmtransplantat oder Magenhochzug
25.3X.34 ↔ Vollständige Pelviglossektomie, transoraler Zugang, Rekonstruktion mit freiem mikrovaskulär-anastomosiertem Transplantat	30.3X.15 ↔ Vollständige Laryngektomie, Rekonstruktion mit freiem mikrovaskulär-anastomosiertem Transplantat
25.3X.44 ↔ Vollständige Pelviglossektomie, transmandibulärer Zugang, Rekonstruktion mit freiem mikrovaskulär-anastomosiertem Transplantat	30.4X.15 ↔ Radikale Laryngektomie, mit Pharyngektomie, Rekonstruktion mit freiem mikrovaskulär-anastomosiertem Transplantat
25.3X.54 ↔ Vollständige Pelviglossomandibulektomie, Rekonstruktion mit freiem mikrovaskulär-anastomosiertem Transplantat	30.4X.25 ↔ Radikale Laryngektomie, mit Pharyngektomie und Schilddrüsenresektion, Rekonstruktion mit freiem mikrovaskulär-anastomosiertem Transplantat



76.31.20 ↔	Partielle Mandibulektomie, Rekonstruktion mit mikrovasculär-anastomosiertem Transplantat	83.82.41 ↔	Transplantation eines sonstigen Lappentransplantates mit mikrovasculärer Anastomosierung aus Muskel oder Faszie, Schulter und Axilla
76.39.10 ↔	Partielle Ostektomie an anderen Gesichtsschädelknochen, Rekonstruktion mit mikrovasculär-anastomosiertem Transplantat	83.82.42 ↔	Transplantation eines sonstigen Lappentransplantates mit mikrovasculärer Anastomosierung aus Muskel oder Faszie, Oberarm und Ellenbogen
76.41.10 ↔	Totale Mandibulektomie mit gleichzeitiger Rekonstruktion mit mikrovasculär-anastomosiertem Transplantat	83.82.43 ↔	Transplantation eines sonstigen Lappentransplantates mit mikrovasculärer Anastomosierung aus Muskel oder Faszie, Unterarm
76.43.10 ↔	Sonstige Rekonstruktion der Mandibula mit mikrovasculär-anastomosiertem Transplantat	83.82.44 ↔	Transplantation eines sonstigen Lappentransplantates mit mikrovasculärer Anastomosierung aus Muskel oder Faszie, Brustwand, Bauch und Rücken
76.44.10 ↔	Totale Ostektomie an anderen Gesichtsschädelknochen, Rekonstruktion mit mikrovasculär-anastomosiertem Transplantat	83.82.45 ↔	Transplantation eines sonstigen Lappentransplantates mit mikrovasculärer Anastomosierung aus Muskel oder Faszie, Leisten- und Genitalregion und Gesäss
76.46.10 ↔	Sonstige Rekonstruktion an anderen Gesichtsschädelknochen mit mikrovasculär-anastomosiertem Transplantat	83.82.46 ↔	Transplantation eines sonstigen Lappentransplantates mit mikrovasculärer Anastomosierung aus Muskel oder Faszie, Untere Extremität
78.01.10 ↔	Knochen transplantation an Skapula und Klavikula, gefässgestielt mit mikrovasculärer Anastomose	83.82.47 ↔	Transplantation eines sonstigen Lappentransplantates mit mikrovasculärer Anastomosierung aus Muskel oder Faszie, Andere Lokalisation
78.02.10 ↔	Knochen transplantation am Humerus, gefässgestielt mit mikrovasculärer Anastomose	85.89.21 ↔	Deep inferior epigastric perforator flap (DIEP)
78.03.10 ↔	Knochen transplantation an Radius und Ulna, gefässgestielt mit mikrovasculärer Anastomose	85.89.22 ↔	Superficial inferior epigastric artery flap (SIEA)
78.04.10 ↔	Knochen transplantation an Karpalia und Metakarpalia, gefässgestielt mit mikrovasculärer Anastomose	85.89.24 ↔	Superior gluteal artery perforator flap (S-GAP)
78.05.10 ↔	Knochen transplantation am Femur, gefässgestielt mit mikrovasculärer Anastomose	85.89.25 ↔	Inferior gluteal artery perforator flap (I-GAP)
78.06.10 ↔	Knochen transplantation an der Patella, gefässgestielt mit mikrovasculärer Anastomose	86.7D.11 ↔	Plastik mit freiem Lappen mit mikrovasculärer Anastomosierung, am Kopf
78.07.10 ↔	Knochen transplantation an der Tibia, gefässgestielt mit mikrovasculärer Anastomose	86.7D.12 ↔	Plastik mit freiem Lappen mit mikrovasculärer Anastomosierung, am Hals
78.07.20 ↔	Knochen transplantation an der Fibula, gefässgestielt mit mikrovasculärer Anastomose	86.7D.13 ↔	Plastik mit freiem Lappen mit mikrovasculärer Anastomosierung, an Schulter und Axilla
78.08.10 ↔	Knochen transplantation an Tarsalia und Metatarsalia, gefässgestielt mit mikrovasculärer Anastomose	86.7D.14 ↔	Plastik mit freiem Lappen mit mikrovasculärer Anastomosierung, an Oberarm und Ellenbogen
78.09.10 ↔	Knochen transplantation an Phalangen der Hand, gefässgestielt mit mikrovasculärer Anastomose	86.7D.15 ↔	Plastik mit freiem Lappen mit mikrovasculärer Anastomosierung, am Unterarm
78.09.30 ↔	Knochen transplantation am Becken, gefässgestielt mit mikrovasculärer Anastomose	86.7D.16 ↔	Plastik mit freiem Lappen mit mikrovasculärer Anastomosierung, an der Hand
78.09.40 ↔	Knochen transplantation an Phalangen des Fusses, gefässgestielt mit mikrovasculärer Anastomose	86.7D.17 ↔	Plastik mit freiem Lappen mit mikrovasculärer Anastomosierung, an Brustwand und Rücken
78.09.90 ↔	Knochen transplantation an anderen näher bezeichneten Knochen, ausser Gesichtsschädelknochen, gefässgestielt mit mikrovasculärer Anastomose	86.7D.18 ↔	Plastik mit freiem Lappen mit mikrovasculärer Anastomosierung, an Bauchregion und Leiste
7A.51.12 ↔	Knochen transplantation an der Wirbelsäule, gefässgestielt mit mikrovasculärer Anastomose	86.7D.1A ↔	Plastik mit freiem Lappen mit mikrovasculärer Anastomosierung, am Gesäss
83.43.12 ↔	Entnahme eines sonstigen Lappentransplantates mit mikrovasculärer Anastomosierung aus Muskel oder Faszie	86.7D.1B ↔	Plastik mit freiem Lappen mit mikrovasculärer Anastomosierung, an Oberschenkel und Knie
83.82.40 ↔	Transplantation eines sonstigen Lappentransplantates mit mikrovasculärer Anastomosierung aus Muskel oder Faszie, Kopf und Hals	86.7D.1C ↔	Plastik mit freiem Lappen mit mikrovasculärer Anastomosierung, am Unterschenkel
		86.7D.1D ↔	Plastik mit freiem Lappen mit mikrovasculärer Anastomosierung, am Fuss

### Prozedur D02-3

40.41.00 ↔	Radikale Neck dissection, n.n.bez.	40.41.13 ↔	Selektive (funktionelle) Neck dissection, posterolateral (Region II-V)
40.41.10 ↔	Selektive (funktionelle) Neck dissection, supraomohyoid (Region I-III)	40.41.14 ↔	Selektive (funktionelle) Neck dissection, central (Region VI)
40.41.11 ↔	Selektive (funktionelle) Neck dissection, lateral (Region II-IV)	40.41.20 ↔	Radikale Neck dissection (inkl. modifiziert)
40.41.12 ↔	Selektive (funktionelle) Neck dissection, anterolateral (Region I-IV)	40.41.21 ↔	Erweiterte radikale Neck dissection
		40.41.99 ↔	Radikale Neck dissection, sonstige

**Prozedur D02-4**

31.1 ‡↔	Temporäre Tracheostomie	31.29 ‡↔	Permanente Tracheostomie, sonstige
31.21 ‡↔	Mediastinale Tracheostomie	31.79.10 ‡↔	Erweiterungsplastik eines Tracheostoma

**Prozedur D02-5**

25.2X.13 ↔	Partielle Glossektomie, transoraler Zugang, Rekonstruktion mit myokutanem Lappen	25.3X.44 ↔	Vollständige Pelviglossektomie, transmandibulärer Zugang, Rekonstruktion mit freiem mikrovaskulär-anastomosierten Transplantat
25.2X.14 ↔	Partielle Glossektomie, transoraler Zugang, Rekonstruktion mit freiem mikrovaskulär-anastomosierten Transplantat	25.3X.53 ↔	Vollständige Pelviglossomandibulektomie, Rekonstruktion mit myokutanem Lappen
25.2X.23 ↔	Partielle Glossektomie, transmandibulärer Zugang, Rekonstruktion mit myokutanem Lappen	25.3X.54 ↔	Vollständige Pelviglossomandibulektomie, Rekonstruktion mit freiem mikrovaskulär-anastomosierten Transplantat
25.2X.24 ↔	Partielle Glossektomie, transmandibulärer Zugang, Rekonstruktion mit freiem mikrovaskulär-anastomosierten Transplantat	25.4X.13 ↔	Radikale Glossektomie, transoraler Zugang, Rekonstruktion mit myokutanem Lappen
25.2X.33 ↔	Pelviglossektomie, transoraler Zugang, Rekonstruktion mit myokutanem Lappen	25.4X.14 ↔	Radikale Glossektomie, transoraler Zugang, Rekonstruktion mit freiem mikrovaskulär-anastomosierten Transplantat
25.2X.34 ↔	Pelviglossektomie, transoraler Zugang, Rekonstruktion mit freiem mikrovaskulär-anastomosierten Transplantat	25.4X.23 ↔	Radikale Glossektomie, transmandibulärer Zugang, Rekonstruktion mit myokutanem Lappen
25.2X.43 ↔	Pelviglossektomie, transmandibulärer Zugang, Rekonstruktion mit myokutanem Lappen	25.4X.24 ↔	Radikale Glossektomie, transmandibulärer Zugang, Rekonstruktion mit freiem mikrovaskulär-anastomosierten Transplantat
25.2X.44 ↔	Pelviglossektomie, transmandibulärer Zugang, Rekonstruktion mit freiem mikrovaskulär-anastomosierten Transplantat	25.4X.33 ↔	Radikale Pelviglossektomie, transoraler Zugang, Rekonstruktion mit myokutanem Lappen
25.2X.53 ↔	Pelviglossomandibulektomie, Rekonstruktion mit myokutanem Lappen	25.4X.34 ↔	Radikale Pelviglossektomie, transoraler Zugang, Rekonstruktion mit freiem mikrovaskulär-anastomosierten Transplantat
25.2X.54 ↔	Pelviglossomandibulektomie, Rekonstruktion mit freiem mikrovaskulär-anastomosierten Transplantat	25.4X.43 ↔	Radikale Pelviglossektomie, transmandibulärer Zugang, Rekonstruktion mit myokutanem Lappen
25.3X.13 ↔	Vollständige Glossektomie, transoraler Zugang, Rekonstruktion mit myokutanem Lappen	25.4X.44 ↔	Radikale Pelviglossektomie, transmandibulärer Zugang, Rekonstruktion mit freiem mikrovaskulär-anastomosierten Transplantat
25.3X.14 ↔	Vollständige Glossektomie, transoraler Zugang, Rekonstruktion mit freiem mikrovaskulär-anastomosierten Transplantat	25.4X.53 ↔	Radikale Pelviglossomandibulektomie, Rekonstruktion mit myokutanem Lappen
25.3X.23 ↔	Vollständige Glossektomie, transmandibulärer Zugang, Rekonstruktion mit myokutanem Lappen	25.4X.54 ↔	Radikale Pelviglossomandibulektomie, Rekonstruktion mit freiem mikrovaskulär-anastomosierten Transplantat
25.3X.24 ↔	Vollständige Glossektomie, transmandibulärer Zugang, Rekonstruktion mit freiem mikrovaskulär-anastomosierten Transplantat	76.44.10 ↔	Totale Ostektomie an anderen Gesichtsschädelknochen, Rekonstruktion mit mikrovaskulär-anastomosiertem Transplantat
25.3X.33 ↔	Vollständige Pelviglossektomie, transoraler Zugang, Rekonstruktion mit myokutanem Lappen	76.44.11 ↔	Totale Ostektomie an anderen Gesichtsschädelknochen, Rekonstruktion mit nicht vaskularisiertem Transplantat
25.3X.34 ↔	Vollständige Pelviglossektomie, transoraler Zugang, Rekonstruktion mit freiem mikrovaskulär-anastomosierten Transplantat		
25.3X.43 ↔	Vollständige Pelviglossektomie, transmandibulärer Zugang, Rekonstruktion mit myokutanem Lappen		

**Prozedur D02-6**

99.B7.13 ‡↔	Intensivmedizinische Komplexbehandlung, 185 bis 360 Aufwandspunkte	99.B7.1D ‡↔	Intensivmedizinische Komplexbehandlung, 2485 bis 2760 Aufwandspunkte
99.B7.14 ‡↔	Intensivmedizinische Komplexbehandlung, 361 bis 552 Aufwandspunkte	99.B7.1E ‡↔	Intensivmedizinische Komplexbehandlung, 2761 bis 3220 Aufwandspunkte
99.B7.15 ‡↔	Intensivmedizinische Komplexbehandlung, 553 bis 828 Aufwandspunkte	99.B7.1F ‡↔	Intensivmedizinische Komplexbehandlung, 3221 bis 3680 Aufwandspunkte
99.B7.16 ‡↔	Intensivmedizinische Komplexbehandlung, 829 bis 1104 Aufwandspunkte	99.B7.1G ‡↔	Intensivmedizinische Komplexbehandlung, 3681 bis 4600 Aufwandspunkte
99.B7.17 ‡↔	Intensivmedizinische Komplexbehandlung, 1105 bis 1380 Aufwandspunkte	99.B7.1H ‡↔	Intensivmedizinische Komplexbehandlung, 4601 bis 5520 Aufwandspunkte
99.B7.18 ‡↔	Intensivmedizinische Komplexbehandlung, 1381 bis 1656 Aufwandspunkte	99.B7.1I ‡↔	Intensivmedizinische Komplexbehandlung, 5521 bis 7360 Aufwandspunkte
99.B7.1A ‡↔	Intensivmedizinische Komplexbehandlung, 1657 bis 1932 Aufwandspunkte	99.B7.1J ‡↔	Intensivmedizinische Komplexbehandlung, 7361 bis 9200 Aufwandspunkte
99.B7.1B ‡↔	Intensivmedizinische Komplexbehandlung, 1933 bis 2208 Aufwandspunkte	99.B7.1K ‡↔	Intensivmedizinische Komplexbehandlung, 9201 bis 11040 Aufwandspunkte
99.B7.1C ‡↔	Intensivmedizinische Komplexbehandlung, 2209 bis 2484 Aufwandspunkte	99.B7.1L ‡↔	Intensivmedizinische Komplexbehandlung, 11041 bis 13800 Aufwandspunkte

- 99.B7.1M †↔ Intensivmedizinische Komplexbehandlung, 13801 bis 16560 Aufwandspunkte
- 99.B7.1N †↔ Intensivmedizinische Komplexbehandlung, 16561 bis 19320 Aufwandspunkte
- 99.B7.1O †↔ Intensivmedizinische Komplexbehandlung, 19321 und mehr Aufwandspunkte
- 99.B7.21 †↔ Intensivmedizinische Komplexbehandlung im Kindesalter (Basisprozedur), 197 bis 392 Aufwandspunkte
- 99.B7.22 †↔ Intensivmedizinische Komplexbehandlung im Kindesalter (Basisprozedur), 393 bis 588 Aufwandspunkte
- 99.B7.23 †↔ Intensivmedizinische Komplexbehandlung im Kindesalter (Basisprozedur), 589 bis 784 Aufwandspunkte
- 99.B7.24 †↔ Intensivmedizinische Komplexbehandlung im Kindesalter (Basisprozedur), 785 bis 980 Aufwandspunkte
- 99.B7.25 †↔ Intensivmedizinische Komplexbehandlung im Kindesalter (Basisprozedur), 981 bis 1176 Aufwandspunkte
- 99.B7.26 †↔ Intensivmedizinische Komplexbehandlung im Kindesalter (Basisprozedur), 1177 bis 1470 Aufwandspunkte
- 99.B7.27 †↔ Intensivmedizinische Komplexbehandlung im Kindesalter (Basisprozedur), 1471 bis 1764 Aufwandspunkte
- 99.B7.28 †↔ Intensivmedizinische Komplexbehandlung im Kindesalter (Basisprozedur), 1765 bis 2058 Aufwandspunkte
- 99.B7.2A †↔ Intensivmedizinische Komplexbehandlung im Kindesalter (Basisprozedur), 2059 bis 2352 Aufwandspunkte
- 99.B7.2B †↔ Intensivmedizinische Komplexbehandlung im Kindesalter (Basisprozedur), 2353 bis 2646 Aufwandspunkte
- 99.B7.2C †↔ Intensivmedizinische Komplexbehandlung im Kindesalter (Basisprozedur), 2647 bis 2940 Aufwandspunkte
- 99.B7.2D †↔ Intensivmedizinische Komplexbehandlung im Kindesalter (Basisprozedur), 2941 bis 3430 Aufwandspunkte
- 99.B7.2E †↔ Intensivmedizinische Komplexbehandlung im Kindesalter (Basisprozedur), 3431 bis 3920 Aufwandspunkte
- 99.B7.2F †↔ Intensivmedizinische Komplexbehandlung im Kindesalter (Basisprozedur), 3921 bis 4410 Aufwandspunkte
- 99.B7.2G †↔ Intensivmedizinische Komplexbehandlung im Kindesalter (Basisprozedur), 4411 bis 4900 Aufwandspunkte
- 99.B7.2H †↔ Intensivmedizinische Komplexbehandlung im Kindesalter (Basisprozedur), 4901 bis 5880 Aufwandspunkte
- 99.B7.2I †↔ Intensivmedizinische Komplexbehandlung im Kindesalter (Basisprozedur), 5881 bis 6860 Aufwandspunkte
- 99.B7.2J †↔ Intensivmedizinische Komplexbehandlung im Kindesalter (Basisprozedur), 6861 bis 7840 Aufwandspunkte
- 99.B7.2K †↔ Intensivmedizinische Komplexbehandlung im Kindesalter (Basisprozedur), 7841 bis 9800 Aufwandspunkte
- 99.B7.2L †↔ Intensivmedizinische Komplexbehandlung im Kindesalter (Basisprozedur), 9801 bis 11760 Aufwandspunkte
- 99.B7.2M †↔ Intensivmedizinische Komplexbehandlung im Kindesalter (Basisprozedur), 11761 bis 13720 Aufwandspunkte
- 99.B7.2N †↔ Intensivmedizinische Komplexbehandlung im Kindesalter (Basisprozedur), 13721 bis 16660 Aufwandspunkte
- 99.B7.2O †↔ Intensivmedizinische Komplexbehandlung im Kindesalter (Basisprozedur), 16661 bis 19600 Aufwandspunkte
- 99.B7.2P †↔ Intensivmedizinische Komplexbehandlung im Kindesalter (Basisprozedur), 19601 und mehr Aufwandspunkte
- 99.B8.13 †↔ IMC-Komplexbehandlung des Erwachsenen, 185 bis 360 Aufwandspunkte
- 99.B8.14 †↔ IMC-Komplexbehandlung des Erwachsenen, 361 bis 552 Aufwandspunkte
- 99.B8.15 †↔ IMC-Komplexbehandlung des Erwachsenen, 553 bis 828 Aufwandspunkte
- 99.B8.16 †↔ IMC-Komplexbehandlung des Erwachsenen, 829 bis 1104 Aufwandspunkte
- 99.B8.17 †↔ IMC-Komplexbehandlung des Erwachsenen, 1105 bis 1380 Aufwandspunkte
- 99.B8.18 †↔ IMC-Komplexbehandlung des Erwachsenen, 1381 bis 1656 Aufwandspunkte
- 99.B8.1A †↔ IMC-Komplexbehandlung des Erwachsenen, 1657 bis 1932 Aufwandspunkte
- 99.B8.1B †↔ IMC-Komplexbehandlung des Erwachsenen, 1933 bis 2208 Aufwandspunkte
- 99.B8.1C †↔ IMC-Komplexbehandlung des Erwachsenen, 2209 bis 2484 Aufwandspunkte
- 99.B8.1D †↔ IMC-Komplexbehandlung des Erwachsenen, 2485 bis 2760 Aufwandspunkte
- 99.B8.1E †↔ IMC-Komplexbehandlung des Erwachsenen, 2761 bis 3220 Aufwandspunkte
- 99.B8.1F †↔ IMC-Komplexbehandlung des Erwachsenen, 3221 bis 3680 Aufwandspunkte
- 99.B8.1G †↔ IMC-Komplexbehandlung des Erwachsenen, 3681 bis 4600 Aufwandspunkte
- 99.B8.1H †↔ IMC-Komplexbehandlung des Erwachsenen, 4601 bis 5520 Aufwandspunkte
- 99.B8.1I †↔ IMC-Komplexbehandlung des Erwachsenen, 5521 bis 7360 Aufwandspunkte
- 99.B8.1J †↔ IMC-Komplexbehandlung des Erwachsenen, 7361 bis 9200 Aufwandspunkte
- 99.B8.1K †↔ IMC-Komplexbehandlung des Erwachsenen, 9201 bis 11040 Aufwandspunkte
- 99.B8.1L †↔ IMC-Komplexbehandlung des Erwachsenen, 11041 bis 13800 Aufwandspunkte
- 99.B8.1M †↔ IMC-Komplexbehandlung des Erwachsenen, 13801 bis 16560 Aufwandspunkte
- 99.B8.1N †↔ IMC-Komplexbehandlung des Erwachsenen, 16561 bis 19320 Aufwandspunkte
- 99.B8.1O †↔ IMC-Komplexbehandlung des Erwachsenen, 19321 und mehr Aufwandspunkte
- 99.B8.21 †↔ IMC-Komplexbehandlung im Kindesalter, 197 bis 392 Aufwandspunkte
- 99.B8.22 †↔ IMC-Komplexbehandlung im Kindesalter, 393 bis 588 Aufwandspunkte
- 99.B8.23 †↔ IMC-Komplexbehandlung im Kindesalter, 589 bis 784 Aufwandspunkte
- 99.B8.24 †↔ IMC-Komplexbehandlung im Kindesalter, 785 bis 980 Aufwandspunkte
- 99.B8.25 †↔ IMC-Komplexbehandlung im Kindesalter, 981 bis 1176 Aufwandspunkte
- 99.B8.26 †↔ IMC-Komplexbehandlung im Kindesalter, 1177 bis 1470 Aufwandspunkte
- 99.B8.27 †↔ IMC-Komplexbehandlung im Kindesalter, 1471 bis 1764 Aufwandspunkte
- 99.B8.28 †↔ IMC-Komplexbehandlung im Kindesalter, 1765 bis 2058 Aufwandspunkte
- 99.B8.2A †↔ IMC-Komplexbehandlung im Kindesalter, 2059 bis 2352 Aufwandspunkte
- 99.B8.2B †↔ IMC-Komplexbehandlung im Kindesalter, 2353 bis 2646 Aufwandspunkte

99.B8.2C †↔ IMC-Komplexbehandlung im Kindesalter, 2647 bis 2940 Aufwandspunkte	99.B8.2J †↔ IMC-Komplexbehandlung im Kindesalter, 6861 bis 7840 Aufwandspunkte
99.B8.2D †↔ IMC-Komplexbehandlung im Kindesalter, 2941 bis 3430 Aufwandspunkte	99.B8.2K †↔ IMC-Komplexbehandlung im Kindesalter, 7841 bis 9800 Aufwandspunkte
99.B8.2E †↔ IMC-Komplexbehandlung im Kindesalter, 3431 bis 3920 Aufwandspunkte	99.B8.2L †↔ IMC-Komplexbehandlung im Kindesalter, 9801 bis 11760 Aufwandspunkte
99.B8.2F †↔ IMC-Komplexbehandlung im Kindesalter, 3921 bis 4410 Aufwandspunkte	99.B8.2M †↔ IMC-Komplexbehandlung im Kindesalter, 11761 bis 13720 Aufwandspunkte
99.B8.2G †↔ IMC-Komplexbehandlung im Kindesalter, 4411 bis 4900 Aufwandspunkte	99.B8.2N †↔ IMC-Komplexbehandlung im Kindesalter, 13721 bis 16660 Aufwandspunkte
99.B8.2H †↔ IMC-Komplexbehandlung im Kindesalter, 4901 bis 5880 Aufwandspunkte	99.B8.2O †↔ IMC-Komplexbehandlung im Kindesalter, 16661 bis 19600 Aufwandspunkte
99.B8.2I †↔ IMC-Komplexbehandlung im Kindesalter, 5881 bis 6860 Aufwandspunkte	99.B8.2P †↔ IMC-Komplexbehandlung im Kindesalter, 19601 und mehr Aufwandspunkte

**ADRG D03****Operative Korrektur einer Lippen-Kiefer-Gaumen-Spalte**

Hauptdiagnose in Tabelle D03-1 und Prozedur in Tabelle D03-2

**DRG D03A****Operative Korrektur einer Lippen-Kiefer-Gaumen-Spalte mit Rhinoplastik**

Prozedur in Tabelle D03-3

**DRG D03B****Operative Korrektur einer Lippen-Kiefer-Gaumen-Spalte, Alter < 2 Jahre**

Alter &lt; 2 Jahre

**DRG D03C****Operative Korrektur einer Lippen-Kiefer-Gaumen-Spalte, Alter > 1 Jahr****Diagnose D03-1**

Q35.1	Spalte des harten Gaumens	Q37.3	Spalte des weichen Gaumens mit einseitiger Lippenspalte
Q35.3	Spalte des weichen Gaumens	Q37.4	Spalte des harten und des weichen Gaumens mit beidseitiger Lippenspalte
Q35.5	Spalte des harten und des weichen Gaumens	Q37.5	Spalte des harten und des weichen Gaumens mit einseitiger Lippenspalte
Q35.7	Uvulaspalte	Q37.8	Gaumenspalte, nicht näher bezeichnet, mit beidseitiger Lippenspalte
Q35.9	Gaumenspalte, nicht näher bezeichnet	Q37.9	Gaumenspalte, nicht näher bezeichnet, mit einseitiger Lippenspalte
Q36.0	Lippenspalte, beidseitig	Q38.5	Angeborene Fehlbildungen des Gaumens, anderenorts nicht klassifiziert
Q36.1	Lippenspalte, median	Q38.8	Sonstige angeborene Fehlbildungen des Rachens
Q36.9	Lippenspalte, einseitig		
Q37.0	Spalte des harten Gaumens mit beidseitiger Lippenspalte		
Q37.1	Spalte des harten Gaumens mit einseitiger Lippenspalte		
Q37.2	Spalte des weichen Gaumens mit beidseitiger Lippenspalte		

**Prozedur D03-2**

27.54.10 ↔ Lippenplastik einer (angeborenen) Lippenspalte	27.63.11 ↔ Revision der Korrektur einer Gaumenspalte, Kieferplastik mit Osteoplastik
27.54.11 ↔ Sekundäroperation einer (angeborenen) Lippenspalte	27.63.20 ↔ Revision der Korrektur einer Gaumenspalte, Sekundäroperation der Kieferspalte
27.62.00 ↔ Korrektur einer Gaumenspalte, n.n.bez.	27.63.99 ↔ Revision der Korrektur einer Gaumenspalte, sonstige
27.62.10 ↔ Primäre plastische Rekonstruktion am knöchernen Gaumen ohne Knochentransplantat	27.64 ↔ Einsetzen eines Gaumenimplantats
27.62.11 ↔ Primäre plastische Rekonstruktion am knöchernen Gaumen mit Knochentransplantat	27.69.10 ↔ Plastische Rekonstruktion am weichen Gaumen
27.62.12 ↔ Primäre plastische Rekonstruktion am weichen Gaumen	27.69.11 ↔ Plastische Rekonstruktion am knöchernen Gaumen
27.62.20 ↔ Sekundäre plastische Rekonstruktion am knöchernen Gaumen ohne Knochentransplantat	27.69.99 ↔ Sonstige plastische Rekonstruktion am Gaumen, sonstige
27.62.21 ↔ Sekundäre plastische Rekonstruktion am knöchernen Gaumen mit Knochentransplantat	27.73 ↔ Plastische Rekonstruktion an der Uvula
27.62.22 ↔ Sekundäre plastische Rekonstruktion am weichen Gaumen	29.33.00 ↔ (Partielle) Pharyngektomie, n.n.bez.
27.62.99 ↔ Korrektur einer Gaumenspalte, sonstige	29.33.10 ↔ Partielle Pharyngektomie, ohne Rekonstruktion
27.63.00 ↔ Revision der Korrektur einer Gaumenspalte, n.n.bez.	29.33.99 ↔ (Partielle) Pharyngektomie, sonstige
27.63.10 ↔ Revision der Korrektur einer Gaumenspalte, Kieferplastik	29.4X.10 ↔ Plastische Rekonstruktion am Pharynx, mit lokaler Schleimhaut oder freiem Hautlappen
	29.4X.11 ↔ Plastische Rekonstruktion am Pharynx, mit gestieltem myokutanen Lappen

29.4X.12 ↔ Plastische Rekonstruktion am Pharynx, mit mikrovascular anastomosiertem Transplantat, Darmtransplantat oder Magenhochzug

29.4X.99 ↔ Plastische Rekonstruktion am Pharynx, sonstige  
29.59 ↔ Sonstige plastische Rekonstruktion am Pharynx, sonstige

### Prozedur D03-3

21.86.10 ↔ Rhinoplastik der Nasenweichteile, äussere Nase  
21.86.11 ↔ Rhinoplastik mit lokalen oder distalen Lappen

21.86.99 ↔ Rhinoplastik der Nasenweichteile, sonstige  
21.87 ↔ Sonstige Rhinoplastik

## ADRG D04

### Bignathe Osteotomie und komplexe Eingriffe am Kiefer

((Prozedur in Tabelle D04-1 und Prozedur in Tabelle D04-2) oder Prozedur in Tabelle D04-3) oder (Prozedur in Tabelle D04-4 und Prozedur in Tabelle D04-5)

## DRG D04Z

### Bignathe Osteotomie und komplexe Eingriffe am Kiefer

#### Prozedur D04-1

76.62.00 ↔ Offene Osteoplastik [Osteotomie] am Ramus mandibulae, n.n.bez.  
76.62.10 ↔ Offene Osteoplastik [Osteotomie] am Ramus mandibulae, ohne Distraction  
76.62.20 ↔ Offene Osteoplastik [Osteotomie] am Ramus mandibulae, mit Distraction  
76.62.99 ↔ Offene Osteoplastik [Osteotomie] am Ramus mandibulae, sonstige  
76.63.00 ↔ Osteoplastik [Osteotomie] am Corpus mandibulae, n.n.bez.  
76.63.10 ↔ Osteoplastik [Osteotomie] im seitlichen Alveolarkambereich oder mit frontaler Kontinuitätsdurchtrennung der Mandibula ohne Distraction

76.63.11 ↔ Osteoplastik [Osteotomie] im frontalen Alveolarkambereich oder mit Kontinuitätsdurchtrennung am horizontalen Mandibulaast ohne Distraction  
76.63.12 ↔ Osteoplastik [Osteotomie] zur Kinnverlagerung ohne Distraction  
76.63.20 ↔ Verlagerung des Alveolarfortsatzes durch horizontale Distraction nach Osteotomie  
76.63.21 ↔ Verlagerung der Mandibula durch Distraction nach Osteotomie im horizontalen Mandibulaast  
76.63.99 ↔ Osteoplastik [Osteotomie] am Corpus mandibulae, sonstige  
76.64 ↔ Sonstige orthognathische Chirurgie an der Mandibula

#### Prozedur D04-2

76.65.00 ↔ Segmentale Osteoplastik [Osteotomie] der Maxilla, n.n.bez.  
76.65.10 ↔ Segmentale Osteoplastik [Osteotomie] der Maxilla, ohne Distraction  
76.65.20 ↔ Osteotomie der Maxilla im frontalen Alveolarkambereich, mit Distraction  
76.65.21 ↔ Osteotomie der Maxilla im seitlichen Alveolarkambereich, mit Distraction  
76.65.22 ↔ Osteotomie der Maxilla im frontalen und seitlichen Alveolarkambereich in mehreren Segmenten, mit Distraction  
76.65.99 ↔ Segmentale Osteoplastik [Osteotomie] der Maxilla, sonstige  
76.66.00 ↔ Totale Osteoplastik [Osteotomie] der Maxilla, n.n.bez.

76.66.10 ↔ Totale Osteoplastik [Osteotomie] der Maxilla ohne Distraction  
76.66.20 ↔ Osteotomie der Maxilla in der Le-Fort-I-Ebene in einem Stück mit Distraction  
76.66.21 ↔ Osteotomie der Maxilla in der Le-Fort-I-Ebene in zwei Stücken mit Distraction  
76.66.22 ↔ Osteotomie der Maxilla in der Le-Fort-I-Ebene in drei oder mehr Stücken mit Distraction  
76.66.30 ↔ Plastische Rekonstruktion und Augmentation der Maxilla durch totale Auflagerungsplastik  
76.66.99 ↔ Totale Osteoplastik [Osteotomie] der Maxilla, sonstige

#### Prozedur D04-3

76.79.40 ↔ Sonstige offene Reposition kombinierter Mittelgesichtsfrakturen (Mehrfachfraktur)

#### Prozedur D04-4

76.63.00 ↔ Osteoplastik [Osteotomie] am Corpus mandibulae, n.n.bez.  
76.63.10 ↔ Osteoplastik [Osteotomie] im seitlichen Alveolarkambereich oder mit frontaler Kontinuitätsdurchtrennung der Mandibula ohne Distraction

76.63.11 ↔ Osteoplastik [Osteotomie] im frontalen Alveolarkambereich oder mit Kontinuitätsdurchtrennung am horizontalen Mandibulaast ohne Distraction  
76.63.12 ↔ Osteoplastik [Osteotomie] zur Kinnverlagerung ohne Distraction  
76.63.20 ↔ Verlagerung des Alveolarfortsatzes durch horizontale Distraction nach Osteotomie

76.63.21 ↔	Verlagerung der Mandibula durch Distraction nach Osteotomie im horizontalen Mandibulaast	76.77.00 ↔	Offene Reposition einer Processus alveolaris-Fraktur, n.n.bez.
76.63.99 ↔	Osteoplastik [Osteotomie] am Corpus mandibulae, sonstige	76.77.10 ↔	Offene Reposition einer Processus alveolaris-Fraktur der Maxilla
76.64 ↔	Sonstige orthognathische Chirurgie an der Mandibula	76.77.11 ↔	Offene Reposition einer Processus alveolaris-Fraktur der Mandibula
76.72 ↔	Offene Reposition einer Jochbein- und Jochbogenfraktur	76.77.99 ↔	Offene Reposition einer Processus alveolaris-Fraktur, sonstige
76.74 ↔	Offene Reposition einer Maxillafraktur		

**Prozedur D04-5**

76.76.00 ↔	Offene Reposition einer Mandibulafraktur, n.n.bez.	76.76.99 ↔	Offene Reposition einer Mandibulafraktur, sonstige
76.76.10 ↔	Offene Reposition einer Einfachfraktur des Corpus mandibulae	76.77.00 ↔	Offene Reposition einer Processus alveolaris-Fraktur, n.n.bez.
76.76.11 ↔	Offene Reposition einer Mehrfachfraktur des Corpus mandibulae	76.77.10 ↔	Offene Reposition einer Processus alveolaris-Fraktur der Maxilla
76.76.20 ↔	Offene Reposition (von aussen) einer Einfach- oder Mehrfachfraktur des Ramus mandibulae	76.77.11 ↔	Offene Reposition einer Processus alveolaris-Fraktur der Mandibula
76.76.21 ↔	Offene Reposition (transoral) einer Einfach- oder Mehrfachfraktur des Ramus mandibulae	76.77.99 ↔	Offene Reposition einer Processus alveolaris-Fraktur, sonstige
76.76.30 ↔	Offene Reposition (transoral oder von aussen) einer Fraktur des Processus articularis mandibulae		

**ADRG D05****Komplexe Eingriffe an den Speicheldrüsen**

Prozedur in Tabelle D05-3

**DRG D05A****Komplexe Parotidektomie**

(Prozedur in Tabelle D05-4 und Hauptdiagnose in Tabelle D05-1) oder Hauptdiagnose in Tabelle D05-2

**DRG D05B****Komplexe Eingriffe an den Speicheldrüsen ausser komplexe Parotidektomien****Diagnose D05-1**

D11.0 Gutartige Neubildung: Parotis

**Diagnose D05-2**

C07	Bösartige Neubildung der Parotis	C08.9	Bösartige Neubildung: Große Speicheldrüse, nicht näher bezeichnet
C08.0	Bösartige Neubildung: Glandula submandibularis		
C08.1	Bösartige Neubildung: Glandula sublingualis		
C08.8	Bösartige Neubildung: Große Speicheldrüsen, mehrere Teilbereiche überlappend		

**Prozedur D05-3**

26.31.00 ↔	Partielle Sialoadenektomie, n.n.bez.	26.32.11 ↔	Vollständige Parotidektomie mit Erhaltung des N. fazialis, mit intraoperatives Fazialismonitoring
26.31.10 ↔	Partielle Parotidektomie ohne intraoperatives Fazialismonitoring	26.32.20 ↔	Vollständige Parotidektomie mit Resektion und Rekonstruktion des N. fazialis
26.31.11 ↔	Partielle Parotidektomie mit intraoperatives Fazialismonitoring	26.32.30 ↔	Vollständige Resektion Glandula submandibularis
26.31.99 ↔	Partielle Sialoadenektomie, sonstige	26.32.99 ↔	Vollständige Sialoadenektomie, sonstige
26.32.00 ↔	Vollständige Sialoadenektomie, n.n.bez.		
26.32.10 ↔	Vollständige Parotidektomie mit Erhaltung des N. fazialis, ohne intraoperatives Fazialismonitoring		

**Prozedur D05-4**

26.32.00 ↔	Vollständige Sialoadenektomie, n.n.bez.	26.32.20 ↔	Vollständige Parotidektomie mit Resektion und Rekonstruktion des N. fazialis
26.32.10 ↔	Vollständige Parotidektomie mit Erhaltung des N. fazialis, ohne intraoperatives Fazialismonitoring	26.32.30 ↔	Vollständige Resektion Glandula submandibularis
26.32.11 ↔	Vollständige Parotidektomie mit Erhaltung des N. fazialis, mit intraoperatives Fazialismonitoring	26.32.99 ↔	Vollständige Sialoadenektomie, sonstige

**ADRG D06****Aufwendige Eingriffe an Nasennebenhöhle, Mastoid, Mittelohr und andere Eingriffe an der Speicheldrüse**

Mindestens eine Prozedur in Tabelle D06-2

**DRG D06A****Aufwendige Eingriffe an Nasennebenhöhle, Mastoid, Mittelohr und andere Eingriffe an der Speicheldrüse, mit komplexer Tympanoplastik oder Alter < 6 Jahre**

(Alter &lt; 16 Jahre oder Prozedur in Tabelle D06-3) und (Alter &lt; 6 Jahre oder Prozedur in Tabelle D06-3)

**DRG D06B****Aufwendige Eingriffe an Nasennebenhöhle, Mastoid, Mittelohr und andere Eingriffe an der Speicheldrüse, Alter > 5 und < 16 Jahre, oder komplexer Eingriff an Mastoid oder NNH oder mit komplexer Diagnose, Alter > 15 Jahre**

Alter &lt; 16 Jahre oder Prozedur in Tabelle D06-3 oder Prozedur in Tabelle D06-4 oder Prozedur in Tabelle D06-5 oder Hauptdiagnose in Tabelle D06-1

**DRG D06C****Aufwendige Eingriffe an Nasennebenhöhle, Mastoid, Mittelohr und andere Eingriffe an der Speicheldrüse, Alter > 15 Jahre****Diagnose D06-1**

C00.0	Bösartige Neubildung: Äußere Oberlippe	C05.8	Bösartige Neubildung: Gaumen, mehrere Teilbereiche überlappend
C00.1	Bösartige Neubildung: Äußere Unterlippe	C05.9	Bösartige Neubildung: Gaumen, nicht näher bezeichnet
C00.2	Bösartige Neubildung: Äußere Lippe, nicht näher bezeichnet	C06.0	Bösartige Neubildung: Wangenschleimhaut
C00.3	Bösartige Neubildung: Oberlippe, Innenseite	C06.1	Bösartige Neubildung: Vestibulum oris
C00.4	Bösartige Neubildung: Unterlippe, Innenseite	C06.2	Bösartige Neubildung: Retromolarregion
C00.5	Bösartige Neubildung: Lippe, nicht näher bezeichnet, Innenseite	C06.8	Bösartige Neubildung: Sonstige und nicht näher bezeichnete Teile des Mundes, mehrere Teilbereiche überlappend
C00.6	Bösartige Neubildung: Lippenkommissur	C06.9	Bösartige Neubildung: Mund, nicht näher bezeichnet
C00.8	Bösartige Neubildung: Lippe, mehrere Teilbereiche überlappend	C07	Bösartige Neubildung der Parotis
C00.9	Bösartige Neubildung: Lippe, nicht näher bezeichnet	C08.0	Bösartige Neubildung: Glandula submandibularis
C01	Bösartige Neubildung des Zungengrundes	C08.1	Bösartige Neubildung: Glandula sublingualis
C02.0	Bösartige Neubildung: Zungenrücken	C08.8	Bösartige Neubildung: Große Speicheldrüsen, mehrere Teilbereiche überlappend
C02.1	Bösartige Neubildung: Zungenrand	C08.9	Bösartige Neubildung: Große Speicheldrüse, nicht näher bezeichnet
C02.2	Bösartige Neubildung: Zungenunterfläche	C09.0	Bösartige Neubildung: Fossa tonsillaris
C02.3	Bösartige Neubildung: Vordere zwei Drittel der Zunge, Bereich nicht näher bezeichnet	C09.1	Bösartige Neubildung: Gaumenbogen (vorderer) (hinterer)
C02.4	Bösartige Neubildung: Zungentonsille	C09.8	Bösartige Neubildung: Tonsille, mehrere Teilbereiche überlappend
C02.8	Bösartige Neubildung: Zunge, mehrere Teilbereiche überlappend	C09.9	Bösartige Neubildung: Tonsille, nicht näher bezeichnet
C02.9	Bösartige Neubildung: Zunge, nicht näher bezeichnet	C10.0	Bösartige Neubildung: Vallecula epiglottica
C03.0	Bösartige Neubildung: Oberkieferzahnfleisch	C10.1	Bösartige Neubildung: Vorderfläche der Epiglottis
C03.1	Bösartige Neubildung: Unterkieferzahnfleisch	C10.2	Bösartige Neubildung: Seitenwand des Oropharynx
C03.9	Bösartige Neubildung: Zahnfleisch, nicht näher bezeichnet	C10.3	Bösartige Neubildung: Hinterwand des Oropharynx
C04.0	Bösartige Neubildung: Vorderer Teil des Mundbodens	C10.4	Bösartige Neubildung: Kiemengang
C04.1	Bösartige Neubildung: Seitlicher Teil des Mundbodens	C10.8	Bösartige Neubildung: Oropharynx, mehrere Teilbereiche überlappend
C04.8	Bösartige Neubildung: Mundboden, mehrere Teilbereiche überlappend	C10.9	Bösartige Neubildung: Oropharynx, nicht näher bezeichnet
C04.9	Bösartige Neubildung: Mundboden, nicht näher bezeichnet	C11.0	Bösartige Neubildung: Obere Wand des Nasopharynx
C05.0	Bösartige Neubildung: Harter Gaumen	C11.1	Bösartige Neubildung: Hinterwand des Nasopharynx
C05.1	Bösartige Neubildung: Weicher Gaumen		
C05.2	Bösartige Neubildung: Uvula		

C11.2	Bösartige Neubildung: Seitenwand des Nasopharynx	C31.9	Bösartige Neubildung: Nasennebenhöhle, nicht näher bezeichnet
C11.3	Bösartige Neubildung: Vorderwand des Nasopharynx	C32.0	Bösartige Neubildung: Glottis
C11.8	Bösartige Neubildung: Nasopharynx, mehrere Teilbereiche überlappend	C32.1	Bösartige Neubildung: Supraglottis
C11.9	Bösartige Neubildung: Nasopharynx, nicht näher bezeichnet	C32.2	Bösartige Neubildung: Subglottis
C12	Bösartige Neubildung des Recessus piriformis	C32.3	Bösartige Neubildung: Larynxknorpel
C13.0	Bösartige Neubildung: Regio postcricoidea	C32.8	Bösartige Neubildung: Larynx, mehrere Teilbereiche überlappend
C13.1	Bösartige Neubildung: Aryepiglottische Falte, hypopharyngeale Seite	C32.9	Bösartige Neubildung: Larynx, nicht näher bezeichnet
C13.2	Bösartige Neubildung: Hinterwand des Hypopharynx	C39.0	Bösartige Neubildung: Obere Atemwege, Teil nicht näher bezeichnet
C13.8	Bösartige Neubildung: Hypopharynx, mehrere Teilbereiche überlappend	C46.2	Kaposi-Sarkom des Gaumens
C13.9	Bösartige Neubildung: Hypopharynx, nicht näher bezeichnet	C76.0	Bösartige Neubildung ungenau bezeichneter Lokalisationen: Kopf, Gesicht und Hals
C14.0	Bösartige Neubildung: Pharynx, nicht näher bezeichnet	H70.0	Akute Mastoiditis
C14.2	Bösartige Neubildung: Lymphatischer Rachenring [Waldeyer]	H70.1	Chronische Mastoiditis
C14.8	Bösartige Neubildung: Lippe, Mundhöhle und Pharynx, mehrere Teilbereiche überlappend	K10.20	Maxillärer Abszess ohne Angabe einer Ausbreitung nach retromaxillär oder in die Fossa canina
C30.0	Bösartige Neubildung: Nasenhöhle	K10.21	Maxillärer Abszess mit Angabe einer Ausbreitung nach retromaxillär oder in die Fossa canina
C30.1	Bösartige Neubildung: Mittelohr	K10.28	Sonstige näher bezeichnete entzündliche Zustände der Kiefer
C31.0	Bösartige Neubildung: Sinus maxillaris [Kieferhöhle]	K11.3	Speicheldrüsenabszess
C31.1	Bösartige Neubildung: Sinus ethmoidalis [Siebbeinzellen]	K12.20	Mund- (Boden-) Phlegmone
C31.2	Bösartige Neubildung: Sinus frontalis [Stirnhöhle]	K12.21	Submandibularabszess ohne Angabe einer Ausbreitung nach mediastinal, parapharyngeal oder zervikal
C31.3	Bösartige Neubildung: Sinus sphenoidalis [Keilbeinhöhle]	K12.22	Submandibularabszess mit Ausbreitung nach mediastinal, parapharyngeal oder zervikal
C31.8	Bösartige Neubildung: Nasennebenhöhlen, mehrere Teilbereiche überlappend	K12.28	Sonstige Phlegmone und Abszess des Mundes

## Prozedur D06-2

19.52 ↔	Tympanoplastik Typ II	20.23.13 ↔	Explorative Tympanotomie
19.53 ↔	Tympanoplastik Typ III	20.23.99 ↔	Inzision am Mittelohr, sonstige
19.54 ↔	Tympanoplastik Typ IV	20.41 ↔	Einfache Mastoidektomie
19.55 ↔	Tympanoplastik Typ V	20.42.00 ↔	Radikale Mastoidektomie, n.n.bez.
19.56.00 ↔	Tympanoplastik und Ossikuloplastik, n.n.bez.	20.42.10 ↔	Mastoidektomie, mit Freilegung des Fazialiskanals, ohne Dekompression des Nerven
19.56.10 ↔	Tympanoplastik mit Antrotomie, Attikotomie, Attikoantrotomie oder Mastoidektomie, ohne Implantation einer Prothese oder mit Implantation eines autogenen Ossikels	20.42.11 ↔	Mastoidektomie, mit Freilegung des Fazialiskanals, mit Dekompression des Nerven
19.56.11 ↔	Tympanoplastik mit Antrotomie, Attikotomie, Attikoantrotomie oder Mastoidektomie, mit Implantation einer alloplastischen, allogenen oder xenogenen Prothese	20.42.20 ↔	Mastoidektomie, subtotale Resektion des Felsenbeins (subtotale Petrosektomie), n.n.bez.
19.56.20 ↔	Tympanoplastik mit Anlage einer Ohrradikalhöhle (offene Kavität), ohne Implantation einer Prothese oder mit Implantation eines autogenen Ossikels	20.42.21 ↔	Mastoidektomie, subtotale Resektion des Felsenbeins (subtotale Petrosektomie), ohne Obliteration
19.56.21 ↔	Tympanoplastik mit Anlage einer Ohrradikalhöhle (offene Kavität), mit Implantation einer alloplastischen, allogenen oder xenogenen Prothese	20.42.22 ↔	Mastoidektomie, subtotale Resektion des Felsenbeins (subtotale Petrosektomie), mit Obliteration von Fettgewebe
19.56.99 ↔	Tympanoplastik und Ossikuloplastik, sonstige	20.42.23 ↔	Mastoidektomie, subtotale Resektion des Felsenbeins (subtotale Petrosektomie), mit Obliteration von Muskelgewebe
19.6 ↔	Revision einer Tympanoplastik	20.42.24 ↔	Mastoidektomie, subtotale Resektion des Felsenbeins (subtotale Petrosektomie), mit Obliteration von Fett- und Muskelgewebe
19.9X.11 ↔	Verkleinerung einer Radikalhöhle	20.42.30 ↔	Mastoidektomie, partielle Resektion des Felsenbeins, n.n.bez.
19.9X.12 ↔	Rekonstruktion des Mittelohrs, Reimplantation, Rekonstruktion der hinteren Gehörgangswand	20.42.31 ↔	Mastoidektomie, partielle Resektion des Felsenbeins, ohne Obliteration
19.9X.13 ↔	Rekonstruktion des Mittelohrs	20.42.32 ↔	Mastoidektomie, partielle Resektion des Felsenbeins, mit Obliteration von Fettgewebe
19.9X.14 ↔	Verschluss einer Mastoid-Fistel	20.42.33 ↔	Mastoidektomie, partielle Resektion des Felsenbeins, mit Obliteration von Muskelgewebe
19.9X.19 ↔	Mikrochirurgische Operationen am Mittelohr, sonstige	20.42.34 ↔	Mastoidektomie, partielle Resektion des Felsenbeins, mit Obliteration von Fett- und Muskelgewebe
19.9X.99 ↔	Sonstige plastische Rekonstruktion am Mittelohr, sonstige	20.42.99 ↔	Radikale Mastoidektomie, sonstige
20.23.00 ↔	Inzision am Mittelohr, n.n.bez.	20.49 ↔	Mastoidektomie, sonstige
20.23.10 ↔	Antrotomie	20.51.00 ↔	Exzision einer Läsion am Mittelohr, n.n.bez.
20.23.11 ↔	Attikotomie		
20.23.12 ↔	Tympanotomie mit Abdichtung der runden und/oder ovalen Fenstermembran		



20.51.10 ↔	Exzision einer Läsion an der Paukenhöhle	22.79.00 ↔	Sonstige Rekonstruktion einer Nasennebenhöhle, n.n.bez.
20.51.11 ↔	Exzision einer Läsion an der Pyramidenspitze	22.79.10 ↔	Rekonstruktion des Stirnbeins
20.51.12 ↔	Exzision einer Läsion an der Otobasis	22.79.11 ↔	Rekonstruktion oder Kranialisierung einer Stirnhöhlenwand
20.51.99 ↔	Exzision einer Läsion am Mittelohr, sonstige	22.79.19 ↔	Sonstige Rekonstruktion einer Nasennebenhöhle, sonstige
20.71 ↔	Endolymphatischer Shunt	22.9X.00 ↔	Sonstige Operationen an den Nasennebenhöhlen, n.n.bez.
20.72.00 ↔	Injektion am Innenohr, n.n.bez.	22.9X.10 ↔	Sonstige Operationen an der Kieferhöhle
20.72.10 ↔	Destruktion durch Injektion in die Bogengänge	22.9X.11 ↔	Sonstige Operationen an Siebbein und Keilbeinhöhle
20.72.11 ↔	Destruktion durch Injektion in das Innenohr	22.9X.12 ↔	Sonstige Operationen an der Stirnhöhle
20.72.12 ↔	Destruktion durch Injektion in das Vestibulum	22.9X.13 ↔	Sanierung von Sinus ethmoidalis und einer oder mehreren anderen Nasennebenhöhlen
20.72.13 ↔	Destruktion durch Injektion in Bogengänge, Innenohr und Vestibulum	22.9X.14 ↔	Sphenoethmoidektomie
20.72.14 ↔	Labyrinthdestruktion durch Injektion	22.9X.20 ↔	Operationen an mehreren Nasennebenhöhlen, radikal
20.72.99 ↔	Injektion am Innenohr, sonstige	22.9X.21 ↔	Operationen an mehreren Nasennebenhöhlen, radikal mit Einbruch in die Flügelgaumengrube
20.79.00 ↔	Sonstige Inzision, Exzision und Destruktion am Innenohr, n.n.bez.	22.9X.22 ↔	Operationen an mehreren Nasennebenhöhlen, endonasal, mit Entlastung eines Abszesses
20.79.10 ↔	Exzision einer Läsion am Labyrinth	22.9X.23 ↔	Operationen an mehreren Nasennebenhöhlen, endonasal, mit Darstellung der Schädelbasis (endonasale Pansinusoperation)
20.79.11 ↔	Kochleosacotomie	22.9X.24 ↔	Operationen an mehreren Nasennebenhöhlen, endonasal, mit Teilentfernung der Lamina papyracea oder Schlitzen der Periorbita
20.79.20 ↔	Labyrinthektomie, transtympanal	22.9X.25 ↔	Operationen an mehreren Nasennebenhöhlen, kombiniert endonasal und von aussen
20.79.21 ↔	Labyrinthektomie, transmastoidal	22.9X.29 ↔	Operationen an mehreren Nasennebenhöhlen, sonstige
20.79.22 ↔	Labyrinthdestruktion, transtympanal	22.9X.99 ↔	Sonstige Operationen an den Nasennebenhöhlen, sonstige
20.79.23 ↔	Labyrinthdestruktion, transmastoidal	26.12 ↔	Offene Biopsie an Speicheldrüse oder -gang
20.79.99 ↔	Sonstige Inzision, Exzision und Destruktion am Innenohr, sonstige	26.21 ↔	Marsupialisierung einer Speicheldrüsenzyste
20.92 ↔	Revision einer Mastoidektomie	26.29.00 ↔	Sonstige Exzision einer Läsion an einer Speicheldrüse, n.n.bez.
20.93 ↔	Plastische Rekonstruktion am runden und ovalen Fenster	26.29.10 ↔	Destruktion einer Speicheldrüse, n.n.bez.
22.2X.10 ↔	Infundibulotomie ohne Kieferhöhlenfensterung	26.29.99 ↔	Sonstige Exzision einer Läsion an einer Speicheldrüse, sonstige
22.2X.11 ↔	Infundibulotomie mit Kieferhöhlenfensterung	26.30 ↔	Sialoadenektomie, n.n.bez.
22.31 ↔	Radikale Kieferhöhlen-Operation	26.41.00 ↔	Naht einer Risswunde an einer Speicheldrüse, n.n.bez.
22.41.00 ↔	Sinusotomie des Sinus frontalis, n.n.bez.	26.41.10 ↔	Naht einer Risswunde an einem Speicheldrüsengang
22.41.10 ↔	Sinusotomie des Sinus frontalis von aussen	26.41.99 ↔	Naht einer Risswunde an einer Speicheldrüse, sonstige
22.41.11 ↔	Sinusotomie des Sinus frontalis, endonasal	26.42 ↔	Verschluss einer Speicheldrüsenfistel
22.41.12 ↔	Sinusotomie des Sinus frontalis, Anlage einer Mediandrainage	26.49.00 ↔	Sonstige plastische Rekonstruktion an Speicheldrüse oder -gang, n.n.bez.
22.41.99 ↔	Sinusotomie des Sinus frontalis, sonstige	26.49.10 ↔	Fistulisierung einer Speicheldrüse
22.42.00 ↔	Sinusektomie des Sinus frontalis, n.n.bez.	26.49.11 ↔	Transplantation einer Speichelgangöffnung
22.42.10 ↔	Osteoplastische Stirnhöhlenoperation mit Obliteration	26.49.12 ↔	Verlagerung eines Speicheldrüsenausführungsganges
22.42.11 ↔	Osteoplastische Stirnhöhlenoperation ohne Obliteration	26.49.99 ↔	Sonstige plastische Rekonstruktion an Speicheldrüse oder -gang, sonstige
22.42.99 ↔	Sinusektomie des Sinus frontalis, sonstige	26.99.00 ↔	Sonstige Operation an Speicheldrüse und -gang, n.n.bez.
22.50 ↔	Sonstige nasale Sinusotomie, n.n.bez.	26.99.10 ↔	Unterbindung des Ductus parotideus (Stenon-Gang)
22.51 ↔	Ethmoidotomie	26.99.20 ↔	Interventionelle Sialendoskopie, n.n.bez.
22.52 ↔	Sphenoidotomie	26.99.21 ↔	Interventionelle Sialendoskopie mit Dilatation
22.53 ↔	Inzision an mehreren Nasennebenhöhlen	26.99.22 ↔	Interventionelle Sialendoskopie mit Entfernung eines Fremdkörpers oder Steines
22.60 ↔	Sonstige nasale Sinusektomie, n.n.bez.	26.99.23 ↔	Interventionelle Sialendoskopie mit intraduktaler Lithotripsie und Entfernung von Fragmenten
22.61 ↔	Exzision einer Läsion am Sinus maxillaris durch den Zugang nach Caldwell-Luc	26.99.24 ↔	Interventionelle Sialendoskopie mit Einsatz eines Lasers
22.62.00 ↔	Exzision einer Läsion am Sinus maxillaris durch anderen Zugang, n.n.bez.	26.99.29 ↔	Interventionelle Sialendoskopie, sonstige
22.62.10 ↔	Exzision einer Läsion am Sinus maxillaris, endoskopisch, n.n.bez.	26.99.99 ↔	Sonstige Operation an Speicheldrüse und -gang, sonstige
22.62.11 ↔	Endonasale Resektion der medialen Kieferhöhlenwand	27.0 ‡↔	Drainage an Gesicht und Mundboden
22.62.19 ↔	Exzision einer Läsion am Sinus maxillaris, endoskopisch, sonstige		
22.62.20 ↔	Exzision einer Läsion am Sinus maxillaris, offen chirurgisch, n.n.bez.		
22.62.21 ↔	Mediale Resektion der Kieferhöhlenwand, offen chirurgisch		
22.62.29 ↔	Exzision einer Läsion am Sinus maxillaris, offen chirurgisch, sonstige		
22.62.99 ↔	Exzision einer Läsion am Sinus maxillaris durch anderen Zugang, sonstige		
22.63.00 ↔	Ethmoidektomie, n.n.bez.		
22.63.10 ↔	Ethmoidektomie von aussen		
22.63.11 ↔	Ethmoidektomie, endonasal oder transmaxillär		
22.63.99 ↔	Ethmoidektomie, sonstige		
22.64 ↔	Sphenoidektomie		
22.71 ↔	Verschluss einer Nasennebenhöhlenfistel		

**Prozedur D06-3**

- |            |   |            |   |
|------------|---|------------|---|
| 19.52 ↔    | Tympanoplastik Typ II   | 19.56.20 ↔ | Tympanoplastik mit Anlage einer Ohrradikalhöhle (offene Kavität), ohne Implantation einer Prothese oder mit Implantation eines autogenen Ossikels |
| 19.53 ↔    | Tympanoplastik Typ III  | 19.56.21 ↔ | Tympanoplastik mit Anlage einer Ohrradikalhöhle (offene Kavität), mit Implantation einer alloplastischen, allogenen oder xenogenen Prothese       |
| 19.54 ↔    | Tympanoplastik Typ IV   | 19.56.99 ↔ | Tympanoplastik und Ossikuloplastik, sonstige  |
| 19.55 ↔    | Tympanoplastik Typ V  |            |   |
| 19.56.00 ↔ | Tympanoplastik und Ossikuloplastik, n.n.bez.  |            |   |
| 19.56.10 ↔ | Tympanoplastik mit Antrotomie, Attikotomie, Attikoantrotomie oder Mastoidektomie, ohne Implantation einer Prothese oder mit Implantation eines autogenen Ossikels |            |   |
| 19.56.11 ↔ | Tympanoplastik mit Antrotomie, Attikotomie, Attikoantrotomie oder Mastoidektomie, mit Implantation einer alloplastischen, allogenen oder xenogenen Prothese       |            |   |

**Prozedur D06-4**

- |            |  |            |  |
|------------|--|------------|--|
| 20.41 ↔    | Einfache Mastoidektomie  | 20.42.24 ↔ | Mastoidektomie, subtotale Resektion des Felsenbeins (subtotale Petrosektomie), mit Obliteration von Fett- und Muskelgewebe |
| 20.42.00 ↔ | Radikale Mastoidektomie, n.n.bez.  | 20.42.30 ↔ | Mastoidektomie, partielle Resektion des Felsenbeins, n.n.bez.  |
| 20.42.10 ↔ | Mastoidektomie, mit Freilegung des Fazialiskanals, ohne Dekompression des Nerven                                 | 20.42.31 ↔ | Mastoidektomie, partielle Resektion des Felsenbeins, ohne Obliteration   |
| 20.42.11 ↔ | Mastoidektomie, mit Freilegung des Fazialiskanals, mit Dekompression des Nerven                                  | 20.42.32 ↔ | Mastoidektomie, partielle Resektion des Felsenbeins, mit Obliteration von Fettgewebe                                       |
| 20.42.20 ↔ | Mastoidektomie, subtotale Resektion des Felsenbeins (subtotale Petrosektomie), n.n.bez.                          | 20.42.33 ↔ | Mastoidektomie, partielle Resektion des Felsenbeins, mit Obliteration von Muskelgewebe                                     |
| 20.42.21 ↔ | Mastoidektomie, subtotale Resektion des Felsenbeins (subtotale Petrosektomie), ohne Obliteration                 | 20.42.34 ↔ | Mastoidektomie, partielle Resektion des Felsenbeins, mit Obliteration von Fett- und Muskelgewebe                           |
| 20.42.22 ↔ | Mastoidektomie, subtotale Resektion des Felsenbeins (subtotale Petrosektomie), mit Obliteration von Fettgewebe   | 20.42.99 ↔ | Radikale Mastoidektomie, sonstige  |
| 20.42.23 ↔ | Mastoidektomie, subtotale Resektion des Felsenbeins (subtotale Petrosektomie), mit Obliteration von Muskelgewebe | 20.49 ↔    | Mastoidektomie, sonstige   |

**Prozedur D06-5**

- |            |  |            |   |
|------------|--|------------|---|
| 22.41.00 ↔ | Sinusotomie des Sinus frontalis, n.n.bez.                    | 22.79.11 ↔ | Rekonstruktion oder Kranialisierung einer Stirnhöhlenwand   |
| 22.41.10 ↔ | Sinusotomie des Sinus frontalis von aussen                   | 22.79.19 ↔ | Sonstige Rekonstruktion einer Nasennebenhöhle, sonstige   |
| 22.41.11 ↔ | Sinusotomie des Sinus frontalis, endonasal                   | 22.9X.13 ↔ | Sanierung von Sinus ethmoidalis und einer oder mehreren anderen Nasennebenhöhlen  |
| 22.41.12 ↔ | Sinusotomie des Sinus frontalis, Anlage einer Mediandrainage | 22.9X.14 ↔ | Sphenoethmoidektomie  |
| 22.41.99 ↔ | Sinusotomie des Sinus frontalis, sonstige                    | 22.9X.20 ↔ | Operationen an mehreren Nasennebenhöhlen, radikal   |
| 22.42.00 ↔ | Sinusektomie des Sinus frontalis, n.n.bez.                   | 22.9X.21 ↔ | Operationen an mehreren Nasennebenhöhlen, radikal mit Einbruch in die Flügelgaumengrube                                     |
| 22.42.10 ↔ | Osteoplastische Stirnhöhlenoperation mit Obliteration        | 22.9X.22 ↔ | Operationen an mehreren Nasennebenhöhlen, endonasal, mit Entlastung eines Abszesses   |
| 22.42.11 ↔ | Osteoplastische Stirnhöhlenoperation ohne Obliteration       | 22.9X.23 ↔ | Operationen an mehreren Nasennebenhöhlen, endonasal, mit Darstellung der Schädelbasis (endonasale Pansinusoperation)        |
| 22.42.99 ↔ | Sinusektomie des Sinus frontalis, sonstige                   | 22.9X.24 ↔ | Operationen an mehreren Nasennebenhöhlen, endonasal, mit Teilentfernung der Lamina papyracea oder Schlitzung der Periorbita |
| 22.63.00 ↔ | Ethmoidektomie, n.n.bez.                                     | 22.9X.25 ↔ | Operationen an mehreren Nasennebenhöhlen, kombiniert endonasal und von aussen   |
| 22.63.10 ↔ | Ethmoidektomie von aussen                                    |            |   |
| 22.63.11 ↔ | Ethmoidektomie, endonasal oder transmaxillär                 |            |   |
| 22.63.99 ↔ | Ethmoidektomie, sonstige                                     |            |   |
| 22.64 ↔    | Sphenoidektomie  |            |   |
| 22.71 ↔    | Verschluss einer Nasennebenhöhlenfistel                      |            |   |
| 22.79.00 ↔ | Sonstige Rekonstruktion einer Nasennebenhöhle, n.n.bez.      |            |   |
| 22.79.10 ↔ | Rekonstruktion des Stirnbeins                                |            |   |

**ADRG D08****Eingriffe an Mundhöhle und Mund bei bösartiger Neubildung**

Hauptdiagnose in Tabelle D08-1 und Prozedur in Tabelle D08-2

**DRG D08Z****Eingriffe an Mundhöhle und Mund bei bösartiger Neubildung****Diagnose D08-1**

C00.0	Bösartige Neubildung: Äußere Oberlippe	C10.0	Bösartige Neubildung: Vallecula epiglottica
C00.1	Bösartige Neubildung: Äußere Unterlippe	C10.1	Bösartige Neubildung: Vorderfläche der Epiglottis
C00.2	Bösartige Neubildung: Äußere Lippe, nicht näher bezeichnet	C10.2	Bösartige Neubildung: Seitenwand des Oropharynx
C00.3	Bösartige Neubildung: Oberlippe, Innenseite	C10.3	Bösartige Neubildung: Hinterwand des Oropharynx
C00.4	Bösartige Neubildung: Unterlippe, Innenseite	C10.4	Bösartige Neubildung: Kiemengang
C00.5	Bösartige Neubildung: Lippe, nicht näher bezeichnet, Innenseite	C10.8	Bösartige Neubildung: Oropharynx, mehrere Teilbereiche überlappend
C00.6	Bösartige Neubildung: Lippenkommissur	C10.9	Bösartige Neubildung: Oropharynx, nicht näher bezeichnet
C00.8	Bösartige Neubildung: Lippe, mehrere Teilbereiche überlappend	C11.0	Bösartige Neubildung: Obere Wand des Nasopharynx
C00.9	Bösartige Neubildung: Lippe, nicht näher bezeichnet	C11.1	Bösartige Neubildung: Hinterwand des Nasopharynx
C01	Bösartige Neubildung des Zungengrundes	C11.2	Bösartige Neubildung: Seitenwand des Nasopharynx
C02.0	Bösartige Neubildung: Zungenrücken	C11.3	Bösartige Neubildung: Vorderwand des Nasopharynx
C02.1	Bösartige Neubildung: Zungenrand	C11.8	Bösartige Neubildung: Nasopharynx, mehrere Teilbereiche überlappend
C02.2	Bösartige Neubildung: Zungenunterfläche	C11.9	Bösartige Neubildung: Nasopharynx, nicht näher bezeichnet
C02.3	Bösartige Neubildung: Vordere zwei Drittel der Zunge, Bereich nicht näher bezeichnet	C12	Bösartige Neubildung des Recessus piriformis
C02.4	Bösartige Neubildung: Zungentonsille	C13.0	Bösartige Neubildung: Regio postcricoidea
C02.8	Bösartige Neubildung: Zunge, mehrere Teilbereiche überlappend	C13.1	Bösartige Neubildung: Aryepiglottische Falte, hypopharyngeale Seite
C02.9	Bösartige Neubildung: Zunge, nicht näher bezeichnet	C13.2	Bösartige Neubildung: Hinterwand des Hypopharynx
C03.0	Bösartige Neubildung: Oberkieferzahnfleisch	C13.8	Bösartige Neubildung: Hypopharynx, mehrere Teilbereiche überlappend
C03.1	Bösartige Neubildung: Unterkieferzahnfleisch	C13.9	Bösartige Neubildung: Hypopharynx, nicht näher bezeichnet
C03.9	Bösartige Neubildung: Zahnfleisch, nicht näher bezeichnet	C14.0	Bösartige Neubildung: Pharynx, nicht näher bezeichnet
C04.0	Bösartige Neubildung: Vorderer Teil des Mundbodens	C14.2	Bösartige Neubildung: Lymphatischer Rachenring [Waldeyer]
C04.1	Bösartige Neubildung: Seitlicher Teil des Mundbodens	C14.8	Bösartige Neubildung: Lippe, Mundhöhle und Pharynx, mehrere Teilbereiche überlappend
C04.8	Bösartige Neubildung: Mundboden, mehrere Teilbereiche überlappend	C30.0	Bösartige Neubildung: Nasenhöhle
C04.9	Bösartige Neubildung: Mundboden, nicht näher bezeichnet	C30.1	Bösartige Neubildung: Mittelohr
C05.0	Bösartige Neubildung: Harter Gaumen	C31.0	Bösartige Neubildung: Sinus maxillaris [Kieferhöhle]
C05.1	Bösartige Neubildung: Weicher Gaumen	C31.1	Bösartige Neubildung: Sinus ethmoidalis [Siebbeinzellen]
C05.2	Bösartige Neubildung: Uvula	C31.2	Bösartige Neubildung: Sinus frontalis [Stirnhöhle]
C05.8	Bösartige Neubildung: Gaumen, mehrere Teilbereiche überlappend	C31.3	Bösartige Neubildung: Sinus sphenoidalis [Keilbeinhöhle]
C05.9	Bösartige Neubildung: Gaumen, nicht näher bezeichnet	C31.8	Bösartige Neubildung: Nasennebenhöhlen, mehrere Teilbereiche überlappend
C06.0	Bösartige Neubildung: Wangenschleimhaut	C31.9	Bösartige Neubildung: Nasennebenhöhle, nicht näher bezeichnet
C06.1	Bösartige Neubildung: Vestibulum oris	C32.0	Bösartige Neubildung: Glottis
C06.2	Bösartige Neubildung: Retromolarregion	C32.1	Bösartige Neubildung: Supraglottis
C06.8	Bösartige Neubildung: Sonstige und nicht näher bezeichnete Teile des Mundes, mehrere Teilbereiche überlappend	C32.2	Bösartige Neubildung: Subglottis
C06.9	Bösartige Neubildung: Mund, nicht näher bezeichnet	C32.3	Bösartige Neubildung: Larynxknorpel
C07	Bösartige Neubildung der Parotis	C32.8	Bösartige Neubildung: Larynx, mehrere Teilbereiche überlappend
C08.0	Bösartige Neubildung: Glandula submandibularis	C32.9	Bösartige Neubildung: Larynx, nicht näher bezeichnet
C08.1	Bösartige Neubildung: Glandula sublingualis	C39.0	Bösartige Neubildung: Obere Atemwege, Teil nicht näher bezeichnet
C08.8	Bösartige Neubildung: Große Speicheldrüsen, mehrere Teilbereiche überlappend	C46.2	Kaposi-Sarkom des Gaumens
C08.9	Bösartige Neubildung: Große Speicheldrüse, nicht näher bezeichnet	C76.0	Bösartige Neubildung ungenau bezeichneter Lokalisationen: Kopf, Gesicht und Hals
C09.0	Bösartige Neubildung: Fossa tonsillaris		
C09.1	Bösartige Neubildung: Gaumenbogen (vorderer) (hinterer)		
C09.8	Bösartige Neubildung: Tonsille, mehrere Teilbereiche überlappend		
C09.9	Bösartige Neubildung: Tonsille, nicht näher bezeichnet		

## Prozedur D08-2

24.2X.10 ↔	Gingivoplastik mit Transplantat oder Implantat	27.43.10 ↔	Sonstige Exzision von Läsion oder Gewebe an der Lippe, lokale Exzision
24.2X.99 ↔	Gingivoplastik, sonstige	27.43.99 ↔	Sonstige Exzision von Läsion oder Gewebe an der Lippe, sonstige
24.4X.00 ↔	Exzision einer Zahnläsion am Kiefer, n.n.bez.	27.44.00 ↔	Radikale Exzision einer Läsion an der Lippe, n.n.bez.
24.4X.10 ↔	Exzision einer Zahnläsion am Kiefer mit Eröffnung von Kieferhöhle oder Nasenboden	27.44.11 ↔	Radikale Exzision einer Hautläsion der Lippe ohne Transplantation oder Transposition von Haut
24.4X.11 ↔	Exzision einer Zahnläsion am Kiefer mit Nervendarstellung	27.44.20 ↔	Radikale Exzision einer Hautläsion der Lippe mit Transplantation oder Transposition von Haut
24.4X.99 ↔	Exzision einer Zahnläsion am Kiefer, sonstige	27.44.99 ↔	Radikale Exzision einer Läsion an der Lippe, sonstige
24.5X.00 ↔	Alveoloplastik, n.n.bez.	27.49.00 ↔	Sonstige Exzision in der Mundhöhle, n.n.bez.
24.5X.10 ↔	Alveoloplastik mit Transplantat	27.49.10 ↔	Exzision an der Wange
24.5X.99 ↔	Alveoloplastik, sonstige	27.49.11 ↔	Exzision am Mundboden
24.91.10 ↔	Vestibulumplastik	27.49.99 ↔	Sonstige Exzision in der Mundhöhle, sonstige
24.91.11 ↔	Mundbodensenkung	27.54.00 ↔	Plastische Rekonstruktion einer (angeborenen) Lippenspalte, n.n.bez.
24.91.99 ↔	Extension oder Vertiefung des Sulcus buccolabialis oder lingualis, sonstige	27.54.99 ↔	Plastische Rekonstruktion einer (angeborenen) Lippenspalte, sonstige
25.02 ↔	Offene Biopsie an der Zunge	27.55.00 ↔	Vollhauttransplantat an Lippe und Mund, n.n.bez.
25.1 ↔	Exzision oder Destruktion von Läsion oder Gewebe an der Zunge	27.55.10 ↔	Kleinflächiges Vollhauttransplantat an Lippe und Mund
25.59.00 ↔	Sonstige Zungenrekonstruktion und Zungenplastik, n.n.bez.	27.55.20 ↔	Grossflächiges Vollhauttransplantat an Lippe und Mund
25.59.10 ↔	Plastische Rekonstruktion der Zunge, n.n.bez.	27.55.99 ↔	Vollhauttransplantat an Lippe und Mund, sonstige
25.59.99 ↔	Sonstige Zungenrekonstruktion und Zungenplastik, sonstige	27.58 ↔	Revision eines gestielten oder freien Lappens oder freien Hauttransplantates an Lippe und Mund
25.93 ↔	Lösung von Adhäsion an der Zunge	27.59.20 ↔	Kleinflächige Weichteildeckung durch kultivierte Keratinozyten an der Lippe
25.94 ↔	Sonstige Glosstomie	27.59.21 ↔	Grossflächige Weichteildeckung durch kultivierte Keratinozyten an der Lippe
27.1 ↔	Inzision am Gaumen	27.59.30 ↔	Kleinflächige temporäre Weichteildeckung durch Kombination mehrerer Verfahren an der Lippe
27.21.00 ↔	Biopsie am knöchernen Gaumen, n.n.bez.	27.59.31 ↔	Grossflächige temporäre Weichteildeckung durch Kombination mehrerer Verfahren an der Lippe
27.21.20 ↔	Offene Biopsie (mit Inzision) am knöchernen Gaumen	27.59.41 ↔	Sonstige plastische Rekonstruktion an Lippe und Mund mit gestieltem Fernlappen
27.21.99 ↔	Biopsie am knöchernen Gaumen, sonstige	27.59.60 ↔	Einsetzen eines Gewebeexpanders an der Lippe
27.22.00 ↔	Biopsie an Uvula und weichem Gaumen, n.n.bez.	27.59.99 ↔	Sonstige plastische Rekonstruktion an Lippe und Mund, sonstige
27.22.20 ↔	Offene Biopsie (mit Inzision) an Uvula und weichem Gaumen	27.71 ↔	Inzision an der Uvula
27.22.99 ↔	Biopsie an Uvula und weichem Gaumen, sonstige	27.72 ↔	Exzision an der Uvula
27.23.00 ↔	Biopsie an der Lippe, n.n.bez.	27.79 ↔	Operationen an der Uvula, sonstige
27.23.99 ↔	Biopsie an der Lippe, sonstige	27.99 ↔	Sonstige Operationen an Mundhöhle und Gesicht, sonstige
27.24.00 ↔	Biopsie in der Mundhöhle, an nicht bezeichneter Struktur, n.n.bez.	86.41.11 ↔	Radikale und grossflächige Exzision von Läsion oder Gewebe an Haut und Subkutangewebe, ohne primären Wundverschluss, am Kopf
27.24.20 ↔	Offene Biopsie (mit Inzision) an Wangenschleimhaut, Mundboden und sonstigen Strukturen in der Mundhöhle	86.41.12 ↔	Radikale und grossflächige Exzision von Läsion oder Gewebe an Haut und Subkutangewebe, ohne primären Wundverschluss, am Hals
27.24.99 ↔	Biopsie in der Mundhöhle, an nicht bezeichneter Struktur, sonstige	86.41.13 ↔	Radikale und grossflächige Exzision von Läsion oder Gewebe an Haut und Subkutangewebe, ohne primären Wundverschluss, an Schulter und Axilla
27.31.00 ↔	Lokale Exzision oder Destruktion von Läsion oder Gewebe am knöchernen Gaumen, n.n.bez.	86.41.14 ↔	Radikale und grossflächige Exzision von Läsion oder Gewebe an Haut und Subkutangewebe, ohne primären Wundverschluss, an Oberarm und Ellenbogen
27.31.10 ↔	Lokale Exzision von Läsion oder Gewebe am knöchernen Gaumen	86.41.15 ↔	Radikale und grossflächige Exzision von Läsion oder Gewebe an Haut und Subkutangewebe, ohne primären Wundverschluss, an Unterarm
27.31.20 ↔	Partielle Exzision von Läsion oder Gewebe am knöchernen Gaumen	86.41.16 ↔	Radikale und grossflächige Exzision von Läsion oder Gewebe an Haut und Subkutangewebe, ohne primären Wundverschluss, an der Hand
27.31.30 ↔	Destruktion von Läsion oder Gewebe am knöchernen Gaumen	86.41.17 ↔	Radikale und grossflächige Exzision von Läsion oder Gewebe an Haut und Subkutangewebe, ohne primären Wundverschluss, an Brustwand und Rücken
27.31.99 ↔	Lokale Exzision oder Destruktion von Läsion oder Gewebe am knöchernen Gaumen, sonstige		
27.32.00 ↔	Ausgedehnte Exzision oder Destruktion von Läsion oder Gewebe am knöchernen Gaumen, n.n.bez.		
27.32.10 ↔	Totale transorale Exstirpation von Läsion oder Gewebe am knöchernen Gaumen		
27.32.11 ↔	Radikale transmandibuläre Exzision [En-bloc-Resektion] von Läsion oder Gewebe am knöchernen Gaumen		
27.32.12 ↔	Radikale transfazial Exzision [En-bloc-Resektion] von Läsion oder Gewebe am knöchernen Gaumen		
27.32.99 ↔	Ausgedehnte Exzision oder Destruktion von Läsion oder Gewebe am knöchernen Gaumen, sonstige		
27.42 ↔	Ausgedehnte Exzision einer Läsion an der Lippe		
27.43.00 ↔	Sonstige Exzision von Läsion oder Gewebe an der Lippe, n.n.bez.		

86.41.18 ↔ Radikale und grossflächige Exzision von Läsion oder Gewebe an Haut und Subkutangewebe, ohne primären Wundverschluss, an Bauchregion und Leiste	86.43.15 ↔ Radikale und grossflächige Exzision von Läsion oder Gewebe an Haut und Subkutangewebe, mit plastischer Deckung, an Unterarm
86.41.1A ↔ Radikale und grossflächige Exzision von Läsion oder Gewebe an Haut und Subkutangewebe, ohne primären Wundverschluss, am Gesäss	86.43.16 ↔ Radikale und grossflächige Exzision von Läsion oder Gewebe an Haut und Subkutangewebe, mit plastischer Deckung, an der Hand
86.41.1B ↔ Radikale und grossflächige Exzision von Läsion oder Gewebe an Haut und Subkutangewebe, ohne primären Wundverschluss, an Oberschenkel und Knie	86.43.17 ↔ Radikale und grossflächige Exzision von Läsion oder Gewebe an Haut und Subkutangewebe, mit plastischer Deckung, an Brustwand und Rücken
86.41.1C ↔ Radikale und grossflächige Exzision von Läsion oder Gewebe an Haut und Subkutangewebe, ohne primären Wundverschluss, an Unterschenkel	86.43.18 ↔ Radikale und grossflächige Exzision von Läsion oder Gewebe an Haut und Subkutangewebe, mit plastischer Deckung, an Bauchregion und Leiste
86.41.1D ↔ Radikale und grossflächige Exzision von Läsion oder Gewebe an Haut und Subkutangewebe, ohne primären Wundverschluss, am Fuss	86.43.1A ↔ Radikale und grossflächige Exzision von Läsion oder Gewebe an Haut und Subkutangewebe, mit plastischer Deckung, am Gesäss
86.42.11 ↔ Radikale und grossflächige Exzision von Läsion oder Gewebe an Haut und Subkutangewebe, mit primärem Wundverschluss, am Kopf	86.43.1B ↔ Radikale und grossflächige Exzision von Läsion oder Gewebe an Haut und Subkutangewebe, mit plastischer Deckung, an Oberschenkel und Knie
86.42.12 ↔ Radikale und grossflächige Exzision von Läsion oder Gewebe an Haut und Subkutangewebe, mit primärem Wundverschluss, am Hals	86.43.1C ↔ Radikale und grossflächige Exzision von Läsion oder Gewebe an Haut und Subkutangewebe, mit plastischer Deckung, an Unterschenkel
86.42.13 ↔ Radikale und grossflächige Exzision von Läsion oder Gewebe an Haut und Subkutangewebe, mit primärem Wundverschluss, an Schulter und Axilla	86.43.1D ↔ Radikale und grossflächige Exzision von Läsion oder Gewebe an Haut und Subkutangewebe, mit plastischer Deckung, am Fuss
86.42.14 ↔ Radikale und grossflächige Exzision von Läsion oder Gewebe an Haut und Subkutangewebe, mit primärem Wundverschluss, an Oberarm und Ellenbogen	86.6B.11 ↔ Autologe Spalthauttransplantation, kleinflächig, am Kopf
86.42.15 ↔ Radikale und grossflächige Exzision von Läsion oder Gewebe an Haut und Subkutangewebe, mit primärem Wundverschluss, an Unterarm	86.6B.12 ↔ Autologe Spalthauttransplantation, kleinflächig, am Hals
86.42.16 ↔ Radikale und grossflächige Exzision von Läsion oder Gewebe an Haut und Subkutangewebe, mit primärem Wundverschluss, an der Hand	86.6B.13 ↔ Autologe Spalthauttransplantation, kleinflächig, an Schulter und Axilla
86.42.17 ↔ Radikale und grossflächige Exzision von Läsion oder Gewebe an Haut und Subkutangewebe, mit primärem Wundverschluss, an Brustwand und Rücken	86.6B.14 ↔ Autologe Spalthauttransplantation, kleinflächig, an Oberarm und Ellenbogen
86.42.18 ↔ Radikale und grossflächige Exzision von Läsion oder Gewebe an Haut und Subkutangewebe, mit primärem Wundverschluss, an Bauchregion und Leiste	86.6B.15 ↔ Autologe Spalthauttransplantation, kleinflächig, am Unterarm
86.42.1A ↔ Radikale und grossflächige Exzision von Läsion oder Gewebe an Haut und Subkutangewebe, mit primärem Wundverschluss, am Gesäss	86.6B.17 ↔ Autologe Spalthauttransplantation, kleinflächig, an Brustwand und Rücken
86.42.1B ↔ Radikale und grossflächige Exzision von Läsion oder Gewebe an Haut und Subkutangewebe, mit primärem Wundverschluss, an Oberschenkel und Knie	86.6B.18 ↔ Autologe Spalthauttransplantation, kleinflächig, an Bauchregion und Leiste
86.42.1C ↔ Radikale und grossflächige Exzision von Läsion oder Gewebe an Haut und Subkutangewebe, mit primärem Wundverschluss, an Unterschenkel	86.6B.1A ↔ Autologe Spalthauttransplantation, kleinflächig, am Gesäss
86.42.1D ↔ Radikale und grossflächige Exzision von Läsion oder Gewebe an Haut und Subkutangewebe, mit primärem Wundverschluss, am Fuss	86.6B.1B ↔ Autologe Spalthauttransplantation, kleinflächig, an Oberschenkel und Knie
86.43.11 ↔ Radikale und grossflächige Exzision von Läsion oder Gewebe an Haut und Subkutangewebe, mit plastischer Deckung, am Kopf	86.6B.1C ↔ Autologe Spalthauttransplantation, kleinflächig, am Unterschenkel
86.43.12 ↔ Radikale und grossflächige Exzision von Läsion oder Gewebe an Haut und Subkutangewebe, mit plastischer Deckung, am Hals	86.6B.1D ↔ Autologe Spalthauttransplantation, kleinflächig, am Fuss
86.43.13 ↔ Radikale und grossflächige Exzision von Läsion oder Gewebe an Haut und Subkutangewebe, mit plastischer Deckung, an Schulter und Axilla	86.6B.21 ↔ Autologe Spalthauttransplantation, grossflächig, am Kopf
86.43.14 ↔ Radikale und grossflächige Exzision von Läsion oder Gewebe an Haut und Subkutangewebe, mit plastischer Deckung, an Oberarm und Ellenbogen	86.6B.22 ↔ Autologe Spalthauttransplantation, grossflächig, am Hals
	86.6B.23 ↔ Autologe Spalthauttransplantation, grossflächig, an Schulter und Axilla
	86.6B.24 ↔ Autologe Spalthauttransplantation, grossflächig, an Oberarm und Ellenbogen
	86.6B.25 ↔ Autologe Spalthauttransplantation, grossflächig, am Unterarm
	86.6B.27 ↔ Autologe Spalthauttransplantation, grossflächig, an Brustwand und Rücken
	86.6B.28 ↔ Autologe Spalthauttransplantation, grossflächig, an Bauchregion und Leiste
	86.6B.2A ↔ Autologe Spalthauttransplantation, grossflächig, am Gesäss
	86.6B.2B ↔ Autologe Spalthauttransplantation, grossflächig, an Oberschenkel und Knie
	86.6B.2C ↔ Autologe Spalthauttransplantation, grossflächig, am Unterschenkel
	86.6B.2D ↔ Autologe Spalthauttransplantation, grossflächig, am Fuss
	86.83.11 ↔ Gewebereduktionsplastik an Kopf und Hals
	86.83.12 ↔ Gewebereduktionsplastik an Schulter und Oberarm
	86.83.13 ↔ Gewebereduktionsplastik an Unterarm

86.83.14 ↔ Gewebereduktionsplastik an Hand	86.83.1E ↔ Gewebereduktionsplastik am Gesäss
86.83.1A ↔ Gewebereduktionsplastik am Bauch	86.83.1F ↔ Gewebereduktionsplastik an Oberschenkel
86.83.1B ↔ Gewebereduktionsplastik an Rücken oder Flanke	86.83.1G ↔ Gewebereduktionsplastik an Unterschenkel und Fuss
86.83.1C ↔ Gewebereduktionsplastik gleichzeitig Bauch, Flanke sowie Rücken	
86.83.1D ↔ Gewebereduktionsplastik an der Leisten- und Genitalregion	

**ADRG D09****Tonsillektomie bei bösartiger Neubildung oder verschiedene Eingriffe an Ohr, Nase, Mund und Hals mit äusserst schweren CC**

(Hauptdiagnose in Tabelle D09-1 und Prozedur in Tabelle D09-2) oder (mindestens eine Prozedur in Tabelle D09-3 und PCCL > 3)

**DRG D09Z****Tonsillektomie bei bösartiger Neubildung oder verschiedene Eingriffe an Ohr, Nase, Mund und Hals mit äusserst schweren CC****Diagnose D09-1**

C00.0	Bösartige Neubildung: Äußere Oberlippe	C08.0	Bösartige Neubildung: Glandula submandibularis
C00.1	Bösartige Neubildung: Äußere Unterlippe	C08.1	Bösartige Neubildung: Glandula sublingualis
C00.2	Bösartige Neubildung: Äußere Lippe, nicht näher bezeichnet	C08.8	Bösartige Neubildung: Große Speicheldrüsen, mehrere Teilbereiche überlappend
C00.3	Bösartige Neubildung: Oberlippe, Innenseite	C08.9	Bösartige Neubildung: Große Speicheldrüse, nicht näher bezeichnet
C00.4	Bösartige Neubildung: Unterlippe, Innenseite	C09.0	Bösartige Neubildung: Fossa tonsillaris
C00.5	Bösartige Neubildung: Lippe, nicht näher bezeichnet, Innenseite	C09.1	Bösartige Neubildung: Gaumenbogen (vorderer) (hinterer)
C00.6	Bösartige Neubildung: Lippenkommissur	C09.8	Bösartige Neubildung: Tonsille, mehrere Teilbereiche überlappend
C00.8	Bösartige Neubildung: Lippe, mehrere Teilbereiche überlappend	C09.9	Bösartige Neubildung: Tonsille, nicht näher bezeichnet
C00.9	Bösartige Neubildung: Lippe, nicht näher bezeichnet	C10.0	Bösartige Neubildung: Vallecula epiglottica
C01	Bösartige Neubildung des Zungengrundes	C10.1	Bösartige Neubildung: Vorderfläche der Epiglottis
C02.0	Bösartige Neubildung: Zungenrücken	C10.2	Bösartige Neubildung: Seitenwand des Oropharynx
C02.1	Bösartige Neubildung: Zungenrand	C10.3	Bösartige Neubildung: Hinterwand des Oropharynx
C02.2	Bösartige Neubildung: Zungenunterfläche	C10.4	Bösartige Neubildung: Kiemengang
C02.3	Bösartige Neubildung: Vordere zwei Drittel der Zunge, Bereich nicht näher bezeichnet	C10.8	Bösartige Neubildung: Oropharynx, mehrere Teilbereiche überlappend
C02.4	Bösartige Neubildung: Zungentonsille	C10.9	Bösartige Neubildung: Oropharynx, nicht näher bezeichnet
C02.8	Bösartige Neubildung: Zunge, mehrere Teilbereiche überlappend	C11.0	Bösartige Neubildung: Obere Wand des Nasopharynx
C02.9	Bösartige Neubildung: Zunge, nicht näher bezeichnet	C11.1	Bösartige Neubildung: Hinterwand des Nasopharynx
C03.0	Bösartige Neubildung: Oberkieferzahnfleisch	C11.2	Bösartige Neubildung: Seitenwand des Nasopharynx
C03.1	Bösartige Neubildung: Unterkieferzahnfleisch	C11.3	Bösartige Neubildung: Vorderwand des Nasopharynx
C03.9	Bösartige Neubildung: Zahnfleisch, nicht näher bezeichnet	C11.8	Bösartige Neubildung: Nasopharynx, mehrere Teilbereiche überlappend
C04.0	Bösartige Neubildung: Vorderer Teil des Mundbodens	C11.9	Bösartige Neubildung: Nasopharynx, nicht näher bezeichnet
C04.1	Bösartige Neubildung: Seitlicher Teil des Mundbodens	C12	Bösartige Neubildung des Recessus piriformis
C04.8	Bösartige Neubildung: Mundboden, mehrere Teilbereiche überlappend	C13.0	Bösartige Neubildung: Regio postcricoidea
C04.9	Bösartige Neubildung: Mundboden, nicht näher bezeichnet	C13.1	Bösartige Neubildung: Aryepiglottische Falte, hypopharyngeale Seite
C05.0	Bösartige Neubildung: Harter Gaumen	C13.2	Bösartige Neubildung: Hinterwand des Hypopharynx
C05.1	Bösartige Neubildung: Weicher Gaumen	C13.8	Bösartige Neubildung: Hypopharynx, mehrere Teilbereiche überlappend
C05.2	Bösartige Neubildung: Uvula	C13.9	Bösartige Neubildung: Hypopharynx, nicht näher bezeichnet
C05.8	Bösartige Neubildung: Gaumen, mehrere Teilbereiche überlappend	C14.0	Bösartige Neubildung: Pharynx, nicht näher bezeichnet
C05.9	Bösartige Neubildung: Gaumen, nicht näher bezeichnet	C14.2	Bösartige Neubildung: Lymphatischer Rachenring [Waldeyer]
C06.0	Bösartige Neubildung: Wangenschleimhaut	C14.8	Bösartige Neubildung: Lippe, Mundhöhle und Pharynx, mehrere Teilbereiche überlappend
C06.1	Bösartige Neubildung: Vestibulum oris	C30.0	Bösartige Neubildung: Nasenhöhle
C06.2	Bösartige Neubildung: Retromolarregion	C30.1	Bösartige Neubildung: Mittelohr
C06.8	Bösartige Neubildung: Sonstige und nicht näher bezeichnete Teile des Mundes, mehrere Teilbereiche überlappend		
C06.9	Bösartige Neubildung: Mund, nicht näher bezeichnet		
C07	Bösartige Neubildung der Parotis		

C31.0	Bösartige Neubildung: Sinus maxillaris [Kieferhöhle]	C39.0	Bösartige Neubildung: Obere Atemwege, Teil nicht näher bezeichnet
C31.1	Bösartige Neubildung: Sinus ethmoidalis [Siebbeinzellen]	C41.01	Bösartige Neubildung des Knochens und des Gelenkknorpels: Kraniofazial
C31.2	Bösartige Neubildung: Sinus frontalis [Stirnhöhle]	C41.02	Bösartige Neubildung des Knochens und des Gelenkknorpels: Maxillofazial
C31.3	Bösartige Neubildung: Sinus sphenoidalis [Keilbeinhöhle]	C41.1	Bösartige Neubildung des Knochens und des Gelenkknorpels: Unterkieferknochen
C31.8	Bösartige Neubildung: Nasennebenhöhlen, mehrere Teilbereiche überlappend	C46.2	Kaposi-Sarkom des Gaumens
C31.9	Bösartige Neubildung: Nasennebenhöhle, nicht näher bezeichnet	C76.0	Bösartige Neubildung ungenau bezeichneter Lokalisationen: Kopf, Gesicht und Hals
C32.0	Bösartige Neubildung: Glottis	D00.0	Carcinoma in situ: Lippe, Mundhöhle und Pharynx
C32.1	Bösartige Neubildung: Supraglottis	D02.0	Carcinoma in situ: Larynx
C32.2	Bösartige Neubildung: Subglottis	D37.0	Neubildung unsicheren oder unbekanntes Verhaltens: Lippe, Mundhöhle und Pharynx
C32.3	Bösartige Neubildung: Larynxknorpel	D38.0	Neubildung unsicheren oder unbekanntes Verhaltens: Larynx
C32.8	Bösartige Neubildung: Larynx, mehrere Teilbereiche überlappend	H60.2	Otitis externa maligna
C32.9	Bösartige Neubildung: Larynx, nicht näher bezeichnet		

### Prozedur D09-2

28.0 ↔	Inzision und Drainage an Tonsillen und peritonsillären Strukturen	28.5X.10 ↔	Exzision der Zungengrundtonsille, transoral
28.2X.00 ↔	Tonsillektomie ohne Adenoidektomie, n.n.bez.	28.5X.11 ↔	Exzision der Zungengrundtonsille, durch Pharyngotomie
28.2X.10 ↔	Partielle Resektion der Tonsille [Tonsillotomie] ohne Adenoidektomie	28.5X.99 ↔	Exzision der Zungengrundtonsille, sonstige
28.2X.11 ↔	Totale Tonsillektomie ohne Adenoidektomie	28.6 ↔	Adenoidektomie ohne Tonsillektomie
28.2X.12 ↔	Abszess tonsillektomie	28.7X.00 ↔	Blutstillung nach Tonsillektomie und Adenoidektomie, n.n.bez.
28.2X.99 ↔	Tonsillektomie ohne Adenoidektomie, sonstige	28.7X.10 ↔	Blutstillung nach Tonsillektomie
28.3X.00 ↔	Tonsillektomie mit Adenoidektomie, n.n.bez.	28.7X.11 ↔	Blutstillung nach Adenoidektomie
28.3X.10 ↔	Partielle Resektion der Tonsille [Tonsillotomie] mit Adenoidektomie	28.7X.99 ↔	Blutstillung nach Tonsillektomie und Adenoidektomie, sonstige
28.3X.11 ↔	Totale Tonsillektomie mit Adenoidektomie	28.91 ↔	Entfernen eines Fremdkörpers von Tonsillen und Adenoiden durch Inzision
28.3X.12 ↔	Abszess tonsillektomie mit Adenoidektomie	28.92 ↔	Exzision einer Läsion an Tonsillen und Adenoiden
28.3X.99 ↔	Tonsillektomie mit Adenoidektomie, sonstige	28.99 ↔	Sonstige Operationen an Tonsillen und Adenoiden, sonstige
28.4 ↔	Exzision eines Tonsillenrestes		
28.5X.00 ↔	Exzision der Zungengrundtonsille, n.n.bez.		

### Prozedur D09-3

06.09.00 ↔	Sonstige Inzision im Gebiet der Schilddrüse, n.n.bez.	18.6X.30 ↔	Konstruktion eines (nicht bestehenden) äusseren Gehörgangs
06.09.10 ↔	Sonstige Inzision im Gebiet der Schilddrüse, ohne weitere Massnahmen	18.6X.99 ↔	Rekonstruktion des äusseren Gehörgangs, sonstige
06.09.11 ↔	Sonstige Inzision im Gebiet der Schilddrüse, Drainage	18.71.00 ↔	Ohrmuschelaufbau, n.n.bez.
06.09.99 ↔	Sonstige Inzision im Gebiet der Schilddrüse, sonstige	18.71.10 ↔	Ohrmuschelaufbau, partiell, n.n.bez.
06.91 ↔	Durchtrennung des Isthmus thyreoideae	18.71.11 ↔	Ohrmuschelaufbau, partiell mit Gewebeexpander
09.3 ↔	Sonstige Operationen an der Tränendrüse	18.71.12 ↔	Ohrmuschelaufbau, partiell mit Galealappen
09.6 ↔	Exzision an Tränensack und ableitenden Tränenwegen	18.71.13 ↔	Ohrmuschelaufbau, partiell mit Knorpeltransplantat
09.81 ↔	Dakryozystorhinostomie	18.71.14 ↔	Ohrmuschelaufbau, partiell mit mikrovaskulärem Lappen
09.99 ↔	Sonstige Operation am Tränensystem, sonstige	18.71.19 ↔	Ohrmuschelaufbau, partiell, sonstige
16.23.00 ↔	Biopsie an Orbita und Augapfel, n.n.bez.	18.71.20 ↔	Ohrmuschelaufbau, total, n.n.bez.
16.23.12 ↔	Biopsie an Orbita, transnasal	18.71.21 ↔	Ohrmuschelaufbau, total mit Gewebeexpander
18.01 ↔	Perforation des Ohrläppchens	18.71.22 ↔	Ohrmuschelaufbau, total mit Galealappen
18.09 ↔	Inzision am äusseren Ohr, sonstige	18.71.23 ↔	Ohrmuschelaufbau, total mit Knorpeltransplantat
18.21 ↔	Exzision einer präaurikulären Fistel oder eines präaurikulären Sinus	18.71.24 ↔	Ohrmuschelaufbau, total mit mikrovaskulärem Lappen
18.29.12 ↔	Exzision einer anderen Läsion am äusseren Ohr oder im äusseren Gehörgang	18.71.29 ↔	Ohrmuschelaufbau, total, sonstige
18.31 ↔	Radikale Exzision einer Läsion am äusseren Ohr	18.71.30 ↔	Implantation von alloplastischen Materialien beim Aufbau einer Ohrmuschel
18.39.12 ↔	Resektion der Ohrmuschel, total	18.71.99 ↔	Ohrmuschelaufbau, sonstige
18.39.19 ↔	Sonstige Resektion der Ohrmuschel, sonstige	18.72 ↔	Reinsertion eines amputierten Ohres
18.5 ↔	Chirurgische Korrektur absteher Ohren	18.79 ↔	Sonstige plastische Rekonstruktion am äusseren Ohr, sonstige
18.6X.00 ↔	Rekonstruktion des äusseren Gehörgangs, n.n.bez.	18.9 ↔	Operationen am äusseren Ohr, sonstige
18.6X.10 ↔	Erweiterung des äusseren Gehörgangs	19.0 ↔	Mobilisation des Stapes
18.6X.20 ↔	Rekonstruktion eines (bestehenden) äusseren Gehörgangs	19.11 ↔	Stapedektomie und Stapesplastik mit Einpassen einer Stapesprothese

19.19.00 ↔	Sonstige Stapedektomie und Stapesplastiken, n.n.bez.	20.32.01 ↔	Biopsie am Mittelohr
19.19.10 ↔	Stapedotomie mit Einpassen einer autogenen Stapesprothese (Inkus-Stapedotomie)	20.32.02 ↔	Biopsie am Innenohr
19.19.11 ↔	Stapedotomie mit Einpassen einer alloplastischen Stapesprothese (Inkus-Stapedotomie)	20.32.99 ↔	Biopsie an Mittel- und Innenohr, sonstige
19.19.12 ↔	Malleo-Stapedotomie	20.51.00 ↔	Exzision einer Läsion am Mittelohr, n.n.bez.
19.19.99 ↔	Sonstige Stapedektomie und Stapesplastiken, sonstige	20.51.10 ↔	Exzision einer Läsion an der Paukenhöhle
19.21 ↔	Revision einer Stapedotomie, Stapedektomie und Stapesplastik mit Inkus-Ersatz	20.51.11 ↔	Exzision einer Läsion an der Pyramidenspitze
19.29.00 ↔	Sonstige Revision einer Stapedotomie, Stapedektomie und Stapesplastik, n.n.bez.	20.51.12 ↔	Exzision einer Läsion an der Otobasis
19.29.10 ↔	Sonstige Revision einer Stapedotomie und Stapedektomie mit Stapesprothese	20.51.99 ↔	Exzision einer Läsion am Mittelohr, sonstige
19.29.11 ↔	Sonstige Revision einer Stapedotomie und Stapedektomie mit autogener Stapesprothese	20.59 ↔	Sonstige Exzision am Mittelohr, sonstige
19.29.12 ↔	Sonstige Revision einer Stapedotomie und Stapedektomie mit alloplastischer Stapesprothese	20.61.00 ↔	(Initiale) Fenestration am Innenohr, n.n.bez.
19.29.13 ↔	Sonstige Revision einer Stapesplastik (ohne Inkus-Ersatz)	20.61.10 ↔	Fenestration am Innenohr, ohne Implantation einer Prothese (initiales Verfahren)
19.29.99 ↔	Sonstige Revision einer Stapedotomie, Stapedektomie und Stapesplastik, sonstige	20.61.99 ↔	(Initiale) Fenestration am Innenohr, sonstige
19.3 ↔	Sonstige Operationen an den Gehörknöchelchen	20.62.00 ↔	Revision einer Fenestration am Innenohr, n.n.bez.
19.4 ↔	Myringoplastik	20.62.10 ↔	Revision einer Fenestration am Innenohr, ohne Implantation einer Prothese
19.52 ↔	Tympanoplastik Typ II	20.62.99 ↔	Revision einer Fenestration am Innenohr, sonstige
19.53 ↔	Tympanoplastik Typ III	20.8 ↔	Operationen an der Tuba auditiva
19.54 ↔	Tympanoplastik Typ IV	20.91 ↔	Tympanosympathektomie
19.55 ↔	Tympanoplastik Typ V	20.99.10 ↔	Implantation von Knochenverankerungen am Felsenbein, Mittel- oder Innenohr
19.56.00 ↔	Tympanoplastik und Ossikuloplastik, n.n.bez.	20.99.20 ↔	Verschluss einer Labyrinthfistel
19.56.10 ↔	Tympanoplastik mit Antronomie, Attikotomie, Attikoantronomie oder Mastoidektomie, ohne Implantation einer Prothese oder mit Implantation eines autogenen Ossikels	20.99.30 ↔	Entfernung eines Kochleaimplantats oder implantierbaren Hörgerätes
19.56.11 ↔	Tympanoplastik mit Antronomie, Attikotomie, Attikoantronomie oder Mastoidektomie, mit Implantation einer alloplastischen, allogenen oder xenogenen Prothese	20.99.99 ↔	Sonstige Operationen an Innen- und Mittelohr, sonstige
19.56.20 ↔	Tympanoplastik mit Anlage einer Ohrdrüsenhöhle (offene Kavität), ohne Implantation einer Prothese oder mit Implantation eines autogenen Ossikels	21.07 ↔	Stillung einer Epistaxis durch Exzision von nasaler Mukosa und Hauttransplantation an Septum und laterale Nasenwand
19.56.21 ↔	Tympanoplastik mit Anlage einer Ohrdrüsenhöhle (offene Kavität), mit Implantation einer alloplastischen, allogenen oder xenogenen Prothese	21.31.10 ↔	Lokale Exzision einer endonasalen Läsion, Zugang endonasal
19.56.99 ↔	Tympanoplastik und Ossikuloplastik, sonstige	21.31.12 ↔	Destruktion einer endonasalen Läsion
19.6 ↔	Revision einer Tympanoplastik	21.32 ↔	Exzision und lokale Destruktion einer anderen Läsion an der Nase
19.9X.11 ↔	Verkleinerung einer Radikalhöhle	21.5 ↔	Submuköse Resektion des Nasenseptums
19.9X.12 ↔	Rekonstruktion des Mittelohrs, Reimplantation, Rekonstruktion der hinteren Gehörgangswand	21.82 ↔	Verschluss einer Nasenfistel
19.9X.13 ↔	Rekonstruktion des Mittelohrs	21.91 ↔	Lösung von Synechien der Nase
19.9X.14 ↔	Verschluss einer Mastoid-Fistel	30.01 ↔	Marsupialisation einer Larynxzyste
19.9X.19 ↔	Mikrochirurgische Operationen am Mittelohr, sonstige	30.09.00 ↔	Sonstige Exzision oder Destruktion von Läsion oder Gewebe am Larynx, n.n.bez.
19.9X.99 ↔	Sonstige plastische Rekonstruktion am Mittelohr, sonstige	30.09.10 ↔	Exzision oder Destruktion von Läsion oder Gewebe am Larynx ohne Thyreotomie
20.01 ↔	Myringotomie mit Paukenröhrcheneinlage	30.09.11 ↔	Dekortikation / Stripping einer Stimmlippe, ohne Thyreotomie
20.21 ↔	Inzision am Mastoid	30.09.20 ↔	Exzision oder Destruktion von Läsion oder Gewebe am Larynx, durch Thyreotomie
20.22 ↔	Inzision an den Pyramidenzellen	30.09.21 ↔	Dekortikation / Stripping einer Stimmlippe, durch Thyreotomie
20.23.00 ↔	Inzision am Mittelohr, n.n.bez.	30.09.99 ↔	Sonstige Exzision oder Destruktion von Läsion oder Gewebe am Larynx, sonstige
20.23.10 ↔	Antronomie	30.21 ↔	Epiglottidektomie
20.23.11 ↔	Attikotomie	30.22.00 ↔	Chordektomie, n.n.bez.
20.23.12 ↔	Tympanotomie mit Abdichtung der runden und/oder ovalen Fenstermembran	30.22.10 ↔	Chordektomie, endolaryngeal
20.23.13 ↔	Explorative Tympanotomie	30.22.11 ↔	Chordektomie, durch Thyreotomie
20.23.99 ↔	Inzision am Mittelohr, sonstige	30.22.99 ↔	Chordektomie, sonstige
20.32.00 ↔	Biopsie an Mittel- und Innenohr, n.n.bez.	31.3 ↔	Sonstige Inzisionen an Larynx und Trachea
		31.45 ↔	Offene Biopsie an Larynx oder Trachea
		31.61 ↔	Naht einer Rissverletzung am Larynx
		31.62 ↔	Verschluss einer Larynxfistel
		31.63 ↔	Revision einer Laryngostomie
		31.64 ↔	Versorgung einer Larynxfraktur
		31.75 ↔	Rekonstruktion der Trachea und Konstruktion eines künstlichen Larynx
		31.92 ↔	Lösung von Adhäsionen an Trachea oder Larynx
		31.98 ↔	Sonstige Operationen am Larynx



**ADRG D12****Andere Eingriffe an Ohr, Nase, Mund und Hals**

Mindestens eine Prozedur in Tabelle D12-1 oder Prozedur in Tabelle D12-2 und Prozedur in Tabelle D12-3

**DRG D12A****Andere aufwendige Eingriffe an Ohr, Nase, Mund und Hals**

Mindestens eine Prozedur in Tabelle D12-4

**DRG D12B****Andere Eingriffe an Ohr, Nase, Mund und Hals****Prozedur D12-1**

00.55.00 ↔ Einsetzen von peripheren Gefässstent(s) mit Medikamenten-Freisetzung, n.n.bez.	01.24.36 ↔ Zugang zur Schädelbasis, transmastoidal
00.55.11 ↔ Einsetzen von peripheren Gefässstent(s) mit Medikamenten-Freisetzung, drug eluting überlange Stents (>10 cm)	01.24.37 ↔ Zugang zur Schädelbasis, translabyrinthär
00.55.99 ↔ Einsetzen von peripheren Gefässstent(s) mit Medikamenten-Freisetzung, sonstige	01.24.38 ↔ Zugang zur Schädelbasis, transpyramidal
00.63 ↔ Perkutanes Einsetzen von Stent(s) an A. carotis	01.24.39 ↔ Zugang zur Schädelbasis, sonstige
00.64 ↔ Perkutanes Einsetzen von Stent(s) an sonstigen präzerebralen (extrakraniellen) Arterien	01.24.3A ↔ Zugang zur Schädelbasis, transkondylär
00.65.00 ↔ Perkutanes Einsetzen von sonstigem(n) intrakraniellen vaskulären Stent(s), n.n.bez.	01.24.3B ↔ Zugang zur Schädelbasis, transorbital
00.65.11 ↔ Perkutanes transluminale Einsetzen von intrakraniellen vaskulären Mikrostant(s)	01.24.3C ↔ Zugang zur Schädelbasis, mit Le-Fort-I-Osteotomie
00.65.99 ↔ Perkutanes Einsetzen von sonstigem(n) intrakraniellen vaskulären Stent(s), sonstige	01.24.3D ↔ Zugang zur Schädelbasis, transnasal-transcribiform
00.67.00 ↔ Perkutanes Einsetzen von zentralen Gefässstent(s), n.n.bez.	01.24.3E ↔ Zugang zur Schädelbasis, transnasal-transclival
00.67.10 ↔ Perkutanes Einsetzen von Gefässstent(s) in die V. cava	01.24.3F ↔ Zugang zur Schädelbasis, transoral-transclival
00.67.20 ↔ Perkutanes Einsetzen von Gefässstent(s) in die V. porta	01.24.3G ↔ Zugang zur Schädelbasis, transnasal-transpterygoidal
00.67.99 ↔ Perkutanes Einsetzen von zentralen Gefässstent(s), sonstige	01.24.99 ↔ Sonstige Kraniotomie, sonstige
01.15 ↔ Biopsie am Schädel	01.25.00 ↔ Sonstige Kraniektomie, n.n.bez.
01.21 ↔ Inzision und Drainage an den kranialen Sinus	01.25.10 ↔ Sonstige Kraniektomie mit Dekompression
01.24.00 ↔ Sonstige Kraniotomie, n.n.bez.	01.25.11 ↔ Sonstige Kraniektomie zur Entleerung eines epiduralen Hämatoms
01.24.10 ↔ Sonstige Kraniotomie mit Dekompression	01.25.12 ↔ Sonstige Kraniektomie zur Entleerung eines epiduralen Empyems
01.24.11 ↔ Sonstige Kraniotomie zur Entleerung eines epiduralen Hämatoms	01.25.13 ↔ Sonstige Kraniektomie zur Entfernung eines Fremdkörpers aus Schädelknochen oder Epiduralraum
01.24.12 ↔ Sonstige Kraniotomie zur Entleerung eines epiduralen Empyems	01.25.14 ↔ Sonstige Kraniektomie mit Einlegen von alloplastischem Material oder eines Medikamententrägers in den Schädelknochen oder Epiduralraum
01.24.13 ↔ Sonstige Kraniotomie, Einlegen von alloplastischem Material oder Medikamententrägers in den Schädelknochen oder Epiduralraum	01.25.19 ↔ Sonstige Kraniektomie zur Drainage epiduraler Flüssigkeit oder aus sonstigen Gründen
01.24.14 ↔ Sonstige Kraniotomie, Entfernung von alloplastischem Material oder Medikamententrägers aus Schädelknochen oder Epiduralraum	01.25.20 ↔ Sonstige Kraniektomie, Rekraniektomie mit Einbringen einer Drainage
01.24.15 ↔ Sonstige Kraniotomie, Entfernung eines Fremdkörpers aus Schädelknochen oder Epiduralraum	01.25.21 ↔ Sonstige Kraniektomie, Rekraniektomie zur Entfernung von alloplastischem Material oder eines Medikamententrägers aus dem Schädelknochen oder Epiduralraumes
01.24.16 ↔ Sonstige Kraniotomie, sonstige Drainage epiduraler Flüssigkeit oder aus sonstigen Gründen	01.25.99 ↔ Sonstige Kraniektomie, sonstige
01.24.20 ↔ Kraniotomie der Kalotte als Zugang, n.n.bez.	04.02 ↔ Durchtrennung des N. trigeminus
01.24.21 ↔ Bohrlochtrepanation der Kalotte als Zugang	04.04.00 ↔ Sonstige Inzision an kranialen und peripheren Nerven, n.n.bez.
01.24.22 ↔ Stereotaktisch geführte Schädelöffnung über die Kalotte als Zugang	04.04.10 ↔ Sonstige Inzision am N. vestibulocochlearis
01.24.29 ↔ Kraniotomie der Kalotte als Zugang, sonstige	04.04.11 ↔ Sonstige Inzision an intrakraniellen Anteilen von sonstigen Hirnnerven und Ganglien
01.24.30 ↔ Zugang zur Schädelbasis, n.n.bez.	04.04.20 ↔ Sonstige Inzision an extrakraniellen Hirnnerven
01.24.31 ↔ Zugang zur Schädelbasis, transoral	04.04.30 ↔ Sonstige Inzision am Plexus brachialis
01.24.32 ↔ Zugang zur Schädelbasis, transoral mit Spaltung des weichen Gaumens	04.04.31 ↔ Sonstige Inzision an Nerven der Schulter
01.24.33 ↔ Zugang zur Schädelbasis, transoral mit Spaltung des weichen sowie harten Gaumens	04.04.32 ↔ Sonstige Inzision an Nerven des Armes und der Hand
01.24.34 ↔ Zugang zur Schädelbasis, transphenoidal	04.04.33 ↔ Sonstige Inzision an Nerven des Rumpfes und der unteren Extremität
01.24.35 ↔ Zugang zur Schädelbasis, transethmoidal	04.04.99 ↔ Sonstige Inzision an kranialen und peripheren Nerven, sonstige
	04.05.00 ↔ Exzision und Destruktion des Ganglion Gasseri, n.n.bez.
	04.05.10 ↔ Exzision des Ganglion Gasseri
	04.05.20 ↔ Destruktion des Ganglion Gasseri
	04.05.99 ↔ Exzision und Destruktion des Ganglion Gasseri, sonstige
	04.41 ↔ Dekompression an der Wurzel des N. trigeminus

04.49.00 ↔ Sonstige Dekompression oder Lösung von Adhäsionen an peripherem Nerv oder Ganglion, n.n.bez.	04.94.99 ↔ Revision ohne Ersatz der Elektrode(n) eines peripheren Neurostimulators, sonstige
04.49.10 ↔ Sonstige Dekompression oder Lösung von Adhäsionen am Plexus brachialis	04.99.00 ↔ Sonstige Operation an kranialen und peripheren Nerven, n.n.bez.
04.49.11 ↔ Sonstige Dekompression oder Lösung von Adhäsionen an Nerven der Schulter	04.99.10 ↔ Implantation oder Wechsel einer peripheren Neuroprothese
04.49.12 ↔ Sonstige Dekompression oder Lösung von Adhäsionen an Nerven des Armes	04.99.11 ↔ Revision ohne Ersatz einer peripheren Neuroprothese
04.49.13 ↔ Sonstige Dekompression oder Lösung von Adhäsionen an Nerven der Hand	04.99.12 ↔ Entfernung einer peripheren Neuroprothese
04.49.14 ↔ Sonstige Dekompression oder Lösung von Adhäsionen am Plexus lumbosacralis, Leiste und Beckenboden	04.99.99 ↔ Sonstige Operation an kranialen und peripheren Nerven, sonstige
04.49.15 ↔ Sonstige Dekompression oder Lösung von Adhäsionen an Nerven des Beines	05.21 ↔ Exzision des Ganglion sphenopalatinum
04.49.16 ↔ Sonstige Dekompression oder Lösung von Adhäsionen an Nerven des Fusses	05.22 ↔ Zervikale Sympathektomie
04.49.99 ↔ Sonstige Dekompression oder Lösung von Adhäsionen an sonstigen peripheren Nerven oder Ganglion, sonstige	05.25 ↔ Periarterielle Sympathektomie
04.71 ↔ Hypoglossio-faziale Anastomose	05.26 ↔ Thorakale Sympathektomie
04.72 ↔ Akzessorio-faziale Anastomose	05.29 ↔ Sonstige Sympathektomie und Exzision eines Ganglions
04.74.00 ↔ Sonstige Anastomose eines kranialen oder peripheren Nervs, n.n.bez.	06.12 ↔ Offene Biopsie an der Schilddrüse
04.74.10 ↔ Fazio-faziale Nerven-Anastomose	06.13.12 ↔ Offene Biopsie an der Nebenschilddrüse
04.74.11 ↔ Interkosto-faszikuläre Nerven-Anastomose	06.13.99 ↔ Biopsie an der Nebenschilddrüse, sonstige
04.74.99 ↔ Sonstige Anastomose eines kranialen oder peripheren Nervs, sonstige	06.7X.00 ↔ Exzision des Ductus oder Tractus thyroglossus, n.n.bez.
04.92.00 ↔ Implantation oder Wechsel der Elektrode(n) eines peripheren Neurostimulators, n.n.bez.	06.7X.10 ↔ Exzision einer medianen Halszyste, ohne Resektion des medialen Zungenbeines
04.92.10 ↔ Implantation oder Wechsel der Elektrode(n) eines temporären peripheren Neurostimulators, Einzelelektrodensystems, Teststimulation	06.7X.11 ↔ Exzision einer medianen Halszyste, mit Resektion des medialen Zungenbeines
04.92.11 ↔ Implantation oder Wechsel der Elektrode(n) eines temporären peripheren Neurostimulators, Mehrelektrodensystems, Teststimulation	06.7X.12 ↔ Exzision einer medianen Halsfistel, ohne Resektion des medialen Zungenbeines
04.92.20 ↔ Implantation oder Wechsel der Elektrode(n) eines permanenten peripheren Neurostimulators, Stabelektrode, Einzelelektrodensystems, perkutan	06.7X.13 ↔ Exzision einer medianen Halsfistel, mit Resektion des medialen Zungenbeines
04.92.21 ↔ Implantation oder Wechsel der Elektrode(n) eines permanenten peripheren Neurostimulators, Stabelektrode, Mehrelektrodensystems, perkutan	06.7X.14 ↔ Sekundärer Eingriff zur Exzision des Ductus thyroglossus, mit Resektion des medialen Zungenbeines
04.92.30 ↔ Implantation oder Wechsel der Elektrode(n) eines permanenten peripheren Neurostimulators, Plattenelektrode, Einzelelektrodensystems, offen chirurgisch	06.7X.15 ↔ Sekundärer Eingriff zur Exzision des Ductus thyroglossus, ohne Resektion des medialen Zungenbeines
04.92.31 ↔ Implantation oder Wechsel der Elektrode(n) eines permanenten peripheren Neurostimulators, Plattenelektrode, Mehrelektrodensystems, offen chirurgisch	06.7X.99 ↔ Exzision des Ductus oder Tractus thyroglossus, sonstige
04.92.40 ↔ Implantation oder Wechsel einer Vagusnervstimulationselektrode	08.22 ↔ Exzision einer anderen kleineren Läsion am Augenlid
04.92.99 ↔ Implantation oder Wechsel der Elektrode(n) eines peripheren Neurostimulators, sonstige	08.23 ↔ Exzision einer grösseren Läsion am Augenlid, nicht durchgehend
04.94.10 ↔ Revision ohne Ersatz der Elektrode(n) eines peripheren Neurostimulators, n.n.bez.	08.24 ↔ Exzision einer grösseren Läsion am Augenlid, perforierend
04.94.11 ↔ Revision ohne Ersatz der Elektrode(n) eines peripheren Neurostimulators, Stabelektrode, Einzelelektrodensystem	09.44 ↔ Intubation des Ductus nasolacrimalis
04.94.12 ↔ Revision ohne Ersatz der Elektrode(n) eines peripheren Neurostimulators, Stabelektrode, Mehrelektrodensystem	16.61.00 ↔ Sekundäres Einsetzen eines Augenimplantats, n.n.bez.
04.94.13 ↔ Revision ohne Ersatz der Elektrode(n) eines peripheren Neurostimulators, Plattenelektrode, Einzelelektrodensystem	16.61.10 ↔ Sekundäres Einsetzen eines Augenimplantats, Haut-Fettgewebe-Transplantat
04.94.14 ↔ Revision ohne Ersatz der Elektrode(n) eines peripheren Neurostimulators, Plattenelektrode, Mehrelektrodensystem	16.61.99 ↔ Sekundäres Einsetzen eines Augenimplantats, sonstige
04.94.15 ↔ Revision ohne Ersatz einer Vagusnervstimulationselektrode	16.62.00 ↔ Revision und Reinsertion eines Augenimplantats, n.n.bez.
	16.62.10 ↔ Revision eines Augenimplantats
	16.62.20 ↔ Wechsel eines Augenimplantats, Einführung eines Haut-Fettgewebe-Transplantates
	16.62.29 ↔ Sonstiger Wechsel eines Augenimplantats
	16.62.99 ↔ Revision und Reinsertion eines Augenimplantats, sonstige
	16.63 ↔ Revision einer Euklektionstasche mit Transplantat
	16.64 ↔ Sonstige Revision einer Euklektionstasche
	16.66 ↔ Sonstige Revision einer Exenterationshöhle
	16.81 ↔ Versorgung einer Orbitawunde
	16.98.10 ↔ Rekonstruktion der Orbita, n.n.bez.
	16.98.11 ↔ Rekonstruktion der Orbitawand mit mikrovaskulärem Lappen
	16.98.19 ↔ Sonstige Rekonstruktion der Orbitawand
	16.98.20 ↔ Knöcherne Dekompression der Orbita
	16.98.21 ↔ Resektion von Fettgewebe aus der Orbita
	18.21 ↔ Exzision einer präaurikulären Fistel oder eines präaurikulären Sinus

18.29.12 ↔	Exzision einer anderen Läsion am äusseren Ohr oder im äusseren Gehörgang	29.12.00 ↔	Biopsie am Pharynx, n.n.bez.
18.31 ↔	Radikale Exzision einer Läsion am äusseren Ohr	29.12.20 ↔	Offene Biopsie am Hypopharynx
18.39.12 ↔	Resektion der Ohrmuschel, total	29.12.30 ↔	Offene Biopsie am Nasopharynx
18.39.19 ↔	Sonstige Resektion der Ohrmuschel, sonstige	29.12.99 ↔	Biopsie am Pharynx, sonstige
21.04 ↔	Stillung einer Epistaxis durch Ligatur der Aa. ethmoidales	29.2X.00 ↔	Exzision von branchiogener Zyste oder Rest der Kiemenspalte, n.n.bez.
21.05 ↔	Stillung einer Epistaxis durch (transantrale) Ligatur der A. maxillaris	29.2X.10 ↔	Exzision einer lateralen Halszyste
21.06 ↔	Stillung einer Epistaxis durch Ligatur der A. carotis externa	29.2X.11 ↔	Exzision von branchiogener Zyste oder Rest der Kiemenspalte als sekundär Eingriff
21.09.10 ↔	Stillung einer Epistaxis durch Ligatur der A. sphenopalatina	29.2X.20 ↔	Operation an Kiemengangsresten, n.n.bez.
21.32 ↔	Exzision und lokale Destruktion einer anderen Läsion an der Nase	29.2X.21 ↔	Operation an Kiemengangsresten, sekundärer Eingriff
21.4X.00 ↔	Resektion der Nase, n.n.bez.	29.2X.99 ↔	Exzision von branchiogener Zyste oder Rest der Kiemenspalte, sonstige
21.4X.12 ↔	Resektion der Nase, partiell	29.31 ↔	Krikopharyngeale Myotomie
21.4X.22 ↔	Resektion der Nase, subtotal	29.32.00 ↔	Pharyngeale Divertikulektomie, n.n.bez.
21.4X.32 ↔	Resektion der Nase, total	29.32.10 ↔	Endoskopisches Divertikulostomie eines Zenker-Divertikels
21.4X.99 ↔	Resektion der Nase, sonstige	29.32.11 ↔	Divertikulektomie eines Zenker-Divertikels
21.99.00 ↔	Sonstige Nasenoperationen, n.n.bez.	29.32.99 ↔	Pharyngeale Divertikulektomie, sonstige
21.99.10 ↔	Einseitige Resektion einer Choanalatresie transnasal endoskopisch	29.33.00 ↔	(Partielle) Pharyngektomie, n.n.bez.
21.99.20 ↔	Beidseitige Resektion einer Choanalatresie transnasal endoskopisch	29.33.10 ↔	Partielle Pharyngektomie, ohne Rekonstruktion
21.99.99 ↔	Sonstige Nasenoperationen, sonstige	29.33.11 ↔	Partielle Pharyngektomie, Rekonstruktion mit gestieltem regionalen oder Fernlappen
27.58 ↔	Revision eines gestielten oder freien Lappens oder freien Hauttransplantates an Lippe und Mund	29.33.12 ↔	Partielle Pharyngektomie, Rekonstruktion mit freiem mikrovaskulär-anastomosierten Transplantat
27.59.20 ↔	Kleinflächige Weichteildeckung durch kultivierte Keratinozyten an der Lippe	29.33.20 ↔	Totale Pharyngektomie, Rekonstruktion mit gestieltem regionalen oder Fernlappen
27.59.21 ↔	Grossflächige Weichteildeckung durch kultivierte Keratinozyten an der Lippe	29.33.21 ↔	Totale Pharyngektomie, Rekonstruktion mit freiem mikrovaskulär-anastomosierten Transplantat, freiem Darmtransplantat oder Magenhochzug
27.59.30 ↔	Kleinflächige temporäre Weichteildeckung durch Kombination mehrerer Verfahren an der Lippe	29.33.99 ↔	(Partielle) Pharyngektomie, sonstige
27.59.31 ↔	Grossflächige temporäre Weichteildeckung durch Kombination mehrerer Verfahren an der Lippe	29.39 ↔	Exzision oder Destruktion von Läsion oder Gewebe am Pharynx, sonstige
27.59.41 ↔	Sonstige plastische Rekonstruktion an Lippe und Mund mit gestieltem Fernlappen	29.4X.10 ↔	Plastische Rekonstruktion am Pharynx, mit lokaler Schleimhaut oder freiem Hautlappen
27.59.60 ↔	Einsetzen eines Gewebeexpanders an der Lippe	29.4X.11 ↔	Plastische Rekonstruktion am Pharynx, mit gestieltem myokutanen Lappen
27.59.99 ↔	Sonstige plastische Rekonstruktion an Lippe und Mund, sonstige	29.4X.12 ↔	Plastische Rekonstruktion am Pharynx, mit mikrovaskulär anastomosiertem Transplantat, Darmtransplantat oder Magenhochzug
27.61 ↔	Naht einer Rissverletzung am Gaumen	29.4X.99 ↔	Plastische Rekonstruktion am Pharynx, sonstige
27.62.00 ↔	Korrektur einer Gaumenspalte, n.n.bez.	29.51 ↔	Naht einer Risswunde am Pharynx
27.62.10 ↔	Primäre plastische Rekonstruktion am knöchernen Gaumen ohne Knochentransplantat	29.52 ↔	Verschluss einer branchiogenen Fistel
27.62.11 ↔	Primäre plastische Rekonstruktion am knöchernen Gaumen mit Knochentransplantat	29.53 ↔	Verschluss einer anderen Pharynxfistel
27.62.12 ↔	Primäre plastische Rekonstruktion am weichen Gaumen	29.54 ↔	Lösung von Adhäsionen am Pharynx
27.62.20 ↔	Sekundäre plastische Rekonstruktion am knöchernen Gaumen ohne Knochentransplantat	29.59 ↔	Sonstige plastische Rekonstruktion am Pharynx, sonstige
27.62.21 ↔	Sekundäre plastische Rekonstruktion am knöchernen Gaumen mit Knochentransplantat	29.92 ↔	Durchtrennung des N. glossopharyngeus
27.62.22 ↔	Sekundäre plastische Rekonstruktion am weichen Gaumen	29.99 ↔	Sonstige Operationen am Pharynx, sonstige
27.62.99 ↔	Korrektur einer Gaumenspalte, sonstige	30.22.00 ↔	Chordektomie, n.n.bez.
27.63.00 ↔	Revision der Korrektur einer Gaumenspalte, n.n.bez.	30.22.10 ↔	Chordektomie, endolaryngeal
27.63.10 ↔	Revision der Korrektur einer Gaumenspalte, Kieferplastik	30.22.11 ↔	Chordektomie, durch Thyreotomie
27.63.11 ↔	Revision der Korrektur einer Gaumenspalte, Kieferplastik mit Osteoplastik	30.22.99 ↔	Chordektomie, sonstige
27.63.20 ↔	Revision der Korrektur einer Gaumenspalte, Sekundäroperation der Kieferspalte	30.3X.00 ↔	Vollständige Laryngektomie, n.n.bez.
27.63.99 ↔	Revision der Korrektur einer Gaumenspalte, sonstige	30.3X.10 ↔	Vollständige Laryngektomie, ohne Rekonstruktion
27.64 ↔	Einsetzen eines Gaumenimplantats	30.3X.11 ↔	Vollständige Laryngektomie, Rekonstruktion mit lokaler Schleimhaut
27.69.10 ↔	Plastische Rekonstruktion am weichen Gaumen	30.3X.12 ↔	Vollständige Laryngektomie, Rekonstruktion mit nicht vaskularisiertem Transplantat
27.69.11 ↔	Plastische Rekonstruktion am knöchernen Gaumen	30.3X.13 ↔	Vollständige Laryngektomie, Rekonstruktion mit gestieltem regionalen Lappen
27.69.99 ↔	Sonstige plastische Rekonstruktion am Gaumen, sonstige	30.3X.14 ↔	Vollständige Laryngektomie, Rekonstruktion mit gestieltem Fernlappen
27.73 ↔	Plastische Rekonstruktion an der Uvula	30.3X.15 ↔	Vollständige Laryngektomie, Rekonstruktion mit freiem mikrovaskulär-anastomosierten Transplantat
29.0 ↔	Pharyngotomie	30.3X.16 ↔	Vollständige Laryngektomie, Rekonstruktion mit freiem Darmtransplantat
		30.3X.17 ↔	Vollständige Laryngektomie, Rekonstruktion mit Magenhochzug

30.3X.19 ↔ Vollständige Laryngektomie, sonstige Rekonstruktion	34.21.99 ↔ Transpleurale Thorakoskopie, sonstige
30.3X.99 ↔ Vollständige Laryngektomie, sonstige	34.22 ↔ Mediastinoskopie
30.4X.00 ↔ Radikale Laryngektomie, n.n.bez.	38.01 ↔ Inzision von intrakraniellen Gefässen
30.4X.10 ↔ Radikale Laryngektomie, mit Pharyngektomie, ohne Rekonstruktion	38.11 ↔ Enderarteriektomie von intrakraniellen Gefässen
30.4X.11 ↔ Radikale Laryngektomie, mit Pharyngektomie, Rekonstruktion mit lokaler Schleimhaut	38.12 ↔ Enderarteriektomie von anderen Gefässen an Kopf und Hals
30.4X.12 ↔ Radikale Laryngektomie, mit Pharyngektomie, Rekonstruktion mit nicht vaskularisiertem Transplantat	38.32.00 ↔ Resektion von anderen Gefässen am Kopf und Hals mit Anastomose, n.n.bez.
30.4X.13 ↔ Radikale Laryngektomie, mit Pharyngektomie, Rekonstruktion mit gestieltem regionalen Lappen	38.32.10 ↔ Resektion von extrakraniellen Arterien an Kopf und Hals mit Anastomose
30.4X.14 ↔ Radikale Laryngektomie, mit Pharyngektomie, Rekonstruktion mit gestieltem Lappen	38.32.20 ↔ Resektion von extrakraniellen Venen an Kopf und Hals mit Anastomose, n.n.bez.
30.4X.15 ↔ Radikale Laryngektomie, mit Pharyngektomie, Rekonstruktion mit freiem mikrovaskulär-anastomosierten Transplantat	38.32.21 ↔ Resektion der V. jugularis mit Anastomose
30.4X.16 ↔ Radikale Laryngektomie, mit Pharyngektomie, Rekonstruktion mit freiem Darmtransplantat	38.32.22 ↔ Resektion von oberflächlichen extrakraniellen Venen an Kopf und Hals mit Anastomose
30.4X.17 ↔ Radikale Laryngektomie, mit Pharyngektomie, Rekonstruktion mit Magenhochzug	38.32.99 ↔ Resektion von anderen Gefässen an Kopf und Hals mit Anastomose, sonstige
30.4X.19 ↔ Radikale Laryngektomie, mit Pharyngektomie, sonstige Rekonstruktion	38.42 ↔ Resektion von anderen Blutgefässen an Kopf und Hals mit Ersatz
30.4X.20 ↔ Radikale Laryngektomie, mit Pharyngektomie und Schilddrüsenresektion, ohne Rekonstruktion	38.82.00 ↔ Sonstiger chirurgischer Verschluss von Gefässen am Kopf und Hals, n.n.bez.
30.4X.21 ↔ Radikale Laryngektomie, mit Pharyngektomie und Schilddrüsenresektion, Rekonstruktion mit lokaler Schleimhaut	38.82.10 ↔ Sonstiger chirurgischer Verschluss von extrakraniellen Arterien an Kopf und Hals
30.4X.22 ↔ Radikale Laryngektomie, mit Pharyngektomie und Schilddrüsenresektion, Rekonstruktion mit nicht vaskularisiertem Transplantat	38.82.20 ↔ Sonstiger chirurgischer Verschluss von extrakraniellen Venen an Kopf und Hals, n.n.bez.
30.4X.23 ↔ Radikale Laryngektomie, mit Pharyngektomie und Schilddrüsenresektion, Rekonstruktion mit gestieltem regionalen Lappen	38.82.21 ↔ Sonstiger chirurgischer Verschluss der V. jugularis
30.4X.24 ↔ Radikale Laryngektomie, mit Pharyngektomie und Schilddrüsenresektion, Rekonstruktion mit gestieltem Lappen	38.82.22 ↔ Sonstiger chirurgischer Verschluss von sonstigen tiefen extrakraniellen Venen an Kopf und Hals
30.4X.25 ↔ Radikale Laryngektomie, mit Pharyngektomie und Schilddrüsenresektion, Rekonstruktion mit freiem mikrovaskulär-anastomosierten Transplantat	38.82.29 ↔ Sonstiger chirurgischer Verschluss von extrakraniellen Venen an Kopf und Hals, sonstige
30.4X.26 ↔ Radikale Laryngektomie, mit Pharyngektomie und Schilddrüsenresektion, Rekonstruktion mit freiem Darmtransplantat	38.82.99 ↔ Sonstiger chirurgischer Verschluss von Gefässen am Kopf und Hals, sonstige
30.4X.27 ↔ Radikale Laryngektomie, mit Pharyngektomie und Schilddrüsenresektion, Rekonstruktion mit Magenhochzug	38.85.00 ↔ Sonstiger chirurgischer Verschluss von anderen thorakalen Gefässen, n.n.bez.
30.4X.29 ↔ Radikale Laryngektomie, mit Pharyngektomie und Schilddrüsenresektion, sonstige Rekonstruktion	38.85.11 ↔ Sonstiger chirurgischer Verschluss der A. subclavia
30.4X.99 ↔ Radikale Laryngektomie, sonstige	38.85.12 ↔ Sonstiger chirurgischer Verschluss der A. pulmonalis
31.71 ↔ Naht einer Rissverletzung an der Trachea	38.85.13 ↔ Sonstiger chirurgischer Verschluss des Truncus brachiocephalicus
31.72 ↔ Verschluss einer äusseren trachealen Fistel	38.85.21 ↔ Sonstiger chirurgischer Verschluss der V. cava superior
31.73 ↔ Verschluss einer anderen trachealen Fistel	38.85.22 ↔ Sonstiger chirurgischer Verschluss der V. pulmonalis
31.79.00 ↔ Sonstige plastische Rekonstruktion an der Trachea, n.n.bez.	38.85.23 ↔ Sonstiger chirurgischer Verschluss der V. subclavia
31.79.11 ↔ Plastische Rekonstruktion (Tracheatransplantation)	38.85.99 ↔ Sonstiger chirurgischer Verschluss von anderen thorakalen Gefässen, sonstige
31.79.12 ↔ Tracheopexie	39.49.30 ↔ Ersatz eines kardialen Conduit
31.79.13 ↔ End-zu-End-Anastomose der Trachea (bei Ruptur)	39.50.00 ↔ Angioplastik oder Atherektomie an sonstigem(n) Nicht-Herzkranzgefäss(en), n.n.bez.
31.79.14 ↔ Cricotracheale Resektion	39.50.00 ↔ Angioplastik oder Atherektomie an sonstigem(n) Nicht-Herzkranzgefäss(en), n.n.bez.
31.79.15 ↔ Sonstige (plastische) Rekonstruktion an der Trachea bei Trachealstenose	39.50.10 ↔ Angioplastik oder Atherektomie an sonstigem(n) Nicht-Herzkranzgefäss(en) mit Ballon, n.n.bez.
31.79.99 ↔ Sonstige plastische Rekonstruktion an der Trachea, sonstige	39.50.10 ↔ Angioplastik oder Atherektomie an sonstigem(n) Nicht-Herzkranzgefäss(en) mit Ballon, n.n.bez.
31.91 ↔ Durchtrennung des N. laryngeus	39.50.11 ↔ Angioplastik oder Atherektomie an sonstigem(n) Nicht-Herzkranzgefäss(en) mit einfacher Ballon
31.99.00 ↔ Sonstige Operationen an der Trachea, n.n.bez.	39.50.11 ↔ Angioplastik oder Atherektomie an sonstigem(n) Nicht-Herzkranzgefäss(en) mit einfacher Ballon
31.99.99 ↔ Sonstige Operationen an der Trachea, sonstige	39.50.12 ↔ Angioplastik oder Atherektomie an sonstigem(n) Nicht-Herzkranzgefäss(en) mit cutting Ballon
34.03 ↔ Wiedereröffnung einer Thorakotomie	39.50.12 ↔ Angioplastik oder Atherektomie an sonstigem(n) Nicht-Herzkranzgefäss(en) mit cutting Ballon
34.06 ↔ Thorakoskopische Drainage der Pleurahöhle	39.50.13 ↔ Angioplastik oder Atherektomie an sonstigem(n) Nicht-Herzkranzgefäss(en) mit Kryoplastie-Ballon
34.21.00 ↔ Transpleurale Thorakoskopie, n.n.bez.	39.50.13 ↔ Angioplastik oder Atherektomie an sonstigem(n) Nicht-Herzkranzgefäss(en) mit Kryoplastie-Ballon
34.21.10 ↔ Transpleurale Thorakoskopie, Ersteingriff	39.50.14 ↔ Angioplastik oder Atherektomie an sonstigem(n) Nicht-Herzkranzgefäss(en) mit Drug eluting Ballon
34.21.20 ↔ Transpleurale Thorakoskopie, Reeingriff	39.50.14 ↔ Angioplastik oder Atherektomie an sonstigem(n) Nicht-Herzkranzgefäss(en) mit Drug eluting Ballon
	39.50.19 ↔ Angioplastik oder Atherektomie an sonstigem(n) Nicht-Herzkranzgefäss(en) mit sonstiger Ballon

39.50.19 ↔	Angioplastik oder Atherektomie an sonstigem(n) Nicht-Herzkranzgefäß(en) mit sonstiger Ballon	39.59.80 ↔	Sonstige plastische Rekonstruktion von Gefässen der unteren Extremität, n.n.bez.
39.50.20 ↔	Angioplastik Blade- Laserangioplastie an sonstigem(n) Nicht-Herzkranzgefäß(en)	39.59.81 ↔	Sonstige plastische Rekonstruktion von Arterien der unteren Extremität
39.50.20 ↔	Angioplastik Blade- Laserangioplastie an sonstigem(n) Nicht-Herzkranzgefäß(en)	39.59.82 ↔	Sonstige plastische Rekonstruktion der V. femoralis
39.50.21 ↔	Angioplastik Thrombektomie an sonstigem(n) Nicht-Herzkranzgefäß(en)	39.59.83 ↔	Sonstige plastische Rekonstruktion der V. poplitea
39.50.21 ↔	Angioplastik Thrombektomie an sonstigem(n) Nicht-Herzkranzgefäß(en)	39.59.88 ↔	Sonstige plastische Rekonstruktion von sonstigen tiefen Venen der unteren Extremität
39.50.99 ↔	Angioplastik oder Atherektomie an sonstigem(n) Nicht-Herzkranzgefäß(en), sonstige	39.59.89 ↔	Sonstige plastische Rekonstruktion von Gefässen der unteren Extremität, sonstige
39.50.99 ↔	Angioplastik oder Atherektomie an sonstigem(n) Nicht-Herzkranzgefäß(en), sonstige	39.59.90 ↔	Sonstige plastische Rekonstruktion eines Gefässes, Venenklappenplastik
39.52.99 ↔	Sonstige Korrektur eines Aneurysmas, sonstige	39.71.00 ↔	Endovaskuläre Implantation eines Grafts in Aorta abdominalis, n.n.bez.
39.59.10 ↔	Transposition von Arterien, n.n.bez.	39.71.10 ↔	Endovaskuläre Implantation eines Grafts in Aorta abdominalis, aortoiliakal, ohne Fenestrierung oder Seitenarm
39.59.30 ↔	Sonstige plastische Rekonstruktion von Gefässen an Kopf und Hals, n.n.bez.	39.71.11 ↔	Endovaskuläre Implantation eines Grafts in Aorta abdominalis, aortoiliakal, mit Fenestrierung oder Seitenarm
39.59.31 ↔	Sonstige plastische Rekonstruktion eines intrakraniellen Gefässes	39.71.12 ↔	Endovaskuläre Implantation eines Grafts in Aorta abdominalis, Bifurkationsprothese, aortobiliakal, ohne Fenestrierung oder Seitenarm
39.59.32 ↔	Sonstige plastische Rekonstruktion der extrakraniellen A. vertebralis	39.71.13 ↔	Endovaskuläre Implantation eines Grafts in Aorta abdominalis, Bifurkationsprothese, aortobiliakal, mit Fenestrierung oder Seitenarm
39.59.33 ↔	Sonstige plastische Rekonstruktion von extrakraniellen Arterien an Kopf und Hals, sonstige	39.71.14 ↔	Endovaskuläre Implantation eines Grafts in Aorta abdominalis, Rohrprothese, aortal, ohne Fenestrierung oder Seitenarm
39.59.34 ↔	Sonstige plastische Rekonstruktion der V. jugularis	39.71.15 ↔	Endovaskuläre Implantation eines Grafts in Aorta abdominalis, Rohrprothese, aortal, mit Fenestrierung oder Seitenarm
39.59.39 ↔	Sonstige plastische Rekonstruktion von Gefässen an Kopf und Hals, sonstige	39.71.16 ↔	Endovaskuläre Implantation eines Grafts in Aorta abdominalis, aortoiliakal, Parallelgrafttechnik
39.59.40 ↔	Sonstige plastische Rekonstruktion von Gefässen der oberen Extremität, n.n.bez.	39.71.17 ↔	Endovaskuläre Implantation eines Grafts in Aorta abdominalis, aortobiliakal, Parallelgrafttechnik
39.59.41 ↔	Sonstige plastische Rekonstruktion von Arterien der oberen Extremität	39.71.18 ↔	Endovaskuläre Implantation eines Grafts in Aorta abdominalis, aortal, Parallelgrafttechnik
39.59.42 ↔	Sonstige plastische Rekonstruktion der V. subclavia, V. axillaris und V. brachiocephalica	39.71.99 ↔	Endovaskuläre Implantation eines Grafts in Aorta abdominalis, sonstige
39.59.48 ↔	Sonstige plastische Rekonstruktion von sonstigen tiefen Venen der oberen Extremität	39.72.00 ↔	Endovaskuläre plastische Rekonstruktion oder Okklusion von Gefässen am Kopf und Hals, n.n.bez.
39.59.49 ↔	Sonstige plastische Rekonstruktion von Gefässen der oberen Extremität, sonstige	39.72.10 ↔	Selektive Embolisation von intrakraniellen Gefässen, n.n.bez.
39.59.50 ↔	Sonstige plastische Rekonstruktion von thorakalen Gefässen, n.n.bez.	39.72.11 ↔	Selektive Embolisation von intrakraniellen Gefässen mit Partikeln oder Metallspiralen
39.59.51 ↔	Sonstige plastische Rekonstruktion der thorakalen Aorta	39.72.12 ↔	Selektive Embolisation von intrakraniellen Gefässen mit embolisierenden Flüssigkeiten, ablösbaren Ballons oder Schirmen
39.59.52 ↔	Sonstige plastische Rekonstruktion der A. pulmonalis	39.72.13 ↔	Selektive Embolisation von intrakraniellen Gefässen durch Flow-Diverter
39.59.53 ↔	Sonstige plastische Rekonstruktion von thorakalen Arterien, sonstige	39.72.14 ↔	Selektive Embolisation von intrakraniellen Gefässen mit adhäsivem Embolisat
39.59.54 ↔	Sonstige plastische Rekonstruktion der V. pulmonalis	39.72.19 ↔	Selektive Embolisation von intrakraniellen Gefässen, sonstige
39.59.55 ↔	Sonstige plastische Rekonstruktion der V. cava superior	39.72.20 ↔	Selektive Embolisation von extrakraniellen Gefässen des Kopfes und des Halses, n.n.bez.
39.59.59 ↔	Sonstige plastische Rekonstruktion von thorakalen Gefässen, sonstige	39.72.21 ↔	Selektive Embolisation von extrakraniellen Gefässen des Kopfes und des Halses mit Partikeln oder Metallspiralen
39.59.60 ↔	Sonstige plastische Rekonstruktion von abdominalen Arterien, n.n.bez.	39.72.22 ↔	Selektive Embolisation von extrakraniellen Gefässen des Kopfes und des Halses mit embolisierenden Flüssigkeiten, ablösbaren Ballons oder Schirmen
39.59.61 ↔	Sonstige plastische Rekonstruktion der abdominalen Aorta	39.72.24 ↔	Selektive Embolisation von extrakraniellen Gefässen des Kopfes und des Halses mit adhäsivem Embolisat
39.59.62 ↔	Sonstige plastische Rekonstruktion des Truncus coeliacus	39.72.29 ↔	Selektive Embolisation von extrakraniellen Gefässen des Kopfes und des Halses, sonstige
39.59.63 ↔	Sonstige plastische Rekonstruktion der A. gastrica	39.72.30 ↔	Perkutan-transluminale Embolisation einer Gefässmissbildung durch Mikrokatheter, n.n.bez.
39.59.64 ↔	Sonstige plastische Rekonstruktion A. hepatica		
39.59.65 ↔	Sonstige plastische Rekonstruktion der A. lienalis		
39.59.66 ↔	Sonstige plastische Rekonstruktion der A. renalis		
39.59.67 ↔	Sonstige plastische Rekonstruktion der A. mesenterica		
39.59.68 ↔	Sonstige plastische Rekonstruktion der A. iliaca		
39.59.69 ↔	Sonstige plastische Rekonstruktion von abdominalen Arterien, sonstige		
39.59.70 ↔	Sonstige plastische Rekonstruktion von abdominalen Venen, n.n.bez.		
39.59.71 ↔	Sonstige plastische Rekonstruktion der V. cava inferior		
39.59.72 ↔	Sonstige plastische Rekonstruktion der V. iliaca		
39.59.79 ↔	Sonstige plastische Rekonstruktion von abdominalen Venen, sonstige		

39.72.31 ↔	Perkutan-transluminale Embolisation einer Gefässmissbildung durch Mikrokatheter, Verwendung von einem Mikrokatheter	39.76.60 ↔	Perkutane Thrombektomie an präzerebralem(en) (extrakraniell(en)) Gefäss(en), n.n.bez.
39.72.32 ↔	Perkutan-transluminale Embolisation einer Gefässmissbildung durch Mikrokatheter, Verwendung von zwei Mikrokathetern	39.76.61 ↔	Perkutane Rotationstherombektomie an präzerebralem(en) (extrakraniell(en)) Gefäss(en)
39.72.33 ↔	Perkutan-transluminale Embolisation einer Gefässmissbildung durch Mikrokatheter, Verwendung von drei Mikrokathetern	39.76.62 ↔	Perkutane stentgestützte Thrombektomie an extrakraniellen Gefässen
39.72.34 ↔	Perkutan-transluminale Embolisation einer Gefässmissbildung durch Mikrokatheter, Verwendung von vier Mikrokathetern	39.76.69 ↔	Perkutane Thrombektomie an präzerebralem(en) (extrakraniell(en)) Gefäss(en), sonstige
39.72.35 ↔	Perkutan-transluminale Embolisation einer Gefässmissbildung durch Mikrokatheter, Verwendung von fünf Mikrokathetern	39.76.70 ↔	Perkutane endovaskuläre Fremdkörperentfernung aus extrakraniellen Gefässen des Kopfes und Halses
39.72.36 ↔	Perkutan-transluminale Embolisation einer Gefässmissbildung durch Mikrokatheter, Verwendung von 6 und mehr Mikrokathetern	39.76.99 ↔	Perkutane transluminale endovaskuläre Intervention an präzerebralem(en) (extrakraniell(en)) Gefäss(en), sonstige
39.72.99 ↔	Endovaskuläre plastische Rekonstruktion oder Okklusion von Gefässen am Kopf und Hals, sonstige	39.77.50 ↔	Perkutane selektive Thrombolyse von intrakraniell(en) Gefäss(en)
39.73.00 ↔	Endovaskuläre Implantation eines Grafts an der thorakalen Aorta, n.n.bez.	39.77.70 ↔	Perkutane endovaskuläre Fremdkörperentfernung aus intrakraniell(en) Gefäss(en)
39.73.09 ↔	Endovaskuläre Implantation eines Grafts an der thorakalen Aorta, sonstige	39.79.11 ↔	Endovaskuläre Implantation eines Grafts an Viszeralgefässen
39.73.10 ↔	Endovaskuläre Implantation eines Grafts in die Aorta thoracica, ohne Fenestrierung oder Seitenarm	39.79.12 ↔	Endovaskuläre Implantation eines Grafts an Gefässen des Beckens
39.73.11 ↔	Endovaskuläre Implantation eines Grafts in die Aorta thoracica, mit Fenestrierung oder Seitenarm	39.79.13 ↔	Endovaskuläre Implantation eines Grafts an abdominalen Gefässen
39.73.12 ↔	Endovaskuläre Implantation eines Grafts in die Aorta thoracica, Parallelgrafttechnik	39.79.14 ↔	Endovaskuläre Implantation eines Grafts an Gefässen des Beckens, Parallelgrafttechnik
39.73.20 ↔	Endovaskuläre Implantation eines Grafts in die Aorta thoracoabdominalis	39.79.19 ↔	Endovaskuläre Implantation eines Grafts an sonstigen Gefässen, sonstige
39.73.21 ↔	Endovaskuläre Implantation eines Grafts in die Aorta thoracoabdominalis, Parallelgrafttechnik	39.79.21 ↔	Coil-Embolisation oder -Verschluss von Gefässen der oberen Extremitäten
39.75.01 ↔	Perkutan-transluminale Gefässintervention, sonstige Gefässe, Fremdkörperentfernung mit Bergekatheter, Körbchenkatheter, etc.	39.79.22 ↔	Coil-Embolisation oder -Verschluss der Aorta
39.75.10 ↔	Perkutan-transluminale Gefässintervention, sonstige Gefässe, Kathetersysteme zu Rekanalisation von Totalverschlüssen	39.79.24 ↔	Coil-Embolisation oder -Verschluss von thorakalen Gefässen
39.75.11 ↔	Perkutan-transluminale Gefässintervention, sonstige Gefässe, Rotationstherombektomie	39.79.25 ↔	Coil-Embolisation oder -Verschluss von viszerale Gefässen
39.75.11 ↔	Perkutan-transluminale Gefässintervention, sonstige Gefässe, Rotationstherombektomie	39.79.26 ↔	Coil-Embolisation oder -Verschluss von abdominalen Gefässen
39.75.12 ↔	Perkutan-transluminale Gefässintervention, sonstige Gefässe, Laserangioplastie	39.79.27 ↔	Coil-Embolisation oder -Verschluss von Gefässen der unteren Extremitäten
39.75.13 ↔	Perkutan-transluminale Gefässintervention, sonstige Gefässe, Anti-Embolie-System (periphere oder viszerale Gefässe)	39.79.28 ↔	Coil-Embolisation oder -Verschluss von spinalen Gefässen
39.75.14 ↔	Perkutan-transluminale Gefässintervention, sonstige Gefässe, Atherektomie	39.79.29 ↔	Coil-Embolisation oder -Verschluss von sonstigen Gefässen, sonstige
39.75.15 ↔	Perkutan-transluminale Gefässintervention, sonstige Gefässe, selektive Thrombolyse	39.79.30 ↔	Selektive Embolisation mit embolisierenden Flüssigkeiten von sonstigen Gefässen, n.n.bez.
39.75.16 ↔	Perkutan-transluminale Gefässintervention sonstige Gefässe, selektive Thrombolyse, ultraschallunterstützt	39.79.31 ↔	Selektive Embolisation mit embolisierenden Flüssigkeiten von Gefässen der oberen Extremitäten
39.75.30 ↔	Zerebrale Perfusionsaugmentation durch partielle endoaortale Ballonokklusion	39.79.32 ↔	Selektive Embolisation mit embolisierenden Flüssigkeiten der Aorta
39.76.00 ↔	Perkutane transluminale endovaskuläre Intervention an präzerebralem(en) (extrakraniell(en)) Gefäss(en), n.n.bez.	39.79.34 ↔	Selektive Embolisation mit embolisierenden Flüssigkeiten von thorakalen Gefässen
39.76.10 ↔	Perkutane Ballonangioplastie an präzerebralem(en) (extrakraniell(en)) Gefäss(en)	39.79.35 ↔	Selektive Embolisation mit embolisierenden Flüssigkeiten von viszerale Gefässen
39.76.20 ↔	Perkutane Bladeangioplastie an präzerebralem(en) (extrakraniell(en)) Gefäss(en)	39.79.36 ↔	Selektive Embolisation mit embolisierenden Flüssigkeiten von abdominalen Gefässen
39.76.30 ↔	Perkutane Laserangioplastie an präzerebralem(en) (extrakraniell(en)) Gefäss(en)	39.79.37 ↔	Selektive Embolisation mit embolisierenden Flüssigkeiten von Gefässen der unteren Extremitäten
39.76.40 ↔	Perkutane Atherektomie an präzerebralem(en) (extrakraniell(en)) Gefäss(en)	39.79.38 ↔	Selektive Embolisation mit embolisierenden Flüssigkeiten von spinalen Gefässen
39.76.50 ↔	Perkutane selektive Thrombolyse an extrakraniellen Gefässen des Kopfes und Halses	39.79.39 ↔	Selektive Embolisation mit embolisierenden Flüssigkeiten von sonstigen Gefässen, sonstige
		39.79.40 ↔	Selektive Embolisation mit ablösbaren Ballons von sonstigen Gefässen, n.n.bez.
		39.79.41 ↔	Selektive Embolisation mit ablösbaren Ballons von Gefässen der oberen Extremitäten
		39.79.42 ↔	Selektive Embolisation mit ablösbaren Ballons der Aorta
		39.79.44 ↔	Selektive Embolisation mit ablösbaren Ballons von thorakalen Gefässen
		39.79.45 ↔	Selektive Embolisation mit ablösbaren Ballons von viszerale Gefässen

39.79.46 ↔	Selektive Embolisation mit ablösbaren Ballons von abdominalen Gefässen	39.79.87 ↔	Kathetertechnischer Verschluss mittels Radiofrequenz an abdominalen Gefässen
39.79.47 ↔	Selektive Embolisation mit ablösbaren Ballons von spinalen Gefässen	39.79.89 ↔	Kathetertechnischer Verschluss mittels Radiofrequenz an sonstigen Gefässen, sonstige
39.79.48 ↔	Selektive Embolisation mit ablösbaren Ballons von Gefässen der unteren Extremitäten	39.8X.00 ↔	Operationen am Glomus caroticum, Sinus caroticus und anderen Paraganglien, n.n.bez.
39.79.49 ↔	Selektive Embolisation mit ablösbaren Ballons von sonstigen Gefässen, sonstige	39.8X.10 ↔	Exploration des Glomus caroticum und anderer Paraganglien
39.79.50 ↔	Selektive Embolisation mit Schirmen von sonstigen Gefässen, n.n.bez.	39.8X.11 ↔	Exzision des Glomus caroticum und anderer Paraganglien
39.79.51 ↔	Selektive Embolisation mit Schirmen von Gefässen der oberen Extremitäten	39.8X.21 ↔	Revision ohne Ersatz eines Impulsgenerators zur Aktivierung des Baroreflexes
39.79.52 ↔	Selektive Embolisation mit Schirmen der Aorta	39.8X.22 ↔	Entfernen eines Impulsgenerators zur Aktivierung des Baroreflexes
39.79.54 ↔	Selektive Embolisation mit Schirmen von thorakalen Gefässen	39.8X.30 ↔	Implantation oder Ersetzen einer (von) Elektrode(n) zur Aktivierung des Baroreflexes
39.79.55 ↔	Selektive Embolisation mit Schirmen von viszerale Gefässen	39.8X.31 ↔	Revision ohne Ersatz einer (von) Elektrode(n) zur Aktivierung des Baroreflexes
39.79.56 ↔	Selektive Embolisation mit Schirmen von abdominalen Gefässen	39.8X.32 ↔	Entfernen einer (von) Elektrode(n) zur Aktivierung des Baroreflexes
39.79.57 ↔	Selektive Embolisation mit Schirmen von Gefässen der unteren Extremitäten	39.8X.99 ↔	Operationen am Glomus caroticum, Sinus caroticus und anderen Paraganglien, sonstige
39.79.58 ↔	Selektive Embolisation mit Schirmen von spinalen Gefässen	39.90.00 ↔	Einsetzen von peripheren Gefässstent(s) ohne Medikamenten-Freisetzung, n.n.bez.
39.79.59 ↔	Selektive Embolisation mit Schirmen von sonstigen Gefässen, sonstige	39.90.09 ↔	Einsetzen von peripheren Gefässstent(s) ohne Medikamenten-Freisetzung, sonstige
39.79.60 ↔	Selektive Embolisation mit Partikeln von sonstigen Gefässen, n.n.bez.	39.90.10 ↔	Einsetzen von Gefässstent(s) in nicht-kardiale Gefässe, bare Stents
39.79.61 ↔	Selektive Embolisation mit Partikeln von Gefässen der oberen Extremitäten	39.90.11 ↔	Einsetzen von Gefässstent(s) in nicht-kardiale Gefässe, bioresorbierbare Stents
39.79.62 ↔	Selektive Embolisation mit Partikeln der Aorta	39.90.12 ↔	Einsetzen von Gefässstent(s) in nicht-kardiale Gefässe, grosslumige Stents n.n.bez.
39.79.64 ↔	Selektive Embolisation mit Partikeln von thorakalen Gefässen	39.90.13 ↔	Einsetzen von Gefässstent(s) in nicht-kardiale Gefässe, grosslumige Stents ungecovered
39.79.65 ↔	Selektive Embolisation mit Partikeln von viszerale Gefässen	39.90.14 ↔	Einsetzen von Gefässstent(s) in nicht-kardiale Gefässe, Grosslumige Stents gecovered
39.79.66 ↔	Selektive Embolisation mit Partikeln von abdominalen Gefässen	39.90.15 ↔	Einsetzen von Gefässstent(s) in nicht-kardiale Gefässe, gecovered Stents (Stentgrafts) in nicht-aneurysmatischen Gefässen
39.79.67 ↔	Selektive Embolisation mit Partikeln von Gefässen der unteren Extremitäten	39.90.16 ↔	Einsetzen von Gefässstent(s) in nicht-kardiale Gefässe, gecoverte Stent-Grafts mit bioaktiver Oberfläche
39.79.68 ↔	Selektive Embolisation mit Partikeln von spinalen Gefässen	39.90.17 ↔	Einsetzen von peripheren Gefässstent(s), Multilayerstents
39.79.69 ↔	Selektive Embolisation mit Partikeln von sonstigen Gefässen, sonstige	39.90.18 ↔	Einsetzen von peripheren venösen selbstexpandierenden Gefässstent(s)
39.79.70 ↔	Kathetertechnischer Verschluss von Arterien mittels Laser, sonstigen Gefässen, n.n.bez.	39.90.31 ↔	Einsetzen von überlangen bare Stent(s) (>10 cm) in nicht-kardiale Gefässe
39.79.71 ↔	Kathetertechnischer Verschluss mittels Laser, an Arterien der oberen Extremitäten	39.90.32 ↔	Einsetzen von überlangen covered Stent(s) (>10 cm) in nicht-kardiale Gefässe
39.79.72 ↔	Kathetertechnischer Verschluss mittels Laser, an der Aorta	39.90.33 ↔	Einsetzen von peripheren venösen überlangen selbstexpandierenden Gefässstent(s) (>10 cm)
39.79.74 ↔	Kathetertechnischer Verschluss mittels Laser, an thorakalen Gefässen	40.11.10 ↔	Offene (Inzisions-) Biopsie eines mediastinalen, paraaortalen, iliakalen oder pelvinalen Lymphknotens
39.79.75 ↔	Kathetertechnischer Verschluss mittels Laser, an Gefässen der unteren Extremitäten	40.11.11 ↔	Offene (Inzisions-) Biopsie eines zervikalen, supraclaviculären, axillären oder inguinalen Lymphknotens
39.79.76 ↔	Kathetertechnischer Verschluss mittels Laser, an viszerale Gefässen	40.21.00 ↔	Exzision eines tiefen zervikalen Lymphknotens, n.n.bez.
39.79.77 ↔	Kathetertechnischer Verschluss mittels Laser, an abdominalen Gefässen	40.21.10 ↔	Exzision einzelner Lymphknoten und Lymphgefässe, zervikal, ohne Markierung
39.79.79 ↔	Kathetertechnischer Verschluss von Arterien mittels Laser, sonstige Gefässe, sonstige	40.21.11 ↔	Exzision einzelner Lymphknoten und Lymphgefässe, zervikal, mit Radionuklidmarkierung oder Farbstoffmarkierung (Sentinel-Lymphonodektomie)
39.79.80 ↔	Kathetertechnischer Verschluss von Arterien mittels Radiofrequenz, sonstige Gefässe, n.n.bez.	40.21.99 ↔	Exzision eines tiefen zervikalen Lymphknotens, sonstige
39.79.81 ↔	Kathetertechnischer Verschluss mittels Radiofrequenz an Arterien der oberen Extremitäten	40.22.00 ↔	Exzision eines mamma-internalen Lymphknotens, n.n.bez.
39.79.82 ↔	Kathetertechnischer Verschluss mittels Radiofrequenz an der Aorta	40.22.10 ↔	Exzision eines mamma-internalen Lymphknotens, thorakoskopisch
39.79.84 ↔	Kathetertechnischer Verschluss mittels Radiofrequenz an thorakalen Gefässen		
39.79.85 ↔	Kathetertechnischer Verschluss mittels Radiofrequenz an Gefässen der unteren Extremitäten		
39.79.86 ↔	Kathetertechnischer Verschluss mittels Radiofrequenz an viszerale Gefässen		

40.22.20 ↔	Exzision eines mamma-internalen Lymphknotens, offen chirurgisch	42.19 ↔	Sonstige Fistulisierung des Ösophagus nach aussen
40.22.99 ↔	Exzision eines mamma-internalen Lymphknotens, sonstige	42.25 ↔	Offene Biopsie am Ösophagus
40.23.00 ↔	Exzision eines axillären Lymphknotens, n.n.bez.	42.31 ↔	Lokale Exzision eines Ösophagus-Divertikels
40.23.10 ↔	Exzision eines axillären Lymphknotens, ohne Markierung	42.32 ↔	Lokale Exzision von anderer Läsion oder Gewebe aus dem Ösophagus
40.23.11 ↔	Exzision eines axillären Lymphknotens, mit Radionuklidmarkierung oder Farbstoffmarkierung (Sentinel-Lymphnodektomie)	42.39 ↔	Sonstige Destruktion von Läsion oder Gewebe aus dem Ösophagus
40.23.99 ↔	Exzision eines axillären Lymphknotens, sonstige	42.40 ↔	Ösophagektomie, n.n.bez.
40.29.10 ↔	Exzision eines mediastinalen Lymphknotens, n.n.bez.	42.41.00 ↔	Partielle Ösophagektomie, n.n.bez.
40.29.11 ↔	Exzision eines mediastinalen Lymphknotens, offen chirurgisch	42.41.10 ↔	Partielle Ösophagektomie ohne Wiederherstellung der Kontinuität
40.29.12 ↔	Exzision eines mediastinalen Lymphknotens, thorakoskopisch	42.41.20 ↔	Partielle Ösophagektomie mit Wiederherstellung der Kontinuität
40.29.19 ↔	Exzision eines mediastinalen Lymphknotens, sonstige	42.41.99 ↔	Partielle Ösophagektomie, sonstige
40.29.20 ↔	Exzision eines paraaortalen Lymphknotens	42.42.00 ↔	Totale Ösophagektomie, n.n.bez.
40.29.30 ↔	Exzision eines iliakalen Lymphknotens	42.42.10 ↔	Totale Ösophagektomie, ohne Wiederherstellung der Kontinuität
40.29.70 ↔	Exzision eines Lymphangioms oder Hygroma cysticum	42.42.20 ↔	Totale Ösophagektomie, mit Wiederherstellung der Kontinuität, transmediastinal
40.29.80 ↔	Exzision mehrerer abdominaler Lymphknotenstationen (mit Leberbiopsie), n.n.bez.	42.42.21 ↔	Totale Ösophagektomie, mit Wiederherstellung der Kontinuität, thorakoabdominal
40.29.81 ↔	Exzision mehrerer abdominaler Lymphknotenstationen (mit Leberbiopsie), offen chirurgisch [Staging-Laparotomie]	42.42.29 ↔	Totale Ösophagektomie, mit Wiederherstellung der Kontinuität, sonstiger Zugang
40.29.82 ↔	Exzision mehrerer abdominaler Lymphknotenstationen (mit Leberbiopsie), laparoskopisch [Staging-Laparoskopie]	42.42.99 ↔	Totale Ösophagektomie, sonstige
40.29.89 ↔	Exzision mehrerer abdominaler Lymphknotenstationen (mit Leberbiopsie), sonstige	42.51.00 ↔	Intrathorakale Ösophagoösophagostomie, n.n.bez.
40.29.99 ↔	Einfache Exzision einer anderen lymphatischen Struktur, sonstige	42.51.10 ↔	Intrathorakale Ösophagoösophagostomie, Rekonstruktion der Ösophaguspassage bei Atresie und Versorgung einer kongenitalen ösophagotrachealen Fistel
40.3X.10 ↔	Regionale Lymphadenektomie als selbstständiger Eingriff, n.n.bez.	42.51.99 ↔	Intrathorakale Ösophagoösophagostomie, sonstige
40.3X.11 ↔	Regionale Lymphadenektomie als selbstständiger Eingriff, zervikal	42.52 ↔	Intrathorakale Ösophagogastrostomie
40.3X.12 ↔	Regionale Lymphadenektomie als selbstständiger Eingriff, axillär	42.53 ↔	Intrathorakale Ösophagusanastomose mit Interposition von Dünndarm
40.3X.13 ↔	Regionale Lymphadenektomie als selbstständiger Eingriff, paraaortal, pelvin, obturatorisch oder iliakal	42.54 ↔	Sonstige intrathorakale Ösophagoenterostomie
40.3X.14 ↔	Regionale Lymphadenektomie als selbstständiger Eingriff, inguinal, offen chirurgisch	42.55 ↔	Intrathorakale Ösophagusanastomose mit Interposition von Dickdarm
40.3X.15 ↔	Regionale Lymphadenektomie als selbstständiger Eingriff, inguinale, laparoskopisch	42.56 ↔	Sonstige intrathorakale Ösophagokolostomie
40.3X.16 ↔	Regionale Lymphadenektomie als selbstständiger Eingriff, mediastinal und peribronchial	42.58 ↔	Intrathorakale Ösophagusanastomose mit anderer Interposition
40.3X.19 ↔	Regionale Lymphadenektomie als selbstständiger Eingriff, sonstige	42.59 ↔	Intrathorakale Anastomose am Ösophagus, sonstige
40.3X.21 ↔	Regionale Lymphadenektomie im Rahmen eines anderen Eingriffs, zervikal	42.61 ↔	Prästernale Ösophagoösophagostomie
40.3X.22 ↔	Regionale Lymphadenektomie im Rahmen eines anderen Eingriffs, axillär	42.62 ↔	Prästernale Ösophagogastrostomie
40.3X.23 ↔	Regionale Lymphadenektomie im Rahmen eines anderen Eingriffs, paraaortal, pelvin oder iliakal	42.63 ↔	Prästernale Ösophagusanastomose mit Interposition von Dünndarm
40.3X.24 ↔	Regionale Lymphadenektomie im Rahmen eines anderen Eingriffs, obturatorisch	42.64 ↔	Sonstige prästernale Ösophagoenterostomie
40.3X.25 ↔	Regionale Lymphadenektomie im Rahmen eines anderen Eingriffs, inguinale	42.65 ↔	Prästernale Ösophagusanastomose mit Interposition von Dickdarm
40.3X.26 ↔	Regionale Lymphadenektomie im Rahmen eines anderen Eingriffs, mediastinal und peribronchial	42.66 ↔	Sonstige prästernale Ösophagokolostomie
40.3X.29 ↔	Regionale Lymphadenektomie im Rahmen eines anderen Eingriffs, sonstige	42.68 ↔	Sonstige prästernale Ösophagusanastomose mit Interposition
40.9X.10 ↔	Anastomose zur Beseitigung eines Lymphödems	42.69 ↔	Prästernale Ösophagusanastomose, sonstige
40.9X.20 ↔	Inzision einer Lymphozele	42.7X.11 ↔	Ösophagomyotomie, offen chirurgisch
42.09.11 ↔	Andere Inzision am Ösophagus, offen chirurgisch	42.7X.12 ↔	Ösophagomyotomie, laparoskopisch
42.09.12 ↔	Andere Inzision am Ösophagus, laparoskopisch	42.7X.21 ↔	Ösophagomyotomie, pharyngo-zervikal, offen chirurgisch
42.10 ↔	Ösophagostomie, n.n.bez.	42.7X.22 ↔	Ösophagomyotomie, pharyngo-zervikal, laparoskopisch
42.11 ↔	Zervikale Ösophagostomie	42.7X.31 ↔	Ösophago-Gastromyotomie, offen chirurgisch
42.12 ↔	Exteriorisation einer ösophagealen Tasche	42.7X.32 ↔	Ösophago-Gastromyotomie, laparoskopisch
		42.81.20 ↔	Einsetzen und Wechsel von einer nicht selbstexpandierenden Prothese (permanenter Tubus) in den Ösophagus, offen chirurgisch
		42.81.21 ↔	Einsetzen und Wechsel von zwei nicht selbstexpandierenden Prothesen (permanenter Tubus) in den Ösophagus, offen chirurgisch
		42.81.22 ↔	Einsetzen und Wechsel von mehr als zwei nicht selbstexpandierenden Prothesen (permanenter Tubus) in den Ösophagus, offen chirurgisch
		42.81.30 ↔	Einsetzen und Wechsel von einer nicht selbstexpandierenden Prothese (permanenter Tubus) in den Ösophagus, laparoskopisch



42.81.31 ↔ Einsetzen und Wechsel von zwei nicht selbstexpandierenden Prothesen ( permanenter Tubus) in den Ösophagus, laparoskopisch	76.5X.99 ↔ Temporomandibuläre Arthroplastik, sonstige
42.81.32 ↔ Einsetzen und Wechsel von mehr als zwei nicht selbstexpandierenden Prothese (permanenter Tubus) in den Ösophagus, laparoskopisch	77.41.00 ↔ Knochenbiopsie von Skapula, Klavikula, Rippen und Sternum, n.n.bez.
42.81.50 ↔ Einsetzen und Wechsel einer selbstexpandierenden Prothese (permanenter Tubus) in den Ösophagus, offen chirurgisch	77.41.20 ↔ Knochenbiopsie von Skapula, Klavikula, Rippen und Sternum, Offene Knochenbiopsie
42.81.51 ↔ Einsetzen und Wechsel von zwei selbstexpandierenden Prothesen (permanenter Tubus) in den Ösophagus, offen chirurgisch	77.41.99 ↔ Knochenbiopsie von Skapula, Klavikula, Rippen und Sternum, sonstige
42.81.52 ↔ Einsetzen und Wechsel von mehr als zwei selbstexpandierenden Prothesen (permanenter Tubus) in den Ösophagus, offen chirurgisch	77.42.00 ↔ Knochenbiopsie am Humerus, n.n.bez.
42.81.60 ↔ Einsetzen und Wechsel einer selbstexpandierenden Prothese (permanenter Tubus) in den Ösophagus, laparoskopisch	77.42.20 ↔ Knochenbiopsie am Humerus, Offene Knochenbiopsie
42.81.61 ↔ Einsetzen und Wechsel von zwei selbstexpandierenden Prothesen (permanenter Tubus) in den Ösophagus, laparoskopisch	77.42.99 ↔ Knochenbiopsie am Humerus, sonstige
42.81.62 ↔ Einsetzen und Wechsel von mehr als zwei selbstexpandierenden Prothesen (permanenter Tubus) in den Ösophagus, laparoskopisch	77.43.00 ↔ Knochenbiopsie an Radius und Ulna, n.n.bez.
42.82 ↔ Naht einer Ösophagus-Verletzung	77.43.20 ↔ Knochenbiopsie an Radius und Ulna, Offene Knochenbiopsie
42.83 ↔ Verschluss einer Ösophagostomie	77.43.99 ↔ Knochenbiopsie an Radius und Ulna, sonstige
42.85 ↔ Plastische Rekonstruktion an einer Ösophagusstenose	77.44.00 ↔ Knochenbiopsie an Karpalia und Metakarpalia, n.n.bez.
42.87 ↔ Sonstiges Transplantat am Ösophagus	77.44.20 ↔ Knochenbiopsie an Karpalia und Metakarpalia, Offene Knochenbiopsie
42.89 ↔ Sonstige Rekonstruktion am Ösophagus, sonstige	77.44.99 ↔ Knochenbiopsie an Karpalia und Metakarpalia, sonstige
42.99.42 ↔ Schlingenligatur und Clipping am Ösophagus, offen chirurgisch	77.45.00 ↔ Knochenbiopsie am Femur, n.n.bez.
43.92 ↔ Ösophagoduodenostomie oder Ösophagojejunostomie mit vollständiger Gastrektomie	77.45.20 ↔ Knochenbiopsie am Femur, Offene Knochenbiopsie
44.44 ↔ Katheterembolisation zur Blutstillung in Magen oder Duodenum	77.45.99 ↔ Knochenbiopsie am Femur, sonstige
50.12.00 ↔ Offene Biopsie an der Leber, n.n.bez.	77.46.00 ↔ Knochenbiopsie an der Patella, n.n.bez.
50.12.09 ↔ Offene Biopsie an der Leber, sonstige	77.46.20 ↔ Knochenbiopsie an der Patella, Offene Knochenbiopsie
50.12.11 ↔ Biopsie an der Leber, durch Exzision, offen chirurgisch	77.46.99 ↔ Knochenbiopsie an der Patella, sonstige
50.12.12 ↔ Biopsie an der Leber, durch Nadelbiopsie, offen chirurgisch	77.47.00 ↔ Knochenbiopsie an Tibia und Fibula, n.n.bez.
76.11.00 ↔ Biopsie an Gesichtsschädelknochen, n.n.bez.	77.47.20 ↔ Knochenbiopsie an Tibia und Fibula, Offene Knochenbiopsie
76.11.11 ↔ Offene Biopsie (mit Inzision) an Gesichtsschädelknochen	77.47.99 ↔ Knochenbiopsie an Tibia und Fibula, sonstige
76.11.99 ↔ Biopsie an Gesichtsschädelknochen, sonstige	77.48.00 ↔ Knochenbiopsie an Tarsalia und Metatarsalia, n.n.bez.
76.19.11 ↔ Offene Biopsie (mit Inzision) am Kiefergelenk	77.48.20 ↔ Knochenbiopsie an Tarsalia und Metatarsalia, Offene Knochenbiopsie
76.19.12 ↔ Arthroskopische Biopsie am Kiefergelenk	77.48.99 ↔ Knochenbiopsie an Tarsalia und Metatarsalia, sonstige
76.5X.00 ↔ Temporomandibuläre Arthroplastik, n.n.bez.	77.49.00 ↔ Knochenbiopsie an anderen näher bezeichneten Knochen, ausser Gesichtsschädelknochen, n.n.bez.
76.5X.10 ↔ Kondylektomie am Kiefergelenk mit Rekonstruktion	77.49.41 ↔ Knochenbiopsie an anderen näher bezeichneten Knochen, ausser Gesichtsschädelknochen, Knochenbiopsie an Phalangen des Fusses, Offene Knochenbiopsie
76.5X.19 ↔ Sonstige Kondylektomie am Kiefergelenk	77.49.91 ↔ Knochenbiopsie an anderen näher bezeichneten Knochen, ausser Gesichtsschädelknochen, Offene Knochenbiopsie
76.5X.20 ↔ Diskoplastik am Kiefergelenk mit Rekonstruktion	77.49.99 ↔ Knochenbiopsie an anderen näher bezeichneten Knochen, ausser Gesichtsschädelknochen, sonstige
76.5X.29 ↔ Sonstige Diskoplastik am Kiefergelenk	7A.11.12 ↔ Knochenbiopsie an der Wirbelsäule, offen chirurgisch
76.5X.30 ↔ Exstirpation des Discus articularis am Kiefergelenk mit Rekonstruktion	7A.12.21 ↔ Gelenkbiopsie an der Wirbelsäule
76.5X.39 ↔ Sonstige Exstirpation des Discus articularis am Kiefergelenk	7A.23 ↔ Knocheninzision an der Wirbelsäule
76.5X.40 ↔ Resektion am Tuberculum articulare des Kiefergelenks	7A.25 ↔ Lokale Exzision von Knochenläsion oder -gewebe am Wirbel
76.5X.41 ↔ Plastische Rekonstruktion am Kiefergelenk	80.29.10 ↔ Diagnostische Arthroskopie des Kiefergelenkes
76.5X.42 ↔ Gelenkstabilisierung (bewegungseinschränkend) des Kiefergelenks	80.31.00 ↔ Gelenkbiopsie an der Schulter, n.n.bez.
76.5X.50 ↔ Arthroskopische Entfernung eines freien Gelenkkörpers am Kiefergelenk	80.31.20 ↔ Arthroskopische Gelenkbiopsie an der Schulter
76.5X.59 ↔ Sonstige Entfernung eines freien Gelenkkörpers am Kiefergelenk	80.31.30 ↔ Offene Gelenkbiopsie an der Schulter
76.5X.60 ↔ Implantation einer Endoprothese am Kiefergelenk	80.31.99 ↔ Gelenkbiopsie an der Schulter, sonstige
76.5X.61 ↔ Wechsel einer Endoprothese am Kiefergelenk	80.32.00 ↔ Gelenkbiopsie am Ellenbogen, n.n.bez.
76.5X.90 ↔ Sonstige temporomandibuläre Arthroplastik oder Diskoplastik am Kiefergelenk	80.32.20 ↔ Arthroskopische Gelenkbiopsie am Ellenbogen
	80.32.30 ↔ Offene Gelenkbiopsie am Ellenbogen
	80.32.99 ↔ Gelenkbiopsie am Ellenbogen, sonstige
	80.33.00 ↔ Gelenkbiopsie am Handgelenk, n.n.bez.
	80.33.20 ↔ Arthroskopische Gelenkbiopsie am Handgelenk
	80.33.30 ↔ Offene Gelenkbiopsie am Handgelenk
	80.33.99 ↔ Gelenkbiopsie am Handgelenk, sonstige
	80.34.00 ↔ Gelenkbiopsie an Hand und Finger, n.n.bez.
	80.34.20 ↔ Arthroskopische Gelenkbiopsie an Hand und Finger
	80.34.30 ↔ Offene Gelenkbiopsie an Hand und Finger

80.34.99 ↔ Gelenkbiopsie an Hand und Finger, sonstige	83.13.24 ↔ Durchtrennung einer Sehne, Brustwand, Bauch und Rücken
80.36.00 ↔ Gelenkbiopsie am Knie, n.n.bez.	83.13.25 ↔ Durchtrennung einer Sehne, Leisten- und genitalregion und Gesäss
80.36.20 ↔ Arthroskopische Gelenkbiopsie am Knie	83.13.26 ↔ Durchtrennung einer Sehne, Untere Extremität
80.36.30 ↔ Offene Gelenkbiopsie am Knie	83.14.10 ↔ Fasziotomie oder Aponeurotomie, Kopf und Hals
80.36.99 ↔ Gelenkbiopsie am Knie, sonstige	83.14.11 ↔ Fasziotomie oder Aponeurotomie, Schulter und Axilla
80.37.00 ↔ Gelenkbiopsie am Sprunggelenk, n.n.bez.	83.14.12 ↔ Fasziotomie oder Aponeurotomie, Oberarm und Ellenbogen
80.37.20 ↔ Arthroskopische Gelenkbiopsie am Sprunggelenk	83.14.13 ↔ Fasziotomie oder Aponeurotomie, Unterarm
80.37.30 ↔ Offene Gelenkbiopsie am Sprunggelenk	83.14.14 ↔ Fasziotomie oder Aponeurotomie, Brustwand, Bauch und Rücken
80.37.99 ↔ Gelenkbiopsie am Sprunggelenk, sonstige	83.14.15 ↔ Fasziotomie oder Aponeurotomie, Leisten- und Genitalregion und Gesäss
80.38.00 ↔ Gelenkbiopsie an Fuss und Zehen, n.n.bez.	83.14.16 ↔ Fasziotomie oder Aponeurotomie, Untere Extremität
80.38.20 ↔ Arthroskopische Gelenkbiopsie an Fuss und Zehen	83.19.10 ↔ Durchtrennung eines Muskels, Kopf und Hals
80.38.30 ↔ Offene Gelenkbiopsie an Fuss und Zehen	83.19.11 ↔ Durchtrennung eines Muskels, Schulter und Axilla
80.38.99 ↔ Gelenkbiopsie an Fuss und Zehen, sonstige	83.19.12 ↔ Durchtrennung eines Muskels, Oberarm und Ellenbogen
80.39.00 ↔ Gelenkbiopsie an anderer bezeichneter Lokalisation, n.n.bez.	83.19.13 ↔ Durchtrennung eines Muskels, Unterarm
80.39.21 ↔ Arthroskopische Gelenkbiopsie am Sternoklavikulargelenk	83.19.14 ↔ Durchtrennung eines Muskels, Brustwand, Bauch und Rücken
80.39.29 ↔ Sonstige arthroskopische Gelenkbiopsie an anderer bezeichneter Lokalisation	83.19.15 ↔ Durchtrennung eines Muskels, Leisten- und Genitalregion und Gesäss
80.39.30 ↔ Offene Gelenkbiopsie an anderer bezeichneter Lokalisation	83.19.16 ↔ Durchtrennung eines Muskels, Untere Extremität
80.39.99 ↔ Gelenkbiopsie an anderer, bezeichneter Lokalisation, sonstige	83.19.20 ↔ Desinsertion von Muskel, Sehne und Faszie, Kopf und Hals
83.02.10 ↔ Myotomie, Kopf und Hals	83.19.21 ↔ Desinsertion von Muskel, Sehne und Faszie, Schulter und Axilla
83.02.11 ↔ Myotomie, Schulter und Axilla	83.19.22 ↔ Desinsertion von Muskel, Sehne und Faszie, Oberarm und Ellenbogen
83.02.12 ↔ Myotomie, Oberarm und Ellenbogen	83.19.23 ↔ Desinsertion von Muskel, Sehne und Faszie, Unterarm
83.02.13 ↔ Myotomie, Unterarm	83.19.24 ↔ Desinsertion von Muskel, Sehne und Faszie, Brustwand, Bauch und Rücken
83.02.14 ↔ Myotomie, Brustwand, Bauch und Rücken	83.19.25 ↔ Desinsertion von Muskel, Sehne und Faszie, Leisten- und Genitalregion und Gesäss
83.02.15 ↔ Myotomie, Leisten- und Genitalregion und Gesäss	83.19.26 ↔ Desinsertion von Muskel, Sehne und Faszie, Untere Extremität
83.02.16 ↔ Myotomie, Untere Extremität	83.21.11 ↔ Offene Biopsie an den Weichteilen
83.02.19 ↔ Myotomie, Andere Lokalisation	83.21.21 ↔ Offene Biopsie am Muskel
83.03.10 ↔ Bursotomie, Kopf und Hals	83.21.30 ↔ Biopsie an den Weichteilen, Biopsie an einem Schleimbeutel
83.03.11 ↔ Bursotomie, Schulter und Axilla	83.31.10 ↔ Exzision einer Läsion an einer Sehnenscheide, Kopf und Hals
83.03.12 ↔ Bursotomie, Oberarm und Ellenbogen	83.31.11 ↔ Exzision einer Läsion an einer Sehnenscheide, Schulter und Axilla
83.03.13 ↔ Bursotomie, Unterarm	83.31.12 ↔ Exzision einer Läsion an einer Sehnenscheide, Oberarm und Ellenbogen
83.03.14 ↔ Bursotomie, Brustwand, Bauch und Rücken	83.31.13 ↔ Exzision einer Läsion an einer Sehnenscheide, Unterarm
83.03.15 ↔ Bursotomie, Leisten- und Genitalregion und Gesäss	83.31.14 ↔ Exzision einer Läsion an einer Sehnenscheide, Brustwand, Bauch und Rücken
83.03.16 ↔ Bursotomie, Untere Extremität	83.31.15 ↔ Exzision einer Läsion an einer Sehnenscheide, Leisten- und Genitalregion und Gesäss
83.03.19 ↔ Bursotomie, Andere Lokalisation	83.31.16 ↔ Exzision einer Läsion an einer Sehnenscheide, Untere Extremität
83.09.10 ↔ Fremdkörperentfernung aus Muskel, Sehne oder Faszie, Kopf und Hals	83.32.10 ↔ Exzision einer Läsion an einem Muskel, Kopf und Hals
83.09.11 ↔ Fremdkörperentfernung aus Muskel, Sehne oder Faszie, Schulter und Axilla	83.32.11 ↔ Exzision einer Läsion an einem Muskel, Schulter und Arm
83.09.12 ↔ Fremdkörperentfernung aus Muskel, Sehne oder Faszie, Oberarm und Ellenbogen	83.32.12 ↔ Exzision einer Läsion an einem Muskel, Brustwand, Bauch und Rücken
83.09.13 ↔ Fremdkörperentfernung aus Muskel, Sehne oder Faszie, Unterarm	83.32.13 ↔ Exzision einer Läsion an einem Muskel, Leisten- und Genitalregion und Gesäss
83.09.14 ↔ Fremdkörperentfernung aus Muskel, Sehne oder Faszie, Brustwand, Bauch und Rücken	83.32.14 ↔ Exzision einer Läsion an einem Muskel, Untere Extremität
83.09.15 ↔ Fremdkörperentfernung aus Muskel, Sehne oder Faszie, Leisten- und Genitalregion und Gesäss	83.32.19 ↔ Exzision einer Läsion an einem Muskel, Andere Lokalisation
83.09.16 ↔ Fremdkörperentfernung aus Muskel, Sehne oder Faszie, Untere Extremität	83.39.10 ↔ Exzision einer Läsion an einer Sehne, Kopf und Hals
83.09.19 ↔ Fremdkörperentfernung aus Muskel, Sehne oder Faszie, Andere Lokalisation	
83.11 ↔ Tenotomie der Achillessehne	
83.12 ↔ Tenotomie der Hüft-Adduktoren	
83.13.10 ↔ Inzision einer Sehne, Kopf und Hals	
83.13.11 ↔ Inzision einer Sehne, Schulter und Axilla	
83.13.12 ↔ Inzision einer Sehne, Oberarm und Ellenbogen	
83.13.13 ↔ Inzision einer Sehne, Unterarm	
83.13.14 ↔ Inzision einer Sehne, Brustwand, Bauch und Rücken	
83.13.15 ↔ Inzision einer Sehne, Leisten- und Genitalregion und Gesäss	
83.13.16 ↔ Inzision einer Sehne, Untere Extremität	
83.13.20 ↔ Durchtrennung einer Sehne, Kopf und Hals	
83.13.21 ↔ Durchtrennung einer Sehne, Schulter und Axilla	
83.13.22 ↔ Durchtrennung einer Sehne, Oberarm und Ellenbogen	
83.13.23 ↔ Durchtrennung einer Sehne, Unterarm	

83.39.11 ↔	Exzision einer Läsion an einer Sehne, Schulter und Arm	83.49.22 ↔	Kompartmentresektion, Oberarm und Ellenbogen
83.39.12 ↔	Exzision einer Läsion an anderen Weichteilen, Exzision einer Läsion an einer Sehne, Brustwand, Bauch und Rücken	83.49.23 ↔	Kompartmentresektion, Unterarm
83.39.13 ↔	Exzision einer Läsion an einer Sehne, Leisten- und Genitalregion und Gesäss	83.49.24 ↔	Kompartmentresektion, Brustwand, Bauch und Rücken
83.39.14 ↔	Exzision einer Läsion an einer Sehne, Untere Extremität	83.49.25 ↔	Kompartmentresektion, Leisten- und Genitalregion und Gesäss
83.39.20 ↔	Exzision einer Läsion an einer Faszie, Kopf und Hals	83.49.26 ↔	Kompartmentresektion, Untere Extremität
83.39.21 ↔	Exzision einer Läsion an einer Faszie, Schulter und Arm	83.49.29 ↔	Kompartmentresektion, Andere Lokalisation
83.39.22 ↔	Exzision einer Läsion an einer Faszie, Brustwand, Bauch und Rücken	83.49.30 ↔	Sonstige Exzision von Weichteilen, Kopf und Hals
83.39.23 ↔	Exzision einer Läsion an einer Faszie, Leisten- und Genitalregion und Gesäss	83.49.31 ↔	Sonstige Exzision von Weichteilen, Schulter und Axilla
83.39.24 ↔	Exzision einer Läsion an einer Faszie, Untere Extremität	83.49.32 ↔	Sonstige Exzision von Weichteilen, Oberarm und Ellenbogen
83.41 ↔	Exzision einer Sehne zur Transplantation	83.49.33 ↔	Sonstige Exzision von Weichteilen, Unterarm
83.42.10 ↔	Sonstige Tenonektomie, Kopf und Hals	83.49.34 ↔	Sonstige Exzision von Weichteilen, Brustwand, Bauch und Rücken
83.42.11 ↔	Sonstige Tenonektomie, Schulter und Axilla	83.49.35 ↔	Sonstige Exzision von Weichteilen, Leisten- und Genitalregion und Gesäss
83.42.12 ↔	Sonstige Tenonektomie, Oberarm und Ellenbogen	83.49.36 ↔	Sonstige Exzision von Weichteilen, Untere Extremität
83.42.13 ↔	Sonstige Tenonektomie, Unterarm	83.49.39 ↔	Sonstige Exzision von Weichteilen, Andere Lokalisation
83.42.14 ↔	Sonstige Tenonektomie, Brustwand, Bauch und Rücken	83.5X.10 ↔	Bursektomie, Kopf und Hals
83.42.15 ↔	Sonstige Tenonektomie, Leisten- und Genitalregion und Gesäss	83.5X.11 ↔	Bursektomie, Schulter und Axilla
83.42.16 ↔	Sonstige Tenonektomie, Untere Extremität	83.5X.12 ↔	Bursektomie, Oberarm und Ellenbogen
83.42.19 ↔	Sonstige Tenonektomie, Andere Lokalisation	83.5X.13 ↔	Bursektomie, Unterarm
83.43.10 ↔	Entnahme eines myokutanen Lappens zur Transplantation	83.5X.14 ↔	Bursektomie, Brustwand, Bauch und Rücken
83.43.11 ↔	Entnahme eines osteomyokutanen oder osteofasziokutanen Lappens zur Transplantation	83.5X.15 ↔	Bursektomie, Leisten- und Genitalregion und Gesäss
83.43.12 ↔	Entnahme eines sonstigen Lappentransplantates mit mikrovaskulärer Anastomosierung aus Muskel oder Faszie	83.5X.16 ↔	Bursektomie, Untere Extremität
83.43.99 ↔	Exzision von Muskel oder Faszie zur Transplantation, sonstige	83.5X.19 ↔	Bursektomie, Andere Lokalisation
83.44.00 ↔	Sonstige Fasziektomie, n.n.bez.	83.61.11 ↔	Naht einer Sehnscheide, Schulter und Axilla
83.44.10 ↔	Sonstige Fasziektomie, Kopf und Hals	83.61.12 ↔	Naht einer Sehnscheide, Oberarm und Ellenbogen
83.44.11 ↔	Sonstige Fasziektomie, Schulter und Axilla	83.61.13 ↔	Naht einer Sehnscheide, Unterarm
83.44.12 ↔	Sonstige Fasziektomie, Oberarm und Ellenbogen	83.61.14 ↔	Naht einer Sehnscheide, Brustwand, Bauch und Rücken
83.44.13 ↔	Sonstige Fasziektomie, Unterarm	83.61.15 ↔	Naht einer Sehnscheide, Leisten- und Genitalregion und Gesäss
83.44.14 ↔	Sonstige Fasziektomie, Brustwand, Bauch und Rücken	83.61.16 ↔	Naht einer Sehnscheide, Untere Extremität
83.44.15 ↔	Sonstige Fasziektomie, Leisten- und Genitalregion und Gesäss	83.61.19 ↔	Naht einer Sehnscheide, Andere Lokalisation
83.44.16 ↔	Sonstige Fasziektomie, Untere Extremität	83.62.10 ↔	Sekundäre Naht einer Sehne, Kopf und Hals
83.44.19 ↔	Sonstige Fasziektomie, Andere Lokalisation	83.62.11 ↔	Sekundäre Naht einer Sehne, Schulter und Axilla
83.44.99 ↔	Sonstige Fasziektomie, sonstige	83.62.12 ↔	Sekundäre Naht einer Sehne, Oberarm und Ellenbogen
83.45.10 ↔	Sonstige Myektomie, Kopf und Hals	83.62.13 ↔	Sekundäre Naht einer Sehne, Unterarm
83.45.11 ↔	Sonstige Myektomie, Schulter und Axilla	83.62.14 ↔	Sekundäre Naht einer Sehne, Brustwand, Bauch und Rücken
83.45.12 ↔	Sonstige Myektomie, Oberarm und Ellenbogen	83.62.15 ↔	Sekundäre Naht einer Sehne, Leisten- und Genitalregion und Gesäss
83.45.13 ↔	Sonstige Myektomie, Unterarm	83.62.16 ↔	Sekundäre Naht einer Sehne, Untere Extremität
83.45.14 ↔	Sonstige Myektomie, Brustwand, Bauch und Rücken	83.62.19 ↔	Sekundäre Naht einer Sehne, Andere Lokalisation
83.45.15 ↔	Sonstige Myektomie, Leisten- und Genitalregion und Gesäss	83.64.10 ↔	Sonstige Naht einer Sehne, Kopf und Hals
83.45.16 ↔	Sonstige Myektomie, Untere Extremität	83.64.11 ↔	Sonstige Naht einer Sehne, Schulter und Axilla
83.45.19 ↔	Sonstige Myektomie, Andere Lokalisation	83.64.12 ↔	Sonstige Naht einer Sehne, Oberarm und Ellenbogen
83.49.10 ↔	Exzision einer Sehnscheide, Kopf und Hals	83.64.13 ↔	Sonstige Naht einer Sehne, Unterarm
83.49.11 ↔	Exzision einer Sehnscheide, Schulter und Axilla	83.64.14 ↔	Sonstige Naht einer Sehne, Brustwand, Bauch und Rücken
83.49.12 ↔	Exzision einer Sehnscheide, Oberarm und Ellenbogen	83.64.15 ↔	Sonstige Naht einer Sehne, Leisten- und Genitalregion und Gesäss
83.49.13 ↔	Exzision einer Sehnscheide, Unterarm	83.64.16 ↔	Sonstige Naht einer Sehne, Untere Extremität
83.49.14 ↔	Exzision einer Sehnscheide, Brustwand und Rücken	83.64.19 ↔	Sonstige Naht einer Sehne, Andere Lokalisation
83.49.15 ↔	Exzision einer Sehnscheide, Leisten- und Genitalregion und Gesäss	83.65.10 ↔	Sonstige Naht an Muskel oder Faszie, Kopf und Hals
83.49.16 ↔	Exzision einer Sehnscheide, Untere Extremität	83.65.11 ↔	Sonstige Naht an Muskel oder Faszie, Schulter und Axilla
83.49.20 ↔	Kompartmentresektion, Kopf und Hals	83.65.12 ↔	Sonstige Naht an Muskel oder Faszie, Oberarm und Ellenbogen
83.49.21 ↔	Kompartmentresektion, Schulter und Axilla	83.65.13 ↔	Sonstige Naht an Muskel oder Faszie, Unterarm
		83.65.14 ↔	Sonstige Naht an Muskel oder Faszie, Brustwand, Bauch und Rücken
		83.65.15 ↔	Sonstige Naht an Muskel oder Faszie, Leisten- und Genitalregion und Gesäss

83.65.16 ↔ Sonstige Naht an Muskel oder Faszie, Untere Extremität	83.82.29 ↔ Transplantation eines lokalen Muskel- oder Faszienlappens, Andere Lokalisation
83.72.10 ↔ Sehnenrückverlagerung, Kopf und Hals	83.82.30 ↔ Transplantation eines osteomyokutanen oder osteofasziokutanen Lappens, Kopf und Hals
83.72.11 ↔ Sehnenrückverlagerung, Schulter und Axilla	83.82.31 ↔ Transplantation eines osteomyokutanen oder osteofasziokutanen Lappens, Schulter und Axilla
83.72.12 ↔ Sehnenrückverlagerung, Oberarm und Ellenbogen	83.82.32 ↔ Transplantation eines osteomyokutanen oder osteofasziokutanen Lappens, Oberarm und Ellenbogen
83.72.13 ↔ Sehnenrückverlagerung, Unterarm	83.82.33 ↔ Transplantation eines osteomyokutanen oder osteofasziokutanen Lappens, Unterarm
83.72.14 ↔ Sehnenrückverlagerung, Brustwand, Bauch und Rücken	83.82.34 ↔ Transplantation eines osteomyokutanen oder osteofasziokutanen Lappens, Brustwand, Bauch und Rücken
83.72.15 ↔ Sehnenrückverlagerung, Leisten- und Genitalregion und Gesäss	83.82.35 ↔ Transplantation eines osteomyokutanen oder osteofasziokutanen Lappens, Leisten- und Genitalregion und Gesäss
83.72.16 ↔ Sehnenrückverlagerung, Untere Extremität	83.82.36 ↔ Transplantation eines osteomyokutanen oder osteofasziokutanen Lappens, Untere Extremität
83.73.10 ↔ Reinsertion einer Sehne, Kopf und Hals	83.82.39 ↔ Transplantation eines osteomyokutanen oder osteofasziokutanen Lappens, Andere Lokalisation
83.73.11 ↔ Reinsertion einer Sehne, Schulter und Axilla	83.82.40 ↔ Transplantation eines sonstigen Lappentransplantates mit mikrovaskulärer Anastomosierung aus Muskel oder Faszie, Kopf und Hals
83.73.12 ↔ Reinsertion einer Sehne, Oberarm und Ellenbogen	83.82.41 ↔ Transplantation eines sonstigen Lappentransplantates mit mikrovaskulärer Anastomosierung aus Muskel oder Faszie, Schulter und Axilla
83.73.13 ↔ Reinsertion einer Sehne, Unterarm	83.82.42 ↔ Transplantation eines sonstigen Lappentransplantates mit mikrovaskulärer Anastomosierung aus Muskel oder Faszie, Oberarm und Ellenbogen
83.73.14 ↔ Reinsertion einer Sehne, Brustwand, Bauch und Rücken	83.82.43 ↔ Transplantation eines sonstigen Lappentransplantates mit mikrovaskulärer Anastomosierung aus Muskel oder Faszie, Unterarm
83.73.15 ↔ Reinsertion einer Sehne, Leisten- und Genitalregion und Gesäss	83.82.44 ↔ Transplantation eines sonstigen Lappentransplantates mit mikrovaskulärer Anastomosierung aus Muskel oder Faszie, Brustwand, Bauch und Rücken
83.73.16 ↔ Reinsertion einer Sehne, Untere Extremität	83.82.45 ↔ Transplantation eines sonstigen Lappentransplantates mit mikrovaskulärer Anastomosierung aus Muskel oder Faszie, Leisten- und Genitalregion und Gesäss
83.73.19 ↔ Reinsertion einer Sehne, Andere Lokalisation	83.82.46 ↔ Transplantation eines sonstigen Lappentransplantates mit mikrovaskulärer Anastomosierung aus Muskel oder Faszie, Untere Extremität
83.74.10 ↔ Reinsertion eines Muskels, Kopf und Hals	83.82.47 ↔ Transplantation eines sonstigen Lappentransplantates mit mikrovaskulärer Anastomosierung aus Muskel oder Faszie, Andere Lokalisation
83.74.11 ↔ Reinsertion eines Muskels, Schulter und Axilla	83.82.99 ↔ Muskel- oder Faszientransplantation, sonstige
83.74.12 ↔ Reinsertion eines Muskels, Oberarm und Ellenbogen	83.85.10 ↔ Verlängerung von Muskel oder Sehne, Kopf und Hals
83.74.13 ↔ Reinsertion eines Muskels, Unterarm	83.85.11 ↔ Verlängerung von Muskel oder Sehne, Schulter und Axilla
83.74.14 ↔ Reinsertion eines Muskels, Brustwand, Bauch und Rücken	83.85.12 ↔ Verlängerung von Muskel oder Sehne, Oberarm und Ellenbogen
83.74.15 ↔ Reinsertion eines Muskels, Leisten- und Genitalregion	83.85.13 ↔ Verlängerung von Muskel oder Sehne, Unterarm
83.74.16 ↔ Reinsertion eines Muskels, Untere Extremität	83.85.14 ↔ Verlängerung von Muskel oder Sehne, Brustwand, Bauch und Rücken
83.74.19 ↔ Reinsertion eines Muskels, Andere Lokalisation	83.85.15 ↔ Verlängerung von Muskel oder Sehne, Leisten- und Genitalregion und Gesäss
83.77.10 ↔ Muskeltransfer oder -transplantation, Kopf und Hals	83.85.16 ↔ Verlängerung von Muskel oder Sehne, Untere Extremität
83.77.11 ↔ Muskeltransfer oder -transplantation, Schulter und Axilla	83.85.19 ↔ Verlängerung von Muskel oder Sehne, Andere Lokalisation
83.77.12 ↔ Muskeltransfer oder -transplantation, Oberarm und Ellenbogen	83.85.20 ↔ Verkürzung von Muskel oder Sehne, Kopf und Hals
83.77.13 ↔ Muskeltransfer oder -transplantation, Unterarm	83.85.21 ↔ Verkürzung von Muskel oder Sehne, Schulter und Axilla
83.77.14 ↔ Muskeltransfer oder -transplantation, Brustwand, Bauch und Rücken	83.85.22 ↔ Verkürzung von Muskel oder Sehne, Oberarm und Ellenbogen
83.77.15 ↔ Muskeltransfer oder -transplantation, Leisten- und Genitalregion und Gesäss	
83.77.16 ↔ Muskeltransfer oder -transplantation, Untere Extremität	
83.77.19 ↔ Muskeltransfer oder -transplantation, Andere Lokalisation	
83.82.10 ↔ Faszientransplantation, Kopf und Hals	
83.82.11 ↔ Faszientransplantation, Schulter und Axilla	
83.82.12 ↔ Faszientransplantation, Oberarm und Ellenbogen	
83.82.13 ↔ Faszientransplantation, Unterarm	
83.82.14 ↔ Faszientransplantation, Brustwand, Bauch und Rücken	
83.82.15 ↔ Faszientransplantation, Leisten- und Genitalregion und Gesäss	
83.82.16 ↔ Faszientransplantation, Untere Extremität	
83.82.19 ↔ Faszientransplantation, Andere Lokalisation	
83.82.20 ↔ Transplantation eines lokalen Muskel- oder Faszienlappens, Kopf und Hals	
83.82.21 ↔ Transplantation eines lokalen Muskel- oder Faszienlappens, Schulter und Axilla	
83.82.22 ↔ Transplantation eines lokalen Muskel- oder Faszienlappens, Oberarm und Ellenbogen	
83.82.23 ↔ Transplantation eines lokalen Muskel- oder Faszienlappens, Unterarm	
83.82.24 ↔ Transplantation eines lokalen Muskel- oder Faszienlappens, Brustwand, Bauch und Rücken	
83.82.25 ↔ Transplantation eines lokalen Muskel- oder Faszienlappens, Leisten- und Genitalregion und Gesäss	
83.82.26 ↔ Transplantation eines lokalen Muskel- oder Faszienlappens, Untere Extremität	

83.85.23 ↔ Verkürzung von Muskel oder Sehne, Unterarm	83.88.95 ↔ Sonstige plastische Operationen an der Sehne, Leisten- und Genitalregion und Gesäss
83.85.24 ↔ Verkürzung von Muskel oder Sehne, Brustwand, Bauch und Rücken	83.88.96 ↔ Sonstige plastische Operationen an der Sehne, Untere Extremität
83.85.25 ↔ Verkürzung von Muskel oder Sehne, Leisten- und Genitalregion und Gesäss	83.89.10 ↔ Verlängerung, Verkürzung und Doppelung einer Faszie, Kopf und Hals
83.85.26 ↔ Verkürzung von Muskel oder Sehne, Untere Extremität	83.89.11 ↔ Verlängerung, Verkürzung und Doppelung einer Faszie, Schulter und Axilla
83.85.29 ↔ Verkürzung von Muskel oder Sehne, Andere Lokalisation	83.89.12 ↔ Verlängerung, Verkürzung und Doppelung einer Faszie, Oberarm und Ellenbogen
83.86 ↔ Quadrizepssehnen-Rekonstruktion	83.89.13 ↔ Verlängerung, Verkürzung und Doppelung einer Faszie, Unterarm
83.87.10 ↔ Muskelplastik, Kopf und Hals	83.89.14 ↔ Verlängerung, Verkürzung und Doppelung einer Faszie, Brustwand, Bauch und Rücken
83.87.11 ↔ Muskelplastik, Schulter und Axilla	83.89.15 ↔ Verlängerung, Verkürzung und Doppelung einer Faszie, Leisten- und Genitalregion und Gesäss
83.87.12 ↔ Muskelplastik, Oberarm und Ellenbogen	83.89.16 ↔ Verlängerung, Verkürzung und Doppelung einer Faszie, Untere Extremität
83.87.13 ↔ Muskelplastik, Unterarm	83.89.20 ↔ Deckung eines Defekts an einer Faszie, Kopf und Hals
83.87.14 ↔ Muskelplastik, Brustwand, Bauch und Rücken	83.89.21 ↔ Deckung eines Defekts an einer Faszie, Schulter und Axilla
83.87.15 ↔ Muskelplastik, Leisten- und Genitalregion und Gesäss	83.89.22 ↔ Deckung eines Defekts an einer Faszie, Oberarm und Ellenbogen
83.87.16 ↔ Muskelplastik, Untere Extremität	83.89.23 ↔ Deckung eines Defekts an einer Faszie, Unterarm
83.88.10 ↔ Augmentation einer Sehne, Kopf und Hals	83.89.24 ↔ Deckung eines Defekts an einer Faszie, Brustwand, Bauch und Rücken
83.88.11 ↔ Augmentation einer Sehne, Schulter und Axilla	83.89.25 ↔ Deckung eines Defekts an einer Faszie, Leisten- und Genitalregion und Gesäss
83.88.12 ↔ Augmentation einer Sehne, Oberarm und Ellenbogen	83.89.26 ↔ Deckung eines Defekts an einer Faszie, untere Extremität
83.88.13 ↔ Augmentation einer Sehne, Unterarm	83.89.90 ↔ Sonstige plastische Operationen an der Faszie, Kopf und Hals
83.88.14 ↔ Augmentation einer Sehne, Brustwand, Bauch und Rücken	83.89.91 ↔ Sonstige plastische Operationen an der Faszie, Schulter und Axilla
83.88.15 ↔ Augmentation einer Sehne, Leisten- und Genitalregion und Gesäss	83.89.92 ↔ Sonstige plastische Operationen an der Faszie, Oberarm und Ellenbogen
83.88.16 ↔ Augmentation einer Sehne, Untere Extremität	83.89.93 ↔ Sonstige plastische Operationen an der Faszie, Unterarm
83.88.19 ↔ Augmentation einer Sehne, Andere Lokalisation	83.89.94 ↔ Sonstige plastische Operationen an der Faszie, Brustwand, Bauch und Rücken
83.88.20 ↔ Sehnenersatzplastik, Kopf und Hals	83.89.95 ↔ Sonstige plastische Operationen an der Faszie, Leisten- und Genitalregion und Gesäss
83.88.21 ↔ Sehnenersatzplastik, Schulter und Axilla	83.89.96 ↔ Sonstige plastische Operationen an der Faszie, Untere Extremität
83.88.22 ↔ Sehnenersatzplastik, Oberarm und Ellenbogen	83.91.10 ↔ Lösung von Adhäsionen von Muskel, Sehne, Faszie und Bursa, Kopf und Hals
83.88.23 ↔ Sehnenersatzplastik, Unterarm	83.91.11 ↔ Lösung von Adhäsionen von Muskel, Sehne, Faszie und Bursa, Schulter und Axilla
83.88.24 ↔ Sehnenersatzplastik, Brustwand, Bauch und Rücken	83.91.12 ↔ Lösung von Adhäsionen von Muskel, Sehne, Faszie und Bursa, Oberarm und Ellenbogen
83.88.25 ↔ Sehnenersatzplastik, Leisten- und Genitalregion und Gesäss	83.91.13 ↔ Lösung von Adhäsionen von Muskel, Sehne, Faszie und Bursa, Unterarm
83.88.26 ↔ Sehnenersatzplastik, Untere Extremität	83.91.14 ↔ Lösung von Adhäsionen von Muskel, Sehne, Faszie und Bursa, Brustwand, Bauch und Rücken
83.88.29 ↔ Sehnenersatzplastik, Andere Lokalisation	83.91.15 ↔ Lösung von Adhäsionen von Muskel, Sehne, Faszie und Bursa, Leisten- und Genitalregion und Gesäss
83.88.30 ↔ Schaffung eines Sehnentransplantatlagers, Kopf und Hals	83.91.16 ↔ Lösung von Adhäsionen von Muskel, Sehne, Faszie und Bursa, Untere Extremität
83.88.31 ↔ Schaffung eines Sehnentransplantatlagers, Schulter und Axilla	83.92 ↔ Einsetzen oder Ersetzen eines Skelettmuskelstimulators
83.88.32 ↔ Schaffung eines Sehnentransplantatlagers, Oberarm und Ellenbogen	83.99.10 ↔ Andere Operationen an Sehnen, Kopf und Hals
83.88.33 ↔ Schaffung eines Sehnentransplantatlagers, Unterarm	83.99.11 ↔ Andere Operationen an Sehnen, Schulter und Axilla
83.88.34 ↔ Schaffung eines Sehnentransplantatlagers, Brustwand, Bauch und Rücken	83.99.12 ↔ Andere Operationen an Sehnen, Oberarm und Ellenbogen
83.88.35 ↔ Schaffung eines Sehnentransplantatlagers, Leisten- und Genitalregion und Gesäss	83.99.13 ↔ Andere Operationen an Sehnen, Unterarm
83.88.36 ↔ Schaffung eines Sehnentransplantatlagers, Untere Extremität	83.99.14 ↔ Andere Operationen an Sehnen, Brustwand, Bauch und Rücken
83.88.39 ↔ Schaffung eines Sehnentransplantatlagers, Andere Lokalisation	83.99.15 ↔ Andere Operationen an Sehnen, Leisten- und Genitalregion und Gesäss
83.88.40 ↔ Tenodese, Kopf und Hals	83.99.16 ↔ Andere Operationen an Sehnen, Untere Extremität
83.88.41 ↔ Tenodese, Schulter und Axilla	
83.88.42 ↔ Tenodese, Oberarm und Ellenbogen	
83.88.43 ↔ Tenodese, Unterarm	
83.88.44 ↔ Tenodese, Brustwand, Bauch und Rücken	
83.88.45 ↔ Tenodese, Leisten- und Genitalregion und Gesäss	
83.88.46 ↔ Tenodese, Untere Extremität	
83.88.49 ↔ Tenodese, Andere Lokalisation	
83.88.90 ↔ Sonstige plastische Operationen an der Sehne, Kopf und Hals	
83.88.91 ↔ Sonstige plastische Operationen an der Sehne, Schulter und Axilla	
83.88.92 ↔ Sonstige plastische Operationen an der Sehne, Oberarm und Ellenbogen	
83.88.93 ↔ Sonstige plastische Operationen an der Sehne, Unterarm	
83.88.94 ↔ Sonstige plastische Operationen an der Sehne, Brustwand, Bauch und Rücken	

83.99.20 ↔	Andere Operationen an Muskel, Faszie und Bursa, Kopf und Hals	86.42.13 ↔	Radikale und grossflächige Exzision von Läsion oder Gewebe an Haut und Subkutangewebe, mit primärem Wundverschluss, an Schulter und Axilla
83.99.21 ↔	Andere Operationen an Muskel, Faszie und Bursa, Schulter und Axilla	86.42.14 ↔	Radikale und grossflächige Exzision von Läsion oder Gewebe an Haut und Subkutangewebe, mit primärem Wundverschluss, an Oberarm und Ellenbogen
83.99.22 ↔	Andere Operationen an Muskel, Faszie und Bursa, Oberarm und Ellenbogen	86.42.15 ↔	Radikale und grossflächige Exzision von Läsion oder Gewebe an Haut und Subkutangewebe, mit primärem Wundverschluss, an Unterarm
83.99.23 ↔	Andere Operationen an Muskel, Faszie und Bursa, Unterarm	86.42.16 ↔	Radikale und grossflächige Exzision von Läsion oder Gewebe an Haut und Subkutangewebe, mit primärem Wundverschluss, an der Hand
83.99.24 ↔	Andere Operationen an Muskel, Faszie und Bursa, Brustwand, Bauch und Rücken	86.42.17 ↔	Radikale und grossflächige Exzision von Läsion oder Gewebe an Haut und Subkutangewebe, mit primärem Wundverschluss, an Brustwand und Rücken
83.99.25 ↔	Andere Operationen an Muskel, Faszie und Bursa, Leisten- und Genitalregion und Gesäss	86.42.18 ↔	Radikale und grossflächige Exzision von Läsion oder Gewebe an Haut und Subkutangewebe, mit primärem Wundverschluss, an Bauchregion und Leiste
83.99.26 ↔	Andere Operationen an Muskel, Faszie und Bursa, Untere Extremität	86.42.1A ↔	Radikale und grossflächige Exzision von Läsion oder Gewebe an Haut und Subkutangewebe, mit primärem Wundverschluss, am Gesäss
83.99.30 ↔	Revision ohne Ersatz eines Skelettmuskelstimulators	86.42.1B ↔	Radikale und grossflächige Exzision von Läsion oder Gewebe an Haut und Subkutangewebe, mit primärem Wundverschluss, an Oberschenkel und Knie
86.2A.31 ↔	Chirurgisches Débridement, grosser Ausdehnung, am Kopf	86.42.1C ↔	Radikale und grossflächige Exzision von Läsion oder Gewebe an Haut und Subkutangewebe, mit primärem Wundverschluss, an Unterschenkel
86.2A.36 ↔	Chirurgisches Débridement, grosser Ausdehnung, an der Hand	86.42.1D ↔	Radikale und grossflächige Exzision von Läsion oder Gewebe an Haut und Subkutangewebe, mit primärem Wundverschluss, am Fuss
86.2A.3D ↔	Chirurgisches Débridement, grosser Ausdehnung, am Fuss	86.43.11 ↔	Radikale und grossflächige Exzision von Läsion oder Gewebe an Haut und Subkutangewebe, mit plastischer Deckung, am Kopf
86.2A.3E ↔	Chirurgisches Débridement, grosser Ausdehnung, an anderer Lokalisation	86.43.12 ↔	Radikale und grossflächige Exzision von Läsion oder Gewebe an Haut und Subkutangewebe, mit plastischer Deckung, am Hals
86.41.11 ↔	Radikale und grossflächige Exzision von Läsion oder Gewebe an Haut und Subkutangewebe, ohne primären Wundverschluss, am Kopf	86.43.13 ↔	Radikale und grossflächige Exzision von Läsion oder Gewebe an Haut und Subkutangewebe, mit plastischer Deckung, an Schulter und Axilla
86.41.12 ↔	Radikale und grossflächige Exzision von Läsion oder Gewebe an Haut und Subkutangewebe, ohne primären Wundverschluss, am Hals	86.43.14 ↔	Radikale und grossflächige Exzision von Läsion oder Gewebe an Haut und Subkutangewebe, mit plastischer Deckung, an Oberarm und Ellenbogen
86.41.13 ↔	Radikale und grossflächige Exzision von Läsion oder Gewebe an Haut und Subkutangewebe, ohne primären Wundverschluss, an Schulter und Axilla	86.43.15 ↔	Radikale und grossflächige Exzision von Läsion oder Gewebe an Haut und Subkutangewebe, mit plastischer Deckung, an Unterarm
86.41.14 ↔	Radikale und grossflächige Exzision von Läsion oder Gewebe an Haut und Subkutangewebe, ohne primären Wundverschluss, an Oberarm und Ellenbogen	86.43.16 ↔	Radikale und grossflächige Exzision von Läsion oder Gewebe an Haut und Subkutangewebe, mit plastischer Deckung, an der Hand
86.41.15 ↔	Radikale und grossflächige Exzision von Läsion oder Gewebe an Haut und Subkutangewebe, ohne primären Wundverschluss, an Unterarm	86.43.17 ↔	Radikale und grossflächige Exzision von Läsion oder Gewebe an Haut und Subkutangewebe, mit plastischer Deckung, an Brustwand und Rücken
86.41.16 ↔	Radikale und grossflächige Exzision von Läsion oder Gewebe an Haut und Subkutangewebe, ohne primären Wundverschluss, an der Hand	86.43.18 ↔	Radikale und grossflächige Exzision von Läsion oder Gewebe an Haut und Subkutangewebe, mit plastischer Deckung, an Bauchregion und Leiste
86.41.17 ↔	Radikale und grossflächige Exzision von Läsion oder Gewebe an Haut und Subkutangewebe, ohne primären Wundverschluss, an Brustwand und Rücken	86.43.1A ↔	Radikale und grossflächige Exzision von Läsion oder Gewebe an Haut und Subkutangewebe, mit plastischer Deckung, am Gesäss
86.41.18 ↔	Radikale und grossflächige Exzision von Läsion oder Gewebe an Haut und Subkutangewebe, ohne primären Wundverschluss, an Bauchregion und Leiste	86.43.1B ↔	Radikale und grossflächige Exzision von Läsion oder Gewebe an Haut und Subkutangewebe, mit plastischer Deckung, an Oberschenkel und Knie
86.41.1A ↔	Radikale und grossflächige Exzision von Läsion oder Gewebe an Haut und Subkutangewebe, ohne primären Wundverschluss, am Gesäss	86.43.1C ↔	Radikale und grossflächige Exzision von Läsion oder Gewebe an Haut und Subkutangewebe, mit plastischer Deckung, an Unterschenkel
86.41.1B ↔	Radikale und grossflächige Exzision von Läsion oder Gewebe an Haut und Subkutangewebe, ohne primären Wundverschluss, an Oberschenkel und Knie	86.43.1D ↔	Radikale und grossflächige Exzision von Läsion oder Gewebe an Haut und Subkutangewebe, mit plastischer Deckung, am Fuss
86.41.1C ↔	Radikale und grossflächige Exzision von Läsion oder Gewebe an Haut und Subkutangewebe, ohne primären Wundverschluss, an Unterschenkel	86.7A.B1 ↔	Z-Plastik, grossflächig, am Kopf
86.41.1D ↔	Radikale und grossflächige Exzision von Läsion oder Gewebe an Haut und Subkutangewebe, ohne primären Wundverschluss, am Fuss		
86.42.11 ↔	Radikale und grossflächige Exzision von Läsion oder Gewebe an Haut und Subkutangewebe, mit primärem Wundverschluss, am Kopf		
86.42.12 ↔	Radikale und grossflächige Exzision von Läsion oder Gewebe an Haut und Subkutangewebe, mit primärem Wundverschluss, am Hals		

86.7A.BD ↔	Z-Plastik, grossflächig, am Fuss	86.88.16 ↔	Operative Anlage oder Wechsel eines Systems zur Vakuumversiegelung in Regional- oder
86.7A.BE ↔	Z-Plastik, grossflächig, an anderer Lokalisation		Allgemeinanästhesie, an anderer Lokalisation
86.7A.D1 ↔	W-Plastik, grossflächig, am Kopf	86.91 ↔	Exzision von Haut zur Transplantation
86.7A.DD ↔	W-Plastik, grossflächig, am Fuss	86.93.09 ↔	Einsetzen eines Gewebeexpanders, sonstige
86.7A.DE ↔	W-Plastik, grossflächig, an anderer Lokalisation	86.93.21 ↔	Einsetzen eines Gewebeexpanders am Kopf
86.7E.21 ↔	Revision von gestielter regionaler Lappenplastik, am Kopf	86.93.26 ↔	Einsetzen eines Gewebeexpanders an der Hand
86.7E.26 ↔	Revision von gestielter regionaler Lappenplastik, an der Hand	86.93.2D ↔	Einsetzen eines Gewebeexpanders am Fuss
86.7E.2D ↔	Revision von gestielter regionaler Lappenplastik, am Fuss	86.93.2E ↔	Einsetzen eines Gewebeexpanders an anderer Lokalisation
86.7E.2E ↔	Revision von gestielter regionaler Lappenplastik, an anderer Lokalisation	92.27.00 ↔	Implantation oder Einsetzen radioaktiver Elemente (Brachytherapie mit umschlossenen Radionukliden), Körperoberfläche, sonstiger oder n.n.bez. Applikationsort
86.7E.31 ↔	Revision von gestielter Fernlappenplastik, am Kopf	92.27.10 ↔	Implantation oder Einsetzen radioaktiver Elemente (Brachytherapie mit umschlossenen Radionukliden), weibliche Geschlechtsorgane, n.n.bez.
86.7E.36 ↔	Revision von gestielter Fernlappenplastik, an der Hand	92.27.11 ↔	Implantation oder Einsetzen radioaktiver Elemente (Brachytherapie mit umschlossenen Radionukliden), intrauterin
86.7E.3D ↔	Revision von gestielter Fernlappenplastik, am Fuss	92.27.12 ↔	Implantation oder Einsetzen radioaktiver Elemente (Brachytherapie mit umschlossenen Radionukliden), intravaginal
86.7E.3E ↔	Revision von gestielter Fernlappenplastik, an anderer Lokalisation	92.27.13 ↔	Implantation oder Einsetzen radioaktiver Elemente (Brachytherapie mit umschlossenen Radionukliden), intrauterin und intravaginal kombiniert
86.7E.41 ↔	Revision von einer Plastik mit freien Lappen mit mikrovaskulärer Anastomosierung, am Kopf	92.27.21 ↔	Implantation oder Einsetzen radioaktiver Elemente (Brachytherapie mit umschlossenen Radionukliden), Körperoberfläche
86.7E.46 ↔	Revision von einer Plastik mit freien Lappen mit mikrovaskulärer Anastomosierung, an der Hand	92.27.22 ↔	Implantation oder Einsetzen radioaktiver Elemente (Brachytherapie mit umschlossenen Radionukliden), intrakavitär
86.7E.4D ↔	Revision von einer Plastik mit freien Lappen mit mikrovaskulärer Anastomosierung, am Fuss	92.27.23 ↔	Implantation oder Einsetzen radioaktiver Elemente (Brachytherapie mit umschlossenen Radionukliden), intraluminal
86.7E.4E ↔	Revision von einer Plastik mit freien Lappen mit mikrovaskulärer Anastomosierung, an anderer Lokalisation	92.27.30 ↔	Implantation oder Einsetzen radioaktiver Elemente (Brachytherapie mit umschlossenen Radionukliden), Gefäss n.n.bez.
86.81 ↔	Straffungsoperation am Gesicht	92.27.31 ↔	Implantation oder Einsetzen radioaktiver Elemente (Brachytherapie mit umschlossenen Radionukliden), Koronargefäss
86.82 ↔	Rhytidectomy am Gesicht	92.27.39 ↔	Implantation oder Einsetzen radioaktiver Elemente (Brachytherapie mit umschlossenen Radionukliden), sonstiges Gefäss
86.83.11 ↔	Gewebereduktionsplastik an Kopf und Hals	92.27.40 ↔	Implantation oder Einsetzen radioaktiver Elemente (Brachytherapie mit umschlossenen Radionukliden), intraoperativ
86.83.12 ↔	Gewebereduktionsplastik an Schulter und Oberarm	92.27.70 ↔	Radioaktive Moulagen, n.n.bez.
86.83.13 ↔	Gewebereduktionsplastik an Unterarm	92.27.71 ↔	Radioaktive Moulagen, Konstruktion und Applikation von oberflächlichen radioaktiven Moulagen
86.83.14 ↔	Gewebereduktionsplastik an Hand	92.27.72 ↔	Radioaktive Moulagen, Konstruktion und Applikation von nicht auf der Körperoberfläche verwendeten Applikatoren
86.83.1A ↔	Gewebereduktionsplastik am Bauch	92.27.73 ↔	Radioaktive Moulagen, Konstruktion und Applikation von Augenapplikatoren
86.83.1B ↔	Gewebereduktionsplastik an Rücken oder Flanke	92.27.79 ↔	Radioaktive Moulagen, sonstige
86.83.1C ↔	Gewebereduktionsplastik gleichzeitig Bauch, Flanke sowie Rücken	92.28.00 ↔	Injektion, Instillation oder orale Gabe von Radioisotopen, n.n.bez.
86.83.1D ↔	Gewebereduktionsplastik an der Leisten- und Genitalregion	92.28.09 ↔	Injektion, Instillation oder orale Gabe von Radioisotopen, sonstige
86.83.1E ↔	Gewebereduktionsplastik am Gesäss	92.28.11 ↔	Therapie mit offenen Radionukliden bei Knochenmetastasen
86.83.1F ↔	Gewebereduktionsplastik an Oberschenkel	92.28.14 ↔	Instillation von offenen Radionukliden in Gelenke
86.83.1G ↔	Gewebereduktionsplastik an Unterschenkel und Fuss	92.28.24 ↔	Selektive intravaskuläre Radiochemoembolisation mit I-131-Lipiodol
86.84.21 ↔	Korrektur einer Narbenkontraktur oder Bride am Kopf	92.28.25 ↔	Selektive intravaskuläre Radionuklidtherapie (SIRT) durch Embolisation von Yttrium-90-markierten Mikrosphären
86.84.26 ↔	Korrektur einer Narbenkontraktur oder Bride an der Hand	92.28.33 ↔	Endovaskuläre Brachytherapie mit Rhenium-188
86.84.2D ↔	Korrektur einer Narbenkontraktur oder Bride am Fuss	92.28.41 ↔	Radiojodtherapie bis 1,2 GBq I-131, ohne Gabe von rekombinantem Thyreotropin (rh-TSH)
86.84.2E ↔	Korrektur einer Narbenkontraktur oder Bride an anderer Lokalisation		
86.88.11 ↔	Operative Anlage oder Wechsel eines Systems zur Vakuumversiegelung in Regional- oder Allgemeinanästhesie, tiefreichend, an Knochen und Gelenken der Extremitäten		
86.88.12 ↔	Operative Anlage oder Wechsel eines Systems zur Vakuumversiegelung in Regional- oder Allgemeinanästhesie, tiefreichend, an Thorax, Mediastinum und Sternum		
86.88.13 ↔	Operative Anlage oder Wechsel eines Systems zur Vakuumversiegelung in Regional- oder Allgemeinanästhesie, am offenen Abdomen		
86.88.14 ↔	Operative Anlage oder Wechsel eines Systems zur Vakuumversiegelung in Regional- oder Allgemeinanästhesie, endorektal		
86.88.15 ↔	Operative Anlage oder Wechsel eines Systems zur Vakuumversiegelung in Regional- oder Allgemeinanästhesie, an Haut und Subkutangewebe		

- 92.28.42 ↔ Radiojodtherapie bis 1,2 GBq I-131, mit Gabe von rekombinantem Thyreotropin (rh-TSH)
- 92.28.43 ↔ Radiojodtherapie über 1,2 bis unter 5 GBq I-131, ohne Gabe von rekombinantem Thyreotropin (rh-TSH)
- 92.28.44 ↔ Radiojodtherapie über 1,2 bis unter 5 GBq I-131, mit Gabe von rekombinantem Thyreotropin (rh-TSH)
- 92.28.45 ↔ Radiojodtherapie mit 5 und mehr GBq I-131, ohne Gabe von rekombinantem Thyreotropin (rh-TSH)
- 92.28.46 ↔ Radiojodtherapie mit 5 und mehr GBq I-131, mit Gabe von rekombinantem Thyreotropin (rh-TSH)
- 92.28.51 ↔ Radioimmuntherapie mit 90Y-Ibritumomab-Tiuxetan, parenteral
- 92.28.52 ↔ Radioimmuntherapie mit Jod 131 [I-131] Tositumomab, parenteral
- 92.28.53 ↔ Radioimmuntherapie mit sonstigen Antikörpern, parenteral
- 92.28.64 ↔ Radiorezeptortherapie mit dem DOTA-konjugierten Somatostatin-Analogon TOC (Octreotide)
- 92.28.65 ↔ Radiorezeptortherapie mit dem DOTA-konjugierten Somatostatin-Analogon TATE (Octreotate)
- 92.28.66 ↔ Radiorezeptortherapie mit Somatostatin-Antagonisten
- 92.28.67 ↔ Radiorezeptortherapie mit PSMA-Liganden
- 92.28.69 ↔ Radiotherapie mit kleinen Molekülen, sonstige
- 92.28.71 ↔ Gabe von Jod-131-MIBG (Metajodbenzylguanidin) parenteral
- 92.29.11 ↔ Interstitielle Brachytherapie mit Implantation von entfernbaren Strahlern in einer Ebene, niedrige Dosisleistung
- 92.29.12 ↔ Interstitielle Brachytherapie mit Implantation von entfernbaren Strahlern in einer Ebene, gepulste Dosisleistung (Pulsed dose rate)
- 92.29.13 ↔ Interstitielle Brachytherapie mit Implantation von entfernbaren Strahlern in einer Ebene, hohe Dosisleistung
- 92.29.19 ↔ Interstitielle Brachytherapie mit Implantation von entfernbaren Strahlern in einer Ebene, sonstige
- 92.29.21 ↔ Interstitielle Brachytherapie mit Volumenimplantation von entfernbaren Strahlern in mehreren Ebenen, niedrige Dosisleistung
- 92.29.22 ↔ Interstitielle Brachytherapie mit Volumenimplantation von entfernbaren Strahlern in mehreren Ebenen, gepulste Dosisleistung (Pulsed dose rate)
- 92.29.23 ↔ Interstitielle Brachytherapie mit Volumenimplantation von entfernbaren Strahlern in mehreren Ebenen, hohe Dosisleistung
- 92.29.24 ↔ Brachytherapie mit Implantation von entfernbaren Strahlern in mehreren Ebenen, hohe Dosisleistung, intraoperativ
- 92.29.29 ↔ Interstitielle Brachytherapie mit Volumenimplantation von entfernbaren Strahlern in mehreren Ebenen, sonstige
- 92.29.31 ↔ Interstitielle Brachytherapie mit Implantation von permanenten Strahlern, bis 10 Quellen
- 92.29.32 ↔ Interstitielle Brachytherapie mit Implantation von permanenten Strahlern, von 11 bis 15 Quellen
- 92.29.33 ↔ Interstitielle Brachytherapie mit Implantation von permanenten Strahlern, von 16 bis 20 Quellen
- 92.29.34 ↔ Interstitielle Brachytherapie mit Implantation von permanenten Strahlern, von 21 bis 25 Quellen
- 92.29.35 ↔ Interstitielle Brachytherapie mit Implantation von permanenten Strahlern, von 26 bis 30 Quellen
- 92.29.36 ↔ Interstitielle Brachytherapie mit Implantation von permanenten Strahlern, von 31 bis 35 Quellen
- 92.29.37 ↔ Interstitielle Brachytherapie mit Implantation von permanenten Strahlern, von 36 bis 40 Quellen
- 92.29.38 ↔ Interstitielle Brachytherapie mit Implantation von permanenten Strahlern, von 41 bis 45 Quellen
- 92.29.39 ↔ Interstitielle Brachytherapie mit Implantation von permanenten Strahlern, von 46 bis 50 Quellen
- 92.29.3A ↔ Interstitielle Brachytherapie mit Implantation von permanenten Strahlern, von 51 bis 55 Quellen
- 92.29.3B ↔ Interstitielle Brachytherapie mit Implantation von permanenten Strahlern, von 56 bis 60 Quellen
- 92.29.3C ↔ Interstitielle Brachytherapie mit Implantation von permanenten Strahlern, von 61 bis 65 Quellen
- 92.29.3D ↔ Interstitielle Brachytherapie mit Implantation von permanenten Strahlern, von 66 bis 70 Quellen
- 92.29.3E ↔ Interstitielle Brachytherapie mit Implantation von permanenten Strahlern, von 71 und mehr Quellen

### Prozedur D12-2

- 86.2A.21 †↔ Chirurgisches Débridement, mittlerer Ausdehnung, am Kopf
- 86.2A.26 †↔ Chirurgisches Débridement, mittlerer Ausdehnung, an der Hand
- 86.2A.2D †↔ Chirurgisches Débridement, mittlerer Ausdehnung, am Fuss
- 86.2A.2E †↔ Chirurgisches Débridement, mittlerer Ausdehnung, an anderer Lokalisation

### Prozedur D12-3

- 86.0B.11 †↔ Implantation eines Medikamententrägers an Haut und Subkutangewebe

### Prozedur D12-4

- 00.55.00 ↔ Einsetzen von peripheren Gefässstent(s) mit Medikamenten-Freisetzung, n.n.bez.
- 00.55.11 ↔ Einsetzen von peripheren Gefässstent(s) mit Medikamenten-Freisetzung, drug eluting überlange Stents (>10 cm)
- 00.55.99 ↔ Einsetzen von peripheren Gefässstent(s) mit Medikamenten-Freisetzung, sonstige
- 00.63 ↔ Perkutanes Einsetzen von Stent(s) an A. carotis
- 00.64 ↔ Perkutanes Einsetzen von Stent(s) an sonstigen präzerebralen (extrakraniellen) Arterien
- 00.65.00 ↔ Perkutanes Einsetzen von sonstigem(n) intrakraniellen vaskulären Stent(s), n.n.bez.
- 00.65.11 ↔ Perkutanes transluminale Einsetzen von intrakraniellen vaskulären Mikrostant(s)
- 00.65.99 ↔ Perkutanes Einsetzen von sonstigem(n) intrakraniellen vaskulären Stent(s), sonstige
- 00.67.00 ↔ Perkutanes Einsetzen von zentralen Gefässstent(s), n.n.bez.
- 00.67.10 ↔ Perkutanes Einsetzen von Gefässstent(s) in die V. cava
- 00.67.20 ↔ Perkutanes Einsetzen von Gefässstent(s) in die V. porta
- 00.67.99 ↔ Perkutanes Einsetzen von zentralen Gefässstent(s), sonstige
- 01.24.00 ↔ Sonstige Kraniotomie, n.n.bez.



01.24.10 ↔ Sonstige Kraniotomie mit Dekompression	04.92.00 ↔ Implantation oder Wechsel der Elektrode(n) eines peripheren Neurostimulators, n.n.bez.
01.24.11 ↔ Sonstige Kraniotomie zur Entleerung eines epiduralen Hämatoms	04.92.10 ↔ Implantation oder Wechsel der Elektrode(n) eines temporären peripheren Neurostimulators, Einzelelektrodensystems, Teststimulation
01.24.12 ↔ Sonstige Kraniotomie zur Entleerung eines epiduralen Empyems	04.92.11 ↔ Implantation oder Wechsel der Elektrode(n) eines temporären peripheren Neurostimulators, Mehrelektrodensystems, Teststimulation
01.24.13 ↔ Sonstige Kraniotomie, Einlegen von alloplastischem Material oder Medikamententrägers in den Schädelknochen oder Epiduralraum	04.92.20 ↔ Implantation oder Wechsel der Elektrode(n) eines permanenten peripheren Neurostimulators, Stabelektrode, Einzelelektrodensystems, perkutan
01.24.14 ↔ Sonstige Kraniotomie, Entfernung von alloplastischem Material oder Medikamententrägers aus Schädelknochen oder Epiduralraum	04.92.21 ↔ Implantation oder Wechsel der Elektrode(n) eines permanenten peripheren Neurostimulators, Stabelektrode, Mehrelektrodensystems, perkutan
01.24.15 ↔ Sonstige Kraniotomie, Entfernung eines Fremdkörpers aus Schädelknochen oder Epiduralraum	04.92.30 ↔ Implantation oder Wechsel der Elektrode(n) eines permanenten peripheren Neurostimulators, Plattenelektrode, Einzelelektrodensystems, offen chirurgisch
01.24.16 ↔ Sonstige Kraniotomie, sonstige Drainage epiduraler Flüssigkeit oder aus sonstigen Gründen	04.92.31 ↔ Implantation oder Wechsel der Elektrode(n) eines permanenten peripheren Neurostimulators, Plattenelektrode, Mehrelektrodensystems, offen chirurgisch
01.24.20 ↔ Kraniotomie der Kalotte als Zugang, n.n.bez.	04.92.40 ↔ Implantation oder Wechsel einer Vagusnervstimulationselektrode
01.24.21 ↔ Bohrlochreparation der Kalotte als Zugang	04.92.99 ↔ Implantation oder Wechsel der Elektrode(n) eines peripheren Neurostimulators, sonstige
01.24.22 ↔ Stereotaktisch geführte Schädelöffnung über die Kalotte als Zugang	05.21 ↔ Exzision des Ganglion sphenopalatinum
01.24.29 ↔ Kraniotomie der Kalotte als Zugang, sonstige	05.22 ↔ Zervikale Sympathektomie
01.24.30 ↔ Zugang zur Schädelbasis, n.n.bez.	05.25 ↔ Periarterielle Sympathektomie
01.24.31 ↔ Zugang zur Schädelbasis, transoral	05.26 ↔ Thorakale Sympathektomie
01.24.32 ↔ Zugang zur Schädelbasis, transoral mit Spaltung des weichen Gaumens	05.29 ↔ Sonstige Sympathektomie und Exzision eines Ganglions
01.24.33 ↔ Zugang zur Schädelbasis, transoral mit Spaltung des weichen sowie harten Gaumens	16.63 ↔ Revision einer E nukleationstasche mit Transplantat
01.24.34 ↔ Zugang zur Schädelbasis, transsphenoidal	16.64 ↔ Sonstige Revision einer E nukleationstasche
01.24.35 ↔ Zugang zur Schädelbasis, transethmoidal	16.66 ↔ Sonstige Revision einer Exenterationshöhle
01.24.36 ↔ Zugang zur Schädelbasis, transmastoidal	16.81 ↔ Versorgung einer Orbitawunde
01.24.37 ↔ Zugang zur Schädelbasis, translabyrinthär	29.31 ↔ Krikopharyngeale Myotomie
01.24.38 ↔ Zugang zur Schädelbasis, transpyramidal	34.03 ↔ Wiedereröffnung einer Thorakotomie
01.24.39 ↔ Zugang zur Schädelbasis, sonstige	38.32.00 ↔ Resektion von anderen Gefässen am Kopf und Hals mit Anastomose, n.n.bez.
01.24.3A ↔ Zugang zur Schädelbasis, transkondylär	38.32.10 ↔ Resektion von extrakraniellen Arterien an Kopf und Hals mit Anastomose
01.24.3B ↔ Zugang zur Schädelbasis, transorbital	38.32.20 ↔ Resektion von extrakraniellen Venen an Kopf und Hals mit Anastomose, n.n.bez.
01.24.3C ↔ Zugang zur Schädelbasis, mit Le-Fort-I-Osteotomie	38.32.21 ↔ Resektion der V. jugularis mit Anastomose
01.24.3D ↔ Zugang zur Schädelbasis, transnasal-transcribiform	38.32.22 ↔ Resektion von oberflächlichen extrakraniellen Venen an Kopf und Hals mit Anastomose
01.24.3E ↔ Zugang zur Schädelbasis, transnasal-transclival	38.32.99 ↔ Resektion von anderen Gefässen an Kopf und Hals mit Anastomose, sonstige
01.24.3F ↔ Zugang zur Schädelbasis, transoral-transclival	38.42 ↔ Resektion von anderen Blutgefässen an Kopf und Hals mit Ersatz
01.24.3G ↔ Zugang zur Schädelbasis, transnasal-transpterygoidal	39.49.30 ↔ Ersatz eines kardialen Conduit
01.24.99 ↔ Sonstige Kraniotomie, sonstige	39.50.00 ↔ Angioplastik oder Atherektomie an sonstigem(n) Nicht-Herzkranzgefäss(en), n.n.bez.
01.25.00 ↔ Sonstige Kraniektomie, n.n.bez.	39.50.00 ↔ Angioplastik oder Atherektomie an sonstigem(n) Nicht-Herzkranzgefäss(en), n.n.bez.
01.25.10 ↔ Sonstige Kraniektomie mit Dekompression	39.50.10 ↔ Angioplastik oder Atherektomie an sonstigem(n) Nicht-Herzkranzgefäss(en) mit Ballon, n.n.bez.
01.25.11 ↔ Sonstige Kraniektomie zur Entleerung eines epiduralen Hämatoms	39.50.10 ↔ Angioplastik oder Atherektomie an sonstigem(n) Nicht-Herzkranzgefäss(en) mit Ballon, n.n.bez.
01.25.12 ↔ Sonstige Kraniektomie zur Entleerung eines epiduralen Empyems	39.50.11 ↔ Angioplastik oder Atherektomie an sonstigem(n) Nicht-Herzkranzgefäss(en) mit einfacher Ballon
01.25.13 ↔ Sonstige Kraniektomie zur Entfernung eines Fremdkörpers aus Schädelknochen oder Epiduralraum	39.50.11 ↔ Angioplastik oder Atherektomie an sonstigem(n) Nicht-Herzkranzgefäss(en) mit einfacher Ballon
01.25.14 ↔ Sonstige Kraniektomie mit Einlegen von alloplastischem Material oder eines Medikamententrägers in den Schädelknochen oder Epiduralraum	39.50.12 ↔ Angioplastik oder Atherektomie an sonstigem(n) Nicht-Herzkranzgefäss(en) mit cutting Ballon
01.25.19 ↔ Sonstige Kraniektomie zur Drainage epiduraler Flüssigkeit oder aus sonstigen Gründen	39.50.12 ↔ Angioplastik oder Atherektomie an sonstigem(n) Nicht-Herzkranzgefäss(en) mit cutting Ballon
01.25.20 ↔ Sonstige Kraniektomie, Rekraniotomie mit Einbringen einer Drainage	39.50.12 ↔ Angioplastik oder Atherektomie an sonstigem(n) Nicht-Herzkranzgefäss(en) mit cutting Ballon
01.25.21 ↔ Sonstige Kraniektomie, Rekraniotomie zur Entfernung von alloplastischem Material oder eines Medikamententrägers aus dem Schädelknochen oder Epiduralraumes	39.50.13 ↔ Angioplastik oder Atherektomie an sonstigem(n) Nicht-Herzkranzgefäss(en) mit Kryoplastie-Ballon
01.25.99 ↔ Sonstige Kraniektomie, sonstige	
04.71 ↔ Hypoglosso-faziale Anastomose	
04.72 ↔ Akzessorio-faziale Anastomose	
04.74.00 ↔ Sonstige Anastomose eines kranialen oder peripheren Nervs, n.n.bez.	
04.74.10 ↔ Fazio-faziale Nerven-Anastomose	
04.74.11 ↔ Interkosto-faszikuläre Nerven-Anastomose	
04.74.99 ↔ Sonstige Anastomose eines kranialen oder peripheren Nervs, sonstige	

39.50.13 ↔	Angioplastik oder Atherektomie an sonstigem(n) Nicht-Herzkranzgefäß(en) mit Kryoplastie-Ballon	39.59.69 ↔	Sonstige plastische Rekonstruktion von abdominalen Arterien, sonstige
39.50.14 ↔	Angioplastik oder Atherektomie an sonstigem(n) Nicht-Herzkranzgefäß(en) mit Drug eluting Ballon	39.59.70 ↔	Sonstige plastische Rekonstruktion von abdominalen Venen, n.n.bez.
39.50.14 ↔	Angioplastik oder Atherektomie an sonstigem(n) Nicht-Herzkranzgefäß(en) mit Drug eluting Ballon	39.59.71 ↔	Sonstige plastische Rekonstruktion der V. cava inferior
39.50.19 ↔	Angioplastik oder Atherektomie an sonstigem(n) Nicht-Herzkranzgefäß(en) mit sonstiger Ballon	39.59.72 ↔	Sonstige plastische Rekonstruktion der V. iliaca
39.50.19 ↔	Angioplastik oder Atherektomie an sonstigem(n) Nicht-Herzkranzgefäß(en) mit sonstiger Ballon	39.59.79 ↔	Sonstige plastische Rekonstruktion von abdominalen Venen, sonstige
39.50.20 ↔	Angioplastik Blade- Laserangioplastie an sonstigem(n) Nicht-Herzkranzgefäß(en)	39.59.80 ↔	Sonstige plastische Rekonstruktion von Gefässen der unteren Extremität, n.n.bez.
39.50.20 ↔	Angioplastik Blade- Laserangioplastie an sonstigem(n) Nicht-Herzkranzgefäß(en)	39.59.81 ↔	Sonstige plastische Rekonstruktion von Arterien der unteren Extremität
39.50.21 ↔	Angioplastik Thrombektomie an sonstigem(n) Nicht-Herzkranzgefäß(en)	39.59.82 ↔	Sonstige plastische Rekonstruktion der V. femoralis
39.50.21 ↔	Angioplastik Thrombektomie an sonstigem(n) Nicht-Herzkranzgefäß(en)	39.59.83 ↔	Sonstige plastische Rekonstruktion der V. poplitea
39.50.21 ↔	Angioplastik Thrombektomie an sonstigem(n) Nicht-Herzkranzgefäß(en)	39.59.88 ↔	Sonstige plastische Rekonstruktion von sonstigen tiefen Venen der unteren Extremität
39.50.99 ↔	Angioplastik oder Atherektomie an sonstigem(n) Nicht-Herzkranzgefäß(en), sonstige	39.59.89 ↔	Sonstige plastische Rekonstruktion von Gefässen der unteren Extremität, sonstige
39.50.99 ↔	Angioplastik oder Atherektomie an sonstigem(n) Nicht-Herzkranzgefäß(en), sonstige	39.59.90 ↔	Sonstige plastische Rekonstruktion eines Gefässes, Venenklappenplastik
39.52.99 ↔	Sonstige Korrektur eines Aneurysmas, sonstige	39.71.00 ↔	Endovaskuläre Implantation eines Grafts in Aorta abdominalis, n.n.bez.
39.59.10 ↔	Transposition von Arterien, n.n.bez.	39.71.10 ↔	Endovaskuläre Implantation eines Grafts in Aorta abdominalis, aortoiliakal, ohne Fenestrierung oder Seitenarm
39.59.30 ↔	Sonstige plastische Rekonstruktion von Gefässen an Kopf und Hals, n.n.bez.	39.71.11 ↔	Endovaskuläre Implantation eines Grafts in Aorta abdominalis, aortoiliakal, mit Fenestrierung oder Seitenarm
39.59.31 ↔	Sonstige plastische Rekonstruktion eines intrakraniellen Gefässes	39.71.12 ↔	Endovaskuläre Implantation eines Grafts in Aorta abdominalis, Bifurkationsprothese, aortobiliakal, ohne Fenestrierung oder Seitenarm
39.59.32 ↔	Sonstige plastische Rekonstruktion der extrakraniellen A. vertebralis	39.71.13 ↔	Endovaskuläre Implantation eines Grafts in Aorta abdominalis, Bifurkationsprothese, aortobiliakal, mit Fenestrierung oder Seitenarm
39.59.33 ↔	Sonstige plastische Rekonstruktion von extrakraniellen Arterien an Kopf und Hals, sonstige	39.71.14 ↔	Endovaskuläre Implantation eines Grafts in Aorta abdominalis, Rohrprothese, aortal, ohne Fenestrierung oder Seitenarm
39.59.34 ↔	Sonstige plastische Rekonstruktion der V. jugularis	39.71.15 ↔	Endovaskuläre Implantation eines Grafts in Aorta abdominalis, Rohrprothese, aortal, mit Fenestrierung oder Seitenarm
39.59.39 ↔	Sonstige plastische Rekonstruktion von Gefässen an Kopf und Hals, sonstige	39.71.16 ↔	Endovaskuläre Implantation eines Grafts in Aorta abdominalis, aortoiliakal, Parallelgrafttechnik
39.59.40 ↔	Sonstige plastische Rekonstruktion von Gefässen der oberen Extremität, n.n.bez.	39.71.17 ↔	Endovaskuläre Implantation eines Grafts in Aorta abdominalis, aortobiliakal, Parallelgrafttechnik
39.59.41 ↔	Sonstige plastische Rekonstruktion von Arterien der oberen Extremität	39.71.18 ↔	Endovaskuläre Implantation eines Grafts in Aorta abdominalis, aortal, Parallelgrafttechnik
39.59.42 ↔	Sonstige plastische Rekonstruktion der V. subclavia, V. axillaris und V. brachiocephalica	39.71.99 ↔	Endovaskuläre Implantation eines Grafts in Aorta abdominalis, sonstige
39.59.48 ↔	Sonstige plastische Rekonstruktion von sonstigen tiefen Venen der oberen Extremität	39.72.00 ↔	Endovaskuläre plastische Rekonstruktion oder Okklusion von Gefässen am Kopf und Hals, n.n.bez.
39.59.49 ↔	Sonstige plastische Rekonstruktion von Gefässen der oberen Extremität, sonstige	39.72.10 ↔	Selektive Embolisation von intrakraniellen Gefässen, n.n.bez.
39.59.50 ↔	Sonstige plastische Rekonstruktion von thorakalen Gefässen, n.n.bez.	39.72.11 ↔	Selektive Embolisation von intrakraniellen Gefässen mit Partikeln oder Metallspiralen
39.59.51 ↔	Sonstige plastische Rekonstruktion der thorakalen Aorta	39.72.12 ↔	Selektive Embolisation von intrakraniellen Gefässen mit embolisierenden Flüssigkeiten, ablösbaren Ballons oder Schirmen
39.59.52 ↔	Sonstige plastische Rekonstruktion der A. pulmonalis	39.72.13 ↔	Selektive Embolisation von intrakraniellen Gefässen durch Flow-Diverter
39.59.53 ↔	Sonstige plastische Rekonstruktion von thorakalen Arterien, sonstige	39.72.14 ↔	Selektive Embolisation von intrakraniellen Gefässen mit adhäsivem Embolisat
39.59.54 ↔	Sonstige plastische Rekonstruktion der V. pulmonalis	39.72.19 ↔	Selektive Embolisation von intrakraniellen Gefässen, sonstige
39.59.55 ↔	Sonstige plastische Rekonstruktion der V. cava superior	39.72.20 ↔	Selektive Embolisation von extrakraniellen Gefässen des Kopfes und des Halses, n.n.bez.
39.59.59 ↔	Sonstige plastische Rekonstruktion von thorakalen Gefässen, sonstige	39.72.21 ↔	Selektive Embolisation von extrakraniellen Gefässen des Kopfes und des Halses mit Partikeln oder Metallspiralen
39.59.60 ↔	Sonstige plastische Rekonstruktion von abdominalen Arterien, n.n.bez.		
39.59.61 ↔	Sonstige plastische Rekonstruktion der abdominalen Aorta		
39.59.62 ↔	Sonstige plastische Rekonstruktion des Truncus coeliacus		
39.59.63 ↔	Sonstige plastische Rekonstruktion der A. gastrica		
39.59.64 ↔	Sonstige plastische Rekonstruktion A. hepatica		
39.59.65 ↔	Sonstige plastische Rekonstruktion der A. lienalis		
39.59.66 ↔	Sonstige plastische Rekonstruktion der A. renalis		
39.59.67 ↔	Sonstige plastische Rekonstruktion der A. mesenterica		
39.59.68 ↔	Sonstige plastische Rekonstruktion der A. iliaca		

- 39.72.22 ↔ Selektive Embolisation von extrakraniellen Gefässen des Kopfes und des Halses mit embolisierenden Flüssigkeiten, ablösbaren Ballons oder Schirmen
- 39.72.24 ↔ Selektive Embolisation von extrakraniellen Gefässen des Kopfes und des Halses mit adhäsivem Embolisat
- 39.72.29 ↔ Selektive Embolisation von extrakraniellen Gefässen des Kopfes und des Halses, sonstige
- 39.72.30 ↔ Perkutan-transluminale Embolisation einer Gefässmissbildung durch Mikrokatheter, n.n.bez.
- 39.72.31 ↔ Perkutan-transluminale Embolisation einer Gefässmissbildung durch Mikrokatheter, Verwendung von einem Mikrokatheter
- 39.72.32 ↔ Perkutan-transluminale Embolisation einer Gefässmissbildung durch Mikrokatheter, Verwendung von zwei Mikrokathetern
- 39.72.33 ↔ Perkutan-transluminale Embolisation einer Gefässmissbildung durch Mikrokatheter, Verwendung von drei Mikrokathetern
- 39.72.34 ↔ Perkutan-transluminale Embolisation einer Gefässmissbildung durch Mikrokatheter, Verwendung von vier Mikrokathetern
- 39.72.35 ↔ Perkutan-transluminale Embolisation einer Gefässmissbildung durch Mikrokatheter, Verwendung von fünf Mikrokathetern
- 39.72.36 ↔ Perkutan-transluminale Embolisation einer Gefässmissbildung durch Mikrokatheter, Verwendung von 6 und mehr Mikrokathetern
- 39.72.99 ↔ Endovaskuläre plastische Rekonstruktion oder Okklusion von Gefässen am Kopf und Hals, sonstige
- 39.73.00 ↔ Endovaskuläre Implantation eines Grafts an der thorakalen Aorta, n.n.bez.
- 39.73.09 ↔ Endovaskuläre Implantation eines Grafts an der thorakalen Aorta, sonstige
- 39.73.10 ↔ Endovaskuläre Implantation eines Grafts in die Aorta thoracica, ohne Fenestrierung oder Seitenarm
- 39.73.11 ↔ Endovaskuläre Implantation eines Grafts in die Aorta thoracica, mit Fenestrierung oder Seitenarm
- 39.73.12 ↔ Endovaskuläre Implantation eines Grafts in die Aorta thoracica, Parallelgrafttechnik
- 39.73.20 ↔ Endovaskuläre Implantation eines Grafts in die Aorta thoracoabdominalis
- 39.73.21 ↔ Endovaskuläre Implantation eines Grafts in die Aorta thoracoabdominalis, Parallelgrafttechnik
- 39.75.01 ↔ Perkutan-transluminale Gefässintervention, sonstige Gefässe, Fremdkörperentfernung mit Bergekatheter, Körbchenkatheter, etc.
- 39.75.10 ↔ Perkutan-transluminale Gefässintervention, sonstige Gefässe, Kathetersysteme zu Rekanalisation von Totalverschlüssen
- 39.75.11 ↔ Perkutan-transluminale Gefässintervention, sonstige Gefässe, Rotationsthrombektomie
- 39.75.11 ↔ Perkutan-transluminale Gefässintervention, sonstige Gefässe, Rotationsthrombektomie
- 39.75.12 ↔ Perkutan-transluminale Gefässintervention, sonstige Gefässe, Laserangioplastie
- 39.75.13 ↔ Perkutan-transluminale Gefässintervention, sonstige Gefässe, Anti-Embolie-System (periphere oder viszerale Gefässe)
- 39.75.14 ↔ Perkutan-transluminale Gefässintervention, sonstige Gefässe, Atherektomie
- 39.75.15 ↔ Perkutan-transluminale Gefässintervention, sonstige Gefässe, selektive Thrombolyse
- 39.75.16 ↔ Perkutan-transluminale Gefässintervention sonstige Gefässe, selektive Thrombolyse, ultraschallunterstützt
- 39.75.30 ↔ Zerebrale Perfusionsaugmentation durch partielle endoaortale Ballonokklusion
- 39.76.00 ↔ Perkutane transluminale endovaskuläre Intervention an präzerebralem(en) (extrakraniell(en)) Gefäss(en), n.n.bez.
- 39.76.10 ↔ Perkutane Ballonangioplastie an präzerebralem(en) (extrakraniell(en)) Gefäss(en)
- 39.76.20 ↔ Perkutane Bladeangioplastie an präzerebralem(en) (extrakraniell(en)) Gefäss(en)
- 39.76.30 ↔ Perkutane Laserangioplastie an präzerebralem(en) (extrakraniell(en)) Gefäss(en)
- 39.76.40 ↔ Perkutane Atherektomie an präzerebralem(en) (extrakraniell(en)) Gefäss(en)
- 39.76.50 ↔ Perkutane selektive Thrombolyse an extrakraniellen Gefässen des Kopfes und Halses
- 39.76.60 ↔ Perkutane Thrombektomie an präzerebralem(en) (extrakraniell(en)) Gefäss(en), n.n.bez.
- 39.76.61 ↔ Perkutane Rotationsthrombektomie an präzerebralem(en) (extrakraniell(en)) Gefäss(en)
- 39.76.62 ↔ Perkutane stentgestützte Thrombektomie an extrakraniellen Gefässen
- 39.76.69 ↔ Perkutane Thrombektomie an präzerebralem(en) (extrakraniell(en)) Gefäss(en), sonstige
- 39.76.70 ↔ Perkutane endovaskuläre Fremdkörperentfernung aus extrakraniellen Gefässen des Kopfes und Halses
- 39.76.99 ↔ Perkutane transluminale endovaskuläre Intervention an präzerebralem(en) (extrakraniell(en)) Gefäss(en), sonstige
- 39.77.50 ↔ Perkutane selektive Thrombolyse von intrakraniell(en) Gefäss(en)
- 39.77.70 ↔ Perkutane endovaskuläre Fremdkörperentfernung aus intrakraniell(en) Gefäss(en)
- 39.79.11 ↔ Endovaskuläre Implantation eines Grafts an Viszeralgefässen
- 39.79.12 ↔ Endovaskuläre Implantation eines Grafts an Gefässen des Beckens
- 39.79.13 ↔ Endovaskuläre Implantation eines Grafts an abdominalen Gefässen
- 39.79.14 ↔ Endovaskuläre Implantation eines Grafts an Gefässen des Beckens, Parallelgrafttechnik
- 39.79.19 ↔ Endovaskuläre Implantation eines Grafts an sonstigen Gefässen, sonstige
- 39.79.21 ↔ Coil-Embolisation oder -Verschluss von Gefässen der oberen Extremitäten
- 39.79.22 ↔ Coil-Embolisation oder -Verschluss der Aorta
- 39.79.24 ↔ Coil-Embolisation oder -Verschluss von thorakalen Gefässen
- 39.79.25 ↔ Coil-Embolisation oder -Verschluss von viszeralen Gefässen
- 39.79.26 ↔ Coil-Embolisation oder -Verschluss von abdominalen Gefässen
- 39.79.27 ↔ Coil-Embolisation oder -Verschluss von Gefässen der unteren Extremitäten
- 39.79.28 ↔ Coil-Embolisation oder -Verschluss von spinalen Gefässen
- 39.79.29 ↔ Coil-Embolisation oder -Verschluss von sonstigen Gefässen, sonstige
- 39.79.30 ↔ Selektive Embolisation mit embolisierenden Flüssigkeiten von sonstigen Gefässen, n.n.bez.
- 39.79.31 ↔ Selektive Embolisation mit embolisierenden Flüssigkeiten von Gefässen der oberen Extremitäten
- 39.79.32 ↔ Selektive Embolisation mit embolisierenden Flüssigkeiten der Aorta
- 39.79.34 ↔ Selektive Embolisation mit embolisierenden Flüssigkeiten von thorakalen Gefässen
- 39.79.35 ↔ Selektive Embolisation mit embolisierenden Flüssigkeiten von viszeralen Gefässen
- 39.79.36 ↔ Selektive Embolisation mit embolisierenden Flüssigkeiten von abdominalen Gefässen
- 39.79.37 ↔ Selektive Embolisation mit embolisierenden Flüssigkeiten von Gefässen der unteren Extremitäten
- 39.79.38 ↔ Selektive Embolisation mit embolisierenden Flüssigkeiten von spinalen Gefässen
- 39.79.39 ↔ Selektive Embolisation mit embolisierenden Flüssigkeiten von sonstigen Gefässen, sonstige

- 39.79.40 ↔ Selektive Embolisation mit ablösbaren Ballons von sonstigen Gefässen, n.n.bez.
- 39.79.41 ↔ Selektive Embolisation mit ablösbaren Ballons von Gefässen der oberen Extremitäten
- 39.79.42 ↔ Selektive Embolisation mit ablösbaren Ballons der Aorta
- 39.79.44 ↔ Selektive Embolisation mit ablösbaren Ballons von thorakalen Gefässen
- 39.79.45 ↔ Selektive Embolisation mit ablösbaren Ballons von viszeralen Gefässen
- 39.79.46 ↔ Selektive Embolisation mit ablösbaren Ballons von abdominalen Gefässen
- 39.79.47 ↔ Selektive Embolisation mit ablösbaren Ballons von spinalen Gefässen
- 39.79.48 ↔ Selektive Embolisation mit ablösbaren Ballons von Gefässen der unteren Extremitäten
- 39.79.49 ↔ Selektive Embolisation mit ablösbaren Ballons von sonstigen Gefässen, sonstige
- 39.79.50 ↔ Selektive Embolisation mit Schirmen von sonstigen Gefässen, n.n.bez.
- 39.79.51 ↔ Selektive Embolisation mit Schirmen von Gefässen der oberen Extremitäten
- 39.79.52 ↔ Selektive Embolisation mit Schirmen der Aorta
- 39.79.54 ↔ Selektive Embolisation mit Schirmen von thorakalen Gefässen
- 39.79.55 ↔ Selektive Embolisation mit Schirmen von viszeralen Gefässen
- 39.79.56 ↔ Selektive Embolisation mit Schirmen von abdominalen Gefässen
- 39.79.57 ↔ Selektive Embolisation mit Schirmen von Gefässen der unteren Extremitäten
- 39.79.58 ↔ Selektive Embolisation mit Schirmen von spinalen Gefässen
- 39.79.59 ↔ Selektive Embolisation mit Schirmen von sonstigen Gefässen, sonstige
- 39.79.60 ↔ Selektive Embolisation mit Partikeln von sonstigen Gefässen, n.n.bez.
- 39.79.61 ↔ Selektive Embolisation mit Partikeln von Gefässen der oberen Extremitäten
- 39.79.62 ↔ Selektive Embolisation mit Partikeln der Aorta
- 39.79.64 ↔ Selektive Embolisation mit Partikeln von thorakalen Gefässen
- 39.79.65 ↔ Selektive Embolisation mit Partikeln von viszeralen Gefässen
- 39.79.66 ↔ Selektive Embolisation mit Partikeln von abdominalen Gefässen
- 39.79.67 ↔ Selektive Embolisation mit Partikeln von Gefässen der unteren Extremitäten
- 39.79.68 ↔ Selektive Embolisation mit Partikeln von spinalen Gefässen
- 39.79.69 ↔ Selektive Embolisation mit Partikeln von sonstigen Gefässen, sonstige
- 39.79.70 ↔ Kathetertechnischer Verschluss von Arterien mittels Laser, sonstigen Gefässen, n.n.bez.
- 39.79.71 ↔ Kathetertechnischer Verschluss mittels Laser, an Arterien der oberen Extremitäten
- 39.79.72 ↔ Kathetertechnischer Verschluss mittels Laser, an der Aorta
- 39.79.74 ↔ Kathetertechnischer Verschluss mittels Laser, an thorakalen Gefässen
- 39.79.75 ↔ Kathetertechnischer Verschluss mittels Laser, an Gefässen der unteren Extremitäten
- 39.79.76 ↔ Kathetertechnischer Verschluss mittels Laser, an viszeralen Gefässen
- 39.79.77 ↔ Kathetertechnischer Verschluss mittels Laser, an abdominalen Gefässen
- 39.79.79 ↔ Kathetertechnischer Verschluss von Arterien mittels Laser, sonstige Gefässe, sonstige
- 39.79.80 ↔ Kathetertechnischer Verschluss von Arterien mittels Radiofrequenz, sonstige Gefässe, n.n.bez.
- 39.79.81 ↔ Kathetertechnischer Verschluss mittels Radiofrequenz an Arterien der oberen Extremitäten
- 39.79.82 ↔ Kathetertechnischer Verschluss mittels Radiofrequenz an der Aorta
- 39.79.84 ↔ Kathetertechnischer Verschluss mittels Radiofrequenz an thorakalen Gefässen
- 39.79.85 ↔ Kathetertechnischer Verschluss mittels Radiofrequenz an Gefässen der unteren Extremitäten
- 39.79.86 ↔ Kathetertechnischer Verschluss mittels Radiofrequenz an viszeralen Gefässen
- 39.79.87 ↔ Kathetertechnischer Verschluss mittels Radiofrequenz an abdominalen Gefässen
- 39.79.89 ↔ Kathetertechnischer Verschluss mittels Radiofrequenz an sonstigen Gefässen, sonstige
- 39.90.00 ↔ Einsetzen von peripheren Gefässstent(s) ohne Medikamenten-Freisetzung, n.n.bez.
- 39.90.09 ↔ Einsetzen von peripheren Gefässstent(s) ohne Medikamenten-Freisetzung, sonstige
- 39.90.10 ↔ Einsetzen von Gefässstent(s) in nicht-kardiale Gefässe, bare Stents
- 39.90.11 ↔ Einsetzen von Gefässstent(s) in nicht-kardiale Gefässe, bioresorbierbare Stents
- 39.90.12 ↔ Einsetzen von Gefässstent(s) in nicht-kardiale Gefässe, grosslumige Stents n.n.bez.
- 39.90.13 ↔ Einsetzen von Gefässstent(s) in nicht-kardiale Gefässe, grosslumige Stents ungedeckert
- 39.90.14 ↔ Einsetzen von Gefässstent(s) in nicht-kardiale Gefässe, Grosslumige Stents gedeckert
- 39.90.15 ↔ Einsetzen von Gefässstent(s) in nicht-kardiale Gefässe, gedeckert Stents (Stentgrafts) in nicht-aneurysmatischen Gefässen
- 39.90.16 ↔ Einsetzen von Gefässstent(s) in nicht-kardiale Gefässe, gedeckerte Stent-Grafts mit bioaktiver Oberfläche
- 39.90.17 ↔ Einsetzen von peripheren Gefässstent(s), Multilayerstents
- 39.90.18 ↔ Einsetzen von peripheren venösen selbstexpandierenden Gefässstent(s)
- 39.90.31 ↔ Einsetzen von überlangen bare Stent(s) (>10 cm) in nicht-kardiale Gefässe
- 39.90.32 ↔ Einsetzen von überlangen covered Stent(s) (>10 cm) in nicht-kardiale Gefässe
- 39.90.33 ↔ Einsetzen von peripheren venösen überlangen selbstexpandierenden Gefässstent(s) (>10 cm)
- 40.3X.10 ↔ Regionale Lymphadenektomie als selbstständiger Eingriff, n.n.bez.
- 40.3X.11 ↔ Regionale Lymphadenektomie als selbstständiger Eingriff, zervikal
- 40.3X.12 ↔ Regionale Lymphadenektomie als selbstständiger Eingriff, axillär
- 40.3X.13 ↔ Regionale Lymphadenektomie als selbstständiger Eingriff, paraaortal, pelvin, obturatorisch oder iliakal
- 40.3X.14 ↔ Regionale Lymphadenektomie als selbstständiger Eingriff, inguinal, offen chirurgisch
- 40.3X.15 ↔ Regionale Lymphadenektomie als selbstständiger Eingriff, inguinale, laparoskopisch
- 40.3X.16 ↔ Regionale Lymphadenektomie als selbstständiger Eingriff, mediastinal und peribronchial
- 40.3X.19 ↔ Regionale Lymphadenektomie als selbstständiger Eingriff, sonstige
- 40.3X.21 ↔ Regionale Lymphadenektomie im Rahmen eines anderen Eingriffs, zervikal
- 40.3X.22 ↔ Regionale Lymphadenektomie im Rahmen eines anderen Eingriffs, axillär
- 40.3X.23 ↔ Regionale Lymphadenektomie im Rahmen eines anderen Eingriffs, paraaortal, pelvin oder iliakal
- 40.3X.24 ↔ Regionale Lymphadenektomie im Rahmen eines anderen Eingriffs, obturatorisch
- 40.3X.25 ↔ Regionale Lymphadenektomie im Rahmen eines anderen Eingriffs, inguinale

40.3X.26 ↔	Regionale Lymphadenektomie im Rahmen eines anderen Eingriffs, mediastinal und peribronchial	83.82.13 ↔	Faszientransplantation, Unterarm
40.3X.29 ↔	Regionale Lymphadenektomie im Rahmen eines anderen Eingriffs, sonstige	83.82.14 ↔	Faszientransplantation, Brustwand, Bauch und Rücken
40.9X.10 ↔	Anastomose zur Beseitigung eines Lymphödems	83.82.15 ↔	Faszientransplantation, Leisten- und Genitalregion und Gesäss
40.9X.20 ↔	Inzision einer Lymphozele	83.82.16 ↔	Faszientransplantation, Untere Extremität
42.09.11 ↔	Andere Inzision am Ösophagus, offen chirurgisch	83.82.19 ↔	Faszientransplantation, Andere Lokalisation
42.09.12 ↔	Andere Inzision am Ösophagus, laparoskopisch	83.82.20 ↔	Transplantation eines lokalen Muskel- oder Fasziennappens, Kopf und Hals
42.40 ↔	Ösophagektomie, n.n.bez.	83.82.21 ↔	Transplantation eines lokalen Muskel- oder Fasziennappens, Schulter und Axilla
42.41.00 ↔	Partielle Ösophagektomie, n.n.bez.	83.82.22 ↔	Transplantation eines lokalen Muskel- oder Fasziennappens, Oberarm und Ellenbogen
42.41.10 ↔	Partielle Ösophagektomie ohne Wiederherstellung der Kontinuität	83.82.23 ↔	Transplantation eines lokalen Muskel- oder Fasziennappens, Unterarm
42.41.20 ↔	Partielle Ösophagektomie mit Wiederherstellung der Kontinuität	83.82.24 ↔	Transplantation eines lokalen Muskel- oder Fasziennappens, Brustwand, Bauch und Rücken
42.41.99 ↔	Partielle Ösophagektomie, sonstige	83.82.25 ↔	Transplantation eines lokalen Muskel- oder Fasziennappens, Leisten- und Genitalregion und Gesäss
42.42.00 ↔	Totale Ösophagektomie, n.n.bez.	83.82.26 ↔	Transplantation eines lokalen Muskel- oder Fasziennappens, Untere Extremität
42.42.10 ↔	Totale Ösophagektomie, ohne Wiederherstellung der Kontinuität	83.82.29 ↔	Transplantation eines lokalen Muskel- oder Fasziennappens, Andere Lokalisation
42.42.20 ↔	Totale Ösophagektomie, mit Wiederherstellung der Kontinuität, transmediastinal	83.82.30 ↔	Transplantation eines osteomyokutanen oder osteofasziokutanen Lappens, Kopf und Hals
42.42.21 ↔	Totale Ösophagektomie, mit Wiederherstellung der Kontinuität, thorakoabdominal	83.82.31 ↔	Transplantation eines osteomyokutanen oder osteofasziokutanen Lappens, Schulter und Axilla
42.42.29 ↔	Totale Ösophagektomie, mit Wiederherstellung der Kontinuität, sonstiger Zugang	83.82.32 ↔	Transplantation eines osteomyokutanen oder osteofasziokutanen Lappens, Oberarm und Ellenbogen
42.42.99 ↔	Totale Ösophagektomie, sonstige	83.82.33 ↔	Transplantation eines osteomyokutanen oder osteofasziokutanen Lappens, Unterarm
42.51.00 ↔	Intrathorakale Ösophagoösophagostomie, n.n.bez.	83.82.34 ↔	Transplantation eines osteomyokutanen oder osteofasziokutanen Lappens, Brustwand, Bauch und Rücken
42.51.10 ↔	Intrathorakale Ösophagoösophagostomie, Rekonstruktion der Ösophaguspassage bei Atresie und Versorgung einer kongenitalen ösophagotrachealen Fistel	83.82.35 ↔	Transplantation eines osteomyokutanen oder osteofasziokutanen Lappens, Leisten- und Genitalregion und Gesäss
42.51.99 ↔	Intrathorakale Ösophagoösophagostomie, sonstige	83.82.36 ↔	Transplantation eines osteomyokutanen oder osteofasziokutanen Lappens, Untere Extremität
42.52 ↔	Intrathorakale Ösophagogastronomie	83.82.39 ↔	Transplantation eines osteomyokutanen oder osteofasziokutanen Lappens, Andere Lokalisation
42.53 ↔	Intrathorakale Ösophagusanastomose mit Interposition von Dünndarm	83.82.40 ↔	Transplantation eines sonstigen Lappentransplantates mit mikrovaskulärer Anastomosierung aus Muskel oder Faszie, Kopf und Hals
42.54 ↔	Sonstige intrathorakale Ösophagoenterostomie	83.82.41 ↔	Transplantation eines sonstigen Lappentransplantates mit mikrovaskulärer Anastomosierung aus Muskel oder Faszie, Schulter und Axilla
42.55 ↔	Intrathorakale Ösophagusanastomose mit Interposition von Dickdarm	83.82.42 ↔	Transplantation eines sonstigen Lappentransplantates mit mikrovaskulärer Anastomosierung aus Muskel oder Faszie, Oberarm und Ellenbogen
42.56 ↔	Sonstige intrathorakale Ösophagokolostomie	83.82.43 ↔	Transplantation eines sonstigen Lappentransplantates mit mikrovaskulärer Anastomosierung aus Muskel oder Faszie, Unterarm
42.58 ↔	Intrathorakale Ösophagusanastomose mit anderer Interposition	83.82.44 ↔	Transplantation eines sonstigen Lappentransplantates mit mikrovaskulärer Anastomosierung aus Muskel oder Faszie, Brustwand, Bauch und Rücken
42.59 ↔	Intrathorakale Anastomose am Ösophagus, sonstige	83.82.45 ↔	Transplantation eines sonstigen Lappentransplantates mit mikrovaskulärer Anastomosierung aus Muskel oder Faszie, Leisten- und Genitalregion und Gesäss
42.61 ↔	Prästernale Ösophagoösophagostomie	83.82.46 ↔	Transplantation eines sonstigen Lappentransplantates mit mikrovaskulärer Anastomosierung aus Muskel oder Faszie, Untere Extremität
42.62 ↔	Prästernale Ösophagogastronomie		
42.63 ↔	Prästernale Ösophagusanastomose mit Interposition von Dünndarm		
42.64 ↔	Sonstige prästernale Ösophagoenterostomie		
42.65 ↔	Prästernale Ösophagusanastomose mit Interposition von Dickdarm		
42.66 ↔	Sonstige prästernale Ösophagokolostomie		
42.68 ↔	Sonstige prästernale Ösophagusanastomose mit Interposition		
42.69 ↔	Prästernale Ösophagusanastomose, sonstige		
42.7X.11 ↔	Ösophagomyotomie, offen chirurgisch		
42.7X.12 ↔	Ösophagomyotomie, laparoskopisch		
42.7X.21 ↔	Ösophagomyotomie, pharyngozerikal, offen chirurgisch		
42.7X.22 ↔	Ösophagomyotomie, pharyngozerikal, laparoskopisch		
42.7X.31 ↔	Ösophago-Gastromyotomie, offen chirurgisch		
42.7X.32 ↔	Ösophago-Gastromyotomie, laparoskopisch		
42.85 ↔	Plastische Rekonstruktion an einer Ösophagusstenose		
42.87 ↔	Sonstiges Transplantat am Ösophagus		
43.92 ↔	Ösophagoduodenostomie oder Ösophagojejunostomie mit vollständiger Gastrektomie		
44.44 ↔	Katheterembolisation zur Blutstillung in Magen oder Duodenum		
83.82.10 ↔	Faszientransplantation, Kopf und Hals		
83.82.11 ↔	Faszientransplantation, Schulter und Axilla		
83.82.12 ↔	Faszientransplantation, Oberarm und Ellenbogen		

83.82.47 ↔	Transplantation eines sonstigen Lappentransplantates mit mikrovaskulärer Anastomosierung aus Muskel oder Faszie, Andere Lokalisation	86.42.18 ↔	Radikale und grossflächige Exzision von Läsion oder Gewebe an Haut und Subkutangewebe, mit primärem Wundverschluss, an Bauchregion und Leiste
83.82.99 ↔	Muskel- oder Faszientransplantation, sonstige	86.42.1A ↔	Radikale und grossflächige Exzision von Läsion oder Gewebe an Haut und Subkutangewebe, mit primärem Wundverschluss, am Gesäss
83.92 ↔	Einsetzen oder Ersetzen eines Skelettmuskelstimulators	86.42.1B ↔	Radikale und grossflächige Exzision von Läsion oder Gewebe an Haut und Subkutangewebe, mit primärem Wundverschluss, an Oberschenkel und Knie
86.41.11 ↔	Radikale und grossflächige Exzision von Läsion oder Gewebe an Haut und Subkutangewebe, ohne primären Wundverschluss, am Kopf	86.42.1C ↔	Radikale und grossflächige Exzision von Läsion oder Gewebe an Haut und Subkutangewebe, mit primärem Wundverschluss, an Unterschenkel
86.41.12 ↔	Radikale und grossflächige Exzision von Läsion oder Gewebe an Haut und Subkutangewebe, ohne primären Wundverschluss, am Hals	86.42.1D ↔	Radikale und grossflächige Exzision von Läsion oder Gewebe an Haut und Subkutangewebe, mit primärem Wundverschluss, am Fuss
86.41.13 ↔	Radikale und grossflächige Exzision von Läsion oder Gewebe an Haut und Subkutangewebe, ohne primären Wundverschluss, an Schulter und Axilla	86.43.11 ↔	Radikale und grossflächige Exzision von Läsion oder Gewebe an Haut und Subkutangewebe, mit plastischer Deckung, am Kopf
86.41.14 ↔	Radikale und grossflächige Exzision von Läsion oder Gewebe an Haut und Subkutangewebe, ohne primären Wundverschluss, an Oberarm und Ellenbogen	86.43.12 ↔	Radikale und grossflächige Exzision von Läsion oder Gewebe an Haut und Subkutangewebe, mit plastischer Deckung, am Hals
86.41.15 ↔	Radikale und grossflächige Exzision von Läsion oder Gewebe an Haut und Subkutangewebe, ohne primären Wundverschluss, an Unterarm	86.43.13 ↔	Radikale und grossflächige Exzision von Läsion oder Gewebe an Haut und Subkutangewebe, mit plastischer Deckung, an Schulter und Axilla
86.41.16 ↔	Radikale und grossflächige Exzision von Läsion oder Gewebe an Haut und Subkutangewebe, ohne primären Wundverschluss, an der Hand	86.43.14 ↔	Radikale und grossflächige Exzision von Läsion oder Gewebe an Haut und Subkutangewebe, mit plastischer Deckung, an Oberarm und Ellenbogen
86.41.17 ↔	Radikale und grossflächige Exzision von Läsion oder Gewebe an Haut und Subkutangewebe, ohne primären Wundverschluss, an Brustwand und Rücken	86.43.15 ↔	Radikale und grossflächige Exzision von Läsion oder Gewebe an Haut und Subkutangewebe, mit plastischer Deckung, an Unterarm
86.41.18 ↔	Radikale und grossflächige Exzision von Läsion oder Gewebe an Haut und Subkutangewebe, ohne primären Wundverschluss, an Bauchregion und Leiste	86.43.16 ↔	Radikale und grossflächige Exzision von Läsion oder Gewebe an Haut und Subkutangewebe, mit plastischer Deckung, an der Hand
86.41.1A ↔	Radikale und grossflächige Exzision von Läsion oder Gewebe an Haut und Subkutangewebe, ohne primären Wundverschluss, am Gesäss	86.43.17 ↔	Radikale und grossflächige Exzision von Läsion oder Gewebe an Haut und Subkutangewebe, mit plastischer Deckung, an Brustwand und Rücken
86.41.1B ↔	Radikale und grossflächige Exzision von Läsion oder Gewebe an Haut und Subkutangewebe, ohne primären Wundverschluss, an Oberschenkel und Knie	86.43.18 ↔	Radikale und grossflächige Exzision von Läsion oder Gewebe an Haut und Subkutangewebe, mit plastischer Deckung, an Bauchregion und Leiste
86.41.1C ↔	Radikale und grossflächige Exzision von Läsion oder Gewebe an Haut und Subkutangewebe, ohne primären Wundverschluss, an Unterschenkel	86.43.1A ↔	Radikale und grossflächige Exzision von Läsion oder Gewebe an Haut und Subkutangewebe, mit plastischer Deckung, am Gesäss
86.41.1D ↔	Radikale und grossflächige Exzision von Läsion oder Gewebe an Haut und Subkutangewebe, ohne primären Wundverschluss, am Fuss	86.43.1B ↔	Radikale und grossflächige Exzision von Läsion oder Gewebe an Haut und Subkutangewebe, mit plastischer Deckung, an Oberschenkel und Knie
86.42.11 ↔	Radikale und grossflächige Exzision von Läsion oder Gewebe an Haut und Subkutangewebe, mit primärem Wundverschluss, am Kopf	86.43.1C ↔	Radikale und grossflächige Exzision von Läsion oder Gewebe an Haut und Subkutangewebe, mit plastischer Deckung, an Unterschenkel
86.42.12 ↔	Radikale und grossflächige Exzision von Läsion oder Gewebe an Haut und Subkutangewebe, mit primärem Wundverschluss, am Hals	86.43.1D ↔	Radikale und grossflächige Exzision von Läsion oder Gewebe an Haut und Subkutangewebe, mit plastischer Deckung, am Fuss
86.42.13 ↔	Radikale und grossflächige Exzision von Läsion oder Gewebe an Haut und Subkutangewebe, mit primärem Wundverschluss, an Schulter und Axilla	86.81 ↔	Straffungsoperation am Gesicht
86.42.14 ↔	Radikale und grossflächige Exzision von Läsion oder Gewebe an Haut und Subkutangewebe, mit primärem Wundverschluss, an Oberarm und Ellenbogen	86.82 ↔	Rhytidektomie am Gesicht
86.42.15 ↔	Radikale und grossflächige Exzision von Läsion oder Gewebe an Haut und Subkutangewebe, mit primärem Wundverschluss, an Unterarm	86.83.11 ↔	Gewebereduktionsplastik an Kopf und Hals
86.42.16 ↔	Radikale und grossflächige Exzision von Läsion oder Gewebe an Haut und Subkutangewebe, mit primärem Wundverschluss, an der Hand	86.83.12 ↔	Gewebereduktionsplastik an Schulter und Oberarm
86.42.17 ↔	Radikale und grossflächige Exzision von Läsion oder Gewebe an Haut und Subkutangewebe, mit primärem Wundverschluss, an Brustwand und Rücken	86.83.13 ↔	Gewebereduktionsplastik an Unterarm
		86.83.14 ↔	Gewebereduktionsplastik an Hand
		86.83.1A ↔	Gewebereduktionsplastik am Bauch
		86.83.1B ↔	Gewebereduktionsplastik an Rücken oder Flanke
		86.83.1C ↔	Gewebereduktionsplastik gleichzeitig Bauch, Flanke sowie Rücken
		86.83.1D ↔	Gewebereduktionsplastik an der Leisten- und Genitalregion
		86.83.1E ↔	Gewebereduktionsplastik am Gesäss
		86.83.1F ↔	Gewebereduktionsplastik an Oberschenkel
		86.83.1G ↔	Gewebereduktionsplastik an Unterschenkel und Fuss
		86.93.09 ↔	Einsetzen eines Gewebeexpanders, sonstige
		86.93.21 ↔	Einsetzen eines Gewebeexpanders am Kopf

- 86.93.26 ↔ Einsetzen eines Gewebeexpanders an der Hand  
86.93.2D ↔ Einsetzen eines Gewebeexpanders am Fuss  
86.93.2E ↔ Einsetzen eines Gewebeexpanders an anderer Lokalisation  
92.27.00 ↔ Implantation oder Einsetzen radioaktiver Elemente (Brachytherapie mit umschlossenen Radionukliden), Körperoberfläche, sonstiger oder n.n.bez. Applikationsort  
92.27.10 ↔ Implantation oder Einsetzen radioaktiver Elemente (Brachytherapie mit umschlossenen Radionukliden), weibliche Geschlechtsorgane, n.n.bez.  
92.27.11 ↔ Implantation oder Einsetzen radioaktiver Elemente (Brachytherapie mit umschlossenen Radionukliden), intrauterin  
92.27.12 ↔ Implantation oder Einsetzen radioaktiver Elemente (Brachytherapie mit umschlossenen Radionukliden), intravaginal  
92.27.13 ↔ Implantation oder Einsetzen radioaktiver Elemente (Brachytherapie mit umschlossenen Radionukliden), intrauterin und intravaginal kombiniert  
92.27.21 ↔ Implantation oder Einsetzen radioaktiver Elemente (Brachytherapie mit umschlossenen Radionukliden), Körperoberfläche  
92.27.22 ↔ Implantation oder Einsetzen radioaktiver Elemente (Brachytherapie mit umschlossenen Radionukliden), intrakavitär  
92.27.23 ↔ Implantation oder Einsetzen radioaktiver Elemente (Brachytherapie mit umschlossenen Radionukliden), intraluminal  
92.27.30 ↔ Implantation oder Einsetzen radioaktiver Elemente (Brachytherapie mit umschlossenen Radionukliden), Gefäss n.n.bez.  
92.27.31 ↔ Implantation oder Einsetzen radioaktiver Elemente (Brachytherapie mit umschlossenen Radionukliden), Koronargefäss  
92.27.39 ↔ Implantation oder Einsetzen radioaktiver Elemente (Brachytherapie mit umschlossenen Radionukliden), sonstiges Gefäss  
92.27.40 ↔ Implantation oder Einsetzen radioaktiver Elemente (Brachytherapie mit umschlossenen Radionukliden), intraoperativ  
92.27.70 ↔ Radioaktive Moulagen, n.n.bez.  
92.27.71 ↔ Radioaktive Moulagen, Konstruktion und Applikation von oberflächlichen radioaktiven Moulagen  
92.27.72 ↔ Radioaktive Moulagen, Konstruktion und Applikation von nicht auf der Körperoberfläche verwendeten Applikatoren  
92.27.73 ↔ Radioaktive Moulagen, Konstruktion und Applikation von Augenapplikatoren  
92.27.79 ↔ Radioaktive Moulagen, sonstige  
92.28.00 ↔ Injektion, Instillation oder orale Gabe von Radioisotopen, n.n.bez.  
92.28.09 ↔ Injektion, Instillation oder orale Gabe von Radioisotopen, sonstige  
92.28.11 ↔ Therapie mit offenen Radionukliden bei Knochenmetastasen  
92.28.14 ↔ Instillation von offenen Radionukliden in Gelenke  
92.28.24 ↔ Selektive intravasculäre Radiochemoembolisation mit I-131-Lipiodol  
92.28.25 ↔ Selektive intravasculäre Radionuklidtherapie (SIRT) durch Embolisation von Yttrium-90-markierten Mikrosphären  
92.28.33 ↔ Endovaskuläre Brachytherapie mit Rhenium-188  
92.28.41 ↔ Radiojodtherapie bis 1,2 GBq I-131, ohne Gabe von rekombinantem Thyreotropin (rh-TSH)  
92.28.42 ↔ Radiojodtherapie bis 1,2 GBq I-131, mit Gabe von rekombinantem Thyreotropin (rh-TSH)  
92.28.43 ↔ Radiojodtherapie über 1,2 bis unter 5 GBq I-131, ohne Gabe von rekombinantem Thyreotropin (rh-TSH)  
92.28.44 ↔ Radiojodtherapie über 1,2 bis unter 5 GBq I-131, mit Gabe von rekombinantem Thyreotropin (rh-TSH)  
92.28.45 ↔ Radiojodtherapie mit 5 und mehr GBq I-131, ohne Gabe von rekombinantem Thyreotropin (rh-TSH)  
92.28.46 ↔ Radiojodtherapie mit 5 und mehr GBq I-131, mit Gabe von rekombinantem Thyreotropin (rh-TSH)  
92.28.51 ↔ Radioimmuntherapie mit 90Y-Ibritumomab-Tiuxetan, parenteral  
92.28.52 ↔ Radioimmuntherapie mit Jod 131 [I-131] Tositumomab, parenteral  
92.28.53 ↔ Radioimmuntherapie mit sonstigen Antikörpern, parenteral  
92.28.64 ↔ Radiorezeptorthherapie mit dem DOTA-konjugierten Somatostatin-Analogen TOC (Octreotide)  
92.28.65 ↔ Radiorezeptorthherapie mit dem DOTA-konjugierten Somatostatin-Analogen TATE (Octreotate)  
92.28.66 ↔ Radiorezeptorthherapie mit Somatostatin-Antagonisten  
92.28.67 ↔ Radiorezeptorthherapie mit PSMA-Liganden  
92.28.69 ↔ Radiotherapie mit kleinen Molekülen, sonstige  
92.28.71 ↔ Gabe von Jod-131-MIBG (Metajodbenzylguanidin) parenteral  
92.29.11 ↔ Interstitielle Brachytherapie mit Implantation von entfernbaren Strahlern in einer Ebene, niedrige Dosisleistung  
92.29.12 ↔ Interstitielle Brachytherapie mit Implantation von entfernbaren Strahlern in einer Ebene, gepulste Dosisleistung (Pulsed dose rate)  
92.29.13 ↔ Interstitielle Brachytherapie mit Implantation von entfernbaren Strahlern in einer Ebene, hohe Dosisleistung  
92.29.19 ↔ Interstitielle Brachytherapie mit Implantation von entfernbaren Strahlern in einer Ebene, sonstige  
92.29.21 ↔ Interstitielle Brachytherapie mit Volumenimplantation von entfernbaren Strahlern in mehreren Ebenen, niedrige Dosisleistung  
92.29.22 ↔ Interstitielle Brachytherapie mit Volumenimplantation von entfernbaren Strahlern in mehreren Ebenen, gepulste Dosisleistung (Pulsed dose rate)  
92.29.23 ↔ Interstitielle Brachytherapie mit Volumenimplantation von entfernbaren Strahlern in mehreren Ebenen, hohe Dosisleistung  
92.29.24 ↔ Brachytherapie mit Implantation von entfernbaren Strahlern in mehreren Ebenen, hohe Dosisleistung, intraoperativ  
92.29.29 ↔ Interstitielle Brachytherapie mit Volumenimplantation von entfernbaren Strahlern in mehreren Ebenen, sonstige  
92.29.31 ↔ Interstitielle Brachytherapie mit Implantation von permanenten Strahlern, bis 10 Quellen  
92.29.32 ↔ Interstitielle Brachytherapie mit Implantation von permanenten Strahlern, von 11 bis 15 Quellen  
92.29.33 ↔ Interstitielle Brachytherapie mit Implantation von permanenten Strahlern, von 16 bis 20 Quellen  
92.29.34 ↔ Interstitielle Brachytherapie mit Implantation von permanenten Strahlern, von 21 bis 25 Quellen  
92.29.35 ↔ Interstitielle Brachytherapie mit Implantation von permanenten Strahlern, von 26 bis 30 Quellen  
92.29.36 ↔ Interstitielle Brachytherapie mit Implantation von permanenten Strahlern, von 31 bis 35 Quellen  
92.29.37 ↔ Interstitielle Brachytherapie mit Implantation von permanenten Strahlern, von 36 bis 40 Quellen  
92.29.38 ↔ Interstitielle Brachytherapie mit Implantation von permanenten Strahlern, von 41 bis 45 Quellen  
92.29.39 ↔ Interstitielle Brachytherapie mit Implantation von permanenten Strahlern, von 46 bis 50 Quellen  
92.29.3A ↔ Interstitielle Brachytherapie mit Implantation von permanenten Strahlern, von 51 bis 55 Quellen  
92.29.3B ↔ Interstitielle Brachytherapie mit Implantation von permanenten Strahlern, von 56 bis 60 Quellen

- 92.29.3C ↔ Interstitielle Brachytherapie mit Implantation von permanenten Strahlern, von 61 bis 65 Quellen  
 92.29.3D ↔ Interstitielle Brachytherapie mit Implantation von permanenten Strahlern, von 66 bis 70 Quellen

- 92.29.3E ↔ Interstitielle Brachytherapie mit Implantation von permanenten Strahlern, von 71 und mehr Quellen

**ADRG D13****Tonsillektomie oder Adenektomie ausser bei bösartiger Neubildung**

Prozedur in Tabelle D13-1

**DRG D13A****Blutstillung nach Tonsillektomie oder Adenektomie ausser bei bösartiger Neubildung, Alter < 16 Jahre**

Prozedur in Tabelle D13-2 oder Alter &lt; 16 Jahre

**DRG D13B****Tonsillektomie oder Adenektomie ausser bei bösartiger Neubildung, Alter > 15 Jahre****Prozedur D13-1**

- |   |  |
|---|--|
| 28.0 ↔ Inzision und Drainage an Tonsillen und peritonsillären Strukturen        | 28.5X.10 ↔ Exzision der Zungengrundtonsille, transoral                                   |
| 28.2X.00 ↔ Tonsillektomie ohne Adenoidektomie, n.n.bez.                         | 28.5X.11 ↔ Exzision der Zungengrundtonsille, durch Pharyngotomie                         |
| 28.2X.10 ↔ Partielle Resektion der Tonsille [Tonsillotomie] ohne Adenoidektomie | 28.5X.99 ↔ Exzision der Zungengrundtonsille, sonstige Adenoidektomie ohne Tonsillektomie |
| 28.2X.11 ↔ Totale Tonsillektomie ohne Adenoidektomie                            | 28.7X.00 ↔ Blutstillung nach Tonsillektomie und Adenoidektomie, n.n.bez.                 |
| 28.2X.12 ↔ Abszess tonsillektomie   | 28.7X.10 ↔ Blutstillung nach Tonsillektomie  |
| 28.2X.99 ↔ Tonsillektomie ohne Adenoidektomie, sonstige                         | 28.7X.11 ↔ Blutstillung nach Adenoidektomie  |
| 28.3X.00 ↔ Tonsillektomie mit Adenoidektomie, n.n.bez.                          | 28.7X.99 ↔ Blutstillung nach Tonsillektomie und Adenoidektomie, sonstige                 |
| 28.3X.10 ↔ Partielle Resektion der Tonsille [Tonsillotomie] mit Adenoidektomie  | 28.91 ↔ Entfernen eines Fremdkörpers von Tonsillen und Adenoiden durch Inzision          |
| 28.3X.11 ↔ Totale Tonsillektomie mit Adenoidektomie                             | 28.92 ↔ Exzision einer Läsion an Tonsillen und Adenoiden                                 |
| 28.3X.12 ↔ Abszess tonsillektomie mit Adenoidektomie                            | 28.99 ↔ Sonstige Operationen an Tonsillen und Adenoiden, sonstige                        |
| 28.3X.99 ↔ Tonsillektomie mit Adenoidektomie, sonstige                          |  |
| 28.4 ↔ Exzision eines Tonsillenrestes   |  |
| 28.5X.00 ↔ Exzision der Zungengrundtonsille, n.n.bez.                           |  |

**Prozedur D13-2**

- |  |  |
|--|--|
| 28.7X.00 ↔ Blutstillung nach Tonsillektomie und Adenoidektomie, n.n.bez. | 28.7X.11 ↔ Blutstillung nach Adenoidektomie                              |
| 28.7X.10 ↔ Blutstillung nach Tonsillektomie                              | 28.7X.99 ↔ Blutstillung nach Tonsillektomie und Adenoidektomie, sonstige |

**ADRG D15****Tracheostomie oder Bestrahlung bei multiresistentem Erreger oder IMC Komplexbehandlung > 196/184 Aufwandspunkte**

Prozedur in Tabelle D15-1 oder (Prozedur in Tabelle D15-2 und Prozedur in Tabelle D15-3) oder mindestens eine Prozedur in Tabelle D15-4

**DRG D15A****Tracheostomie oder Bestrahlung und multiresistenter Erreger, mit äusserst schweren CC oder IMC Komplexbehandlung > 196/184 Aufwandspunkte und komplexer OR Prozedur**

PCCL &gt; 3 oder (mindestens eine Prozedur in Tabelle D15-4 und Komplexe OR-Prozeduren)

**DRG D15B****Tracheostomie oder Bestrahlung bei multiresistentem Erreger oder IMC Komplexbehandlung > 196/184 Aufwandspunkte****Prozedur D15-1**

- |                                     |  |
|-------------------------------------|--|
| 31.1 †↔ Temporäre Tracheostomie     | 31.29 †↔ Permanente Tracheostomie, sonstige        |
| 31.21 †↔ Mediastinale Tracheostomie | 31.79.10 †↔ Erweiterungsplastik eines Tracheostoma |



## Prozedur D15-2

92.20 ↔	Infusion von flüssigem Radioisotop	92.25.04 ↔	Teleradiotherapie mit Elektronen, Linearbeschleuniger, Intraoperative Strahlentherapie
92.21.00 ↔	Oberflächenstrahlentherapie, n.n.bez.	92.25.09 ↔	Teleradiotherapie mit Elektronen, Linearbeschleuniger, sonstige
92.21.01 ↔	Oberflächenstrahlentherapie, bis zu 2 Bestrahlungsfelder	92.25.11 ↔	Teleradiotherapie mit Elektronen, Linearbeschleuniger, mit bildgestützter Einstellung
92.21.02 ↔	Oberflächenstrahlentherapie, mehr als 2 Bestrahlungsfelder	92.25.12 ↔	Teleradiotherapie mit Elektronen, Linearbeschleuniger, mit bildgestützter Einstellung, bis zu 2 Bestrahlungsfelder
92.22.00 ↔	Orthovoltstrahlentherapie, n.n.bez.	92.25.13 ↔	Teleradiotherapie mit Elektronen, Linearbeschleuniger, mit bildgestützter Einstellung, mehr als 2 Bestrahlungsfelder
92.22.01 ↔	Orthovoltstrahlentherapie, bis zu 2 Bestrahlungsfelder	92.25.14 ↔	Teleradiotherapie mit Elektronen, Linearbeschleuniger, mit bildgestützter Einstellung, 3D-geplante Bestrahlung
92.22.02 ↔	Orthovoltstrahlentherapie, mehr als 2 Bestrahlungsfelder	92.25.15 ↔	Teleradiotherapie mit Elektronen, Linearbeschleuniger, mit bildgestützter Einstellung, intensitätsmodulierte Radiotherapie
92.22.11 ↔	Intraoperative Röntgenstrahlentherapie, bis 300 kV	92.25.21 ↔	Teleradiotherapie mit Elektronen, Linearbeschleuniger, ohne bildgestützte Einstellung, bis zu 2 Bestrahlungsfelder
92.22.12 ↔	Intraoperative Röntgenstrahlentherapie, 300 kV - < 1 MV	92.25.22 ↔	Teleradiotherapie mit Elektronen, Linearbeschleuniger, ohne bildgestützte Einstellung, mehr als 2 Bestrahlungsfelder
92.22.19 ↔	Intraoperative Röntgenstrahlentherapie, sonstige	92.25.23 ↔	Teleradiotherapie mit Elektronen, Linearbeschleuniger, ohne bildgestützte Einstellung, 3D-geplante Bestrahlung
92.23.00 ↔	Hochvoltstrahlentherapie, n.n.bez.	92.25.24 ↔	Teleradiotherapie mit Elektronen, Linearbeschleuniger, ohne bildgestützte Einstellung, intensitätsmodulierte Radiotherapie
92.23.01 ↔	Telekobaltgerät bis zu 2 Bestrahlungsfelder	92.26.00 ↔	Teleradiotherapie mit anderen Partikelstrahlen, n.n.bez.
92.23.02 ↔	Telekobaltgerät 3 bis 4 Bestrahlungsfelder	92.26.99 ↔	Teleradiotherapie mit anderen Partikelstrahlen, sonstige
92.23.03 ↔	Telekobaltgerät mehr als 4 Bestrahlungsfelder oder 3D-geplante Bestrahlung	92.27.00 ↔	Implantation oder Einsetzen radioaktiver Elemente (Brachytherapie mit umschlossenen Radionukliden), Körperoberfläche, sonstiger oder n.n.bez. Applikationsort
92.23.08 ↔	Hochvoltstrahlentherapie, andere Isotope	92.27.10 ↔	Implantation oder Einsetzen radioaktiver Elemente (Brachytherapie mit umschlossenen Radionukliden), weibliche Geschlechtsorgane, n.n.bez.
92.23.09 ↔	Telekobaltgerät, sonstige	92.27.11 ↔	Implantation oder Einsetzen radioaktiver Elemente (Brachytherapie mit umschlossenen Radionukliden), intrauterin
92.24.00 ↔	Teleradiotherapie mit Photonen, Linearbeschleuniger, n.n.bez.	92.27.12 ↔	Implantation oder Einsetzen radioaktiver Elemente (Brachytherapie mit umschlossenen Radionukliden), intravaginal
92.24.01 ↔	Teleradiotherapie mit Photonen, Linearbeschleuniger, Grossfeldbestrahlung	92.27.13 ↔	Implantation oder Einsetzen radioaktiver Elemente (Brachytherapie mit umschlossenen Radionukliden), intrauterin und intravaginal kombiniert
92.24.02 ↔	Teleradiotherapie mit Photonen, Linearbeschleuniger, Halbkörperbestrahlung	92.27.21 ↔	Implantation oder Einsetzen radioaktiver Elemente (Brachytherapie mit umschlossenen Radionukliden), Körperoberfläche
92.24.03 ↔	Teleradiotherapie mit Photonen, Linearbeschleuniger, Ganzkörperbestrahlung	92.27.22 ↔	Implantation oder Einsetzen radioaktiver Elemente (Brachytherapie mit umschlossenen Radionukliden), intrakavitär
92.24.04 ↔	Teleradiotherapie mit Photonen, Linearbeschleuniger, Intraoperative Strahlentherapie	92.27.23 ↔	Implantation oder Einsetzen radioaktiver Elemente (Brachytherapie mit umschlossenen Radionukliden), intraluminal
92.24.09 ↔	Teleradiotherapie mit Photonen, Linearbeschleuniger, sonstige	92.27.30 ↔	Implantation oder Einsetzen radioaktiver Elemente (Brachytherapie mit umschlossenen Radionukliden), Gefäss n.n.bez.
92.24.11 ↔	Teleradiotherapie mit Photonen, Linearbeschleuniger, mit bildgestützter Einstellung, bis zu 2 Bestrahlungsfelder	92.27.31 ↔	Implantation oder Einsetzen radioaktiver Elemente (Brachytherapie mit umschlossenen Radionukliden), Koronargefäss
92.24.12 ↔	Teleradiotherapie mit Photonen, Linearbeschleuniger, mit bildgestützter Einstellung, mehr als 2 Bestrahlungsfelder	92.27.39 ↔	Implantation oder Einsetzen radioaktiver Elemente (Brachytherapie mit umschlossenen Radionukliden), sonstiges Gefäss
92.24.13 ↔	Teleradiotherapie mit Photonen, Linearbeschleuniger, mit bildgestützter Einstellung, 3D-geplante Bestrahlung		
92.24.14 ↔	Teleradiotherapie mit Photonen, Linearbeschleuniger, mit bildgestützter Einstellung, intensitätsmodulierte Radiotherapie		
92.24.21 ↔	Teleradiotherapie mit Photonen, Linearbeschleuniger, ohne bildgestützte Einstellung, bis zu 2 Bestrahlungsfelder:		
92.24.22 ↔	Teleradiotherapie mit Photonen, Linearbeschleuniger, ohne bildgestützte Einstellung, mehr als 2 Bestrahlungsfelder		
92.24.23 ↔	Teleradiotherapie mit Photonen, Linearbeschleuniger, ohne bildgestützte Einstellung, 3D-geplante Bestrahlung		
92.24.24 ↔	Teleradiotherapie mit Photonen, Linearbeschleuniger, ohne bildgestützte Einstellung, intensitätsmodulierte Radiotherapie		
92.24.30 ↔	Teleradiotherapie mit Photonen, hochkomplexe Radiotherapie mit spezialisierter Ausstattung		
92.25.00 ↔	Teleradiotherapie mit Elektronen, Linearbeschleuniger, n.n.bez.		
92.25.01 ↔	Teleradiotherapie mit Elektronen, Linearbeschleuniger, Grossfeldbestrahlung		
92.25.02 ↔	Teleradiotherapie mit Elektronen, Linearbeschleuniger, Halbkörperbestrahlung		
92.25.03 ↔	Teleradiotherapie mit Elektronen, Linearbeschleuniger, Ganzkörperbestrahlung		

92.27.40 ↔	Implantation oder Einsetzen radioaktiver Elemente (Brachytherapie mit umschlossenen Radionukliden), intraoperativ	92.29.21 ↔	Interstitielle Brachytherapie mit Volumenimplantation von entfernbaren Strahlern in mehreren Ebenen, niedrige Dosisleistung
92.27.70 ↔	Radioaktive Moulagen, n.n.bez.	92.29.22 ↔	Interstitielle Brachytherapie mit Volumenimplantation von entfernbaren Strahlern in mehreren Ebenen, gepulste Dosisleistung (Pulsed dose rate)
92.27.71 ↔	Radioaktive Moulagen, Konstruktion und Applikation von oberflächlichen radioaktiven Moulagen	92.29.23 ↔	Interstitielle Brachytherapie mit Volumenimplantation von entfernbaren Strahlern in mehreren Ebenen, hohe Dosisleistung
92.27.72 ↔	Radioaktive Moulagen, Konstruktion und Applikation von nicht auf der Körperoberfläche verwendeten Applikatoren	92.29.24 ↔	Brachytherapie mit Implantation von entfernbaren Strahlern in mehreren Ebenen, hohe Dosisleistung, intraoperativ
92.27.73 ↔	Radioaktive Moulagen, Konstruktion und Applikation von Augenapplikatoren	92.29.29 ↔	Interstitielle Brachytherapie mit Volumenimplantation von entfernbaren Strahlern in mehreren Ebenen, sonstige
92.27.79 ↔	Radioaktive Moulagen, sonstige	92.29.31 ↔	Interstitielle Brachytherapie mit Implantation von permanenten Strahlern, bis 10 Quellen
92.28.00 ↔	Injektion, Instillation oder orale Gabe von Radioisotopen, n.n.bez.	92.29.32 ↔	Interstitielle Brachytherapie mit Implantation von permanenten Strahlern, von 11 bis 15 Quellen
92.28.09 ↔	Injektion, Instillation oder orale Gabe von Radioisotopen, sonstige	92.29.33 ↔	Interstitielle Brachytherapie mit Implantation von permanenten Strahlern, von 16 bis 20 Quellen
92.28.11 ↔	Therapie mit offenen Radionukliden bei Knochenmetastasen	92.29.34 ↔	Interstitielle Brachytherapie mit Implantation von permanenten Strahlern, von 21 bis 25 Quellen
92.28.14 ↔	Instillation von offenen Radionukliden in Gelenke	92.29.35 ↔	Interstitielle Brachytherapie mit Implantation von permanenten Strahlern, von 26 bis 30 Quellen
92.28.24 ↔	Selektive intravaskuläre Radiochemoembolisation mit I-131-Lipiodol	92.29.36 ↔	Interstitielle Brachytherapie mit Implantation von permanenten Strahlern, von 31 bis 35 Quellen
92.28.25 ↔	Selektive intravaskuläre Radionuklidtherapie (SIRT) durch Embolisation von Yttrium-90-markierten Mikrosphären	92.29.37 ↔	Interstitielle Brachytherapie mit Implantation von permanenten Strahlern, von 36 bis 40 Quellen
92.28.33 ↔	Endovaskuläre Brachytherapie mit Rhenium-188	92.29.38 ↔	Interstitielle Brachytherapie mit Implantation von permanenten Strahlern, von 41 bis 45 Quellen
92.28.41 ↔	Radiojodtherapie bis 1,2 GBq I-131, ohne Gabe von rekombinantem Thyreotropin (rh-TSH)	92.29.39 ↔	Interstitielle Brachytherapie mit Implantation von permanenten Strahlern, von 46 bis 50 Quellen
92.28.42 ↔	Radiojodtherapie bis 1,2 GBq I-131, mit Gabe von rekombinantem Thyreotropin (rh-TSH)	92.29.3A ↔	Interstitielle Brachytherapie mit Implantation von permanenten Strahlern, von 51 bis 55 Quellen
92.28.43 ↔	Radiojodtherapie über 1,2 bis unter 5 GBq I-131, ohne Gabe von rekombinantem Thyreotropin (rh-TSH)	92.29.3B ↔	Interstitielle Brachytherapie mit Implantation von permanenten Strahlern, von 56 bis 60 Quellen
92.28.44 ↔	Radiojodtherapie über 1,2 bis unter 5 GBq I-131, mit Gabe von rekombinantem Thyreotropin (rh-TSH)	92.29.3C ↔	Interstitielle Brachytherapie mit Implantation von permanenten Strahlern, von 61 bis 65 Quellen
92.28.45 ↔	Radiojodtherapie mit 5 und mehr GBq I-131, ohne Gabe von rekombinantem Thyreotropin (rh-TSH)	92.29.3D ↔	Interstitielle Brachytherapie mit Implantation von permanenten Strahlern, von 66 bis 70 Quellen
92.28.46 ↔	Radiojodtherapie mit 5 und mehr GBq I-131, mit Gabe von rekombinantem Thyreotropin (rh-TSH)	92.29.3E ↔	Interstitielle Brachytherapie mit Implantation von permanenten Strahlern, von 71 und mehr Quellen
92.28.51 ↔	Radioimmuntherapie mit 90Y-Ibritumomab-Tiuxetan, parenteral	92.29.40 ↔	Brachytherapie mit Oberflächenapplikatoren, n.n.bez.
92.28.52 ↔	Radioimmuntherapie mit Jod 131 [I-131] Tositumomab, parenteral	92.29.49 ↔	Brachytherapie mit Oberflächenapplikatoren, sonstige
92.28.53 ↔	Radioimmuntherapie mit sonstigen Antikörpern, parenteral	92.29.51 ↔	Entfernung von umschlossenen Radionukliden oder inaktiven Applikatoren unter Anästhesie
92.28.64 ↔	Radiorezeptortherapie mit dem DOTA-konjugierten Somatostatin-Analogon TOC (Octreotide)	92.30.00 ↔	Stereotaktische Bestrahlung, einzeitig, n.n.bez.
92.28.65 ↔	Radiorezeptortherapie mit dem DOTA-konjugierten Somatostatin-Analogon TATE (Octreotate)	92.30.01 ↔	Stereotaktische Bestrahlung, einzeitig, zerebral, n.n.bez.
92.28.66 ↔	Radiorezeptortherapie mit Somatostatin-Antagonisten	92.30.02 ↔	Stereotaktische Bestrahlung, einzeitig, extrazerebral, n.n.bez.
92.28.67 ↔	Radiorezeptortherapie mit PSMA-Liganden	92.30.20 ↔	Stereotaktische Bestrahlung, einzeitig, zerebral, intensitätsmodulierte Radiotherapie
92.28.69 ↔	Radiotherapie mit kleinen Molekülen, sonstige	92.30.21 ↔	Stereotaktische Bestrahlung, einzeitig, zerebral, intensitätsmodulierte Bogenbestrahlung (IMAT)
92.28.71 ↔	Gabe von Jod-131-MIBG (Metajodbenzylguanidin) parenteral	92.30.22 ↔	Stereotaktische Bestrahlung, einzeitig, zerebral, bildgestützte Einstellung
92.29.00 ↔	Brachytherapie mit umschlossenen Radionukliden, n.n.bez.	92.30.30 ↔	Stereotaktische Bestrahlung, einzeitig, extrazerebral, intensitätsmodulierte Radiotherapie
92.29.09 ↔	Brachytherapie mit umschlossenen Radionukliden, sonstige	92.30.31 ↔	Stereotaktische Bestrahlung, einzeitig, extrazerebral, intensitätsmodulierte Bogenbestrahlung (IMAT)
92.29.11 ↔	Interstitielle Brachytherapie mit Implantation von entfernbaren Strahlern in einer Ebene, niedrige Dosisleistung	92.30.32 ↔	Stereotaktische Bestrahlung, einzeitig, extrazerebral, bildgestützte Einstellung
92.29.12 ↔	Interstitielle Brachytherapie mit Implantation von entfernbaren Strahlern in einer Ebene, gepulste Dosisleistung (Pulsed dose rate)	92.30.99 ↔	Stereotaktische Bestrahlung, einzeitig, sonstige
92.29.13 ↔	Interstitielle Brachytherapie mit Implantation von entfernbaren Strahlern in einer Ebene, hohe Dosisleistung	92.31.00 ↔	Radiochirurgie mit Photonen n.n.bez., zerebral
92.29.19 ↔	Interstitielle Brachytherapie mit Implantation von entfernbaren Strahlern in einer Ebene, sonstige	92.31.10 ↔	Radiochirurgie mit Photonen n.n.bez., extrazerebral
		92.32.00 ↔	Mehrquellige Photon-Radiochirurgie, n.n.bez.

92.32.01 ↔ Mehrquellige Photon-Radiochirurgie, Gamma-knife	92.39.22 ↔ Andere Hochvoltstrahlentherapie, stereotaktische Bestrahlung, fraktioniert, zerebral, bildgestützte Einstellung
92.33.00 ↔ Teilchen-Radiochirurgie, n.n.bez.	92.39.29 ↔ Andere Hochvoltstrahlentherapie, stereotaktische Bestrahlung, fraktioniert, zerebral, sonstige
92.33.01 ↔ Andere Hochvoltstrahlentherapie, stereotaktische Bestrahlung, einzeitig, zerebral	92.39.30 ↔ Andere Hochvoltstrahlentherapie, stereotaktische Bestrahlung, fraktioniert, extrazerebral, intensitätsmodulierte Radiotherapie
92.33.11 ↔ Andere Hochvoltstrahlentherapie, stereotaktische Bestrahlung, einzeitig, extrazerebral	92.39.31 ↔ Andere Hochvoltstrahlentherapie, stereotaktische Bestrahlung, fraktioniert, extrazerebral, intensitätsmodulierte Bogenbestrahlung (IMAT)
92.39.00 ↔ Sonstige stereotaktische Radiochirurgie, n.n.bez.	92.39.32 ↔ Andere Hochvoltstrahlentherapie, stereotaktische Bestrahlung, fraktioniert, extrazerebral, bildgestützte Einstellung
92.39.01 ↔ Andere Hochvoltstrahlentherapie, stereotaktische Bestrahlung, fraktioniert, zerebral, n.n.bez.	92.39.39 ↔ Andere Hochvoltstrahlentherapie, stereotaktische Bestrahlung, fraktioniert, extrazerebral, sonstige
92.39.11 ↔ Andere Hochvoltstrahlentherapie, stereotaktische Bestrahlung, fraktioniert, extrazerebral, n.n.bez.	92.41 ↔ Intraoperative Strahlentherapie mit Elektronen
92.39.20 ↔ Andere Hochvoltstrahlentherapie, stereotaktische Bestrahlung, fraktioniert, zerebral, intensitätsmodulierte Radiotherapie	
92.39.21 ↔ Andere Hochvoltstrahlentherapie, stereotaktische Bestrahlung, fraktioniert, zerebral, intensitätsmodulierte Bogenbestrahlung (IMAT)	

### Prozedur D15-3

93.59.51 ‡↔ Komplexbehandlung bei Besiedlung oder Infektion mit multiresistenten Erregern, mindestens 7 bis 13 Behandlungstage	93.59.53 ‡↔ Komplexbehandlung bei Besiedlung oder Infektion mit multiresistenten Erregern, 21 und mehr Behandlungstage
93.59.52 ‡↔ Komplexbehandlung bei Besiedlung oder Infektion mit multiresistenten Erregern, mindestens 14 bis 20 Behandlungstage	

### Prozedur D15-4

99.B8.13 ‡↔ IMC-Komplexbehandlung des Erwachsenen, 185 bis 360 Aufwandspunkte	99.B8.1O ‡↔ IMC-Komplexbehandlung des Erwachsenen, 19321 und mehr Aufwandspunkte
99.B8.14 ‡↔ IMC-Komplexbehandlung des Erwachsenen, 361 bis 552 Aufwandspunkte	99.B8.21 ‡↔ IMC-Komplexbehandlung im Kindesalter, 197 bis 392 Aufwandspunkte
99.B8.15 ‡↔ IMC-Komplexbehandlung des Erwachsenen, 553 bis 828 Aufwandspunkte	99.B8.22 ‡↔ IMC-Komplexbehandlung im Kindesalter, 393 bis 588 Aufwandspunkte
99.B8.16 ‡↔ IMC-Komplexbehandlung des Erwachsenen, 829 bis 1104 Aufwandspunkte	99.B8.23 ‡↔ IMC-Komplexbehandlung im Kindesalter, 589 bis 784 Aufwandspunkte
99.B8.17 ‡↔ IMC-Komplexbehandlung des Erwachsenen, 1105 bis 1380 Aufwandspunkte	99.B8.24 ‡↔ IMC-Komplexbehandlung im Kindesalter, 785 bis 980 Aufwandspunkte
99.B8.18 ‡↔ IMC-Komplexbehandlung des Erwachsenen, 1381 bis 1656 Aufwandspunkte	99.B8.25 ‡↔ IMC-Komplexbehandlung im Kindesalter, 981 bis 1176 Aufwandspunkte
99.B8.1A ‡↔ IMC-Komplexbehandlung des Erwachsenen, 1657 bis 1932 Aufwandspunkte	99.B8.26 ‡↔ IMC-Komplexbehandlung im Kindesalter, 1177 bis 1470 Aufwandspunkte
99.B8.1B ‡↔ IMC-Komplexbehandlung des Erwachsenen, 1933 bis 2208 Aufwandspunkte	99.B8.27 ‡↔ IMC-Komplexbehandlung im Kindesalter, 1471 bis 1764 Aufwandspunkte
99.B8.1C ‡↔ IMC-Komplexbehandlung des Erwachsenen, 2209 bis 2484 Aufwandspunkte	99.B8.28 ‡↔ IMC-Komplexbehandlung im Kindesalter, 1765 bis 2058 Aufwandspunkte
99.B8.1D ‡↔ IMC-Komplexbehandlung des Erwachsenen, 2485 bis 2760 Aufwandspunkte	99.B8.2A ‡↔ IMC-Komplexbehandlung im Kindesalter, 2059 bis 2352 Aufwandspunkte
99.B8.1E ‡↔ IMC-Komplexbehandlung des Erwachsenen, 2761 bis 3220 Aufwandspunkte	99.B8.2B ‡↔ IMC-Komplexbehandlung im Kindesalter, 2353 bis 2646 Aufwandspunkte
99.B8.1F ‡↔ IMC-Komplexbehandlung des Erwachsenen, 3221 bis 3680 Aufwandspunkte	99.B8.2C ‡↔ IMC-Komplexbehandlung im Kindesalter, 2647 bis 2940 Aufwandspunkte
99.B8.1G ‡↔ IMC-Komplexbehandlung des Erwachsenen, 3681 bis 4600 Aufwandspunkte	99.B8.2D ‡↔ IMC-Komplexbehandlung im Kindesalter, 2941 bis 3430 Aufwandspunkte
99.B8.1H ‡↔ IMC-Komplexbehandlung des Erwachsenen, 4601 bis 5520 Aufwandspunkte	99.B8.2E ‡↔ IMC-Komplexbehandlung im Kindesalter, 3431 bis 3920 Aufwandspunkte
99.B8.1I ‡↔ IMC-Komplexbehandlung des Erwachsenen, 5521 bis 7360 Aufwandspunkte	99.B8.2F ‡↔ IMC-Komplexbehandlung im Kindesalter, 3921 bis 4410 Aufwandspunkte
99.B8.1J ‡↔ IMC-Komplexbehandlung des Erwachsenen, 7361 bis 9200 Aufwandspunkte	99.B8.2G ‡↔ IMC-Komplexbehandlung im Kindesalter, 4411 bis 4900 Aufwandspunkte
99.B8.1K ‡↔ IMC-Komplexbehandlung des Erwachsenen, 9201 bis 11040 Aufwandspunkte	99.B8.2H ‡↔ IMC-Komplexbehandlung im Kindesalter, 4901 bis 5880 Aufwandspunkte
99.B8.1L ‡↔ IMC-Komplexbehandlung des Erwachsenen, 11041 bis 13800 Aufwandspunkte	99.B8.2I ‡↔ IMC-Komplexbehandlung im Kindesalter, 5881 bis 6860 Aufwandspunkte
99.B8.1M ‡↔ IMC-Komplexbehandlung des Erwachsenen, 13801 bis 16560 Aufwandspunkte	99.B8.2J ‡↔ IMC-Komplexbehandlung im Kindesalter, 6861 bis 7840 Aufwandspunkte
99.B8.1N ‡↔ IMC-Komplexbehandlung des Erwachsenen, 16561 bis 19320 Aufwandspunkte	99.B8.2K ‡↔ IMC-Komplexbehandlung im Kindesalter, 7841 bis 9800 Aufwandspunkte

99.B8.2L ‡↔ IMC-Komplexbehandlung im Kindesalter, 9801 bis 11760 Aufwandspunkte	99.B8.2O ‡↔ IMC-Komplexbehandlung im Kindesalter, 16661 bis 19600 Aufwandspunkte
99.B8.2M ‡↔ IMC-Komplexbehandlung im Kindesalter, 11761 bis 13720 Aufwandspunkte	99.B8.2P ‡↔ IMC-Komplexbehandlung im Kindesalter, 19601 und mehr Aufwandspunkte
99.B8.2N ‡↔ IMC-Komplexbehandlung im Kindesalter, 13721 bis 16660 Aufwandspunkte	

**ADRG D16****Materialentfernung an Kiefer und Gesicht**

Prozedur in Tabelle D16-1

**DRG D16Z****Materialentfernung an Kiefer und Gesicht****Prozedur D16-1**

76.97 ↔ Entfernen von internem Osteosynthesematerial vom Gesichtsschädelknochen

**ADRG D17****Plastische Rekonstruktion der Ohrmuschel**

Prozedur in Tabelle D17-1

**DRG D17Z****Plastische Rekonstruktion der Ohrmuschel****Prozedur D17-1**

18.71.00 ↔ Ohrmuschelaufbau, n.n.bez.	18.71.23 ↔ Ohrmuschelaufbau, total mit Knorpeltransplantat
18.71.10 ↔ Ohrmuschelaufbau, partiell, n.n.bez.	18.71.24 ↔ Ohrmuschelaufbau, total mit mikrovaskulärem Lappen
18.71.11 ↔ Ohrmuschelaufbau, partiell mit Gewebeexpander	18.71.29 ↔ Ohrmuschelaufbau, total, sonstige
18.71.12 ↔ Ohrmuschelaufbau, partiell mit Galealappen	18.71.30 ↔ Implantation von alloplastischen Materialien beim Aufbau einer Ohrmuschel
18.71.13 ↔ Ohrmuschelaufbau, partiell mit Knorpeltransplantat	18.71.99 ↔ Ohrmuschelaufbau, sonstige
18.71.14 ↔ Ohrmuschelaufbau, partiell mit mikrovaskulärem Lappen	18.72 ↔ Reinsertion eines amputierten Ohres
18.71.19 ↔ Ohrmuschelaufbau, partiell, sonstige	18.79 ↔ Sonstige plastische Rekonstruktion am äusseren Ohr, sonstige
18.71.20 ↔ Ohrmuschelaufbau, total, n.n.bez.	
18.71.21 ↔ Ohrmuschelaufbau, total mit Gewebeexpander	
18.71.22 ↔ Ohrmuschelaufbau, total mit Galealappen	

**ADRG D20****Strahlentherapie, -Planung, - Simulation bei Krankheiten und Störungen des Ohres, der Nase, des Mundes und des Halses**

Prozedur in Tabelle D20-1 oder Prozedur in Tabelle D20-2

**DRG D20Z****Strahlentherapie, -Planung, - Simulation bei Krankheiten und Störungen des Ohres, der Nase, des Mundes und des Halses****Prozedur D20-1**

92.20 ↔ Infusion von flüssigem Radioisotop	92.23.00 ↔ Hochvoltstrahlentherapie, n.n.bez.
92.21.00 ↔ Oberflächenstrahlentherapie, n.n.bez.	92.23.01 ↔ Telekobaltgerät bis zu 2 Bestrahlungsfelder
92.21.01 ↔ Oberflächenstrahlentherapie, bis zu 2 Bestrahlungsfelder	92.23.02 ↔ Telekobaltgerät 3 bis 4 Bestrahlungsfelder
92.21.02 ↔ Oberflächenstrahlentherapie, mehr als 2 Bestrahlungsfelder	92.23.03 ↔ Telekobaltgerät mehr als 4 Bestrahlungsfelder oder 3D-geplante Bestrahlung
92.22.00 ↔ Orthovoltstrahlentherapie, n.n.bez.	92.23.08 ↔ Hochvoltstrahlentherapie, andere Isotope
92.22.01 ↔ Orthovoltstrahlentherapie, bis zu 2 Bestrahlungsfelder	92.23.09 ↔ Telekobaltgerät, sonstige
92.22.02 ↔ Orthovoltstrahlentherapie, mehr als 2 Bestrahlungsfelder	92.24.00 ↔ Teleradiotherapie mit Photonen, Linearbeschleuniger, n.n.bez.
92.22.11 ↔ Intraoperative Röntgenstrahlentherapie, bis 300 kV	92.24.01 ↔ Teleradiotherapie mit Photonen, Linearbeschleuniger, Grossfeldbestrahlung
92.22.12 ↔ Intraoperative Röntgenstrahlentherapie, 300 kV - < 1 MV	92.24.02 ↔ Teleradiotherapie mit Photonen, Linearbeschleuniger, Halbkörperbestrahlung
92.22.19 ↔ Intraoperative Röntgenstrahlentherapie, sonstige	92.24.03 ↔ Teleradiotherapie mit Photonen, Linearbeschleuniger, Ganzkörperbestrahlung

92.24.04 ↔ Teleradiotherapie mit Photonen, Linearbeschleuniger, Intraoperative Strahlentherapie	92.26.99 ↔ Teleradiotherapie mit anderen Partikelstrahlen, sonstige
92.24.09 ↔ Teleradiotherapie mit Photonen, Linearbeschleuniger, sonstige	92.27.00 ↔ Implantation oder Einsetzen radioaktiver Elemente (Brachytherapie mit umschlossenen Radionukliden), Körperoberfläche, sonstiger oder n.n.bez. Applikationsort
92.24.11 ↔ Teleradiotherapie mit Photonen, Linearbeschleuniger, mit bildgestützter Einstellung, bis zu 2 Bestrahlungsfelder	92.27.10 ↔ Implantation oder Einsetzen radioaktiver Elemente (Brachytherapie mit umschlossenen Radionukliden), weibliche Geschlechtsorgane, n.n.bez.
92.24.12 ↔ Teleradiotherapie mit Photonen, Linearbeschleuniger, mit bildgestützter Einstellung, mehr als 2 Bestrahlungsfelder	92.27.11 ↔ Implantation oder Einsetzen radioaktiver Elemente (Brachytherapie mit umschlossenen Radionukliden), intrauterin
92.24.13 ↔ Teleradiotherapie mit Photonen, Linearbeschleuniger, mit bildgestützter Einstellung, 3D-geplante Bestrahlung	92.27.12 ↔ Implantation oder Einsetzen radioaktiver Elemente (Brachytherapie mit umschlossenen Radionukliden), intravaginal
92.24.14 ↔ Teleradiotherapie mit Photonen, Linearbeschleuniger, mit bildgestützter Einstellung, intensitätsmodulierte Radiotherapie	92.27.13 ↔ Implantation oder Einsetzen radioaktiver Elemente (Brachytherapie mit umschlossenen Radionukliden), intrauterin und intravaginal kombiniert
92.24.21 ↔ Teleradiotherapie mit Photonen, Linearbeschleuniger, ohne bildgestützte Einstellung, bis zu 2 Bestrahlungsfelder:	92.27.21 ↔ Implantation oder Einsetzen radioaktiver Elemente (Brachytherapie mit umschlossenen Radionukliden), Körperoberfläche
92.24.22 ↔ Teleradiotherapie mit Photonen, Linearbeschleuniger, ohne bildgestützte Einstellung, mehr als 2 Bestrahlungsfelder	92.27.22 ↔ Implantation oder Einsetzen radioaktiver Elemente (Brachytherapie mit umschlossenen Radionukliden), intrakavitär
92.24.23 ↔ Teleradiotherapie mit Photonen, Linearbeschleuniger, ohne bildgestützte Einstellung, 3D-geplante Bestrahlung	92.27.23 ↔ Implantation oder Einsetzen radioaktiver Elemente (Brachytherapie mit umschlossenen Radionukliden), intraluminal
92.24.24 ↔ Teleradiotherapie mit Photonen, Linearbeschleuniger, ohne bildgestützte Einstellung, intensitätsmodulierte Radiotherapie	92.27.30 ↔ Implantation oder Einsetzen radioaktiver Elemente (Brachytherapie mit umschlossenen Radionukliden), Gefäss n.n.bez.
92.24.30 ↔ Teleradiotherapie mit Photonen, hochkomplexe Radiotherapie mit spezialisierter Ausstattung	92.27.31 ↔ Implantation oder Einsetzen radioaktiver Elemente (Brachytherapie mit umschlossenen Radionukliden), Koronargefäss
92.25.00 ↔ Teleradiotherapie mit Elektronen, Linearbeschleuniger, n.n.bez.	92.27.39 ↔ Implantation oder Einsetzen radioaktiver Elemente (Brachytherapie mit umschlossenen Radionukliden), sonstiges Gefäss
92.25.01 ↔ Teleradiotherapie mit Elektronen, Linearbeschleuniger, Grossfeldbestrahlung	92.27.40 ↔ Implantation oder Einsetzen radioaktiver Elemente (Brachytherapie mit umschlossenen Radionukliden), intraoperativ
92.25.02 ↔ Teleradiotherapie mit Elektronen, Linearbeschleuniger, Halbkörperbestrahlung	92.27.70 ↔ Radioaktive Moulagen, n.n.bez.
92.25.03 ↔ Teleradiotherapie mit Elektronen, Linearbeschleuniger, Ganzkörperbestrahlung	92.27.71 ↔ Radioaktive Moulagen, Konstruktion und Applikation von oberflächlichen radioaktiven Moulagen
92.25.04 ↔ Teleradiotherapie mit Elektronen, Linearbeschleuniger, Intraoperative Strahlentherapie	92.27.72 ↔ Radioaktive Moulagen, Konstruktion und Applikation von nicht auf der Körperoberfläche verwendeten Applikatoren
92.25.09 ↔ Teleradiotherapie mit Elektronen, Linearbeschleuniger, sonstige	92.27.73 ↔ Radioaktive Moulagen, Konstruktion und Applikation von Augenapplikatoren
92.25.11 ↔ Teleradiotherapie mit Elektronen, Linearbeschleuniger, mit bildgestützter Einstellung	92.27.79 ↔ Radioaktive Moulagen, sonstige
92.25.12 ↔ Teleradiotherapie mit Elektronen, Linearbeschleuniger, mit bildgestützter Einstellung, bis zu 2 Bestrahlungsfelder	92.28.00 ↔ Injektion, Instillation oder orale Gabe von Radioisotopen, n.n.bez.
92.25.13 ↔ Teleradiotherapie mit Elektronen, Linearbeschleuniger, mit bildgestützter Einstellung, mehr als 2 Bestrahlungsfelder	92.28.09 ↔ Injektion, Instillation oder orale Gabe von Radioisotopen, sonstige
92.25.14 ↔ Teleradiotherapie mit Elektronen, Linearbeschleuniger, mit bildgestützter Einstellung, 3D-geplante Bestrahlung	92.28.11 ↔ Therapie mit offenen Radionukliden bei Knochenmetastasen
92.25.15 ↔ Teleradiotherapie mit Elektronen, Linearbeschleuniger, mit bildgestützter Einstellung, intensitätsmodulierte Radiotherapie	92.28.14 ↔ Instillation von offenen Radionukliden in Gelenke
92.25.21 ↔ Teleradiotherapie mit Elektronen, Linearbeschleuniger, ohne bildgestützte Einstellung, bis zu 2 Bestrahlungsfelder	92.28.24 ↔ Selektive intravaskuläre Radiochemoembolisation mit I-131-Lipiodol
92.25.22 ↔ Teleradiotherapie mit Elektronen, Linearbeschleuniger, ohne bildgestützte Einstellung, mehr als 2 Bestrahlungsfelder	92.28.25 ↔ Selektive intravaskuläre Radionuklidtherapie (SIRT) durch Embolisation von Yttrium-90-markierten Mikrosphären
92.25.23 ↔ Teleradiotherapie mit Elektronen, Linearbeschleuniger, ohne bildgestützte Einstellung, 3D-geplante Bestrahlung	92.28.33 ↔ Endovaskuläre Brachytherapie mit Rhenium-188
92.25.24 ↔ Teleradiotherapie mit Elektronen, Linearbeschleuniger, ohne bildgestützte Einstellung, intensitätsmodulierte Radiotherapie	92.28.41 ↔ Radiojodtherapie bis 1,2 GBq I-131, ohne Gabe von rekombinantem Thyreotropin (rh-TSH)
92.26.00 ↔ Teleradiotherapie mit anderen Partikelstrahlen, n.n.bez.	92.28.42 ↔ Radiojodtherapie bis 1,2 GBq I-131, mit Gabe von rekombinantem Thyreotropin (rh-TSH)
	92.28.43 ↔ Radiojodtherapie über 1,2 bis unter 5 GBq I-131, ohne Gabe von rekombinantem Thyreotropin (rh-TSH)
	92.28.44 ↔ Radiojodtherapie über 1,2 bis unter 5 GBq I-131, mit Gabe von rekombinantem Thyreotropin (rh-TSH)

- 92.28.45 ↔ Radiojodtherapie mit 5 und mehr GBq I-131, ohne Gabe von rekombinantem Thyreotropin (rh-TSH)
- 92.28.46 ↔ Radiojodtherapie mit 5 und mehr GBq I-131, mit Gabe von rekombinantem Thyreotropin (rh-TSH)
- 92.28.51 ↔ Radioimmuntherapie mit 90Y-Ibritumomab-Tiuxetan, parenteral
- 92.28.52 ↔ Radioimmuntherapie mit Jod 131 [I-131] Tositumomab, parenteral
- 92.28.53 ↔ Radioimmuntherapie mit sonstigen Antikörpern, parenteral
- 92.28.64 ↔ Radiorezeptortherapie mit dem DOTA-konjugierten Somatostatin-Analogen TOC (Octreotide)
- 92.28.65 ↔ Radiorezeptortherapie mit dem DOTA-konjugierten Somatostatin-Analogen TATE (Octreotate)
- 92.28.66 ↔ Radiorezeptortherapie mit Somatostatin-Antagonisten
- 92.28.67 ↔ Radiorezeptortherapie mit PSMA-Liganden
- 92.28.69 ↔ Radiotherapie mit kleinen Molekülen, sonstige
- 92.28.71 ↔ Gabe von Jod-131-MIBG (Metajodbenzylguanidin) parenteral
- 92.29.00 ↔ Brachytherapie mit umschlossenen Radionukliden, n.n.bez.
- 92.29.09 ↔ Brachytherapie mit umschlossenen Radionukliden, sonstige
- 92.29.11 ↔ Interstitielle Brachytherapie mit Implantation von entfernbaren Strahlern in einer Ebene, niedrige Dosisleistung
- 92.29.12 ↔ Interstitielle Brachytherapie mit Implantation von entfernbaren Strahlern in einer Ebene, gepulste Dosisleistung (Pulsed dose rate)
- 92.29.13 ↔ Interstitielle Brachytherapie mit Implantation von entfernbaren Strahlern in einer Ebene, hohe Dosisleistung
- 92.29.19 ↔ Interstitielle Brachytherapie mit Implantation von entfernbaren Strahlern in einer Ebene, sonstige
- 92.29.21 ↔ Interstitielle Brachytherapie mit Volumenimplantation von entfernbaren Strahlern in mehreren Ebenen, niedrige Dosisleistung
- 92.29.22 ↔ Interstitielle Brachytherapie mit Volumenimplantation von entfernbaren Strahlern in mehreren Ebenen, gepulste Dosisleistung (Pulsed dose rate)
- 92.29.23 ↔ Interstitielle Brachytherapie mit Volumenimplantation von entfernbaren Strahlern in mehreren Ebenen, hohe Dosisleistung
- 92.29.24 ↔ Brachytherapie mit Implantation von entfernbaren Strahlern in mehreren Ebenen, hohe Dosisleistung, intraoperativ
- 92.29.29 ↔ Interstitielle Brachytherapie mit Volumenimplantation von entfernbaren Strahlern in mehreren Ebenen, sonstige
- 92.29.31 ↔ Interstitielle Brachytherapie mit Implantation von permanenten Strahlern, bis 10 Quellen
- 92.29.32 ↔ Interstitielle Brachytherapie mit Implantation von permanenten Strahlern, von 11 bis 15 Quellen
- 92.29.33 ↔ Interstitielle Brachytherapie mit Implantation von permanenten Strahlern, von 16 bis 20 Quellen
- 92.29.34 ↔ Interstitielle Brachytherapie mit Implantation von permanenten Strahlern, von 21 bis 25 Quellen
- 92.29.35 ↔ Interstitielle Brachytherapie mit Implantation von permanenten Strahlern, von 26 bis 30 Quellen
- 92.29.36 ↔ Interstitielle Brachytherapie mit Implantation von permanenten Strahlern, von 31 bis 35 Quellen
- 92.29.37 ↔ Interstitielle Brachytherapie mit Implantation von permanenten Strahlern, von 36 bis 40 Quellen
- 92.29.38 ↔ Interstitielle Brachytherapie mit Implantation von permanenten Strahlern, von 41 bis 45 Quellen
- 92.29.39 ↔ Interstitielle Brachytherapie mit Implantation von permanenten Strahlern, von 46 bis 50 Quellen
- 92.29.3A ↔ Interstitielle Brachytherapie mit Implantation von permanenten Strahlern, von 51 bis 55 Quellen
- 92.29.3B ↔ Interstitielle Brachytherapie mit Implantation von permanenten Strahlern, von 56 bis 60 Quellen
- 92.29.3C ↔ Interstitielle Brachytherapie mit Implantation von permanenten Strahlern, von 61 bis 65 Quellen
- 92.29.3D ↔ Interstitielle Brachytherapie mit Implantation von permanenten Strahlern, von 66 bis 70 Quellen
- 92.29.3E ↔ Interstitielle Brachytherapie mit Implantation von permanenten Strahlern, von 71 und mehr Quellen
- 92.29.40 ↔ Brachytherapie mit Oberflächenapplikatoren, n.n.bez.
- 92.29.49 ↔ Brachytherapie mit Oberflächenapplikatoren, sonstige
- 92.29.51 ↔ Entfernung von umschlossenen Radionukliden oder inaktiven Applikatoren unter Anästhesie
- 92.30.00 ↔ Stereotaktische Bestrahlung, einzeitig, n.n.bez.
- 92.30.01 ↔ Stereotaktische Bestrahlung, einzeitig, zerebral, n.n.bez.
- 92.30.02 ↔ Stereotaktische Bestrahlung, einzeitig, extrazerebral, n.n.bez.
- 92.30.20 ↔ Stereotaktische Bestrahlung, einzeitig, zerebral, intensitätsmodulierte Radiotherapie
- 92.30.21 ↔ Stereotaktische Bestrahlung, einzeitig, zerebral, intensitätsmodulierte Bogenbestrahlung (IMAT)
- 92.30.22 ↔ Stereotaktische Bestrahlung, einzeitig, zerebral, bildgestützte Einstellung
- 92.30.30 ↔ Stereotaktische Bestrahlung, einzeitig, extrazerebral, intensitätsmodulierte Radiotherapie
- 92.30.31 ↔ Stereotaktische Bestrahlung, einzeitig, extrazerebral, intensitätsmodulierte Bogenbestrahlung (IMAT)
- 92.30.32 ↔ Stereotaktische Bestrahlung, einzeitig, extrazerebral, bildgestützte Einstellung
- 92.30.99 ↔ Stereotaktische Bestrahlung, einzeitig, sonstige
- 92.31.00 ↔ Radiochirurgie mit Photonen n.n.bez., zerebral
- 92.31.10 ↔ Radiochirurgie mit Photonen n.n.bez., extrazerebral
- 92.32.00 ↔ Mehrquellige Photon-Radiochirurgie, n.n.bez.
- 92.32.01 ↔ Mehrquellige Photon-Radiochirurgie, Gamma-knife
- 92.33.00 ↔ Teilchen-Radiochirurgie, n.n.bez.
- 92.33.01 ↔ Andere Hochvoltstrahlentherapie, stereotaktische Bestrahlung, einzeitig, zerebral
- 92.33.11 ↔ Andere Hochvoltstrahlentherapie, stereotaktische Bestrahlung, einzeitig, extrazerebral
- 92.39.00 ↔ Sonstige stereotaktische Radiochirurgie, n.n.bez.
- 92.39.01 ↔ Andere Hochvoltstrahlentherapie, stereotaktische Bestrahlung, fraktioniert, zerebral, n.n.bez.
- 92.39.11 ↔ Andere Hochvoltstrahlentherapie, stereotaktische Bestrahlung, fraktioniert, extrazerebral, n.n.bez.
- 92.39.20 ↔ Andere Hochvoltstrahlentherapie, stereotaktische Bestrahlung, fraktioniert, zerebral, intensitätsmodulierte Radiotherapie
- 92.39.21 ↔ Andere Hochvoltstrahlentherapie, stereotaktische Bestrahlung, fraktioniert, zerebral, intensitätsmodulierte Bogenbestrahlung (IMAT)
- 92.39.22 ↔ Andere Hochvoltstrahlentherapie, stereotaktische Bestrahlung, fraktioniert, zerebral, bildgestützte Einstellung
- 92.39.29 ↔ Andere Hochvoltstrahlentherapie, stereotaktische Bestrahlung, fraktioniert, zerebral, sonstige
- 92.39.30 ↔ Andere Hochvoltstrahlentherapie, stereotaktische Bestrahlung, fraktioniert, extrazerebral, intensitätsmodulierte Radiotherapie
- 92.39.31 ↔ Andere Hochvoltstrahlentherapie, stereotaktische Bestrahlung, fraktioniert, extrazerebral, intensitätsmodulierte Bogenbestrahlung (IMAT)
- 92.39.32 ↔ Andere Hochvoltstrahlentherapie, stereotaktische Bestrahlung, fraktioniert, extrazerebral, bildgestützte Einstellung
- 92.39.39 ↔ Andere Hochvoltstrahlentherapie, stereotaktische Bestrahlung, fraktioniert, extrazerebral, sonstige
- 92.41 ↔ Intraoperative Strahlentherapie mit Elektronen

**Prozedur D20-2**

- |             |   |             |   |
|-------------|---|-------------|---|
| 92.29.60 †↔ | Konstruktion und Anpassung von Fixations- und Behandlungshilfen bei Strahlentherapie, Fixationsvorrichtung, n.n.bez.                        | 92.29.79 †↔ | Bestrahlungssimulation für externe Bestrahlung und Brachytherapie, sonstige   |
| 92.29.61 †↔ | Konstruktion und Anpassung von Fixations- und Behandlungshilfen bei Strahlentherapie, Fixationsvorrichtung, einfach                         | 92.29.80 †↔ | Bestrahlungsplanung für perkutane Bestrahlung und Brachytherapie, n.n.bez.  |
| 92.29.62 †↔ | Konstruktion und Anpassung von Fixations- und Behandlungshilfen bei Strahlentherapie, Fixationsvorrichtung, mittlerer Schwierigkeitsgrad    | 92.29.81 †↔ | Bestrahlungsplanung für perkutane Bestrahlung und Brachytherapie, Bestrahlungsplanung für die intensitätsmodulierte Radiotherapie               |
| 92.29.63 †↔ | Konstruktion und Anpassung von Fixations- und Behandlungshilfen bei Strahlentherapie, Fixationsvorrichtung, komplex                         | 92.29.82 †↔ | Bestrahlungsplanung für perkutane Bestrahlung und Brachytherapie, Bestrahlungsplanung mit Fusion von CT- und MRT-Bildern                        |
| 92.29.64 †↔ | Konstruktion und Anpassung von Fixations- und Behandlungshilfen bei Strahlentherapie, Behandlungshilfen                                     | 92.29.83 †↔ | Bestrahlungsplanung für perkutane Bestrahlung und Brachytherapie, Bestrahlungsplanung für die Brachytherapie, mittel                            |
| 92.29.65 †↔ | Konstruktion und Anpassung von Fixations- und Behandlungshilfen bei Strahlentherapie, individuelle Blöcke oder Viellamellenkollimator (MLC) | 92.29.84 †↔ | Bestrahlungsplanung für perkutane Bestrahlung und Brachytherapie, Bestrahlungsplanung für die Brachytherapie, komplex                           |
| 92.29.69 †↔ | Konstruktion und Anpassung von Fixations- und Behandlungshilfen bei Strahlentherapie, sonstige  | 92.29.85 †↔ | Bestrahlungsplanung für perkutane Bestrahlung und Brachytherapie, Bestrahlungsplanung ohne individuelle Dosisplanung                            |
| 92.29.70 †↔ | Bestrahlungssimulation für externe Bestrahlung und Brachytherapie, n.n.bez.   | 92.29.86 †↔ | Bestrahlungsplanung für perkutane Bestrahlung und Brachytherapie, Bestrahlungsplanung für perkutane Bestrahlung, mit individueller Dosisplanung |
| 92.29.71 †↔ | Bestrahlungssimulation für externe Bestrahlung und Brachytherapie, CT-gesteuerte Simulation für die externe Bestrahlung                     | 92.29.87 †↔ | Bestrahlungsplanung für perkutane Bestrahlung und Brachytherapie, Bestrahlungsplanung mit Fusion von CT- und PET-Bildern                        |
| 92.29.72 †↔ | Bestrahlungssimulation für externe Bestrahlung und Brachytherapie, CT-gesteuerte Simulation für die Brachytherapie                          | 92.29.88 †↔ | Bestrahlungsplanung für perkutane Bestrahlung und Brachytherapie, Bestrahlungsplanung mit Fusion von CT-, MRT- und PET-Bildern                  |
| 92.29.73 †↔ | Bestrahlungssimulation für externe Bestrahlung und Brachytherapie, Feldfestlegung mit Simulator, ohne 3D-Plan                               | 92.29.89 †↔ | Bestrahlungsplanung für perkutane Bestrahlung und Brachytherapie, sonstige  |
| 92.29.74 †↔ | Bestrahlungssimulation für externe Bestrahlung und Brachytherapie, Feldfestlegung mit Simulator, mit 3D-Plan                                |             |   |

**ADRG D22****Eingriffe an Mundhöhle und Mund ausser bei bösartiger Neubildung**

Prozedur in Tabelle D22-1

**DRG D22Z****Eingriffe an Mundhöhle und Mund ausser bei bösartiger Neubildung****Prozedur D22-1**

- |            |   |            |   |
|------------|---|------------|---|
| 24.2X.10 ↔ | Gingivoplastik mit Transplantat oder Implantat                                    | 25.93 ↔    | Lösung von Adhäsion an der Zunge  |
| 24.2X.99 ↔ | Gingivoplastik, sonstige  | 25.94 ↔    | Sonstige Glossotomie  |
| 24.4X.00 ↔ | Exzision einer Zahnläsion am Kiefer, n.n.bez.                                     | 27.1 ↔     | Inzision am Gaumen  |
| 24.4X.10 ↔ | Exzision einer Zahnläsion am Kiefer mit Eröffnung von Kieferhöhle oder Nasenboden | 27.21.00 ↔ | Biopsie am knöchernen Gaumen, n.n.bez.  |
| 24.4X.11 ↔ | Exzision einer Zahnläsion am Kiefer mit Nervendarstellung                         | 27.21.20 ↔ | Offene Biopsie (mit Inzision) am knöchernen Gaumen  |
| 24.4X.99 ↔ | Exzision einer Zahnläsion am Kiefer, sonstige                                     | 27.21.99 ↔ | Biopsie am knöchernen Gaumen, sonstige  |
| 24.5X.00 ↔ | Alveoloplastik, n.n.bez.  | 27.22.00 ↔ | Biopsie an Uvula und weichem Gaumen, n.n.bez.   |
| 24.5X.10 ↔ | Alveoloplastik mit Transplantat   | 27.22.20 ↔ | Offene Biopsie (mit Inzision) an Uvula und weichem Gaumen   |
| 24.5X.99 ↔ | Alveoloplastik, sonstige  | 27.22.99 ↔ | Biopsie an Uvula und weichem Gaumen, sonstige   |
| 24.91.10 ↔ | Vestibulumplastik   | 27.23.00 ↔ | Biopsie an der Lippe, n.n.bez.  |
| 24.91.11 ↔ | Mundbodensenkung  | 27.23.99 ↔ | Biopsie an der Lippe, sonstige  |
| 24.91.99 ↔ | Extension oder Vertiefung des Sulcus buccolabialis oder lingualis, sonstige       | 27.24.00 ↔ | Biopsie in der Mundhöhle, an nicht bezeichneter Struktur, n.n.bez.                                      |
| 25.02 ↔    | Offene Biopsie an der Zunge   | 27.24.20 ↔ | Offene Biopsie (mit Inzision) an Wangenschleimhaut, Mundboden und sonstigen Strukturen in der Mundhöhle |
| 25.1 ↔     | Exzision oder Destruktion von Läsion oder Gewebe an der Zunge                     | 27.24.99 ↔ | Biopsie in der Mundhöhle, an nicht bezeichneter Struktur, sonstige                                      |
| 25.59.00 ↔ | Sonstige Zungenrekonstruktion und Zungenplastik, n.n.bez.                         | 27.31.00 ↔ | Lokale Exzision oder Destruktion von Läsion oder Gewebe am knöchernen Gaumen, n.n.bez.                  |
| 25.59.10 ↔ | Plastische Rekonstruktion der Zunge, n.n.bez.                                     |            |   |
| 25.59.99 ↔ | Sonstige Zungenrekonstruktion und Zungenplastik, sonstige                         |            |   |

27.31.10 ↔	Lokale Exzision von Läsion oder Gewebe am knöchernen Gaumen	86.41.12 ↔	Radikale und grossflächige Exzision von Läsion oder Gewebe an Haut und Subkutangewebe, ohne primären Wundverschluss, am Hals
27.31.20 ↔	Partielle Exzision von Läsion oder Gewebe am knöchernen Gaumen	86.41.13 ↔	Radikale und grossflächige Exzision von Läsion oder Gewebe an Haut und Subkutangewebe, ohne primären Wundverschluss, an Schulter und Axilla
27.31.30 ↔	Destruktion von Läsion oder Gewebe am knöchernen Gaumen	86.41.14 ↔	Radikale und grossflächige Exzision von Läsion oder Gewebe an Haut und Subkutangewebe, ohne primären Wundverschluss, an Oberarm und Ellenbogen
27.31.99 ↔	Lokale Exzision oder Destruktion von Läsion oder Gewebe am knöchernen Gaumen, sonstige	86.41.15 ↔	Radikale und grossflächige Exzision von Läsion oder Gewebe an Haut und Subkutangewebe, ohne primären Wundverschluss, an Unterarm
27.32.00 ↔	Ausgedehnte Exzision oder Destruktion von Läsion oder Gewebe am knöchernen Gaumen, n.n.bez.	86.41.16 ↔	Radikale und grossflächige Exzision von Läsion oder Gewebe an Haut und Subkutangewebe, ohne primären Wundverschluss, an der Hand
27.32.10 ↔	Totale transorale Exstirpation von Läsion oder Gewebe am knöchernen Gaumen	86.41.17 ↔	Radikale und grossflächige Exzision von Läsion oder Gewebe an Haut und Subkutangewebe, ohne primären Wundverschluss, an Brustwand und Rücken
27.32.11 ↔	Radikale transmandibuläre Exzision [En-bloc-Resektion] von Läsion oder Gewebe am knöchernen Gaumen	86.41.18 ↔	Radikale und grossflächige Exzision von Läsion oder Gewebe an Haut und Subkutangewebe, ohne primären Wundverschluss, an Bauchregion und Leiste
27.32.12 ↔	Radikale transfazial Exzision [En-bloc-Resektion] von Läsion oder Gewebe am knöchernen Gaumen	86.41.1A ↔	Radikale und grossflächige Exzision von Läsion oder Gewebe an Haut und Subkutangewebe, ohne primären Wundverschluss, am Gesäss
27.32.99 ↔	Ausgedehnte Exzision oder Destruktion von Läsion oder Gewebe am knöchernen Gaumen, sonstige	86.41.1B ↔	Radikale und grossflächige Exzision von Läsion oder Gewebe an Haut und Subkutangewebe, ohne primären Wundverschluss, an Oberschenkel und Knie
27.42 ↔	Ausgedehnte Exzision einer Läsion an der Lippe	86.41.1C ↔	Radikale und grossflächige Exzision von Läsion oder Gewebe an Haut und Subkutangewebe, ohne primären Wundverschluss, an Unterschenkel
27.43.00 ↔	Sonstige Exzision von Läsion oder Gewebe an der Lippe, n.n.bez.	86.41.1D ↔	Radikale und grossflächige Exzision von Läsion oder Gewebe an Haut und Subkutangewebe, ohne primären Wundverschluss, am Fuss
27.43.10 ↔	Sonstige Exzision von Läsion oder Gewebe an der Lippe, lokale Exzision	86.42.11 ↔	Radikale und grossflächige Exzision von Läsion oder Gewebe an Haut und Subkutangewebe, mit primärem Wundverschluss, am Kopf
27.43.99 ↔	Sonstige Exzision von Läsion oder Gewebe an der Lippe, sonstige	86.42.12 ↔	Radikale und grossflächige Exzision von Läsion oder Gewebe an Haut und Subkutangewebe, mit primärem Wundverschluss, am Hals
27.44.00 ↔	Radikale Exzision einer Läsion an der Lippe, n.n.bez.	86.42.13 ↔	Radikale und grossflächige Exzision von Läsion oder Gewebe an Haut und Subkutangewebe, mit primärem Wundverschluss, an Schulter und Axilla
27.44.11 ↔	Radikale Exzision einer Hautläsion der Lippe ohne Transplantation oder Transposition von Haut	86.42.14 ↔	Radikale und grossflächige Exzision von Läsion oder Gewebe an Haut und Subkutangewebe, mit primärem Wundverschluss, an Oberarm und Ellenbogen
27.44.20 ↔	Radikale Exzision einer Hautläsion der Lippe mit Transplantation oder Transposition von Haut	86.42.15 ↔	Radikale und grossflächige Exzision von Läsion oder Gewebe an Haut und Subkutangewebe, mit primärem Wundverschluss, an Unterarm
27.44.99 ↔	Radikale Exzision einer Läsion an der Lippe, sonstige	86.42.16 ↔	Radikale und grossflächige Exzision von Läsion oder Gewebe an Haut und Subkutangewebe, mit primärem Wundverschluss, an der Hand
27.49.00 ↔	Sonstige Exzision in der Mundhöhle, n.n.bez.	86.42.17 ↔	Radikale und grossflächige Exzision von Läsion oder Gewebe an Haut und Subkutangewebe, mit primärem Wundverschluss, an Brustwand und Rücken
27.49.10 ↔	Exzision an der Wange	86.42.18 ↔	Radikale und grossflächige Exzision von Läsion oder Gewebe an Haut und Subkutangewebe, mit primärem Wundverschluss, an Bauchregion und Leiste
27.49.11 ↔	Exzision am Mundboden	86.42.1A ↔	Radikale und grossflächige Exzision von Läsion oder Gewebe an Haut und Subkutangewebe, mit primärem Wundverschluss, am Gesäss
27.49.99 ↔	Sonstige Exzision in der Mundhöhle, sonstige	86.42.1B ↔	Radikale und grossflächige Exzision von Läsion oder Gewebe an Haut und Subkutangewebe, mit primärem Wundverschluss, an Oberschenkel und Knie
27.54.00 ↔	Plastische Rekonstruktion einer (angeborenen) Lippenspalte, n.n.bez.		
27.54.99 ↔	Plastische Rekonstruktion einer (angeborenen) Lippenspalte, sonstige		
27.55.00 ↔	Vollhauttransplantat an Lippe und Mund, n.n.bez.		
27.55.10 ↔	Kleinflächiges Vollhauttransplantat an Lippe und Mund		
27.55.20 ↔	Grossflächiges Vollhauttransplantat an Lippe und Mund		
27.55.99 ↔	Vollhauttransplantat an Lippe und Mund, sonstige		
27.58 ↔	Revision eines gestielten oder freien Lappens oder freien Hauttransplantates an Lippe und Mund		
27.59.20 ↔	Kleinflächige Weichteildeckung durch kultivierte Keratinozyten an der Lippe		
27.59.21 ↔	Grossflächige Weichteildeckung durch kultivierte Keratinozyten an der Lippe		
27.59.30 ↔	Kleinflächige temporäre Weichteildeckung durch Kombination mehrerer Verfahren an der Lippe		
27.59.31 ↔	Grossflächige temporäre Weichteildeckung durch Kombination mehrerer Verfahren an der Lippe		
27.59.41 ↔	Sonstige plastische Rekonstruktion an Lippe und Mund mit gestieltem Fernlappen		
27.59.60 ↔	Einsetzen eines Gewebeexpanders an der Lippe		
27.59.99 ↔	Sonstige plastische Rekonstruktion an Lippe und Mund, sonstige		
27.71 ↔	Inzision an der Uvula		
27.72 ↔	Exzision an der Uvula		
27.79 ↔	Operationen an der Uvula, sonstige		
27.99 ↔	Sonstige Operationen an Mundhöhle und Gesicht, sonstige		
86.41.11 ↔	Radikale und grossflächige Exzision von Läsion oder Gewebe an Haut und Subkutangewebe, ohne primären Wundverschluss, am Kopf		



86.42.1C ↔ Radikale und grossflächige Exzision von Läsion oder Gewebe an Haut und Subkutangewebe, mit primärem Wundverschluss, an Unterschenkel	86.6B.15 ↔ Autologe Spalthauttransplantation, kleinflächig, am Unterarm
86.42.1D ↔ Radikale und grossflächige Exzision von Läsion oder Gewebe an Haut und Subkutangewebe, mit primärem Wundverschluss, am Fuss	86.6B.17 ↔ Autologe Spalthauttransplantation, kleinflächig, an Brustwand und Rücken
86.43.11 ↔ Radikale und grossflächige Exzision von Läsion oder Gewebe an Haut und Subkutangewebe, mit plastischer Deckung, am Kopf	86.6B.18 ↔ Autologe Spalthauttransplantation, kleinflächig, an Bauchregion und Leiste
86.43.12 ↔ Radikale und grossflächige Exzision von Läsion oder Gewebe an Haut und Subkutangewebe, mit plastischer Deckung, am Hals	86.6B.1A ↔ Autologe Spalthauttransplantation, kleinflächig, am Gesäss
86.43.13 ↔ Radikale und grossflächige Exzision von Läsion oder Gewebe an Haut und Subkutangewebe, mit plastischer Deckung, an Schulter und Axilla	86.6B.1B ↔ Autologe Spalthauttransplantation, kleinflächig, an Oberschenkel und Knie
86.43.14 ↔ Radikale und grossflächige Exzision von Läsion oder Gewebe an Haut und Subkutangewebe, mit plastischer Deckung, an Oberarm und Ellenbogen	86.6B.1C ↔ Autologe Spalthauttransplantation, kleinflächig, am Unterschenkel
86.43.15 ↔ Radikale und grossflächige Exzision von Läsion oder Gewebe an Haut und Subkutangewebe, mit plastischer Deckung, an Unterarm	86.6B.1D ↔ Autologe Spalthauttransplantation, kleinflächig, am Fuss
86.43.16 ↔ Radikale und grossflächige Exzision von Läsion oder Gewebe an Haut und Subkutangewebe, mit plastischer Deckung, an der Hand	86.6B.21 ↔ Autologe Spalthauttransplantation, grossflächig, am Kopf
86.43.17 ↔ Radikale und grossflächige Exzision von Läsion oder Gewebe an Haut und Subkutangewebe, mit plastischer Deckung, an Brustwand und Rücken	86.6B.22 ↔ Autologe Spalthauttransplantation, grossflächig, am Hals
86.43.18 ↔ Radikale und grossflächige Exzision von Läsion oder Gewebe an Haut und Subkutangewebe, mit plastischer Deckung, an Bauchregion und Leiste	86.6B.23 ↔ Autologe Spalthauttransplantation, grossflächig, an Schulter und Axilla
86.43.1A ↔ Radikale und grossflächige Exzision von Läsion oder Gewebe an Haut und Subkutangewebe, mit plastischer Deckung, am Gesäss	86.6B.24 ↔ Autologe Spalthauttransplantation, grossflächig, an Oberarm und Ellenbogen
86.43.1B ↔ Radikale und grossflächige Exzision von Läsion oder Gewebe an Haut und Subkutangewebe, mit plastischer Deckung, an Oberschenkel und Knie	86.6B.25 ↔ Autologe Spalthauttransplantation, grossflächig, am Unterarm
86.43.1C ↔ Radikale und grossflächige Exzision von Läsion oder Gewebe an Haut und Subkutangewebe, mit plastischer Deckung, an Unterschenkel	86.6B.27 ↔ Autologe Spalthauttransplantation, grossflächig, an Brustwand und Rücken
86.43.1D ↔ Radikale und grossflächige Exzision von Läsion oder Gewebe an Haut und Subkutangewebe, mit plastischer Deckung, am Fuss	86.6B.28 ↔ Autologe Spalthauttransplantation, grossflächig, an Bauchregion und Leiste
86.6B.11 ↔ Autologe Spalthauttransplantation, kleinflächig, am Kopf	86.6B.2A ↔ Autologe Spalthauttransplantation, grossflächig, am Gesäss
86.6B.12 ↔ Autologe Spalthauttransplantation, kleinflächig, am Hals	86.6B.2B ↔ Autologe Spalthauttransplantation, grossflächig, an Oberschenkel und Knie
86.6B.13 ↔ Autologe Spalthauttransplantation, kleinflächig, an Schulter und Axilla	86.6B.2C ↔ Autologe Spalthauttransplantation, grossflächig, am Unterschenkel
86.6B.14 ↔ Autologe Spalthauttransplantation, kleinflächig, an Oberarm und Ellenbogen	86.6B.2D ↔ Autologe Spalthauttransplantation, grossflächig, am Fuss
	86.83.11 ↔ Gewebereduktionsplastik an Kopf und Hals
	86.83.12 ↔ Gewebereduktionsplastik an Schulter und Oberarm
	86.83.13 ↔ Gewebereduktionsplastik an Unterarm
	86.83.14 ↔ Gewebereduktionsplastik an Hand
	86.83.1A ↔ Gewebereduktionsplastik am Bauch
	86.83.1B ↔ Gewebereduktionsplastik an Rücken oder Flanke
	86.83.1C ↔ Gewebereduktionsplastik gleichzeitig Bauch, Flanke sowie Rücken
	86.83.1D ↔ Gewebereduktionsplastik an der Leisten- und Genitalregion
	86.83.1E ↔ Gewebereduktionsplastik am Gesäss
	86.83.1F ↔ Gewebereduktionsplastik an Oberschenkel
	86.83.1G ↔ Gewebereduktionsplastik an Unterschenkel und Fuss

**ADRG D23****Implantation eines Hörgerätes**

Prozedur in Tabelle D23-1

**DRG D23Z****Implantation eines Hörgerätes****Prozedur D23-1**

20.95.00 ↔ Implantation eines elektromagnetischen Hörapparates, n.n.bez.	20.95.11 ↔ Implantation oder Wechsel eines aktiven Hörapparates mit Unterbrechung der Gehörknöchelchenkette
20.95.10 ↔ Implantation oder Wechsel eines aktiven Hörapparates ohne Unterbrechung der Gehörknöchelchenkette	20.95.99 ↔ Implantation eines elektromagnetischen Hörapparates, sonstige

**ADRG D24****Komplexe Hautplastiken und grosse Eingriffe an Kopf und Hals**

Mindestens eine Prozedur in Tabelle D24-1 oder (Prozedur in Tabelle D24-2 oder Prozedur in Tabelle D24-3) und (Prozedur in Tabelle D24-4 oder Prozedur in Tabelle D24-5)

**DRG D24A****Komplexe Hautplastiken u. grosse Eingriffe an Kopf und Hals mit komplexem Eingriff**

Prozedur in Tabelle D24-3

**DRG D24B****Komplexe Hautplastiken und grosse Eingriffe an Kopf und Hals mit äusserst schweren CC oder Kombinationseingriff**

PCCL > 3 oder (Prozedur in Tabelle D24-6 oder Prozedur in Tabelle D24-7) und Prozedur in Tabelle D24-4 oder Prozedur in Tabelle D24-2 und (Prozedur in Tabelle D24-4 oder Prozedur in Tabelle D24-5)

**DRG D24C****Komplexe Hautplastiken und grosse Eingriffe an Kopf und Hals****Prozedur D24-1**

27.32.00 ↔	Ausgedehnte Exzision oder Destruktion von Läsion oder Gewebe am knöchernen Gaumen, n.n.bez.	30.4X.12 ↔	Radikale Laryngektomie, mit Pharyngektomie, Rekonstruktion mit nicht vaskularisiertem Transplantat
27.32.10 ↔	Totale transorale Exstirpation von Läsion oder Gewebe am knöchernen Gaumen	30.4X.13 ↔	Radikale Laryngektomie, mit Pharyngektomie, Rekonstruktion mit gestieltem regionalen Lappen
27.32.11 ↔	Radikale transmandibuläre Exzision [En-bloc-Resektion] von Läsion oder Gewebe am knöchernen Gaumen	30.4X.14 ↔	Radikale Laryngektomie, mit Pharyngektomie, Rekonstruktion mit gestieltem Lappen
27.32.12 ↔	Radikale transfazial Exzision [En-bloc-Resektion] von Läsion oder Gewebe am knöchernen Gaumen	30.4X.15 ↔	Radikale Laryngektomie, mit Pharyngektomie, Rekonstruktion mit freiem mikrovaskulär-anastomosierten Transplantat
27.32.99 ↔	Ausgedehnte Exzision oder Destruktion von Läsion oder Gewebe am knöchernen Gaumen, sonstige	30.4X.16 ↔	Radikale Laryngektomie, mit Pharyngektomie, Rekonstruktion mit freiem Darmtransplantat
27.57.10 ↔	Anbringen eines freien mikrovaskulär-anastomosierten Transplantats an Lippe und Mund	30.4X.17 ↔	Radikale Laryngektomie, mit Pharyngektomie, Rekonstruktion mit Magenhochzug
27.59.40 ↔	Sonstige plastische Rekonstruktion an Lippe und Mund mit freiem mikrovaskulär-anastomosierten Transplantat	30.4X.19 ↔	Radikale Laryngektomie, mit Pharyngektomie, sonstige Rekonstruktion
29.33.11 ↔	Partielle Pharyngektomie, Rekonstruktion mit gestieltem regionalen oder Fernlappen	30.4X.20 ↔	Radikale Laryngektomie, mit Pharyngektomie und Schilddrüsenresektion, ohne Rekonstruktion
29.33.12 ↔	Partielle Pharyngektomie, Rekonstruktion mit freiem mikrovaskulär-anastomosierten Transplantat	30.4X.21 ↔	Radikale Laryngektomie, mit Pharyngektomie und Schilddrüsenresektion, Rekonstruktion mit lokaler Schleimhaut
29.33.20 ↔	Totale Pharyngektomie, Rekonstruktion mit gestieltem regionalen oder Fernlappen	30.4X.22 ↔	Radikale Laryngektomie, mit Pharyngektomie und Schilddrüsenresektion, Rekonstruktion mit nicht vaskularisiertem Transplantat
29.33.21 ↔	Totale Pharyngektomie, Rekonstruktion mit freiem mikrovaskulär-anastomosierten Transplantat, freiem Darmtransplantat oder Magenhochzug	30.4X.23 ↔	Radikale Laryngektomie, mit Pharyngektomie und Schilddrüsenresektion, Rekonstruktion mit gestieltem regionalen Lappen
30.3X.00 ↔	Vollständige Laryngektomie, n.n.bez.	30.4X.24 ↔	Radikale Laryngektomie, mit Pharyngektomie und Schilddrüsenresektion, Rekonstruktion mit gestieltem Lappen
30.3X.10 ↔	Vollständige Laryngektomie, ohne Rekonstruktion	30.4X.25 ↔	Radikale Laryngektomie, mit Pharyngektomie und Schilddrüsenresektion, Rekonstruktion mit freiem mikrovaskulär-anastomosierten Transplantat
30.3X.11 ↔	Vollständige Laryngektomie, Rekonstruktion mit lokaler Schleimhaut	30.4X.26 ↔	Radikale Laryngektomie, mit Pharyngektomie und Schilddrüsenresektion, Rekonstruktion mit freiem Darmtransplantat
30.3X.12 ↔	Vollständige Laryngektomie, Rekonstruktion mit nicht vaskularisiertem Transplantat	30.4X.27 ↔	Radikale Laryngektomie, mit Pharyngektomie und Schilddrüsenresektion, Rekonstruktion mit Magenhochzug
30.3X.13 ↔	Vollständige Laryngektomie, Rekonstruktion mit gestieltem regionalen Lappen	30.4X.29 ↔	Radikale Laryngektomie, mit Pharyngektomie und Schilddrüsenresektion, sonstige Rekonstruktion
30.3X.14 ↔	Vollständige Laryngektomie, Rekonstruktion mit gestieltem Fernlappen	30.4X.99 ↔	Radikale Laryngektomie, sonstige
30.3X.15 ↔	Vollständige Laryngektomie, Rekonstruktion mit freiem mikrovaskulär-anastomosierten Transplantat	31.75 ↔	Rekonstruktion der Trachea und Konstruktion eines künstlichen Larynx
30.3X.16 ↔	Vollständige Laryngektomie, Rekonstruktion mit freiem Darmtransplantat	40.40 ↔	Neck dissection, n.n.bez.
30.3X.17 ↔	Vollständige Laryngektomie, Rekonstruktion mit Magenhochzug	40.41.00 ↔	Radikale Neck dissection, n.n.bez.
30.3X.19 ↔	Vollständige Laryngektomie, sonstige Rekonstruktion	40.41.10 ↔	Selektive (funktionelle) Neck dissection, supraomohyoid (Region I-III)
30.3X.99 ↔	Vollständige Laryngektomie, sonstige		
30.4X.00 ↔	Radikale Laryngektomie, n.n.bez.		
30.4X.10 ↔	Radikale Laryngektomie, mit Pharyngektomie, ohne Rekonstruktion		
30.4X.11 ↔	Radikale Laryngektomie, mit Pharyngektomie, Rekonstruktion mit lokaler Schleimhaut		

40.41.11 ↔	Selektive (funktionelle) Neck dissection, lateral (Region II-IV)	86.7A.8D ↔	Insellappenplastik, grossflächig, am Fuss
40.41.12 ↔	Selektive (funktionelle) Neck dissection, anterolateral (Region I-IV)	86.7A.8E ↔	Insellappenplastik, grossflächig, an anderer Lokalisation
40.41.13 ↔	Selektive (funktionelle) Neck dissection, posterolateral (Region II-V)	86.7A.91 ↔	Lokale Lappenplastik an Haut und Subkutangewebe, sonstige, am Kopf
40.41.14 ↔	Selektive (funktionelle) Neck dissection, central (Region VI)	86.7A.9D ↔	Lokale Lappenplastik an Haut und Subkutangewebe, sonstige, am Fuss
40.41.20 ↔	Radikale Neck dissection (inkl. modifiziert)	86.7A.9E ↔	Lokale Lappenplastik an Haut und Subkutangewebe, sonstige, an anderer Lokalisation
40.41.21 ↔	Erweiterte radikale Neck dissection	86.7B.11 ↔	Gestielte regionale Lappenplastik, am Kopf
40.41.99 ↔	Radikale Neck dissection, sonstige	86.7B.12 ↔	Gestielte regionale Lappenplastik, am Hals
42.42.00 ↔	Totale Ösophagektomie, n.n.bez.	86.7B.13 ↔	Gestielte regionale Lappenplastik, an Schulter und Axilla
42.42.10 ↔	Totale Ösophagektomie, ohne Wiederherstellung der Kontinuität	86.7B.14 ↔	Gestielte regionale Lappenplastik, an Oberarm und Ellenbogen
42.42.20 ↔	Totale Ösophagektomie, mit Wiederherstellung der Kontinuität, transmediastinal	86.7B.15 ↔	Gestielte regionale Lappenplastik, am Unterarm
42.42.21 ↔	Totale Ösophagektomie, mit Wiederherstellung der Kontinuität, thorakoabdominal	86.7B.17 ↔	Gestielte regionale Lappenplastik, an Brustwand und Rücken
42.42.29 ↔	Totale Ösophagektomie, mit Wiederherstellung der Kontinuität, sonstiger Zugang	86.7B.18 ↔	Gestielte regionale Lappenplastik, an Bauchregion und Leiste
42.42.99 ↔	Totale Ösophagektomie, sonstige	86.7B.1A ↔	Gestielte regionale Lappenplastik, am Gesäss
76.31.20 ↔	Partielle Mandibulektomie, Rekonstruktion mit mikrovaskulär-anastomosiertem Transplantat	86.7B.1B ↔	Gestielte regionale Lappenplastik, an Oberschenkel und Knie
76.69.10 ↔	Osteotomie zur Verlagerung des Mittelgesichts in der Le-Fort-II- oder Le-Fort-III-Ebene ohne Distraktion	86.7B.1C ↔	Gestielte regionale Lappenplastik, am Unterschenkel
76.69.20 ↔	Osteotomie zur Verlagerung des Mittelgesichts in der Le-Fort-II-Ebene mit Distraktion	86.7B.1D ↔	Gestielte regionale Lappenplastik, am Fuss
76.69.21 ↔	Osteotomie zur Verlagerung des Mittelgesichts in der Le-Fort-II-Ebene, kombiniert mit anderer Osteotomie mit Distraktion	86.7C.11 ↔	Gestielte Fernlappenplastik, am Kopf
76.69.30 ↔	Osteotomie zur Verlagerung des Mittelgesichts in der Le-Fort-III-Ebene mit Distraktion	86.7C.12 ↔	Gestielte Fernlappenplastik, am Hals
76.69.40 ↔	Osteotomie zur Verlagerung des Mittelgesichts in der Le-Fort-III-Ebene, kombiniert mit Le-Fort-I-Ebene mit Distraktion	86.7C.13 ↔	Gestielte Fernlappenplastik, an Schulter und Axilla
76.91.11 ↔	Knochentransplantat an Gesichtsschädelknochen, gefässgestielt	86.7C.14 ↔	Gestielte Fernlappenplastik, an Oberarm und Ellenbogen
86.7A.21 ↔	Dehnungsplastik, grossflächig, am Kopf	86.7C.15 ↔	Gestielte Fernlappenplastik, am Unterarm
86.7A.2D ↔	Dehnungsplastik, grossflächig, am Fuss	86.7C.17 ↔	Gestielte Fernlappenplastik, an Brustwand und Rücken
86.7A.2E ↔	Dehnungsplastik, grossflächig, an anderer Lokalisation	86.7C.18 ↔	Gestielte Fernlappenplastik, an Bauchregion und Leiste
86.7A.31 ↔	Verschiebe-Rotationsplastik, kleinflächig, am Kopf	86.7C.1A ↔	Gestielte Fernlappenplastik, am Gesäss
86.7A.3D ↔	Verschiebe-Rotationsplastik, kleinflächig, am Fuss	86.7C.1B ↔	Gestielte Fernlappenplastik, an Oberschenkel und Knie
86.7A.3E ↔	Verschiebe-Rotationsplastik, kleinflächig, an anderer Lokalisation	86.7C.1C ↔	Gestielte Fernlappenplastik, am Unterschenkel
86.7A.41 ↔	Verschiebe-Rotationsplastik, grossflächig, am Kopf	86.7C.1D ↔	Gestielte Fernlappenplastik, am Fuss
86.7A.4D ↔	Verschiebe-Rotationsplastik, grossflächig, am Fuss	86.7D.11 ↔	Plastik mit freiem Lappen mit mikrovaskulärer Anastomosierung, am Kopf
86.7A.4E ↔	Verschiebe-Rotationsplastik, grossflächig, an anderer Lokalisation	86.7D.12 ↔	Plastik mit freiem Lappen mit mikrovaskulärer Anastomosierung, am Hals
86.7A.51 ↔	Transpositionsplastik (VY), kleinflächig, am Kopf	86.7D.13 ↔	Plastik mit freiem Lappen mit mikrovaskulärer Anastomosierung, an Schulter und Axilla
86.7A.5D ↔	Transpositionsplastik (VY), kleinflächig, am Fuss	86.7D.14 ↔	Plastik mit freiem Lappen mit mikrovaskulärer Anastomosierung, an Oberarm und Ellenbogen
86.7A.5E ↔	Transpositionsplastik (VY), kleinflächig, an anderer Lokalisation	86.7D.15 ↔	Plastik mit freiem Lappen mit mikrovaskulärer Anastomosierung, am Unterarm
86.7A.61 ↔	Transpositionsplastik (VY), grossflächig, am Kopf	86.7D.17 ↔	Plastik mit freiem Lappen mit mikrovaskulärer Anastomosierung, an Brustwand und Rücken
86.7A.6D ↔	Transpositionsplastik (VY), grossflächig, am Fuss	86.7D.18 ↔	Plastik mit freiem Lappen mit mikrovaskulärer Anastomosierung, an Bauchregion und Leiste
86.7A.6E ↔	Transpositionsplastik (VY), grossflächig, an anderer Lokalisation	86.7D.1A ↔	Plastik mit freiem Lappen mit mikrovaskulärer Anastomosierung, am Gesäss
86.7A.71 ↔	Insellappenplastik, kleinflächig, am Kopf	86.7D.1B ↔	Plastik mit freiem Lappen mit mikrovaskulärer Anastomosierung, an Oberschenkel und Knie
86.7A.7D ↔	Insellappenplastik, kleinflächig, am Fuss	86.7D.1C ↔	Plastik mit freiem Lappen mit mikrovaskulärer Anastomosierung, an Unterschenkel
86.7A.7E ↔	Insellappenplastik, kleinflächig, an anderer Lokalisation	86.7D.1D ↔	Plastik mit freiem Lappen mit mikrovaskulärer Anastomosierung, am Fuss
86.7A.81 ↔	Insellappenplastik, grossflächig, am Kopf		

## Prozedur D24-2

02.05.10 ↔	Einsetzen eines CAD-Implantats an Hirnschädel ohne Beteiligung des Gesichtsschädels, einfacher Defekt	25.2X.50 ↔	Pelviglossomandibulektomie, n.n.bez.
02.05.11 ↔	Einsetzen eines CAD-Implantats an Hirnschädel ohne Beteiligung des Gesichtsschädels, grosser oder komplexer Defekt	25.2X.51 ↔	Pelviglossomandibulektomie, ohne Rekonstruktion
02.05.20 ↔	Einsetzen eines CAD-Implantats an Hirnschädel mit Beteiligung von Orbita, Temporalregion oder frontalem Sinus, bis zu 2 Regionen	25.2X.52 ↔	Pelviglossomandibulektomie, Rekonstruktion mit lokaler Schleimhaut
02.05.30 ↔	Einsetzen eines CAD-Implantats an Hirnschädel mit Beteiligung multipler Regionen des Gesichtsschädels, ab 3 Regionen	25.2X.53 ↔	Pelviglossomandibulektomie, Rekonstruktion mit myokutanem Lappen
02.06.10 ↔	Frontoorbitale Kranioplastik zur Verlagerung	25.2X.54 ↔	Pelviglossomandibulektomie, Rekonstruktion mit freiem mikrovaskulär-anastomosierten Transplantat
02.06.30 ↔	Rekonstruktion von Hirn- und Gesichtsschädel, mit einfachem Implantat (Knochenzement, alloplastisches Material)	25.2X.59 ↔	Pelviglossomandibulektomie, mit sonstiger Rekonstruktion
25.2X.00 ↔	Partielle Glossektomie, n.n.bez.	25.3X.00 ↔	Vollständige Glossektomie, n.n.bez.
25.2X.09 ↔	Partielle Glossektomie, sonstige	25.3X.09 ↔	Vollständige Glossektomie, sonstige
25.2X.10 ↔	Partielle Glossektomie, transoraler Zugang, n.n.bez.	25.3X.10 ↔	Vollständige Glossektomie, transoraler Zugang, n.n.bez.
25.2X.11 ↔	Partielle Glossektomie, transoraler Zugang, ohne Rekonstruktion	25.3X.11 ↔	Vollständige Glossektomie, transoraler Zugang, ohne Rekonstruktion
25.2X.12 ↔	Partielle Glossektomie, transoraler Zugang, Rekonstruktion mit lokaler Schleimhaut	25.3X.12 ↔	Vollständige Glossektomie, transoraler Zugang, Rekonstruktion mit lokaler Schleimhaut
25.2X.13 ↔	Partielle Glossektomie, transoraler Zugang, Rekonstruktion mit myokutanem Lappen	25.3X.13 ↔	Vollständige Glossektomie, transoraler Zugang, Rekonstruktion mit myokutanem Lappen
25.2X.14 ↔	Partielle Glossektomie, transoraler Zugang, Rekonstruktion mit freiem mikrovaskulär-anastomosierten Transplantat	25.3X.14 ↔	Vollständige Glossektomie, transoraler Zugang, Rekonstruktion mit freiem mikrovaskulär-anastomosierten Transplantat
25.2X.19 ↔	Partielle Glossektomie, transoraler Zugang, mit sonstiger Rekonstruktion	25.3X.19 ↔	Vollständige Glossektomie, transoraler Zugang, mit sonstiger Rekonstruktion
25.2X.20 ↔	Partielle Glossektomie, transmandibulärer Zugang, n.n.bez.	25.3X.20 ↔	Vollständige Glossektomie, transmandibulärer Zugang, n.n.bez.
25.2X.21 ↔	Partielle Glossektomie, transmandibulärer Zugang, ohne Rekonstruktion	25.3X.21 ↔	Vollständige Glossektomie, transmandibulärer Zugang, ohne Rekonstruktion
25.2X.22 ↔	Partielle Glossektomie, transmandibulärer Zugang, Rekonstruktion mit lokaler Schleimhaut	25.3X.22 ↔	Vollständige Glossektomie, transmandibulärer Zugang, Rekonstruktion mit lokaler Schleimhaut
25.2X.23 ↔	Partielle Glossektomie, transmandibulärer Zugang, Rekonstruktion mit myokutanem Lappen	25.3X.23 ↔	Vollständige Glossektomie, transmandibulärer Zugang, Rekonstruktion mit myokutanem Lappen
25.2X.24 ↔	Partielle Glossektomie, transmandibulärer Zugang, Rekonstruktion mit freiem mikrovaskulär-anastomosierten Transplantat	25.3X.24 ↔	Vollständige Glossektomie, transmandibulärer Zugang, Rekonstruktion mit freiem mikrovaskulär-anastomosierten Transplantat
25.2X.29 ↔	Partielle Glossektomie, transmandibulärer Zugang, mit sonstiger Rekonstruktion	25.3X.29 ↔	Vollständige Glossektomie, transmandibulärer Zugang, mit sonstiger Rekonstruktion
25.2X.30 ↔	Pelviglossektomie, transoraler Zugang, n.n.bez.	25.3X.30 ↔	Vollständige Pelviglossektomie, transoraler Zugang, n.n.bez.
25.2X.31 ↔	Pelviglossektomie, transoraler Zugang, ohne Rekonstruktion	25.3X.31 ↔	Vollständige Pelviglossektomie, transoraler Zugang, ohne Rekonstruktion
25.2X.32 ↔	Pelviglossektomie, transoraler Zugang, Rekonstruktion mit lokaler Schleimhaut	25.3X.32 ↔	Vollständige Pelviglossektomie, transoraler Zugang, Rekonstruktion mit lokaler Schleimhaut
25.2X.33 ↔	Pelviglossektomie, transoraler Zugang, Rekonstruktion mit myokutanem Lappen	25.3X.33 ↔	Vollständige Pelviglossektomie, transoraler Zugang, Rekonstruktion mit myokutanem Lappen
25.2X.34 ↔	Pelviglossektomie, transoraler Zugang, Rekonstruktion mit freiem mikrovaskulär-anastomosierten Transplantat	25.3X.34 ↔	Vollständige Pelviglossektomie, transoraler Zugang, Rekonstruktion mit freiem mikrovaskulär-anastomosierten Transplantat
25.2X.39 ↔	Pelviglossektomie, transoraler Zugang, mit sonstiger Rekonstruktion	25.3X.39 ↔	Vollständige Pelviglossektomie, transoraler Zugang, mit sonstiger Rekonstruktion
25.2X.40 ↔	Pelviglossektomie, transmandibulärer Zugang, n.n.bez.	25.3X.40 ↔	Vollständige Pelviglossektomie, transmandibulärer Zugang, n.n.bez.
25.2X.41 ↔	Pelviglossektomie, transmandibulärer Zugang, ohne Rekonstruktion	25.3X.41 ↔	Vollständige Pelviglossektomie, transmandibulärer Zugang, ohne Rekonstruktion
25.2X.42 ↔	Pelviglossektomie, transmandibulärer Zugang, Rekonstruktion mit lokaler Schleimhaut	25.3X.42 ↔	Vollständige Pelviglossektomie, transmandibulärer Zugang, Rekonstruktion mit lokaler Schleimhaut
25.2X.43 ↔	Pelviglossektomie, transmandibulärer Zugang, Rekonstruktion mit myokutanem Lappen	25.3X.43 ↔	Vollständige Pelviglossektomie, transmandibulärer Zugang, Rekonstruktion mit myokutanem Lappen
25.2X.44 ↔	Pelviglossektomie, transmandibulärer Zugang, Rekonstruktion mit freiem mikrovaskulär-anastomosierten Transplantat	25.3X.44 ↔	Vollständige Pelviglossektomie, transmandibulärer Zugang, Rekonstruktion mit freiem mikrovaskulär-anastomosierten Transplantat
25.2X.49 ↔	Pelviglossektomie, transmandibulärer Zugang, mit sonstiger Rekonstruktion	25.3X.49 ↔	Vollständige Pelviglossektomie, transmandibulärer Zugang, mit sonstiger Rekonstruktion
		25.3X.50 ↔	Vollständige Pelviglossomandibulektomie, n.n.bez.
		25.3X.51 ↔	Vollständige Pelviglossomandibulektomie, ohne Rekonstruktion

- 25.3X.52 ↔ Vollständige Pelviglossomandibulektomie, Rekonstruktion mit lokaler Schleimhaut
- 25.3X.53 ↔ Vollständige Pelviglossomandibulektomie, Rekonstruktion mit myokutanem Lappen
- 25.3X.54 ↔ Vollständige Pelviglossomandibulektomie, Rekonstruktion mit freiem mikrovaskulär-anastomosierten Transplantat
- 25.3X.59 ↔ Vollständige Pelviglossomandibulektomie, mit sonstiger Rekonstruktion
- 25.4X.00 ↔ Radikale Glossektomie, n.n.bez.
- 25.4X.10 ↔ Radikale Glossektomie, transoraler Zugang, n.n.bez.
- 25.4X.11 ↔ Radikale Glossektomie, transoraler Zugang, ohne Rekonstruktion
- 25.4X.12 ↔ Radikale Glossektomie, transoraler Zugang, Rekonstruktion mit lokaler Schleimhaut
- 25.4X.13 ↔ Radikale Glossektomie, transoraler Zugang, Rekonstruktion mit myokutanem Lappen
- 25.4X.14 ↔ Radikale Glossektomie, transoraler Zugang, Rekonstruktion mit freiem mikrovaskulär-anastomosierten Transplantat
- 25.4X.19 ↔ Radikale Glossektomie, transoraler Zugang, mit sonstiger Rekonstruktion
- 25.4X.20 ↔ Radikale Glossektomie, transmandibulärer Zugang, n.n.bez.
- 25.4X.21 ↔ Radikale Glossektomie, transmandibulärer Zugang, ohne Rekonstruktion
- 25.4X.22 ↔ Radikale Glossektomie, transmandibulärer Zugang, Rekonstruktion mit lokaler Schleimhaut
- 25.4X.23 ↔ Radikale Glossektomie, transmandibulärer Zugang, Rekonstruktion mit myokutanem Lappen
- 25.4X.24 ↔ Radikale Glossektomie, transmandibulärer Zugang, Rekonstruktion mit freiem mikrovaskulär-anastomosierten Transplantat
- 25.4X.29 ↔ Radikale Glossektomie, transmandibulärer Zugang, mit sonstiger Rekonstruktion
- 25.4X.30 ↔ Radikale Pelviglossektomie, transoraler Zugang, n.n.bez.
- 25.4X.31 ↔ Radikale Pelviglossektomie, transoraler Zugang, ohne Rekonstruktion
- 25.4X.32 ↔ Radikale Pelviglossektomie, transoraler Zugang, Rekonstruktion mit lokaler Schleimhaut
- 25.4X.33 ↔ Radikale Pelviglossektomie, transoraler Zugang, Rekonstruktion mit myokutanem Lappen
- 25.4X.34 ↔ Radikale Pelviglossektomie, transoraler Zugang, Rekonstruktion mit freiem mikrovaskulär-anastomosierten Transplantat
- 25.4X.39 ↔ Radikale Pelviglossektomie, transoraler Zugang, mit sonstiger Rekonstruktion
- 25.4X.40 ↔ Radikale Pelviglossektomie, transmandibulärer Zugang, n.n.bez.
- 25.4X.41 ↔ Radikale Pelviglossektomie, transmandibulärer Zugang, ohne Rekonstruktion
- 25.4X.42 ↔ Radikale Pelviglossektomie, transmandibulärer Zugang, Rekonstruktion mit lokaler Schleimhaut
- 25.4X.43 ↔ Radikale Pelviglossektomie, transmandibulärer Zugang, Rekonstruktion mit myokutanem Lappen
- 25.4X.44 ↔ Radikale Pelviglossektomie, transmandibulärer Zugang, Rekonstruktion mit freiem mikrovaskulär-anastomosierten Transplantat
- 25.4X.49 ↔ Radikale Pelviglossektomie, transmandibulärer Zugang, mit sonstiger Rekonstruktion
- 25.4X.50 ↔ Radikale Pelviglossomandibulektomie, n.n.bez.
- 25.4X.51 ↔ Radikale Pelviglossomandibulektomie, ohne Rekonstruktion
- 25.4X.52 ↔ Radikale Pelviglossomandibulektomie, Rekonstruktion mit lokaler Schleimhaut
- 25.4X.53 ↔ Radikale Pelviglossomandibulektomie, Rekonstruktion mit myokutanem Lappen
- 25.4X.54 ↔ Radikale Pelviglossomandibulektomie, Rekonstruktion mit freiem mikrovaskulär-anastomosierten Transplantat
- 25.4X.59 ↔ Radikale Pelviglossomandibulektomie, mit sonstiger Rekonstruktion
- 25.4X.99 ↔ Radikale Glossektomie, sonstige
- 76.41.00 ↔ Totale Mandibulektomie mit gleichzeitiger Rekonstruktion, n.n.bez.
- 76.41.99 ↔ Totale Mandibulektomie mit gleichzeitiger Rekonstruktion, sonstige
- 76.43.11 ↔ Einsetzen eines CAD-Implantats an Mandibula, zur plastischen Rekonstruktion eines einfachen Defekts
- 76.43.12 ↔ Einsetzen eines CAD-Implantats an Mandibula, zur plastischen Rekonstruktion eines grossen oder komplexen Defekts
- 76.44.10 ↔ Totale Ostektomie an anderen Gesichtsschädelknochen, Rekonstruktion mit mikrovaskulär-anastomosiertem Transplantat
- 76.44.11 ↔ Totale Ostektomie an anderen Gesichtsschädelknochen, Rekonstruktion mit nicht vaskularisiertem Transplantat
- 76.44.19 ↔ Totale Ostektomie an anderen Gesichtsschädelknochen mit sonstiger Rekonstruktion
- 76.44.99 ↔ Totale Ostektomie an anderen Gesichtsschädelknochen mit gleichzeitiger Rekonstruktion, sonstige
- 76.46.10 ↔ Sonstige Rekonstruktion an anderen Gesichtsschädelknochen mit mikrovaskulär-anastomosiertem Transplantat
- 76.92.20 ↔ Einsetzen von CAD-Implantat an Gesichtsschädel ohne Beteiligung des Hirnschädels, bis zu 2 Regionen
- 76.92.21 ↔ Einsetzen von CAD-Implantat an Gesichtsschädel ohne Beteiligung des Hirnschädels, ab 3 Regionen
- 76.92.30 ↔ Einsetzen eines CAD-Implantats an Maxilla, zur plastischen Rekonstruktion eines einfachen Defekts
- 76.92.31 ↔ Einsetzen eines CAD-Implantats an Maxilla, zur plastischen Rekonstruktion eines grossen oder komplexen Defekts

### Prozedur D24-3

- 16.98.11 ↔ Rekonstruktion der Orbitawand mit mikrovaskulärem Lappen
- 18.71.14 ↔ Ohrmuschelaufbau, partiell mit mikrovaskulärem Lappen
- 18.71.24 ↔ Ohrmuschelaufbau, total mit mikrovaskulärem Lappen
- 25.2X.14 ↔ Partielle Glossektomie, transoraler Zugang, Rekonstruktion mit freiem mikrovaskulär-anastomosierten Transplantat
- 25.2X.24 ↔ Partielle Glossektomie, transmandibulärer Zugang, Rekonstruktion mit freiem mikrovaskulär-anastomosierten Transplantat
- 25.2X.34 ↔ Pelviglossektomie, transoraler Zugang, Rekonstruktion mit freiem mikrovaskulär-anastomosierten Transplantat
- 25.2X.44 ↔ Pelviglossektomie, transmandibulärer Zugang, Rekonstruktion mit freiem mikrovaskulär-anastomosierten Transplantat
- 25.2X.54 ↔ Pelviglossomandibulektomie, Rekonstruktion mit freiem mikrovaskulär-anastomosierten Transplantat
- 25.3X.14 ↔ Vollständige Glossektomie, transoraler Zugang, Rekonstruktion mit freiem mikrovaskulär-anastomosierten Transplantat

25.3X.24 ↔	Vollständige Glossektomie, transmandibulärer Zugang, Rekonstruktion mit freiem mikrovaskulär-anastomosierten Transplantat	78.04.10 ↔	Knochen transplantation an Karpalia und Metakarpalia, gefässgestielt mit mikrovaskulärer Anastomose
25.3X.34 ↔	Vollständige Pelviglossektomie, transoraler Zugang, Rekonstruktion mit freiem mikrovaskulär-anastomosierten Transplantat	78.05.10 ↔	Knochen transplantation am Femur, gefässgestielt mit mikrovaskulärer Anastomose
25.3X.44 ↔	Vollständige Pelviglossektomie, transmandibulärer Zugang, Rekonstruktion mit freiem mikrovaskulär-anastomosierten Transplantat	78.06.10 ↔	Knochen transplantation an der Patella, gefässgestielt mit mikrovaskulärer Anastomose
25.3X.54 ↔	Vollständige Pelviglossomandibulektomie, Rekonstruktion mit freiem mikrovaskulär-anastomosierten Transplantat	78.07.10 ↔	Knochen transplantation an der Tibia, gefässgestielt mit mikrovaskulärer Anastomose
25.4X.14 ↔	Radikale Glossektomie, transoraler Zugang, Rekonstruktion mit freiem mikrovaskulär-anastomosierten Transplantat	78.07.20 ↔	Knochen transplantation an der Fibula, gefässgestielt mit mikrovaskulärer Anastomose
25.4X.24 ↔	Radikale Glossektomie, transmandibulärer Zugang, Rekonstruktion mit freiem mikrovaskulär-anastomosierten Transplantat	78.08.10 ↔	Knochen transplantation an Tarsalia und Metatarsalia, gefässgestielt mit mikrovaskulärer Anastomose
25.4X.34 ↔	Radikale Pelviglossektomie, transoraler Zugang, Rekonstruktion mit freiem mikrovaskulär-anastomosierten Transplantat	78.09.10 ↔	Knochen transplantation an Phalangen der Hand, gefässgestielt mit mikrovaskulärer Anastomose
25.4X.44 ↔	Radikale Pelviglossektomie, transmandibulärer Zugang, Rekonstruktion mit freiem mikrovaskulär-anastomosierten Transplantat	78.09.30 ↔	Knochen transplantation am Becken, gefässgestielt mit mikrovaskulärer Anastomose
25.4X.54 ↔	Radikale Pelviglossomandibulektomie, Rekonstruktion mit freiem mikrovaskulär-anastomosierten Transplantat	78.09.40 ↔	Knochen transplantation an Phalangen des Fusses, gefässgestielt mit mikrovaskulärer Anastomose
27.57.10 ↔	Anbringen eines freien mikrovaskulär-anastomosierten Transplantats an Lippe und Mund	78.09.90 ↔	Knochen transplantation an anderen näher bezeichneten Knochen, ausser Gesichtsschädelknochen, gefässgestielt mit mikrovaskulärer Anastomose
27.59.40 ↔	Sonstige plastische Rekonstruktion an Lippe und Mund mit freiem mikrovaskulär-anastomosierten Transplantat	7A.51.12 ↔	Knochen transplantation an der Wirbelsäule, gefässgestielt mit mikrovaskulärer Anastomose
29.33.12 ↔	Partielle Pharyngektomie, Rekonstruktion mit freiem mikrovaskulär-anastomosierten Transplantat	83.43.12 ↔	Entnahme eines sonstigen Lappentransplantates mit mikrovaskulärer Anastomosierung aus Muskel oder Faszie
29.33.21 ↔	Totale Pharyngektomie, Rekonstruktion mit freiem mikrovaskulär-anastomosierten Transplantat, freiem Darmtransplantat oder Magenhochzug	83.82.40 ↔	Transplantation eines sonstigen Lappentransplantates mit mikrovaskulärer Anastomosierung aus Muskel oder Faszie, Kopf und Hals
29.4X.12 ↔	Plastische Rekonstruktion am Pharynx, mit mikrovaskulär anastomosiertem Transplantat, Darmtransplantat oder Magenhochzug	83.82.41 ↔	Transplantation eines sonstigen Lappentransplantates mit mikrovaskulärer Anastomosierung aus Muskel oder Faszie, Schulter und Axilla
30.3X.15 ↔	Vollständige Laryngektomie, Rekonstruktion mit freiem mikrovaskulär-anastomosierten Transplantat	83.82.42 ↔	Transplantation eines sonstigen Lappentransplantates mit mikrovaskulärer Anastomosierung aus Muskel oder Faszie, Oberarm und Ellenbogen
30.4X.15 ↔	Radikale Laryngektomie, mit Pharyngektomie, Rekonstruktion mit freiem mikrovaskulär-anastomosierten Transplantat	83.82.43 ↔	Transplantation eines sonstigen Lappentransplantates mit mikrovaskulärer Anastomosierung aus Muskel oder Faszie, Unterarm
30.4X.25 ↔	Radikale Laryngektomie, mit Pharyngektomie und Schilddrüsenresektion, Rekonstruktion mit freiem mikrovaskulär-anastomosierten Transplantat	83.82.44 ↔	Transplantation eines sonstigen Lappentransplantates mit mikrovaskulärer Anastomosierung aus Muskel oder Faszie, Brustwand, Bauch und Rücken
76.31.20 ↔	Partielle Mandibulektomie, Rekonstruktion mit mikrovaskulär-anastomosiertem Transplantat	83.82.45 ↔	Transplantation eines sonstigen Lappentransplantats mit mikrovaskulärer Anastomosierung aus Muskel oder Faszie, Leisten- und Genitalregion und Gesäss
76.39.10 ↔	Partielle Ostektomie an anderen Gesichtsschädelknochen, Rekonstruktion mit mikrovaskulär-anastomosiertem Transplantat	83.82.46 ↔	Transplantation eines sonstigen Lappentransplantates mit mikrovaskulärer Anastomosierung aus Muskel oder Faszie, Untere Extremität
76.41.10 ↔	Totale Mandibulektomie mit gleichzeitiger Rekonstruktion, Rekonstruktion mit mikrovaskulär-anastomosiertem Transplantat	83.82.47 ↔	Transplantation eines sonstigen Lappentransplantates mit mikrovaskulärer Anastomosierung aus Muskel oder Faszie, Andere Lokalisation
76.43.10 ↔	Sonstige Rekonstruktion der Mandibula mit mikrovaskulär-anastomosiertem Transplantat	85.89.21 ↔	Deep inferior epigastric perforator flap (DIEP)
76.44.10 ↔	Totale Ostektomie an anderen Gesichtsschädelknochen, Rekonstruktion mit mikrovaskulär-anastomosiertem Transplantat	85.89.22 ↔	Superficial inferior epigastric artery flap (SIEA)
76.46.10 ↔	Sonstige Rekonstruktion an anderen Gesichtsschädelknochen mit mikrovaskulär-anastomosiertem Transplantat	85.89.24 ↔	Superior gluteal artery perforator flap (S-GAP)
78.01.10 ↔	Knochen transplantation an Skapula und Klavikula, gefässgestielt mit mikrovaskulärer Anastomose	85.89.25 ↔	Inferior gluteal artery perforator flap (I-GAP)
78.02.10 ↔	Knochen transplantation am Humerus, gefässgestielt mit mikrovaskulärer Anastomose	86.7D.11 ↔	Plastik mit freiem Lappen mit mikrovaskulärer Anastomosierung, am Kopf
78.03.10 ↔	Knochen transplantation an Radius und Ulna, gefässgestielt mit mikrovaskulärer Anastomose	86.7D.12 ↔	Plastik mit freiem Lappen mit mikrovaskulärer Anastomosierung, am Hals
		86.7D.13 ↔	Plastik mit freiem Lappen mit mikrovaskulärer Anastomosierung, an Schulter und Axilla
		86.7D.14 ↔	Plastik mit freiem Lappen mit mikrovaskulärer Anastomosierung, an Oberarm und Ellenbogen

- |   |  |
|---|--|
| 86.7D.15 ↔ Plastik mit freiem Lappen mit mikrovaskulärer Anastomosierung, am Unterarm               | 86.7D.1A ↔ Plastik mit freiem Lappen mit mikrovaskulärer Anastomosierung, am Gesäss                |
| 86.7D.16 ↔ Plastik mit freiem Lappen mit mikrovaskulärer Anastomosierung, an der Hand               | 86.7D.1B ↔ Plastik mit freiem Lappen mit mikrovaskulärer Anastomosierung, an Oberschenkel und Knie |
| 86.7D.17 ↔ Plastik mit freiem Lappen mit mikrovaskulärer Anastomosierung, an Brustwand und Rücken   | 86.7D.1C ↔ Plastik mit freiem Lappen mit mikrovaskulärer Anastomosierung, am Unterschenkel         |
| 86.7D.18 ↔ Plastik mit freiem Lappen mit mikrovaskulärer Anastomosierung, an Bauchregion und Leiste | 86.7D.1D ↔ Plastik mit freiem Lappen mit mikrovaskulärer Anastomosierung, am Fuss                  |

**Prozedur D24-4**

- |   |   |
|---|---|
| 40.41.00 ↔ Radikale Neck dissection, n.n.bez.                                     | 40.41.13 ↔ Selektive (funktionelle) Neck dissection, posterolateral (Region II-V) |
| 40.41.10 ↔ Selektive (funktionelle) Neck dissection, supraomohyoid (Region I-III) | 40.41.14 ↔ Selektive (funktionelle) Neck dissection, central (Region VI)          |
| 40.41.11 ↔ Selektive (funktionelle) Neck dissection, lateral (Region II-IV)       | 40.41.20 ↔ Radikale Neck dissection (inkl. modifiziert)                           |
| 40.41.12 ↔ Selektive (funktionelle) Neck dissection, anterolateral (Region I-IV)  | 40.41.21 ↔ Erweiterte radikale Neck dissection                                    |
|   | 40.41.99 ↔ Radikale Neck dissection, sonstige                                     |

**Prozedur D24-5**

- |                                     |  |
|-------------------------------------|--|
| 31.1 ‡↔ Temporäre Tracheostomie     | 31.29 ‡↔ Permanente Tracheostomie, sonstige        |
| 31.21 ‡↔ Mediastinale Tracheostomie | 31.79.10 ‡↔ Erweiterungsplastik eines Tracheostoma |

**Prozedur D24-6**

- |   |   |
|---|---|
| 27.57.10 ↔ Anbringen eines freien mikrovaskulär-anastomosierten Transplantats an Lippe und Mund | 86.7C.15 ↔ Gestielte Fernlappenplastik, am Unterarm   |
| 27.57.11 ↔ Anbringen eines gestielten Fernlappens an Lippe und Mund                             | 86.7C.17 ↔ Gestielte Fernlappenplastik, an Brustwand und Rücken                                     |
| 86.7A.21 ↔ Dehnungsplastik, grossflächig, am Kopf   | 86.7C.18 ↔ Gestielte Fernlappenplastik, an Bauchregion und Leiste                                   |
| 86.7A.2D ↔ Dehnungsplastik, grossflächig, am Fuss   | 86.7C.1A ↔ Gestielte Fernlappenplastik, am Gesäss   |
| 86.7A.41 ↔ Verschiebe-Rotationsplastik, grossflächig, am Kopf                                   | 86.7C.1B ↔ Gestielte Fernlappenplastik, an Oberschenkel und Knie                                    |
| 86.7A.4D ↔ Verschiebe-Rotationsplastik, grossflächig, am Fuss                                   | 86.7C.1C ↔ Gestielte Fernlappenplastik, am Unterschenkel  |
| 86.7A.61 ↔ Transpositionsplastik (VY), grossflächig, am Kopf                                    | 86.7C.1D ↔ Gestielte Fernlappenplastik, am Fuss   |
| 86.7A.6D ↔ Transpositionsplastik (VY), grossflächig, am Fuss                                    | 86.7D.11 ↔ Plastik mit freiem Lappen mit mikrovaskulärer Anastomosierung, am Kopf                   |
| 86.7A.81 ↔ Insellappenplastik, grossflächig, am Kopf  | 86.7D.12 ↔ Plastik mit freiem Lappen mit mikrovaskulärer Anastomosierung, am Hals                   |
| 86.7A.8D ↔ Insellappenplastik, grossflächig, am Fuss  | 86.7D.13 ↔ Plastik mit freiem Lappen mit mikrovaskulärer Anastomosierung, an Schulter und Axilla    |
| 86.7B.11 ↔ Gestielte regionale Lappenplastik, am Kopf   | 86.7D.14 ↔ Plastik mit freiem Lappen mit mikrovaskulärer Anastomosierung, an Oberarm und Ellenbogen |
| 86.7B.12 ↔ Gestielte regionale Lappenplastik, am Hals   | 86.7D.15 ↔ Plastik mit freiem Lappen mit mikrovaskulärer Anastomosierung, am Unterarm               |
| 86.7B.13 ↔ Gestielte regionale Lappenplastik, an Schulter und Axilla                            | 86.7D.17 ↔ Plastik mit freiem Lappen mit mikrovaskulärer Anastomosierung, an Brustwand und Rücken   |
| 86.7B.14 ↔ Gestielte regionale Lappenplastik, an Oberarm und Ellenbogen                         | 86.7D.18 ↔ Plastik mit freiem Lappen mit mikrovaskulärer Anastomosierung, an Bauchregion und Leiste |
| 86.7B.15 ↔ Gestielte regionale Lappenplastik, am Unterarm                                       | 86.7D.1A ↔ Plastik mit freiem Lappen mit mikrovaskulärer Anastomosierung, am Gesäss                 |
| 86.7B.17 ↔ Gestielte regionale Lappenplastik, an Brustwand und Rücken                           | 86.7D.1B ↔ Plastik mit freiem Lappen mit mikrovaskulärer Anastomosierung, an Oberschenkel und Knie  |
| 86.7B.18 ↔ Gestielte regionale Lappenplastik, an Bauchregion und Leiste                         | 86.7D.1C ↔ Plastik mit freiem Lappen mit mikrovaskulärer Anastomosierung, am Unterschenkel          |
| 86.7B.1A ↔ Gestielte regionale Lappenplastik, am Gesäss   | 86.7D.1D ↔ Plastik mit freiem Lappen mit mikrovaskulärer Anastomosierung, am Fuss                   |
| 86.7B.1B ↔ Gestielte regionale Lappenplastik, an Oberschenkel und Knie                          |   |
| 86.7B.1C ↔ Gestielte regionale Lappenplastik, am Unterschenkel                                  |   |
| 86.7B.1D ↔ Gestielte regionale Lappenplastik, am Fuss   |   |
| 86.7C.11 ↔ Gestielte Fernlappenplastik, am Kopf   |   |
| 86.7C.12 ↔ Gestielte Fernlappenplastik, am Hals   |   |
| 86.7C.13 ↔ Gestielte Fernlappenplastik, an Schulter und Axilla                                  |   |
| 86.7C.14 ↔ Gestielte Fernlappenplastik, an Oberarm und Ellenbogen                               |   |

**Prozedur D24-7**

27.57.10 ↔ Anbringen eines freien mikrovaskulär-anastomosierten Transplantats an Lippe und Mund	86.7B.12 ↔ Gestielte regionale Lappenplastik, am Hals
27.59.40 ↔ Sonstige plastische Rekonstruktion an Lippe und Mund mit freiem mikrovaskulär-anastomosierten Transplantat	86.7B.13 ↔ Gestielte regionale Lappenplastik, an Schulter und Axilla
29.33.11 ↔ Partielle Pharyngektomie, Rekonstruktion mit gestieltem regionalen oder Fernlappen	86.7B.14 ↔ Gestielte regionale Lappenplastik, an Oberarm und Ellenbogen
29.33.12 ↔ Partielle Pharyngektomie, Rekonstruktion mit freiem mikrovaskulär-anastomosierten Transplantat	86.7B.15 ↔ Gestielte regionale Lappenplastik, am Unterarm
29.33.20 ↔ Totale Pharyngektomie, Rekonstruktion mit gestieltem regionalen oder Fernlappen	86.7B.17 ↔ Gestielte regionale Lappenplastik, an Brustwand und Rücken
29.33.21 ↔ Totale Pharyngektomie, Rekonstruktion mit freiem mikrovaskulär-anastomosierten Transplantat, freiem Darmtransplantat oder Magenhochzug	86.7B.18 ↔ Gestielte regionale Lappenplastik, an Bauchregion und Leiste
76.31.20 ↔ Partielle Mandibulektomie, Rekonstruktion mit mikrovaskulär-anastomosiertem Transplantat	86.7B.1A ↔ Gestielte regionale Lappenplastik, am Gesäss
76.91.11 ↔ Knochentransplantat an Gesichtsschädelknochen, gefässgestielt	86.7B.1B ↔ Gestielte regionale Lappenplastik, an Oberschenkel und Knie
86.7A.21 ↔ Dehnungsplastik, grossflächig, am Kopf	86.7B.1C ↔ Gestielte regionale Lappenplastik, am Unterschenkel
86.7A.2D ↔ Dehnungsplastik, grossflächig, am Fuss	86.7B.1D ↔ Gestielte regionale Lappenplastik, am Fuss
86.7A.2E ↔ Dehnungsplastik, grossflächig, an anderer Lokalisation	86.7C.11 ↔ Gestielte Fernlappenplastik, am Kopf
86.7A.31 ↔ Verschiebe-Rotationsplastik, kleinflächig, am Kopf	86.7C.12 ↔ Gestielte Fernlappenplastik, am Hals
86.7A.3D ↔ Verschiebe-Rotationsplastik, kleinflächig, am Fuss	86.7C.13 ↔ Gestielte Fernlappenplastik, an Schulter und Axilla
86.7A.3E ↔ Verschiebe-Rotationsplastik, kleinflächig, an anderer Lokalisation	86.7C.14 ↔ Gestielte Fernlappenplastik, an Oberarm und Ellenbogen
86.7A.41 ↔ Verschiebe-Rotationsplastik, grossflächig, am Kopf	86.7C.15 ↔ Gestielte Fernlappenplastik, am Unterarm
86.7A.4D ↔ Verschiebe-Rotationsplastik, grossflächig, am Fuss	86.7C.17 ↔ Gestielte Fernlappenplastik, an Brustwand und Rücken
86.7A.4E ↔ Verschiebe-Rotationsplastik, grossflächig, an anderer Lokalisation	86.7C.18 ↔ Gestielte Fernlappenplastik, an Bauchregion und Leiste
86.7A.51 ↔ Transpositionsplastik (VY), kleinflächig, am Kopf	86.7C.1A ↔ Gestielte Fernlappenplastik, am Gesäss
86.7A.5D ↔ Transpositionsplastik (VY), kleinflächig, am Fuss	86.7C.1B ↔ Gestielte Fernlappenplastik, an Oberschenkel und Knie
86.7A.5E ↔ Transpositionsplastik (VY), kleinflächig, an anderer Lokalisation	86.7C.1C ↔ Gestielte Fernlappenplastik, am Unterschenkel
86.7A.61 ↔ Transpositionsplastik (VY), grossflächig, am Kopf	86.7C.1D ↔ Gestielte Fernlappenplastik, am Fuss
86.7A.6D ↔ Transpositionsplastik (VY), grossflächig, am Fuss	86.7D.11 ↔ Plastik mit freiem Lappen mit mikrovaskulärer Anastomosierung, am Kopf
86.7A.6E ↔ Transpositionsplastik (VY), grossflächig, an anderer Lokalisation	86.7D.12 ↔ Plastik mit freiem Lappen mit mikrovaskulärer Anastomosierung, am Hals
86.7A.71 ↔ Insellappenplastik, kleinflächig, am Kopf	86.7D.13 ↔ Plastik mit freiem Lappen mit mikrovaskulärer Anastomosierung, an Schulter und Axilla
86.7A.7D ↔ Insellappenplastik, kleinflächig, am Fuss	86.7D.14 ↔ Plastik mit freiem Lappen mit mikrovaskulärer Anastomosierung, an Oberarm und Ellenbogen
86.7A.7E ↔ Insellappenplastik, kleinflächig, an anderer Lokalisation	86.7D.15 ↔ Plastik mit freiem Lappen mit mikrovaskulärer Anastomosierung, am Unterarm
86.7A.81 ↔ Insellappenplastik, grossflächig, am Kopf	86.7D.17 ↔ Plastik mit freiem Lappen mit mikrovaskulärer Anastomosierung, an Brustwand und Rücken
86.7A.8D ↔ Insellappenplastik, grossflächig, am Fuss	86.7D.18 ↔ Plastik mit freiem Lappen mit mikrovaskulärer Anastomosierung, an Bauchregion und Leiste
86.7A.8E ↔ Insellappenplastik, grossflächig, an anderer Lokalisation	86.7D.1A ↔ Plastik mit freiem Lappen mit mikrovaskulärer Anastomosierung, am Gesäss
86.7A.91 ↔ Lokale Lappenplastik an Haut und Subkutangewebe, sonstige, am Kopf	86.7D.1B ↔ Plastik mit freiem Lappen mit mikrovaskulärer Anastomosierung, an Oberschenkel und Knie
86.7A.9D ↔ Lokale Lappenplastik an Haut und Subkutangewebe, sonstige, am Fuss	86.7D.1C ↔ Plastik mit freiem Lappen mit mikrovaskulärer Anastomosierung, am Unterschenkel
86.7A.9E ↔ Lokale Lappenplastik an Haut und Subkutangewebe, sonstige, an anderer Lokalisation	86.7D.1D ↔ Plastik mit freiem Lappen mit mikrovaskulärer Anastomosierung, am Fuss
86.7B.11 ↔ Gestielte regionale Lappenplastik, am Kopf	

**ADRG D25****Mässig komplexe Eingriffe an Kopf und Hals, Strahlentherapie mit operativem Eingriff oder äusserst schwere CC**

Mindestens eine Prozedur in Tabelle D25-1 oder Prozedur in Tabelle D25-2 und (mindestens eine Prozedur in Tabelle D25-3 oder PCCL > 3)



**DRG D25A****Mässig komplexe Eingriffe an Kopf und Hals und äusserst schwere CC oder Strahlentherapie mit operativem Eingriff, od. bestimmtem Eingriff**

PCCL > 3 oder Prozedur in Tabelle D25-4 oder (Prozedur in Tabelle D25-2 und mindestens eine Prozedur in Tabelle D25-5)

**DRG D25B****Mässig komplexe Eingriffe an Kopf und Hals****Prozedur D25-1**

- |   |  |
|---|--|
| 01.12.00 ↔ Offene Biopsie an den Hirnhäuten, n.n.bez.   | 01.25.14 ↔ Sonstige Kraniektomie mit Einlegen von alloplastischem Material oder eines Medikamententrägers in den Schädelknochen oder Epiduralraum                      |
| 01.12.10 ↔ Stereotaktische offene Biopsie an den Hirnhäuten   | 01.25.19 ↔ Sonstige Kraniektomie zur Drainage epiduraler Flüssigkeit oder aus sonstigen Gründen  |
| 01.12.99 ↔ Offene Biopsie an den Hirnhäuten, sonstige   | 01.25.20 ↔ Sonstige Kraniektomie, Rekraniektomie mit Einbringen einer Drainage   |
| 01.14.00 ↔ Offene Biopsie am Gehirn, n.n.bez.   | 01.25.21 ↔ Sonstige Kraniektomie, Rekraniektomie zur Entfernung von alloplastischem Material oder eines Medikamententrägers aus dem Schädelknochen oder Epiduralraumes |
| 01.14.10 ↔ Stereotaktische offene Biopsie am Gehirn   | 01.25.99 ↔ Sonstige Kraniektomie, sonstige   |
| 01.14.99 ↔ Offene Biopsie am Gehirn, sonstige   | 01.26 ↔ Einsetzen und Ersetzen eines Katheters in die Schädelhöhle oder Hirngewebe   |
| 01.15 ↔ Biopsie am Schädel  | 01.28 ↔ Einsetzen von intrakraniellen Katheter(n) via Bohrloch(löcher)   |
| 01.21 ↔ Inzision und Drainage an den kranialen Sinus  | 01.29.00 ↔ Revision ohne Ersatz von Katheter(n) aus Schädelhöhle oder Hirngewebe, n.n.bez.   |
| 01.24.00 ↔ Sonstige Kraniotomie, n.n.bez.   | 01.29.10 ↔ Stereotaktische Revision ohne Ersatz von intrazerebralen Kathetern zur intraventrikulären Infusion  |
| 01.24.10 ↔ Sonstige Kraniotomie mit Dekompression   | 01.29.99 ↔ Revision ohne Ersatz von Katheter(n) aus Schädelhöhle oder Hirngewebe, sonstige   |
| 01.24.11 ↔ Sonstige Kraniotomie zur Entleerung eines epiduralen Hämatoms  | 01.31.00 ↔ Inzision an den Hirnhäuten, n.n.bez.  |
| 01.24.12 ↔ Sonstige Kraniotomie zur Entleerung eines epiduralen Empyems   | 01.31.10 ↔ Inzision an den Hirnhäuten zur Entleerung eines subduralen Hämatoms (Hygroms)   |
| 01.24.13 ↔ Sonstige Kraniotomie, Einlegen von alloplastischem Material oder Medikamententrägers in den Schädelknochen oder Epiduralraum | 01.31.11 ↔ Inzision an den Hirnhäuten zur Entleerung eines subduralen Empyems  |
| 01.24.14 ↔ Sonstige Kraniotomie, Entfernung von alloplastischem Material oder Medikamententrägers aus Schädelknochen oder Epiduralraum  | 01.31.20 ↔ Inzision an den Hirnhäuten zur Drainage von subduraler und subarachnoidaler Flüssigkeit   |
| 01.24.15 ↔ Sonstige Kraniotomie, Entfernung eines Fremdkörpers aus Schädelknochen oder Epiduralraum                                     | 01.31.99 ↔ Inzision an den Hirnhäuten, sonstige  |
| 01.24.16 ↔ Sonstige Kraniotomie, sonstige Drainage epiduraler Flüssigkeit oder aus sonstigen Gründen                                    | 01.39.00 ↔ Sonstige Inzision am Gehirn, n.n.bez.   |
| 01.24.20 ↔ Kraniotomie der Kalotte als Zugang, n.n.bez.   | 01.39.10 ↔ Sonstige Inzision am Gehirn zur Entleerung eines intrazerebralen Hämatoms   |
| 01.24.21 ↔ Bohrlochtrepanation der Kalotte als Zugang   | 01.39.11 ↔ Sonstige Inzision am Gehirn zur Entleerung eines intrazerebralen Abszesses  |
| 01.24.22 ↔ Stereotaktisch geführte Schädelöffnung über die Kalotte als Zugang   | 01.39.19 ↔ Sonstige Inzision am Gehirn, Entleerung von sonstiger intrazerebraler Flüssigkeit   |
| 01.24.29 ↔ Kraniotomie der Kalotte als Zugang, sonstige   | 01.39.20 ↔ Sonstige Inzision am Gehirn, Stereotaktische Entleerung eines intrakraniellen Hämatoms  |
| 01.24.30 ↔ Zugang zur Schädelbasis, n.n.bez.  | 01.39.21 ↔ Sonstige Inzision am Gehirn, Stereotaktische Entleerung eines intrakraniellen Abszesses   |
| 01.24.31 ↔ Zugang zur Schädelbasis, transoral   | 01.39.29 ↔ Sonstige Inzision am Gehirn, Stereotaktische Entleerung sonstiger intrakranieller Flüssigkeit   |
| 01.24.32 ↔ Zugang zur Schädelbasis, transoral mit Spaltung des weichen Gaumens  | 01.39.30 ↔ Sonstige Inzision am Gehirn, Entfernung eines intrazerebralen Fremdkörpers  |
| 01.24.33 ↔ Zugang zur Schädelbasis, transoral mit Spaltung des weichen sowie harten Gaumens   | 01.39.40 ↔ Anlegen einer externen Drainage am Liquorsystem (z.B. ventrikulär, zisternal, subdural)   |
| 01.24.34 ↔ Zugang zur Schädelbasis, transsphenoidal   | 01.39.41 ↔ Anlegen eines Reservoirs am Liquorsystem (z.B. ventrikulär, zisternal, subdural)  |
| 01.24.35 ↔ Zugang zur Schädelbasis, transethmoidal  | 01.39.42 ↔ Entfernen eines Reservoirs am Liquorsystem (z.B. ventrikulär, zisternal, subdural)  |
| 01.24.36 ↔ Zugang zur Schädelbasis, transmastoidal  | 01.39.50 ↔ Entfernung eines intrakraniellen Implantats   |
| 01.24.37 ↔ Zugang zur Schädelbasis, translabyrinthär  | 01.39.99 ↔ Sonstige Inzision am Gehirn, sonstige   |
| 01.24.38 ↔ Zugang zur Schädelbasis, transpyramidal  | 01.41 ↔ Operationen am Thalamus  |
| 01.24.39 ↔ Zugang zur Schädelbasis, sonstige  | 01.42 ↔ Operationen am Globus pallidum   |
| 01.24.3A ↔ Zugang zur Schädelbasis, transkondylär   | 01.51.00 ↔ Exzision von Läsion oder Gewebe an den Hirnhäuten, n.n.bez.   |
| 01.24.3B ↔ Zugang zur Schädelbasis, transorbital  |  |
| 01.24.3C ↔ Zugang zur Schädelbasis, mit Le-Fort-I-Osteotomie  |  |
| 01.24.3D ↔ Zugang zur Schädelbasis, transnasal-transcribiform   |  |
| 01.24.3E ↔ Zugang zur Schädelbasis, transnasal-transclival  |  |
| 01.24.3F ↔ Zugang zur Schädelbasis, transoral-transclival   |  |
| 01.24.3G ↔ Zugang zur Schädelbasis, transnasal-transpterygoidal   |  |
| 01.24.99 ↔ Sonstige Kraniotomie, sonstige   |  |
| 01.25.00 ↔ Sonstige Kraniektomie, n.n.bez.  |  |
| 01.25.10 ↔ Sonstige Kraniektomie mit Dekompression  |  |
| 01.25.11 ↔ Sonstige Kraniektomie zur Entleerung eines epiduralen Hämatoms   |  |
| 01.25.12 ↔ Sonstige Kraniektomie zur Entleerung eines epiduralen Empyems  |  |
| 01.25.13 ↔ Sonstige Kraniektomie zur Entfernung eines Fremdkörpers aus Schädelknochen oder Epiduralraum                                 |  |

01.51.10 ↔	Exzision von Tumorgewebe an den Hirnhäuten mit Präparation von infiltriertem Nachbargewebe	02.06.20 ↔	Rekonstruktion des Hirnschädels ohne Beteiligung des Gesichtsschädels, mit einfachem Implantat (Knochenzement, alloplastisches Material)
01.51.99 ↔	Exzision von Läsion oder Gewebe an den Hirnhäuten, sonstige	02.06.30 ↔	Rekonstruktion von Hirn- und Gesichtsschädel, mit einfachem Implantat (Knochenzement, alloplastisches Material)
01.52.00 ↔	Hemisphärektomie, n.n.bez.	02.06.99 ↔	Sonstige Osteoplastik am Schädel, sonstige
01.52.10 ↔	Hemisphärektomie, hirneigenes intrazerebrales Tumorgewebe	02.07 ↔	Entfernen einer Schädelknochenplatte
01.52.11 ↔	Hemisphärektomie, nicht hirneigenes intrazerebrales Tumorgewebe	02.11 ↔	Einfache Naht an der Dura mater des Gehirns
01.52.99 ↔	Hemisphärektomie, sonstige	02.12.00 ↔	Sonstige Rekonstruktion an den Hirnhäuten, n.n.bez.
01.53.00 ↔	Lobektomie am Gehirn, n.n.bez.	02.12.10 ↔	Sonstige Rekonstruktion an den Hirnhäuten ohne Kranioplastik
01.53.10 ↔	Lobektomie am Gehirn, hirneigenes intrazerebrales Tumorgewebe	02.12.20 ↔	Sonstige Rekonstruktion an den Hirnhäuten mit Kranioplastik
01.53.11 ↔	Lobektomie am Gehirn, nicht hirneigenes intrazerebrales Tumorgewebe	02.12.21 ↔	Sonstige Duraplastik mit Kranioplastik an der Konvexität
01.53.99 ↔	Lobektomie am Gehirn, sonstige	02.12.22 ↔	Sonstige Duraplastik mit Kranioplastik am kraniozervikalen Übergang
01.59.00 ↔	Sonstige Exzision oder Destruktion von Läsion oder Gewebe am Gehirn, n.n.bez.	02.12.31 ↔	Duraplastik an der Frontobasis mit gestieltem Lappen
01.59.10 ↔	Sonstige Exzision von hirneigenem intrazerebralem Tumorgewebe am Gehirn	02.12.99 ↔	Sonstige Rekonstruktion an den Hirnhäuten, sonstige
01.59.11 ↔	Sonstige Exzision von nicht hirneigenem intrazerebralem Tumorgewebe am Gehirn	02.13 ↔	Ligatur eines Gefässes der Hirnhäute
01.59.12 ↔	Sonstige Exzision von Läsion oder Gewebe am Gehirn, Débridement einer Kontusion am Gehirn	02.14 ↔	Exzision am Plexus chorioideus
01.59.19 ↔	Sonstige Exzision von Läsion oder Gewebe am Gehirn, sonstige	02.2 ↔	Ventrikulostomie
01.59.20 ↔	Sonstige Destruktion von hirneigenem intrazerebralem Tumorgewebe am Gehirn	02.31 ↔	Ventrikelshunt zu Strukturen in Kopf und Hals
01.59.21 ↔	Sonstige Destruktion von nicht hirneigenem intrazerebralem Tumorgewebe am Gehirn	02.32 ↔	Ventrikelshunt zum Kreislaufsystem
01.59.29 ↔	Sonstige Destruktion von Läsion oder Gewebe am Gehirn, sonstige	02.33 ↔	Ventrikelshunt zur Thoraxhöhle
01.59.99 ↔	Sonstige Exzision oder Destruktion von Läsion oder Gewebe am Gehirn, sonstige	02.34 ↔	Ventrikelshunt zu Bauchhöhle und Bauchorganen
01.6X.10 ↔	Exzision und Destruktion von Tumorgewebe an der Schädelbasis	02.35 ↔	Ventrikelshunt zum Harnwegssystem
01.6X.11 ↔	Exzision und Destruktion von Tumorgewebe an der Kalotte	02.39 ↔	Sonstige Operationen zum Einrichten einer Ventrikeldrainage
01.6X.20 ↔	Exzision und Destruktion vom sonstigem erkrankten Gewebe an der Schädelbasis	02.41.00 ↔	Spülung und Exploration eines Ventrikelshunts, n.n.bez.
01.6X.21 ↔	Exzision und Destruktion von sonstigem erkrankten Gewebe an der Kalotte	02.41.10 ↔	Spülung und Exploration eines Ventrikelshunts, zentraler Teil
01.6X.22 ↔	Exzision und Destruktion von sonstigem erkrankten Gewebe an der Kalotte mit Hirnhäuten	02.41.20 ↔	Spülung und Exploration eines Ventrikelshunts, peripherer Teil
02.01 ↔	Eröffnen einer Schädelnaht	02.41.99 ↔	Spülung und Exploration eines Ventrikelshunts, sonstige
02.02 ↔	Elevation von Frakturfragmenten vom Schädel	02.42.00 ↔	Ersetzen eines Ventrikelshunts, n.n.bez.
02.03 ↔	Bildung eines Schädelknochenlappens	02.42.10 ↔	Ersetzen eines Ventrikelshunts, zentraler Teil
02.04.00 ↔	Knochentransplantation an den Schädel, n.n.bez.	02.42.20 ↔	Ersetzen eines Ventrikelshunts, peripherer Teil
02.04.10 ↔	Knochentransplantation an den Schädel, Schädeldach	02.42.99 ↔	Ersetzen eines Ventrikelshunts, sonstige
02.04.99 ↔	Knochentransplantation an den Schädel, sonstige	02.43 ↔	Entfernen eines Ventrikelshunts
02.05.00 ↔	Einsetzen einer Schädelknochenplatte, n.n.bez.	02.91 ↔	Lösung von kortikalen Adhäsionen
02.05.10 ↔	Einsetzen eines CAD-Implantats an Hirnschädel ohne Beteiligung des Gesichtsschädels, einfacher Defekt	02.92 ↔	Plastische Rekonstruktion am Gehirn
02.05.11 ↔	Einsetzen eines CAD-Implantats an Hirnschädel ohne Beteiligung des Gesichtsschädels, grosser oder komplexer Defekt	02.93.30 ↔	Implantation oder Wechsel der Elektroden eines intrakraniellen Neurostimulators, n.n.bez.
02.05.20 ↔	Einsetzen eines CAD-Implantats an Hirnschädel mit Beteiligung von Orbita, Temporalregion oder frontalem Sinus, bis zu 2 Regionen	02.93.31 ↔	Implantation oder Wechsel von temporären Mikroelektroden zur monolokulären Ableitung und Stimulation
02.05.30 ↔	Einsetzen eines CAD-Implantats an Hirnschädel mit Beteiligung multipler Regionen des Gesichtsschädels, ab 3 Regionen	02.93.32 ↔	Implantation oder Wechsel von temporären Mikroelektroden zur multilokulären Ableitung und Stimulation
02.05.41 ↔	Wiedereinsetzen einer autologen Schädelknochenplatte	02.93.33 ↔	Implantation oder Wechsel von permanenten Mikroelektroden zur monolokulären Ableitung und Stimulation
02.05.99 ↔	Einsetzen einer Schädelknochenplatte, sonstige	02.93.34 ↔	Implantation oder Wechsel von permanenten Mikroelektroden zur multilokulären Ableitung und Stimulation
02.06.00 ↔	Sonstige Osteoplastik am Schädel, n.n.bez.	02.93.39 ↔	Implantation oder Wechsel der Elektroden eines intrakraniellen Neurostimulators, sonstige
02.06.10 ↔	Frontoorbitale Kranioplastik zur Verlagerung	02.93.40 ↔	Revision ohne Ersatz der Elektroden eines intrakraniellen Neurostimulators, n.n.bez.
		02.93.41 ↔	Revision ohne Ersatz der Elektroden eines intrakraniellen Neurostimulators, stereotaktisch, permanentes Einzelelektrodensystem zur Dauerstimulation

02.93.42 ↔	Revision ohne Ersatz der Elektroden eines intrakraniellen Neurostimulators, stereotaktisch, permanentes Mehrelektrodensystem zur Dauerstimulation	22.79.19 ↔	Sonstige Rekonstruktion einer Nasennebenhöhle, sonstige
02.93.49 ↔	Revision ohne Ersatz der Elektroden eines intrakraniellen Neurostimulators, sonstige	25.2X.00 ↔	Partielle Glossektomie, n.n.bez.
02.93.51 ↔	Entfernen der Elektroden eines intrakraniellen Neurostimulators	25.2X.09 ↔	Partielle Glossektomie, sonstige
02.99.10 ↔	Stereotaktische Eingriffe am Liquorsystem	25.2X.10 ↔	Partielle Glossektomie, transoraler Zugang, n.n.bez.
02.99.11 ↔	Stereotaktische Implantation und Explantation von radioaktivem Material als selbstständiger Eingriff	25.2X.11 ↔	Partielle Glossektomie, transoraler Zugang, ohne Rekonstruktion
02.99.12 ↔	Stereotaktische Implantation von Gewebe an Schädel, Gehirn und Hirnhäuten	25.2X.12 ↔	Partielle Glossektomie, transoraler Zugang, Rekonstruktion mit lokaler Schleimhaut
02.99.13 ↔	Stereotaktische Instillation von Medikamenten als selbstständiger Eingriff	25.2X.13 ↔	Partielle Glossektomie, transoraler Zugang, Rekonstruktion mit myokutanem Lappen
02.99.14 ↔	Stereotaktische Implantation, Revision oder Wechsel von intrazerebralen Kathetern zur intraventrikulären Infusion	25.2X.14 ↔	Partielle Glossektomie, transoraler Zugang, Rekonstruktion mit freiem mikrovaskulär-anastomosierten Transplantat
02.99.20 ↔	Umwandlung eines Liquorshunts (oder Hirnwasserableitung) in eine Mehrfachableitung	25.2X.19 ↔	Partielle Glossektomie, transoraler Zugang, mit sonstiger Rekonstruktion
02.99.29 ↔	Sonstige Revision und Entfernung von Liquorableitungen	25.2X.20 ↔	Partielle Glossektomie, transmandibulärer Zugang, n.n.bez.
02.99.30 ↔	Implantation oder Wechsel einer intrakraniellen Messsonde	25.2X.21 ↔	Partielle Glossektomie, transmandibulärer Zugang, ohne Rekonstruktion
02.99.31 ↔	Revision ohne Ersatz einer intrakraniellen Messsonde	25.2X.22 ↔	Partielle Glossektomie, transmandibulärer Zugang, Rekonstruktion mit lokaler Schleimhaut
02.99.40 ↔	Implantation oder Wechsel einer Neuroprothese	25.2X.23 ↔	Partielle Glossektomie, transmandibulärer Zugang, Rekonstruktion mit myokutanem Lappen
02.99.41 ↔	Revision ohne Ersatz einer Neuroprothese	25.2X.24 ↔	Partielle Glossektomie, transmandibulärer Zugang, Rekonstruktion mit freiem mikrovaskulär-anastomosierten Transplantat
02.99.50 ↔	Implantation und Entfernung eines Katheter-Ballon-Systems zur intrazerebralen Brachytherapie	25.2X.29 ↔	Partielle Glossektomie, transmandibulärer Zugang, mit sonstiger Rekonstruktion
02.99.90 ↔	Sonstige stereotaktische Operationen an Schädel, Gehirn und Hirnhäuten	25.2X.30 ↔	Pelviglossektomie, transoraler Zugang, n.n.bez.
04.01.00 ↔	Exzision eines Akustikusneurinoms, n.n.bez.	25.2X.31 ↔	Pelviglossektomie, transoraler Zugang, ohne Rekonstruktion
04.01.10 ↔	Exzision eines Akustikusneurinoms durch Kraniotomie	25.2X.32 ↔	Pelviglossektomie, transoraler Zugang, Rekonstruktion mit lokaler Schleimhaut
04.01.11 ↔	Exzision eines Akustikusneurinoms, translabrynthärer Zugang	25.2X.33 ↔	Pelviglossektomie, transoraler Zugang, Rekonstruktion mit myokutanem Lappen
04.01.99 ↔	Exzision eines Akustikusneurinoms, sonstige	25.2X.34 ↔	Pelviglossektomie, transoraler Zugang, Rekonstruktion mit freiem mikrovaskulär-anastomosierten Transplantat
07.62 ↔	Partielle Exzision an der Hypophyse, transsphenoidaler Zugang	25.2X.39 ↔	Pelviglossektomie, transoraler Zugang, mit sonstiger Rekonstruktion
07.65 ↔	Totale Exzision der Hypophyse, transsphenoidaler Zugang	25.2X.40 ↔	Pelviglossektomie, transmandibulärer Zugang, n.n.bez.
16.51.00 ↔	Exenteration der Orbita mit Entfernen benachbarter Strukturen, n.n.bez.	25.2X.41 ↔	Pelviglossektomie, transmandibulärer Zugang, ohne Rekonstruktion
16.51.10 ↔	Exenteration der Orbita mit Entfernen benachbarter Strukturen, mit Erhalt der Lidhaut	25.2X.42 ↔	Pelviglossektomie, transmandibulärer Zugang, Rekonstruktion mit lokaler Schleimhaut
16.51.11 ↔	Exenteration der Orbita mit Entfernen benachbarter Strukturen, ohne Erhalt der Lidhaut	25.2X.43 ↔	Pelviglossektomie, transmandibulärer Zugang, Rekonstruktion mit myokutanem Lappen
16.51.99 ↔	Exenteration der Orbita mit Entfernen benachbarter Strukturen, sonstige	25.2X.44 ↔	Pelviglossektomie, transmandibulärer Zugang, Rekonstruktion mit freiem mikrovaskulär-anastomosierten Transplantat
16.52.00 ↔	Exenteration der Orbita mit therapeutischem Entfernen von Orbitaknochen, n.n.bez.	25.2X.49 ↔	Pelviglossektomie, transmandibulärer Zugang, mit sonstiger Rekonstruktion
16.52.10 ↔	Exenteration der Orbita mit therapeutischem Entfernen von Orbitaknochen, mit Erhalt der Lidhaut	25.2X.50 ↔	Pelviglossomandibulektomie, n.n.bez.
16.52.11 ↔	Exenteration der Orbita mit therapeutischem Entfernen von Orbitaknochen, ohne Erhalt der Lidhaut	25.2X.51 ↔	Pelviglossomandibulektomie, ohne Rekonstruktion
16.52.99 ↔	Exenteration der Orbita mit therapeutischem Entfernen von Orbitaknochen, sonstige	25.2X.52 ↔	Pelviglossomandibulektomie, Rekonstruktion mit lokaler Schleimhaut
16.59.00 ↔	Sonstige Exenteration der Orbita, n.n.bez.	25.2X.53 ↔	Pelviglossomandibulektomie, Rekonstruktion mit myokutanem Lappen
16.59.10 ↔	Sonstige Exenteration der Orbita, mit Erhalt der Lidhaut	25.2X.54 ↔	Pelviglossomandibulektomie, Rekonstruktion mit freiem mikrovaskulär-anastomosierten Transplantat
16.59.11 ↔	Sonstige Exenteration der Orbita, ohne Erhalt der Lidhaut	25.2X.59 ↔	Pelviglossomandibulektomie, mit sonstiger Rekonstruktion
16.59.99 ↔	Sonstige Exenteration der Orbita, sonstige	25.3X.00 ↔	Vollständige Glossektomie, n.n.bez.
22.79.00 ↔	Sonstige Rekonstruktion einer Nasennebenhöhle, n.n.bez.	25.3X.09 ↔	Vollständige Glossektomie, sonstige
22.79.10 ↔	Rekonstruktion des Stirnbeins	25.3X.10 ↔	Vollständige Glossektomie, transoraler Zugang, n.n.bez.
22.79.11 ↔	Rekonstruktion oder Kranialisierung einer Stirnhöhlenwand	25.3X.11 ↔	Vollständige Glossektomie, transoraler Zugang, ohne Rekonstruktion

25.3X.12 ↔ Vollständige Glossektomie, transoraler Zugang, Rekonstruktion mit lokaler Schleimhaut	25.4X.19 ↔ Radikale Glossektomie, transoraler Zugang, mit sonstiger Rekonstruktion
25.3X.13 ↔ Vollständige Glossektomie, transoraler Zugang, Rekonstruktion mit myokutanem Lappen	25.4X.20 ↔ Radikale Glossektomie, transmandibulärer Zugang, n.n.bez.
25.3X.14 ↔ Vollständige Glossektomie, transoraler Zugang, Rekonstruktion mit freiem mikrovaskulär-anastomosierten Transplantat	25.4X.21 ↔ Radikale Glossektomie, transmandibulärer Zugang, ohne Rekonstruktion
25.3X.19 ↔ Vollständige Glossektomie, transoraler Zugang, mit sonstiger Rekonstruktion	25.4X.22 ↔ Radikale Glossektomie, transmandibulärer Zugang, Rekonstruktion mit lokaler Schleimhaut
25.3X.20 ↔ Vollständige Glossektomie, transmandibulärer Zugang, n.n.bez.	25.4X.23 ↔ Radikale Glossektomie, transmandibulärer Zugang, Rekonstruktion mit myokutanem Lappen
25.3X.21 ↔ Vollständige Glossektomie, transmandibulärer Zugang, ohne Rekonstruktion	25.4X.24 ↔ Radikale Glossektomie, transmandibulärer Zugang, Rekonstruktion mit freiem mikrovaskulär-anastomosierten Transplantat
25.3X.22 ↔ Vollständige Glossektomie, transmandibulärer Zugang, Rekonstruktion mit lokaler Schleimhaut	25.4X.29 ↔ Radikale Glossektomie, transmandibulärer Zugang, mit sonstiger Rekonstruktion
25.3X.23 ↔ Vollständige Glossektomie, transmandibulärer Zugang, Rekonstruktion mit myokutanem Lappen	25.4X.30 ↔ Radikale Pelviglossektomie, transoraler Zugang, n.n.bez.
25.3X.24 ↔ Vollständige Glossektomie, transmandibulärer Zugang, Rekonstruktion mit freiem mikrovaskulär-anastomosierten Transplantat	25.4X.31 ↔ Radikale Pelviglossektomie, transoraler Zugang, ohne Rekonstruktion
25.3X.29 ↔ Vollständige Glossektomie, transmandibulärer Zugang, mit sonstiger Rekonstruktion	25.4X.32 ↔ Radikale Pelviglossektomie, transoraler Zugang, Rekonstruktion mit lokaler Schleimhaut
25.3X.30 ↔ Vollständige Pelviglossektomie, transoraler Zugang, n.n.bez.	25.4X.33 ↔ Radikale Pelviglossektomie, transoraler Zugang, Rekonstruktion mit myokutanem Lappen
25.3X.31 ↔ Vollständige Pelviglossektomie, transoraler Zugang, ohne Rekonstruktion	25.4X.34 ↔ Radikale Pelviglossektomie, transoraler Zugang, Rekonstruktion mit freiem mikrovaskulär-anastomosierten Transplantat
25.3X.32 ↔ Vollständige Pelviglossektomie, transoraler Zugang, Rekonstruktion mit lokaler Schleimhaut	25.4X.39 ↔ Radikale Pelviglossektomie, transoraler Zugang, mit sonstiger Rekonstruktion
25.3X.33 ↔ Vollständige Pelviglossektomie, transoraler Zugang, Rekonstruktion mit myokutanem Lappen	25.4X.40 ↔ Radikale Pelviglossektomie, transmandibulärer Zugang, n.n.bez.
25.3X.34 ↔ Vollständige Pelviglossektomie, transoraler Zugang, Rekonstruktion mit freiem mikrovaskulär-anastomosierten Transplantat	25.4X.41 ↔ Radikale Pelviglossektomie, transmandibulärer Zugang, ohne Rekonstruktion
25.3X.39 ↔ Vollständige Pelviglossektomie, transoraler Zugang, mit sonstiger Rekonstruktion	25.4X.42 ↔ Radikale Pelviglossektomie, transmandibulärer Zugang, Rekonstruktion mit lokaler Schleimhaut
25.3X.40 ↔ Vollständige Pelviglossektomie, transmandibulärer Zugang, n.n.bez.	25.4X.43 ↔ Radikale Pelviglossektomie, transmandibulärer Zugang, Rekonstruktion mit myokutanem Lappen
25.3X.41 ↔ Vollständige Pelviglossektomie, transmandibulärer Zugang, ohne Rekonstruktion	25.4X.44 ↔ Radikale Pelviglossektomie, transmandibulärer Zugang, Rekonstruktion mit freiem mikrovaskulär-anastomosierten Transplantat
25.3X.42 ↔ Vollständige Pelviglossektomie, transmandibulärer Zugang, Rekonstruktion mit lokaler Schleimhaut	25.4X.49 ↔ Radikale Pelviglossektomie, transmandibulärer Zugang, mit sonstiger Rekonstruktion
25.3X.43 ↔ Vollständige Pelviglossektomie, transmandibulärer Zugang, Rekonstruktion mit myokutanem Lappen	25.4X.50 ↔ Radikale Pelviglossomandibulektomie, n.n.bez.
25.3X.44 ↔ Vollständige Pelviglossektomie, transmandibulärer Zugang, Rekonstruktion mit freiem mikrovaskulär-anastomosierten Transplantat	25.4X.51 ↔ Radikale Pelviglossomandibulektomie, ohne Rekonstruktion
25.3X.49 ↔ Vollständige Pelviglossektomie, transmandibulärer Zugang, mit sonstiger Rekonstruktion	25.4X.52 ↔ Radikale Pelviglossomandibulektomie, Rekonstruktion mit lokaler Schleimhaut
25.3X.50 ↔ Vollständige Pelviglossomandibulektomie, n.n.bez.	25.4X.53 ↔ Radikale Pelviglossomandibulektomie, Rekonstruktion mit myokutanem Lappen
25.3X.51 ↔ Vollständige Pelviglossomandibulektomie, ohne Rekonstruktion	25.4X.54 ↔ Radikale Pelviglossomandibulektomie, Rekonstruktion mit freiem mikrovaskulär-anastomosierten Transplantat
25.3X.52 ↔ Vollständige Pelviglossomandibulektomie, Rekonstruktion mit lokaler Schleimhaut	25.4X.59 ↔ Radikale Pelviglossomandibulektomie, mit sonstiger Rekonstruktion
25.3X.53 ↔ Vollständige Pelviglossomandibulektomie, Rekonstruktion mit myokutanem Lappen	25.4X.99 ↔ Radikale Glossektomie, sonstige
25.3X.54 ↔ Vollständige Pelviglossomandibulektomie, Rekonstruktion mit freiem mikrovaskulär-anastomosierten Transplantat	25.59.11 ↔ Reduktionsplastik der Zunge
25.3X.59 ↔ Vollständige Pelviglossomandibulektomie, mit sonstiger Rekonstruktion	27.32.00 ↔ Ausgedehnte Exzision oder Destruktion von Läsion oder Gewebe am knöchernen Gaumen, n.n.bez.
25.4X.00 ↔ Radikale Glossektomie, n.n.bez.	27.32.10 ↔ Totale transorale Exstirpation von Läsion oder Gewebe am knöchernen Gaumen
25.4X.10 ↔ Radikale Glossektomie, transoraler Zugang, n.n.bez.	27.32.11 ↔ Radikale transmandibuläre Exzision [En-bloc-Resektion] von Läsion oder Gewebe am knöchernen Gaumen
25.4X.11 ↔ Radikale Glossektomie, transoraler Zugang, ohne Rekonstruktion	27.32.12 ↔ Radikale transfazial Exzision [En-bloc-Resektion] von Läsion oder Gewebe am knöchernen Gaumen
25.4X.12 ↔ Radikale Glossektomie, transoraler Zugang, Rekonstruktion mit lokaler Schleimhaut	27.32.99 ↔ Ausgedehnte Exzision oder Destruktion von Läsion oder Gewebe am knöchernen Gaumen, sonstige
25.4X.13 ↔ Radikale Glossektomie, transoraler Zugang, Rekonstruktion mit myokutanem Lappen	27.56.10 ↔ Kleinflächiges Spalthauttransplantat an Lippe und Mund
25.4X.14 ↔ Radikale Glossektomie, transoraler Zugang, Rekonstruktion mit freiem mikrovaskulär-anastomosierten Transplantat	27.56.20 ↔ Grossflächiges Spalthauttransplantat an Lippe und Mund

27.56.30 ↔	Kleinflächige heterologe Hauttransplantation an die Lippe	76.39.10 ↔	Partielle Ostektomie an anderen Gesichtsschädelknochen, Rekonstruktion mit mikrovaskulär-anastomosiertem Transplantat
27.56.40 ↔	Grossflächig heterologe Hauttransplantation an die Lippe	76.39.11 ↔	Partielle Ostektomie an anderen Gesichtsschädelknochen, Rekonstruktion von Weich- und Hartgewebe
27.56.50 ↔	Kleinflächige homologe Hauttransplantation an die Lippe	76.39.19 ↔	Partielle Ostektomie an anderen Gesichtsschädelknochen, sonstige Rekonstruktion
27.56.60 ↔	Grossflächig homologe Hauttransplantation an die Lippe	76.39.99 ↔	Partielle Ostektomie an anderen Gesichtsschädelknochen, sonstige
27.56.99 ↔	Sonstiges Hauttransplantat an Lippe und Mund, sonstige	76.41.00 ↔	Totale Mandibulektomie mit gleichzeitiger Rekonstruktion, n.n.bez.
27.57.10 ↔	Anbringen eines freien mikrovaskulär-anastomosierten Transplantats an Lippe und Mund	76.41.10 ↔	Totale Mandibulektomie mit gleichzeitiger Rekonstruktion, Rekonstruktion mit mikrovaskulär-anastomosiertem Transplantat
27.57.11 ↔	Anbringen eines gestielten Fernlappens an Lippe und Mund	76.41.99 ↔	Totale Mandibulektomie mit gleichzeitiger Rekonstruktion, sonstige
27.57.99 ↔	Anbringen eines gestielten oder freien Lappens an Lippe und Mund, sonstige	76.42 ↔	Sonstige totale Mandibulektomie
27.59.40 ↔	Sonstige plastische Rekonstruktion an Lippe und Mund mit freiem mikrovaskulär-anastomosiertem Transplantat	76.43.00 ↔	Sonstige Rekonstruktion der Mandibula, n.n.bez.
29.33.00 ↔	(Partielle) Pharyngektomie, n.n.bez.	76.43.10 ↔	Sonstige Rekonstruktion der Mandibula mit mikrovaskulär-anastomosiertem Transplantat
29.33.10 ↔	Partielle Pharyngektomie, ohne Rekonstruktion	76.43.11 ↔	Einsetzen eines CAD-Implantats an Mandibula, zur plastischen Rekonstruktion eines einfachen Defekts
29.33.11 ↔	Partielle Pharyngektomie, Rekonstruktion mit gestieltem regionalen oder Fernlappen	76.43.12 ↔	Einsetzen eines CAD-Implantats an Mandibula, zur plastischen Rekonstruktion eines grossen oder komplexen Defekts
29.33.12 ↔	Partielle Pharyngektomie, Rekonstruktion mit freiem mikrovaskulär-anastomosiertem Transplantat	76.43.99 ↔	Sonstige Rekonstruktion der Mandibula, sonstige
29.33.20 ↔	Totale Pharyngektomie, Rekonstruktion mit gestieltem regionalen oder Fernlappen	76.44.00 ↔	Totale Ostektomie an anderen Gesichtsschädelknochen mit gleichzeitiger Rekonstruktion, n.n.bez.
29.33.21 ↔	Totale Pharyngektomie, Rekonstruktion mit freiem mikrovaskulär-anastomosiertem Transplantat, freiem Darmtransplantat oder Magenhochzug	76.44.10 ↔	Totale Ostektomie an anderen Gesichtsschädelknochen, Rekonstruktion mit mikrovaskulär-anastomosiertem Transplantat
29.33.99 ↔	(Partielle) Pharyngektomie, sonstige	76.44.11 ↔	Totale Ostektomie an anderen Gesichtsschädelknochen, Rekonstruktion mit nicht vaskularisiertem Transplantat
29.4X.10 ↔	Plastische Rekonstruktion am Pharynx, mit lokaler Schleimhaut oder freiem Hautlappen	76.44.19 ↔	Totale Ostektomie an anderen Gesichtsschädelknochen mit sonstiger Rekonstruktion
29.4X.11 ↔	Plastische Rekonstruktion am Pharynx, mit gestieltem myokutanen Lappen	76.44.99 ↔	Totale Ostektomie an anderen Gesichtsschädelknochen mit gleichzeitiger Rekonstruktion, sonstige
29.4X.12 ↔	Plastische Rekonstruktion am Pharynx, mit mikrovaskulär anastomosiertem Transplantat, Darmtransplantat oder Magenhochzug	76.45 ↔	Sonstige totale Ostektomie an anderen Gesichtsschädelknochen
29.4X.99 ↔	Plastische Rekonstruktion am Pharynx, sonstige	76.46.00 ↔	Sonstige Rekonstruktion an anderen Gesichtsschädelknochen, n.n.bez.
30.1X.00 ↔	Hemilaryngektomie, n.n.bez.	76.46.10 ↔	Sonstige Rekonstruktion an anderen Gesichtsschädelknochen mit mikrovaskulär-anastomosiertem Transplantat
30.1X.10 ↔	Hemilaryngektomie, supraglottisch horizontal	76.46.99 ↔	Sonstige Rekonstruktion an anderen Gesichtsschädelknochen, sonstige
30.1X.11 ↔	Hemilaryngektomie, supraglottisch mit Zungengrundresektion	76.5X.00 ↔	Temporomandibuläre Arthroplastik, n.n.bez.
30.1X.99 ↔	Hemilaryngektomie, sonstige	76.5X.10 ↔	Kondylektomie am Kiefergelenk mit Rekonstruktion
31.61 ↔	Naht einer Rissverletzung am Larynx	76.5X.19 ↔	Sonstige Kondylektomie am Kiefergelenk
31.62 ↔	Verschluss einer Larynxfistel	76.5X.20 ↔	Diskoplastik am Kiefergelenk mit Rekonstruktion
31.63 ↔	Revision einer Laryngostomie	76.5X.29 ↔	Sonstige Diskoplastik am Kiefergelenk
31.64 ↔	Versorgung einer Larynxfraktur	76.5X.30 ↔	Exstirpation des Discus articularis am Kiefergelenk mit Rekonstruktion
31.71 ↔	Naht einer Rissverletzung an der Trachea	76.5X.39 ↔	Sonstige Exstirpation des Discus articularis am Kiefergelenk
31.73 ↔	Verschluss einer anderen trachealen Fistel	76.5X.40 ↔	Resektion am Tuberculum articulare des Kiefergelenks
38.01 ↔	Inzision von intrakraniellen Gefässen	76.5X.41 ↔	Plastische Rekonstruktion am Kiefergelenk
38.31 ↔	Resektion von intrakraniellen Gefässen mit Anastomose	76.5X.42 ↔	Gelenkstabilisierung (bewegungseinschränkend) des Kiefergelenks
38.61 ↔	Sonstige Exzision von intrakraniellen Gefässen	76.5X.50 ↔	Arthroskopische Entfernung eines freien Gelenkkörpers am Kiefergelenk
38.81 ↔	Sonstiger chirurgischer Verschluss von intrakraniellen Gefässen	76.5X.59 ↔	Sonstige Entfernung eines freien Gelenkkörpers am Kiefergelenk
76.01 ↔	Sequestrektomie an Gesichtsschädelknochen	76.5X.60 ↔	Implantation einer Endoprothese am Kiefergelenk
76.31.00 ↔	Partielle Mandibulektomie, n.n.bez.	76.5X.61 ↔	Wechsel einer Endoprothese am Kiefergelenk
76.31.10 ↔	Partielle Mandibulektomie ohne Rekonstruktion		
76.31.20 ↔	Partielle Mandibulektomie, Rekonstruktion mit mikrovaskulär-anastomosiertem Transplantat		
76.31.21 ↔	Partielle Mandibulektomie, mit Kontinuitätsdurchtrennung und alloplastischer Rekonstruktion		
76.31.29 ↔	Partielle Mandibulektomie mit sonstiger Rekonstruktion		
76.31.99 ↔	Partielle Mandibulektomie, sonstige		
76.39.00 ↔	Partielle Ostektomie an anderen Gesichtsschädelknochen, n.n.bez.		

76.5X.90 ↔ Sonstige temporomandibuläre Arthroplastik oder Diskoplastik am Kiefergelenk	86.7A.5E ↔ Transpositionsplastik (VY), kleinflächig, an anderer Lokalisation
76.5X.99 ↔ Temporomandibuläre Arthroplastik, sonstige	86.7A.61 ↔ Transpositionsplastik (VY), grossflächig, am Kopf
76.63.00 ↔ Osteoplastik [Osteotomie] am Corpus mandibulae, n.n.bez.	86.7A.6D ↔ Transpositionsplastik (VY), grossflächig, am Fuss
76.63.10 ↔ Osteoplastik [Osteotomie] im seitlichen Alveolarkambereich oder mit frontaler Kontinuitätsdurchtrennung der Mandibula ohne Distraction	86.7A.6E ↔ Transpositionsplastik (VY), grossflächig, an anderer Lokalisation
76.63.11 ↔ Osteoplastik [Osteotomie] im frontalen Alveolarkambereich oder mit Kontinuitätsdurchtrennung am horizontalen Mandibulaast ohne Distraction	86.7A.71 ↔ Insellappenplastik, kleinflächig, am Kopf
76.63.12 ↔ Osteoplastik [Osteotomie] zur Kinnverlagerung ohne Distraction	86.7A.7D ↔ Insellappenplastik, kleinflächig, am Fuss
76.63.20 ↔ Verlagerung des Alveolarfortsatzes durch horizontale Distraction nach Osteotomie	86.7A.7E ↔ Insellappenplastik, kleinflächig, an anderer Lokalisation
76.63.21 ↔ Verlagerung der Mandibula durch Distraction nach Osteotomie im horizontalen Mandibulaast	86.7A.81 ↔ Insellappenplastik, grossflächig, am Kopf
76.63.99 ↔ Osteoplastik [Osteotomie] am Corpus mandibulae, sonstige	86.7A.8D ↔ Insellappenplastik, grossflächig, am Fuss
76.67 ↔ Reduktionsgenioplastik	86.7A.8E ↔ Insellappenplastik, grossflächig, an anderer Lokalisation
76.68 ↔ Augmentationsgenioplastik	86.7A.91 ↔ Lokale Lappenplastik an Haut und Subkutangewebe, sonstige, am Kopf
76.69.10 ↔ Osteotomie zur Verlagerung des Mittelgesichts in der Le-Fort-II- oder Le-Fort-III-Ebene ohne Distraction	86.7A.9D ↔ Lokale Lappenplastik an Haut und Subkutangewebe, sonstige, am Fuss
76.69.20 ↔ Osteotomie zur Verlagerung des Mittelgesichts in der Le-Fort-II-Ebene mit Distraction	86.7A.9E ↔ Lokale Lappenplastik an Haut und Subkutangewebe, sonstige, an anderer Lokalisation
76.69.21 ↔ Osteotomie zur Verlagerung des Mittelgesichts in der Le-Fort-II-Ebene, kombiniert mit anderer Osteotomie mit Distraction	86.7B.11 ↔ Gestielte regionale Lappenplastik, am Kopf
76.69.30 ↔ Osteotomie zur Verlagerung des Mittelgesichts in der Le-Fort-III-Ebene mit Distraction	86.7B.12 ↔ Gestielte regionale Lappenplastik, am Hals
76.69.40 ↔ Osteotomie zur Verlagerung des Mittelgesichts in der Le-Fort-III-Ebene, kombiniert mit Le-Fort-I-Ebene mit Distraction	86.7B.13 ↔ Gestielte regionale Lappenplastik, an Schulter und Axilla
76.69.90 ↔ Sonstige Osteotomie zur Verlagerung des Mittelgesichts	86.7B.14 ↔ Gestielte regionale Lappenplastik, an Oberarm und Ellenbogen
76.91.00 ↔ Knochentransplantat an Gesichtsschädelknochen, n.n.bez.	86.7B.15 ↔ Gestielte regionale Lappenplastik, am Unterarm
76.91.10 ↔ Transplantat an Gesichtsschädelknochen	86.7B.17 ↔ Gestielte regionale Lappenplastik, an Brustwand und Rücken
76.91.11 ↔ Knochentransplantat an Gesichtsschädelknochen, gefässgestielt	86.7B.18 ↔ Gestielte regionale Lappenplastik, an Bauchregion und Leiste
76.91.99 ↔ Knochentransplantat an Gesichtsschädelknochen, sonstige	86.7B.1A ↔ Gestielte regionale Lappenplastik, am Gesäss
76.92.20 ↔ Einsetzen von CAD-Implantat an Gesichtsschädel ohne Beteiligung des Hirnschädels, bis zu 2 Regionen	86.7B.1B ↔ Gestielte regionale Lappenplastik, an Oberschenkel und Knie
76.92.21 ↔ Einsetzen von CAD-Implantat an Gesichtsschädel ohne Beteiligung des Hirnschädels, ab 3 Regionen	86.7B.1C ↔ Gestielte regionale Lappenplastik, am Unterschenkel
76.92.30 ↔ Einsetzen eines CAD-Implantats an Maxilla, zur plastischen Rekonstruktion eines einfachen Defekts	86.7B.1D ↔ Gestielte regionale Lappenplastik, am Fuss
76.92.31 ↔ Einsetzen eines CAD-Implantats an Maxilla, zur plastischen Rekonstruktion eines grossen oder komplexen Defekts	86.7C.11 ↔ Gestielte Fernlappenplastik, am Kopf
86.7A.21 ↔ Dehnungsplastik, grossflächig, am Kopf	86.7C.12 ↔ Gestielte Fernlappenplastik, am Hals
86.7A.2D ↔ Dehnungsplastik, grossflächig, am Fuss	86.7C.13 ↔ Gestielte Fernlappenplastik, an Schulter und Axilla
86.7A.2E ↔ Dehnungsplastik, grossflächig, an anderer Lokalisation	86.7C.14 ↔ Gestielte Fernlappenplastik, an Oberarm und Ellenbogen
86.7A.31 ↔ Verschiebe-Rotationsplastik, kleinflächig, am Kopf	86.7C.15 ↔ Gestielte Fernlappenplastik, am Unterarm
86.7A.3D ↔ Verschiebe-Rotationsplastik, kleinflächig, am Fuss	86.7C.17 ↔ Gestielte Fernlappenplastik, an Brustwand und Rücken
86.7A.3E ↔ Verschiebe-Rotationsplastik, kleinflächig, an anderer Lokalisation	86.7C.18 ↔ Gestielte Fernlappenplastik, an Bauchregion und Leiste
86.7A.41 ↔ Verschiebe-Rotationsplastik, grossflächig, am Kopf	86.7C.1A ↔ Gestielte Fernlappenplastik, am Gesäss
86.7A.4D ↔ Verschiebe-Rotationsplastik, grossflächig, am Fuss	86.7C.1B ↔ Gestielte Fernlappenplastik, an Oberschenkel und Knie
86.7A.4E ↔ Verschiebe-Rotationsplastik, grossflächig, an anderer Lokalisation	86.7C.1C ↔ Gestielte Fernlappenplastik, am Unterschenkel
86.7A.51 ↔ Transpositionsplastik (VY), kleinflächig, am Kopf	86.7C.1D ↔ Gestielte Fernlappenplastik, am Fuss
86.7A.5D ↔ Transpositionsplastik (VY), kleinflächig, am Fuss	86.7D.11 ↔ Plastik mit freiem Lappen mit mikrovaskulärer Anastomosierung, am Kopf
	86.7D.12 ↔ Plastik mit freiem Lappen mit mikrovaskulärer Anastomosierung, am Hals
	86.7D.13 ↔ Plastik mit freiem Lappen mit mikrovaskulärer Anastomosierung, an Schulter und Axilla
	86.7D.14 ↔ Plastik mit freiem Lappen mit mikrovaskulärer Anastomosierung, an Oberarm und Ellenbogen
	86.7D.15 ↔ Plastik mit freiem Lappen mit mikrovaskulärer Anastomosierung, am Unterarm
	86.7D.17 ↔ Plastik mit freiem Lappen mit mikrovaskulärer Anastomosierung, an Brustwand und Rücken
	86.7D.18 ↔ Plastik mit freiem Lappen mit mikrovaskulärer Anastomosierung, an Bauchregion und Leiste
	86.7D.1A ↔ Plastik mit freiem Lappen mit mikrovaskulärer Anastomosierung, am Gesäss
	86.7D.1B ↔ Plastik mit freiem Lappen mit mikrovaskulärer Anastomosierung, an Oberschenkel und Knie
	86.7D.1C ↔ Plastik mit freiem Lappen mit mikrovaskulärer Anastomosierung, am Unterschenkel
	86.7D.1D ↔ Plastik mit freiem Lappen mit mikrovaskulärer Anastomosierung, am Fuss

## Prozedur D25-2

92.20 ↔	Infusion von flüssigem Radioisotop	92.25.04 ↔	Teleradiotherapie mit Elektronen, Linearbeschleuniger, Intraoperative Strahlentherapie
92.21.00 ↔	Oberflächenstrahlentherapie, n.n.bez.	92.25.09 ↔	Teleradiotherapie mit Elektronen, Linearbeschleuniger, sonstige
92.21.01 ↔	Oberflächenstrahlentherapie, bis zu 2 Bestrahlungsfelder	92.25.11 ↔	Teleradiotherapie mit Elektronen, Linearbeschleuniger, mit bildgestützter Einstellung
92.21.02 ↔	Oberflächenstrahlentherapie, mehr als 2 Bestrahlungsfelder	92.25.12 ↔	Teleradiotherapie mit Elektronen, Linearbeschleuniger, mit bildgestützter Einstellung, bis zu 2 Bestrahlungsfelder
92.22.00 ↔	Orthovoltstrahlentherapie, n.n.bez.	92.25.13 ↔	Teleradiotherapie mit Elektronen, Linearbeschleuniger, mit bildgestützter Einstellung, mehr als 2 Bestrahlungsfelder
92.22.01 ↔	Orthovoltstrahlentherapie, bis zu 2 Bestrahlungsfelder	92.25.14 ↔	Teleradiotherapie mit Elektronen, Linearbeschleuniger, mit bildgestützter Einstellung, 3D-geplante Bestrahlung
92.22.02 ↔	Orthovoltstrahlentherapie, mehr als 2 Bestrahlungsfelder	92.25.15 ↔	Teleradiotherapie mit Elektronen, Linearbeschleuniger, mit bildgestützter Einstellung, intensitätsmodulierte Radiotherapie
92.22.11 ↔	Intraoperative Röntgenstrahlentherapie, bis 300 kV	92.25.21 ↔	Teleradiotherapie mit Elektronen, Linearbeschleuniger, ohne bildgestützte Einstellung, bis zu 2 Bestrahlungsfelder
92.22.12 ↔	Intraoperative Röntgenstrahlentherapie, 300 kV - < 1 MV	92.25.22 ↔	Teleradiotherapie mit Elektronen, Linearbeschleuniger, ohne bildgestützte Einstellung, mehr als 2 Bestrahlungsfelder
92.22.19 ↔	Intraoperative Röntgenstrahlentherapie, sonstige	92.25.23 ↔	Teleradiotherapie mit Elektronen, Linearbeschleuniger, ohne bildgestützte Einstellung, 3D-geplante Bestrahlung
92.23.00 ↔	Hochvoltstrahlentherapie, n.n.bez.	92.25.24 ↔	Teleradiotherapie mit Elektronen, Linearbeschleuniger, ohne bildgestützte Einstellung, intensitätsmodulierte Radiotherapie
92.23.01 ↔	Telekobaltgerät bis zu 2 Bestrahlungsfelder	92.26.00 ↔	Teleradiotherapie mit anderen Partikelstrahlen, n.n.bez.
92.23.02 ↔	Telekobaltgerät 3 bis 4 Bestrahlungsfelder	92.26.99 ↔	Teleradiotherapie mit anderen Partikelstrahlen, sonstige
92.23.03 ↔	Telekobaltgerät mehr als 4 Bestrahlungsfelder oder 3D-geplante Bestrahlung	92.27.00 ↔	Implantation oder Einsetzen radioaktiver Elemente (Brachytherapie mit umschlossenen Radionukliden), Körperoberfläche, sonstiger oder n.n.bez. Applikationsort
92.23.08 ↔	Hochvoltstrahlentherapie, andere Isotope	92.27.10 ↔	Implantation oder Einsetzen radioaktiver Elemente (Brachytherapie mit umschlossenen Radionukliden), weibliche Geschlechtsorgane, n.n.bez.
92.23.09 ↔	Telekobaltgerät, sonstige	92.27.11 ↔	Implantation oder Einsetzen radioaktiver Elemente (Brachytherapie mit umschlossenen Radionukliden), intrauterin
92.24.00 ↔	Teleradiotherapie mit Photonen, Linearbeschleuniger, n.n.bez.	92.27.12 ↔	Implantation oder Einsetzen radioaktiver Elemente (Brachytherapie mit umschlossenen Radionukliden), intravaginal
92.24.01 ↔	Teleradiotherapie mit Photonen, Linearbeschleuniger, Grossfeldbestrahlung	92.27.13 ↔	Implantation oder Einsetzen radioaktiver Elemente (Brachytherapie mit umschlossenen Radionukliden), intrauterin und intravaginal kombiniert
92.24.02 ↔	Teleradiotherapie mit Photonen, Linearbeschleuniger, Halbkörperbestrahlung	92.27.21 ↔	Implantation oder Einsetzen radioaktiver Elemente (Brachytherapie mit umschlossenen Radionukliden), Körperoberfläche
92.24.03 ↔	Teleradiotherapie mit Photonen, Linearbeschleuniger, Ganzkörperbestrahlung	92.27.22 ↔	Implantation oder Einsetzen radioaktiver Elemente (Brachytherapie mit umschlossenen Radionukliden), intrakavitär
92.24.04 ↔	Teleradiotherapie mit Photonen, Linearbeschleuniger, Intraoperative Strahlentherapie	92.27.23 ↔	Implantation oder Einsetzen radioaktiver Elemente (Brachytherapie mit umschlossenen Radionukliden), intraluminal
92.24.09 ↔	Teleradiotherapie mit Photonen, Linearbeschleuniger, sonstige	92.27.30 ↔	Implantation oder Einsetzen radioaktiver Elemente (Brachytherapie mit umschlossenen Radionukliden), Gefäss n.n.bez.
92.24.11 ↔	Teleradiotherapie mit Photonen, Linearbeschleuniger, mit bildgestützter Einstellung, bis zu 2 Bestrahlungsfelder	92.27.31 ↔	Implantation oder Einsetzen radioaktiver Elemente (Brachytherapie mit umschlossenen Radionukliden), Koronargefäss
92.24.12 ↔	Teleradiotherapie mit Photonen, Linearbeschleuniger, mit bildgestützter Einstellung, mehr als 2 Bestrahlungsfelder	92.27.39 ↔	Implantation oder Einsetzen radioaktiver Elemente (Brachytherapie mit umschlossenen Radionukliden), sonstiges Gefäss
92.24.13 ↔	Teleradiotherapie mit Photonen, Linearbeschleuniger, mit bildgestützter Einstellung, 3D-geplante Bestrahlung		
92.24.14 ↔	Teleradiotherapie mit Photonen, Linearbeschleuniger, mit bildgestützter Einstellung, intensitätsmodulierte Radiotherapie		
92.24.21 ↔	Teleradiotherapie mit Photonen, Linearbeschleuniger, ohne bildgestützte Einstellung, bis zu 2 Bestrahlungsfelder:		
92.24.22 ↔	Teleradiotherapie mit Photonen, Linearbeschleuniger, ohne bildgestützte Einstellung, mehr als 2 Bestrahlungsfelder		
92.24.23 ↔	Teleradiotherapie mit Photonen, Linearbeschleuniger, ohne bildgestützte Einstellung, 3D-geplante Bestrahlung		
92.24.24 ↔	Teleradiotherapie mit Photonen, Linearbeschleuniger, ohne bildgestützte Einstellung, intensitätsmodulierte Radiotherapie		
92.24.30 ↔	Teleradiotherapie mit Photonen, hochkomplexe Radiotherapie mit spezialisierter Ausstattung		
92.25.00 ↔	Teleradiotherapie mit Elektronen, Linearbeschleuniger, n.n.bez.		
92.25.01 ↔	Teleradiotherapie mit Elektronen, Linearbeschleuniger, Grossfeldbestrahlung		
92.25.02 ↔	Teleradiotherapie mit Elektronen, Linearbeschleuniger, Halbkörperbestrahlung		
92.25.03 ↔	Teleradiotherapie mit Elektronen, Linearbeschleuniger, Ganzkörperbestrahlung		

- 92.27.40 ↔ Implantation oder Einsetzen radioaktiver Elemente (Brachytherapie mit umschlossenen Radionukliden), intraoperativ
- 92.27.70 ↔ Radioaktive Moulagen, n.n.bez.
- 92.27.71 ↔ Radioaktive Moulagen, Konstruktion und Applikation von oberflächlichen radioaktiven Moulagen
- 92.27.72 ↔ Radioaktive Moulagen, Konstruktion und Applikation von nicht auf der Körperoberfläche verwendeten Applikatoren
- 92.27.73 ↔ Radioaktive Moulagen, Konstruktion und Applikation von Augenapplikatoren
- 92.27.79 ↔ Radioaktive Moulagen, sonstige
- 92.28.00 ↔ Injektion, Instillation oder orale Gabe von Radioisotopen, n.n.bez.
- 92.28.09 ↔ Injektion, Instillation oder orale Gabe von Radioisotopen, sonstige
- 92.28.11 ↔ Therapie mit offenen Radionukliden bei Knochenmetastasen
- 92.28.14 ↔ Instillation von offenen Radionukliden in Gelenke
- 92.28.24 ↔ Selektive intravasculäre Radiochemoembolisation mit I-131-Lipiodol
- 92.28.25 ↔ Selektive intravasculäre Radionuklidtherapie (SIRT) durch Embolisation von Yttrium-90-markierten Mikrosphären
- 92.28.33 ↔ Endovaskuläre Brachytherapie mit Rhenium-188
- 92.28.41 ↔ Radiojodtherapie bis 1,2 GBq I-131, ohne Gabe von rekombinantem Thyreotropin (rh-TSH)
- 92.28.42 ↔ Radiojodtherapie bis 1,2 GBq I-131, mit Gabe von rekombinantem Thyreotropin (rh-TSH)
- 92.28.43 ↔ Radiojodtherapie über 1,2 bis unter 5 GBq I-131, ohne Gabe von rekombinantem Thyreotropin (rh-TSH)
- 92.28.44 ↔ Radiojodtherapie über 1,2 bis unter 5 GBq I-131, mit Gabe von rekombinantem Thyreotropin (rh-TSH)
- 92.28.45 ↔ Radiojodtherapie mit 5 und mehr GBq I-131, ohne Gabe von rekombinantem Thyreotropin (rh-TSH)
- 92.28.46 ↔ Radiojodtherapie mit 5 und mehr GBq I-131, mit Gabe von rekombinantem Thyreotropin (rh-TSH)
- 92.28.51 ↔ Radioimmuntherapie mit 90Y-Ibritumomab-Tiuxetan, parenteral
- 92.28.52 ↔ Radioimmuntherapie mit Jod 131 [I-131] Tositumomab, parenteral
- 92.28.53 ↔ Radioimmuntherapie mit sonstigen Antikörpern, parenteral
- 92.28.64 ↔ Radiorezeptortherapie mit dem DOTA-konjugierten Somatostatin-Analogon TOC (Octreotide)
- 92.28.65 ↔ Radiorezeptortherapie mit dem DOTA-konjugierten Somatostatin-Analogon TATE (Octreotate)
- 92.28.66 ↔ Radiorezeptortherapie mit Somatostatin-Antagonisten
- 92.28.67 ↔ Radiorezeptortherapie mit PSMA-Liganden
- 92.28.69 ↔ Radiotherapie mit kleinen Molekülen, sonstige
- 92.28.71 ↔ Gabe von Jod-131-MIBG (Metajodbenzylguanidin) parenteral
- 92.29.00 ↔ Brachytherapie mit umschlossenen Radionukliden, n.n.bez.
- 92.29.09 ↔ Brachytherapie mit umschlossenen Radionukliden, sonstige
- 92.29.11 ↔ Interstitielle Brachytherapie mit Implantation von entfernbaren Strahlern in einer Ebene, niedrige Dosisleistung
- 92.29.12 ↔ Interstitielle Brachytherapie mit Implantation von entfernbaren Strahlern in einer Ebene, gepulste Dosisleistung (Pulsed dose rate)
- 92.29.13 ↔ Interstitielle Brachytherapie mit Implantation von entfernbaren Strahlern in einer Ebene, hohe Dosisleistung
- 92.29.19 ↔ Interstitielle Brachytherapie mit Implantation von entfernbaren Strahlern in einer Ebene, sonstige
- 92.29.21 ↔ Interstitielle Brachytherapie mit Volumenimplantation von entfernbaren Strahlern in mehreren Ebenen, niedrige Dosisleistung
- 92.29.22 ↔ Interstitielle Brachytherapie mit Volumenimplantation von entfernbaren Strahlern in mehreren Ebenen, gepulste Dosisleistung (Pulsed dose rate)
- 92.29.23 ↔ Interstitielle Brachytherapie mit Volumenimplantation von entfernbaren Strahlern in mehreren Ebenen, hohe Dosisleistung
- 92.29.24 ↔ Brachytherapie mit Implantation von entfernbaren Strahlern in mehreren Ebenen, hohe Dosisleistung, intraoperativ
- 92.29.29 ↔ Interstitielle Brachytherapie mit Volumenimplantation von entfernbaren Strahlern in mehreren Ebenen, sonstige
- 92.29.31 ↔ Interstitielle Brachytherapie mit Implantation von permanenten Strahlern, bis 10 Quellen
- 92.29.32 ↔ Interstitielle Brachytherapie mit Implantation von permanenten Strahlern, von 11 bis 15 Quellen
- 92.29.33 ↔ Interstitielle Brachytherapie mit Implantation von permanenten Strahlern, von 16 bis 20 Quellen
- 92.29.34 ↔ Interstitielle Brachytherapie mit Implantation von permanenten Strahlern, von 21 bis 25 Quellen
- 92.29.35 ↔ Interstitielle Brachytherapie mit Implantation von permanenten Strahlern, von 26 bis 30 Quellen
- 92.29.36 ↔ Interstitielle Brachytherapie mit Implantation von permanenten Strahlern, von 31 bis 35 Quellen
- 92.29.37 ↔ Interstitielle Brachytherapie mit Implantation von permanenten Strahlern, von 36 bis 40 Quellen
- 92.29.38 ↔ Interstitielle Brachytherapie mit Implantation von permanenten Strahlern, von 41 bis 45 Quellen
- 92.29.39 ↔ Interstitielle Brachytherapie mit Implantation von permanenten Strahlern, von 46 bis 50 Quellen
- 92.29.3A ↔ Interstitielle Brachytherapie mit Implantation von permanenten Strahlern, von 51 bis 55 Quellen
- 92.29.3B ↔ Interstitielle Brachytherapie mit Implantation von permanenten Strahlern, von 56 bis 60 Quellen
- 92.29.3C ↔ Interstitielle Brachytherapie mit Implantation von permanenten Strahlern, von 61 bis 65 Quellen
- 92.29.3D ↔ Interstitielle Brachytherapie mit Implantation von permanenten Strahlern, von 66 bis 70 Quellen
- 92.29.3E ↔ Interstitielle Brachytherapie mit Implantation von permanenten Strahlern, von 71 und mehr Quellen
- 92.29.40 ↔ Brachytherapie mit Oberflächenapplikatoren, n.n.bez.
- 92.29.49 ↔ Brachytherapie mit Oberflächenapplikatoren, sonstige
- 92.29.51 ↔ Entfernung von umschlossenen Radionukliden oder inaktiven Applikatoren unter Anästhesie
- 92.30.00 ↔ Stereotaktische Bestrahlung, einzeitig, n.n.bez.
- 92.30.01 ↔ Stereotaktische Bestrahlung, einzeitig, zerebral, n.n.bez.
- 92.30.02 ↔ Stereotaktische Bestrahlung, einzeitig, extrazerebral, n.n.bez.
- 92.30.20 ↔ Stereotaktische Bestrahlung, einzeitig, zerebral, intensitätsmodulierte Radiotherapie
- 92.30.21 ↔ Stereotaktische Bestrahlung, einzeitig, zerebral, intensitätsmodulierte Bogenbestrahlung (IMAT)
- 92.30.22 ↔ Stereotaktische Bestrahlung, einzeitig, zerebral, bildgestützte Einstellung
- 92.30.30 ↔ Stereotaktische Bestrahlung, einzeitig, extrazerebral, intensitätsmodulierte Radiotherapie
- 92.30.31 ↔ Stereotaktische Bestrahlung, einzeitig, extrazerebral, intensitätsmodulierte Bogenbestrahlung (IMAT)
- 92.30.32 ↔ Stereotaktische Bestrahlung, einzeitig, extrazerebral, bildgestützte Einstellung
- 92.30.99 ↔ Stereotaktische Bestrahlung, einzeitig, sonstige
- 92.31.00 ↔ Radiochirurgie mit Photonen n.n.bez., zerebral
- 92.31.10 ↔ Radiochirurgie mit Photonen n.n.bez., extrazerebral
- 92.32.00 ↔ Mehrquellige Photon-Radiochirurgie, n.n.bez.



92.32.01 ↔ Mehrquellige Photon-Radiochirurgie, Gamma-knife	92.39.22 ↔ Andere Hochvoltstrahlentherapie, stereotaktische Bestrahlung, fraktioniert, zerebral, bildgestützte Einstellung
92.33.00 ↔ Teilchen-Radiochirurgie, n.n.bez.	92.39.29 ↔ Andere Hochvoltstrahlentherapie, stereotaktische Bestrahlung, fraktioniert, zerebral, sonstige
92.33.01 ↔ Andere Hochvoltstrahlentherapie, stereotaktische Bestrahlung, einzeitig, zerebral	92.39.30 ↔ Andere Hochvoltstrahlentherapie, stereotaktische Bestrahlung, fraktioniert, extrazerebral, intensitätsmodulierte Radiotherapie
92.33.11 ↔ Andere Hochvoltstrahlentherapie, stereotaktische Bestrahlung, einzeitig, extrazerebral	92.39.31 ↔ Andere Hochvoltstrahlentherapie, stereotaktische Bestrahlung, fraktioniert, extrazerebral, intensitätsmodulierte Bogenbestrahlung (IMAT)
92.39.00 ↔ Sonstige stereotaktische Radiochirurgie, n.n.bez.	92.39.32 ↔ Andere Hochvoltstrahlentherapie, stereotaktische Bestrahlung, fraktioniert, extrazerebral, bildgestützte Einstellung
92.39.01 ↔ Andere Hochvoltstrahlentherapie, stereotaktische Bestrahlung, fraktioniert, zerebral, n.n.bez.	92.39.39 ↔ Andere Hochvoltstrahlentherapie, stereotaktische Bestrahlung, fraktioniert, extrazerebral, sonstige Intraoperative Strahlentherapie mit Elektronen
92.39.11 ↔ Andere Hochvoltstrahlentherapie, stereotaktische Bestrahlung, fraktioniert, extrazerebral, n.n.bez.	92.41 ↔
92.39.20 ↔ Andere Hochvoltstrahlentherapie, stereotaktische Bestrahlung, fraktioniert, zerebral, intensitätsmodulierte Radiotherapie	
92.39.21 ↔ Andere Hochvoltstrahlentherapie, stereotaktische Bestrahlung, fraktioniert, zerebral, intensitätsmodulierte Bogenbestrahlung (IMAT)	

### Prozedur D25-3

01.12.00 ↔ Offene Biopsie an den Hirnhäuten, n.n.bez.	01.25.00 ↔ Sonstige Kraniektomie, n.n.bez.
01.12.10 ↔ Stereotaktische offene Biopsie an den Hirnhäuten	01.25.10 ↔ Sonstige Kraniektomie mit Dekompression
01.12.99 ↔ Offene Biopsie an den Hirnhäuten, sonstige	01.25.11 ↔ Sonstige Kraniektomie zur Entleerung eines epiduralen Hämatoms
01.14.00 ↔ Offene Biopsie am Gehirn, n.n.bez.	01.25.12 ↔ Sonstige Kraniektomie zur Entleerung eines epiduralen Empyems
01.14.10 ↔ Stereotaktische offene Biopsie am Gehirn	01.25.13 ↔ Sonstige Kraniektomie zur Entfernung eines Fremdkörpers aus Schädelknochen oder Epiduralraum
01.14.99 ↔ Offene Biopsie am Gehirn, sonstige	01.25.14 ↔ Sonstige Kraniektomie mit Einlegen von alloplastischem Material oder eines Medikamententrägers in den Schädelknochen oder Epiduralraum
01.15 ↔ Biopsie am Schädel	01.25.19 ↔ Sonstige Kraniektomie zur Drainage epiduraler Flüssigkeit oder aus sonstigen Gründen
01.21 ↔ Inzision und Drainage an den kranialen Sinus	01.25.20 ↔ Sonstige Kraniektomie, Rekraniektomie mit Einbringen einer Drainage
01.24.00 ↔ Sonstige Kraniektomie, n.n.bez.	01.25.21 ↔ Sonstige Kraniektomie, Rekraniektomie zur Entfernung von alloplastischem Material oder eines Medikamententrägers aus dem Schädelknochen oder Epiduralraum
01.24.10 ↔ Sonstige Kraniektomie mit Dekompression	01.25.99 ↔ Sonstige Kraniektomie, sonstige
01.24.11 ↔ Sonstige Kraniektomie zur Entleerung eines epiduralen Hämatoms	01.26 ↔ Einsetzen und Ersetzen eines Katheters in die Schädelhöhle oder Hirngewebe
01.24.12 ↔ Sonstige Kraniektomie zur Entleerung eines epiduralen Empyems	01.28 ↔ Einsetzen von intrakraniellen Katheter(n) via Bohrloch(löcher)
01.24.13 ↔ Sonstige Kraniektomie, Einlegen von alloplastischem Material oder Medikamententrägers in den Schädelknochen oder Epiduralraum	01.29.00 ↔ Revision ohne Ersatz von Katheter(n) aus Schädelhöhle oder Hirngewebe, n.n.bez.
01.24.14 ↔ Sonstige Kraniektomie, Entfernung von alloplastischem Material oder Medikamententrägers aus Schädelknochen oder Epiduralraum	01.29.10 ↔ Stereotaktische Revision ohne Ersatz von intrazerebralen Kathetern zur intraventrikulären Infusion
01.24.15 ↔ Sonstige Kraniektomie, Entfernung eines Fremdkörpers aus Schädelknochen oder Epiduralraum	01.29.99 ↔ Revision ohne Ersatz von Katheter(n) aus Schädelhöhle oder Hirngewebe, sonstige
01.24.16 ↔ Sonstige Kraniektomie, sonstige Drainage epiduraler Flüssigkeit oder aus sonstigen Gründen	01.31.00 ↔ Inzision an den Hirnhäuten, n.n.bez.
01.24.20 ↔ Kraniektomie der Kalotte als Zugang, n.n.bez.	01.31.10 ↔ Inzision an den Hirnhäuten zur Entleerung eines subduralen Hämatoms (Hygroms)
01.24.21 ↔ Bohrlochreparation der Kalotte als Zugang	01.31.11 ↔ Inzision an den Hirnhäuten zur Entleerung eines subduralen Empyems
01.24.22 ↔ Stereotaktisch geführte Schädelöffnung über die Kalotte als Zugang	01.31.20 ↔ Inzision an den Hirnhäuten zur Drainage von subduraler und subarachnoidaler Flüssigkeit
01.24.29 ↔ Kraniektomie der Kalotte als Zugang, sonstige	01.31.99 ↔ Inzision an den Hirnhäuten, sonstige
01.24.30 ↔ Zugang zur Schädelbasis, n.n.bez.	01.39.00 ↔ Sonstige Inzision am Gehirn, n.n.bez.
01.24.31 ↔ Zugang zur Schädelbasis, transoral	01.39.10 ↔ Sonstige Inzision am Gehirn zur Entleerung eines intrazerebralen Hämatoms
01.24.32 ↔ Zugang zur Schädelbasis, transoral mit Spaltung des weichen Gaumens	01.39.11 ↔ Sonstige Inzision am Gehirn zur Entleerung eines intrazerebralen Abszesses
01.24.33 ↔ Zugang zur Schädelbasis, transoral mit Spaltung des weichen sowie harten Gaumens	01.39.19 ↔ Sonstige Inzision am Gehirn, Entleerung von sonstiger intrazerebraler Flüssigkeit
01.24.34 ↔ Zugang zur Schädelbasis, transsphenoidal	01.39.20 ↔ Sonstige Inzision am Gehirn, Stereotaktische Entleerung eines intrakraniellen Hämatoms
01.24.35 ↔ Zugang zur Schädelbasis, transthemoidal	
01.24.36 ↔ Zugang zur Schädelbasis, transmastoidal	
01.24.37 ↔ Zugang zur Schädelbasis, translabyrinthär	
01.24.38 ↔ Zugang zur Schädelbasis, transpyramidal	
01.24.39 ↔ Zugang zur Schädelbasis, sonstige	
01.24.3A ↔ Zugang zur Schädelbasis, transkondylär	
01.24.3B ↔ Zugang zur Schädelbasis, transorbital	
01.24.3C ↔ Zugang zur Schädelbasis, mit Le-Fort-I-Osteotomie	
01.24.3D ↔ Zugang zur Schädelbasis, transnasal-transcribiform	
01.24.3E ↔ Zugang zur Schädelbasis, transnasal-transclival	
01.24.3F ↔ Zugang zur Schädelbasis, transoral-transclival	
01.24.3G ↔ Zugang zur Schädelbasis, transnasal-transpterygoidal	
01.24.99 ↔ Sonstige Kraniektomie, sonstige	

01.39.21 ↔	Sonstige Inzision am Gehirn, Stereotaktische Entleerung eines intrakraniellen Abszesses	02.05.10 ↔	Einsetzen eines CAD-Implantats an Hirnschädel ohne Beteiligung des Gesichtsschädels, einfacher Defekt
01.39.29 ↔	Sonstige Inzision am Gehirn, Stereotaktische Entleerung sonstiger intrakranieller Flüssigkeit	02.05.41 ↔	Wiedereinsetzen einer autologen Schädelknochenplatte
01.39.30 ↔	Sonstige Inzision am Gehirn, Entfernung eines intrazerebralen Fremdkörpers	02.05.99 ↔	Einsetzen einer Schädelknochenplatte, sonstige
01.39.40 ↔	Anlegen einer externen Drainage am Liquorsystem (z.B. ventrikulär, zisternal, subdural)	02.06.00 ↔	Sonstige Osteoplastik am Schädel, n.n.bez.
01.39.41 ↔	Anlegen eines Reservoirs am Liquorsystem (z.B. ventrikulär, zisternal, subdural)	02.06.10 ↔	Frontoorbitale Kranioplastik zur Verlagerung
01.39.42 ↔	Entfernen eines Reservoirs am Liquorsystem (z.B. ventrikulär, zisternal, subdural)	02.06.20 ↔	Rekonstruktion des Hirnschädels ohne Beteiligung des Gesichtsschädels, mit einfachem Implantat (Knochenzement, alloplastisches Material)
01.39.50 ↔	Entfernung eines intrakraniellen Implantats	02.06.30 ↔	Rekonstruktion von Hirn- und Gesichtsschädel, mit einfachem Implantat (Knochenzement, alloplastisches Material)
01.39.99 ↔	Sonstige Inzision am Gehirn, sonstige	02.06.99 ↔	Sonstige Osteoplastik am Schädel, sonstige
01.41 ↔	Operationen am Thalamus	02.07 ↔	Entfernen einer Schädelknochenplatte
01.42 ↔	Operationen am Globus pallidum	02.11 ↔	Einfache Naht an der Dura mater des Gehirns
01.51.00 ↔	Exzision von Läsion oder Gewebe an den Hirnhäuten, n.n.bez.	02.12.00 ↔	Sonstige Rekonstruktion an den Hirnhäuten, n.n.bez.
01.51.10 ↔	Exzision von Tumorgewebe an den Hirnhäuten mit Präparation von infiltriertem Nachbargewebe	02.12.10 ↔	Sonstige Rekonstruktion an den Hirnhäuten ohne Kranioplastik
01.51.99 ↔	Exzision von Läsion oder Gewebe an den Hirnhäuten, sonstige	02.12.20 ↔	Sonstige Rekonstruktion an den Hirnhäuten mit Kranioplastik
01.52.00 ↔	Hemisphärektomie, n.n.bez.	02.12.21 ↔	Sonstige Duraplastik mit Kranioplastik an der Konvexität
01.52.10 ↔	Hemisphärektomie, hirneigenes intrazerebrales Tumorgewebe	02.12.22 ↔	Sonstige Duraplastik mit Kranioplastik am kraniozervikalen Übergang
01.52.11 ↔	Hemisphärektomie, nicht hirneigenes intrazerebrales Tumorgewebe	02.12.31 ↔	Duraplastik an der Frontobasis mit gestieltem Lappen
01.52.99 ↔	Hemisphärektomie, sonstige	02.12.99 ↔	Sonstige Rekonstruktion an den Hirnhäuten, sonstige
01.53.00 ↔	Lobektomie am Gehirn, n.n.bez.	02.13 ↔	Ligatur eines Gefäßes der Hirnhäute
01.53.10 ↔	Lobektomie am Gehirn, hirneigenes intrazerebrales Tumorgewebe	02.14 ↔	Exzision am Plexus chorioideus
01.53.11 ↔	Lobektomie am Gehirn, nicht hirneigenes intrazerebrales Tumorgewebe	02.2 ↔	Ventrikulostomie
01.53.99 ↔	Lobektomie am Gehirn, sonstige	02.31 ↔	Ventrikelhunt zu Strukturen in Kopf und Hals
01.59.00 ↔	Sonstige Exzision oder Destruktion von Läsion oder Gewebe am Gehirn, n.n.bez.	02.32 ↔	Ventrikelhunt zum Kreislaufsystem
01.59.10 ↔	Sonstige Exzision von hirneigenem intrazerebralen Tumorgewebe am Gehirn	02.33 ↔	Ventrikelhunt zur Thoraxhöhle
01.59.11 ↔	Sonstige Exzision von nicht hirneigenem intrazerebralen Tumorgewebe am Gehirn	02.34 ↔	Ventrikelhunt zu Bauchhöhle und Bauchorganen
01.59.12 ↔	Sonstige Exzision von Läsion oder Gewebe am Gehirn, Débridement einer Kontusion am Gehirn	02.35 ↔	Ventrikelhunt zum Harnwegssystem
01.59.19 ↔	Sonstige Exzision von Läsion oder Gewebe am Gehirn, sonstige	02.39 ↔	Sonstige Operationen zum Einrichten einer Ventrikeldrainage
01.59.20 ↔	Sonstige Destruktion von hirneigenem intrazerebralen Tumorgewebe am Gehirn	02.41.00 ↔	Spülung und Exploration eines Ventrikelhunts, n.n.bez.
01.59.21 ↔	Sonstige Destruktion von nicht hirneigenem intrazerebralen Tumorgewebe am Gehirn	02.41.10 ↔	Spülung und Exploration eines Ventrikelhunts, zentraler Teil
01.59.29 ↔	Sonstige Destruktion von Läsion oder Gewebe am Gehirn, sonstige	02.41.20 ↔	Spülung und Exploration eines Ventrikelhunts, peripherer Teil
01.59.99 ↔	Sonstige Exzision oder Destruktion von Läsion oder Gewebe am Gehirn, sonstige	02.41.99 ↔	Spülung und Exploration eines Ventrikelhunts, sonstige
01.6X.10 ↔	Exzision und Destruktion von Tumorgewebe an der Schädelbasis	02.42.00 ↔	Ersetzen eines Ventrikelhunts, n.n.bez.
01.6X.11 ↔	Exzision und Destruktion von Tumorgewebe an der Kalotte	02.42.10 ↔	Ersetzen eines Ventrikelhunts, zentraler Teil
01.6X.20 ↔	Exzision und Destruktion vom sonstigem erkrankten Gewebe an der Schädelbasis	02.42.20 ↔	Ersetzen eines Ventrikelhunts, peripherer Teil
01.6X.21 ↔	Exzision und Destruktion von sonstigem erkrankten Gewebe an der Kalotte	02.42.99 ↔	Ersetzen eines Ventrikelhunts, sonstige
01.6X.22 ↔	Exzision und Destruktion von sonstigem erkrankten Gewebe an der Kalotte mit Hirnhäuten	02.43 ↔	Entfernen eines Ventrikelhunts
02.01 ↔	Eröffnen einer Schädelnaht	02.91 ↔	Lösung von kortikalen Adhäsionen
02.02 ↔	Elevation von Frakturfragmenten vom Schädel	02.92 ↔	Plastische Rekonstruktion am Gehirn
02.03 ↔	Bildung eines Schädelknochenlappens	02.93.30 ↔	Implantation oder Wechsel der Elektroden eines intrakraniellen Neurostimulators, n.n.bez.
02.04.00 ↔	Knochen transplantation an den Schädel, n.n.bez.	02.93.31 ↔	Implantation oder Wechsel von temporären Mikroelektroden zur monolokulären Ableitung und Stimulation
02.04.10 ↔	Knochen transplantation an den Schädel, Schädeldach	02.93.32 ↔	Implantation oder Wechsel von temporären Mikroelektroden zur multilokulären Ableitung und Stimulation
02.04.99 ↔	Knochen transplantation an den Schädel, sonstige	02.93.33 ↔	Implantation oder Wechsel von permanenten Mikroelektroden zur monolokulären Ableitung und Stimulation
02.05.00 ↔	Einsetzen einer Schädelknochenplatte, n.n.bez.	02.93.34 ↔	Implantation oder Wechsel von permanenten Mikroelektroden zur multilokulären Ableitung und Stimulation
		02.93.39 ↔	Implantation oder Wechsel der Elektroden eines intrakraniellen Neurostimulators, sonstige

02.93.40 ↔	Revision ohne Ersatz der Elektroden eines intrakraniellen Neurostimulators, n.n.bez.	04.79.25 ↔	Transplantation und Transposition von Nerven des Rumpfes und der unteren Extremität mit interfaszikulärer Naht
02.93.41 ↔	Revision ohne Ersatz der Elektroden eines intrakraniellen Neurostimulators, stereotaktisch, permanentes Einzelelektrodensystem zur Dauerstimulation	04.79.29 ↔	Transplantation und Transposition eines sonstigen Nerven mit interfaszikulärer Naht
02.93.42 ↔	Revision ohne Ersatz der Elektroden eines intrakraniellen Neurostimulators, stereotaktisch, permanentes Mehrelektrodensystem zur Dauerstimulation	04.79.99 ↔	Sonstige Neuroplastik, sonstige
02.93.49 ↔	Revision ohne Ersatz der Elektroden eines intrakraniellen Neurostimulators, sonstige	07.62 ↔	Partielle Exzision an der Hypophyse, transsphenoidaler Zugang
02.93.51 ↔	Entfernen der Elektroden eines intrakraniellen Neurostimulators	07.65 ↔	Totale Exzision der Hypophyse, transsphenoidaler Zugang
02.99.10 ↔	Stereotaktische Eingriffe am Liquorsystem	16.51.00 ↔	Exenteration der Orbita mit Entfernen benachbarter Strukturen, n.n.bez.
02.99.11 ↔	Stereotaktische Implantation und Explantation von radioaktivem Material als selbstständiger Eingriff	16.51.00 ↔	Exenteration der Orbita mit Entfernen benachbarter Strukturen, n.n.bez.
02.99.12 ↔	Stereotaktische Implantation von Gewebe an Schädel, Gehirn und Hirnhäuten	16.51.10 ↔	Exenteration der Orbita mit Entfernen benachbarter Strukturen, mit Erhalt der Lidhaut
02.99.13 ↔	Stereotaktische Instillation von Medikamenten als selbstständiger Eingriff	16.51.10 ↔	Exenteration der Orbita mit Entfernen benachbarter Strukturen, mit Erhalt der Lidhaut
02.99.14 ↔	Stereotaktische Implantation, Revision oder Wechsel von intrazerebralen Kathetern zur intraventrikulären Infusion	16.51.11 ↔	Exenteration der Orbita mit Entfernen benachbarter Strukturen, ohne Erhalt der Lidhaut
02.99.20 ↔	Umwandlung eines Liquorshunts (oder Hirnwasserableitung) in eine Mehrfachableitung	16.51.11 ↔	Exenteration der Orbita mit Entfernen benachbarter Strukturen, ohne Erhalt der Lidhaut
02.99.29 ↔	Sonstige Revision und Entfernung von Liquorableitungen	16.51.99 ↔	Exenteration der Orbita mit Entfernen benachbarter Strukturen, sonstige
02.99.30 ↔	Implantation oder Wechsel einer intrakraniellen Messsonde	16.51.99 ↔	Exenteration der Orbita mit Entfernen benachbarter Strukturen, sonstige
02.99.31 ↔	Revision ohne Ersatz einer intrakraniellen Messsonde	16.52.00 ↔	Exenteration der Orbita mit therapeutischem Entfernen von Orbitaknochen, n.n.bez.
02.99.40 ↔	Implantation oder Wechsel einer Neuroprothese	16.52.00 ↔	Exenteration der Orbita mit therapeutischem Entfernen von Orbitaknochen, n.n.bez.
02.99.41 ↔	Revision ohne Ersatz einer Neuroprothese	16.52.10 ↔	Exenteration der Orbita mit therapeutischem Entfernen von Orbitaknochen, mit Erhalt der Lidhaut
02.99.50 ↔	Implantation und Entfernung eines Katheter-Ballon-Systems zur intrazerebralen Brachytherapie	16.52.10 ↔	Exenteration der Orbita mit therapeutischem Entfernen von Orbitaknochen, mit Erhalt der Lidhaut
02.99.90 ↔	Sonstige stereotaktische Operationen an Schädel, Gehirn und Hirnhäuten	16.52.11 ↔	Exenteration der Orbita mit therapeutischem Entfernen von Orbitaknochen, ohne Erhalt der Lidhaut
04.01.00 ↔	Exzision eines Akustikusneurinoms, n.n.bez.	16.52.11 ↔	Exenteration der Orbita mit therapeutischem Entfernen von Orbitaknochen, ohne Erhalt der Lidhaut
04.01.10 ↔	Exzision eines Akustikusneurinoms durch Kraniotomie	16.52.99 ↔	Exenteration der Orbita mit therapeutischem Entfernen von Orbitaknochen, sonstige
04.01.11 ↔	Exzision eines Akustikusneurinoms, translabyrinthärer Zugang	16.52.99 ↔	Exenteration der Orbita mit therapeutischem Entfernen von Orbitaknochen, sonstige
04.01.99 ↔	Exzision eines Akustikusneurinoms, sonstige	16.59.00 ↔	Sonstige Exenteration der Orbita, n.n.bez.
04.76 ↔	Plastische Rekonstruktion einer alten traumatischen Verletzung an kranialen und peripheren Nerven	16.59.00 ↔	Sonstige Exenteration der Orbita, n.n.bez.
04.79.10 ↔	Transplantation und Transposition eines extrakraniellen Hirnnerven mit epineuraler Naht	16.59.10 ↔	Sonstige Exenteration der Orbita, mit Erhalt der Lidhaut
04.79.11 ↔	Transplantation und Transposition des Plexus brachialis mit epineuraler Naht	16.59.10 ↔	Sonstige Exenteration der Orbita, mit Erhalt der Lidhaut
04.79.12 ↔	Transplantation und Transposition von Nerven der Schulter mit epineuraler Naht	16.59.11 ↔	Sonstige Exenteration der Orbita, ohne Erhalt der Lidhaut
04.79.13 ↔	Transplantation und Transposition eines Nerven des Armes und der Hand mit epineuraler Naht	16.59.11 ↔	Sonstige Exenteration der Orbita, ohne Erhalt der Lidhaut
04.79.14 ↔	Transplantation und Transposition von Nerven des Rumpfes und der unteren Extremität mit epineuraler Naht	16.59.99 ↔	Sonstige Exenteration der Orbita, sonstige
04.79.19 ↔	Transplantation und Transposition eines sonstigen Nervens mit epineuraler Naht	16.59.99 ↔	Sonstige Exenteration der Orbita, sonstige
04.79.20 ↔	Transplantation und Transposition eines Nerven mit interfaszikulärer Naht	21.72 ↔	Offene Reposition einer Nasenfraktur
04.79.21 ↔	Transplantation und Transposition eines extrakraniellen Hirnnerven mit interfaszikulärer Naht	22.79.00 ↔	Sonstige Rekonstruktion einer Nasennebenhöhle, n.n.bez.
04.79.22 ↔	Transplantation und Transposition des Plexus brachialis mit interfaszikulärer Naht	22.79.10 ↔	Rekonstruktion des Stirnbeins
04.79.23 ↔	Transplantation und Transposition von Nerven der Schulter mit interfaszikulärer Naht	22.79.11 ↔	Rekonstruktion oder Kranielisation einer Stirnhöhlenwand
04.79.24 ↔	Transplantation und Transposition eines Nerven des Armes und der Hand mit interfaszikulärer Naht	22.79.19 ↔	Sonstige Rekonstruktion einer Nasennebenhöhle, sonstige
		24.2X.10 ↔	Gingivaplastik mit Transplantat oder Implantat
		24.2X.99 ↔	Gingivaplastik, sonstige
		24.4X.00 ↔	Exzision einer Zahnläsion am Kiefer, n.n.bez.
		24.4X.10 ↔	Exzision einer Zahnläsion am Kiefer mit Eröffnung von Kieferhöhle oder Nasenboden
		24.4X.11 ↔	Exzision einer Zahnläsion am Kiefer mit Nervendarstellung

24.4X.99 ↔ Exzision einer Zahnläsion am Kiefer, sonstige	25.2X.59 ↔ Pelviglossomandibulektomie, mit sonstiger Rekonstruktion
24.5X.00 ↔ Alveoloplastik, n.n.bez.	25.3X.00 ↔ Vollständige Glossektomie, n.n.bez.
24.5X.10 ↔ Alveoloplastik mit Transplantat	25.3X.09 ↔ Vollständige Glossektomie, sonstige
24.5X.99 ↔ Alveoloplastik, sonstige	25.3X.10 ↔ Vollständige Glossektomie, transoraler Zugang, n.n.bez.
24.91.10 ↔ Vestibulumplastik	25.3X.11 ↔ Vollständige Glossektomie, transoraler Zugang, ohne Rekonstruktion
24.91.11 ↔ Mundbodensenkung	25.3X.12 ↔ Vollständige Glossektomie, transoraler Zugang, Rekonstruktion mit lokaler Schleimhaut
24.91.99 ↔ Extension oder Vertiefung des Sulcus buccolabialis oder lingualis, sonstige	25.3X.13 ↔ Vollständige Glossektomie, transoraler Zugang, Rekonstruktion mit myokutanem Lappen
25.02 ↔ Offene Biopsie an der Zunge	25.3X.14 ↔ Vollständige Glossektomie, transoraler Zugang, Rekonstruktion mit freiem mikrovaskulär-anastomosierten Transplantat
25.1 ↔ Exzision oder Destruktion von Läsion oder Gewebe an der Zunge	25.3X.19 ↔ Vollständige Glossektomie, transoraler Zugang, mit sonstiger Rekonstruktion
25.2X.00 ↔ Partielle Glossektomie, n.n.bez.	25.3X.20 ↔ Vollständige Glossektomie, transmandibulärer Zugang, n.n.bez.
25.2X.09 ↔ Partielle Glossektomie, sonstige	25.3X.21 ↔ Vollständige Glossektomie, transmandibulärer Zugang, ohne Rekonstruktion
25.2X.10 ↔ Partielle Glossektomie, transoraler Zugang, n.n.bez.	25.3X.22 ↔ Vollständige Glossektomie, transmandibulärer Zugang, Rekonstruktion mit lokaler Schleimhaut
25.2X.11 ↔ Partielle Glossektomie, transoraler Zugang, ohne Rekonstruktion	25.3X.23 ↔ Vollständige Glossektomie, transmandibulärer Zugang, Rekonstruktion mit myokutanem Lappen
25.2X.12 ↔ Partielle Glossektomie, transoraler Zugang, Rekonstruktion mit lokaler Schleimhaut	25.3X.24 ↔ Vollständige Glossektomie, transmandibulärer Zugang, Rekonstruktion mit freiem mikrovaskulär-anastomosierten Transplantat
25.2X.13 ↔ Partielle Glossektomie, transoraler Zugang, Rekonstruktion mit myokutanem Lappen	25.3X.29 ↔ Vollständige Glossektomie, transmandibulärer Zugang, mit sonstiger Rekonstruktion
25.2X.14 ↔ Partielle Glossektomie, transoraler Zugang, Rekonstruktion mit freiem mikrovaskulär-anastomosierten Transplantat	25.3X.30 ↔ Vollständige Pelviglossektomie, transoraler Zugang, n.n.bez.
25.2X.19 ↔ Partielle Glossektomie, transoraler Zugang, mit sonstiger Rekonstruktion	25.3X.31 ↔ Vollständige Pelviglossektomie, transoraler Zugang, ohne Rekonstruktion
25.2X.20 ↔ Partielle Glossektomie, transmandibulärer Zugang, n.n.bez.	25.3X.32 ↔ Vollständige Pelviglossektomie, transoraler Zugang, Rekonstruktion mit lokaler Schleimhaut
25.2X.21 ↔ Partielle Glossektomie, transmandibulärer Zugang, ohne Rekonstruktion	25.3X.33 ↔ Vollständige Pelviglossektomie, transoraler Zugang, Rekonstruktion mit myokutanem Lappen
25.2X.22 ↔ Partielle Glossektomie, transmandibulärer Zugang, Rekonstruktion mit lokaler Schleimhaut	25.3X.34 ↔ Vollständige Pelviglossektomie, transoraler Zugang, Rekonstruktion mit freiem mikrovaskulär-anastomosierten Transplantat
25.2X.23 ↔ Partielle Glossektomie, transmandibulärer Zugang, Rekonstruktion mit myokutanem Lappen	25.3X.39 ↔ Vollständige Pelviglossektomie, transoraler Zugang, mit sonstiger Rekonstruktion
25.2X.24 ↔ Partielle Glossektomie, transmandibulärer Zugang, Rekonstruktion mit freiem mikrovaskulär-anastomosierten Transplantat	25.3X.40 ↔ Vollständige Pelviglossektomie, transmandibulärer Zugang, n.n.bez.
25.2X.29 ↔ Partielle Glossektomie, transmandibulärer Zugang, mit sonstiger Rekonstruktion	25.3X.41 ↔ Vollständige Pelviglossektomie, transmandibulärer Zugang, ohne Rekonstruktion
25.2X.30 ↔ Pelviglossektomie, transoraler Zugang, n.n.bez.	25.3X.42 ↔ Vollständige Pelviglossektomie, transmandibulärer Zugang, Rekonstruktion mit lokaler Schleimhaut
25.2X.31 ↔ Pelviglossektomie, transoraler Zugang, ohne Rekonstruktion	25.3X.43 ↔ Vollständige Pelviglossektomie, transmandibulärer Zugang, Rekonstruktion mit myokutanem Lappen
25.2X.32 ↔ Pelviglossektomie, transoraler Zugang, Rekonstruktion mit lokaler Schleimhaut	25.3X.44 ↔ Vollständige Pelviglossektomie, transmandibulärer Zugang, Rekonstruktion mit freiem mikrovaskulär-anastomosierten Transplantat
25.2X.33 ↔ Pelviglossektomie, transoraler Zugang, Rekonstruktion mit myokutanem Lappen	25.3X.49 ↔ Vollständige Pelviglossektomie, transmandibulärer Zugang, mit sonstiger Rekonstruktion
25.2X.34 ↔ Pelviglossektomie, transoraler Zugang, Rekonstruktion mit freiem mikrovaskulär-anastomosierten Transplantat	25.3X.50 ↔ Vollständige Pelviglossomandibulektomie, n.n.bez.
25.2X.39 ↔ Pelviglossektomie, transoraler Zugang, mit sonstiger Rekonstruktion	25.3X.51 ↔ Vollständige Pelviglossomandibulektomie, ohne Rekonstruktion
25.2X.40 ↔ Pelviglossektomie, transmandibulärer Zugang, n.n.bez.	25.3X.52 ↔ Vollständige Pelviglossomandibulektomie, Rekonstruktion mit lokaler Schleimhaut
25.2X.41 ↔ Pelviglossektomie, transmandibulärer Zugang, ohne Rekonstruktion	25.3X.53 ↔ Vollständige Pelviglossomandibulektomie, Rekonstruktion mit myokutanem Lappen
25.2X.42 ↔ Pelviglossektomie, transmandibulärer Zugang, Rekonstruktion mit lokaler Schleimhaut	25.3X.54 ↔ Vollständige Pelviglossomandibulektomie, Rekonstruktion mit freiem mikrovaskulär-anastomosierten Transplantat
25.2X.43 ↔ Pelviglossektomie, transmandibulärer Zugang, Rekonstruktion mit myokutanem Lappen	25.3X.59 ↔ Vollständige Pelviglossomandibulektomie, mit sonstiger Rekonstruktion
25.2X.44 ↔ Pelviglossektomie, transmandibulärer Zugang, Rekonstruktion mit freiem mikrovaskulär-anastomosierten Transplantat	25.4X.00 ↔ Radikale Glossektomie, n.n.bez.
25.2X.49 ↔ Pelviglossektomie, transmandibulärer Zugang, mit sonstiger Rekonstruktion	25.4X.10 ↔ Radikale Glossektomie, transoraler Zugang, n.n.bez.
25.2X.50 ↔ Pelviglossomandibulektomie, n.n.bez.	
25.2X.51 ↔ Pelviglossomandibulektomie, ohne Rekonstruktion	
25.2X.52 ↔ Pelviglossomandibulektomie, Rekonstruktion mit lokaler Schleimhaut	
25.2X.53 ↔ Pelviglossomandibulektomie, Rekonstruktion mit myokutanem Lappen	
25.2X.54 ↔ Pelviglossomandibulektomie, Rekonstruktion mit freiem mikrovaskulär-anastomosierten Transplantat	

25.4X.11 ↔	Radikale Glossektomie, transoraler Zugang, ohne Rekonstruktion	27.1 ↔	Inzision am Gaumen
25.4X.12 ↔	Radikale Glossektomie, transoraler Zugang, Rekonstruktion mit lokaler Schleimhaut	27.21.00 ↔	Biopsie am knöchernen Gaumen, n.n.bez.
25.4X.13 ↔	Radikale Glossektomie, transoraler Zugang, Rekonstruktion mit myokutanem Lappen	27.21.20 ↔	Offene Biopsie (mit Inzision) am knöchernen Gaumen
25.4X.14 ↔	Radikale Glossektomie, transoraler Zugang, Rekonstruktion mit freiem mikrovaskulär-anastomosierten Transplantat	27.21.99 ↔	Biopsie am knöchernen Gaumen, sonstige
25.4X.19 ↔	Radikale Glossektomie, transoraler Zugang, mit sonstiger Rekonstruktion	27.22.00 ↔	Biopsie an Uvula und weichem Gaumen, n.n.bez.
25.4X.20 ↔	Radikale Glossektomie, transmandibulärer Zugang, n.n.bez.	27.22.20 ↔	Offene Biopsie (mit Inzision) an Uvula und weichem Gaumen
25.4X.21 ↔	Radikale Glossektomie, transmandibulärer Zugang, ohne Rekonstruktion	27.22.99 ↔	Biopsie an Uvula und weichem Gaumen, sonstige
25.4X.22 ↔	Radikale Glossektomie, transmandibulärer Zugang, Rekonstruktion mit lokaler Schleimhaut	27.23.00 ↔	Biopsie an der Lippe, n.n.bez.
25.4X.23 ↔	Radikale Glossektomie, transmandibulärer Zugang, Rekonstruktion mit myokutanem Lappen	27.23.99 ↔	Biopsie an der Lippe, sonstige
25.4X.24 ↔	Radikale Glossektomie, transmandibulärer Zugang, Rekonstruktion mit freiem mikrovaskulär-anastomosierten Transplantat	27.24.00 ↔	Biopsie in der Mundhöhle, an nicht bezeichneter Struktur, n.n.bez.
25.4X.29 ↔	Radikale Glossektomie, transmandibulärer Zugang, mit sonstiger Rekonstruktion	27.24.20 ↔	Offene Biopsie (mit Inzision) an Wangenschleimhaut, Mundboden und sonstigen Strukturen in der Mundhöhle
25.4X.30 ↔	Radikale Pelviglossektomie, transoraler Zugang, n.n.bez.	27.24.99 ↔	Biopsie in der Mundhöhle, an nicht bezeichneter Struktur, sonstige
25.4X.31 ↔	Radikale Pelviglossektomie, transoraler Zugang, ohne Rekonstruktion	27.31.00 ↔	Lokale Exzision oder Destruktion von Läsion oder Gewebe am knöchernen Gaumen, n.n.bez.
25.4X.32 ↔	Radikale Pelviglossektomie, transoraler Zugang, Rekonstruktion mit lokaler Schleimhaut	27.31.10 ↔	Lokale Exzision von Läsion oder Gewebe am knöchernen Gaumen
25.4X.33 ↔	Radikale Pelviglossektomie, transoraler Zugang, Rekonstruktion mit myokutanem Lappen	27.31.20 ↔	Partielle Exzision von Läsion oder Gewebe am knöchernen Gaumen
25.4X.34 ↔	Radikale Pelviglossektomie, transoraler Zugang, Rekonstruktion mit freiem mikrovaskulär-anastomosierten Transplantat	27.31.30 ↔	Destruktion von Läsion oder Gewebe am knöchernen Gaumen
25.4X.39 ↔	Radikale Pelviglossektomie, transoraler Zugang, mit sonstiger Rekonstruktion	27.31.99 ↔	Lokale Exzision oder Destruktion von Läsion oder Gewebe am knöchernen Gaumen, sonstige
25.4X.40 ↔	Radikale Pelviglossektomie, transmandibulärer Zugang, n.n.bez.	27.32.00 ↔	Ausgedehnte Exzision oder Destruktion von Läsion oder Gewebe am knöchernen Gaumen, n.n.bez.
25.4X.41 ↔	Radikale Pelviglossektomie, transmandibulärer Zugang, ohne Rekonstruktion	27.32.00 ↔	Ausgedehnte Exzision oder Destruktion von Läsion oder Gewebe am knöchernen Gaumen, n.n.bez.
25.4X.42 ↔	Radikale Pelviglossektomie, transmandibulärer Zugang, Rekonstruktion mit lokaler Schleimhaut	27.32.10 ↔	Totale transorale Exstirpation von Läsion oder Gewebe am knöchernen Gaumen
25.4X.43 ↔	Radikale Pelviglossektomie, transmandibulärer Zugang, Rekonstruktion mit myokutanem Lappen	27.32.10 ↔	Totale transorale Exstirpation von Läsion oder Gewebe am knöchernen Gaumen
25.4X.44 ↔	Radikale Pelviglossektomie, transmandibulärer Zugang, Rekonstruktion mit freiem mikrovaskulär-anastomosierten Transplantat	27.32.10 ↔	Totale transorale Exstirpation von Läsion oder Gewebe am knöchernen Gaumen
25.4X.49 ↔	Radikale Pelviglossektomie, transmandibulärer Zugang, mit sonstiger Rekonstruktion	27.32.11 ↔	Radikale transmandibuläre Exzision [En-bloc-Resektion] von Läsion oder Gewebe am knöchernen Gaumen
25.4X.50 ↔	Radikale Pelviglossomandibulektomie, n.n.bez.	27.32.11 ↔	Radikale transmandibuläre Exzision [En-bloc-Resektion] von Läsion oder Gewebe am knöchernen Gaumen
25.4X.51 ↔	Radikale Pelviglossomandibulektomie, ohne Rekonstruktion	27.32.11 ↔	Radikale transmandibuläre Exzision [En-bloc-Resektion] von Läsion oder Gewebe am knöchernen Gaumen
25.4X.52 ↔	Radikale Pelviglossomandibulektomie, Rekonstruktion mit lokaler Schleimhaut	27.32.12 ↔	Radikale transfazial Exzision [En-bloc-Resektion] von Läsion oder Gewebe am knöchernen Gaumen
25.4X.53 ↔	Radikale Pelviglossomandibulektomie, Rekonstruktion mit myokutanem Lappen	27.32.12 ↔	Radikale transfazial Exzision [En-bloc-Resektion] von Läsion oder Gewebe am knöchernen Gaumen
25.4X.54 ↔	Radikale Pelviglossomandibulektomie, Rekonstruktion mit freiem mikrovaskulär-anastomosierten Transplantat	27.32.99 ↔	Ausgedehnte Exzision oder Destruktion von Läsion oder Gewebe am knöchernen Gaumen, sonstige
25.4X.59 ↔	Radikale Pelviglossomandibulektomie, mit sonstiger Rekonstruktion	27.32.99 ↔	Ausgedehnte Exzision oder Destruktion von Läsion oder Gewebe am knöchernen Gaumen, sonstige
25.4X.99 ↔	Radikale Glossektomie, sonstige	27.32.99 ↔	Ausgedehnte Exzision einer Läsion an der Lippe
25.59.00 ↔	Sonstige Zungenrekonstruktion und Zungenplastik, n.n.bez.	27.42 ↔	Sonstige Exzision von Läsion oder Gewebe an der Lippe, n.n.bez.
25.59.10 ↔	Plastische Rekonstruktion der Zunge, n.n.bez.	27.43.00 ↔	Sonstige Exzision von Läsion oder Gewebe an der Lippe, n.n.bez.
25.59.11 ↔	Reduktionsplastik der Zunge	27.43.10 ↔	Sonstige Exzision von Läsion oder Gewebe an der Lippe, lokale Exzision
25.59.99 ↔	Sonstige Zungenrekonstruktion und Zungenplastik, sonstige	27.43.99 ↔	Sonstige Exzision von Läsion oder Gewebe an der Lippe, sonstige
25.93 ↔	Lösung von Adhäsion an der Zunge	27.44.00 ↔	Radikale Exzision einer Läsion an der Lippe, n.n.bez.
25.94 ↔	Sonstige Glossotomie	27.44.11 ↔	Radikale Exzision einer Hautläsion der Lippe ohne Transplantation oder Transposition von Haut

27.44.20 ↔	Radikale Exzision einer Hautläsion der Lippe mit Transplantation oder Transposition von Haut	29.33.99 ↔	(Partielle) Pharyngektomie, sonstige
27.44.99 ↔	Radikale Exzision einer Läsion an der Lippe, sonstige	29.4X.10 ↔	Plastische Rekonstruktion am Pharynx, mit lokaler Schleimhaut oder freiem Hautlappen
27.49.00 ↔	Sonstige Exzision in der Mundhöhle, n.n.bez.	29.4X.11 ↔	Plastische Rekonstruktion am Pharynx, mit gestieltem myokutanen Lappen
27.49.10 ↔	Exzision an der Wange	29.4X.12 ↔	Plastische Rekonstruktion am Pharynx, mit mikrovaskulär anastomosiertem Transplantat, Darmtransplantat oder Magenhochzug
27.49.11 ↔	Exzision am Mundboden	29.4X.99 ↔	Plastische Rekonstruktion am Pharynx, sonstige
27.49.99 ↔	Sonstige Exzision in der Mundhöhle, sonstige	30.1X.00 ↔	Hemilaryngektomie, n.n.bez.
27.54.00 ↔	Plastische Rekonstruktion einer (angeborenen) Lippenspalte, n.n.bez.	30.1X.10 ↔	Hemilaryngektomie, supraglottisch horizontal
27.54.99 ↔	Plastische Rekonstruktion einer (angeborenen) Lippenspalte, sonstige	30.1X.11 ↔	Hemilaryngektomie, supraglottisch mit Zungengrundresektion
27.55.00 ↔	Vollhauttransplantat an Lippe und Mund, n.n.bez.	30.1X.99 ↔	Hemilaryngektomie, sonstige
27.55.10 ↔	Kleinflächiges Vollhauttransplantat an Lippe und Mund	30.29.00 ↔	Sonstige partielle Laryngektomie, n.n.bez.
27.55.20 ↔	Grossflächiges Vollhauttransplantat an Lippe und Mund	30.29.10 ↔	Cricohyoidoepiglottopexie (CHEP)
27.55.99 ↔	Vollhauttransplantat an Lippe und Mund, sonstige	30.29.11 ↔	Cricohyoidopexie (CHP)
27.56.10 ↔	Kleinflächiges Spalthauttransplantat an Lippe und Mund	30.29.20 ↔	Partielle Larynx-Pharynx-Resektion
27.56.10 ↔	Kleinflächiges Spalthauttransplantat an Lippe und Mund	30.29.21 ↔	Partielle Laryngektomie frontale (Huet)
27.56.20 ↔	Grossflächiges Spalthauttransplantat an Lippe und Mund	30.29.22 ↔	Partielle Laryngektomie frontolaterale (Leroux-Robert)
27.56.20 ↔	Grossflächiges Spalthauttransplantat an Lippe und Mund	30.29.30 ↔	Arytenoidektomie
27.56.20 ↔	Grossflächiges Spalthauttransplantat an Lippe und Mund	30.29.99 ↔	Sonstige partielle Laryngektomie, sonstige
27.56.30 ↔	Kleinflächige heterologe Hauttransplantation an die Lippe	31.1 †↔	Temporäre Tracheostomie
27.56.30 ↔	Kleinflächige heterologe Hauttransplantation an die Lippe	31.21 †↔	Mediastinale Tracheostomie
27.56.40 ↔	Grossflächig heterologe Hauttransplantation an die Lippe	31.29 †↔	Permanente Tracheostomie, sonstige
27.56.40 ↔	Grossflächig heterologe Hauttransplantation an die Lippe	31.69.10 ↔	Laryngoplastik, n.n.bez.
27.56.40 ↔	Grossflächig heterologe Hauttransplantation an die Lippe	31.69.11 ↔	Medialisierung Laryngoplastik, n.n.bez.
27.56.50 ↔	Kleinflächige homologe Hauttransplantation an die Lippe	31.69.12 ↔	Medialisierung Laryngoplastik, Thyroplastik Typ I
27.56.50 ↔	Kleinflächige homologe Hauttransplantation an die Lippe	31.69.14 ↔	Medialisierung Laryngoplastik, externer Zugang
27.56.50 ↔	Kleinflächige homologe Hauttransplantation an die Lippe	31.69.20 ↔	Erweiterungsplastik der Glottis (endolaryngeal)
27.56.60 ↔	Grossflächig homologe Hauttransplantation an die Lippe	31.69.30 ↔	Cricothyroidopexie
27.56.60 ↔	Grossflächig homologe Hauttransplantation an die Lippe	31.69.31 ↔	Arytenoidopexie
27.56.60 ↔	Grossflächig homologe Hauttransplantation an die Lippe	31.69.40 ↔	Konstruktion / Revision einer Neoglottis
27.56.99 ↔	Sonstiges Hauttransplantat an Lippe und Mund, sonstige	31.69.41 ↔	Plastische Rekonstruktion des Larynx
27.56.99 ↔	Sonstiges Hauttransplantat an Lippe und Mund, sonstige	31.69.42 ↔	Plastische Rekonstruktion einer Stimmlippe
27.57.11 ↔	Anbringen eines gestielten Fernlappens an Lippe und Mund	31.69.99 ↔	Sonstige plastische Rekonstruktion am Larynx, sonstige
27.57.99 ↔	Anbringen eines gestielten oder freien Lappens an Lippe und Mund, sonstige	31.79.10 †↔	Erweiterungsplastik eines Tracheostoma
27.58 ↔	Revision eines gestielten oder freien Lappens oder freien Hauttransplantates an Lippe und Mund	38.01 ↔	Inzision von intrakraniellen Gefässen
27.59.20 ↔	Kleinflächige Weichteildeckung durch kultivierte Keratinozyten an der Lippe	38.31 ↔	Resektion von intrakraniellen Gefässen mit Anastomose
27.59.21 ↔	Grossflächige Weichteildeckung durch kultivierte Keratinozyten an der Lippe	38.61 ↔	Sonstige Exzision von intrakraniellen Gefässen
27.59.30 ↔	Kleinflächige temporäre Weichteildeckung durch Kombination mehrerer Verfahren an der Lippe	38.81 ↔	Sonstiger chirurgischer Verschluss von intrakraniellen Gefässen
27.59.31 ↔	Grossflächige temporäre Weichteildeckung durch Kombination mehrerer Verfahren an der Lippe	40.40 ↔	Neck dissection, n.n.bez.
27.59.41 ↔	Sonstige plastische Rekonstruktion an Lippe und Mund mit gestieltem Fernlappen	40.40 ↔	Neck dissection, n.n.bez.
27.59.60 ↔	Einsetzen eines Gewebeexpanders an der Lippe	40.41.00 ↔	Radikale Neck dissection, n.n.bez.
27.59.99 ↔	Sonstige plastische Rekonstruktion an Lippe und Mund, sonstige	40.41.00 ↔	Radikale Neck dissection, n.n.bez.
27.71 ↔	Inzision an der Uvula	40.41.10 ↔	Selektive (funktionelle) Neck dissection, supraomohyoid (Region I-III)
27.72 ↔	Exzision an der Uvula	40.41.10 ↔	Selektive (funktionelle) Neck dissection, supraomohyoid (Region I-III)
27.79 ↔	Operationen an der Uvula, sonstige	40.41.11 ↔	Selektive (funktionelle) Neck dissection, lateral (Region II-IV)
27.99 ↔	Sonstige Operationen an Mundhöhle und Gesicht, sonstige	40.41.11 ↔	Selektive (funktionelle) Neck dissection, lateral (Region II-IV)
29.33.00 ↔	(Partielle) Pharyngektomie, n.n.bez.	40.41.12 ↔	Selektive (funktionelle) Neck dissection, anterolateral (Region I-IV)
29.33.10 ↔	Partielle Pharyngektomie, ohne Rekonstruktion	40.41.12 ↔	Selektive (funktionelle) Neck dissection, anterolateral (Region I-IV)
		40.41.13 ↔	Selektive (funktionelle) Neck dissection, posterolateral (Region II-V)
		40.41.13 ↔	Selektive (funktionelle) Neck dissection, posterolateral (Region II-V)
		40.41.14 ↔	Selektive (funktionelle) Neck dissection, central (Region VI)
		40.41.14 ↔	Selektive (funktionelle) Neck dissection, central (Region VI)
		40.41.20 ↔	Radikale Neck dissection (inkl. modifiziert)
		40.41.20 ↔	Radikale Neck dissection (inkl. modifiziert)

40.41.21 ↔	Erweiterte radikale Neck dissection	76.46.10 ↔	Sonstige Rekonstruktion an anderen Gesichtsschädelknochen mit mikrovaskulär-anastomosiertem Transplantat
40.41.21 ↔	Erweiterte radikale Neck dissection	76.46.99 ↔	Sonstige Rekonstruktion an anderen Gesichtsschädelknochen, sonstige
40.41.99 ↔	Radikale Neck dissection, sonstige	76.5X.00 ↔	Temporomandibuläre Arthroplastik, n.n.bez.
40.41.99 ↔	Radikale Neck dissection, sonstige	76.5X.00 ↔	Temporomandibuläre Arthroplastik, n.n.bez.
76.01 ↔	Sequestrektomie an Gesichtsschädelknochen	76.5X.10 ↔	Kondylektomie am Kiefergelenk mit Rekonstruktion
76.09.10 ↔	Reosteotomie nach Frakturposition	76.5X.10 ↔	Kondylektomie am Kiefergelenk mit Rekonstruktion
76.2X.00 ↔	Lokale Exzision oder Destruktion einer Läsion an Gesichtsschädelknochen, n.n.bez.	76.5X.19 ↔	Sonstige Kondylektomie am Kiefergelenk
76.2X.10 ↔	Dekortikation eines Gesichtsschädelknochens	76.5X.19 ↔	Sonstige Kondylektomie am Kiefergelenk
76.2X.11 ↔	Exzision von periostalem Gewebe an Gesichtsschädelknochen	76.5X.20 ↔	Diskoplastik am Kiefergelenk mit Rekonstruktion
76.2X.12 ↔	Abtragung (modellierende Osteotomie) an Gesichtsschädelknochen	76.5X.20 ↔	Diskoplastik am Kiefergelenk mit Rekonstruktion
76.2X.20 ↔	Destruktion einer Läsion an Gesichtsschädelknochen	76.5X.29 ↔	Sonstige Diskoplastik am Kiefergelenk
76.2X.99 ↔	Lokale Exzision oder Destruktion einer Läsion an Gesichtsschädelknochen, sonstige	76.5X.29 ↔	Sonstige Diskoplastik am Kiefergelenk
76.31.00 ↔	Partielle Mandibulektomie, n.n.bez.	76.5X.30 ↔	Exstirpation des Discus articularis am Kiefergelenk mit Rekonstruktion
76.31.10 ↔	Partielle Mandibulektomie ohne Rekonstruktion	76.5X.30 ↔	Exstirpation des Discus articularis am Kiefergelenk mit Rekonstruktion
76.31.21 ↔	Partielle Mandibulektomie, mit Kontinuitätsdurchtrennung und alloplastischer Rekonstruktion	76.5X.39 ↔	Sonstige Exstirpation des Discus articularis am Kiefergelenk
76.31.29 ↔	Partielle Mandibulektomie mit sonstiger Rekonstruktion	76.5X.39 ↔	Sonstige Exstirpation des Discus articularis am Kiefergelenk
76.31.99 ↔	Partielle Mandibulektomie, sonstige	76.5X.40 ↔	Resektion am Tuberculum articulare des Kiefergelenks
76.39.00 ↔	Partielle Ostektomie an anderen Gesichtsschädelknochen, n.n.bez.	76.5X.40 ↔	Resektion am Tuberculum articulare des Kiefergelenks
76.39.10 ↔	Partielle Ostektomie an anderen Gesichtsschädelknochen, Rekonstruktion mit mikrovaskulär-anastomosiertem Transplantat	76.5X.41 ↔	Plastische Rekonstruktion am Kiefergelenk
76.39.11 ↔	Partielle Ostektomie an anderen Gesichtsschädelknochen, Rekonstruktion von Weich- und Hartgewebe	76.5X.41 ↔	Plastische Rekonstruktion am Kiefergelenk
76.39.19 ↔	Partielle Ostektomie an anderen Gesichtsschädelknochen, sonstige Rekonstruktion	76.5X.42 ↔	Gelenkstabilisierung (bewegungseinschränkend) des Kiefergelenks
76.39.99 ↔	Partielle Ostektomie an anderen Gesichtsschädelknochen, sonstige	76.5X.42 ↔	Gelenkstabilisierung (bewegungseinschränkend) des Kiefergelenks
76.41.00 ↔	Totale Mandibulektomie mit gleichzeitiger Rekonstruktion, n.n.bez.	76.5X.50 ↔	Arthroskopische Entfernung eines freien Gelenkkörpers am Kiefergelenk
76.41.10 ↔	Totale Mandibulektomie mit gleichzeitiger Rekonstruktion, Rekonstruktion mit mikrovaskulär-anastomosiertem Transplantat	76.5X.50 ↔	Arthroskopische Entfernung eines freien Gelenkkörpers am Kiefergelenk
76.41.99 ↔	Totale Mandibulektomie mit gleichzeitiger Rekonstruktion, sonstige	76.5X.59 ↔	Sonstige Entfernung eines freien Gelenkkörpers am Kiefergelenk
76.42 ↔	Sonstige totale Mandibulektomie	76.5X.59 ↔	Sonstige Entfernung eines freien Gelenkkörpers am Kiefergelenk
76.43.00 ↔	Sonstige Rekonstruktion der Mandibula, n.n.bez.	76.5X.60 ↔	Implantation einer Endoprothese am Kiefergelenk
76.43.10 ↔	Sonstige Rekonstruktion der Mandibula mit mikrovaskulär-anastomosiertem Transplantat	76.5X.61 ↔	Wechsel einer Endoprothese am Kiefergelenk
76.43.11 ↔	Einsetzen eines CAD-Implantats an Mandibula, zur plastischen Rekonstruktion eines einfachen Defekts	76.5X.90 ↔	Sonstige temporomandibuläre Arthroplastik oder Diskoplastik am Kiefergelenk
76.43.99 ↔	Sonstige Rekonstruktion der Mandibula, sonstige	76.5X.90 ↔	Sonstige temporomandibuläre Arthroplastik oder Diskoplastik am Kiefergelenk
76.44.00 ↔	Totale Ostektomie an anderen Gesichtsschädelknochen mit gleichzeitiger Rekonstruktion, n.n.bez.	76.61.00 ↔	Geschlossene Osteoplastik [Osteotomie] am Ramus mandibulae, n.n.bez.
76.44.10 ↔	Totale Ostektomie an anderen Gesichtsschädelknochen, Rekonstruktion mit mikrovaskulär-anastomosiertem Transplantat	76.61.10 ↔	Geschlossene Osteoplastik [Osteotomie] am Ramus mandibulae, ohne Distraction
76.44.11 ↔	Totale Ostektomie an anderen Gesichtsschädelknochen, Rekonstruktion mit nicht vaskularisiertem Transplantat	76.61.20 ↔	Geschlossene Osteoplastik [Osteotomie] am Ramus mandibulae, mit Distraction
76.44.19 ↔	Totale Ostektomie an anderen Gesichtsschädelknochen mit sonstiger Rekonstruktion	76.61.99 ↔	Geschlossene Osteoplastik [Osteotomie] am Ramus mandibulae, sonstige
76.44.99 ↔	Totale Ostektomie an anderen Gesichtsschädelknochen mit gleichzeitiger Rekonstruktion, sonstige	76.62.00 ↔	Offene Osteoplastik [Osteotomie] am Ramus mandibulae, n.n.bez.
76.45 ↔	Sonstige totale Ostektomie an anderen Gesichtsschädelknochen	76.62.10 ↔	Offene Osteoplastik [Osteotomie] am Ramus mandibulae, ohne Distraction
76.46.00 ↔	Sonstige Rekonstruktion an anderen Gesichtsschädelknochen, n.n.bez.	76.62.20 ↔	Offene Osteoplastik [Osteotomie] am Ramus mandibulae, mit Distraction
		76.62.99 ↔	Offene Osteoplastik [Osteotomie] am Ramus mandibulae, sonstige
		76.63.00 ↔	Osteoplastik [Osteotomie] am Corpus mandibulae, n.n.bez.
		76.63.00 ↔	Osteoplastik [Osteotomie] am Corpus mandibulae, n.n.bez.

- 76.63.10 ↔ Osteoplastik [Osteotomie] im seitlichen Alveolarkambereich oder mit frontaler Kontinuitätsdurchtrennung der Mandibula ohne Distraction
- 76.63.10 ↔ Osteoplastik [Osteotomie] im seitlichen Alveolarkambereich oder mit frontaler Kontinuitätsdurchtrennung der Mandibula ohne Distraction
- 76.63.11 ↔ Osteoplastik [Osteotomie] im frontalen Alveolarkambereich oder mit Kontinuitätsdurchtrennung am horizontalen Mandibulaast ohne Distraction
- 76.63.11 ↔ Osteoplastik [Osteotomie] im frontalen Alveolarkambereich oder mit Kontinuitätsdurchtrennung am horizontalen Mandibulaast ohne Distraction
- 76.63.12 ↔ Osteoplastik [Osteotomie] zur Kinnverlagerung ohne Distraction
- 76.63.12 ↔ Osteoplastik [Osteotomie] zur Kinnverlagerung ohne Distraction
- 76.63.20 ↔ Verlagerung des Alveolarfortsatzes durch horizontale Distraction nach Osteotomie
- 76.63.20 ↔ Verlagerung des Alveolarfortsatzes durch horizontale Distraction nach Osteotomie
- 76.63.21 ↔ Verlagerung der Mandibula durch Distraction nach Osteotomie im horizontalen Mandibulaast
- 76.63.21 ↔ Verlagerung der Mandibula durch Distraction nach Osteotomie im horizontalen Mandibulaast
- 76.63.99 ↔ Osteoplastik [Osteotomie] am Corpus mandibulae, sonstige
- 76.63.99 ↔ Osteoplastik [Osteotomie] am Corpus mandibulae, sonstige
- 76.64 ↔ Sonstige orthognathische Chirurgie an der Mandibula
- 76.65.00 ↔ Segmentale Osteoplastik [Osteotomie] der Maxilla, n.n.bez.
- 76.65.10 ↔ Segmentale Osteoplastik [Osteotomie] der Maxilla, ohne Distraction
- 76.65.20 ↔ Osteotomie der Maxilla im frontalen Alveolarkambereich, mit Distraction
- 76.65.21 ↔ Osteotomie der Maxilla im seitlichen Alveolarkambereich, mit Distraction
- 76.65.22 ↔ Osteotomie der Maxilla im frontalen und seitlichen Alveolarkambereich in mehreren Segmenten, mit Distraction
- 76.65.99 ↔ Segmentale Osteoplastik [Osteotomie] der Maxilla, sonstige
- 76.66.00 ↔ Totale Osteoplastik [Osteotomie] der Maxilla, n.n.bez.
- 76.66.10 ↔ Totale Osteoplastik [Osteotomie] der Maxilla ohne Distraction
- 76.66.20 ↔ Osteotomie der Maxilla in der Le-Fort-I-Ebene in einem Stück mit Distraction
- 76.66.21 ↔ Osteotomie der Maxilla in der Le-Fort-I-Ebene in zwei Stücken mit Distraction
- 76.66.22 ↔ Osteotomie der Maxilla in der Le-Fort-I-Ebene in drei oder mehr Stücken mit Distraction
- 76.66.30 ↔ Plastische Rekonstruktion und Augmentation der Maxilla durch totale Auflagerungsplastik
- 76.66.99 ↔ Totale Osteoplastik [Osteotomie] der Maxilla, sonstige
- 76.67 ↔ Reduktionsgenioplastik
- 76.68 ↔ Augmentationsgenioplastik
- 76.69.10 ↔ Osteotomie zur Verlagerung des Mittelgesichts in der Le-Fort-II- oder Le-Fort-III-Ebene ohne Distraction
- 76.69.10 ↔ Osteotomie zur Verlagerung des Mittelgesichts in der Le-Fort-II- oder Le-Fort-III-Ebene ohne Distraction
- 76.69.20 ↔ Osteotomie zur Verlagerung des Mittelgesichts in der Le-Fort-II-Ebene mit Distraction
- 76.69.20 ↔ Osteotomie zur Verlagerung des Mittelgesichts in der Le-Fort-II-Ebene mit Distraction
- 76.69.21 ↔ Osteotomie zur Verlagerung des Mittelgesichts in der Le-Fort-II-Ebene, kombiniert mit anderer Osteotomie mit Distraction
- 76.69.21 ↔ Osteotomie zur Verlagerung des Mittelgesichts in der Le-Fort-II-Ebene, kombiniert mit anderer Osteotomie mit Distraction
- 76.69.30 ↔ Osteotomie zur Verlagerung des Mittelgesichts in der Le-Fort-III-Ebene mit Distraction
- 76.69.30 ↔ Osteotomie zur Verlagerung des Mittelgesichts in der Le-Fort-III-Ebene mit Distraction
- 76.69.40 ↔ Osteotomie zur Verlagerung des Mittelgesichts in der Le-Fort-III-Ebene, kombiniert mit Le-Fort-I-Ebene mit Distraction
- 76.69.40 ↔ Osteotomie zur Verlagerung des Mittelgesichts in der Le-Fort-III-Ebene, kombiniert mit Le-Fort-I-Ebene mit Distraction
- 76.69.90 ↔ Sonstige Osteotomie zur Verlagerung des Mittelgesichts
- 76.70 ↔ Reposition einer Gesichtsschädelfraktur, n.n.bez.
- 76.72 ↔ Offene Reposition einer Jochbein- und Jochbogenfraktur
- 76.74 ↔ Offene Reposition einer Maxillafraktur
- 76.76.00 ↔ Offene Reposition einer Mandibulafraktur, n.n.bez.
- 76.76.10 ↔ Offene Reposition einer Einfachfraktur des Corpus mandibulae
- 76.76.11 ↔ Offene Reposition einer Mehrfachfraktur des Corpus mandibulae
- 76.76.20 ↔ Offene Reposition (von aussen) einer Einfach- oder Mehrfachfraktur des Ramus mandibulae
- 76.76.21 ↔ Offene Reposition (transoral) einer Einfach- oder Mehrfachfraktur des Ramus mandibulae
- 76.76.30 ↔ Offene Reposition (transoral oder von aussen) einer Fraktur des Processus articularis mandibulae
- 76.76.99 ↔ Offene Reposition einer Mandibulafraktur, sonstige
- 76.77.00 ↔ Offene Reposition einer Processus alveolaris-Fraktur, n.n.bez.
- 76.77.10 ↔ Offene Reposition einer Processus alveolaris-Fraktur der Maxilla
- 76.77.11 ↔ Offene Reposition einer Processus alveolaris-Fraktur der Mandibula
- 76.77.99 ↔ Offene Reposition einer Processus alveolaris-Fraktur, sonstige
- 76.78.11 ↔ Endoskopische Reposition einer Stirnhöhlenvorderwandfraktur
- 76.78.20 ↔ Geschlossene Reposition einer Orbitafraktur
- 76.78.21 ↔ Endoskopische Reposition einer Orbitafraktur
- 76.79.00 ↔ Sonstige offene Reposition einer Gesichtsschädelfraktur, n.n.bez.
- 76.79.10 ↔ Sonstige offene Reposition einer Fraktur des Orbitadaches
- 76.79.11 ↔ Sonstige offene Reposition einer Fraktur der lateralen Orbitawand
- 76.79.19 ↔ Sonstige offene Reposition einer sonstigen Orbitafraktur
- 76.79.20 ↔ Sonstige offene Reposition einer Stirnhöhlenwandfraktur
- 76.79.30 ↔ Sonstige offene Reposition einer nasoethmoidalen Mittelgesichtsfraktur
- 76.79.31 ↔ Sonstige offene Reposition einer zentrolateralen Mittelgesichtsfraktur
- 76.79.39 ↔ Sonstige offene Reposition einer sonstigen lateralen Mittelgesichtsfraktur
- 76.79.40 ↔ Sonstige offene Reposition kombinierter Mittelgesichtsfrakturen (Mehrfachfraktur)
- 76.79.40 ↔ Sonstige offene Reposition kombinierter Mittelgesichtsfrakturen (Mehrfachfraktur)
- 76.79.99 ↔ Sonstige offene Reposition einer Gesichtsschädelfraktur, sonstige



76.91.00 ↔	Knochentransplantat an Gesichtsschädelknochen, n.n.bez.	86.41.1D ↔	Radikale und grossflächige Exzision von Läsion oder Gewebe an Haut und Subkutangewebe, ohne primären Wundverschluss, am Fuss
76.91.10 ↔	Transplantat an Gesichtsschädelknochen	86.42.11 ↔	Radikale und grossflächige Exzision von Läsion oder Gewebe an Haut und Subkutangewebe, mit primärem Wundverschluss, am Kopf
76.91.99 ↔	Knochentransplantat an Gesichtsschädelknochen, sonstige	86.42.12 ↔	Radikale und grossflächige Exzision von Läsion oder Gewebe an Haut und Subkutangewebe, mit primärem Wundverschluss, am Hals
76.92.30 ↔	Einsetzen eines CAD-Implantats an Maxilla, zur plastischen Rekonstruktion eines einfachen Defekts	86.42.13 ↔	Radikale und grossflächige Exzision von Läsion oder Gewebe an Haut und Subkutangewebe, mit primärem Wundverschluss, an Schulter und Axilla
76.94 ↔	Offene Reposition einer Kiefergelenkluxation	86.42.14 ↔	Radikale und grossflächige Exzision von Läsion oder Gewebe an Haut und Subkutangewebe, mit primärem Wundverschluss, an Oberarm und Ellenbogen
78.19.90 ↔	Geschlossene Reposition einer Fraktur sonstiger bezeichneter Knochen mit Knochenfixation durch Fixateur externe	86.42.15 ↔	Radikale und grossflächige Exzision von Läsion oder Gewebe an Haut und Subkutangewebe, mit primärem Wundverschluss, an Unterarm
78.19.91 ↔	Offene Reposition einer Fraktur sonstiger bezeichneter Knochen mit Knochenfixation durch Fixateur externe	86.42.16 ↔	Radikale und grossflächige Exzision von Läsion oder Gewebe an Haut und Subkutangewebe, mit primärem Wundverschluss, an der Hand
78.59.00 ↔	Innere Knochenfixation ohne Reposition der Fraktur an anderen näher bezeichneten Knochen, ausser Gesichtsschädelknochen, n.n.bez.	86.42.17 ↔	Radikale und grossflächige Exzision von Läsion oder Gewebe an Haut und Subkutangewebe, mit primärem Wundverschluss, an Brustwand und Rücken
78.59.90 ↔	Revision von Osteosynthesematerial ohne Materialersatz an anderen näher bezeichneten Knochen, ausser Gesichtsschädelknochen	86.42.18 ↔	Radikale und grossflächige Exzision von Läsion oder Gewebe an Haut und Subkutangewebe, mit primärem Wundverschluss, an Bauchregion und Leiste
78.59.99 ↔	Innere Knochenfixation ohne Reposition der Fraktur an anderen näher bezeichneten Knochen, ausser Gesichtsschädelknochen, sonstige	86.42.1A ↔	Radikale und grossflächige Exzision von Läsion oder Gewebe an Haut und Subkutangewebe, mit primärem Wundverschluss, am Gesäss
84.53.00 ↔	Implantation von interner Verlängerungsvorrichtung der Extremitäten mit kinetischer Traktion, n.n.bez.	86.42.1B ↔	Radikale und grossflächige Exzision von Läsion oder Gewebe an Haut und Subkutangewebe, mit primärem Wundverschluss, an Oberschenkel und Knie
84.53.10 ↔	Implantation eines nicht motorisierten internen Verlängerungs- oder Knochentransportsystem	86.42.1C ↔	Radikale und grossflächige Exzision von Läsion oder Gewebe an Haut und Subkutangewebe, mit primärem Wundverschluss, an Unterschenkel
84.53.11 ↔	Implantation eines motorisierten internen Verlängerungs- oder Knochentransportsystem	86.42.1D ↔	Radikale und grossflächige Exzision von Läsion oder Gewebe an Haut und Subkutangewebe, mit primärem Wundverschluss, am Fuss
84.53.99 ↔	Implantation von interner Verlängerungsvorrichtung der Extremitäten mit kinetischer Traktion, sonstige	86.43.11 ↔	Radikale und grossflächige Exzision von Läsion oder Gewebe an Haut und Subkutangewebe, mit plastischer Deckung, am Kopf
84.54 ↔	Implantation von sonstiger internen Verlängerungsvorrichtung der Extremitäten	86.43.12 ↔	Radikale und grossflächige Exzision von Läsion oder Gewebe an Haut und Subkutangewebe, mit plastischer Deckung, am Hals
86.41.11 ↔	Radikale und grossflächige Exzision von Läsion oder Gewebe an Haut und Subkutangewebe, ohne primären Wundverschluss, am Kopf	86.43.13 ↔	Radikale und grossflächige Exzision von Läsion oder Gewebe an Haut und Subkutangewebe, mit plastischer Deckung, an Schulter und Axilla
86.41.12 ↔	Radikale und grossflächige Exzision von Läsion oder Gewebe an Haut und Subkutangewebe, ohne primären Wundverschluss, am Hals	86.43.14 ↔	Radikale und grossflächige Exzision von Läsion oder Gewebe an Haut und Subkutangewebe, mit plastischer Deckung, an Oberarm und Ellenbogen
86.41.13 ↔	Radikale und grossflächige Exzision von Läsion oder Gewebe an Haut und Subkutangewebe, ohne primären Wundverschluss, an Schulter und Axilla	86.43.15 ↔	Radikale und grossflächige Exzision von Läsion oder Gewebe an Haut und Subkutangewebe, mit plastischer Deckung, an Unterarm
86.41.14 ↔	Radikale und grossflächige Exzision von Läsion oder Gewebe an Haut und Subkutangewebe, ohne primären Wundverschluss, an Oberarm und Ellenbogen	86.43.16 ↔	Radikale und grossflächige Exzision von Läsion oder Gewebe an Haut und Subkutangewebe, mit plastischer Deckung, an der Hand
86.41.15 ↔	Radikale und grossflächige Exzision von Läsion oder Gewebe an Haut und Subkutangewebe, ohne primären Wundverschluss, an Unterarm	86.43.17 ↔	Radikale und grossflächige Exzision von Läsion oder Gewebe an Haut und Subkutangewebe, mit plastischer Deckung, an Brustwand und Rücken
86.41.16 ↔	Radikale und grossflächige Exzision von Läsion oder Gewebe an Haut und Subkutangewebe, ohne primären Wundverschluss, an der Hand	86.43.18 ↔	Radikale und grossflächige Exzision von Läsion oder Gewebe an Haut und Subkutangewebe, mit plastischer Deckung, an Bauchregion und Leiste
86.41.17 ↔	Radikale und grossflächige Exzision von Läsion oder Gewebe an Haut und Subkutangewebe, ohne primären Wundverschluss, an Brustwand und Rücken	86.43.1A ↔	Radikale und grossflächige Exzision von Läsion oder Gewebe an Haut und Subkutangewebe, mit plastischer Deckung, am Gesäss
86.41.18 ↔	Radikale und grossflächige Exzision von Läsion oder Gewebe an Haut und Subkutangewebe, ohne primären Wundverschluss, an Bauchregion und Leiste		
86.41.1A ↔	Radikale und grossflächige Exzision von Läsion oder Gewebe an Haut und Subkutangewebe, ohne primären Wundverschluss, am Gesäss		
86.41.1B ↔	Radikale und grossflächige Exzision von Läsion oder Gewebe an Haut und Subkutangewebe, ohne primären Wundverschluss, an Oberschenkel und Knie		
86.41.1C ↔	Radikale und grossflächige Exzision von Läsion oder Gewebe an Haut und Subkutangewebe, ohne primären Wundverschluss, an Unterschenkel		

- 86.43.1B ↔ Radikale und grossflächige Exzision von Läsion oder Gewebe an Haut und Subkutangewebe, mit plastischer Deckung, an Oberschenkel und Knie
- 86.43.1C ↔ Radikale und grossflächige Exzision von Läsion oder Gewebe an Haut und Subkutangewebe, mit plastischer Deckung, an Unterschenkel
- 86.43.1D ↔ Radikale und grossflächige Exzision von Läsion oder Gewebe an Haut und Subkutangewebe, mit plastischer Deckung, am Fuss
- 86.6B.11 ↔ Autologe Spalthauttransplantation, kleinflächig, am Kopf
- 86.6B.12 ↔ Autologe Spalthauttransplantation, kleinflächig, am Hals
- 86.6B.13 ↔ Autologe Spalthauttransplantation, kleinflächig, an Schulter und Axilla
- 86.6B.14 ↔ Autologe Spalthauttransplantation, kleinflächig, an Oberarm und Ellenbogen
- 86.6B.15 ↔ Autologe Spalthauttransplantation, kleinflächig, am Unterarm
- 86.6B.17 ↔ Autologe Spalthauttransplantation, kleinflächig, an Brustwand und Rücken
- 86.6B.18 ↔ Autologe Spalthauttransplantation, kleinflächig, an Bauchregion und Leiste
- 86.6B.1A ↔ Autologe Spalthauttransplantation, kleinflächig, am Gesäss
- 86.6B.1B ↔ Autologe Spalthauttransplantation, kleinflächig, an Oberschenkel und Knie
- 86.6B.1C ↔ Autologe Spalthauttransplantation, kleinflächig, am Unterschenkel
- 86.6B.1D ↔ Autologe Spalthauttransplantation, kleinflächig, am Fuss
- 86.6B.21 ↔ Autologe Spalthauttransplantation, grossflächig, am Kopf
- 86.6B.22 ↔ Autologe Spalthauttransplantation, grossflächig, am Hals
- 86.6B.23 ↔ Autologe Spalthauttransplantation, grossflächig, an Schulter und Axilla
- 86.6B.24 ↔ Autologe Spalthauttransplantation, grossflächig, an Oberarm und Ellenbogen
- 86.6B.25 ↔ Autologe Spalthauttransplantation, grossflächig, am Unterarm
- 86.6B.27 ↔ Autologe Spalthauttransplantation, grossflächig, an Brustwand und Rücken
- 86.6B.28 ↔ Autologe Spalthauttransplantation, grossflächig, an Bauchregion und Leiste
- 86.6B.2A ↔ Autologe Spalthauttransplantation, grossflächig, am Gesäss
- 86.6B.2B ↔ Autologe Spalthauttransplantation, grossflächig, an Oberschenkel und Knie
- 86.6B.2C ↔ Autologe Spalthauttransplantation, grossflächig, am Unterschenkel
- 86.6B.2D ↔ Autologe Spalthauttransplantation, grossflächig, am Fuss
- 86.83.11 ↔ Gewebereduktionsplastik an Kopf und Hals
- 86.83.12 ↔ Gewebereduktionsplastik an Schulter und Oberarm
- 86.83.13 ↔ Gewebereduktionsplastik an Unterarm
- 86.83.14 ↔ Gewebereduktionsplastik an Hand
- 86.83.1A ↔ Gewebereduktionsplastik am Bauch
- 86.83.1B ↔ Gewebereduktionsplastik an Rücken oder Flanke
- 86.83.1C ↔ Gewebereduktionsplastik gleichzeitig Bauch, Flanke sowie Rücken
- 86.83.1D ↔ Gewebereduktionsplastik an der Leisten- und Genitalregion
- 86.83.1E ↔ Gewebereduktionsplastik am Gesäss
- 86.83.1F ↔ Gewebereduktionsplastik an Oberschenkel
- 86.83.1G ↔ Gewebereduktionsplastik an Unterschenkel und Fuss

### Prozedur D25-4

- 02.05.11 ↔ Einsetzen eines CAD-Implantats an Hirnschädel ohne Beteiligung des Gesichtsschädels, grosser oder komplexer Defekt
- 02.05.20 ↔ Einsetzen eines CAD-Implantats an Hirnschädel mit Beteiligung von Orbita, Temporalregion oder frontalem Sinus, bis zu 2 Regionen
- 02.05.30 ↔ Einsetzen eines CAD-Implantats an Hirnschädel mit Beteiligung multipler Regionen des Gesichtsschädels, ab 3 Regionen
- 76.43.12 ↔ Einsetzen eines CAD-Implantats an Mandibula, zur plastischen Rekonstruktion eines grossen oder komplexen Defekts
- 76.92.20 ↔ Einsetzen von CAD-Implantat an Gesichtsschädel ohne Beteiligung des Hirnschädels, bis zu 2 Regionen
- 76.92.21 ↔ Einsetzen von CAD-Implantat an Gesichtsschädel ohne Beteiligung des Hirnschädels, ab 3 Regionen
- 76.92.31 ↔ Einsetzen eines CAD-Implantats an Maxilla, zur plastischen Rekonstruktion eines grossen oder komplexen Defekts

### Prozedur D25-5

- 01.12.00 ↔ Offene Biopsie an den Hirnhäuten, n.n.bez.
- 01.12.10 ↔ Stereotaktische offene Biopsie an den Hirnhäuten
- 01.12.99 ↔ Offene Biopsie an den Hirnhäuten, sonstige
- 01.14.00 ↔ Offene Biopsie am Gehirn, n.n.bez.
- 01.14.10 ↔ Stereotaktische offene Biopsie am Gehirn
- 01.14.99 ↔ Offene Biopsie am Gehirn, sonstige
- 01.15 ↔ Biopsie am Schädel
- 01.21 ↔ Inzision und Drainage an den kranialen Sinus
- 01.24.00 ↔ Sonstige Kraniotomie, n.n.bez.
- 01.24.10 ↔ Sonstige Kraniotomie mit Dekompression
- 01.24.11 ↔ Sonstige Kraniotomie zur Entleerung eines epiduralen Hämatoms
- 01.24.12 ↔ Sonstige Kraniotomie zur Entleerung eines epiduralen Empyems
- 01.24.13 ↔ Sonstige Kraniotomie, Einlegen von alloplastischem Material oder Medikamententrägers in den Schädelknochen oder Epiduralraum
- 01.24.14 ↔ Sonstige Kraniotomie, Entfernung von alloplastischem Material oder Medikamententrägers aus Schädelknochen oder Epiduralraum
- 01.24.15 ↔ Sonstige Kraniotomie, Entfernung eines Fremdkörpers aus Schädelknochen oder Epiduralraum
- 01.24.16 ↔ Sonstige Kraniotomie, sonstige Drainage epiduraler Flüssigkeit oder aus sonstigen Gründen
- 01.24.20 ↔ Kraniotomie der Kalotte als Zugang, n.n.bez.
- 01.24.21 ↔ Bohrlochtrepanation der Kalotte als Zugang
- 01.24.22 ↔ Stereotaktisch geführte Schädelöffnung über die Kalotte als Zugang
- 01.24.29 ↔ Kraniotomie der Kalotte als Zugang, sonstige

01.24.30 ↔	Zugang zur Schädelbasis, n.n.bez.	01.39.21 ↔	Sonstige Inzision am Gehirn, Stereotaktische Entleerung eines intrakraniellen Abszesses
01.24.31 ↔	Zugang zur Schädelbasis, transoral	01.39.29 ↔	Sonstige Inzision am Gehirn, Stereotaktische Entleerung sonstiger intrakranieller Flüssigkeit
01.24.32 ↔	Zugang zur Schädelbasis, transoral mit Spaltung des weichen Gaumens	01.39.30 ↔	Sonstige Inzision am Gehirn, Entfernung eines intrazerebralen Fremdkörpers
01.24.33 ↔	Zugang zur Schädelbasis, transoral mit Spaltung des weichen sowie harten Gaumens	01.39.40 ↔	Anlegen einer externen Drainage am Liquorsystem (z.B. ventrikulär, zisternal, subdural)
01.24.34 ↔	Zugang zur Schädelbasis, transsphenoidal	01.39.41 ↔	Anlegen eines Reservoirs am Liquorsystem (z.B. ventrikulär, zisternal, subdural)
01.24.35 ↔	Zugang zur Schädelbasis, transethmoidal	01.39.42 ↔	Entfernen eines Reservoirs am Liquorsystem (z.B. ventrikulär, zisternal, subdural)
01.24.36 ↔	Zugang zur Schädelbasis, transmastoidal	01.39.50 ↔	Entfernung eines intrakraniellen Implantats
01.24.37 ↔	Zugang zur Schädelbasis, translabyrinthär	01.39.99 ↔	Sonstige Inzision am Gehirn, sonstige Operationen am Thalamus
01.24.38 ↔	Zugang zur Schädelbasis, transpyramidal	01.41 ↔	Operationen am Globus pallidum
01.24.39 ↔	Zugang zur Schädelbasis, sonstige	01.42 ↔	Operationen von Läsion oder Gewebe an den Hirnhäuten, n.n.bez.
01.24.3A ↔	Zugang zur Schädelbasis, transkondylär	01.51.00 ↔	Exzision von Tumorgewebe an den Hirnhäuten mit Präparation von infiltriertem Nachbargewebe
01.24.3B ↔	Zugang zur Schädelbasis, transorbital	01.51.10 ↔	Exzision von Läsion oder Gewebe an den Hirnhäuten mit Präparation von infiltriertem Nachbargewebe
01.24.3C ↔	Zugang zur Schädelbasis, mit Le-Fort-I-Osteotomie	01.51.99 ↔	Exzision von Läsion oder Gewebe an den Hirnhäuten, sonstige
01.24.3D ↔	Zugang zur Schädelbasis, transnasal-transcribiform	01.52.00 ↔	Hemisphärektomie, n.n.bez.
01.24.3E ↔	Zugang zur Schädelbasis, transnasal-transclival	01.52.10 ↔	Hemisphärektomie, hirneigenes intrazerebrales Tumorgewebe
01.24.3F ↔	Zugang zur Schädelbasis, transoral-transclival	01.52.11 ↔	Hemisphärektomie, nicht hirneigenes intrazerebrales Tumorgewebe
01.24.3G ↔	Zugang zur Schädelbasis, transnasal-transpterygoidal	01.52.99 ↔	Hemisphärektomie, sonstige
01.24.99 ↔	Sonstige Kraniotomie, sonstige	01.53.00 ↔	Lobektomie am Gehirn, n.n.bez.
01.25.00 ↔	Sonstige Kraniektomie, n.n.bez.	01.53.10 ↔	Lobektomie am Gehirn, hirneigenes intrazerebrales Tumorgewebe
01.25.10 ↔	Sonstige Kraniektomie mit Dekompression	01.53.11 ↔	Lobektomie am Gehirn, nicht hirneigenes intrazerebrales Tumorgewebe
01.25.11 ↔	Sonstige Kraniektomie zur Entleerung eines epiduralen Hämatoms	01.53.99 ↔	Lobektomie am Gehirn, sonstige
01.25.12 ↔	Sonstige Kraniektomie zur Entleerung eines epiduralen Empyems	01.59.00 ↔	Sonstige Exzision oder Destruktion von Läsion oder Gewebe am Gehirn, n.n.bez.
01.25.13 ↔	Sonstige Kraniektomie zur Entfernung eines Fremdkörpers aus Schädelknochen oder Epiduralraum	01.59.10 ↔	Sonstige Exzision von hirneigenem intrazerebralem Tumorgewebe am Gehirn
01.25.14 ↔	Sonstige Kraniektomie mit Einlegen von alloplastischem Material oder eines Medikamententrägers in den Schädelknochen oder Epiduralraum	01.59.11 ↔	Sonstige Exzision von nicht hirneigenem intrazerebralem Tumorgewebe am Gehirn
01.25.19 ↔	Sonstige Kraniektomie zur Drainage epiduraler Flüssigkeit oder aus sonstigen Gründen	01.59.12 ↔	Sonstige Exzision von Läsion oder Gewebe am Gehirn, Débridement einer Kontusion am Gehirn
01.25.20 ↔	Sonstige Kraniektomie, Rekraniektomie mit Einbringen einer Drainage	01.59.19 ↔	Sonstige Exzision von Läsion oder Gewebe am Gehirn, sonstige
01.25.21 ↔	Sonstige Kraniektomie, Rekraniektomie zur Entfernung von alloplastischem Material oder eines Medikamententrägers aus dem Schädelknochen oder Epiduralraum	01.59.20 ↔	Sonstige Destruktion von hirneigenem intrazerebralem Tumorgewebe am Gehirn
01.25.99 ↔	Sonstige Kraniektomie, sonstige	01.59.21 ↔	Sonstige Destruktion von nicht hirneigenem intrazerebralem Tumorgewebe am Gehirn
01.26 ↔	Einsetzen und Ersetzen eines Katheters in die Schädelhöhle oder Hirngewebe	01.59.29 ↔	Sonstige Destruktion von Läsion oder Gewebe am Gehirn, sonstige
01.28 ↔	Einsetzen von intrakraniellen Katheter(n) via Bohrloch(löcher)	01.59.99 ↔	Sonstige Exzision oder Destruktion von Läsion oder Gewebe am Gehirn, sonstige
01.29.00 ↔	Revision ohne Ersatz von Katheter(n) aus Schädelhöhle oder Hirngewebe, n.n.bez.	01.6X.10 ↔	Exzision und Destruktion von Tumorgewebe an der Schädelbasis
01.29.10 ↔	Stereotaktische Revision ohne Ersatz von intrazerebralen Kathetern zur intraventriculären Infusion	01.6X.11 ↔	Exzision und Destruktion von Tumorgewebe an der Kalotte
01.29.99 ↔	Revision ohne Ersatz von Katheter(n) aus Schädelhöhle oder Hirngewebe, sonstige	01.6X.20 ↔	Exzision und Destruktion vom sonstigem erkrankten Gewebe an der Schädelbasis
01.31.00 ↔	Inzision an den Hirnhäuten, n.n.bez.	01.6X.21 ↔	Exzision und Destruktion von sonstigem erkrankten Gewebe an der Kalotte
01.31.10 ↔	Inzision an den Hirnhäuten zur Entleerung eines subduralen Hämatoms (Hygroms)	01.6X.22 ↔	Exzision und Destruktion von sonstigem erkrankten Gewebe an der Kalotte mit Hirnhäuten
01.31.11 ↔	Inzision an den Hirnhäuten zur Entleerung eines subduralen Empyems	02.01 ↔	Eröffnen einer Schädelnaht
01.31.20 ↔	Inzision an den Hirnhäuten zur Drainage von subduraler und subarachnoidaler Flüssigkeit	02.02 ↔	Elevation von Frakturfragmenten vom Schädel
01.31.99 ↔	Inzision an den Hirnhäuten, sonstige	02.03 ↔	Bildung eines Schädelknochenlappens
01.39.00 ↔	Sonstige Inzision am Gehirn, n.n.bez.	02.04.00 ↔	Knochen transplantation an den Schädel, n.n.bez.
01.39.10 ↔	Sonstige Inzision am Gehirn zur Entleerung eines intrazerebralen Hämatoms	02.04.10 ↔	Knochen transplantation an den Schädel, Schädeldach
01.39.11 ↔	Sonstige Inzision am Gehirn zur Entleerung eines intrazerebralen Abszesses	02.04.99 ↔	Knochen transplantation an den Schädel, sonstige
01.39.19 ↔	Sonstige Inzision am Gehirn, Entleerung von sonstiger intrazerebraler Flüssigkeit	02.05.00 ↔	Einsetzen einer Schädelknochenplatte, n.n.bez.
01.39.20 ↔	Sonstige Inzision am Gehirn, Stereotaktische Entleerung eines intrakraniellen Hämatoms		

02.05.10 ↔	Einsetzen eines CAD-Implantats an Hirnschädel ohne Beteiligung des Gesichtsschädels, einfacher Defekt	02.93.40 ↔	Revision ohne Ersatz der Elektroden eines intrakraniellen Neurostimulators, n.n.bez.
02.05.41 ↔	Wiedereinsetzen einer autologen Schädelknochenplatte	02.93.41 ↔	Revision ohne Ersatz der Elektroden eines intrakraniellen Neurostimulators, stereotaktisch, permanentes Einzelelektrodensystem zur Dauerstimulation
02.05.99 ↔	Einsetzen einer Schädelknochenplatte, sonstige	02.93.42 ↔	Revision ohne Ersatz der Elektroden eines intrakraniellen Neurostimulators, stereotaktisch, permanentes Mehrelektrodensystem zur Dauerstimulation
02.06.00 ↔	Sonstige Osteoplastik am Schädel, n.n.bez.	02.93.49 ↔	Revision ohne Ersatz der Elektroden eines intrakraniellen Neurostimulators, sonstige
02.06.10 ↔	Frontoorbitale Kranioplastik zur Verlagerung	02.93.51 ↔	Entfernen der Elektroden eines intrakraniellen Neurostimulators
02.06.20 ↔	Rekonstruktion des Hirnschädels ohne Beteiligung des Gesichtsschädels, mit einfachem Implantat (Knochenzement, alloplastisches Material)	02.99.10 ↔	Stereotaktische Eingriffe am Liquorsystem
02.06.30 ↔	Rekonstruktion von Hirn- und Gesichtsschädel, mit einfachem Implantat (Knochenzement, alloplastisches Material)	02.99.11 ↔	Stereotaktische Implantation und Explantation von radioaktivem Material als selbstständiger Eingriff
02.06.99 ↔	Sonstige Osteoplastik am Schädel, sonstige	02.99.12 ↔	Stereotaktische Implantation von Gewebe an Schädel, Gehirn und Hirnhäuten
02.07 ↔	Entfernen einer Schädelknochenplatte	02.99.13 ↔	Stereotaktische Instillation von Medikamenten als selbstständiger Eingriff
02.11 ↔	Einfache Naht an der Dura mater des Gehirns	02.99.14 ↔	Stereotaktische Implantation, Revision oder Wechsel von intrazerebralen Kathetern zur intraventriculären Infusion
02.12.00 ↔	Sonstige Rekonstruktion an den Hirnhäuten, n.n.bez.	02.99.20 ↔	Umwandlung eines Liquorshunts (oder Hirnwasserableitung) in eine Mehrfachableitung
02.12.10 ↔	Sonstige Rekonstruktion an den Hirnhäuten ohne Kranioplastik	02.99.29 ↔	Sonstige Revision und Entfernung von Liquorableitungen
02.12.20 ↔	Sonstige Rekonstruktion an den Hirnhäuten mit Kranioplastik	02.99.30 ↔	Implantation oder Wechsel einer intrakraniellen Messsonde
02.12.21 ↔	Sonstige Duraplastik mit Kranioplastik an der Konvexität	02.99.31 ↔	Revision ohne Ersatz einer intrakraniellen Messsonde
02.12.22 ↔	Sonstige Duraplastik mit Kranioplastik am kraniozervikalen Übergang	02.99.40 ↔	Implantation oder Wechsel einer Neuroprothese
02.12.31 ↔	Duraplastik an der Frontobasis mit gestieltem Lappen	02.99.41 ↔	Revision ohne Ersatz einer Neuroprothese
02.12.99 ↔	Sonstige Rekonstruktion an den Hirnhäuten, sonstige	02.99.50 ↔	Implantation und Entfernung eines Katheter-Ballon-Systems zur intrazerebralen Brachytherapie
02.13 ↔	Ligatur eines Gefäßes der Hirnhäute	02.99.90 ↔	Sonstige stereotaktische Operationen an Schädel, Gehirn und Hirnhäuten
02.14 ↔	Exzision am Plexus chorioideus	04.01.00 ↔	Exzision eines Akustikusneurinoms, n.n.bez.
02.2 ↔	Ventrikulostomie	04.01.10 ↔	Exzision eines Akustikusneurinoms durch Kraniotomie
02.31 ↔	Ventrikelschunt zu Strukturen in Kopf und Hals	04.01.11 ↔	Exzision eines Akustikusneurinoms, translabyrinthärer Zugang
02.32 ↔	Ventrikelschunt zum Kreislaufsystem	04.01.99 ↔	Exzision eines Akustikusneurinoms, sonstige
02.33 ↔	Ventrikelschunt zur Thoraxhöhle	04.76 ↔	Plastische Rekonstruktion einer alten traumatischen Verletzung an kranialen und peripheren Nerven
02.34 ↔	Ventrikelschunt zu Bauchhöhle und Bauchorganen	04.79.10 ↔	Transplantation und Transposition eines extrakraniellen Hirnnerven mit epineuraler Naht
02.35 ↔	Ventrikelschunt zum Harnwegssystem	04.79.11 ↔	Transplantation und Transposition des Plexus brachialis mit epineuraler Naht
02.39 ↔	Sonstige Operationen zum Einrichten einer Ventrikeldrainage	04.79.12 ↔	Transplantation und Transposition von Nerven der Schulter mit epineuraler Naht
02.41.00 ↔	Spülung und Exploration eines Ventrikelschunts, n.n.bez.	04.79.13 ↔	Transplantation und Transposition eines Nerven des Armes und der Hand mit epineuraler Naht
02.41.10 ↔	Spülung und Exploration eines Ventrikelschunts, zentraler Teil	04.79.14 ↔	Transplantation und Transposition von Nerven des Rumpfes und der unteren Extremität mit epineuraler Naht
02.41.20 ↔	Spülung und Exploration eines Ventrikelschunts, peripherer Teil	04.79.19 ↔	Transplantation und Transposition eines sonstigen Nerven mit epineuraler Naht
02.41.99 ↔	Spülung und Exploration eines Ventrikelschunts, sonstige	04.79.20 ↔	Transplantation und Transposition eines Nerven mit interfaszikulärer Naht
02.42.00 ↔	Ersetzen eines Ventrikelschunts, n.n.bez.	04.79.21 ↔	Transplantation und Transposition eines extrakraniellen Hirnnerven mit interfaszikulärer Naht
02.42.10 ↔	Ersetzen eines Ventrikelschunts, zentraler Teil	04.79.22 ↔	Transplantation und Transposition des Plexus brachialis mit interfaszikulärer Naht
02.42.20 ↔	Ersetzen eines Ventrikelschunts, peripherer Teil	04.79.23 ↔	Transplantation und Transposition von Nerven der Schulter mit interfaszikulärer Naht
02.42.99 ↔	Ersetzen eines Ventrikelschunts, sonstige	04.79.24 ↔	Transplantation und Transposition eines Nerven des Armes und der Hand mit interfaszikulärer Naht
02.43 ↔	Entfernen eines Ventrikelschunts		
02.91 ↔	Lösung von kortikalen Adhäsionen		
02.92 ↔	Plastische Rekonstruktion am Gehirn		
02.93.30 ↔	Implantation oder Wechsel der Elektroden eines intrakraniellen Neurostimulators, n.n.bez.		
02.93.31 ↔	Implantation oder Wechsel von temporären Mikroelektroden zur monolokulären Ableitung und Stimulation		
02.93.32 ↔	Implantation oder Wechsel von temporären Mikroelektroden zur multilokulären Ableitung und Stimulation		
02.93.33 ↔	Implantation oder Wechsel von permanenten Mikroelektroden zur monolokulären Ableitung und Stimulation		
02.93.34 ↔	Implantation oder Wechsel von permanenten Mikroelektroden zur multilokulären Ableitung und Stimulation		
02.93.39 ↔	Implantation oder Wechsel der Elektroden eines intrakraniellen Neurostimulators, sonstige		

04.79.25 ↔	Transplantation und Transposition von Nerven des Rumpfes und der unteren Extremität mit interfazikulärer Naht	24.4X.99 ↔	Exzision einer Zahnläsion am Kiefer, sonstige
04.79.29 ↔	Transplantation und Transposition eines sonstigen Nerven mit interfazikulärer Naht	24.5X.00 ↔	Alveoloplastik, n.n.bez.
04.79.99 ↔	Sonstige Neuroplastik, sonstige	24.5X.10 ↔	Alveoloplastik mit Transplantat
07.62 ↔	Partielle Exzision an der Hypophyse, transsphenoidaler Zugang	24.5X.99 ↔	Alveoloplastik, sonstige
07.65 ↔	Totale Exzision der Hypophyse, transsphenoidaler Zugang	24.91.10 ↔	Vestibulumplastik
16.51.00 ↔	Exenteration der Orbita mit Entfernen benachbarter Strukturen, n.n.bez.	24.91.11 ↔	Mundbodensenkung
16.51.00 ↔	Exenteration der Orbita mit Entfernen benachbarter Strukturen, n.n.bez.	24.91.99 ↔	Extension oder Vertiefung des Sulcus buccolabialis oder lingualis, sonstige
16.51.10 ↔	Exenteration der Orbita mit Entfernen benachbarter Strukturen, mit Erhalt der Lidhaut	25.02 ↔	Offene Biopsie an der Zunge
16.51.10 ↔	Exenteration der Orbita mit Entfernen benachbarter Strukturen, mit Erhalt der Lidhaut	25.1 ↔	Exzision oder Destruktion von Läsion oder Gewebe an der Zunge
16.51.11 ↔	Exenteration der Orbita mit Entfernen benachbarter Strukturen, ohne Erhalt der Lidhaut	25.2X.00 ↔	Partielle Glossektomie, n.n.bez.
16.51.11 ↔	Exenteration der Orbita mit Entfernen benachbarter Strukturen, ohne Erhalt der Lidhaut	25.2X.09 ↔	Partielle Glossektomie, sonstige
16.51.11 ↔	Exenteration der Orbita mit Entfernen benachbarter Strukturen, ohne Erhalt der Lidhaut	25.2X.10 ↔	Partielle Glossektomie, transoraler Zugang, n.n.bez.
16.51.99 ↔	Exenteration der Orbita mit Entfernen benachbarter Strukturen, sonstige	25.2X.11 ↔	Partielle Glossektomie, transoraler Zugang, ohne Rekonstruktion
16.51.99 ↔	Exenteration der Orbita mit Entfernen benachbarter Strukturen, sonstige	25.2X.12 ↔	Partielle Glossektomie, transoraler Zugang, Rekonstruktion mit lokaler Schleimhaut
16.52.00 ↔	Exenteration der Orbita mit therapeutischem Entfernen von Orbitaknochen, n.n.bez.	25.2X.13 ↔	Partielle Glossektomie, transoraler Zugang, Rekonstruktion mit myokutanem Lappen
16.52.00 ↔	Exenteration der Orbita mit therapeutischem Entfernen von Orbitaknochen, n.n.bez.	25.2X.14 ↔	Partielle Glossektomie, transoraler Zugang, Rekonstruktion mit freiem mikrovaskulär-anastomosierten Transplantat
16.52.10 ↔	Exenteration der Orbita mit therapeutischem Entfernen von Orbitaknochen, mit Erhalt der Lidhaut	25.2X.19 ↔	Partielle Glossektomie, transoraler Zugang, mit sonstiger Rekonstruktion
16.52.10 ↔	Exenteration der Orbita mit therapeutischem Entfernen von Orbitaknochen, mit Erhalt der Lidhaut	25.2X.20 ↔	Partielle Glossektomie, transmandibulärer Zugang, n.n.bez.
16.52.11 ↔	Exenteration der Orbita mit therapeutischem Entfernen von Orbitaknochen, ohne Erhalt der Lidhaut	25.2X.21 ↔	Partielle Glossektomie, transmandibulärer Zugang, ohne Rekonstruktion
16.52.11 ↔	Exenteration der Orbita mit therapeutischem Entfernen von Orbitaknochen, ohne Erhalt der Lidhaut	25.2X.22 ↔	Partielle Glossektomie, transmandibulärer Zugang, Rekonstruktion mit lokaler Schleimhaut
16.52.99 ↔	Exenteration der Orbita mit therapeutischem Entfernen von Orbitaknochen, sonstige	25.2X.23 ↔	Partielle Glossektomie, transmandibulärer Zugang, Rekonstruktion mit myokutanem Lappen
16.52.99 ↔	Exenteration der Orbita mit therapeutischem Entfernen von Orbitaknochen, sonstige	25.2X.24 ↔	Partielle Glossektomie, transmandibulärer Zugang, Rekonstruktion mit freiem mikrovaskulär-anastomosierten Transplantat
16.59.00 ↔	Sonstige Exenteration der Orbita, n.n.bez.	25.2X.29 ↔	Partielle Glossektomie, transmandibulärer Zugang, mit sonstiger Rekonstruktion
16.59.00 ↔	Sonstige Exenteration der Orbita, n.n.bez.	25.2X.30 ↔	Pelviglossektomie, transoraler Zugang, n.n.bez.
16.59.10 ↔	Sonstige Exenteration der Orbita, mit Erhalt der Lidhaut	25.2X.31 ↔	Pelviglossektomie, transoraler Zugang, ohne Rekonstruktion
16.59.10 ↔	Sonstige Exenteration der Orbita, mit Erhalt der Lidhaut	25.2X.32 ↔	Pelviglossektomie, transoraler Zugang, Rekonstruktion mit lokaler Schleimhaut
16.59.11 ↔	Sonstige Exenteration der Orbita, ohne Erhalt der Lidhaut	25.2X.33 ↔	Pelviglossektomie, transoraler Zugang, Rekonstruktion mit myokutanem Lappen
16.59.11 ↔	Sonstige Exenteration der Orbita, ohne Erhalt der Lidhaut	25.2X.34 ↔	Pelviglossektomie, transoraler Zugang, Rekonstruktion mit freiem mikrovaskulär-anastomosierten Transplantat
16.59.99 ↔	Sonstige Exenteration der Orbita, sonstige	25.2X.39 ↔	Pelviglossektomie, transoraler Zugang, mit sonstiger Rekonstruktion
21.72 ↔	Offene Reposition einer Nasenfraktur	25.2X.40 ↔	Pelviglossektomie, transmandibulärer Zugang, n.n.bez.
22.79.00 ↔	Sonstige Rekonstruktion einer Nasennebenhöhle, n.n.bez.	25.2X.41 ↔	Pelviglossektomie, transmandibulärer Zugang, ohne Rekonstruktion
22.79.10 ↔	Rekonstruktion des Stirnbeins	25.2X.42 ↔	Pelviglossektomie, transmandibulärer Zugang, Rekonstruktion mit lokaler Schleimhaut
22.79.11 ↔	Rekonstruktion oder Kranialisierung einer Stirnhöhlenwand	25.2X.43 ↔	Pelviglossektomie, transmandibulärer Zugang, Rekonstruktion mit myokutanem Lappen
22.79.19 ↔	Sonstige Rekonstruktion einer Nasennebenhöhle, sonstige	25.2X.44 ↔	Pelviglossektomie, transmandibulärer Zugang, Rekonstruktion mit freiem mikrovaskulär-anastomosierten Transplantat
24.2X.10 ↔	Gingivoplastik mit Transplantat oder Implantat	25.2X.49 ↔	Pelviglossektomie, transmandibulärer Zugang, mit sonstiger Rekonstruktion
24.2X.99 ↔	Gingivoplastik, sonstige	25.2X.50 ↔	Pelviglossomandibulektomie, n.n.bez.
24.4X.00 ↔	Exzision einer Zahnläsion am Kiefer, n.n.bez.	25.2X.51 ↔	Pelviglossomandibulektomie, ohne Rekonstruktion
24.4X.10 ↔	Exzision einer Zahnläsion am Kiefer mit Eröffnung von Kieferhöhle oder Nasenboden	25.2X.52 ↔	Pelviglossomandibulektomie, Rekonstruktion mit lokaler Schleimhaut
24.4X.11 ↔	Exzision einer Zahnläsion am Kiefer mit Nervendarstellung	25.2X.53 ↔	Pelviglossomandibulektomie, Rekonstruktion mit myokutanem Lappen
		25.2X.54 ↔	Pelviglossomandibulektomie, Rekonstruktion mit freiem mikrovaskulär-anastomosierten Transplantat

25.2X.59 ↔	Pelviglossomandibulektomie, mit sonstiger Rekonstruktion	25.4X.11 ↔	Radikale Glossektomie, transoraler Zugang, ohne Rekonstruktion
25.3X.00 ↔	Vollständige Glossektomie, n.n.bez.	25.4X.12 ↔	Radikale Glossektomie, transoraler Zugang, Rekonstruktion mit lokaler Schleimhaut
25.3X.09 ↔	Vollständige Glossektomie, sonstige	25.4X.13 ↔	Radikale Glossektomie, transoraler Zugang, Rekonstruktion mit myokutanem Lappen
25.3X.10 ↔	Vollständige Glossektomie, transoraler Zugang, n.n.bez.	25.4X.14 ↔	Radikale Glossektomie, transoraler Zugang, Rekonstruktion mit freiem mikrovaskulär-anastomosierten Transplantat
25.3X.11 ↔	Vollständige Glossektomie, transoraler Zugang, ohne Rekonstruktion	25.4X.19 ↔	Radikale Glossektomie, transoraler Zugang, mit sonstiger Rekonstruktion
25.3X.12 ↔	Vollständige Glossektomie, transoraler Zugang, Rekonstruktion mit lokaler Schleimhaut	25.4X.20 ↔	Radikale Glossektomie, transmandibulärer Zugang, n.n.bez.
25.3X.13 ↔	Vollständige Glossektomie, transoraler Zugang, Rekonstruktion mit myokutanem Lappen	25.4X.21 ↔	Radikale Glossektomie, transmandibulärer Zugang, ohne Rekonstruktion
25.3X.14 ↔	Vollständige Glossektomie, transoraler Zugang, Rekonstruktion mit freiem mikrovaskulär-anastomosierten Transplantat	25.4X.22 ↔	Radikale Glossektomie, transmandibulärer Zugang, Rekonstruktion mit lokaler Schleimhaut
25.3X.19 ↔	Vollständige Glossektomie, transoraler Zugang, mit sonstiger Rekonstruktion	25.4X.23 ↔	Radikale Glossektomie, transmandibulärer Zugang, Rekonstruktion mit myokutanem Lappen
25.3X.20 ↔	Vollständige Glossektomie, transmandibulärer Zugang, n.n.bez.	25.4X.24 ↔	Radikale Glossektomie, transmandibulärer Zugang, Rekonstruktion mit freiem mikrovaskulär-anastomosierten Transplantat
25.3X.21 ↔	Vollständige Glossektomie, transmandibulärer Zugang, ohne Rekonstruktion	25.4X.29 ↔	Radikale Glossektomie, transmandibulärer Zugang, mit sonstiger Rekonstruktion
25.3X.22 ↔	Vollständige Glossektomie, transmandibulärer Zugang, Rekonstruktion mit lokaler Schleimhaut	25.4X.30 ↔	Radikale Pelviglossektomie, transoraler Zugang, n.n.bez.
25.3X.23 ↔	Vollständige Glossektomie, transmandibulärer Zugang, Rekonstruktion mit myokutanem Lappen	25.4X.31 ↔	Radikale Pelviglossektomie, transoraler Zugang, ohne Rekonstruktion
25.3X.24 ↔	Vollständige Glossektomie, transmandibulärer Zugang, Rekonstruktion mit freiem mikrovaskulär-anastomosierten Transplantat	25.4X.32 ↔	Radikale Pelviglossektomie, transoraler Zugang, Rekonstruktion mit lokaler Schleimhaut
25.3X.29 ↔	Vollständige Glossektomie, transmandibulärer Zugang, mit sonstiger Rekonstruktion	25.4X.33 ↔	Radikale Pelviglossektomie, transoraler Zugang, Rekonstruktion mit myokutanem Lappen
25.3X.30 ↔	Vollständige Pelviglossektomie, transoraler Zugang, n.n.bez.	25.4X.34 ↔	Radikale Pelviglossektomie, transoraler Zugang, Rekonstruktion mit freiem mikrovaskulär-anastomosierten Transplantat
25.3X.31 ↔	Vollständige Pelviglossektomie, transoraler Zugang, ohne Rekonstruktion	25.4X.39 ↔	Radikale Pelviglossektomie, transoraler Zugang, mit sonstiger Rekonstruktion
25.3X.32 ↔	Vollständige Pelviglossektomie, transoraler Zugang, Rekonstruktion mit lokaler Schleimhaut	25.4X.40 ↔	Radikale Pelviglossektomie, transmandibulärer Zugang, n.n.bez.
25.3X.33 ↔	Vollständige Pelviglossektomie, transoraler Zugang, Rekonstruktion mit myokutanem Lappen	25.4X.41 ↔	Radikale Pelviglossektomie, transmandibulärer Zugang, ohne Rekonstruktion
25.3X.34 ↔	Vollständige Pelviglossektomie, transoraler Zugang, Rekonstruktion mit freiem mikrovaskulär-anastomosierten Transplantat	25.4X.42 ↔	Radikale Pelviglossektomie, transmandibulärer Zugang, Rekonstruktion mit lokaler Schleimhaut
25.3X.39 ↔	Vollständige Pelviglossektomie, transoraler Zugang, mit sonstiger Rekonstruktion	25.4X.43 ↔	Radikale Pelviglossektomie, transmandibulärer Zugang, Rekonstruktion mit myokutanem Lappen
25.3X.40 ↔	Vollständige Pelviglossektomie, transmandibulärer Zugang, n.n.bez.	25.4X.44 ↔	Radikale Pelviglossektomie, transmandibulärer Zugang, Rekonstruktion mit freiem mikrovaskulär-anastomosierten Transplantat
25.3X.41 ↔	Vollständige Pelviglossektomie, transmandibulärer Zugang, ohne Rekonstruktion	25.4X.49 ↔	Radikale Pelviglossektomie, transmandibulärer Zugang, mit sonstiger Rekonstruktion
25.3X.42 ↔	Vollständige Pelviglossektomie, transmandibulärer Zugang, Rekonstruktion mit lokaler Schleimhaut	25.4X.50 ↔	Radikale Pelviglossomandibulektomie, n.n.bez.
25.3X.43 ↔	Vollständige Pelviglossektomie, transmandibulärer Zugang, Rekonstruktion mit myokutanem Lappen	25.4X.51 ↔	Radikale Pelviglossomandibulektomie, ohne Rekonstruktion
25.3X.44 ↔	Vollständige Pelviglossektomie, transmandibulärer Zugang, Rekonstruktion mit freiem mikrovaskulär-anastomosierten Transplantat	25.4X.52 ↔	Radikale Pelviglossomandibulektomie, Rekonstruktion mit lokaler Schleimhaut
25.3X.49 ↔	Vollständige Pelviglossektomie, transmandibulärer Zugang, mit sonstiger Rekonstruktion	25.4X.53 ↔	Radikale Pelviglossomandibulektomie, Rekonstruktion mit myokutanem Lappen
25.3X.50 ↔	Vollständige Pelviglossomandibulektomie, n.n.bez.	25.4X.54 ↔	Radikale Pelviglossomandibulektomie, Rekonstruktion mit freiem mikrovaskulär-anastomosierten Transplantat
25.3X.51 ↔	Vollständige Pelviglossomandibulektomie, ohne Rekonstruktion	25.4X.59 ↔	Radikale Pelviglossomandibulektomie, mit sonstiger Rekonstruktion
25.3X.52 ↔	Vollständige Pelviglossomandibulektomie, Rekonstruktion mit lokaler Schleimhaut	25.4X.99 ↔	Radikale Glossektomie, sonstige
25.3X.53 ↔	Vollständige Pelviglossomandibulektomie, Rekonstruktion mit myokutanem Lappen	25.59.00 ↔	Sonstige Zungenrekonstruktion und Zungenplastik, n.n.bez.
25.3X.54 ↔	Vollständige Pelviglossomandibulektomie, Rekonstruktion mit freiem mikrovaskulär-anastomosierten Transplantat	25.59.10 ↔	Plastische Rekonstruktion der Zunge, n.n.bez.
25.3X.59 ↔	Vollständige Pelviglossomandibulektomie, mit sonstiger Rekonstruktion	25.59.11 ↔	Reduktionsplastik der Zunge
25.4X.00 ↔	Radikale Glossektomie, n.n.bez.	25.59.99 ↔	Sonstige Zungenrekonstruktion und Zungenplastik, sonstige
25.4X.10 ↔	Radikale Glossektomie, transoraler Zugang, n.n.bez.	25.93 ↔	Lösung von Adhäsion an der Zunge
		25.94 ↔	Sonstige Glossotomie

27.1 ↔	Inzision am Gaumen	27.44.20 ↔	Radikale Exzision einer Hautläsion der Lippe mit Transplantation oder Transposition von Haut
27.21.00 ↔	Biopsie am knöchernen Gaumen, n.n.bez.	27.44.99 ↔	Radikale Exzision einer Läsion an der Lippe, sonstige
27.21.20 ↔	Offene Biopsie (mit Inzision) am knöchernen Gaumen	27.49.00 ↔	Sonstige Exzision in der Mundhöhle, n.n.bez.
27.21.99 ↔	Biopsie am knöchernen Gaumen, sonstige	27.49.10 ↔	Exzision an der Wange
27.22.00 ↔	Biopsie an Uvula und weichem Gaumen, n.n.bez.	27.49.11 ↔	Exzision am Mundboden
27.22.20 ↔	Offene Biopsie (mit Inzision) an Uvula und weichem Gaumen	27.49.99 ↔	Sonstige Exzision in der Mundhöhle, sonstige
27.22.99 ↔	Biopsie an Uvula und weichem Gaumen, sonstige	27.54.00 ↔	Plastische Rekonstruktion einer (angeborenen) Lippenspalte, n.n.bez.
27.23.00 ↔	Biopsie an der Lippe, n.n.bez.	27.54.99 ↔	Plastische Rekonstruktion einer (angeborenen) Lippenspalte, sonstige
27.23.99 ↔	Biopsie an der Lippe, sonstige	27.55.00 ↔	Vollhauttransplantat an Lippe und Mund, n.n.bez.
27.24.00 ↔	Biopsie in der Mundhöhle, an nicht bezeichneter Struktur, n.n.bez.	27.55.10 ↔	Kleinflächiges Vollhauttransplantat an Lippe und Mund
27.24.20 ↔	Offene Biopsie (mit Inzision) an Wangenschleimhaut, Mundboden und sonstigen Strukturen in der Mundhöhle	27.55.20 ↔	Grossflächiges Vollhauttransplantat an Lippe und Mund
27.24.99 ↔	Biopsie in der Mundhöhle, an nicht bezeichneter Struktur, sonstige	27.55.99 ↔	Vollhauttransplantat an Lippe und Mund, sonstige
27.31.00 ↔	Lokale Exzision oder Destruktion von Läsion oder Gewebe am knöchernen Gaumen, n.n.bez.	27.56.10 ↔	Kleinflächiges Spalthauttransplantat an Lippe und Mund
27.31.10 ↔	Lokale Exzision von Läsion oder Gewebe am knöchernen Gaumen	27.56.10 ↔	Kleinflächiges Spalthauttransplantat an Lippe und Mund
27.31.20 ↔	Partielle Exzision von Läsion oder Gewebe am knöchernen Gaumen	27.56.20 ↔	Grossflächiges Spalthauttransplantat an Lippe und Mund
27.31.30 ↔	Destruktion von Läsion oder Gewebe am knöchernen Gaumen	27.56.20 ↔	Grossflächiges Spalthauttransplantat an Lippe und Mund
27.31.99 ↔	Lokale Exzision oder Destruktion von Läsion oder Gewebe am knöchernen Gaumen, sonstige	27.56.30 ↔	Kleinflächige heterologe Hauttransplantation an die Lippe
27.32.00 ↔	Ausgedehnte Exzision oder Destruktion von Läsion oder Gewebe am knöchernen Gaumen, n.n.bez.	27.56.30 ↔	Kleinflächige heterologe Hauttransplantation an die Lippe
27.32.00 ↔	Ausgedehnte Exzision oder Destruktion von Läsion oder Gewebe am knöchernen Gaumen, n.n.bez.	27.56.40 ↔	Grossflächig heterologe Hauttransplantation an die Lippe
27.32.00 ↔	Ausgedehnte Exzision oder Destruktion von Läsion oder Gewebe am knöchernen Gaumen, n.n.bez.	27.56.40 ↔	Grossflächig heterologe Hauttransplantation an die Lippe
27.32.10 ↔	Totale transorale Exstirpation von Läsion oder Gewebe am knöchernen Gaumen	27.56.50 ↔	Kleinflächige homologe Hauttransplantation an die Lippe
27.32.10 ↔	Totale transorale Exstirpation von Läsion oder Gewebe am knöchernen Gaumen	27.56.50 ↔	Kleinflächige homologe Hauttransplantation an die Lippe
27.32.10 ↔	Totale transorale Exstirpation von Läsion oder Gewebe am knöchernen Gaumen	27.56.60 ↔	Grossflächig homologe Hauttransplantation an die Lippe
27.32.11 ↔	Radikale transmandibuläre Exzision [En-bloc-Resektion] von Läsion oder Gewebe am knöchernen Gaumen	27.56.60 ↔	Grossflächig homologe Hauttransplantation an die Lippe
27.32.11 ↔	Radikale transmandibuläre Exzision [En-bloc-Resektion] von Läsion oder Gewebe am knöchernen Gaumen	27.56.99 ↔	Sonstiges Hauttransplantat an Lippe und Mund, sonstige
27.32.11 ↔	Radikale transmandibuläre Exzision [En-bloc-Resektion] von Läsion oder Gewebe am knöchernen Gaumen	27.56.99 ↔	Sonstiges Hauttransplantat an Lippe und Mund, sonstige
27.32.11 ↔	Radikale transmandibuläre Exzision [En-bloc-Resektion] von Läsion oder Gewebe am knöchernen Gaumen	27.57.10 ↔	Anbringen eines freien mikrovaskulär-anastomosierten Transplantats an Lippe und Mund
27.32.12 ↔	Radikale transfazial Exzision [En-bloc-Resektion] von Läsion oder Gewebe am knöchernen Gaumen	27.57.11 ↔	Anbringen eines gestielten Fernlappens an Lippe und Mund
27.32.12 ↔	Radikale transfazial Exzision [En-bloc-Resektion] von Läsion oder Gewebe am knöchernen Gaumen	27.57.99 ↔	Anbringen eines gestielten oder freien Lappens an Lippe und Mund, sonstige
27.32.12 ↔	Radikale transfazial Exzision [En-bloc-Resektion] von Läsion oder Gewebe am knöchernen Gaumen	27.58 ↔	Revision eines gestielten oder freien Lappens oder freien Hauttransplantates an Lippe und Mund
27.32.99 ↔	Ausgedehnte Exzision oder Destruktion von Läsion oder Gewebe am knöchernen Gaumen, sonstige	27.59.20 ↔	Kleinflächige Weichteildeckung durch kultivierte Keratinozyten an der Lippe
27.32.99 ↔	Ausgedehnte Exzision oder Destruktion von Läsion oder Gewebe am knöchernen Gaumen, sonstige	27.59.21 ↔	Grossflächige Weichteildeckung durch kultivierte Keratinozyten an der Lippe
27.32.99 ↔	Ausgedehnte Exzision oder Destruktion von Läsion oder Gewebe am knöchernen Gaumen, sonstige	27.59.30 ↔	Kleinflächige temporäre Weichteildeckung durch Kombination mehrerer Verfahren an der Lippe
27.32.99 ↔	Ausgedehnte Exzision oder Destruktion von Läsion oder Gewebe am knöchernen Gaumen, sonstige	27.59.31 ↔	Grossflächige temporäre Weichteildeckung durch Kombination mehrerer Verfahren an der Lippe
27.42 ↔	Sonstige Exzision einer Läsion an der Lippe	27.59.40 ↔	Sonstige plastische Rekonstruktion an Lippe und Mund mit freiem mikrovaskulär-anastomosiertem Transplantat
27.43.00 ↔	Sonstige Exzision von Läsion oder Gewebe an der Lippe, n.n.bez.	27.59.41 ↔	Sonstige plastische Rekonstruktion an Lippe und Mund mit gestieltem Fernlappen
27.43.10 ↔	Sonstige Exzision von Läsion oder Gewebe an der Lippe, lokale Exzision	27.59.60 ↔	Einsetzen eines Gewebeexpanders an der Lippe
27.43.99 ↔	Sonstige Exzision von Läsion oder Gewebe an der Lippe, sonstige	27.59.99 ↔	Sonstige plastische Rekonstruktion an Lippe und Mund, sonstige
27.44.00 ↔	Radikale Exzision einer Läsion an der Lippe, n.n.bez.	27.71 ↔	Inzision an der Uvula
27.44.11 ↔	Radikale Exzision einer Hautläsion der Lippe ohne Transplantation oder Transposition von Haut	27.72 ↔	Exzision an der Uvula

27.79 ↔	Operationen an der Uvula, sonstige	40.41.12 ↔	Selektive (funktionelle) Neck dissection, anterolateral (Region I-IV)
27.99 ↔	Sonstige Operationen an Mundhöhle und Gesicht, sonstige	40.41.12 ↔	Selektive (funktionelle) Neck dissection, anterolateral (Region I-IV)
29.33.00 ↔	(Partielle) Pharyngektomie, n.n.bez.	40.41.13 ↔	Selektive (funktionelle) Neck dissection, posterolateral (Region II-V)
29.33.10 ↔	Partielle Pharyngektomie, ohne Rekonstruktion	40.41.13 ↔	Selektive (funktionelle) Neck dissection, posterolateral (Region II-V)
29.33.11 ↔	Partielle Pharyngektomie, Rekonstruktion mit gestieltem regionalen oder Fernlappen	40.41.14 ↔	Selektive (funktionelle) Neck dissection, central (Region VI)
29.33.12 ↔	Partielle Pharyngektomie, Rekonstruktion mit freiem mikrovaskulär-anastomosierten Transplantat	40.41.14 ↔	Selektive (funktionelle) Neck dissection, central (Region VI)
29.33.20 ↔	Totale Pharyngektomie, Rekonstruktion mit gestieltem regionalen oder Fernlappen	40.41.20 ↔	Radikale Neck dissection (inkl. modifiziert)
29.33.21 ↔	Totale Pharyngektomie, Rekonstruktion mit freiem mikrovaskulär-anastomosierten Transplantat, freiem Darmtransplantat oder Magenhochzug	40.41.20 ↔	Radikale Neck dissection (inkl. modifiziert)
29.33.99 ↔	(Partielle) Pharyngektomie, sonstige	40.41.21 ↔	Erweiterte radikale Neck dissection
29.4X.10 ↔	Plastische Rekonstruktion am Pharynx, mit lokaler Schleimhaut oder freiem Hautlappen	40.41.21 ↔	Erweiterte radikale Neck dissection
29.4X.11 ↔	Plastische Rekonstruktion am Pharynx, mit gestieltem myokutanen Lappen	40.41.99 ↔	Radikale Neck dissection, sonstige
29.4X.12 ↔	Plastische Rekonstruktion am Pharynx, mit mikrovaskulär anastomosiertem Transplantat, Darmtransplantat oder Magenhochzug	40.41.99 ↔	Radikale Neck dissection, sonstige
29.4X.99 ↔	Plastische Rekonstruktion am Pharynx, sonstige	76.01 ↔	Sequestrektomie an Gesichtsschädelknochen
30.1X.00 ↔	Hemilaryngektomie, n.n.bez.	76.09.10 ↔	Reosteotomie nach Frakturposition
30.1X.10 ↔	Hemilaryngektomie, supraglottisch horizontal	76.2X.00 ↔	Lokale Exzision oder Destruktion einer Läsion an Gesichtsschädelknochen, n.n.bez.
30.1X.11 ↔	Hemilaryngektomie, supraglottisch mit Zungengrundresektion	76.2X.10 ↔	Dekortikation eines Gesichtsschädelknochens
30.1X.99 ↔	Hemilaryngektomie, sonstige	76.2X.11 ↔	Exzision von periostalem Gewebe an Gesichtsschädelknochen
30.29.00 ↔	Sonstige partielle Laryngektomie, n.n.bez.	76.2X.12 ↔	Abtragung (modellierende Osteotomie) an Gesichtsschädelknochen
30.29.10 ↔	Cricohyoidoepiglottopexie (CHEP)	76.2X.20 ↔	Destruktion einer Läsion an Gesichtsschädelknochen
30.29.11 ↔	Cricohyoidopexie (CHP)	76.2X.99 ↔	Lokale Exzision oder Destruktion einer Läsion an Gesichtsschädelknochen, sonstige
30.29.20 ↔	Partielle Larynx-Pharynx-Resektion	76.31.00 ↔	Partielle Mandibulektomie, n.n.bez.
30.29.21 ↔	Partielle Laryngektomie frontale (Huet)	76.31.10 ↔	Partielle Mandibulektomie ohne Rekonstruktion
30.29.22 ↔	Partielle Laryngektomie frontolaterale (Leroux-Robert)	76.31.20 ↔	Partielle Mandibulektomie, Rekonstruktion mit mikrovaskulär-anastomosiertem Transplantat
30.29.30 ↔	Arytenoidektomie	76.31.21 ↔	Partielle Mandibulektomie, mit Kontinuitätsdurchtrennung und alloplastischer Rekonstruktion
30.29.99 ↔	Sonstige partielle Laryngektomie, sonstige	76.31.29 ↔	Partielle Mandibulektomie mit sonstiger Rekonstruktion
31.1 †↔	Temporäre Tracheostomie	76.31.99 ↔	Partielle Mandibulektomie, sonstige
31.21 †↔	Mediastinale Tracheostomie	76.39.00 ↔	Partielle Ostektomie an anderen Gesichtsschädelknochen, n.n.bez.
31.29 †↔	Permanente Tracheostomie, sonstige	76.39.10 ↔	Partielle Ostektomie an anderen Gesichtsschädelknochen, Rekonstruktion mit mikrovaskulär-anastomosiertem Transplantat
31.69.10 ↔	Laryngoplastik, n.n.bez.	76.39.11 ↔	Partielle Ostektomie an anderen Gesichtsschädelknochen, Rekonstruktion von Weich- und Hartgewebe
31.69.11 ↔	Medialisierung Laryngoplastik, n.n.bez.	76.39.19 ↔	Partielle Ostektomie an anderen Gesichtsschädelknochen, sonstige Rekonstruktion
31.69.12 ↔	Medialisierung Laryngoplastik, Thyroplastik Typ I	76.39.99 ↔	Partielle Ostektomie an anderen Gesichtsschädelknochen, sonstige
31.69.14 ↔	Medialisierung Laryngoplastik, externer Zugang	76.41.00 ↔	Totale Mandibulektomie mit gleichzeitiger Rekonstruktion, n.n.bez.
31.69.20 ↔	Erweiterungsplastik der Glottis (endolaryngeal)	76.41.10 ↔	Totale Mandibulektomie mit gleichzeitiger Rekonstruktion, Rekonstruktion mit mikrovaskulär-anastomosiertem Transplantat
31.69.30 ↔	Cricothyroidopexie	76.41.99 ↔	Totale Mandibulektomie mit gleichzeitiger Rekonstruktion, sonstige
31.69.31 ↔	Arytenoidopexie	76.42 ↔	Sonstige totale Mandibulektomie
31.69.40 ↔	Konstruktion / Revision einer Neoglottis	76.43.00 ↔	Sonstige Rekonstruktion der Mandibula, n.n.bez.
31.69.41 ↔	Plastische Rekonstruktion des Larynx	76.43.10 ↔	Sonstige Rekonstruktion der Mandibula mit mikrovaskulär-anastomosiertem Transplantat
31.69.42 ↔	Plastische Rekonstruktion einer Stimmlippe	76.43.11 ↔	Einsetzen eines CAD-Implantats an Mandibula, zur plastischen Rekonstruktion eines einfachen Defekts
31.69.99 ↔	Sonstige plastische Rekonstruktion am Larynx, sonstige	76.43.99 ↔	Sonstige Rekonstruktion der Mandibula, sonstige
31.79.10 †↔	Erweiterungsplastik eines Tracheostoma	76.44.00 ↔	Totale Ostektomie an anderen Gesichtsschädelknochen mit gleichzeitiger Rekonstruktion, n.n.bez.
38.01 ↔	Inzision von intrakraniellen Gefässen		
38.31 ↔	Resektion von intrakraniellen Gefässen mit Anastomose		
38.61 ↔	Sonstige Exzision von intrakraniellen Gefässen		
38.81 ↔	Sonstiger chirurgischer Verschluss von intrakraniellen Gefässen		
40.40 ↔	Neck dissection, n.n.bez.		
40.40 ↔	Neck dissection, n.n.bez.		
40.41.00 ↔	Radikale Neck dissection, n.n.bez.		
40.41.00 ↔	Radikale Neck dissection, n.n.bez.		
40.41.10 ↔	Selektive (funktionelle) Neck dissection, supraomohyoid (Region I-III)		
40.41.10 ↔	Selektive (funktionelle) Neck dissection, supraomohyoid (Region I-III)		
40.41.11 ↔	Selektive (funktionelle) Neck dissection, lateral (Region II-IV)		
40.41.11 ↔	Selektive (funktionelle) Neck dissection, lateral (Region II-IV)		



76.44.10 ↔	Totale Ostektomie an anderen Gesichtsschädelknochen, Rekonstruktion mit mikrovaskulär-anastomosiertem Transplantat	76.61.99 ↔	Geschlossene Osteoplastik [Osteotomie] am Ramus mandibulae, sonstige
76.44.11 ↔	Totale Ostektomie an anderen Gesichtsschädelknochen, Rekonstruktion mit nicht vaskularisiertem Transplantat	76.62.00 ↔	Offene Osteoplastik [Osteotomie] am Ramus mandibulae, n.n.bez.
76.44.19 ↔	Totale Ostektomie an anderen Gesichtsschädelknochen mit sonstiger Rekonstruktion	76.62.10 ↔	Offene Osteoplastik [Osteotomie] am Ramus mandibulae, ohne Distraction
76.44.99 ↔	Totale Ostektomie an anderen Gesichtsschädelknochen mit gleichzeitiger Rekonstruktion, sonstige	76.62.20 ↔	Offene Osteoplastik [Osteotomie] am Ramus mandibulae, mit Distraction
76.45 ↔	Sonstige totale Ostektomie an anderen Gesichtsschädelknochen	76.62.99 ↔	Offene Osteoplastik [Osteotomie] am Ramus mandibulae, sonstige
76.46.00 ↔	Sonstige Rekonstruktion an anderen Gesichtsschädelknochen, n.n.bez.	76.63.00 ↔	Osteoplastik [Osteotomie] am Corpus mandibulae, n.n.bez.
76.46.10 ↔	Sonstige Rekonstruktion an anderen Gesichtsschädelknochen mit mikrovaskulär-anastomosiertem Transplantat	76.63.00 ↔	Osteoplastik [Osteotomie] am Corpus mandibulae, n.n.bez.
76.46.99 ↔	Sonstige Rekonstruktion an anderen Gesichtsschädelknochen, sonstige	76.63.10 ↔	Osteoplastik [Osteotomie] im seitlichen Alveolarkambereich oder mit frontaler Kontinuitätsdurchtrennung der Mandibula ohne Distraction
76.5X.00 ↔	Temporomandibuläre Arthroplastik, n.n.bez.	76.63.10 ↔	Osteoplastik [Osteotomie] im seitlichen Alveolarkambereich oder mit frontaler Kontinuitätsdurchtrennung der Mandibula ohne Distraction
76.5X.00 ↔	Temporomandibuläre Arthroplastik, n.n.bez.	76.63.11 ↔	Osteoplastik [Osteotomie] im frontalen Alveolarkambereich oder mit Kontinuitätsdurchtrennung am horizontalen Mandibulaast ohne Distraction
76.5X.10 ↔	Kondylektomie am Kiefergelenk mit Rekonstruktion	76.63.11 ↔	Osteoplastik [Osteotomie] im frontalen Alveolarkambereich oder mit Kontinuitätsdurchtrennung am horizontalen Mandibulaast ohne Distraction
76.5X.10 ↔	Kondylektomie am Kiefergelenk mit Rekonstruktion	76.63.12 ↔	Osteoplastik [Osteotomie] zur Kinnverlagerung ohne Distraction
76.5X.19 ↔	Sonstige Kondylektomie am Kiefergelenk	76.63.12 ↔	Osteoplastik [Osteotomie] zur Kinnverlagerung ohne Distraction
76.5X.19 ↔	Sonstige Kondylektomie am Kiefergelenk	76.63.20 ↔	Verlagerung des Alveolarfortsatzes durch horizontale Distraction nach Osteotomie
76.5X.20 ↔	Diskoplastik am Kiefergelenk mit Rekonstruktion	76.63.20 ↔	Verlagerung des Alveolarfortsatzes durch horizontale Distraction nach Osteotomie
76.5X.20 ↔	Diskoplastik am Kiefergelenk mit Rekonstruktion	76.63.21 ↔	Verlagerung der Mandibula durch Distraction nach Osteotomie im horizontalen Mandibulaast
76.5X.29 ↔	Sonstige Diskoplastik am Kiefergelenk	76.63.21 ↔	Verlagerung der Mandibula durch Distraction nach Osteotomie im horizontalen Mandibulaast
76.5X.29 ↔	Sonstige Diskoplastik am Kiefergelenk	76.63.99 ↔	Osteoplastik [Osteotomie] am Corpus mandibulae, sonstige
76.5X.30 ↔	Exstirpation des Discus articularis am Kiefergelenk mit Rekonstruktion	76.63.99 ↔	Osteoplastik [Osteotomie] am Corpus mandibulae, sonstige
76.5X.30 ↔	Exstirpation des Discus articularis am Kiefergelenk mit Rekonstruktion	76.64 ↔	Sonstige orthognathische Chirurgie an der Mandibula
76.5X.39 ↔	Sonstige Exstirpation des Discus articularis am Kiefergelenk	76.65.00 ↔	Segmentale Osteoplastik [Osteotomie] der Maxilla, n.n.bez.
76.5X.39 ↔	Sonstige Exstirpation des Discus articularis am Kiefergelenk	76.65.10 ↔	Segmentale Osteoplastik [Osteotomie] der Maxilla, ohne Distraction
76.5X.40 ↔	Resektion am Tuberculum articulare des Kiefergelenks	76.65.20 ↔	Osteotomie der Maxilla im frontalen Alveolarkambereich, mit Distraction
76.5X.40 ↔	Resektion am Tuberculum articulare des Kiefergelenks	76.65.21 ↔	Osteotomie der Maxilla im seitlichen Alveolarkambereich, mit Distraction
76.5X.41 ↔	Plastische Rekonstruktion am Kiefergelenk	76.65.22 ↔	Osteotomie der Maxilla im frontalen und seitlichen Alveolarkambereich in mehreren Segmenten, mit Distraction
76.5X.41 ↔	Plastische Rekonstruktion am Kiefergelenk	76.65.99 ↔	Segmentale Osteoplastik [Osteotomie] der Maxilla, sonstige
76.5X.42 ↔	Gelenkstabilisierung (bewegungseinschränkend) des Kiefergelenks	76.66.00 ↔	Totale Osteoplastik [Osteotomie] der Maxilla, n.n.bez.
76.5X.42 ↔	Gelenkstabilisierung (bewegungseinschränkend) des Kiefergelenks	76.66.10 ↔	Totale Osteoplastik [Osteotomie] der Maxilla ohne Distraction
76.5X.50 ↔	Arthroskopische Entfernung eines freien Gelenkkörpers am Kiefergelenk	76.66.20 ↔	Osteotomie der Maxilla in der Le-Fort-I-Ebene in einem Stück mit Distraction
76.5X.50 ↔	Arthroskopische Entfernung eines freien Gelenkkörpers am Kiefergelenk	76.66.21 ↔	Osteotomie der Maxilla in der Le-Fort-I-Ebene in zwei Stücken mit Distraction
76.5X.59 ↔	Sonstige Entfernung eines freien Gelenkkörpers am Kiefergelenk	76.66.22 ↔	Osteotomie der Maxilla in der Le-Fort-I-Ebene in drei oder mehr Stücken mit Distraction
76.5X.59 ↔	Sonstige Entfernung eines freien Gelenkkörpers am Kiefergelenk		
76.5X.60 ↔	Implantation einer Endoprothese am Kiefergelenk		
76.5X.61 ↔	Wechsel einer Endoprothese am Kiefergelenk		
76.5X.90 ↔	Sonstige temporomandibuläre Arthroplastik oder Diskoplastik am Kiefergelenk		
76.5X.90 ↔	Sonstige temporomandibuläre Arthroplastik oder Diskoplastik am Kiefergelenk		
76.5X.99 ↔	Temporomandibuläre Arthroplastik, sonstige		
76.5X.99 ↔	Temporomandibuläre Arthroplastik, sonstige		
76.61.00 ↔	Geschlossene Osteoplastik [Osteotomie] am Ramus mandibulae, n.n.bez.		
76.61.10 ↔	Geschlossene Osteoplastik [Osteotomie] am Ramus mandibulae, ohne Distraction		
76.61.20 ↔	Geschlossene Osteoplastik [Osteotomie] am Ramus mandibulae, mit Distraction		

76.66.30 ↔	Plastische Rekonstruktion und Augmentation der Maxilla durch totale Auflagerungsplastik	76.79.20 ↔	Sonstige offene Reposition einer Stirnhöhlenwandfraktur
76.66.99 ↔	Totale Osteoplastik [Osteotomie] der Maxilla, sonstige	76.79.30 ↔	Sonstige offene Reposition einer nasoethmoidalen Mittelgesichtsfraktur
76.67 ↔	Reduktionsgenioplastik	76.79.31 ↔	Sonstige offene Reposition einer zentrolateralen Mittelgesichtsfraktur
76.68 ↔	Augmentationsgenioplastik	76.79.39 ↔	Sonstige offene Reposition einer sonstigen lateralen Mittelgesichtsfraktur
76.69.10 ↔	Osteotomie zur Verlagerung des Mittelgesichts in der Le-Fort-II- oder Le-Fort-III-Ebene ohne Distraction	76.79.40 ↔	Sonstige offene Reposition kombinierter Mittelgesichtsfrakturen (Mehrfachfraktur)
76.69.10 ↔	Osteotomie zur Verlagerung des Mittelgesichts in der Le-Fort-II- oder Le-Fort-III-Ebene ohne Distraction	76.79.40 ↔	Sonstige offene Reposition kombinierter Mittelgesichtsfrakturen (Mehrfachfraktur)
76.69.20 ↔	Osteotomie zur Verlagerung des Mittelgesichts in der Le-Fort-II-Ebene mit Distraction	76.79.99 ↔	Sonstige offene Reposition einer Gesichtsschädelfraktur, sonstige
76.69.20 ↔	Osteotomie zur Verlagerung des Mittelgesichts in der Le-Fort-II-Ebene mit Distraction	76.91.00 ↔	Knochentransplantat an Gesichtsschädelknochen, n.n.bez.
76.69.21 ↔	Osteotomie zur Verlagerung des Mittelgesichts in der Le-Fort-II-Ebene, kombiniert mit anderer Osteotomie mit Distraction	76.91.10 ↔	Transplantat an Gesichtsschädelknochen
76.69.21 ↔	Osteotomie zur Verlagerung des Mittelgesichts in der Le-Fort-II-Ebene, kombiniert mit anderer Osteotomie mit Distraction	76.91.11 ↔	Knochentransplantat an Gesichtsschädelknochen, gefässgestielt
76.69.30 ↔	Osteotomie zur Verlagerung des Mittelgesichts in der Le-Fort-III-Ebene mit Distraction	76.91.99 ↔	Knochentransplantat an Gesichtsschädelknochen, sonstige
76.69.30 ↔	Osteotomie zur Verlagerung des Mittelgesichts in der Le-Fort-III-Ebene mit Distraction	76.92.30 ↔	Einsetzen eines CAD-Implantats an Maxilla, zur plastischen Rekonstruktion eines einfachen Defekts
76.69.40 ↔	Osteotomie zur Verlagerung des Mittelgesichts in der Le-Fort-III-Ebene, kombiniert mit Le-Fort-I-Ebene mit Distraction	76.94 ↔	Offene Reposition einer Kiefergelenksluxation
76.69.40 ↔	Osteotomie zur Verlagerung des Mittelgesichts in der Le-Fort-III-Ebene, kombiniert mit Le-Fort-I-Ebene mit Distraction	78.19.90 ↔	Geschlossene Reposition einer Fraktur sonstiger bezeichneter Knochen mit Knochenfixation durch Fixateur externe
76.69.40 ↔	Osteotomie zur Verlagerung des Mittelgesichts in der Le-Fort-III-Ebene, kombiniert mit Le-Fort-I-Ebene mit Distraction	78.19.91 ↔	Offene Reposition einer Fraktur sonstiger bezeichneter Knochen mit Knochenfixation durch Fixateur externe
76.69.90 ↔	Sonstige Osteotomie zur Verlagerung des Mittelgesichts	78.59.00 ↔	Innere Knochenfixation ohne Reposition der Fraktur an anderen näher bezeichneten Knochen, ausser Gesichtsschädelknochen, n.n.bez.
76.70 ↔	Reposition einer Gesichtsschädelfraktur, n.n.bez.	78.59.90 ↔	Revision von Osteosynthesematerial ohne Materialersatz an anderen näher bezeichneten Knochen, ausser Gesichtsschädelknochen
76.72 ↔	Offene Reposition einer Jochbein- und Jochbogenfraktur	78.59.99 ↔	Innere Knochenfixation ohne Reposition der Fraktur an anderen näher bezeichneten Knochen, ausser Gesichtsschädelknochen, sonstige
76.74 ↔	Offene Reposition einer Maxillafraktur	84.53.00 ↔	Implantation von interner Verlängerungsvorrichtung der Extremitäten mit kinetischer Traktion, n.n.bez.
76.76.00 ↔	Offene Reposition einer Mandibulafraktur, n.n.bez.	84.53.10 ↔	Implantation eines nicht motorisierten internen Verlängerungs- oder Knochentransportsystem
76.76.10 ↔	Offene Reposition einer Einfachfraktur des Corpus mandibulae	84.53.11 ↔	Implantation eines motorisierten internen Verlängerungs- oder Knochentransportsystem
76.76.11 ↔	Offene Reposition einer Mehrfachfraktur des Corpus mandibulae	84.53.99 ↔	Implantation von interner Verlängerungsvorrichtung der Extremitäten mit kinetischer Traktion, sonstige
76.76.20 ↔	Offene Reposition (von aussen) einer Einfach- oder Mehrfachfraktur des Ramus mandibulae	84.54 ↔	Implantation von sonstiger internen Verlängerungsvorrichtung der Extremitäten
76.76.21 ↔	Offene Reposition (transoral) einer Einfach- oder Mehrfachfraktur des Ramus mandibulae	86.41.11 ↔	Radikale und grossflächige Exzision von Läsion oder Gewebe an Haut und Subkutangewebe, ohne primären Wundverschluss, am Kopf
76.76.30 ↔	Offene Reposition (transoral oder von aussen) einer Fraktur des Processus articularis mandibulae	86.41.12 ↔	Radikale und grossflächige Exzision von Läsion oder Gewebe an Haut und Subkutangewebe, ohne primären Wundverschluss, am Hals
76.76.99 ↔	Offene Reposition einer Mandibulafraktur, sonstige	86.41.13 ↔	Radikale und grossflächige Exzision von Läsion oder Gewebe an Haut und Subkutangewebe, ohne primären Wundverschluss, an Schulter und Axilla
76.77.00 ↔	Offene Reposition einer Processus alveolaris-Fraktur, n.n.bez.	86.41.14 ↔	Radikale und grossflächige Exzision von Läsion oder Gewebe an Haut und Subkutangewebe, ohne primären Wundverschluss, an Oberarm und Ellenbogen
76.77.10 ↔	Offene Reposition einer Processus alveolaris-Fraktur der Maxilla	86.41.15 ↔	Radikale und grossflächige Exzision von Läsion oder Gewebe an Haut und Subkutangewebe, ohne primären Wundverschluss, an Unterarm
76.77.11 ↔	Offene Reposition einer Processus alveolaris-Fraktur der Mandibula	86.41.16 ↔	Radikale und grossflächige Exzision von Läsion oder Gewebe an Haut und Subkutangewebe, ohne primären Wundverschluss, an der Hand
76.77.99 ↔	Offene Reposition einer Processus alveolaris-Fraktur, sonstige		
76.78.11 ↔	Endoskopische Reposition einer Stirnhöhlenvorderwandfraktur		
76.78.20 ↔	Geschlossene Reposition einer Orbitafraktur		
76.78.21 ↔	Endoskopische Reposition einer Orbitafraktur		
76.79.00 ↔	Sonstige offene Reposition einer Gesichtsschädelfraktur, n.n.bez.		
76.79.10 ↔	Sonstige offene Reposition einer Fraktur des Orbitadaches		
76.79.11 ↔	Sonstige offene Reposition einer Fraktur der lateralen Orbitawand		
76.79.19 ↔	Sonstige offene Reposition einer sonstigen Orbitafraktur		

86.41.17 ↔ Radikale und grossflächige Exzision von Läsion oder Gewebe an Haut und Subkutangewebe, ohne primären Wundverschluss, an Brustwand und Rücken	86.43.14 ↔ Radikale und grossflächige Exzision von Läsion oder Gewebe an Haut und Subkutangewebe, mit plastischer Deckung, an Oberarm und Ellenbogen
86.41.18 ↔ Radikale und grossflächige Exzision von Läsion oder Gewebe an Haut und Subkutangewebe, ohne primären Wundverschluss, an Bauchregion und Leiste	86.43.15 ↔ Radikale und grossflächige Exzision von Läsion oder Gewebe an Haut und Subkutangewebe, mit plastischer Deckung, an Unterarm
86.41.1A ↔ Radikale und grossflächige Exzision von Läsion oder Gewebe an Haut und Subkutangewebe, ohne primären Wundverschluss, am Gesäss	86.43.16 ↔ Radikale und grossflächige Exzision von Läsion oder Gewebe an Haut und Subkutangewebe, mit plastischer Deckung, an der Hand
86.41.1B ↔ Radikale und grossflächige Exzision von Läsion oder Gewebe an Haut und Subkutangewebe, ohne primären Wundverschluss, an Oberschenkel und Knie	86.43.17 ↔ Radikale und grossflächige Exzision von Läsion oder Gewebe an Haut und Subkutangewebe, mit plastischer Deckung, an Brustwand und Rücken
86.41.1C ↔ Radikale und grossflächige Exzision von Läsion oder Gewebe an Haut und Subkutangewebe, ohne primären Wundverschluss, an Unterschenkel	86.43.18 ↔ Radikale und grossflächige Exzision von Läsion oder Gewebe an Haut und Subkutangewebe, mit plastischer Deckung, an Bauchregion und Leiste
86.41.1D ↔ Radikale und grossflächige Exzision von Läsion oder Gewebe an Haut und Subkutangewebe, ohne primären Wundverschluss, am Fuss	86.43.1A ↔ Radikale und grossflächige Exzision von Läsion oder Gewebe an Haut und Subkutangewebe, mit plastischer Deckung, am Gesäss
86.42.11 ↔ Radikale und grossflächige Exzision von Läsion oder Gewebe an Haut und Subkutangewebe, mit primärem Wundverschluss, am Kopf	86.43.1B ↔ Radikale und grossflächige Exzision von Läsion oder Gewebe an Haut und Subkutangewebe, mit plastischer Deckung, an Oberschenkel und Knie
86.42.12 ↔ Radikale und grossflächige Exzision von Läsion oder Gewebe an Haut und Subkutangewebe, mit primärem Wundverschluss, am Hals	86.43.1C ↔ Radikale und grossflächige Exzision von Läsion oder Gewebe an Haut und Subkutangewebe, mit plastischer Deckung, an Unterschenkel
86.42.13 ↔ Radikale und grossflächige Exzision von Läsion oder Gewebe an Haut und Subkutangewebe, mit primärem Wundverschluss, an Schulter und Axilla	86.43.1D ↔ Radikale und grossflächige Exzision von Läsion oder Gewebe an Haut und Subkutangewebe, mit plastischer Deckung, am Fuss
86.42.14 ↔ Radikale und grossflächige Exzision von Läsion oder Gewebe an Haut und Subkutangewebe, mit primärem Wundverschluss, an Oberarm und Ellenbogen	86.6B.11 ↔ Autologe Spalthauttransplantation, kleinflächig, am Kopf
86.42.15 ↔ Radikale und grossflächige Exzision von Läsion oder Gewebe an Haut und Subkutangewebe, mit primärem Wundverschluss, an Unterarm	86.6B.12 ↔ Autologe Spalthauttransplantation, kleinflächig, am Hals
86.42.16 ↔ Radikale und grossflächige Exzision von Läsion oder Gewebe an Haut und Subkutangewebe, mit primärem Wundverschluss, an der Hand	86.6B.13 ↔ Autologe Spalthauttransplantation, kleinflächig, an Schulter und Axilla
86.42.17 ↔ Radikale und grossflächige Exzision von Läsion oder Gewebe an Haut und Subkutangewebe, mit primärem Wundverschluss, an Brustwand und Rücken	86.6B.14 ↔ Autologe Spalthauttransplantation, kleinflächig, an Oberarm und Ellenbogen
86.42.18 ↔ Radikale und grossflächige Exzision von Läsion oder Gewebe an Haut und Subkutangewebe, mit primärem Wundverschluss, an Bauchregion und Leiste	86.6B.15 ↔ Autologe Spalthauttransplantation, kleinflächig, am Unterarm
86.42.1A ↔ Radikale und grossflächige Exzision von Läsion oder Gewebe an Haut und Subkutangewebe, mit primärem Wundverschluss, am Gesäss	86.6B.17 ↔ Autologe Spalthauttransplantation, kleinflächig, an Brustwand und Rücken
86.42.1B ↔ Radikale und grossflächige Exzision von Läsion oder Gewebe an Haut und Subkutangewebe, mit primärem Wundverschluss, an Oberschenkel und Knie	86.6B.18 ↔ Autologe Spalthauttransplantation, kleinflächig, an Bauchregion und Leiste
86.42.1C ↔ Radikale und grossflächige Exzision von Läsion oder Gewebe an Haut und Subkutangewebe, mit primärem Wundverschluss, an Unterschenkel	86.6B.1A ↔ Autologe Spalthauttransplantation, kleinflächig, am Gesäss
86.42.1D ↔ Radikale und grossflächige Exzision von Läsion oder Gewebe an Haut und Subkutangewebe, mit primärem Wundverschluss, am Fuss	86.6B.1B ↔ Autologe Spalthauttransplantation, kleinflächig, an Oberschenkel und Knie
86.43.11 ↔ Radikale und grossflächige Exzision von Läsion oder Gewebe an Haut und Subkutangewebe, mit plastischer Deckung, am Kopf	86.6B.1C ↔ Autologe Spalthauttransplantation, kleinflächig, am Unterschenkel
86.43.12 ↔ Radikale und grossflächige Exzision von Läsion oder Gewebe an Haut und Subkutangewebe, mit plastischer Deckung, am Hals	86.6B.1D ↔ Autologe Spalthauttransplantation, kleinflächig, am Fuss
86.43.13 ↔ Radikale und grossflächige Exzision von Läsion oder Gewebe an Haut und Subkutangewebe, mit plastischer Deckung, an Schulter und Axilla	86.6B.21 ↔ Autologe Spalthauttransplantation, grossflächig, am Kopf
	86.6B.22 ↔ Autologe Spalthauttransplantation, grossflächig, am Hals
	86.6B.23 ↔ Autologe Spalthauttransplantation, grossflächig, an Schulter und Axilla
	86.6B.24 ↔ Autologe Spalthauttransplantation, grossflächig, an Oberarm und Ellenbogen
	86.6B.25 ↔ Autologe Spalthauttransplantation, grossflächig, am Unterarm
	86.6B.27 ↔ Autologe Spalthauttransplantation, grossflächig, an Brustwand und Rücken
	86.6B.28 ↔ Autologe Spalthauttransplantation, grossflächig, an Bauchregion und Leiste
	86.6B.2A ↔ Autologe Spalthauttransplantation, grossflächig, am Gesäss
	86.6B.2B ↔ Autologe Spalthauttransplantation, grossflächig, an Oberschenkel und Knie
	86.6B.2C ↔ Autologe Spalthauttransplantation, grossflächig, am Unterschenkel
	86.6B.2D ↔ Autologe Spalthauttransplantation, grossflächig, am Fuss

86.7A.21 ↔ Dehnungsplastik, grossflächig, am Kopf	86.7C.12 ↔ Gestielte Fernlappenplastik, am Hals
86.7A.2D ↔ Dehnungsplastik, grossflächig, am Fuss	86.7C.13 ↔ Gestielte Fernlappenplastik, an Schulter und Axilla
86.7A.2E ↔ Dehnungsplastik, grossflächig, an anderer Lokalisation	86.7C.14 ↔ Gestielte Fernlappenplastik, an Oberarm und Ellenbogen
86.7A.31 ↔ Verschiebe-Rotationsplastik, kleinflächig, am Kopf	86.7C.15 ↔ Gestielte Fernlappenplastik, am Unterarm
86.7A.3D ↔ Verschiebe-Rotationsplastik, kleinflächig, am Fuss	86.7C.17 ↔ Gestielte Fernlappenplastik, an Brustwand und Rücken
86.7A.3E ↔ Verschiebe-Rotationsplastik, kleinflächig, an anderer Lokalisation	86.7C.18 ↔ Gestielte Fernlappenplastik, an Bauchregion und Leiste
86.7A.41 ↔ Verschiebe-Rotationsplastik, grossflächig, am Kopf	86.7C.1A ↔ Gestielte Fernlappenplastik, am Gesäss
86.7A.4D ↔ Verschiebe-Rotationsplastik, grossflächig, am Fuss	86.7C.1B ↔ Gestielte Fernlappenplastik, an Oberschenkel und Knie
86.7A.4E ↔ Verschiebe-Rotationsplastik, grossflächig, an anderer Lokalisation	86.7C.1C ↔ Gestielte Fernlappenplastik, am Unterschenkel
86.7A.51 ↔ Transpositionsplastik (VY), kleinflächig, am Kopf	86.7C.1D ↔ Gestielte Fernlappenplastik, am Fuss
86.7A.5D ↔ Transpositionsplastik (VY), kleinflächig, am Fuss	86.7D.11 ↔ Plastik mit freiem Lappen mit mikrovaskulärer Anastomosierung, am Kopf
86.7A.5E ↔ Transpositionsplastik (VY), kleinflächig, an anderer Lokalisation	86.7D.12 ↔ Plastik mit freiem Lappen mit mikrovaskulärer Anastomosierung, an Hals
86.7A.61 ↔ Transpositionsplastik (VY), grossflächig, am Kopf	86.7D.13 ↔ Plastik mit freiem Lappen mit mikrovaskulärer Anastomosierung, an Schulter und Axilla
86.7A.6D ↔ Transpositionsplastik (VY), grossflächig, am Fuss	86.7D.14 ↔ Plastik mit freiem Lappen mit mikrovaskulärer Anastomosierung, am Oberarm und Ellenbogen
86.7A.6E ↔ Transpositionsplastik (VY), grossflächig, an anderer Lokalisation	86.7D.15 ↔ Plastik mit freiem Lappen mit mikrovaskulärer Anastomosierung, am Unterarm
86.7A.71 ↔ Insellappenplastik, kleinflächig, am Kopf	86.7D.17 ↔ Plastik mit freiem Lappen mit mikrovaskulärer Anastomosierung, an Brustwand und Rücken
86.7A.7D ↔ Insellappenplastik, kleinflächig, am Fuss	86.7D.18 ↔ Plastik mit freiem Lappen mit mikrovaskulärer Anastomosierung, an Bauchregion und Leiste
86.7A.7E ↔ Insellappenplastik, kleinflächig, an anderer Lokalisation	86.7D.1A ↔ Plastik mit freiem Lappen mit mikrovaskulärer Anastomosierung, am Gesäss
86.7A.81 ↔ Insellappenplastik, grossflächig, am Kopf	86.7D.1B ↔ Plastik mit freiem Lappen mit mikrovaskulärer Anastomosierung, an Oberschenkel und Knie
86.7A.8D ↔ Insellappenplastik, grossflächig, am Fuss	86.7D.1C ↔ Plastik mit freiem Lappen mit mikrovaskulärer Anastomosierung, am Unterschenkel
86.7A.8E ↔ Insellappenplastik, grossflächig, an anderer Lokalisation	86.7D.1D ↔ Plastik mit freiem Lappen mit mikrovaskulärer Anastomosierung, am Fuss
86.7A.91 ↔ Lokale Lappenplastik an Haut und Subkutangewebe, sonstige, am Kopf	86.83.11 ↔ Gewebereduktionsplastik an Kopf und Hals
86.7A.9D ↔ Lokale Lappenplastik an Haut und Subkutangewebe, sonstige, am Fuss	86.83.12 ↔ Gewebereduktionsplastik an Schulter und Oberarm
86.7A.9E ↔ Lokale Lappenplastik an Haut und Subkutangewebe, sonstige, an anderer Lokalisation	86.83.13 ↔ Gewebereduktionsplastik an Unterarm
86.7B.11 ↔ Gestielte regionale Lappenplastik, am Kopf	86.83.14 ↔ Gewebereduktionsplastik an Hand
86.7B.12 ↔ Gestielte regionale Lappenplastik, am Hals	86.83.1A ↔ Gewebereduktionsplastik am Bauch
86.7B.13 ↔ Gestielte regionale Lappenplastik, an Schulter und Axilla	86.83.1B ↔ Gewebereduktionsplastik an Rücken oder Flanke
86.7B.14 ↔ Gestielte regionale Lappenplastik, an Oberarm und Ellenbogen	86.83.1C ↔ Gewebereduktionsplastik gleichzeitig Bauch, Flanke sowie Rücken
86.7B.15 ↔ Gestielte regionale Lappenplastik, am Unterarm	86.83.1D ↔ Gewebereduktionsplastik an der Leisten- und Genitalregion
86.7B.17 ↔ Gestielte regionale Lappenplastik, an Brustwand und Rücken	86.83.1E ↔ Gewebereduktionsplastik am Gesäss
86.7B.18 ↔ Gestielte regionale Lappenplastik, an Bauchregion und Leiste	86.83.1F ↔ Gewebereduktionsplastik an Oberschenkel
86.7B.1A ↔ Gestielte regionale Lappenplastik, am Gesäss	86.83.1G ↔ Gewebereduktionsplastik an Unterschenkel und Fuss
86.7B.1B ↔ Gestielte regionale Lappenplastik, an Oberschenkel und Knie	
86.7B.1C ↔ Gestielte regionale Lappenplastik, am Unterschenkel	
86.7B.1D ↔ Gestielte regionale Lappenplastik, am Fuss	
86.7C.11 ↔ Gestielte Fernlappenplastik, am Kopf	

**ADRG D28****Monognathe Osteotomie und komplexe Eingriffe an Kopf und Hals oder andere Eingriffe an Kopf und Hals bei bösartiger Neubildung**

(Hauptdiagnose in Tabelle D28-1 oder Prozedur in Tabelle D28-2) und Prozedur in Tabelle D28-3

**DRG D28Z****Monognathe Osteotomie und komplexe Eingriffe an Kopf und Hals oder andere Eingriffe an Kopf und Hals bei bösartiger Neubildung****Diagnose D28-1**

C00.0	Bösartige Neubildung: Äußere Oberlippe	C00.5	Bösartige Neubildung: Lippe, nicht näher bezeichnet, Innenseite
C00.1	Bösartige Neubildung: Äußere Unterlippe	C00.6	Bösartige Neubildung: Lippenkommissur
C00.2	Bösartige Neubildung: Äußere Lippe, nicht näher bezeichnet	C00.8	Bösartige Neubildung: Lippe, mehrere Teilbereiche überlappend
C00.3	Bösartige Neubildung: Oberlippe, Innenseite	C00.9	Bösartige Neubildung: Lippe, nicht näher bezeichnet
C00.4	Bösartige Neubildung: Unterlippe, Innenseite		

C01	Bösartige Neubildung des Zungengrundes	C11.1	Bösartige Neubildung: Hinterwand des Nasopharynx
C02.0	Bösartige Neubildung: Zungenrücken	C11.2	Bösartige Neubildung: Seitenwand des Nasopharynx
C02.1	Bösartige Neubildung: Zungenrand	C11.3	Bösartige Neubildung: Vorderwand des Nasopharynx
C02.2	Bösartige Neubildung: Zungenunterfläche		
C02.3	Bösartige Neubildung: Vordere zwei Drittel der Zunge, Bereich nicht näher bezeichnet	C11.8	Bösartige Neubildung: Nasopharynx, mehrere Teilbereiche überlappend
C02.4	Bösartige Neubildung: Zungentonsille	C11.9	Bösartige Neubildung: Nasopharynx, nicht näher bezeichnet
C02.8	Bösartige Neubildung: Zunge, mehrere Teilbereiche überlappend	C12	Bösartige Neubildung des Recessus piriformis
C02.9	Bösartige Neubildung: Zunge, nicht näher bezeichnet	C13.0	Bösartige Neubildung: Regio postcricoidea
C03.0	Bösartige Neubildung: Oberkieferzahnfleisch	C13.1	Bösartige Neubildung: Aryepiglottische Falte, hypopharyngeale Seite
C03.1	Bösartige Neubildung: Unterkieferzahnfleisch		
C03.9	Bösartige Neubildung: Zahnfleisch, nicht näher bezeichnet	C13.2	Bösartige Neubildung: Hinterwand des Hypopharynx
		C13.8	Bösartige Neubildung: Hypopharynx, mehrere Teilbereiche überlappend
C04.0	Bösartige Neubildung: Vorderer Teil des Mundbodens	C13.9	Bösartige Neubildung: Hypopharynx, nicht näher bezeichnet
C04.1	Bösartige Neubildung: Seitlicher Teil des Mundbodens	C14.0	Bösartige Neubildung: Pharynx, nicht näher bezeichnet
C04.8	Bösartige Neubildung: Mundboden, mehrere Teilbereiche überlappend	C14.2	Bösartige Neubildung: Lymphatischer Rachenring [Waldeyer]
C04.9	Bösartige Neubildung: Mundboden, nicht näher bezeichnet	C14.8	Bösartige Neubildung: Lippe, Mundhöhle und Pharynx, mehrere Teilbereiche überlappend
C05.0	Bösartige Neubildung: Harter Gaumen	C30.0	Bösartige Neubildung: Nasenhöhle
C05.1	Bösartige Neubildung: Weicher Gaumen	C30.1	Bösartige Neubildung: Mittelohr
C05.2	Bösartige Neubildung: Uvula	C31.0	Bösartige Neubildung: Sinus maxillaris [Kieferhöhle]
C05.8	Bösartige Neubildung: Gaumen, mehrere Teilbereiche überlappend	C31.1	Bösartige Neubildung: Sinus ethmoidalis [Siebbeinzellen]
C05.9	Bösartige Neubildung: Gaumen, nicht näher bezeichnet	C31.2	Bösartige Neubildung: Sinus frontalis [Stirnhöhle]
C06.0	Bösartige Neubildung: Wangenschleimhaut	C31.3	Bösartige Neubildung: Sinus sphenoidalis [Keilbeinhöhle]
C06.1	Bösartige Neubildung: Vestibulum oris		
C06.2	Bösartige Neubildung: Retromolarregion	C31.8	Bösartige Neubildung: Nasennebenhöhlen, mehrere Teilbereiche überlappend
C06.8	Bösartige Neubildung: Sonstige und nicht näher bezeichnete Teile des Mundes, mehrere Teilbereiche überlappend	C31.9	Bösartige Neubildung: Nasennebenhöhle, nicht näher bezeichnet
C06.9	Bösartige Neubildung: Mund, nicht näher bezeichnet	C32.0	Bösartige Neubildung: Glottis
C07	Bösartige Neubildung der Parotis	C32.1	Bösartige Neubildung: Supraglottis
C08.0	Bösartige Neubildung: Glandula submandibularis	C32.2	Bösartige Neubildung: Subglottis
C08.1	Bösartige Neubildung: Glandula sublingualis	C32.3	Bösartige Neubildung: Larynxknorpel
C08.8	Bösartige Neubildung: Große Speicheldrüsen, mehrere Teilbereiche überlappend	C32.8	Bösartige Neubildung: Larynx, mehrere Teilbereiche überlappend
C08.9	Bösartige Neubildung: Große Speicheldrüse, nicht näher bezeichnet	C32.9	Bösartige Neubildung: Larynx, nicht näher bezeichnet
C09.0	Bösartige Neubildung: Fossa tonsillaris	C39.0	Bösartige Neubildung: Obere Atemwege, Teil nicht näher bezeichnet
C09.1	Bösartige Neubildung: Gaumenbogen (vorderer) (hinterer)	C41.01	Bösartige Neubildung des Knochens und des Gelenkknorpels: Kraniofazial
C09.8	Bösartige Neubildung: Tonsille, mehrere Teilbereiche überlappend	C41.02	Bösartige Neubildung des Knochens und des Gelenkknorpels: Maxillofazial
C09.9	Bösartige Neubildung: Tonsille, nicht näher bezeichnet	C41.1	Bösartige Neubildung des Knochens und des Gelenkknorpels: Unterkieferknochen
C10.0	Bösartige Neubildung: Vallecula epiglottica	C46.2	Kaposi-Sarkom des Gaumens
C10.1	Bösartige Neubildung: Vorderfläche der Epiglottis	C76.0	Bösartige Neubildung ungenau bezeichneter Lokalisationen: Kopf, Gesicht und Hals
C10.2	Bösartige Neubildung: Seitenwand des Oropharynx	D00.0	Carcinoma in situ: Lippe, Mundhöhle und Pharynx
C10.3	Bösartige Neubildung: Hinterwand des Oropharynx	D02.0	Carcinoma in situ: Larynx
C10.4	Bösartige Neubildung: Kiemengang	D37.0	Neubildung unsicheren oder unbekanntem Verhaltens: Lippe, Mundhöhle und Pharynx
C10.8	Bösartige Neubildung: Oropharynx, mehrere Teilbereiche überlappend	D38.0	Neubildung unsicheren oder unbekanntem Verhaltens: Larynx
C10.9	Bösartige Neubildung: Oropharynx, nicht näher bezeichnet	H60.2	Otitis externa maligna
C11.0	Bösartige Neubildung: Obere Wand des Nasopharynx		

## Prozedur D28-2

04.76 ↔	Plastische Rekonstruktion einer alten traumatischen Verletzung an kranialen und peripheren Nerven	30.29.00 ↔	Sonstige partielle Laryngektomie, n.n.bez.
04.79.10 ↔	Transplantation und Transposition eines extrakraniellen Hirnnerven mit epineuraler Naht	30.29.10 ↔	Cricohyoidoepiglottopexie (CHEP)
04.79.11 ↔	Transplantation und Transposition des Plexus brachialis mit epineuraler Naht	30.29.11 ↔	Cricohyoidopexie (CHP)
04.79.12 ↔	Transplantation und Transposition von Nerven der Schulter mit epineuraler Naht	30.29.20 ↔	Partielle Larynx-Pharynx-Resektion
04.79.13 ↔	Transplantation und Transposition eines Nerven des Armes und der Hand mit epineuraler Naht	30.29.21 ↔	Partielle Laryngektomie frontale (Huet)
04.79.14 ↔	Transplantation und Transposition von Nerven des Rumpfes und der unteren Extremität mit epineuraler Naht	30.29.22 ↔	Partielle Laryngektomie frontolaterale (Leroux-Robert)
04.79.19 ↔	Transplantation und Transposition eines sonstigen Nervens mit epineuraler Naht	30.29.30 ↔	Arytenoidektomie
04.79.20 ↔	Transplantation und Transposition eines Nerven mit interfazikulärer Naht	30.29.99 ↔	Sonstige partielle Laryngektomie, sonstige
04.79.21 ↔	Transplantation und Transposition eines extrakraniellen Hirnnerven mit interfazikulärer Naht	31.69.10 ↔	Laryngoplastik, n.n.bez.
04.79.22 ↔	Transplantation und Transposition des Plexus brachialis mit interfazikulärer Naht	31.69.11 ↔	Medialisierung Laryngoplastik, n.n.bez.
04.79.23 ↔	Transplantation und Transposition von Nerven der Schulter mit interfazikulärer Naht	31.69.12 ↔	Medialisierung Laryngoplastik, Thyroplastik Typ I
04.79.24 ↔	Transplantation und Transposition eines Nerven des Armes und der Hand mit interfazikulärer Naht	31.69.14 ↔	Medialisierung Laryngoplastik, externer Zugang
04.79.25 ↔	Transplantation und Transposition von Nerven des Rumpfes und der unteren Extremität mit interfazikulärer Naht	31.69.20 ↔	Erweiterungsplastik der Glottis (endolaryngeal)
04.79.29 ↔	Transplantation und Transposition eines sonstigen Nerven mit interfazikulärer Naht	31.69.30 ↔	Cricothyroidopexie
04.79.99 ↔	Sonstige Neuroplastik, sonstige	31.69.31 ↔	Arytenoidopexie
16.51.00 ↔	Exenteration der Orbita mit Entfernen benachbarter Strukturen, n.n.bez.	31.69.40 ↔	Konstruktion / Revision einer Neoglottis
16.51.10 ↔	Exenteration der Orbita mit Entfernen benachbarter Strukturen, mit Erhalt der Lidhaut	31.69.41 ↔	Plastische Rekonstruktion des Larynx
16.51.11 ↔	Exenteration der Orbita mit Entfernen benachbarter Strukturen, ohne Erhalt der Lidhaut	31.69.42 ↔	Plastische Rekonstruktion einer Stimmlippe
16.51.99 ↔	Exenteration der Orbita mit Entfernen benachbarter Strukturen, sonstige	31.69.99 ↔	Sonstige plastische Rekonstruktion am Larynx, sonstige
16.52.00 ↔	Exenteration der Orbita mit therapeutischem Entfernen von Orbitaknochen, n.n.bez.	40.40 ↔	Neck dissection, n.n.bez.
16.52.10 ↔	Exenteration der Orbita mit therapeutischem Entfernen von Orbitaknochen, mit Erhalt der Lidhaut	40.41.00 ↔	Radikale Neck dissection, n.n.bez.
16.52.11 ↔	Exenteration der Orbita mit therapeutischem Entfernen von Orbitaknochen, ohne Erhalt der Lidhaut	40.41.10 ↔	Selektive (funktionelle) Neck dissection, supraomohyoid (Region I-III)
16.52.99 ↔	Exenteration der Orbita mit therapeutischem Entfernen von Orbitaknochen, sonstige	40.41.11 ↔	Selektive (funktionelle) Neck dissection, lateral (Region II-IV)
16.59.00 ↔	Sonstige Exenteration der Orbita, n.n.bez.	40.41.12 ↔	Selektive (funktionelle) Neck dissection, anterolateral (Region I-IV)
16.59.10 ↔	Sonstige Exenteration der Orbita, mit Erhalt der Lidhaut	40.41.13 ↔	Selektive (funktionelle) Neck dissection, posterolateral (Region II-V)
16.59.11 ↔	Sonstige Exenteration der Orbita, ohne Erhalt der Lidhaut	40.41.14 ↔	Selektive (funktionelle) Neck dissection, central (Region VI)
16.59.99 ↔	Sonstige Exenteration der Orbita, sonstige	40.41.20 ↔	Radikale Neck dissection (inkl. modifiziert)
27.56.10 ↔	Kleinflächiges Spalthauttransplantat an Lippe und Mund	40.41.21 ↔	Erweiterte radikale Neck dissection
27.56.20 ↔	Grossflächiges Spalthauttransplantat an Lippe und Mund	40.41.99 ↔	Radikale Neck dissection, sonstige
27.56.30 ↔	Kleinflächige heterologe Hauttransplantation an die Lippe	76.5X.00 ↔	Temporomandibuläre Arthroplastik, n.n.bez.
27.56.40 ↔	Grossflächig heterologe Hauttransplantation an die Lippe	76.5X.10 ↔	Kondylektomie am Kiefergelenk mit Rekonstruktion
27.56.50 ↔	Kleinflächige homologe Hauttransplantation an die Lippe	76.5X.19 ↔	Sonstige Kondylektomie am Kiefergelenk
27.56.60 ↔	Grossflächig homologe Hauttransplantation an die Lippe	76.5X.20 ↔	Diskoplastik am Kiefergelenk mit Rekonstruktion
27.56.99 ↔	Sonstiges Hauttransplantat an Lippe und Mund, sonstige	76.5X.29 ↔	Sonstige Diskoplastik am Kiefergelenk
		76.5X.30 ↔	Exstirpation des Discus articularis am Kiefergelenk mit Rekonstruktion
		76.5X.39 ↔	Sonstige Exstirpation des Discus articularis am Kiefergelenk
		76.5X.40 ↔	Resektion am Tuberculum articulare des Kiefergelenks
		76.5X.41 ↔	Plastische Rekonstruktion am Kiefergelenk
		76.5X.42 ↔	Gelenkstabilisierung (bewegungseinschränkend) des Kiefergelenks
		76.5X.50 ↔	Arthroskopische Entfernung eines freien Gelenkkörpers am Kiefergelenk
		76.5X.59 ↔	Sonstige Entfernung eines freien Gelenkkörpers am Kiefergelenk
		76.5X.60 ↔	Implantation einer Endoprothese am Kiefergelenk
		76.5X.61 ↔	Wechsel einer Endoprothese am Kiefergelenk
		76.5X.90 ↔	Sonstige temporomandibuläre Arthroplastik oder Diskoplastik am Kiefergelenk
		76.5X.99 ↔	Temporomandibuläre Arthroplastik, sonstige
		76.61.00 ↔	Geschlossene Osteoplastik [Osteotomie] am Ramus mandibulae, n.n.bez.
		76.61.10 ↔	Geschlossene Osteoplastik [Osteotomie] am Ramus mandibulae, ohne Distraction
		76.61.20 ↔	Geschlossene Osteoplastik [Osteotomie] am Ramus mandibulae, mit Distraction
		76.61.99 ↔	Geschlossene Osteoplastik [Osteotomie] am Ramus mandibulae, sonstige

- 76.62.00 ↔ Offene Osteoplastik [Osteotomie] am Ramus mandibulae, n.n.bez.
- 76.62.10 ↔ Offene Osteoplastik [Osteotomie] am Ramus mandibulae, ohne Distraction
- 76.62.20 ↔ Offene Osteoplastik [Osteotomie] am Ramus mandibulae, mit Distraction
- 76.62.99 ↔ Offene Osteoplastik [Osteotomie] am Ramus mandibulae, sonstige
- 76.63.00 ↔ Osteoplastik [Osteotomie] am Corpus mandibulae, n.n.bez.
- 76.63.10 ↔ Osteoplastik [Osteotomie] im seitlichen Alveolarkambereich oder mit frontaler Kontinuitätsdurchtrennung der Mandibula ohne Distraction
- 76.63.11 ↔ Osteoplastik [Osteotomie] im frontalen Alveolarkambereich oder mit Kontinuitätsdurchtrennung am horizontalen Mandibulaast ohne Distraction
- 76.63.12 ↔ Osteoplastik [Osteotomie] zur Kinnverlagerung ohne Distraction
- 76.63.20 ↔ Verlagerung des Alveolarfortsatzes durch horizontale Distraction nach Osteotomie
- 76.63.21 ↔ Verlagerung der Mandibula durch Distraction nach Osteotomie im horizontalen Mandibulaast
- 76.63.99 ↔ Osteoplastik [Osteotomie] am Corpus mandibulae, sonstige
- 76.64 ↔ Sonstige orthognathische Chirurgie an der Mandibula
- 76.65.00 ↔ Segmentale Osteoplastik [Osteotomie] der Maxilla, n.n.bez.
- 76.65.10 ↔ Segmentale Osteoplastik [Osteotomie] der Maxilla, ohne Distraction
- 76.65.20 ↔ Osteotomie der Maxilla im frontalen Alveolarkambereich, mit Distraction
- 76.65.21 ↔ Osteotomie der Maxilla im seitlichen Alveolarkambereich, mit Distraction
- 76.65.22 ↔ Osteotomie der Maxilla im frontalen und seitlichen Alveolarkambereich in mehreren Segmenten, mit Distraction
- 76.65.99 ↔ Segmentale Osteoplastik [Osteotomie] der Maxilla, sonstige
- 76.66.00 ↔ Totale Osteoplastik [Osteotomie] der Maxilla, n.n.bez.
- 76.66.10 ↔ Totale Osteoplastik [Osteotomie] der Maxilla ohne Distraction
- 76.66.20 ↔ Osteotomie der Maxilla in der Le-Fort-I-Ebene in einem Stück mit Distraction
- 76.66.21 ↔ Osteotomie der Maxilla in der Le-Fort-I-Ebene in zwei Stücken mit Distraction
- 76.66.22 ↔ Osteotomie der Maxilla in der Le-Fort-I-Ebene in drei oder mehr Stücken mit Distraction
- 76.66.30 ↔ Plastische Rekonstruktion und Augmentation der Maxilla durch totale Auflagerungsplastik
- 76.66.99 ↔ Totale Osteoplastik [Osteotomie] der Maxilla, sonstige
- 76.74 ↔ Offene Reposition einer Maxillafraktur
- 76.76.00 ↔ Offene Reposition einer Mandibulafraktur, n.n.bez.
- 76.76.10 ↔ Offene Reposition einer Einfachfraktur des Corpus mandibulae
- 76.76.11 ↔ Offene Reposition einer Mehrfachfraktur des Corpus mandibulae
- 76.76.20 ↔ Offene Reposition (von aussen) einer Einfach- oder Mehrfachfraktur des Ramus mandibulae
- 76.76.21 ↔ Offene Reposition (transoral) einer Einfach- oder Mehrfachfraktur des Ramus mandibulae
- 76.76.30 ↔ Offene Reposition (transoral oder von aussen) einer Fraktur des Processus articularis mandibulae
- 76.76.99 ↔ Offene Reposition einer Mandibulafraktur, sonstige
- 76.79.00 ↔ Sonstige offene Reposition einer Gesichtsschädelfraktur, n.n.bez.
- 76.79.10 ↔ Sonstige offene Reposition einer Fraktur des Orbitadaches
- 76.79.11 ↔ Sonstige offene Reposition einer Fraktur der lateralen Orbitawand
- 76.79.19 ↔ Sonstige offene Reposition einer sonstigen Orbitafraktur
- 76.79.20 ↔ Sonstige offene Reposition einer Stirnhöhlenwandfraktur
- 76.79.30 ↔ Sonstige offene Reposition einer nasoethmoidalen Mittelgesichtsfraktur
- 76.79.31 ↔ Sonstige offene Reposition einer zentrolateralen Mittelgesichtsfraktur
- 76.79.39 ↔ Sonstige offene Reposition einer sonstigen lateralen Mittelgesichtsfraktur
- 76.79.40 ↔ Sonstige offene Reposition kombinierter Mittelgesichtsfrakturen (Mehrfachfraktur)
- 76.79.99 ↔ Sonstige offene Reposition einer Gesichtsschädelfraktur, sonstige
- 78.19.90 ↔ Geschlossene Reposition einer Fraktur sonstiger bezeichneter Knochen mit Knochenfixation durch Fixateur externe
- 78.19.91 ↔ Offene Reposition einer Fraktur sonstiger bezeichneter Knochen mit Knochenfixation durch Fixateur externe
- 78.19.99 ↔ Anlegen eines Fixateur externe an andere näher bezeichnete Knochen, ausser Gesichtsschädelknochen (Inkl. Reposition von Frakturen), sonstige
- 78.59.00 ↔ Innere Knochenfixation ohne Reposition der Fraktur an anderen näher bezeichneten Knochen, ausser Gesichtsschädelknochen, n.n.bez.
- 78.59.90 ↔ Revision von Osteosynthesematerial ohne Materialersatz an anderen näher bezeichneten Knochen, ausser Gesichtsschädelknochen
- 78.59.99 ↔ Innere Knochenfixation ohne Reposition der Fraktur an anderen näher bezeichneten Knochen, ausser Gesichtsschädelknochen, sonstige
- 84.53.00 ↔ Implantation von interner Verlängerungsvorrichtung der Extremitäten mit kinetischer Traktion, n.n.bez.
- 84.53.10 ↔ Implantation eines nicht motorisierten internen Verlängerungs- oder Knochentransportsystem
- 84.53.11 ↔ Implantation eines motorisierten internen Verlängerungs- oder Knochentransportsystem
- 84.53.99 ↔ Implantation von interner Verlängerungsvorrichtung der Extremitäten mit kinetischer Traktion, sonstige
- 84.54 ↔ Implantation von sonstiger internen Verlängerungsvorrichtung der Extremitäten

### Prozedur D28-3

- 04.76 ↔ Plastische Rekonstruktion einer alten traumatischen Verletzung an kranialen und peripheren Nerven
- 04.79.10 ↔ Transplantation und Transposition eines extrakraniellen Hirnnerven mit epineuraler Naht
- 04.79.11 ↔ Transplantation und Transposition des Plexus brachialis mit epineuraler Naht
- 04.79.12 ↔ Transplantation und Transposition von Nerven der Schulter mit epineuraler Naht
- 04.79.13 ↔ Transplantation und Transposition eines Nerven des Armes und der Hand mit epineuraler Naht
- 04.79.14 ↔ Transplantation und Transposition von Nerven des Rumpfes und der unteren Extremität mit epineuraler Naht
- 04.79.19 ↔ Transplantation und Transposition eines sonstigen Nervens mit epineuraler Naht

04.79.20 ↔	Transplantation und Transposition eines Nerven mit interfaszikulärer Naht	31.69.41 ↔	Plastische Rekonstruktion des Larynx
04.79.21 ↔	Transplantation und Transposition eines extrakraniellen Hirnnerven mit interfaszikulärer Naht	31.69.42 ↔	Plastische Rekonstruktion einer Stimmlippe
04.79.22 ↔	Transplantation und Transposition des Plexus brachialis mit interfaszikulärer Naht	31.69.99 ↔	Sonstige plastische Rekonstruktion am Larynx, sonstige
04.79.23 ↔	Transplantation und Transposition von Nerven der Schulter mit interfaszikulärer Naht	40.40 ↔	Neck dissection, n.n.bez.
04.79.24 ↔	Transplantation und Transposition eines Nerven des Armes und der Hand mit interfaszikulärer Naht	40.41.00 ↔	Radikale Neck dissection, n.n.bez.
04.79.25 ↔	Transplantation und Transposition von Nerven des Rumpfes und der unteren Extremität mit interfaszikulärer Naht	40.41.10 ↔	Selektive (funktionelle) Neck dissection, supraomohyoid (Region I-III)
04.79.29 ↔	Transplantation und Transposition eines sonstigen Nerven mit interfaszikulärer Naht	40.41.11 ↔	Selektive (funktionelle) Neck dissection, lateral (Region II-IV)
04.79.99 ↔	Sonstige Neuroplastik, sonstige	40.41.12 ↔	Selektive (funktionelle) Neck dissection, anterolateral (Region I-IV)
16.51.00 ↔	Exenteration der Orbita mit Entfernen benachbarter Strukturen, n.n.bez.	40.41.13 ↔	Selektive (funktionelle) Neck dissection, posterolateral (Region II-V)
16.51.10 ↔	Exenteration der Orbita mit Entfernen benachbarter Strukturen, mit Erhalt der Lidhaut	40.41.14 ↔	Selektive (funktionelle) Neck dissection, central (Region VI)
16.51.11 ↔	Exenteration der Orbita mit Entfernen benachbarter Strukturen, ohne Erhalt der Lidhaut	40.41.20 ↔	Radikale Neck dissection (inkl. modifiziert)
16.51.99 ↔	Exenteration der Orbita mit Entfernen benachbarter Strukturen, sonstige	40.41.21 ↔	Erweiterte radikale Neck dissection
16.52.00 ↔	Exenteration der Orbita mit therapeutischem Entfernen von Orbitaknochen, n.n.bez.	40.41.99 ↔	Radikale Neck dissection, sonstige
16.52.10 ↔	Exenteration der Orbita mit therapeutischem Entfernen von Orbitaknochen, mit Erhalt der Lidhaut	76.09.10 ↔	Reosteotomie nach Frakturposition
16.52.11 ↔	Exenteration der Orbita mit therapeutischem Entfernen von Orbitaknochen, ohne Erhalt der Lidhaut	76.2X.00 ↔	Lokale Exzision oder Destruktion einer Läsion an Gesichtsschädelknochen, n.n.bez.
16.52.99 ↔	Exenteration der Orbita mit therapeutischem Entfernen von Orbitaknochen, sonstige	76.2X.10 ↔	Dekortikation eines Gesichtsschädelknochens
16.59.00 ↔	Sonstige Exenteration der Orbita, n.n.bez.	76.2X.11 ↔	Exzision von periostalem Gewebe an Gesichtsschädelknochen
16.59.10 ↔	Sonstige Exenteration der Orbita, mit Erhalt der Lidhaut	76.2X.12 ↔	Abtragung (modellierende Osteotomie) an Gesichtsschädelknochen
16.59.11 ↔	Sonstige Exenteration der Orbita, ohne Erhalt der Lidhaut	76.2X.20 ↔	Destruktion einer Läsion an Gesichtsschädelknochen
16.59.99 ↔	Sonstige Exenteration der Orbita, sonstige	76.2X.99 ↔	Lokale Exzision oder Destruktion einer Läsion an Gesichtsschädelknochen, sonstige
21.72 ↔	Offene Reposition einer Nasenfraktur	76.5X.00 ↔	Temporomandibuläre Arthroplastik, n.n.bez.
27.56.10 ↔	Kleinflächiges Spalthauttransplantat an Lippe und Mund	76.5X.10 ↔	Kondylektomie am Kiefergelenk mit Rekonstruktion
27.56.20 ↔	Grossflächiges Spalthauttransplantat an Lippe und Mund	76.5X.19 ↔	Sonstige Kondylektomie am Kiefergelenk
27.56.30 ↔	Kleinflächige heterologe Hauttransplantation an die Lippe	76.5X.20 ↔	Diskoplastik am Kiefergelenk mit Rekonstruktion
27.56.40 ↔	Grossflächig heterologe Hauttransplantation an die Lippe	76.5X.29 ↔	Sonstige Diskoplastik am Kiefergelenk
27.56.50 ↔	Kleinflächige homologe Hauttransplantation an die Lippe	76.5X.30 ↔	Exstirpation des Discus articularis am Kiefergelenk mit Rekonstruktion
27.56.60 ↔	Grossflächig homologe Hauttransplantation an die Lippe	76.5X.39 ↔	Sonstige Exstirpation des Discus articularis am Kiefergelenk
27.56.99 ↔	Sonstiges Hauttransplantat an Lippe und Mund, sonstige	76.5X.40 ↔	Resektion am Tuberculum articulare des Kiefergelenks
30.29.00 ↔	Sonstige partielle Laryngektomie, n.n.bez.	76.5X.41 ↔	Plastische Rekonstruktion am Kiefergelenk
30.29.10 ↔	Cricohyoidoepiglottopexie (CHEP)	76.5X.42 ↔	Gelenkstabilisierung (bewegungseinschränkend) des Kiefergelenks
30.29.11 ↔	Cricohyoidopexie (CHP)	76.5X.50 ↔	Arthroskopische Entfernung eines freien Gelenkkörpers am Kiefergelenk
30.29.20 ↔	Partielle Larynx-Pharynx-Resektion	76.5X.59 ↔	Sonstige Entfernung eines freien Gelenkkörpers am Kiefergelenk
30.29.21 ↔	Partielle Laryngektomie frontale (Huet)	76.5X.90 ↔	Sonstige temporomandibuläre Arthroplastik oder Diskoplastik am Kiefergelenk
30.29.22 ↔	Partielle Laryngektomie frontolaterale (Leroux-Robert)	76.5X.99 ↔	Temporomandibuläre Arthroplastik, sonstige
30.29.30 ↔	Arytenoidektomie	76.61.00 ↔	Geschlossene Osteoplastik [Osteotomie] am Ramus mandibulae, n.n.bez.
30.29.99 ↔	Sonstige partielle Laryngektomie, sonstige	76.61.10 ↔	Geschlossene Osteoplastik [Osteotomie] am Ramus mandibulae, ohne Distraction
31.69.10 ↔	Laryngoplastik, n.n.bez.	76.61.20 ↔	Geschlossene Osteoplastik [Osteotomie] am Ramus mandibulae, mit Distraction
31.69.11 ↔	Medialisierung Laryngoplastik, n.n.bez.	76.61.99 ↔	Geschlossene Osteoplastik [Osteotomie] am Ramus mandibulae, sonstige
31.69.12 ↔	Medialisierung Laryngoplastik, Thyroplastik Typ I	76.62.00 ↔	Offene Osteoplastik [Osteotomie] am Ramus mandibulae, n.n.bez.
31.69.14 ↔	Medialisierung Laryngoplastik, externer Zugang	76.62.10 ↔	Offene Osteoplastik [Osteotomie] am Ramus mandibulae, ohne Distraction
31.69.20 ↔	Erweiterungsplastik der Glottis (endolaryngeal)	76.62.20 ↔	Offene Osteoplastik [Osteotomie] am Ramus mandibulae, mit Distraction
31.69.30 ↔	Cricothyroidopexie	76.62.99 ↔	Offene Osteoplastik [Osteotomie] am Ramus mandibulae, sonstige
31.69.31 ↔	Arytenoidopexie	76.63.00 ↔	Osteoplastik [Osteotomie] am Corpus mandibulae, n.n.bez.
31.69.40 ↔	Konstruktion / Revision einer Neoglottis		



76.63.10 ↔ Osteoplastik [Osteotomie] im seitlichen Alveolarkambereich oder mit frontaler Kontinuitätsdurchtrennung der Mandibula ohne Distraction	76.76.99 ↔ Offene Reposition einer Mandibulafraktur, sonstige
76.63.11 ↔ Osteoplastik [Osteotomie] im frontalen Alveolarkambereich oder mit Kontinuitätsdurchtrennung am horizontalen Mandibulaast ohne Distraction	76.77.00 ↔ Offene Reposition einer Processus alveolaris-Fraktur, n.n.bez.
76.63.12 ↔ Osteoplastik [Osteotomie] zur Kinnverlagerung ohne Distraction	76.77.10 ↔ Offene Reposition einer Processus alveolaris-Fraktur der Maxilla
76.63.20 ↔ Verlagerung des Alveolarfortsatzes durch horizontale Distraction nach Osteotomie	76.77.11 ↔ Offene Reposition einer Processus alveolaris-Fraktur der Mandibula
76.63.21 ↔ Verlagerung der Mandibula durch Distraction nach Osteotomie im horizontalen Mandibulaast	76.77.99 ↔ Offene Reposition einer Processus alveolaris-Fraktur, sonstige
76.63.99 ↔ Osteoplastik [Osteotomie] am Corpus mandibulae, sonstige	76.78.11 ↔ Endoskopische Reposition einer Stirnhöhlenvorderwandfraktur
76.64 ↔ Sonstige orthognathische Chirurgie an der Mandibula	76.78.20 ↔ Geschlossene Reposition einer Orbitafraktur
76.65.00 ↔ Segmentale Osteoplastik [Osteotomie] der Maxilla, n.n.bez.	76.78.21 ↔ Endoskopische Reposition einer Orbitafraktur
76.65.10 ↔ Segmentale Osteoplastik [Osteotomie] der Maxilla, ohne Distraction	76.79.00 ↔ Sonstige offene Reposition einer Gesichtsschädelfraktur, n.n.bez.
76.65.20 ↔ Osteotomie der Maxilla im frontalen Alveolarkambereich, mit Distraction	76.79.10 ↔ Sonstige offene Reposition einer Fraktur des Orbitadaches
76.65.21 ↔ Osteotomie der Maxilla im seitlichen Alveolarkambereich, mit Distraction	76.79.11 ↔ Sonstige offene Reposition einer Fraktur der lateralen Orbitawand
76.65.22 ↔ Osteotomie der Maxilla im frontalen und seitlichen Alveolarkambereich in mehreren Segmenten, mit Distraction	76.79.19 ↔ Sonstige offene Reposition einer sonstigen Orbitafraktur
76.65.99 ↔ Segmentale Osteoplastik [Osteotomie] der Maxilla, sonstige	76.79.20 ↔ Sonstige offene Reposition einer Stirnhöhlenwandfraktur
76.66.00 ↔ Totale Osteoplastik [Osteotomie] der Maxilla, n.n.bez.	76.79.30 ↔ Sonstige offene Reposition einer nasoethmoidalen Mittelgesichtsfraktur
76.66.10 ↔ Totale Osteoplastik [Osteotomie] der Maxilla ohne Distraction	76.79.31 ↔ Sonstige offene Reposition einer zentrolateralen Mittelgesichtsfraktur
76.66.20 ↔ Osteotomie der Maxilla in der Le-Fort-I-Ebene in einem Stück mit Distraction	76.79.39 ↔ Sonstige offene Reposition einer sonstigen lateralen Mittelgesichtsfraktur
76.66.21 ↔ Osteotomie der Maxilla in der Le-Fort-I-Ebene in zwei Stücken mit Distraction	76.79.40 ↔ Sonstige offene Reposition kombinierter Mittelgesichtsfrakturen (Mehrfachfraktur)
76.66.22 ↔ Osteotomie der Maxilla in der Le-Fort-I-Ebene in drei oder mehr Stücken mit Distraction	76.79.99 ↔ Sonstige offene Reposition einer Gesichtsschädelfraktur, sonstige
76.66.30 ↔ Plastische Rekonstruktion und Augmentation der Maxilla durch totale Auflagerungsplastik	76.94 ↔ Offene Reposition einer Kiefergelenksluxation
76.66.99 ↔ Totale Osteoplastik [Osteotomie] der Maxilla, sonstige	78.19.90 ↔ Geschlossene Reposition einer Fraktur sonstiger bezeichneter Knochen mit Knochenfixation durch Fixateur externe
76.70 ↔ Reposition einer Gesichtsschädelfraktur, n.n.bez.	78.19.91 ↔ Offene Reposition einer Fraktur sonstiger bezeichneter Knochen mit Knochenfixation durch Fixateur externe
76.72 ↔ Offene Reposition einer Jochbein- und Jochbogenfraktur	78.59.00 ↔ Innere Knochenfixation ohne Reposition der Fraktur an anderen näher bezeichneten Knochen, ausser Gesichtsschädelknochen, n.n.bez.
76.74 ↔ Offene Reposition einer Maxillafraktur	78.59.90 ↔ Revision von Osteosynthesematerial ohne Materialersatz an anderen näher bezeichneten Knochen, ausser Gesichtsschädelknochen
76.76.00 ↔ Offene Reposition einer Mandibulafraktur, n.n.bez.	78.59.99 ↔ Innere Knochenfixation ohne Reposition der Fraktur an anderen näher bezeichneten Knochen, ausser Gesichtsschädelknochen, sonstige
76.76.10 ↔ Offene Reposition einer Einfachfraktur des Corpus mandibulae	84.53.00 ↔ Implantation von interner Verlängerungsvorrichtung der Extremitäten mit kinetischer Traktion, n.n.bez.
76.76.11 ↔ Offene Reposition einer Mehrfachfraktur des Corpus mandibulae	84.53.10 ↔ Implantation eines nicht motorisierten internen Verlängerungs- oder Knochentransportsystem
76.76.20 ↔ Offene Reposition (von aussen) einer Einfach- oder Mehrfachfraktur des Ramus mandibulae	84.53.11 ↔ Implantation eines motorisierten internen Verlängerungs- oder Knochentransportsystem
76.76.21 ↔ Offene Reposition (transoral) einer Einfach- oder Mehrfachfraktur des Ramus mandibulae	84.53.99 ↔ Implantation von interner Verlängerungsvorrichtung der Extremitäten mit kinetischer Traktion, sonstige
76.76.30 ↔ Offene Reposition (transoral oder von aussen) einer Fraktur des Processus articularis mandibulae	84.54 ↔ Implantation von sonstiger internen Verlängerungsvorrichtung der Extremitäten

**ADRG D29****Operationen am Kiefer und andere Eingriffe an Kopf und Hals ausser bei bösartiger Neubildung**

Prozedur in Tabelle D29-1

**DRG D29Z****Operationen am Kiefer und andere Eingriffe an Kopf und Hals ausser bei bösartiger Neubildung****Prozedur D29-1**

04.76 ↔	Plastische Rekonstruktion einer alten traumatischen Verletzung an kranialen und peripheren Nerven	27.56.20 ↔	Grossflächiges Spalthauttransplantat an Lippe und Mund
04.79.10 ↔	Transplantation und Transposition eines extrakraniellen Hirnnerven mit epineuraler Naht	27.56.30 ↔	Kleinflächige heterologe Hauttransplantation an die Lippe
04.79.11 ↔	Transplantation und Transposition des Plexus brachialis mit epineuraler Naht	27.56.40 ↔	Grossflächig heterologe Hauttransplantation an die Lippe
04.79.12 ↔	Transplantation und Transposition von Nerven der Schulter mit epineuraler Naht	27.56.50 ↔	Kleinflächige homologe Hauttransplantation an die Lippe
04.79.13 ↔	Transplantation und Transposition eines Nerven des Armes und der Hand mit epineuraler Naht	27.56.60 ↔	Grossflächig homologe Hauttransplantation an die Lippe
04.79.14 ↔	Transplantation und Transposition von Nerven des Rumpfes und der unteren Extremität mit epineuraler Naht	27.56.99 ↔	Sonstiges Hauttransplantat an Lippe und Mund, sonstige
04.79.19 ↔	Transplantation und Transposition eines sonstigen Nervens mit epineuraler Naht	30.29.00 ↔	Sonstige partielle Laryngektomie, n.n.bez.
04.79.20 ↔	Transplantation und Transposition eines Nerven mit interfazikulärer Naht	30.29.10 ↔	Cricohyoidoepiglottopexie (CHEP)
04.79.21 ↔	Transplantation und Transposition eines extrakraniellen Hirnnerven mit interfazikulärer Naht	30.29.11 ↔	Cricohyoidopexie (CHP)
04.79.22 ↔	Transplantation und Transposition des Plexus brachialis mit interfazikulärer Naht	30.29.20 ↔	Partielle Larynx-Pharynx-Resektion
04.79.23 ↔	Transplantation und Transposition von Nerven der Schulter mit interfazikulärer Naht	30.29.21 ↔	Partielle Laryngektomie frontale (Huet)
04.79.24 ↔	Transplantation und Transposition eines Nerven des Armes und der Hand mit interfazikulärer Naht	30.29.22 ↔	Partielle Laryngektomie frontolaterale (Leroux-Robert)
04.79.25 ↔	Transplantation und Transposition von Nerven des Rumpfes und der unteren Extremität mit interfazikulärer Naht	30.29.30 ↔	Arytenoidektomie
04.79.29 ↔	Transplantation und Transposition eines sonstigen Nerven mit interfazikulärer Naht	30.29.99 ↔	Sonstige partielle Laryngektomie, sonstige
04.79.99 ↔	Sonstige Neuroplastik, sonstige	31.69.10 ↔	Laryngoplastik, n.n.bez.
16.51.00 ↔	Exenteration der Orbita mit Entfernen benachbarter Strukturen, n.n.bez.	31.69.11 ↔	Medialisierung Laryngoplastik, n.n.bez.
16.51.10 ↔	Exenteration der Orbita mit Entfernen benachbarter Strukturen, mit Erhalt der Lidhaut	31.69.12 ↔	Medialisierung Laryngoplastik, Thyroplastik Typ I
16.51.11 ↔	Exenteration der Orbita mit Entfernen benachbarter Strukturen, ohne Erhalt der Lidhaut	31.69.14 ↔	Medialisierung Laryngoplastik, externer Zugang
16.51.99 ↔	Exenteration der Orbita mit Entfernen benachbarter Strukturen, sonstige	31.69.20 ↔	Erweiterungsplastik der Glottis (endolaryngeal)
16.52.00 ↔	Exenteration der Orbita mit therapeutischem Entfernen von Orbitaknochen, n.n.bez.	31.69.30 ↔	Cricothyroidopexie
16.52.10 ↔	Exenteration der Orbita mit therapeutischem Entfernen von Orbitaknochen, mit Erhalt der Lidhaut	31.69.31 ↔	Arytenoidopexie
16.52.11 ↔	Exenteration der Orbita mit therapeutischem Entfernen von Orbitaknochen, ohne Erhalt der Lidhaut	31.69.40 ↔	Konstruktion / Revision einer Neoglottis
16.52.99 ↔	Exenteration der Orbita mit therapeutischem Entfernen von Orbitaknochen, sonstige	31.69.41 ↔	Plastische Rekonstruktion des Larynx
16.59.00 ↔	Sonstige Exenteration der Orbita, n.n.bez.	31.69.42 ↔	Plastische Rekonstruktion einer Stimmlippe
16.59.10 ↔	Sonstige Exenteration der Orbita, mit Erhalt der Lidhaut	31.69.99 ↔	Sonstige plastische Rekonstruktion am Larynx, sonstige
16.59.11 ↔	Sonstige Exenteration der Orbita, ohne Erhalt der Lidhaut	40.40 ↔	Neck dissection, n.n.bez.
16.59.99 ↔	Sonstige Exenteration der Orbita, sonstige	40.41.00 ↔	Radikale Neck dissection, n.n.bez.
21.72 ↔	Offene Reposition einer Nasenfraktur	40.41.10 ↔	Selektive (funktionelle) Neck dissection, supraomohyoid (Region I-III)
27.56.10 ↔	Kleinflächiges Spalthauttransplantat an Lippe und Mund	40.41.11 ↔	Selektive (funktionelle) Neck dissection, lateral (Region II-IV)
		40.41.12 ↔	Selektive (funktionelle) Neck dissection, anterolateral (Region I-IV)
		40.41.13 ↔	Selektive (funktionelle) Neck dissection, posterolateral (Region II-V)
		40.41.14 ↔	Selektive (funktionelle) Neck dissection, central (Region VI)
		40.41.20 ↔	Radikale Neck dissection (inkl. modifiziert)
		40.41.21 ↔	Erweiterte radikale Neck dissection
		40.41.99 ↔	Radikale Neck dissection, sonstige
		76.09.10 ↔	Reosteotomie nach Frakturposition
		76.2X.00 ↔	Lokale Exzision oder Destruktion einer Läsion an Gesichtsschädelknochen, n.n.bez.
		76.2X.10 ↔	Dekortikation eines Gesichtsschädelknochens
		76.2X.11 ↔	Exzision von periostalem Gewebe an Gesichtsschädelknochen
		76.2X.12 ↔	Abtragung (modellierende Osteotomie) an Gesichtsschädelknochen
		76.2X.20 ↔	Destruktion einer Läsion an Gesichtsschädelknochen

76.2X.99 ↔ Lokale Exzision oder Destruktion einer Läsion an Gesichtsschädelknochen, sonstige	76.65.99 ↔ Segmentale Osteoplastik [Osteotomie] der Maxilla, sonstige
76.5X.00 ↔ Temporomandibuläre Arthroplastik, n.n.bez.	76.66.00 ↔ Totale Osteoplastik [Osteotomie] der Maxilla, n.n.bez.
76.5X.10 ↔ Kondylektomie am Kiefergelenk mit Rekonstruktion	76.66.10 ↔ Totale Osteoplastik [Osteotomie] der Maxilla ohne Distraction
76.5X.19 ↔ Sonstige Kondylektomie am Kiefergelenk	76.66.20 ↔ Osteotomie der Maxilla in der Le-Fort-I-Ebene in einem Stück mit Distraction
76.5X.20 ↔ Diskoplastik am Kiefergelenk mit Rekonstruktion	76.66.21 ↔ Osteotomie der Maxilla in der Le-Fort-I-Ebene in zwei Stücken mit Distraction
76.5X.29 ↔ Sonstige Diskoplastik am Kiefergelenk	76.66.22 ↔ Osteotomie der Maxilla in der Le-Fort-I-Ebene in drei oder mehr Stücken mit Distraction
76.5X.30 ↔ Exstirpation des Discus articularis am Kiefergelenk mit Rekonstruktion	76.66.30 ↔ Plastische Rekonstruktion und Augmentation der Maxilla durch totale Auflagerungsplastik
76.5X.39 ↔ Sonstige Exstirpation des Discus articularis am Kiefergelenk	76.66.99 ↔ Totale Osteoplastik [Osteotomie] der Maxilla, sonstige
76.5X.40 ↔ Resektion am Tuberculum articulare des Kiefergelenks	76.70 ↔ Reposition einer Gesichtsschädelfraktur, n.n.bez.
76.5X.41 ↔ Plastische Rekonstruktion am Kiefergelenk	76.72 ↔ Offene Reposition einer Jochbein- und Jochbogenfraktur
76.5X.42 ↔ Gelenkstabilisierung (bewegungseinschränkend) des Kiefergelenks	76.74 ↔ Offene Reposition einer Maxillafraktur
76.5X.50 ↔ Arthroskopische Entfernung eines freien Gelenkkörpers am Kiefergelenk	76.76.00 ↔ Offene Reposition einer Mandibulafraktur, n.n.bez.
76.5X.59 ↔ Sonstige Entfernung eines freien Gelenkkörpers am Kiefergelenk	76.76.10 ↔ Offene Reposition einer Einfachfraktur des Corpus mandibulae
76.5X.90 ↔ Sonstige temporomandibuläre Arthroplastik oder Diskoplastik am Kiefergelenk	76.76.11 ↔ Offene Reposition einer Mehrfachfraktur des Corpus mandibulae
76.5X.99 ↔ Temporomandibuläre Arthroplastik, sonstige	76.76.20 ↔ Offene Reposition (von aussen) einer Einfach- oder Mehrfachfraktur des Ramus mandibulae
76.61.00 ↔ Geschlossene Osteoplastik [Osteotomie] am Ramus mandibulae, n.n.bez.	76.76.21 ↔ Offene Reposition (transoral) einer Einfach- oder Mehrfachfraktur des Ramus mandibulae
76.61.10 ↔ Geschlossene Osteoplastik [Osteotomie] am Ramus mandibulae, ohne Distraction	76.76.30 ↔ Offene Reposition (transoral oder von aussen) einer Fraktur des Processus articularis mandibulae
76.61.20 ↔ Geschlossene Osteoplastik [Osteotomie] am Ramus mandibulae, mit Distraction	76.76.99 ↔ Offene Reposition einer Mandibulafraktur, sonstige
76.61.99 ↔ Geschlossene Osteoplastik [Osteotomie] am Ramus mandibulae, sonstige	76.77.00 ↔ Offene Reposition einer Processus alveolaris-Fraktur, n.n.bez.
76.62.00 ↔ Offene Osteoplastik [Osteotomie] am Ramus mandibulae, n.n.bez.	76.77.10 ↔ Offene Reposition einer Processus alveolaris-Fraktur der Maxilla
76.62.10 ↔ Offene Osteoplastik [Osteotomie] am Ramus mandibulae, ohne Distraction	76.77.11 ↔ Offene Reposition einer Processus alveolaris-Fraktur der Mandibula
76.62.20 ↔ Offene Osteoplastik [Osteotomie] am Ramus mandibulae, mit Distraction	76.77.99 ↔ Offene Reposition einer Processus alveolaris-Fraktur, sonstige
76.62.99 ↔ Offene Osteoplastik [Osteotomie] am Ramus mandibulae, sonstige	76.78.11 ↔ Endoskopische Reposition einer Stirnhöhlenvorderwandfraktur
76.63.00 ↔ Osteoplastik [Osteotomie] am Corpus mandibulae, n.n.bez.	76.78.20 ↔ Geschlossene Reposition einer Orbitafraktur
76.63.10 ↔ Osteoplastik [Osteotomie] im seitlichen Alveolarkambereich oder mit frontaler Kontinuitätsdurchtrennung der Mandibula ohne Distraction	76.78.21 ↔ Endoskopische Reposition einer Orbitafraktur
76.63.11 ↔ Osteoplastik [Osteotomie] im frontalen Alveolarkambereich oder mit Kontinuitätsdurchtrennung am horizontalen Mandibulaast ohne Distraction	76.79.00 ↔ Sonstige offene Reposition einer Gesichtsschädelfraktur, n.n.bez.
76.63.12 ↔ Osteoplastik [Osteotomie] zur Kinnverlagerung ohne Distraction	76.79.10 ↔ Sonstige offene Reposition einer Fraktur des Orbitadaches
76.63.20 ↔ Verlagerung des Alveolarfortsatzes durch horizontale Distraction nach Osteotomie	76.79.11 ↔ Sonstige offene Reposition einer Fraktur der lateralen Orbitawand
76.63.21 ↔ Verlagerung der Mandibula durch Distraction nach Osteotomie im horizontalen Mandibulaast	76.79.19 ↔ Sonstige offene Reposition einer sonstigen Orbitafraktur
76.63.99 ↔ Osteoplastik [Osteotomie] am Corpus mandibulae, sonstige	76.79.20 ↔ Sonstige offene Reposition einer Stirnhöhlenwandfraktur
76.64 ↔ Sonstige orthognathische Chirurgie an der Mandibula	76.79.30 ↔ Sonstige offene Reposition einer nasoethmoidalen Mittelgesichtsfraktur
76.65.00 ↔ Segmentale Osteoplastik [Osteotomie] der Maxilla, n.n.bez.	76.79.31 ↔ Sonstige offene Reposition einer zentrolateralen Mittelgesichtsfraktur
76.65.10 ↔ Segmentale Osteoplastik [Osteotomie] der Maxilla, ohne Distraction	76.79.39 ↔ Sonstige offene Reposition einer sonstigen lateralen Mittelgesichtsfraktur
76.65.20 ↔ Osteotomie der Maxilla im frontalen Alveolarkambereich, mit Distraction	76.79.40 ↔ Sonstige offene Reposition kombinierter Mittelgesichtsfrakturen (Mehrfachfraktur)
76.65.21 ↔ Osteotomie der Maxilla im seitlichen Alveolarkambereich, mit Distraction	76.79.99 ↔ Sonstige offene Reposition einer Gesichtsschädelfraktur, sonstige
76.65.22 ↔ Osteotomie der Maxilla im frontalen und seitlichen Alveolarkambereich in mehreren Segmenten, mit Distraction	76.94 ↔ Offene Reposition einer Kiefergelenksluxation
	78.19.90 ↔ Geschlossene Reposition einer Fraktur sonstiger bezeichneter Knochen mit Knochenfixation durch Fixateur externe
	78.19.91 ↔ Offene Reposition einer Fraktur sonstiger bezeichneter Knochen mit Knochenfixation durch Fixateur externe

78.59.00 ↔	Innere Knochenfixation ohne Reposition der Fraktur an anderen näher bezeichneten Knochen, ausser Gesichtsschädelknochen, n.n.bez.	84.53.10 ↔	Implantation eines nicht motorisierten internen Verlängerungs- oder Knochentransportsystem
78.59.90 ↔	Revision von Osteosynthesematerial ohne Materialersatz an anderen näher bezeichneten Knochen, ausser Gesichtsschädelknochen	84.53.11 ↔	Implantation eines motorisierten internen Verlängerungs- oder Knochentransportsystem
78.59.99 ↔	Innere Knochenfixation ohne Reposition der Fraktur an anderen näher bezeichneten Knochen, ausser Gesichtsschädelknochen, sonstige	84.53.99 ↔	Implantation von interner Verlängerungsvorrichtung der Extremitäten mit kinetischer Traktion, sonstige
84.53.00 ↔	Implantation von interner Verlängerungsvorrichtung der Extremitäten mit kinetischer Traktion, n.n.bez.	84.54 ↔	Implantation von sonstiger internen Verlängerungsvorrichtung der Extremitäten

**ADRG D30****Verschiedene Eingriffe an Ohr, Nase, Mund und Hals ausser bei bösartiger Neubildung, ohne Mundboden- oder Vestibulumplastik mit Alter < 3 Jahre**

Prozedur in Tabelle D30-1 oder (Prozedur in Tabelle D30-2 und Alter &lt; 3 Jahre)

**DRG D30A****Verschiedene Eingriffe an Ohr, Nase, Mund u. Hals mit äuss. schw. CC, mit aufwendigem Ingr. oder Ingr. an Mundhöhle u. Mund ausser bei bösart. Neub. ohne Mundboden- oder Vestib.plastik mit Alter < 3 J.**

Prozedur in Tabelle D30-3 oder (Prozedur in Tabelle D30-2 und Alter &lt; 3 Jahre) oder PCCL &gt; 3

**DRG D30B****Verschiedene Eingriffe an Ohr, Nase, Mund und Hals mit bestimmter Prozedur oder Alter < 16 Jahre**

Alter &lt; 16 Jahre oder Prozedur in Tabelle D30-4

**DRG D30C****Verschiedene Eingriffe an Ohr, Nase, Mund und Hals, Alter > 15 Jahre****Prozedur D30-1**

06.09.00 ↔	Sonstige Inzision im Gebiet der Schilddrüse, n.n.bez.	18.71.14 ↔	Ohrmuschelaufbau, partiell mit mikrovaskulärem Lappen
06.09.10 ↔	Sonstige Inzision im Gebiet der Schilddrüse, ohne weitere Massnahmen	18.71.19 ↔	Ohrmuschelaufbau, partiell, sonstige
06.09.11 ↔	Sonstige Inzision im Gebiet der Schilddrüse, Drainage	18.71.20 ↔	Ohrmuschelaufbau, total, n.n.bez.
06.09.99 ↔	Sonstige Inzision im Gebiet der Schilddrüse, sonstige	18.71.21 ↔	Ohrmuschelaufbau, total mit Gewebeexpander
06.91 ↔	Durchtrennung des Isthmus thyreoideae	18.71.22 ↔	Ohrmuschelaufbau, total mit Knorpeltransplantat
09.3 ↔	Sonstige Operationen an der Tränendrüse	18.71.23 ↔	Ohrmuschelaufbau, total mit Knorpeltransplantat
09.6 ↔	Exzision an Tränensack und ableitenden Tränenwegen	18.71.24 ↔	Ohrmuschelaufbau, total mit mikrovaskulärem Lappen
09.81 ↔	Dakryozystorhinostomie	18.71.29 ↔	Ohrmuschelaufbau, total, sonstige
09.99 ↔	Sonstige Operation am Tränensystem, sonstige	18.71.30 ↔	Implantation von alloplastischen Materialien beim Aufbau einer Ohrmuschel
16.23.00 ↔	Biopsie an Orbita und Augapfel, n.n.bez.	18.71.99 ↔	Ohrmuschelaufbau, sonstige
16.23.12 ↔	Biopsie an Orbita, transnasal	18.72 ↔	Reinsertion eines amputierten Ohres
18.01 ↔	Perforation des Ohrläppchens	18.79 ↔	Sonstige plastische Rekonstruktion am äusseren Ohr, sonstige
18.09 ↔	Inzision am äusseren Ohr, sonstige	18.9 ↔	Operationen am äusseren Ohr, sonstige
18.21 ↔	Exzision einer präaurikulären Fistel oder eines präaurikulären Sinus	19.0 ↔	Mobilisation des Stapes
18.29.12 ↔	Exzision einer anderen Läsion am äusseren Ohr oder im äusseren Gehörgang	19.11 ↔	Stapedektomie und Stapesplastik mit Einpassen einer Stapesprothese
18.31 ↔	Radikale Exzision einer Läsion am äusseren Ohr	19.19.00 ↔	Sonstige Stapedektomie und Stapesplastiken, n.n.bez.
18.39.12 ↔	Resektion der Ohrmuschel, total	19.19.10 ↔	Stapedotomie mit Einpassen einer autogenen Stapesprothese (Inkus-Stapedotomie)
18.39.19 ↔	Sonstige Resektion der Ohrmuschel, sonstige	19.19.11 ↔	Stapedotomie mit Einpassen einer alloplastischen Stapesprothese (Inkus-Stapedotomie)
18.5 ↔	Chirurgische Korrektur absteher Ohren	19.19.12 ↔	Malleo-Stapedotomie
18.6X.00 ↔	Rekonstruktion des äusseren Gehörgangs, n.n.bez.	19.19.99 ↔	Sonstige Stapedektomie und Stapesplastiken, sonstige
18.6X.10 ↔	Erweiterung des äusseren Gehörgangs	19.21 ↔	Revision einer Stapedotomie, Stapedektomie und Stapesplastik mit Inkus-Ersatz
18.6X.20 ↔	Rekonstruktion eines (bestehenden) äusseren Gehörgangs	19.29.00 ↔	Sonstige Revision einer Stapedotomie, Stapedektomie und Stapesplastik, n.n.bez.
18.6X.30 ↔	Konstruktion eines (nicht bestehenden) äusseren Gehörgangs	19.29.10 ↔	Sonstige Revision einer Stapedotomie und Stapedektomie mit Stapesprothese
18.6X.99 ↔	Rekonstruktion des äusseren Gehörgangs, sonstige		
18.71.00 ↔	Ohrmuschelaufbau, n.n.bez.		
18.71.10 ↔	Ohrmuschelaufbau, partiell, n.n.bez.		
18.71.11 ↔	Ohrmuschelaufbau, partiell mit Gewebeexpander		
18.71.12 ↔	Ohrmuschelaufbau, partiell mit Galealappen		
18.71.13 ↔	Ohrmuschelaufbau, partiell mit Knorpeltransplantat		

19.29.11 ↔	Sonstige Revision einer Stapedotomie und Stapedektomie mit autogener Stapesprothese	20.8 ↔	Operationen an der Tuba auditiva
19.29.12 ↔	Sonstige Revision einer Stapedotomie und Stapedektomie mit alloplastischer Stapesprothese	20.91 ↔	Tympanosympathektomie
19.29.13 ↔	Sonstige Revision einer Stapesplastik (ohne Inkus-Ersatz)	20.99.10 ↔	Implantation von Knochenverankerungen am Felsenbein, Mittel- oder Innenohr
19.29.99 ↔	Sonstige Revision einer Stapedotomie, Stapedektomie und Stapesplastik, sonstige	20.99.20 ↔	Verschluss einer Labyrinthfistel
19.3 ↔	Sonstige Operationen an den Gehörknöchelchen	20.99.30 ↔	Entfernung eines Kochleaimplantats oder implantierbaren Hörgerätes
19.4 ↔	Myringoplastik	20.99.99 ↔	Sonstige Operationen an Innen- und Mittelohr, sonstige
19.6 ↔	Revision einer Tympanoplastik	21.07 ↔	Stillung einer Epistaxis durch Exzision von nasaler Mukosa und Hauttransplantation an Septum und laterale Nasenwand
19.9X.11 ↔	Verkleinerung einer Radikalhöhle	21.31.10 ↔	Lokale Exzision einer endonasalen Läsion, Zugang endonasal
19.9X.12 ↔	Rekonstruktion des Mittelohrs, Reimplantation, Rekonstruktion der hinteren Gehörgangswand	21.31.12 ↔	Destruktion einer endonasalen Läsion
19.9X.13 ↔	Rekonstruktion des Mittelohrs	21.32 ↔	Exzision und lokale Destruktion einer anderen Läsion an der Nase
19.9X.14 ↔	Verschluss einer Mastoid-Fistel	21.5 ↔	Submuköse Resektion des Nasenseptums
19.9X.19 ↔	Mikrochirurgische Operationen am Mittelohr, sonstige	21.82 ↔	Verschluss einer Nasenfistel
19.9X.99 ↔	Sonstige plastische Rekonstruktion am Mittelohr, sonstige	21.91 ↔	Lösung von Synechien der Nase
20.01 ↔	Myringotomie mit Paukenröhrcheneinlage	30.01 ↔	Marsupialisation einer Larynxzyste
20.21 ↔	Inzision am Mastoid	30.09.00 ↔	Sonstige Exzision oder Destruktion von Läsion oder Gewebe am Larynx, n.n.bez.
20.22 ↔	Inzision an den Pyramidenzellen	30.09.10 ↔	Exzision oder Destruktion von Läsion oder Gewebe am Larynx ohne Thyreotomie
20.23.00 ↔	Inzision am Mittelohr, n.n.bez.	30.09.11 ↔	Dekortikation / Stripping einer Stimmlippe, ohne Thyreotomie
20.23.10 ↔	Antronomie	30.09.20 ↔	Exzision oder Destruktion von Läsion oder Gewebe am Larynx, durch Thyreotomie
20.23.11 ↔	Attikotomie	30.09.21 ↔	Dekortikation / Stripping einer Stimmlippe, durch Thyreotomie
20.23.12 ↔	Tympanotomie mit Abdichtung der runden und/oder ovalen Fenstermembran	30.09.99 ↔	Sonstige Exzision oder Destruktion von Läsion oder Gewebe am Larynx, sonstige
20.23.13 ↔	Explorative Tympanotomie	30.21 ↔	Epiglottidektomie
20.23.99 ↔	Inzision am Mittelohr, sonstige	30.22.00 ↔	Chordektomie, n.n.bez.
20.32.00 ↔	Biopsie an Mittel- und Innenohr, n.n.bez.	30.22.10 ↔	Chordektomie, endolaryngeal
20.32.01 ↔	Biopsie am Mittelohr	30.22.11 ↔	Chordektomie, durch Thyreotomie
20.32.02 ↔	Biopsie am Innenohr	30.22.99 ↔	Chordektomie, sonstige
20.32.99 ↔	Biopsie an Mittel- und Innenohr, sonstige	31.3 ↔	Sonstige Inzisionen an Larynx und Trachea
20.51.00 ↔	Exzision einer Läsion am Mittelohr, n.n.bez.	31.45 ↔	Offene Biopsie an Larynx oder Trachea
20.51.10 ↔	Exzision einer Läsion an der Paukenhöhle	31.61 ↔	Naht einer Rissverletzung am Larynx
20.51.11 ↔	Exzision einer Läsion an der Pyramidenspitze	31.62 ↔	Verschluss einer Larynxfistel
20.51.12 ↔	Exzision einer Läsion an der Otobasis	31.63 ↔	Revision einer Laryngostomie
20.51.99 ↔	Exzision einer Läsion am Mittelohr, sonstige	31.64 ↔	Versorgung einer Larynxfraktur
20.59 ↔	Sonstige Exzision am Mittelohr, sonstige	31.75 ↔	Rekonstruktion der Trachea und Konstruktion eines künstlichen Larynx
20.61.00 ↔	(Initiale) Fenestration am Innenohr, n.n.bez.	31.92 ↔	Lösung von Adhäsionen an Trachea oder Larynx
20.61.10 ↔	Fenestration am Innenohr, ohne Implantation einer Prothese (initiales Verfahren)	31.98 ↔	Sonstige Operationen am Larynx
20.61.99 ↔	(Initiale) Fenestration am Innenohr, sonstige		
20.62.00 ↔	Revision einer Fenestration am Innenohr, n.n.bez.		
20.62.10 ↔	Revision einer Fenestration am Innenohr, ohne Implantation einer Prothese		
20.62.99 ↔	Revision einer Fenestration am Innenohr, sonstige		

### Prozedur D30-2

24.2X.10 ↔	Gingivoplastik mit Transplantat oder Implantat	25.59.00 ↔	Sonstige Zungenrekonstruktion und Zungenplastik, n.n.bez.
24.2X.99 ↔	Gingivoplastik, sonstige	25.59.10 ↔	Plastische Rekonstruktion der Zunge, n.n.bez.
24.4X.00 ↔	Exzision einer Zahnläsion am Kiefer, n.n.bez.	25.59.99 ↔	Sonstige Zungenrekonstruktion und Zungenplastik, sonstige
24.4X.10 ↔	Exzision einer Zahnläsion am Kiefer mit Eröffnung von Kieferhöhle oder Nasenboden	25.93 ↔	Lösung von Adhäsion an der Zunge
24.4X.11 ↔	Exzision einer Zahnläsion am Kiefer mit Nervendarstellung	25.94 ↔	Sonstige Glossotomie
24.4X.99 ↔	Exzision einer Zahnläsion am Kiefer, sonstige	27.1 ↔	Inzision am Gaumen
24.5X.00 ↔	Alveoloplastik, n.n.bez.	27.21.00 ↔	Biopsie am knöchernen Gaumen, n.n.bez.
24.5X.10 ↔	Alveoloplastik mit Transplantat	27.21.20 ↔	Offene Biopsie (mit Inzision) am knöchernen Gaumen
24.5X.99 ↔	Alveoloplastik, sonstige	27.21.99 ↔	Biopsie am knöchernen Gaumen, sonstige
24.91.10 ↔	Vestibulumplastik	27.22.00 ↔	Biopsie an Uvula und weichem Gaumen, n.n.bez.
24.91.11 ↔	Mundbodensenkung	27.22.20 ↔	Offene Biopsie (mit Inzision) an Uvula und weichem Gaumen
24.91.99 ↔	Extension oder Vertiefung des Sulcus buccolabialis oder lingualis, sonstige	27.22.99 ↔	Biopsie an Uvula und weichem Gaumen, sonstige
25.02 ↔	Offene Biopsie an der Zunge	27.23.00 ↔	Biopsie an der Lippe, n.n.bez.
25.1 ↔	Exzision oder Destruktion von Läsion oder Gewebe an der Zunge	27.23.99 ↔	Biopsie an der Lippe, sonstige

27.24.00 ↔	Biopsie in der Mundhöhle, an nicht bezeichneter Struktur, n.n.bez.	27.72 ↔	Exzision an der Uvula
27.24.20 ↔	Offene Biopsie (mit Inzision) an Wangenschleimhaut, Mundboden und sonstigen Strukturen in der Mundhöhle	27.79 ↔	Operationen an der Uvula, sonstige
27.24.99 ↔	Biopsie in der Mundhöhle, an nicht bezeichneter Struktur, sonstige	27.99 ↔	Sonstige Operationen an Mundhöhle und Gesicht, sonstige
27.31.00 ↔	Lokale Exzision oder Destruktion von Läsion oder Gewebe am knöchernen Gaumen, n.n.bez.	86.41.11 ↔	Radikale und grossflächige Exzision von Läsion oder Gewebe an Haut und Subkutangewebe, ohne primären Wundverschluss, am Kopf
27.31.10 ↔	Lokale Exzision von Läsion oder Gewebe am knöchernen Gaumen	86.41.12 ↔	Radikale und grossflächige Exzision von Läsion oder Gewebe an Haut und Subkutangewebe, ohne primären Wundverschluss, am Hals
27.31.20 ↔	Partielle Exzision von Läsion oder Gewebe am knöchernen Gaumen	86.41.13 ↔	Radikale und grossflächige Exzision von Läsion oder Gewebe an Haut und Subkutangewebe, ohne primären Wundverschluss, an Schulter und Axilla
27.31.30 ↔	Destruktion von Läsion oder Gewebe am knöchernen Gaumen	86.41.14 ↔	Radikale und grossflächige Exzision von Läsion oder Gewebe an Haut und Subkutangewebe, ohne primären Wundverschluss, an Oberarm und Ellenbogen
27.31.99 ↔	Lokale Exzision oder Destruktion von Läsion oder Gewebe am knöchernen Gaumen, sonstige	86.41.15 ↔	Radikale und grossflächige Exzision von Läsion oder Gewebe an Haut und Subkutangewebe, ohne primären Wundverschluss, an Unterarm
27.32.00 ↔	Ausgedehnte Exzision oder Destruktion von Läsion oder Gewebe am knöchernen Gaumen, n.n.bez.	86.41.16 ↔	Radikale und grossflächige Exzision von Läsion oder Gewebe an Haut und Subkutangewebe, ohne primären Wundverschluss, an der Hand
27.32.10 ↔	Totale transorale Exstirpation von Läsion oder Gewebe am knöchernen Gaumen	86.41.17 ↔	Radikale und grossflächige Exzision von Läsion oder Gewebe an Haut und Subkutangewebe, ohne primären Wundverschluss, an Brustwand und Rücken
27.32.11 ↔	Radikale transmandibuläre Exzision [En-bloc-Resektion] von Läsion oder Gewebe am knöchernen Gaumen	86.41.18 ↔	Radikale und grossflächige Exzision von Läsion oder Gewebe an Haut und Subkutangewebe, ohne primären Wundverschluss, an Bauchregion und Leiste
27.32.12 ↔	Radikale transfazial Exzision [En-bloc-Resektion] von Läsion oder Gewebe am knöchernen Gaumen	86.41.1A ↔	Radikale und grossflächige Exzision von Läsion oder Gewebe an Haut und Subkutangewebe, ohne primären Wundverschluss, am Gesäss
27.32.99 ↔	Ausgedehnte Exzision oder Destruktion von Läsion oder Gewebe am knöchernen Gaumen, sonstige	86.41.1B ↔	Radikale und grossflächige Exzision von Läsion oder Gewebe an Haut und Subkutangewebe, ohne primären Wundverschluss, an Oberschenkel und Knie
27.42 ↔	Ausgedehnte Exzision einer Läsion an der Lippe	86.41.1C ↔	Radikale und grossflächige Exzision von Läsion oder Gewebe an Haut und Subkutangewebe, ohne primären Wundverschluss, an Unterschenkel
27.43.00 ↔	Sonstige Exzision von Läsion oder Gewebe an der Lippe, n.n.bez.	86.41.1D ↔	Radikale und grossflächige Exzision von Läsion oder Gewebe an Haut und Subkutangewebe, ohne primären Wundverschluss, am Fuss
27.43.10 ↔	Sonstige Exzision von Läsion oder Gewebe an der Lippe, lokale Exzision	86.42.11 ↔	Radikale und grossflächige Exzision von Läsion oder Gewebe an Haut und Subkutangewebe, mit primärem Wundverschluss, am Kopf
27.43.99 ↔	Sonstige Exzision von Läsion oder Gewebe an der Lippe, sonstige	86.42.12 ↔	Radikale und grossflächige Exzision von Läsion oder Gewebe an Haut und Subkutangewebe, mit primärem Wundverschluss, am Hals
27.44.00 ↔	Radikale Exzision einer Läsion an der Lippe, n.n.bez.	86.42.13 ↔	Radikale und grossflächige Exzision von Läsion oder Gewebe an Haut und Subkutangewebe, mit primärem Wundverschluss, an Schulter und Axilla
27.44.11 ↔	Radikale Exzision einer Hautläsion der Lippe ohne Transplantation oder Transposition von Haut	86.42.14 ↔	Radikale und grossflächige Exzision von Läsion oder Gewebe an Haut und Subkutangewebe, mit primärem Wundverschluss, an Oberarm und Ellenbogen
27.44.20 ↔	Radikale Exzision einer Hautläsion der Lippe mit Transplantation oder Transposition von Haut	86.42.15 ↔	Radikale und grossflächige Exzision von Läsion oder Gewebe an Haut und Subkutangewebe, mit primärem Wundverschluss, an Unterarm
27.44.99 ↔	Radikale Exzision einer Läsion an der Lippe, sonstige	86.42.16 ↔	Radikale und grossflächige Exzision von Läsion oder Gewebe an Haut und Subkutangewebe, mit primärem Wundverschluss, an der Hand
27.49.00 ↔	Sonstige Exzision in der Mundhöhle, n.n.bez.	86.42.17 ↔	Radikale und grossflächige Exzision von Läsion oder Gewebe an Haut und Subkutangewebe, mit primärem Wundverschluss, an Brustwand und Rücken
27.49.10 ↔	Exzision an der Wange	86.42.18 ↔	Radikale und grossflächige Exzision von Läsion oder Gewebe an Haut und Subkutangewebe, mit primärem Wundverschluss, an Bauchregion und Leiste
27.49.11 ↔	Exzision am Mundboden		
27.49.99 ↔	Sonstige Exzision in der Mundhöhle, sonstige		
27.54.00 ↔	Plastische Rekonstruktion einer (angeborenen) Lippenspalte, n.n.bez.		
27.54.99 ↔	Plastische Rekonstruktion einer (angeborenen) Lippenspalte, sonstige		
27.55.00 ↔	Vollhauttransplantat an Lippe und Mund, n.n.bez.		
27.55.10 ↔	Kleinflächiges Vollhauttransplantat an Lippe und Mund		
27.55.20 ↔	Grossflächiges Vollhauttransplantat an Lippe und Mund		
27.55.99 ↔	Vollhauttransplantat an Lippe und Mund, sonstige		
27.58 ↔	Revision eines gestielten oder freien Lappens oder freien Hauttransplantates an Lippe und Mund		
27.59.20 ↔	Kleinflächige Weichteildeckung durch kultivierte Keratinozyten an der Lippe		
27.59.21 ↔	Grossflächige Weichteildeckung durch kultivierte Keratinozyten an der Lippe		
27.59.30 ↔	Kleinflächige temporäre Weichteildeckung durch Kombination mehrerer Verfahren an der Lippe		
27.59.31 ↔	Grossflächige temporäre Weichteildeckung durch Kombination mehrerer Verfahren an der Lippe		
27.59.41 ↔	Sonstige plastische Rekonstruktion an Lippe und Mund mit gestieltem Fernlappen		
27.59.60 ↔	Einsetzen eines Gewebeexpanders an der Lippe		
27.59.99 ↔	Sonstige plastische Rekonstruktion an Lippe und Mund, sonstige		
27.71 ↔	Inzision an der Uvula		

86.42.1A ↔ Radikale und grossflächige Exzision von Läsion oder Gewebe an Haut und Subkutangewebe, mit primärem Wundverschluss, am Gesäss	86.6B.14 ↔ Autologe Spalthauttransplantation, kleinflächig, an Oberarm und Ellenbogen
86.42.1B ↔ Radikale und grossflächige Exzision von Läsion oder Gewebe an Haut und Subkutangewebe, mit primärem Wundverschluss, an Oberschenkel und Knie	86.6B.15 ↔ Autologe Spalthauttransplantation, kleinflächig, am Unterarm
86.42.1C ↔ Radikale und grossflächige Exzision von Läsion oder Gewebe an Haut und Subkutangewebe, mit primärem Wundverschluss, an Unterschenkel	86.6B.17 ↔ Autologe Spalthauttransplantation, kleinflächig, an Brustwand und Rücken
86.42.1D ↔ Radikale und grossflächige Exzision von Läsion oder Gewebe an Haut und Subkutangewebe, mit primärem Wundverschluss, am Fuss	86.6B.18 ↔ Autologe Spalthauttransplantation, kleinflächig, an Bauchregion und Leiste
86.43.11 ↔ Radikale und grossflächige Exzision von Läsion oder Gewebe an Haut und Subkutangewebe, mit plastischer Deckung, am Kopf	86.6B.1A ↔ Autologe Spalthauttransplantation, kleinflächig, am Gesäss
86.43.12 ↔ Radikale und grossflächige Exzision von Läsion oder Gewebe an Haut und Subkutangewebe, mit plastischer Deckung, am Hals	86.6B.1B ↔ Autologe Spalthauttransplantation, kleinflächig, an Oberschenkel und Knie
86.43.13 ↔ Radikale und grossflächige Exzision von Läsion oder Gewebe an Haut und Subkutangewebe, mit plastischer Deckung, an Schulter und Axilla	86.6B.1C ↔ Autologe Spalthauttransplantation, kleinflächig, am Unterschenkel
86.43.14 ↔ Radikale und grossflächige Exzision von Läsion oder Gewebe an Haut und Subkutangewebe, mit plastischer Deckung, an Oberarm und Ellenbogen	86.6B.1D ↔ Autologe Spalthauttransplantation, kleinflächig, am Fuss
86.43.15 ↔ Radikale und grossflächige Exzision von Läsion oder Gewebe an Haut und Subkutangewebe, mit plastischer Deckung, an Unterarm	86.6B.21 ↔ Autologe Spalthauttransplantation, grossflächig, am Kopf
86.43.16 ↔ Radikale und grossflächige Exzision von Läsion oder Gewebe an Haut und Subkutangewebe, mit plastischer Deckung, an der Hand	86.6B.22 ↔ Autologe Spalthauttransplantation, grossflächig, am Hals
86.43.17 ↔ Radikale und grossflächige Exzision von Läsion oder Gewebe an Haut und Subkutangewebe, mit plastischer Deckung, an Brustwand und Rücken	86.6B.23 ↔ Autologe Spalthauttransplantation, grossflächig, an Schulter und Axilla
86.43.18 ↔ Radikale und grossflächige Exzision von Läsion oder Gewebe an Haut und Subkutangewebe, mit plastischer Deckung, an Bauchregion und Leiste	86.6B.24 ↔ Autologe Spalthauttransplantation, grossflächig, an Oberarm und Ellenbogen
86.43.1A ↔ Radikale und grossflächige Exzision von Läsion oder Gewebe an Haut und Subkutangewebe, mit plastischer Deckung, am Gesäss	86.6B.25 ↔ Autologe Spalthauttransplantation, grossflächig, am Unterarm
86.43.1B ↔ Radikale und grossflächige Exzision von Läsion oder Gewebe an Haut und Subkutangewebe, mit plastischer Deckung, an Oberschenkel und Knie	86.6B.27 ↔ Autologe Spalthauttransplantation, grossflächig, an Brustwand und Rücken
86.43.1C ↔ Radikale und grossflächige Exzision von Läsion oder Gewebe an Haut und Subkutangewebe, mit plastischer Deckung, an Unterschenkel	86.6B.28 ↔ Autologe Spalthauttransplantation, grossflächig, an Bauchregion und Leiste
86.43.1D ↔ Radikale und grossflächige Exzision von Läsion oder Gewebe an Haut und Subkutangewebe, mit plastischer Deckung, am Fuss	86.6B.2A ↔ Autologe Spalthauttransplantation, grossflächig, am Gesäss
86.6B.11 ↔ Autologe Spalthauttransplantation, kleinflächig, am Kopf	86.6B.2B ↔ Autologe Spalthauttransplantation, grossflächig, an Oberschenkel und Knie
86.6B.12 ↔ Autologe Spalthauttransplantation, kleinflächig, am Hals	86.6B.2C ↔ Autologe Spalthauttransplantation, grossflächig, am Unterschenkel
86.6B.13 ↔ Autologe Spalthauttransplantation, kleinflächig, an Schulter und Axilla	86.6B.2D ↔ Autologe Spalthauttransplantation, grossflächig, am Fuss
	86.83.11 ↔ Gewebereduktionsplastik an Kopf und Hals
	86.83.12 ↔ Gewebereduktionsplastik an Schulter und Oberarm
	86.83.13 ↔ Gewebereduktionsplastik an Unterarm
	86.83.14 ↔ Gewebereduktionsplastik an Hand
	86.83.1A ↔ Gewebereduktionsplastik am Bauch
	86.83.1B ↔ Gewebereduktionsplastik an Rücken oder Flanke
	86.83.1C ↔ Gewebereduktionsplastik gleichzeitig Bauch, Flanke sowie Rücken
	86.83.1D ↔ Gewebereduktionsplastik an der Leisten- und Genitalregion
	86.83.1E ↔ Gewebereduktionsplastik am Gesäss
	86.83.1F ↔ Gewebereduktionsplastik an Oberschenkel
	86.83.1G ↔ Gewebereduktionsplastik an Unterschenkel und Fuss

### Prozedur D30-3

06.09.00 ↔ Sonstige Inzision im Gebiet der Schilddrüse, n.n.bez.	18.21 ↔ Exzision einer präaurikulären Fistel oder eines präaurikulären Sinus
06.09.10 ↔ Sonstige Inzision im Gebiet der Schilddrüse, ohne weitere Massnahmen	18.31 ↔ Radikale Exzision einer Läsion am äusseren Ohr
06.09.11 ↔ Sonstige Inzision im Gebiet der Schilddrüse, Drainage	18.6X.00 ↔ Rekonstruktion des äusseren Gehörgangs, n.n.bez.
06.09.99 ↔ Sonstige Inzision im Gebiet der Schilddrüse, sonstige	18.6X.10 ↔ Erweiterung des äusseren Gehörgangs
06.91 ↔ Durchtrennung des Isthmus thyreoideae	18.6X.20 ↔ Rekonstruktion eines (bestehenden) äusseren Gehörgangs
09.3 ↔ Sonstige Operationen an der Tränendrüse	18.6X.30 ↔ Konstruktion eines (nicht bestehenden) äusseren Gehörgangs
09.6 ↔ Exzision an Tränensack und ableitenden Tränenwegen	18.6X.99 ↔ Rekonstruktion des äusseren Gehörgangs, sonstige
09.81 ↔ Dakryozystorhinostomie	18.71.00 ↔ Ohrmuschelaufbau, n.n.bez.
	18.71.10 ↔ Ohrmuschelaufbau, partiell, n.n.bez.

18.71.11 ↔ Ohrmuschelaufbau, partiell mit Gewebeexpander	20.51.11 ↔ Exzision einer Läsion an der Pyramidenspitze
18.71.12 ↔ Ohrmuschelaufbau, partiell mit Galealappen	20.51.12 ↔ Exzision einer Läsion an der Otobasis
18.71.13 ↔ Ohrmuschelaufbau, partiell mit Knorpeltransplantat	20.51.99 ↔ Exzision einer Läsion am Mittelohr, sonstige
18.71.14 ↔ Ohrmuschelaufbau, partiell mit mikrovaskulärem Lappen	20.61.00 ↔ (Initiale) Fenestration am Innenohr, n.n.bez.
18.71.19 ↔ Ohrmuschelaufbau, partiell, sonstige	20.61.10 ↔ Fenestration am Innenohr, ohne Implantation einer Prothese (initiales Verfahren)
18.71.20 ↔ Ohrmuschelaufbau, total, n.n.bez.	20.61.99 ↔ (Initiale) Fenestration am Innenohr, sonstige
18.71.21 ↔ Ohrmuschelaufbau, total mit Gewebeexpander	20.62.00 ↔ Revision einer Fenestration am Innenohr, n.n.bez.
18.71.22 ↔ Ohrmuschelaufbau, total mit Galealappen	20.62.10 ↔ Revision einer Fenestration am Innenohr, ohne Implantation einer Prothese
18.71.23 ↔ Ohrmuschelaufbau, total mit Knorpeltransplantat	20.62.99 ↔ Revision einer Fenestration am Innenohr, sonstige
18.71.24 ↔ Ohrmuschelaufbau, total mit mikrovaskulärem Lappen	20.8 ↔ Operationen an der Tuba auditiva
18.71.29 ↔ Ohrmuschelaufbau, total, sonstige	20.91 ↔ Tympanosympathektomie
18.71.30 ↔ Implantation von alloplastischen Materialien beim Aufbau einer Ohrmuschel	20.99.10 ↔ Implantation von Knochenverankerungen am Felsenbein, Mittel- oder Innenohr
18.71.99 ↔ Ohrmuschelaufbau, sonstige	20.99.20 ↔ Verschluss einer Labyrinthfistel
18.72 ↔ Reinsertion eines amputierten Ohres	20.99.30 ↔ Entfernung eines Kochleaimplantats oder implantierbaren Hörgerätes
19.0 ↔ Mobilisation des Stapes	20.99.99 ↔ Sonstige Operationen an Innen- und Mittelohr, sonstige
19.11 ↔ Stapedektomie und Stapesplastik mit Einpassen einer Stapesprothese	28.7X.00 ↔ Blutstillung nach Tonsillektomie und Adenoidektomie, n.n.bez.
19.21 ↔ Revision einer Stapedotomie, Stapedektomie und Stapesplastik mit Inkus-Ersatz	28.7X.10 ↔ Blutstillung nach Tonsillektomie
19.4 ↔ Myringoplastik	28.7X.11 ↔ Blutstillung nach Adenoidektomie
19.6 ↔ Revision einer Tympanoplastik	28.7X.99 ↔ Blutstillung nach Tonsillektomie und Adenoidektomie, sonstige
19.9X.11 ↔ Verkleinerung einer Radikalhöhle	30.21 ↔ Epiglottidektomie
19.9X.12 ↔ Rekonstruktion des Mittelohrs, Reimplantation, Rekonstruktion der hinteren Gehörgangswand	31.45 ↔ Offene Biopsie an Larynx oder Trachea
19.9X.13 ↔ Rekonstruktion des Mittelohrs	31.61 ↔ Naht einer Rissverletzung am Larynx
19.9X.14 ↔ Verschluss einer Mastoid-Fistel	31.62 ↔ Verschluss einer Larynxfistel
19.9X.19 ↔ Mikrochirurgische Operationen am Mittelohr, sonstige	31.63 ↔ Revision einer Laryngostomie
19.9X.99 ↔ Sonstige plastische Rekonstruktion am Mittelohr, sonstige	31.64 ↔ Versorgung einer Larynxfraktur
20.51.00 ↔ Exzision einer Läsion am Mittelohr, n.n.bez.	31.75 ↔ Rekonstruktion der Trachea und Konstruktion eines künstlichen Larynx
20.51.10 ↔ Exzision einer Läsion an der Paukenhöhle	

### Prozedur D30-4

19.19.10 ↔ Stapedotomie mit Einpassen einer autogenen Stapesprothese (Inkus-Stapedotomie)	19.19.12 ↔ Malleo-Stapedotomie
19.19.11 ↔ Stapedotomie mit Einpassen einer alloplastischen Stapesprothese (Inkus-Stapedotomie)	19.19.99 ↔ Sonstige Stapedektomie und Stapesplastiken, sonstige
	28.2X.12 ↔ Abszess tonsillektomie

### ADRG D35

### Eingriffe an Nase und Nasennebenhöhlen bei bösartiger Neubildung

Hauptdiagnose in Tabelle D35-1 und Prozedur in Tabelle D35-2

### DRG D35Z

### Eingriffe an Nase und Nasennebenhöhlen bei bösartiger Neubildung

### Diagnose D35-1

C30.0	Bösartige Neubildung: Nasenhöhle	C31.3	Bösartige Neubildung: Sinus sphenoidalis [Keilbeinhöhle]
C30.1	Bösartige Neubildung: Mittelohr	C31.8	Bösartige Neubildung: Nasennebenhöhlen, mehrere Teilbereiche überlappend
C31.0	Bösartige Neubildung: Sinus maxillaris [Kieferhöhle]	C31.9	Bösartige Neubildung: Nasennebenhöhle, nicht näher bezeichnet
C31.1	Bösartige Neubildung: Sinus ethmoidalis [Siebbeinzellen]		
C31.2	Bösartige Neubildung: Sinus frontalis [Stirnhöhle]		



**Prozedur D35-2**

21.31.10 ↔	Lokale Exzision einer endonasalen Läsion, Zugang endonasal	21.85 ↔	Augmentationsrhinoplastik
21.31.12 ↔	Destruktion einer endonasalen Läsion	21.86.00 ↔	Rhinoplastik der Nasenweichteile, n.n.bez.
21.32 ↔	Exzision und lokale Destruktion einer anderen Läsion an der Nase	21.86.10 ↔	Rhinoplastik der Nasenweichteile, äussere Nase
21.4X.00 ↔	Resektion der Nase, n.n.bez.	21.86.11 ↔	Rhinoplastik mit lokalen oder distalen Lappen
21.4X.12 ↔	Resektion der Nase, partiell	21.86.99 ↔	Rhinoplastik der Nasenweichteile, sonstige
21.4X.22 ↔	Resektion der Nase, subtotal	21.87 ↔	Sonstige Rhinoplastik
21.4X.32 ↔	Resektion der Nase, total	21.88.00 ↔	Sonstige Septumplastik, n.n.bez.
21.4X.99 ↔	Resektion der Nase, sonstige	21.88.10 ↔	Septumplastik, Septumunterfütterung
21.83.00 ↔	Totale plastische Nasenrekonstruktion, n.n.bez.	21.88.11 ↔	Septumplastik, Verschluss einer Septumperforation mit Schleimhaut-Verschiebelappen
21.83.10 ↔	Septorhinoplastik mit Korrektur des Knorpels oder des Knochens, mit lokalen autogenen Transplantaten	21.88.12 ↔	Septumplastik, Plastische Korrektur ohne Resektion
21.83.11 ↔	Septorhinoplastik mit Korrektur des Knorpels oder des Knochens, mit distalen autogenen Transplantaten, allogenen oder xenogenen Transplantaten	21.88.13 ↔	Septumplastik, Plastische Korrektur mit Resektion
21.83.12 ↔	Septorhinoplastik mit Korrektur des Knochens und des Knorpels	21.88.14 ↔	Septumplastik, Plastische Rekonstruktion des Nasenseptums, mit lokalen autogenen Transplantaten (Austauschplastik)
21.83.20 ↔	Totale plastische Nasenrekonstruktion mit Implantation von alloplastischen Materialien	21.88.15 ↔	Septumplastik, Plastische Rekonstruktion des Nasenseptums, mit distalen autogenen Transplantaten, allogenen oder xenogenen Transplantaten
21.83.99 ↔	Totale plastische Nasenrekonstruktion, sonstige	21.88.99 ↔	Sonstige Septumplastik, sonstige
21.84 ↔	Revision einer Rhinoplastik	21.89 ↔	Plastische Rekonstruktion und Operationen an der Nase, sonstige

**ADRG D37****Krankheiten und Störungen des Ohres, der Nase, des Mundes und des Halses, Intensivmedizinische Komplexbehandlung > 196/184 Aufwandspunkte**

Mindestens eine Prozedur in Tabelle D37-1

**DRG D37A****Krankheiten und Störungen des Ohres, der Nase, des Mundes und des Halses, Intensivmedizinische Komplexbehandlung > 196/184 Aufwandspunkte und komplexer OR-Prozedur**

Komplexe OR-Prozeduren

**DRG D37B****Krankheiten und Störungen des Ohres, der Nase, des Mundes und des Halses, Intensivmedizinische Komplexbehandlung > 196/184 Aufwandspunkte****Prozedur D37-1**

99.B7.13 ‡↔	Intensivmedizinische Komplexbehandlung, 185 bis 360 Aufwandspunkte	99.B7.1G ‡↔	Intensivmedizinische Komplexbehandlung, 3681 bis 4600 Aufwandspunkte
99.B7.14 ‡↔	Intensivmedizinische Komplexbehandlung, 361 bis 552 Aufwandspunkte	99.B7.1H ‡↔	Intensivmedizinische Komplexbehandlung, 4601 bis 5520 Aufwandspunkte
99.B7.15 ‡↔	Intensivmedizinische Komplexbehandlung, 553 bis 828 Aufwandspunkte	99.B7.1I ‡↔	Intensivmedizinische Komplexbehandlung, 5521 bis 7360 Aufwandspunkte
99.B7.16 ‡↔	Intensivmedizinische Komplexbehandlung, 829 bis 1104 Aufwandspunkte	99.B7.1J ‡↔	Intensivmedizinische Komplexbehandlung, 7361 bis 9200 Aufwandspunkte
99.B7.17 ‡↔	Intensivmedizinische Komplexbehandlung, 1105 bis 1380 Aufwandspunkte	99.B7.1K ‡↔	Intensivmedizinische Komplexbehandlung, 9201 bis 11040 Aufwandspunkte
99.B7.18 ‡↔	Intensivmedizinische Komplexbehandlung, 1381 bis 1656 Aufwandspunkte	99.B7.1L ‡↔	Intensivmedizinische Komplexbehandlung, 11041 bis 13800 Aufwandspunkte
99.B7.1A ‡↔	Intensivmedizinische Komplexbehandlung, 1657 bis 1932 Aufwandspunkte	99.B7.1M ‡↔	Intensivmedizinische Komplexbehandlung, 13801 bis 16560 Aufwandspunkte
99.B7.1B ‡↔	Intensivmedizinische Komplexbehandlung, 1933 bis 2208 Aufwandspunkte	99.B7.1N ‡↔	Intensivmedizinische Komplexbehandlung, 16561 bis 19320 Aufwandspunkte
99.B7.1C ‡↔	Intensivmedizinische Komplexbehandlung, 2209 bis 2484 Aufwandspunkte	99.B7.1O ‡↔	Intensivmedizinische Komplexbehandlung, 19321 und mehr Aufwandspunkte
99.B7.1D ‡↔	Intensivmedizinische Komplexbehandlung, 2485 bis 2760 Aufwandspunkte	99.B7.21 ‡↔	Intensivmedizinische Komplexbehandlung im Kindesalter (Basisprozedur), 197 bis 392 Aufwandspunkte
99.B7.1E ‡↔	Intensivmedizinische Komplexbehandlung, 2761 bis 3220 Aufwandspunkte	99.B7.22 ‡↔	Intensivmedizinische Komplexbehandlung im Kindesalter (Basisprozedur), 393 bis 588 Aufwandspunkte
99.B7.1F ‡↔	Intensivmedizinische Komplexbehandlung, 3221 bis 3680 Aufwandspunkte		

99.B7.23 †↔ Intensivmedizinische Komplexbehandlung im Kindesalter (Basisprozedur), 589 bis 784 Aufwandspunkte	99.B8.15 †↔ IMC-Komplexbehandlung des Erwachsenen, 553 bis 828 Aufwandspunkte
99.B7.24 †↔ Intensivmedizinische Komplexbehandlung im Kindesalter (Basisprozedur), 785 bis 980 Aufwandspunkte	99.B8.16 †↔ IMC-Komplexbehandlung des Erwachsenen, 829 bis 1104 Aufwandspunkte
99.B7.25 †↔ Intensivmedizinische Komplexbehandlung im Kindesalter (Basisprozedur), 981 bis 1176 Aufwandspunkte	99.B8.17 †↔ IMC-Komplexbehandlung des Erwachsenen, 1105 bis 1380 Aufwandspunkte
99.B7.26 †↔ Intensivmedizinische Komplexbehandlung im Kindesalter (Basisprozedur), 1177 bis 1470 Aufwandspunkte	99.B8.18 †↔ IMC-Komplexbehandlung des Erwachsenen, 1381 bis 1656 Aufwandspunkte
99.B7.27 †↔ Intensivmedizinische Komplexbehandlung im Kindesalter (Basisprozedur), 1471 bis 1764 Aufwandspunkte	99.B8.1A †↔ IMC-Komplexbehandlung des Erwachsenen, 1657 bis 1932 Aufwandspunkte
99.B7.28 †↔ Intensivmedizinische Komplexbehandlung im Kindesalter (Basisprozedur), 1765 bis 2058 Aufwandspunkte	99.B8.1B †↔ IMC-Komplexbehandlung des Erwachsenen, 1933 bis 2208 Aufwandspunkte
99.B7.2A †↔ Intensivmedizinische Komplexbehandlung im Kindesalter (Basisprozedur), 2059 bis 2352 Aufwandspunkte	99.B8.1C †↔ IMC-Komplexbehandlung des Erwachsenen, 2209 bis 2484 Aufwandspunkte
99.B7.2B †↔ Intensivmedizinische Komplexbehandlung im Kindesalter (Basisprozedur), 2353 bis 2646 Aufwandspunkte	99.B8.1D †↔ IMC-Komplexbehandlung des Erwachsenen, 2485 bis 2760 Aufwandspunkte
99.B7.2C †↔ Intensivmedizinische Komplexbehandlung im Kindesalter (Basisprozedur), 2647 bis 2940 Aufwandspunkte	99.B8.1E †↔ IMC-Komplexbehandlung des Erwachsenen, 2761 bis 3220 Aufwandspunkte
99.B7.2D †↔ Intensivmedizinische Komplexbehandlung im Kindesalter (Basisprozedur), 2941 bis 3430 Aufwandspunkte	99.B8.1F †↔ IMC-Komplexbehandlung des Erwachsenen, 3221 bis 3680 Aufwandspunkte
99.B7.2E †↔ Intensivmedizinische Komplexbehandlung im Kindesalter (Basisprozedur), 3431 bis 3920 Aufwandspunkte	99.B8.1G †↔ IMC-Komplexbehandlung des Erwachsenen, 3681 bis 4600 Aufwandspunkte
99.B7.2F †↔ Intensivmedizinische Komplexbehandlung im Kindesalter (Basisprozedur), 3921 bis 4410 Aufwandspunkte	99.B8.1H †↔ IMC-Komplexbehandlung des Erwachsenen, 4601 bis 5520 Aufwandspunkte
99.B7.2G †↔ Intensivmedizinische Komplexbehandlung im Kindesalter (Basisprozedur), 4411 bis 4900 Aufwandspunkte	99.B8.1I †↔ IMC-Komplexbehandlung des Erwachsenen, 5521 bis 7360 Aufwandspunkte
99.B7.2H †↔ Intensivmedizinische Komplexbehandlung im Kindesalter (Basisprozedur), 4901 bis 5880 Aufwandspunkte	99.B8.1J †↔ IMC-Komplexbehandlung des Erwachsenen, 7361 bis 9200 Aufwandspunkte
99.B7.2I †↔ Intensivmedizinische Komplexbehandlung im Kindesalter (Basisprozedur), 5881 bis 6860 Aufwandspunkte	99.B8.1K †↔ IMC-Komplexbehandlung des Erwachsenen, 9201 bis 11040 Aufwandspunkte
99.B7.2J †↔ Intensivmedizinische Komplexbehandlung im Kindesalter (Basisprozedur), 6861 bis 7840 Aufwandspunkte	99.B8.1L †↔ IMC-Komplexbehandlung des Erwachsenen, 11041 bis 13800 Aufwandspunkte
99.B7.2K †↔ Intensivmedizinische Komplexbehandlung im Kindesalter (Basisprozedur), 7841 bis 9800 Aufwandspunkte	99.B8.1M †↔ IMC-Komplexbehandlung des Erwachsenen, 13801 bis 16560 Aufwandspunkte
99.B7.2L †↔ Intensivmedizinische Komplexbehandlung im Kindesalter (Basisprozedur), 9801 bis 11760 Aufwandspunkte	99.B8.1N †↔ IMC-Komplexbehandlung des Erwachsenen, 16561 bis 19320 Aufwandspunkte
99.B7.2M †↔ Intensivmedizinische Komplexbehandlung im Kindesalter (Basisprozedur), 11761 bis 13720 Aufwandspunkte	99.B8.1O †↔ IMC-Komplexbehandlung des Erwachsenen, 19321 und mehr Aufwandspunkte
99.B7.2N †↔ Intensivmedizinische Komplexbehandlung im Kindesalter (Basisprozedur), 13721 bis 16660 Aufwandspunkte	99.B8.21 †↔ IMC-Komplexbehandlung im Kindesalter, 197 bis 392 Aufwandspunkte
99.B7.2O †↔ Intensivmedizinische Komplexbehandlung im Kindesalter (Basisprozedur), 16661 bis 19600 Aufwandspunkte	99.B8.22 †↔ IMC-Komplexbehandlung im Kindesalter, 393 bis 588 Aufwandspunkte
99.B7.2P †↔ Intensivmedizinische Komplexbehandlung im Kindesalter (Basisprozedur), 19601 und mehr Aufwandspunkte	99.B8.23 †↔ IMC-Komplexbehandlung im Kindesalter, 589 bis 784 Aufwandspunkte
99.B8.13 †↔ IMC-Komplexbehandlung des Erwachsenen, 185 bis 360 Aufwandspunkte	99.B8.24 †↔ IMC-Komplexbehandlung im Kindesalter, 785 bis 980 Aufwandspunkte
99.B8.14 †↔ IMC-Komplexbehandlung des Erwachsenen, 361 bis 552 Aufwandspunkte	99.B8.25 †↔ IMC-Komplexbehandlung im Kindesalter, 981 bis 1176 Aufwandspunkte
	99.B8.26 †↔ IMC-Komplexbehandlung im Kindesalter, 1177 bis 1470 Aufwandspunkte
	99.B8.27 †↔ IMC-Komplexbehandlung im Kindesalter, 1471 bis 1764 Aufwandspunkte
	99.B8.28 †↔ IMC-Komplexbehandlung im Kindesalter, 1765 bis 2058 Aufwandspunkte
	99.B8.2A †↔ IMC-Komplexbehandlung im Kindesalter, 2059 bis 2352 Aufwandspunkte
	99.B8.2B †↔ IMC-Komplexbehandlung im Kindesalter, 2353 bis 2646 Aufwandspunkte
	99.B8.2C †↔ IMC-Komplexbehandlung im Kindesalter, 2647 bis 2940 Aufwandspunkte
	99.B8.2D †↔ IMC-Komplexbehandlung im Kindesalter, 2941 bis 3430 Aufwandspunkte
	99.B8.2E †↔ IMC-Komplexbehandlung im Kindesalter, 3431 bis 3920 Aufwandspunkte
	99.B8.2F †↔ IMC-Komplexbehandlung im Kindesalter, 3921 bis 4410 Aufwandspunkte
	99.B8.2G †↔ IMC-Komplexbehandlung im Kindesalter, 4411 bis 4900 Aufwandspunkte
	99.B8.2H †↔ IMC-Komplexbehandlung im Kindesalter, 4901 bis 5880 Aufwandspunkte

99.B8.2I ‡↔	IMC-Komplexbehandlung im Kindesalter, 5881 bis 6860 Aufwandspunkte	99.B8.2M ‡↔	IMC-Komplexbehandlung im Kindesalter, 11761 bis 13720 Aufwandspunkte
99.B8.2J ‡↔	IMC-Komplexbehandlung im Kindesalter, 6861 bis 7840 Aufwandspunkte	99.B8.2N ‡↔	IMC-Komplexbehandlung im Kindesalter, 13721 bis 16660 Aufwandspunkte
99.B8.2K ‡↔	IMC-Komplexbehandlung im Kindesalter, 7841 bis 9800 Aufwandspunkte	99.B8.2O ‡↔	IMC-Komplexbehandlung im Kindesalter, 16661 bis 19600 Aufwandspunkte
99.B8.2L ‡↔	IMC-Komplexbehandlung im Kindesalter, 9801 bis 11760 Aufwandspunkte	99.B8.2P ‡↔	IMC-Komplexbehandlung im Kindesalter, 19601 und mehr Aufwandspunkte

**ADRG D38****Sehr komplexe und komplexe Eingriffe an der Nase**

Mindestens eine Prozedur in Tabelle D38-1

**DRG D38A****Sehr komplexe Eingriffe an der Nase**

Prozedur in Tabelle D38-2

**DRG D38B****Komplexe Eingriffe an der Nase****Prozedur D38-1**

21.07 ↔	Stillung einer Epistaxis durch Exzision von nasaler Mukosa und Hauttransplantation an Septum und laterale Nasenwand	21.84 ↔	Revision einer Rhinoplastik
21.31.10 ↔	Lokale Exzision einer endonasalen Läsion, Zugang endonasal	21.85 ↔	Augmentationsrhinoplastik
21.31.12 ↔	Destruktion einer endonasalen Läsion	21.86.00 ↔	Rhinoplastik der Nasenweichteile, n.n.bez.
21.4X.00 ↔	Resektion der Nase, n.n.bez.	21.86.10 ↔	Rhinoplastik der Nasenweichteile, äussere Nase
21.4X.12 ↔	Resektion der Nase, partiell	21.86.11 ↔	Rhinoplastik mit lokalen oder distalen Lappen
21.4X.22 ↔	Resektion der Nase, subtotal	21.86.99 ↔	Rhinoplastik der Nasenweichteile, sonstige
21.4X.32 ↔	Resektion der Nase, total	21.87 ↔	Sonstige Rhinoplastik
21.4X.99 ↔	Resektion der Nase, sonstige	21.88.00 ↔	Sonstige Septumplastik, n.n.bez.
21.5 ↔	Submuköse Resektion des Nasenseptums	21.88.10 ↔	Septumplastik, Septumunterfütterung
21.82 ↔	Verschluss einer Nasenfistel	21.88.11 ↔	Septumplastik, Verschluss einer Septumperforation mit Schleimhaut-Verschiebelappen
21.83.00 ↔	Totale plastische Nasenrekonstruktion, n.n.bez.	21.88.12 ↔	Septumplastik, Plastische Korrektur ohne Resektion
21.83.10 ↔	Septorhinoplastik mit Korrektur des Knorpels oder des Knochens, mit lokalen autogenen Transplantaten	21.88.13 ↔	Septumplastik, Plastische Korrektur mit Resektion
21.83.11 ↔	Septorhinoplastik mit Korrektur des Knorpels oder des Knochens, mit distalen autogenen Transplantaten, alloogenen oder xenogenen Transplantaten	21.88.14 ↔	Septumplastik, Plastische Rekonstruktion des Nasenseptums, mit lokalen autogenen Transplantaten (Austauschplastik)
21.83.12 ↔	Septorhinoplastik mit Korrektur des Knochens und des Knorpels	21.88.15 ↔	Septumplastik, Plastische Rekonstruktion des Nasenseptums, mit distalen autogenen Transplantaten, alloogenen oder xenogenen Transplantaten
21.83.20 ↔	Totale plastische Nasenrekonstruktion mit Implantation von alloplastischen Materialien	21.88.99 ↔	Sonstige Septumplastik, sonstige
21.83.99 ↔	Totale plastische Nasenrekonstruktion, sonstige	21.99.10 ↔	Einseitige Resektion einer Choanalatresie transnasal endoskopisch
		21.99.20 ↔	Beidseitige Resektion einer Choanalatresie transnasal endoskopisch

**Prozedur D38-2**

21.31.10 ↔	Lokale Exzision einer endonasalen Läsion, Zugang endonasal	21.83.12 ↔	Septorhinoplastik mit Korrektur des Knochens und des Knorpels
21.31.12 ↔	Destruktion einer endonasalen Läsion	21.83.20 ↔	Totale plastische Nasenrekonstruktion mit Implantation von alloplastischen Materialien
21.4X.00 ↔	Resektion der Nase, n.n.bez.	21.83.99 ↔	Totale plastische Nasenrekonstruktion, sonstige
21.4X.12 ↔	Resektion der Nase, partiell	21.84 ↔	Revision einer Rhinoplastik
21.4X.22 ↔	Resektion der Nase, subtotal	21.85 ↔	Augmentationsrhinoplastik
21.4X.32 ↔	Resektion der Nase, total	21.87 ↔	Sonstige Rhinoplastik
21.4X.99 ↔	Resektion der Nase, sonstige		
21.83.00 ↔	Totale plastische Nasenrekonstruktion, n.n.bez.		
21.83.10 ↔	Septorhinoplastik mit Korrektur des Knorpels oder des Knochens, mit lokalen autogenen Transplantaten		
21.83.11 ↔	Septorhinoplastik mit Korrektur des Knorpels oder des Knochens, mit distalen autogenen Transplantaten, alloogenen oder xenogenen Transplantaten		

**ADRG D39****Andere Eingriffe an der Nase**

Prozedur in Tabelle D39-1

**DRG D39Z****Andere Eingriffe an der Nase****Prozedur D39-1**

21.1 ↔	Inzision an der Nase	21.69.99 ↔	Sonstige Konchektomie, sonstige
21.32 ↔	Exzision und lokale Destruktion einer anderen Läsion an der Nase	21.89 ↔	Plastische Rekonstruktion und Operationen an der Nase, sonstige
21.61 ↔	Konchektomie durch Kauterisation oder Kryochirurgie	21.91 ↔	Lösung von Synechien der Nase
21.62 ↔	Frakturierung der Nasenmuscheln	21.99.00 ↔	Sonstige Nasenoperationen, n.n.bez.
21.69.00 ↔	Sonstige Konchektomie, n.n.bez.	21.99.99 ↔	Sonstige Nasenoperationen, sonstige
21.69.10 ↔	Konchotomie und Abtragung von hinteren Enden	29.12.00 ↔	Biopsie am Pharynx, n.n.bez.
21.69.11 ↔	Submuköse Resektion (Turbinoplastik)	29.12.20 ↔	Offene Biopsie am Hypopharynx
21.69.12 ↔	Sonstige Operationen an der unteren Nasenmuschel	29.12.30 ↔	Offene Biopsie am Nasopharynx
		29.12.99 ↔	Biopsie am Pharynx, sonstige

**ADRG D40****Zahnextraktion und -wiederherstellung**

Hauptdiagnose in Tabelle D40-1 und Prozedur in Tabelle D40-2

**DRG D40Z****Zahnextraktion und -wiederherstellung****Diagnose D40-1**

B00.2	Gingivostomatitis herpetica und Pharyngotonsillitis herpetica	K03.7	Farbänderungen der Zahnhartsubstanzen nach dem Zahndurchbruch
B37.0	Candida-Stomatitis	K03.8	Sonstige näher bezeichnete Krankheiten der Zahnhartsubstanzen
D10.0	Gutartige Neubildung: Lippe	K03.9	Krankheit der Zahnhartsubstanzen, nicht näher bezeichnet
D10.1	Gutartige Neubildung: Zunge	K04.0	Pulpitis
D10.2	Gutartige Neubildung: Mundboden	K04.1	Pulpanekrose
D10.3	Gutartige Neubildung: Sonstige und nicht näher bezeichnete Teile des Mundes	K04.2	Pulpadegeneration
D16.5	Gutartige Neubildung des Knochens und des Gelenkknorpels: Unterkieferknochen	K04.3	Abnorme Bildung von Zahnhartsubstanz in der Pulpa
K00.0	Anodontie	K04.4	Akute apikale Parodontitis pulpalen Ursprungs
K00.1	Hyperodontie	K04.5	Chronische apikale Parodontitis
K00.2	Abnormitäten in Größe und Form der Zähne	K04.6	Periapikaler Abszess mit Fistel
K00.3	Schmelzflecken [Mottled teeth]	K04.7	Periapikaler Abszess ohne Fistel
K00.4	Störungen in der Zahnbildung	K04.8	Radikuläre Zyste
K00.5	Hereditäre Störungen der Zahnstruktur, anderenorts nicht klassifiziert	K04.9	Sonstige und nicht näher bezeichnete Krankheiten der Pulpa und des periapikalen Gewebes
K00.6	Störungen des Zahndurchbruchs	K05.0	Akute Gingivitis
K00.7	Dentitionskrankheit	K05.1	Chronische Gingivitis
K00.8	Sonstige Störungen der Zahnentwicklung	K05.2	Akute Parodontitis
K00.9	Störung der Zahnentwicklung, nicht näher bezeichnet	K05.3	Chronische Parodontitis
K01.0	Retinierte Zähne	K05.4	Parodontose
K01.1	Impaktierte Zähne	K05.5	Sonstige Krankheiten des Parodonts
K02.0	Karies, auf den Zahnschmelz begrenzt	K05.6	Krankheit des Parodonts, nicht näher bezeichnet
K02.1	Karies des Dentins	K06.0	Gingivaretraktion
K02.2	Karies des Zements	K06.1	Gingivahyperplasie
K02.3	Kariesmarke	K06.2	Gingivaläsionen und Läsionen des zahnlosen Alveolarkammes in Verbindung mit Trauma
K02.4	Odontoklasie	K06.8	Sonstige näher bezeichnete Krankheiten der Gingiva und des zahnlosen Alveolarkammes
K02.5	Karies mit freiliegender Pulpa	K06.9	Krankheit der Gingiva und des zahnlosen Alveolarkammes, nicht näher bezeichnet
K02.8	Sonstige Zahnkaries	K07.0	Stärkere Anomalien der Kiefergröße
K02.9	Zahnkaries, nicht näher bezeichnet	K07.1	Anomalien des Kiefer-Schädelbasis-Verhältnisses
K03.0	Ausgeprägte Attrition der Zähne	K07.2	Anomalien des Zahnbogenverhältnisses
K03.1	Abrasion der Zähne	K07.3	Zahnstellungsanomalien
K03.2	Erosion der Zähne	K07.4	Fehlerhafte Okklusion, nicht näher bezeichnet
K03.3	Pathologische Zahnresorption	K07.5	Funktionelle dentofaziale Anomalien
K03.4	Hyperzementose	K07.6	Krankheiten des Kiefergelenkes
K03.5	Ankylose der Zähne	K07.8	Sonstige dentofaziale Anomalien
K03.6	Auflagerungen [Beläge] auf den Zähnen		

K07.9	Dentofaziale Anomalie, nicht näher bezeichnet	Q18.5	Mikrostomie
K08.0	Zahnverfall durch systemische Ursachen	Q18.6	Makrocheilie
K08.1	Zahnverlust durch Unfall, Extraktion oder lokalisierte parodontale Krankheit	Q18.7	Mikrocheilie
K08.2	Atrophie des zahnlosen Alveolarkammes	Q35.1	Spalte des harten Gaumens
K08.3	Verbliebene Zahnwurzel	Q35.3	Spalte des weichen Gaumens
K08.81	Pathologische Zahnfraktur	Q35.5	Spalte des harten und des weichen Gaumens
K08.88	Sonstige näher bezeichnete Krankheiten der Zähne und des Zahnhalteapparates	Q35.7	Uvulaspalte
K08.9	Krankheit der Zähne und des Zahnhalteapparates, nicht näher bezeichnet	Q35.9	Gaumenspalte, nicht näher bezeichnet
K09.0	Entwicklungsbedingte odontogene Zysten	Q36.0	Lippenspalte, beidseitig
K09.1	Entwicklungsbedingte (nichtodontogene) Zysten der Mundregion	Q36.1	Lippenspalte, median
K09.2	Sonstige Kieferzysten	Q36.9	Lippenspalte, einseitig
K09.8	Sonstige Zysten der Mundregion, anderenorts nicht klassifiziert	Q37.0	Spalte des harten Gaumens mit beidseitiger Lippenspalte
K09.9	Zyste der Mundregion, nicht näher bezeichnet	Q37.1	Spalte des harten Gaumens mit einseitiger Lippenspalte
K10.0	Entwicklungsbedingte Krankheiten der Kiefer	Q37.2	Spalte des weichen Gaumens mit beidseitiger Lippenspalte
K10.1	Zentrales Riesenzellgranulom der Kiefer	Q37.3	Spalte des weichen Gaumens mit einseitiger Lippenspalte
K10.20	Maxillärer Abszess ohne Angabe einer Ausbreitung nach retromaxillär oder in die Fossa canina	Q37.4	Spalte des harten und des weichen Gaumens mit beidseitiger Lippenspalte
K10.21	Maxillärer Abszess mit Angabe einer Ausbreitung nach retromaxillär oder in die Fossa canina	Q37.5	Spalte des harten und des weichen Gaumens mit einseitiger Lippenspalte
K10.28	Sonstige näher bezeichnete entzündliche Zustände der Kiefer	Q37.8	Gaumenspalte, nicht näher bezeichnet, mit beidseitiger Lippenspalte
K10.29	Entzündlicher Zustand der Kiefer, nicht näher bezeichnet	Q37.9	Gaumenspalte, nicht näher bezeichnet, mit einseitiger Lippenspalte
K10.3	Alveolitis der Kiefer	Q38.0	Angeborene Fehlbildungen der Lippen, anderenorts nicht klassifiziert
K10.8	Sonstige näher bezeichnete Krankheiten der Kiefer	Q38.1	Ankyloglosson
K10.9	Krankheit der Kiefer, nicht näher bezeichnet	Q38.2	Makroglossie (angeboren)
K12.0	Rezidivierende orale Aphthen	Q38.3	Sonstige angeborene Fehlbildungen der Zunge
K12.1	Sonstige Formen der Stomatitis	Q38.4	Angeborene Fehlbildungen der Speicheldrüsen und Speicheldrüsenausführungsgänge
K12.20	Mund- (Boden-) Phlegmone	Q38.5	Angeborene Fehlbildungen des Gaumens, anderenorts nicht klassifiziert
K12.21	Submandibularabszess ohne Angabe einer Ausbreitung nach mediastinal, parapharyngeal oder zervikal	Q38.6	Sonstige angeborene Fehlbildungen des Mundes
K12.22	Submandibularabszess mit Ausbreitung nach mediastinal, parapharyngeal oder zervikal	S01.42	Offene Wunde: Oberkieferregion
K12.23	Wangenabszess	S01.43	Offene Wunde: Unterkieferregion
K12.28	Sonstige Phlegmone und Abszess des Mundes	S01.50	Offene Wunde: Mund, Teil nicht näher bezeichnet
K12.29	Phlegmone und Abszess des Mundes, nicht näher bezeichnet	S01.51	Offene Wunde: Lippe
K12.3	Orale Mukositis (ulzerativ)	S01.52	Offene Wunde: Wangenschleimhaut
K13.0	Krankheiten der Lippen	S01.53	Offene Wunde: Zahnfleisch (Processus alveolaris)
K13.1	Wangen- und Lippenbiss	S01.54	Offene Wunde: Zunge und Mundboden
K13.2	Leukoplakie und sonstige Affektionen des Mundhöhlenepithels, einschließlich Zunge	S01.55	Offene Wunde: Gaumen
K13.3	Haarleukoplakie	S01.59	Offene Wunde: Sonstige und mehrere Teile der Lippe und der Mundhöhle
K13.4	Granulom und granulomähnliche Läsionen der Mundschleimhaut	S02.4	Fraktur des Jochbeins und des Oberkiefers
K13.5	Orale submuköse Fibrose	S02.5	Zahnfraktur
K13.6	Irritative Hyperplasie der Mundschleimhaut	S02.60	Unterkieferfraktur: Teil nicht näher bezeichnet
K13.7	Sonstige und nicht näher bezeichnete Läsionen der Mundschleimhaut	S02.61	Unterkieferfraktur: Processus condylaris
K14.0	Glossitis	S02.62	Unterkieferfraktur: Subkondylär
K14.1	Lingua geographica	S02.63	Unterkieferfraktur: Processus coronoideus
K14.2	Glossitis rhombica mediana	S02.64	Unterkieferfraktur: Ramus mandibulae, nicht näher bezeichnet
K14.3	Hypertrophie der Zungenpapillen	S02.65	Unterkieferfraktur: Angulus mandibulae
K14.4	Atrophie der Zungenpapillen	S02.66	Unterkieferfraktur: Symphysis mandibulae
K14.5	Lingua plicata	S02.67	Unterkieferfraktur: Pars alveolaris
K14.6	Glossodynie	S02.68	Unterkieferfraktur: Corpus mandibulae, sonstige und nicht näher bezeichnete Teile
K14.8	Sonstige Krankheiten der Zunge	S02.69	Unterkieferfraktur: Mehrere Teile
K14.9	Krankheit der Zunge, nicht näher bezeichnet	S03.0	Kieferluxation
Q18.4	Makrostomie	S03.2	Zahnluxation
		S03.4	Verstauchung und Zerrung des Kiefers
		T18.0	Fremdkörper im Mund

**Prozedur D40-2**

23.02 †↔	Zahnextraktion mit Zange, 1 oder mehrere Zähne eines Quadranten	23.81.11 †↔	Replantation von Zähnen, 1 bis 4 Zähne
23.04 †↔	Zahnextraktion mit Zange, 1 oder mehrere Zähne verschiedener Quadranten	23.81.12 †↔	Replantation von Zähnen, 5 Zähne und mehr
23.10 †↔	Operative Entfernung von Zähnen, n.n.bez.	23.82.11 †↔	Transplantation von Zähnen, 1 bis 2 Zähne
23.12.11 †↔	Operative Entfernung tief zerstörter Zähne, 1 oder mehrere Zähne eines Quadranten	23.82.12 †↔	Transplantation von Zähnen, 3 Zähne und mehr
23.12.12 †↔	Operative Entfernung tief zerstörter Zähne, 1 oder mehrere Zähne mehrerer Quadranten	23.89 †↔	Replantation und Transplantation von Zähnen, sonstige
23.13.11 †↔	Operative Entfernung retinierter und verlagertes, impakterter Zähne, 1 bis 4 Zähne	23.A0 †↔	Implantation und Entfernen von Zahnimplantaten, n.n.bez.
23.13.12 †↔	Operative Entfernung retinierter und verlagertes, impakterter Zähne, 5 Zähne und mehr	23.A1.11 †↔	Implantation enossaler Zahnimplantate, 1 bis 2 Implantate
23.19 †↔	Operative Entfernung von Zähnen, sonstige	23.A1.12 †↔	Implantation enossaler Zahnimplantate, 3 bis 4 Implantate
23.70 †↔	Resektion und Sanierung an Wurzelspitze und Wurzelkanal, n.n.bez.	23.A1.13 †↔	Implantation enossaler Zahnimplantate, 5 und mehr Implantate
23.73.11 †↔	Wurzelspitzenresektion, 1 bis 3 Wurzelspitzen	24.99.00 †↔	Sonstige zahnärztliche Operationen, n.n.bez.
23.73.12 †↔	Wurzelspitzenresektion, 4 und mehr Wurzelspitzen	24.99.10 †↔	Freilegung eines enossalen Implantats mit Aufsetzen einer Distanzhülse
23.79 †↔	Resektion und Sanierung an Wurzelspitze und Wurzelkanal, sonstige	24.99.11 †↔	Stabilisierung eines Zahnes
23.80 †↔	Replantation und Transplantation von Zähnen, n.n.bez.	24.99.20 †↔	Kieferaufbau durch Anwendung eines enoralen Distraktors
		24.99.99 †↔	Sonstige zahnärztliche Operation, sonstige
		27.0 †↔	Drainage an Gesicht und Mundboden

**ADRG D60****Bösartige Neubildungen an Ohr, Nase, Mund und Hals, mehr als ein Belegungstag**

Hauptdiagnose in Tabelle D60-1

**DRG D60A****Bösartige Neubildungen an Ohr, Nase, Mund und Hals, mehr als ein Belegungstag mit äusserst schweren CC**

Verweildauer &gt; 1 Tage und PCCL &gt; 3

**DRG D60B****Bösartige Neubildungen an Ohr, Nase, Mund und Hals, mehr als ein Belegungstag****Diagnose D60-1**

C00.0	Bösartige Neubildung: Äußere Oberlippe	C04.8	Bösartige Neubildung: Mundboden, mehrere Teilbereiche überlappend
C00.1	Bösartige Neubildung: Äußere Unterlippe	C04.9	Bösartige Neubildung: Mundboden, nicht näher bezeichnet
C00.2	Bösartige Neubildung: Äußere Lippe, nicht näher bezeichnet	C05.0	Bösartige Neubildung: Harter Gaumen
C00.3	Bösartige Neubildung: Oberlippe, Innenseite	C05.1	Bösartige Neubildung: Weicher Gaumen
C00.4	Bösartige Neubildung: Unterlippe, Innenseite	C05.2	Bösartige Neubildung: Uvula
C00.5	Bösartige Neubildung: Lippe, nicht näher bezeichnet, Innenseite	C05.8	Bösartige Neubildung: Gaumen, mehrere Teilbereiche überlappend
C00.6	Bösartige Neubildung: Lippenkommissur	C05.9	Bösartige Neubildung: Gaumen, nicht näher bezeichnet
C00.8	Bösartige Neubildung: Lippe, mehrere Teilbereiche überlappend	C06.0	Bösartige Neubildung: Wangenschleimhaut
C00.9	Bösartige Neubildung: Lippe, nicht näher bezeichnet	C06.1	Bösartige Neubildung: Vestibulum oris
C01	Bösartige Neubildung des Zungengrundes	C06.2	Bösartige Neubildung: Retromolarregion
C02.0	Bösartige Neubildung: Zungenrücken	C06.8	Bösartige Neubildung: Sonstige und nicht näher bezeichnete Teile des Mundes, mehrere Teilbereiche überlappend
C02.1	Bösartige Neubildung: Zungenrand	C06.9	Bösartige Neubildung: Mund, nicht näher bezeichnet
C02.2	Bösartige Neubildung: Zungenunterfläche	C07	Bösartige Neubildung der Parotis
C02.3	Bösartige Neubildung: Vordere zwei Drittel der Zunge, Bereich nicht näher bezeichnet	C08.0	Bösartige Neubildung: Glandula submandibularis
C02.4	Bösartige Neubildung: Zungentonsille	C08.1	Bösartige Neubildung: Glandula sublingualis
C02.8	Bösartige Neubildung: Zunge, mehrere Teilbereiche überlappend	C08.8	Bösartige Neubildung: Große Speicheldrüsen, mehrere Teilbereiche überlappend
C02.9	Bösartige Neubildung: Zunge, nicht näher bezeichnet	C08.9	Bösartige Neubildung: Große Speicheldrüse, nicht näher bezeichnet
C03.0	Bösartige Neubildung: Oberkieferzahnfleisch	C09.0	Bösartige Neubildung: Fossa tonsillaris
C03.1	Bösartige Neubildung: Unterkieferzahnfleisch	C09.1	Bösartige Neubildung: Gaumenbogen (vorderer) (hinterer)
C03.9	Bösartige Neubildung: Zahnfleisch, nicht näher bezeichnet	C09.8	Bösartige Neubildung: Tonsille, mehrere Teilbereiche überlappend
C04.0	Bösartige Neubildung: Vorderer Teil des Mundbodens		
C04.1	Bösartige Neubildung: Seitlicher Teil des Mundbodens		

C09.9	Bösartige Neubildung: Tonsille, nicht näher bezeichnet	C30.1	Bösartige Neubildung: Mittelohr
C10.0	Bösartige Neubildung: Vallecula epiglottica	C31.0	Bösartige Neubildung: Sinus maxillaris [Kieferhöhle]
C10.1	Bösartige Neubildung: Vorderfläche der Epiglottis	C31.1	Bösartige Neubildung: Sinus ethmoidalis [Siebbeinzellen]
C10.2	Bösartige Neubildung: Seitenwand des Oropharynx	C31.2	Bösartige Neubildung: Sinus frontalis [Stirnhöhle]
C10.3	Bösartige Neubildung: Hinterwand des Oropharynx	C31.3	Bösartige Neubildung: Sinus sphenoidalis [Keilbeinhöhle]
C10.4	Bösartige Neubildung: Kiemengang	C31.8	Bösartige Neubildung: Nasennebenhöhlen, mehrere Teilbereiche überlappend
C10.8	Bösartige Neubildung: Oropharynx, mehrere Teilbereiche überlappend	C31.9	Bösartige Neubildung: Nasennebenhöhle, nicht näher bezeichnet
C10.9	Bösartige Neubildung: Oropharynx, nicht näher bezeichnet	C32.0	Bösartige Neubildung: Glottis
C11.0	Bösartige Neubildung: Obere Wand des Nasopharynx	C32.1	Bösartige Neubildung: Supraglottis
C11.1	Bösartige Neubildung: Hinterwand des Nasopharynx	C32.2	Bösartige Neubildung: Subglottis
C11.2	Bösartige Neubildung: Seitenwand des Nasopharynx	C32.3	Bösartige Neubildung: Larynxknorpel
C11.3	Bösartige Neubildung: Vorderwand des Nasopharynx	C32.8	Bösartige Neubildung: Larynx, mehrere Teilbereiche überlappend
C11.8	Bösartige Neubildung: Nasopharynx, mehrere Teilbereiche überlappend	C32.9	Bösartige Neubildung: Larynx, nicht näher bezeichnet
C11.9	Bösartige Neubildung: Nasopharynx, nicht näher bezeichnet	C39.0	Bösartige Neubildung: Obere Atemwege, Teil nicht näher bezeichnet
C12	Bösartige Neubildung des Recessus piriformis	C41.01	Bösartige Neubildung des Knochens und des Gelenkknorpels: Kraniofazial
C13.0	Bösartige Neubildung: Regio postcricioidea	C41.02	Bösartige Neubildung des Knochens und des Gelenkknorpels: Maxillofazial
C13.1	Bösartige Neubildung: Aryepiglottische Falte, hypopharyngeale Seite	C41.1	Bösartige Neubildung des Knochens und des Gelenkknorpels: Unterkieferknochen
C13.2	Bösartige Neubildung: Hinterwand des Hypopharynx	C46.2	Kaposi-Sarkom des Gaumens
C13.8	Bösartige Neubildung: Hypopharynx, mehrere Teilbereiche überlappend	C76.0	Bösartige Neubildung ungenau bezeichneter Lokalisationen: Kopf, Gesicht und Hals
C13.9	Bösartige Neubildung: Hypopharynx, nicht näher bezeichnet	D00.0	Carcinoma in situ: Lippe, Mundhöhle und Pharynx
C14.0	Bösartige Neubildung: Pharynx, nicht näher bezeichnet	D02.0	Carcinoma in situ: Larynx
C14.2	Bösartige Neubildung: Lymphatischer Rachenring [Waldeyer]	D37.0	Neubildung unsicheren oder unbekanntem Verhaltens: Lippe, Mundhöhle und Pharynx
C14.8	Bösartige Neubildung: Lippe, Mundhöhle und Pharynx, mehrere Teilbereiche überlappend	D38.0	Neubildung unsicheren oder unbekanntem Verhaltens: Larynx
C30.0	Bösartige Neubildung: Nasenhöhle	H60.2	Otitis externa maligna

**ADRG D61****Gleichgewichtsstörungen (Schwindel), mehr als ein Belegungstag**

Hauptdiagnose in Tabelle D61-1

**DRG D61A****Gleichgewichtsstörungen (Schwindel) mit neurolog, Komplexdiagnostik oder äusserst schwere CC mit mehr als einem Belegungstag**

Prozedur in Tabelle D61-2 oder Verweildauer &gt; 1 Tage und PCCL &gt; 3

**DRG D61B****Gleichgewichtsstörungen (Schwindel) mehr als ein Belegungstag****Diagnose D61-1**

H81.0	Ménière-Krankheit	H83.2	Funktionsstörung des Labyrinths
H81.1	Benigner paroxysmaler Schwindel	H91.0	Ototoxischer Hörverlust
H81.2	Neuropathia vestibularis	H91.2	Idiopathischer Hörsturz
H81.3	Sonstiger peripherer Schwindel	H93.1	Tinnitus aurium
H81.4	Schwindel zentralen Ursprungs	H93.3	Krankheiten des N. vestibulocochlearis [VIII. Hirnnerv]
H81.8	Sonstige Störungen der Vestibularfunktion	R42	Schwindel und Taumel
H81.9	Störung der Vestibularfunktion, nicht näher bezeichnet	T70.0	Barotrauma des Ohres
H83.0	Labyrinthitis	T70.1	Barotrauma der Nasennebenhöhlen

**Prozedur D61-2**

99.A6.11 ‡↔ Neurologische Komplexdiagnostik, mit neurometabolischer Labordiagnostik und/oder infektiologischer/autoimmunentzündlicher Labordiagnostik	99.A6.13 ‡↔ Neurologische Komplexdiagnostik, mit neurometabolischer Labordiagnostik und/oder infektiologischer/autoimmunentzündlicher Labordiagnostik und genetischer Diagnostik
99.A6.12 ‡↔ Neurologische Komplexdiagnostik, mit genetischer Diagnostik	99.A7 ‡↔ Komplexdiagnostik des akuten Hirnschlags in Stroke Unit oder Stroke Center, bis maximal 24 Stunden

**ADRG D62****Epistaxis oder Otitis media/Infektionen der oberen Atemwege und Alter > 2 Jahre, mehr als ein Belegungstag**

Hauptdiagnose in Tabelle D62-1 oder (Hauptdiagnose in Tabelle D62-2 und Alter &gt; 2 Jahre)

**DRG D62A****Epistaxis oder Otitis media/Infektionen der oberen Atemwege und Alter > 2 Jahre mit äusserst schweren CC, mehr als ein Belegungstag**

PCCCL &gt; 3

**DRG D62B****Epistaxis oder Otitis media/Infektionen der oberen Atemwege, Alter > 2 Jahre und Alter < 12 Jahre oder komplizierender Prozedur oder bestimmter Diagnose, mehr als ein Belegungstag**

Alter &lt; 12 Jahre oder Komplizierende Prozeduren oder Diagnose in Tabelle D62-3

**DRG D62C****Epistaxis oder Otitis media/Infektionen der oberen Atemwege und Alter >11 Jahre, mehr als ein Belegungstag****Diagnose D62-1**

R04.0	Epistaxis	R04.1	Blutung aus dem Rachen
-------	-----------	-------	------------------------

**Diagnose D62-2**

A54.5	Gonokokkenpharyngitis	J02.0	Streptokokken-Pharyngitis
A56.4	Chlamydieninfektion des Pharynx	J02.8	Akute Pharyngitis durch sonstige näher bezeichnete Erreger
A69.0	Nekrotisierend-ulzeröse Stomatitis	J02.9	Akute Pharyngitis, nicht näher bezeichnet
A69.1	Sonstige Fusospirochätosen	J03.0	Streptokokken-Tonsillitis
B05.3	Masern, kompliziert durch Otitis media	J03.8	Akute Tonsillitis durch sonstige näher bezeichnete Erreger
B08.5	Vesikuläre Pharyngitis durch Enteroviren	J03.9	Akute Tonsillitis, nicht näher bezeichnet
H65.0	Akute seröse Otitis media	J04.0	Akute Laryngitis
H65.1	Sonstige akute nichteitrigige Otitis media	J06.0	Akute Laryngopharyngitis
H65.2	Chronische seröse Otitis media	J06.8	Sonstige akute Infektionen an mehreren Lokalisationen der oberen Atemwege
H65.3	Chronische muköse Otitis media	J06.9	Akute Infektion der oberen Atemwege, nicht näher bezeichnet
H65.4	Sonstige chronische nichteitrigige Otitis media	J10.1	Grippe mit sonstigen Manifestationen an den Atemwegen, saisonale Influenzaviren nachgewiesen
H65.9	Nichteitrigige Otitis media, nicht näher bezeichnet	J11.1	Grippe mit sonstigen Manifestationen an den Atemwegen, Viren nicht nachgewiesen
H66.0	Akute eitrigige Otitis media	J30.0	Rhinopathia vasomotorica
H66.1	Chronische mesotympanale eitrigige Otitis media	J30.1	Allergische Rhinopathie durch Pollen
H66.2	Chronische epitympanale Otitis media	J30.2	Sonstige saisonale allergische Rhinopathie
H66.3	Sonstige chronische eitrigige Otitis media	J30.3	Sonstige allergische Rhinopathie
H66.4	Eitrigige Otitis media, nicht näher bezeichnet	J30.4	Allergische Rhinopathie, nicht näher bezeichnet
H66.9	Otitis media, nicht näher bezeichnet	J31.0	Chronische Rhinitis
H68.0	Entzündung der Tuba auditiva	J31.1	Chronische Rhinopharyngitis
H70.0	Akute Mastoiditis	J31.2	Chronische Pharyngitis
H70.1	Chronische Mastoiditis	J32.0	Chronische Sinusitis maxillaris
H70.2	Petrositis	J32.1	Chronische Sinusitis frontalis
H70.9	Mastoiditis, nicht näher bezeichnet	J32.2	Chronische Sinusitis ethmoidalis
H73.0	Akute Myringitis	J32.3	Chronische Sinusitis sphenoidalis
H73.1	Chronische Myringitis	J32.4	Chronische Pansinusitis
J00	Akute Rhinopharyngitis [Erkältungsschnupfen]	J32.8	Sonstige chronische Sinusitis
J01.0	Akute Sinusitis maxillaris	J32.9	Chronische Sinusitis, nicht näher bezeichnet
J01.1	Akute Sinusitis frontalis		
J01.2	Akute Sinusitis ethmoidalis		
J01.3	Akute Sinusitis sphenoidalis		
J01.4	Akute Pansinusitis		
J01.8	Sonstige akute Sinusitis		
J01.9	Akute Sinusitis, nicht näher bezeichnet		



J35.0	Chronische Tonsillitis	J39.80	Erworbene Stenose der Trachea
J36	Peritonsillarabszess	J39.88	Sonstige näher bezeichnete Krankheiten der oberen Atemwege
J37.0	Chronische Laryngitis		
J37.1	Chronische Laryngotracheitis	J39.9	Krankheit der oberen Atemwege, nicht näher bezeichnet
J39.0	Retropharyngealabszess und Parapharyngealabszess		
J39.3	Hypersensitivitätsreaktion der oberen Atemwege, Lokalisation nicht näher bezeichnet		

**Diagnose D62-3**

B95.0	Streptokokken, Gruppe A, als Ursache von Krankheiten, die in anderen Kapiteln klassifiziert sind	B95.90	Sonstige näher bezeichnete grampositive aerobe Erreger als Ursache von Krankheiten, die in anderen Kapiteln klassifiziert sind
B95.1	Streptokokken, Gruppe B, als Ursache von Krankheiten, die in anderen Kapiteln klassifiziert sind	B95.91	Sonstige näher bezeichnete grampositive anaerobe, nicht sporenbildende Erreger als Ursache von Krankheiten, die in anderen Kapiteln klassifiziert sind
B95.2	Streptokokken, Gruppe D, und Enterokokken als Ursache von Krankheiten, die in anderen Kapiteln klassifiziert sind	B96.0	Mykoplasmen und Ureaplasmen als Ursache von Krankheiten, die in anderen Kapiteln klassifiziert sind
B95.3	Streptococcus pneumoniae als Ursache von Krankheiten, die in anderen Kapiteln klassifiziert sind	B96.2	Escherichia coli [E. coli] und andere Enterobakteriaceen als Ursache von Krankheiten, die in anderen Kapiteln klassifiziert sind
B95.41	Streptokokken, Gruppe C, als Ursache von Krankheiten, die in anderen Kapiteln klassifiziert sind	B96.3	Haemophilus und Moraxella als Ursache von Krankheiten, die in anderen Kapiteln klassifiziert sind
B95.42	Streptokokken, Gruppe G, als Ursache von Krankheiten, die in anderen Kapiteln klassifiziert sind	B96.5	Pseudomonas und andere Nonfermenter als Ursache von Krankheiten, die in anderen Kapiteln klassifiziert sind
B95.48	Sonstige näher bezeichnete Streptokokken als Ursache von Krankheiten, die in anderen Kapiteln klassifiziert sind	B96.6	Bacteroides fragilis [B. fragilis] und andere gramnegative Anaerobier als Ursache von Krankheiten, die in anderen Kapiteln klassifiziert sind
B95.5	Nicht näher bezeichnete Streptokokken als Ursache von Krankheiten, die in anderen Kapiteln klassifiziert sind	B96.7	Clostridium perfringens [C. perfringens] und andere grampositive, sporenbildende Anaerobier als Ursache von Krankheiten, die in anderen Kapiteln klassifiziert sind
B95.6	Staphylococcus aureus als Ursache von Krankheiten, die in anderen Kapiteln klassifiziert sind	J10.1	Grippe mit sonstigen Manifestationen an den Atemwegen, saisonale Influenzaviren nachgewiesen
B95.7	Sonstige Staphylokokken als Ursache von Krankheiten, die in anderen Kapiteln klassifiziert sind		
B95.8	Nicht näher bezeichnete Staphylokokken als Ursache von Krankheiten, die in anderen Kapiteln klassifiziert sind		

**ADRG D63****Otitis media oder Infektionen der oberen Atemwege, Alter < 3 Jahre, mehr als ein Belegungstag**

Hauptdiagnose in Tabelle D63-1 und Alter &lt; 3 Jahre

**DRG D63Z****Otitis media oder Infektionen der oberen Atemwege, Alter < 3 Jahre, mehr als ein Belegungstag****Diagnose D63-1**

A54.5	Gonokokkenpharyngitis	H70.1	Chronische Mastoiditis
A56.4	Chlamydieninfektion des Pharynx	H70.2	Petrositis
A69.0	Nekrotisierend-ulzeröse Stomatitis	H70.9	Mastoiditis, nicht näher bezeichnet
A69.1	Sonstige Fusospirochätosen	H73.0	Akute Myringitis
B05.3	Masern, kompliziert durch Otitis media	H73.1	Chronische Myringitis
B08.5	Vesikuläre Pharyngitis durch Enteroviren	J00	Akute Rhinopharyngitis [Erkältungsschnupfen]
H65.0	Akute seröse Otitis media	J01.0	Akute Sinusitis maxillaris
H65.1	Sonstige akute nichteitrige Otitis media	J01.1	Akute Sinusitis frontalis
H65.2	Chronische seröse Otitis media	J01.2	Akute Sinusitis ethmoidalis
H65.3	Chronische muköse Otitis media	J01.3	Akute Sinusitis sphenoidalis
H65.4	Sonstige chronische nichteitrige Otitis media	J01.4	Akute Pansinusitis
H65.9	Nichteitrige Otitis media, nicht näher bezeichnet	J01.8	Sonstige akute Sinusitis
H66.0	Akute eitrige Otitis media	J01.9	Akute Sinusitis, nicht näher bezeichnet
H66.1	Chronische mesotympanale eitrige Otitis media	J02.0	Streptokokken-Pharyngitis
H66.2	Chronische epitympanale Otitis media	J02.8	Akute Pharyngitis durch sonstige näher bezeichnete Erreger
H66.3	Sonstige chronische eitrige Otitis media	J02.9	Akute Pharyngitis, nicht näher bezeichnet
H66.4	Eitrige Otitis media, nicht näher bezeichnet	J03.0	Streptokokken-Tonsillitis
H66.9	Otitis media, nicht näher bezeichnet	J03.8	Akute Tonsillitis durch sonstige näher bezeichnete Erreger
H68.0	Entzündung der Tuba auditiva		
H70.0	Akute Mastoiditis		

J03.9	Akute Tonsillitis, nicht näher bezeichnet	J32.0	Chronische Sinusitis maxillaris
J04.0	Akute Laryngitis	J32.1	Chronische Sinusitis frontalis
J06.0	Akute Laryngopharyngitis	J32.2	Chronische Sinusitis ethmoidalis
J06.8	Sonstige akute Infektionen an mehreren Lokalisationen der oberen Atemwege	J32.3	Chronische Sinusitis sphenoidalis
J06.9	Akute Infektion der oberen Atemwege, nicht näher bezeichnet	J32.4	Chronische Pansinusitis
J10.1	Grippe mit sonstigen Manifestationen an den Atemwegen, saisonale Influenzaviren nachgewiesen	J32.8	Sonstige chronische Sinusitis
J11.1	Grippe mit sonstigen Manifestationen an den Atemwegen, Viren nicht nachgewiesen	J32.9	Chronische Sinusitis, nicht näher bezeichnet
J30.0	Rhinopathia vasomotorica	J35.0	Chronische Tonsillitis
J30.1	Allergische Rhinopathie durch Pollen	J36	Peritonsillarabszess
J30.2	Sonstige saisonale allergische Rhinopathie	J37.0	Chronische Laryngitis
J30.3	Sonstige allergische Rhinopathie	J37.1	Chronische Laryngotracheitis
J30.4	Allergische Rhinopathie, nicht näher bezeichnet	J39.0	Retropharyngealabszess und Parapharyngealabszess
J31.0	Chronische Rhinitis	J39.3	Hypersensitivitätsreaktion der oberen Atemwege, Lokalisation nicht näher bezeichnet
J31.1	Chronische Rhinopharyngitis	J39.80	Erworbene Stenose der Trachea
J31.2	Chronische Pharyngitis	J39.88	Sonstige näher bezeichnete Krankheiten der oberen Atemwege
		J39.9	Krankheit der oberen Atemwege, nicht näher bezeichnet

**ADRG D64****Laryngotracheitis und Epiglottitis, mehr als ein Belegungstag**

Hauptdiagnose in Tabelle D64-1

**DRG D64Z****Laryngotracheitis und Epiglottitis, mehr als ein Belegungstag****Diagnose D64-1**

J04.2	Akute Laryngotracheitis	J05.1	Akute Epiglottitis
J05.0	Akute obstruktive Laryngitis [Krupp]		

**ADRG D65****Verletzung und Deformität der Nase, mehr als ein Belegungstag**

Hauptdiagnose in Tabelle D65-1

**DRG D65Z****Verletzung und Deformität der Nase, mehr als ein Belegungstag****Diagnose D65-1**

J34.2	Nasenseptumdeviation	S01.22	Offene Wunde: Nasenlöcher
M95.0	Erworbene Deformität der Nase	S02.2	Nasenbeinfraktur
S01.20	Offene Wunde der Nase: Teil nicht näher bezeichnet	T17.0	Fremdkörper in einer Nasennebenhöhle
S01.21	Offene Wunde: Äußere Haut der Nase	T17.1	Fremdkörper im Nasenloch

**ADRG D66****Andere Krankheiten an Ohr, Nase, Mund und Hals, mehr als ein Belegungstag**

Hauptdiagnose in Tabelle D66-1

**DRG D66Z****Andere Krankheiten an Ohr, Nase, Mund und Hals, mehr als ein Belegungstag****Diagnose D66-1**

A18.6	Tuberkulose des Ohres	D11.0	Gutartige Neubildung: Parotis
A36.0	Rachendiphtherie	D11.7	Gutartige Neubildung: Sonstige große Speicheldrüsen
A36.1	Nasenschleimhautdiphtherie	D11.9	Gutartige Neubildung: Große Speicheldrüse, nicht näher bezeichnet
A36.2	Kehlkopfdiphtherie	D14.0	Gutartige Neubildung: Mittelohr, Nasenhöhle und Nasennebenhöhlen
A66.5	Gangosa	D14.1	Gutartige Neubildung: Larynx
D10.4	Gutartige Neubildung: Tonsille	D18.05	Hämangiom: Ohr, Nase, Mund und Rachen
D10.5	Gutartige Neubildung: Sonstige Teile des Oropharynx	H60.0	Abszess des äußeren Ohres
D10.6	Gutartige Neubildung: Nasopharynx	H60.1	Phlegmone des äußeren Ohres
D10.7	Gutartige Neubildung: Hypopharynx	H60.3	Sonstige infektiöse Otitis externa
D10.9	Gutartige Neubildung: Pharynx, nicht näher bezeichnet		

H60.4	Cholesteatom im äußeren Ohr	H91.1	Presbyakusis
H60.5	Akute Otitis externa, nichtinfektiös	H91.3	Taubstummheit, anderenorts nicht klassifiziert
H60.8	Sonstige Otitis externa	H91.8	Sonstiger näher bezeichneter Hörverlust
H60.9	Otitis externa, nicht näher bezeichnet	H91.9	Hörverlust, nicht näher bezeichnet
H61.0	Perichondritis des äußeren Ohres	H92.0	Otalgie
H61.1	Nichtinfektiöse Krankheiten der Ohrmuschel	H92.1	Otorrhoe
H61.2	Zeruminalpfropf	H92.2	Blutung aus dem äußeren Gehörgang
H61.3	Erworbene Stenose des äußeren Gehörganges	H93.0	Degenerative und vaskuläre Krankheiten des Ohres
H61.8	Sonstige näher bezeichnete Krankheiten des äußeren Ohres	H93.2	Sonstige abnorme Hörempfindungen
H61.9	Krankheit des äußeren Ohres, nicht näher bezeichnet	H93.8	Sonstige näher bezeichnete Krankheiten des Ohres
H68.1	Verschluss der Tuba auditiva	H93.9	Krankheit des Ohres, nicht näher bezeichnet
H69.0	Erweiterte Tuba auditiva	H95.0	Rezidivierendes Cholesteatom in der Mastoidhöhle nach Mastoidektomie
H69.8	Sonstige näher bezeichnete Krankheiten der Tuba auditiva	H95.1	Sonstige Krankheiten nach Mastoidektomie
H69.9	Krankheit der Tuba auditiva, nicht näher bezeichnet	H95.8	Sonstige Krankheiten des Ohres und des Warzenfortsatzes nach medizinischen Maßnahmen
H70.8	Sonstige Mastoiditis und verwandte Zustände	H95.9	Krankheit des Ohres und des Warzenfortsatzes nach medizinischen Maßnahmen, nicht näher bezeichnet
H71	Cholesteatom des Mittelohres	J33.0	Polyp der Nasenhöhle
H72.0	Zentrale Perforation des Trommelfells	J33.1	Polyposis nasalis deformans
H72.1	Trommelfellperforation am Recessus epitympanicus	J33.8	Sonstige Polypen der Nasennebenhöhlen
H72.2	Sonstige randständige Trommelfellperforationen	J33.9	Nasenpolyp, nicht näher bezeichnet
H72.8	Sonstige Trommelfellperforationen	J34.0	Abszess, Furunkel und Karbunkel der Nase
H72.9	Trommelfellperforation, nicht näher bezeichnet	J34.1	Zyste oder Mukozele der Nase und der Nasennebenhöhle
H73.8	Sonstige näher bezeichnete Krankheiten des Trommelfells	J34.3	Hypertrophie der Nasenmuscheln
H73.9	Krankheit des Trommelfells, nicht näher bezeichnet	J34.8	Sonstige näher bezeichnete Krankheiten der Nase und der Nasennebenhöhlen
H74.0	Tympanosklerose	J35.1	Hyperplasie der Gaumenmandeln
H74.1	Otitis media adhaesiva	J35.2	Hyperplasie der Rachenmandel
H74.2	Kontinuitätsunterbrechung oder Dislokation der Gehörknöchelchenkette	J35.3	Hyperplasie der Gaumenmandeln mit Hyperplasie der Rachenmandel
H74.3	Sonstige erworbene Anomalien der Gehörknöchelchen	J35.8	Sonstige chronische Krankheiten der Gaumenmandeln und der Rachenmandel
H74.4	Polyp im Mittelohr	J35.9	Chronische Krankheit der Gaumenmandeln und der Rachenmandel, nicht näher bezeichnet
H74.8	Sonstige näher bezeichnete Krankheiten des Mittelohres und des Warzenfortsatzes	J38.00	Lähmung der Stimmlippen und des Kehlkopfes: Nicht näher bezeichnet
H74.9	Krankheit des Mittelohres und des Warzenfortsatzes, nicht näher bezeichnet	J38.01	Lähmung der Stimmlippen und des Kehlkopfes: Einseitig, partiell
H80.0	Otosklerose mit Beteiligung der Fenestra vestibuli, nichtobliterierend	J38.02	Lähmung der Stimmlippen und des Kehlkopfes: Einseitig, komplett
H80.1	Otosklerose mit Beteiligung der Fenestra vestibuli, obliterierend	J38.03	Lähmung der Stimmlippen und des Kehlkopfes: Beidseitig, partiell
H80.2	Otosclerosis cochleae	J38.1	Polyp der Stimmlippen und des Kehlkopfes
H80.8	Sonstige Otosklerose	J38.2	Stimmlippenknötchen
H80.9	Otosklerose, nicht näher bezeichnet	J38.3	Sonstige Krankheiten der Stimmlippen
H83.1	Labyrinthfistel	J38.4	Larynxödem
H83.3	Lärmschädigungen des Innenohres	J38.5	Laryngospasmus
H83.8	Sonstige näher bezeichnete Krankheiten des Innenohres	J38.6	Kehlkopfstenose
H83.9	Krankheit des Innenohres, nicht näher bezeichnet	J38.7	Sonstige Krankheiten des Kehlkopfes
H90.0	Beidseitiger Hörverlust durch Schalleitungsstörung	J39.1	Sonstiger Abszess des Rachenraumes
H90.1	Einseitiger Hörverlust durch Schalleitungsstörung bei nicht eingeschränktem Hörvermögen der anderen Seite	J39.2	Sonstige Krankheiten des Rachenraumes
H90.2	Hörverlust durch Schalleitungsstörung, nicht näher bezeichnet	K11.0	Speicheldrüsenatrophie
H90.3	Beidseitiger Hörverlust durch Schallempfindungsstörung	K11.1	Speicheldrüsenhypertrophie
H90.4	Einseitiger Hörverlust durch Schallempfindungsstörung bei nicht eingeschränktem Hörvermögen der anderen Seite	K11.2	Sialadenitis
H90.5	Hörverlust durch Schallempfindungsstörung, nicht näher bezeichnet	K11.3	Speicheldrüsenabszess
H90.6	Kombinierter beidseitiger Hörverlust durch Schalleitungs- und Schallempfindungsstörung	K11.4	Speicheldrüsenfistel
H90.7	Kombinierter einseitiger Hörverlust durch Schalleitungs- und Schallempfindungsstörung bei nicht eingeschränktem Hörvermögen der anderen Seite	K11.5	Sialolithiasis
H90.8	Kombinierter Hörverlust durch Schalleitungs- und Schallempfindungsstörung, nicht näher bezeichnet	K11.6	Mukozele der Speicheldrüsen
		K11.7	Störungen der Speichelsekretion
		K11.8	Sonstige Krankheiten der Speicheldrüsen
		K11.9	Krankheit der Speicheldrüsen, nicht näher bezeichnet
		M95.1	Blumenkohlroh
		Q16.0	Angeborenes Fehlen der Ohrmuschel
		Q16.1	Angeborene(s) Fehlen, Atresie und Strikturen des (äußeren) Gehörganges
		Q16.2	Fehlen der Tuba auditiva (angeboren)
		Q16.3	Angeborene Fehlbildung der Gehörknöchelchen
		Q16.4	Sonstige angeborene Fehlbildungen des Mittelohres

Q16.5	Angeborene Fehlbildung des Innenohres	Q67.1	Flach gedrücktes Gesicht [Compression facies]
Q16.9	Angeborene Fehlbildung des Ohres als Ursache einer Beeinträchtigung des Hörvermögens, nicht näher bezeichnet	Q67.2	Dolichocephalie
		Q67.3	Plagiocephalie
		Q67.4	Sonstige angeborene Deformitäten des Schädels, des Gesichtes und des Kiefers
Q17.0	Akzessorische Ohrmuschel	R06.5	Mundatmung
Q17.1	Makrotie	R06.7	Niesen
Q17.2	Mikrotie	R07.0	Halsschmerzen
Q17.3	Sonstiges fehlgebildetes Ohr	R19.6	Mundgeruch
Q17.4	Lageanomalie des Ohres	R49.0	Dysphonie
Q17.5	Abstehendes Ohr	R49.1	Aphonie
Q17.8	Sonstige näher bezeichnete angeborene Fehlbildungen des Ohres	R49.2	Rhinophonia (aperta) (clausa)
Q17.9	Angeborene Fehlbildung des Ohres, nicht näher bezeichnet	R49.8	Sonstige und nicht näher bezeichnete Störungen der Stimme
Q18.0	Branchiogene(r) Sinus, Fistel und Zyste	R68.2	Mundtrockenheit, nicht näher bezeichnet
Q18.1	Präaurikuläre(r) Sinus und Zyste	S01.23	Offene Wunde: Nasenseptum
Q18.2	Sonstige branchiogene Fehlbildungen	S01.29	Offene Wunde: Sonstige und mehrere Teile der Nase
Q18.8	Sonstige näher bezeichnete angeborene Fehlbildungen des Gesichtes und des Halses	S01.30	Offene Wunde des Ohres: Teil nicht näher bezeichnet
Q30.0	Choanalatresie		Offene Wunde: Ohrmuschel
Q30.1	Agenesie und Unterentwicklung der Nase	S01.31	Offene Wunde: Tragus
Q30.2	Nasenfurche, Naseneinkerbung und Spaltnase	S01.33	Offene Wunde: Äußerer Gehörgang
Q30.3	Angeborene Perforation des Nasenseptums	S01.34	Offene Wunde: Tuba auditiva
Q30.8	Sonstige angeborene Fehlbildungen der Nase	S01.35	Offene Wunde: Gehörknöchelchen
Q30.9	Angeborene Fehlbildung der Nase, nicht näher bezeichnet	S01.36	Offene Wunde: Trommelfell
		S01.37	Offene Wunde: Innenohr
Q31.0	Kehlkopfsegel	S01.38	Offene Wunde: Sonstige und mehrere Teile des Ohres und der Gehörstrukturen
Q31.1	Angeborene subglottische Stenose	S01.39	Verletzung des N. vestibulocochlearis
Q31.2	Hypoplasie des Kehlkopfes		Traumatische Amputation des Ohres
Q31.3	Laryngozele (angeboren)	S04.6	Traumatische Trommelfellruptur
Q31.5	Angeborene Laryngomalazie	S08.1	Offene Wunde: Kehlkopf
Q31.8	Sonstige angeborene Fehlbildungen des Kehlkopfes	S09.2	Offene Wunde: Rachen
Q31.9	Angeborene Fehlbildung des Kehlkopfes, nicht näher bezeichnet	S11.01	Offene Wunde: Ösophagus, Pars cervicalis
		S11.21	Fraktur sonstiger Teile im Bereich des Halses
Q32.0	Angeborene Tracheomalazie	S11.22	Fremdkörper im Ohr
Q32.1	Sonstige angeborene Fehlbildungen der Trachea	S12.8	Fremdkörper im Rachen
Q32.2	Angeborene Bronchomalazie	T16	Fremdkörper im Kehlkopf
Q32.3	Angeborene Bronchusstenose	T17.2	Verbrennung des Mundes und des Rachens
Q32.4	Sonstige angeborene Fehlbildungen der Bronchien	T17.3	Verätzung des Mundes und des Rachens
Q38.7	Schlundtasche	T28.0	Kinetose
Q38.8	Sonstige angeborene Fehlbildungen des Rachens	T28.5	
Q67.0	Gesichtsasymmetrie	T75.3	

**ADRG D67****Erkrankungen von Zähnen und Mundhöhle ohne Zahnextraktion und -wiederherstellung**

Hauptdiagnose in Tabelle D67-1

**DRG D67A****Erkrankungen von Zähnen und Mundhöhle ohne Zahnextraktion und -wiederherstellung, bei Zustand nach Transplantation oder mit äusserst schweren CC**

Diagnose in Tabelle D67-2 oder PCCL &gt; 3

**DRG D67B****Erkrankungen von Zähnen und Mundhöhle ohne Zahnextraktion und -wiederherstellung, mehr als ein Belegungstag****Diagnose D67-1**

B00.2	Gingivostomatitis herpetica und Pharyngotonsillitis herpetica	D16.5	Gutartige Neubildung des Knochens und des Gelenkknorpels: Unterkieferknochen
B37.0	Candida-Stomatitis	K00.0	Anodontie
D10.0	Gutartige Neubildung: Lippe	K00.1	Hyperodontie
D10.1	Gutartige Neubildung: Zunge	K00.2	Abnormitäten in Größe und Form der Zähne
D10.2	Gutartige Neubildung: Mundboden	K00.3	Schmelzflecken [Mottled teeth]
D10.3	Gutartige Neubildung: Sonstige und nicht näher bezeichnete Teile des Mundes	K00.4	Störungen in der Zahnbildung
		K00.5	Hereditäre Störungen der Zahnstruktur, anderenorts nicht klassifiziert

K00.6	Störungen des Zahndurchbruchs	K08.9	Krankheit der Zähne und des Zahnhalteapparates, nicht näher bezeichnet
K00.7	Dentitionskrankheit	K09.0	Entwicklungsbedingte odontogene Zysten
K00.8	Sonstige Störungen der Zahnentwicklung	K09.1	Entwicklungsbedingte (nichtodontogene) Zysten der Mundregion
K00.9	Störung der Zahnentwicklung, nicht näher bezeichnet	K09.2	Sonstige Kieferzysten
K01.0	Retinierte Zähne	K09.8	Sonstige Zysten der Mundregion, anderenorts nicht klassifiziert
K01.1	Impaktierte Zähne	K09.9	Zyste der Mundregion, nicht näher bezeichnet
K02.0	Karies, auf den Zahnschmelz begrenzt	K10.0	Entwicklungsbedingte Krankheiten der Kiefer
K02.1	Karies des Dentins	K10.1	Zentrales Riesenzellgranulom der Kiefer
K02.2	Karies des Zements	K10.20	Maxillärer Abszess ohne Angabe einer Ausbreitung nach retromaxillär oder in die Fossa canina
K02.3	Kariesmarke	K10.21	Maxillärer Abszess mit Angabe einer Ausbreitung nach retromaxillär oder in die Fossa canina
K02.4	Odontoklasie	K10.28	Sonstige näher bezeichnete entzündliche Zustände der Kiefer
K02.5	Karies mit freiliegender Pulpa	K10.29	Entzündlicher Zustand der Kiefer, nicht näher bezeichnet
K02.8	Sonstige Zahnkaries	K10.3	Alveolitis der Kiefer
K02.9	Zahnkaries, nicht näher bezeichnet	K10.8	Sonstige näher bezeichnete Krankheiten der Kiefer
K03.0	Ausgeprägte Attrition der Zähne	K10.9	Krankheit der Kiefer, nicht näher bezeichnet
K03.1	Abrasion der Zähne	K12.0	Rezidivierende orale Aphthen
K03.2	Erosion der Zähne	K12.1	Sonstige Formen der Stomatitis
K03.3	Pathologische Zahnresorption	K12.20	Mund- (Boden-) Phlegmone
K03.4	Hyperzementose	K12.21	Submandibularabszess ohne Angabe einer Ausbreitung nach mediastinal, parapharyngeal oder zervikal
K03.5	Ankylose der Zähne	K12.22	Submandibularabszess mit Ausbreitung nach mediastinal, parapharyngeal oder zervikal
K03.6	Auflagerungen [Beläge] auf den Zähnen	K12.23	Wangenabszess
K03.7	Farbänderungen der Zahnhartsubstanzen nach dem Zahndurchbruch	K12.28	Sonstige Phlegmone und Abszess des Mundes
K03.8	Sonstige näher bezeichnete Krankheiten der Zahnhartsubstanzen	K12.29	Phlegmone und Abszess des Mundes, nicht näher bezeichnet
K03.9	Krankheit der Zahnhartsubstanzen, nicht näher bezeichnet	K12.3	Orale Mukositis (ulzerativ)
K04.0	Pulpitis	K13.0	Krankheiten der Lippen
K04.1	Pulpanekrose	K13.1	Wangen- und Lippenbiss
K04.2	Pulpadegeneration	K13.2	Leukoplakie und sonstige Affektionen des Mundhöhlenepithels, einschließlich Zunge
K04.3	Abnorme Bildung von Zahnhartsubstanz in der Pulpa	K13.3	Haarleukoplakie
K04.4	Akute apikale Parodontitis pulpalen Ursprungs	K13.4	Granulom und granulomähnliche Läsionen der Mundschleimhaut
K04.5	Chronische apikale Parodontitis	K13.5	Orale submuköse Fibrose
K04.6	Periapikaler Abszess mit Fistel	K13.6	Irritative Hyperplasie der Mundschleimhaut
K04.7	Periapikaler Abszess ohne Fistel	K13.7	Sonstige und nicht näher bezeichnete Läsionen der Mundschleimhaut
K04.8	Radikuläre Zyste	K14.0	Glossitis
K04.9	Sonstige und nicht näher bezeichnete Krankheiten der Pulpa und des periapikalen Gewebes	K14.1	Lingua geographica
K05.0	Akute Gingivitis	K14.2	Glossitis rhombica mediana
K05.1	Chronische Gingivitis	K14.3	Hypertrophie der Zungenpapillen
K05.2	Akute Parodontitis	K14.4	Atrophie der Zungenpapillen
K05.3	Chronische Parodontitis	K14.5	Lingua plicata
K05.4	Parodontose	K14.6	Glossodynie
K05.5	Sonstige Krankheiten des Parodonts	K14.8	Sonstige Krankheiten der Zunge
K05.6	Krankheit des Parodonts, nicht näher bezeichnet	K14.9	Krankheit der Zunge, nicht näher bezeichnet
K06.0	Gingivaretraktion	Q18.4	Makrostomie
K06.1	Gingivahyperplasie	Q18.5	Mikrostomie
K06.2	Gingivalläsionen und Läsionen des zahnlosen Alveolarkammes in Verbindung mit Trauma	Q18.6	Makrocheilie
K06.8	Sonstige näher bezeichnete Krankheiten der Gingiva und des zahnlosen Alveolarkammes	Q18.7	Mikrocheilie
K06.9	Krankheit der Gingiva und des zahnlosen Alveolarkammes, nicht näher bezeichnet	Q35.1	Spalte des harten Gaumens
K07.0	Stärkere Anomalien der Kiefergröße	Q35.3	Spalte des weichen Gaumens
K07.1	Anomalien des Kiefer-Schädelbasis-Verhältnisses	Q35.5	Spalte des harten und des weichen Gaumens
K07.2	Anomalien des Zahnbogenverhältnisses	Q35.7	Uvulaspalte
K07.3	Zahnstellungsanomalien	Q35.9	Gaumenspalte, nicht näher bezeichnet
K07.4	Fehlerhafte Okklusion, nicht näher bezeichnet	Q36.0	Lippenspalte, beidseitig
K07.5	Funktionelle dentofaziale Anomalien	Q36.1	Lippenspalte, median
K07.6	Krankheiten des Kiefergelenkes	Q36.9	Lippenspalte, einseitig
K07.8	Sonstige dentofaziale Anomalien	Q37.0	Spalte des harten Gaumens mit beidseitiger Lippenspalte
K07.9	Dentofaziale Anomalie, nicht näher bezeichnet	Q37.1	Spalte des harten Gaumens mit einseitiger Lippenspalte
K08.0	Zahnverfall durch systemische Ursachen		
K08.1	Zahnverlust durch Unfall, Extraktion oder lokalisierte parodontale Krankheit		
K08.2	Atrophie des zahnlosen Alveolarkammes		
K08.3	Verbliebene Zahnwurzel		
K08.81	Pathologische Zahnfraktur		
K08.88	Sonstige näher bezeichnete Krankheiten der Zähne und des Zahnhalteapparates		

Q37.2	Spalte des weichen Gaumens mit beidseitiger Lippenspalte	S01.51	Offene Wunde: Lippe
Q37.3	Spalte des weichen Gaumens mit einseitiger Lippenspalte	S01.52	Offene Wunde: Wangenschleimhaut
Q37.4	Spalte des harten und des weichen Gaumens mit beidseitiger Lippenspalte	S01.53	Offene Wunde: Zahnfleisch (Processus alveolaris)
Q37.5	Spalte des harten und des weichen Gaumens mit einseitiger Lippenspalte	S01.54	Offene Wunde: Zunge und Mundboden
Q37.8	Gaumenspalte, nicht näher bezeichnet, mit beidseitiger Lippenspalte	S01.55	Offene Wunde: Gaumen
Q37.9	Gaumenspalte, nicht näher bezeichnet, mit einseitiger Lippenspalte	S01.59	Offene Wunde: Sonstige und mehrere Teile der Lippe und der Mundhöhle
Q38.0	Angeborene Fehlbildungen der Lippen, anderenorts nicht klassifiziert	S02.4	Fraktur des Jochbeins und des Oberkiefers
Q38.1	Ankyloglosson	S02.5	Zahnfraktur
Q38.2	Makroglossie (angeboren)	S02.60	Unterkieferfraktur: Teil nicht näher bezeichnet
Q38.3	Sonstige angeborene Fehlbildungen der Zunge	S02.61	Unterkieferfraktur: Processus condylaris
Q38.4	Angeborene Fehlbildungen der Speicheldrüsen und Speicheldrüsenausführungsgänge	S02.62	Unterkieferfraktur: Subkondylär
Q38.5	Angeborene Fehlbildungen des Gaumens, anderenorts nicht klassifiziert	S02.63	Unterkieferfraktur: Processus coronoideus
Q38.6	Sonstige angeborene Fehlbildungen des Mundes	S02.64	Unterkieferfraktur: Ramus mandibulae, nicht näher bezeichnet
S01.42	Offene Wunde: Oberkieferregion	S02.65	Unterkieferfraktur: Angulus mandibulae
S01.43	Offene Wunde: Unterkieferregion	S02.66	Unterkieferfraktur: Symphysis mandibulae
S01.50	Offene Wunde: Mund, Teil nicht näher bezeichnet	S02.67	Unterkieferfraktur: Pars alveolaris
		S02.68	Unterkieferfraktur: Corpus mandibulae, sonstige und nicht näher bezeichnete Teile
		S02.69	Unterkieferfraktur: Mehrere Teile
		S03.0	Kieferluxation
		S03.2	Zahnluxation
		S03.4	Verstauchung und Zerrung des Kiefers
		T18.0	Fremdkörper im Mund

### Diagnose D67-2

Z94.0	Zustand nach Nierentransplantation	Z94.4	Zustand nach Lebertransplantation
Z94.1	Zustand nach Herztransplantation	Z94.81	Zustand nach hämatopoetischer Stammzelltransplantation mit gegenwärtiger Immunsuppression
Z94.2	Zustand nach Lungentransplantation		
Z94.3	Zustand nach Herz-Lungen-Transplantation		

### ADRG D86

#### Krankheiten und Störungen des Ohres, der Nase, des Mundes und des Halses, ein Belegungstag

Verweildauer ist gleich 1 Tage

### DRG D86Z

#### Krankheiten und Störungen des Ohres, der Nase, des Mundes und des Halses, ein Belegungstag

### ADRG D87

#### Krankheiten und Störungen des Ohres, der Nase, des Mundes und des Halses mit Intensivmedizinische Komplexbehandlung > 119 Aufwandspunkten

Prozedur in Tabelle D87-1

### DRG D87Z

#### Krankheiten und Störungen des Ohres, der Nase, des Mundes und des Halses mit Intensivmedizinische Komplexbehandlung > 119 Aufwandspunkten

### Prozedur D87-1

99.B7.12 †↔	Intensivmedizinische Komplexbehandlung, 120 bis 184 Aufwandspunkte	99.B7.1A †↔	Intensivmedizinische Komplexbehandlung, 1657 bis 1932 Aufwandspunkte
99.B7.13 †↔	Intensivmedizinische Komplexbehandlung, 185 bis 360 Aufwandspunkte	99.B7.1B †↔	Intensivmedizinische Komplexbehandlung, 1933 bis 2208 Aufwandspunkte
99.B7.14 †↔	Intensivmedizinische Komplexbehandlung, 361 bis 552 Aufwandspunkte	99.B7.1C †↔	Intensivmedizinische Komplexbehandlung, 2209 bis 2484 Aufwandspunkte
99.B7.15 †↔	Intensivmedizinische Komplexbehandlung, 553 bis 828 Aufwandspunkte	99.B7.1D †↔	Intensivmedizinische Komplexbehandlung, 2485 bis 2760 Aufwandspunkte
99.B7.16 †↔	Intensivmedizinische Komplexbehandlung, 829 bis 1104 Aufwandspunkte	99.B7.1E †↔	Intensivmedizinische Komplexbehandlung, 2761 bis 3220 Aufwandspunkte
99.B7.17 †↔	Intensivmedizinische Komplexbehandlung, 1105 bis 1380 Aufwandspunkte	99.B7.1F †↔	Intensivmedizinische Komplexbehandlung, 3221 bis 3680 Aufwandspunkte
99.B7.18 †↔	Intensivmedizinische Komplexbehandlung, 1381 bis 1656 Aufwandspunkte	99.B7.1G †↔	Intensivmedizinische Komplexbehandlung, 3681 bis 4600 Aufwandspunkte

99.B7.1H ‡↔ Intensivmedizinische Komplexbehandlung, 4601 bis 5520 Aufwandspunkte	99.B7.1L ‡↔ Intensivmedizinische Komplexbehandlung, 11041 bis 13800 Aufwandspunkte
99.B7.1I ‡↔ Intensivmedizinische Komplexbehandlung, 5521 bis 7360 Aufwandspunkte	99.B7.1M ‡↔ Intensivmedizinische Komplexbehandlung, 13801 bis 16560 Aufwandspunkte
99.B7.1J ‡↔ Intensivmedizinische Komplexbehandlung, 7361 bis 9200 Aufwandspunkte	99.B7.1N ‡↔ Intensivmedizinische Komplexbehandlung, 16561 bis 19320 Aufwandspunkte
99.B7.1K ‡↔ Intensivmedizinische Komplexbehandlung, 9201 bis 11040 Aufwandspunkte	99.B7.1O ‡↔ Intensivmedizinische Komplexbehandlung, 19321 und mehr Aufwandspunkte

**ADRG 901, 902**

**OR-Prozeduren ohne Bezug**

OR-Prozeduren ohne Bezug

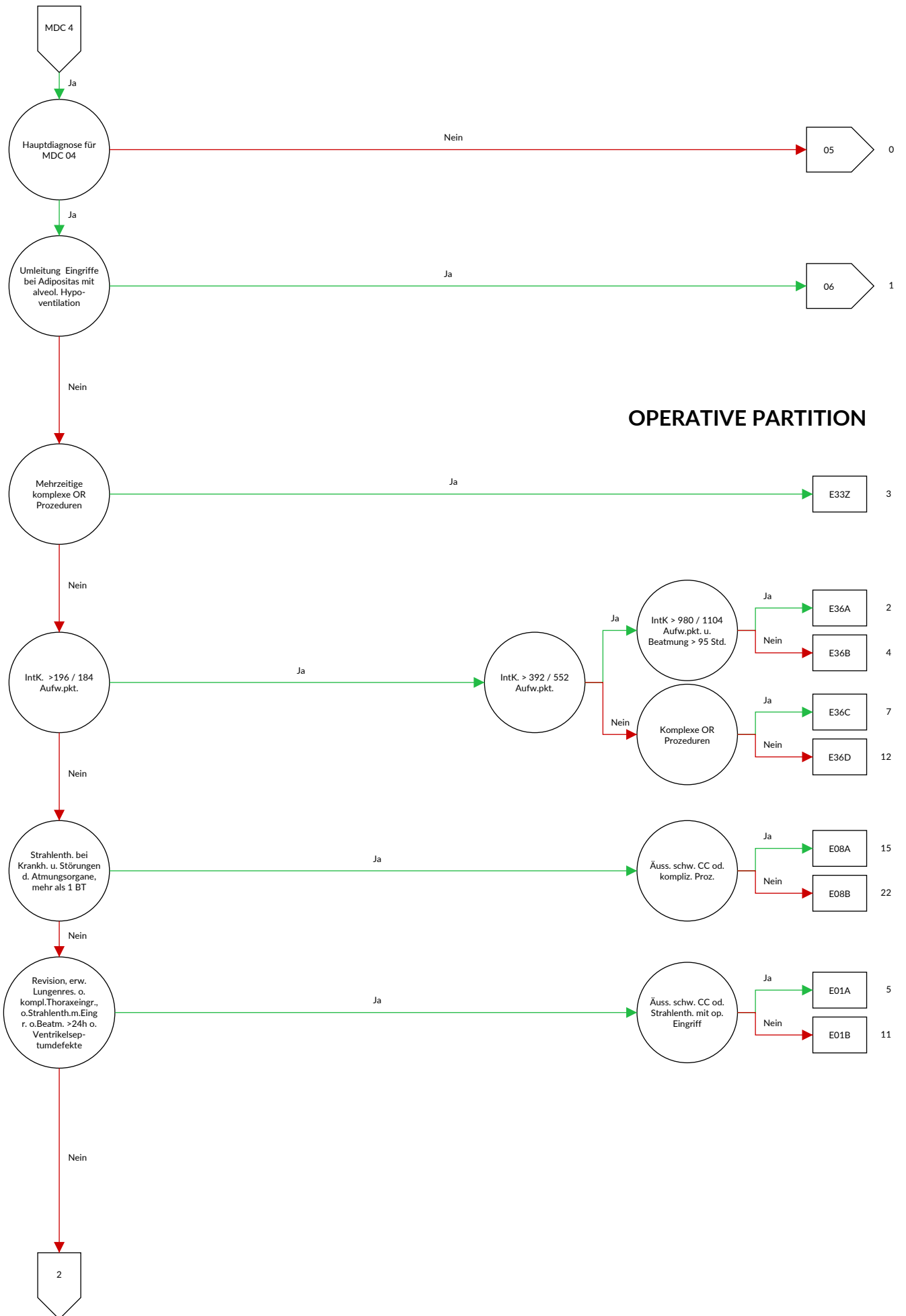
**DRGs 901A, 901B, 901C, 901D, 902Z**

## MDC 04

### Krankheiten und Störungen der Atmungsorgane

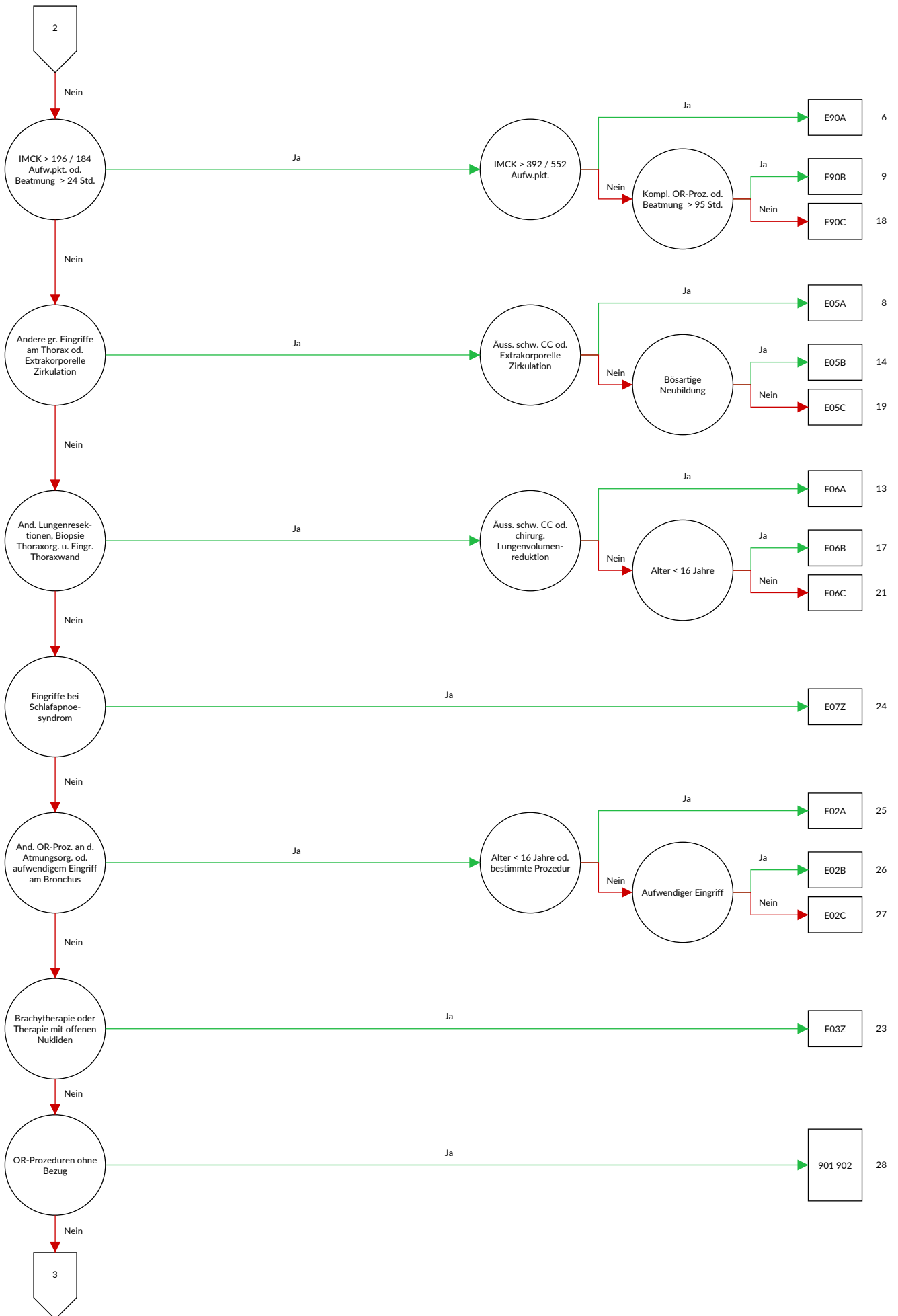




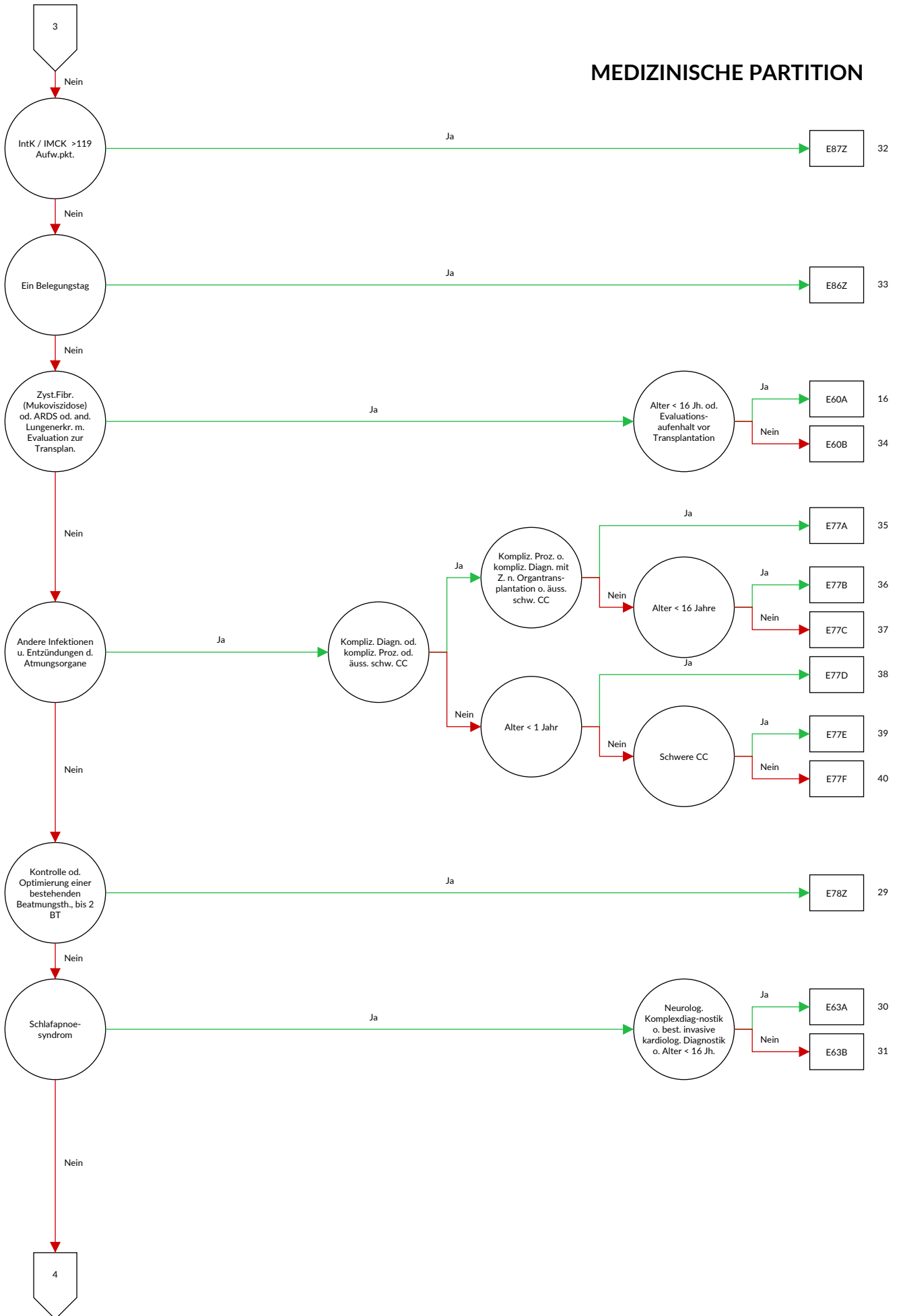


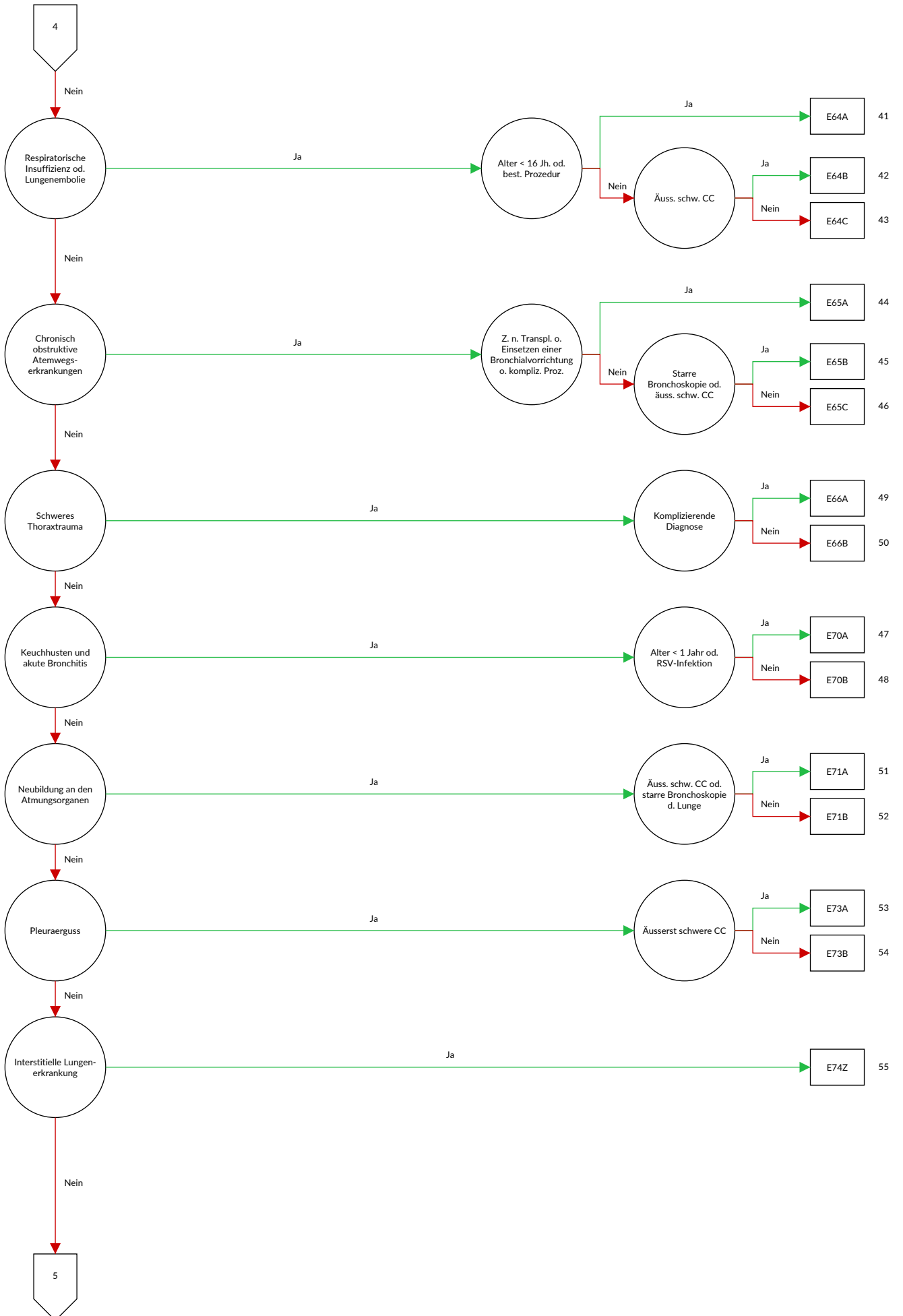
**OPERATIVE PARTITION**

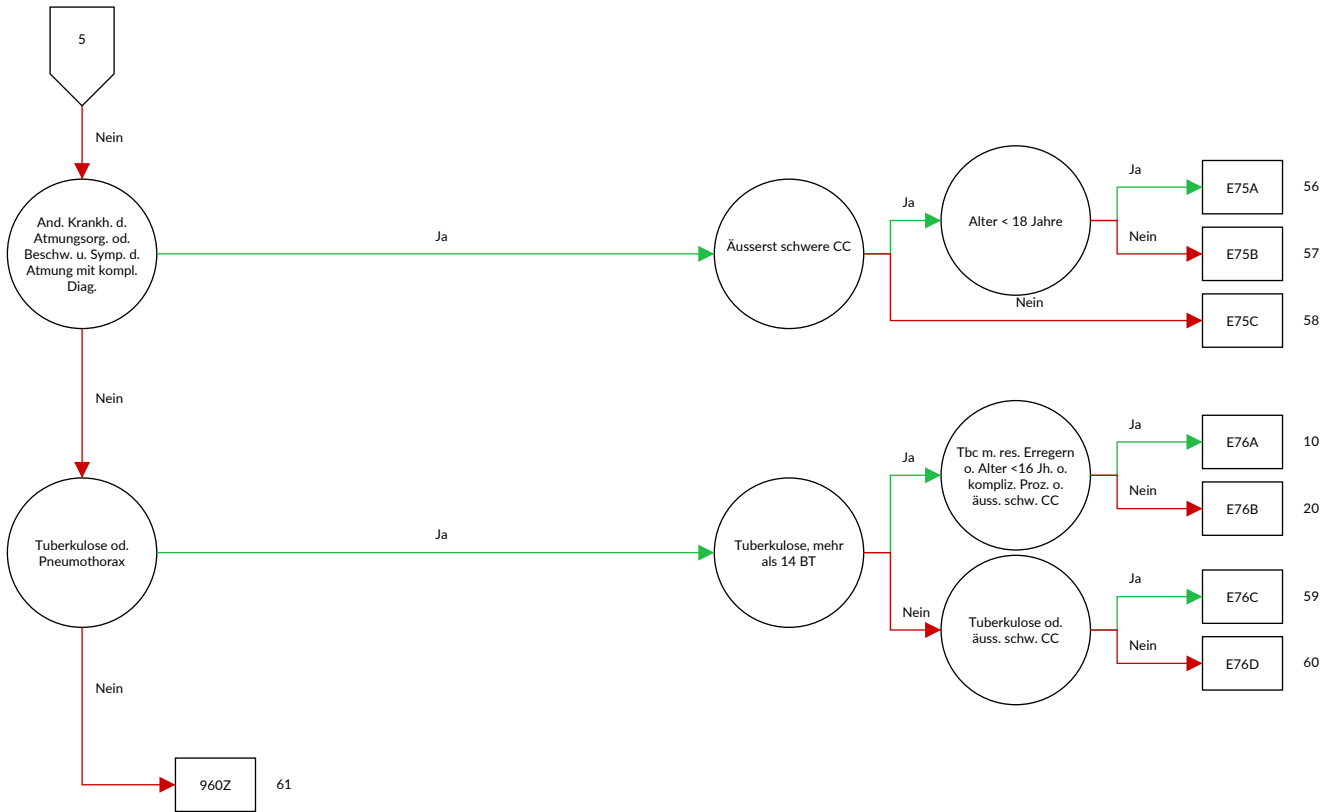




## MEDIZINISCHE PARTITION









## Entscheidungslogik MDC 04 Krankheiten und Störungen der Atmungsorgane

Hauptdiagnose in Tabelle MDC04-0

### Diagnose MDC04-0

A06.5	Lungenabszess durch Amöben	A19.9	Miliartuberkulose, nicht näher bezeichnet
A15.0	Lungentuberkulose, durch mikroskopische Untersuchung des Sputums gesichert, mit oder ohne Nachweis durch Kultur oder molekularbiologische Verfahren	A20.2	Lungenpest
A15.1	Lungentuberkulose, nur durch Kultur gesichert	A21.2	Pulmonale Tularämie
A15.2	Lungentuberkulose, histologisch gesichert	A22.1	Lungenmilzbrand
A15.3	Lungentuberkulose, durch sonstige und nicht näher bezeichnete Untersuchungsverfahren gesichert	A31.0	Infektion der Lunge durch sonstige Mykobakterien
A15.4	Tuberkulose der intrathorakalen Lymphknoten, bakteriologisch, molekularbiologisch oder histologisch gesichert	A37.0	Keuchhusten durch Bordetella pertussis
A15.5	Tuberkulose des Larynx, der Trachea und der Bronchien, bakteriologisch, molekularbiologisch oder histologisch gesichert	A37.1	Keuchhusten durch Bordetella parapertussis
A15.6	Tuberkulöse Pleuritis, bakteriologisch, molekularbiologisch oder histologisch gesichert	A37.8	Keuchhusten durch sonstige Bordetella-Spezies
A15.7	Primäre Tuberkulose der Atmungsorgane, bakteriologisch, molekularbiologisch oder histologisch gesichert	A37.9	Keuchhusten, nicht näher bezeichnet
A15.8	Sonstige Tuberkulose der Atmungsorgane, bakteriologisch, molekularbiologisch oder histologisch gesichert	A42.0	Aktinomykose der Lunge
A15.9	Nicht näher bezeichnete Tuberkulose der Atmungsorgane, bakteriologisch, molekularbiologisch oder histologisch gesichert	A43.0	Pulmonale Nokardiose
A16.0	Lungentuberkulose, weder bakteriologisch, molekularbiologisch noch histologisch gesichert	A48.1	Legionellose mit Pneumonie
A16.1	Lungentuberkulose, bakteriologische, molekularbiologische und histologische Untersuchung nicht durchgeführt	A48.2	Legionellose ohne Pneumonie [Pontiac-Fieber]
A16.2	Lungentuberkulose ohne Angabe einer bakteriologischen, molekularbiologischen oder histologischen Sicherung	A70	Infektionen durch Chlamydia psittaci
A16.3	Tuberkulose der intrathorakalen Lymphknoten ohne Angabe einer bakteriologischen, molekularbiologischen oder histologischen Sicherung	B01.2	Varizellen-Pneumonie
A16.4	Tuberkulose des Larynx, der Trachea und der Bronchien ohne Angabe einer bakteriologischen, molekularbiologischen oder histologischen Sicherung	B05.2	Masern, kompliziert durch Pneumonie
A16.5	Tuberkulöse Pleuritis ohne Angabe einer bakteriologischen, molekularbiologischen oder histologischen Sicherung	B25.0	Pneumonie durch Zytomegalieviren
A16.7	Primäre Tuberkulose der Atmungsorgane ohne Angabe einer bakteriologischen, molekularbiologischen oder histologischen Sicherung	B33.0	Pleurodynia epidemica
A16.8	Sonstige Tuberkulose der Atmungsorgane ohne Angabe einer bakteriologischen, molekularbiologischen oder histologischen Sicherung	B37.1	Kandidose der Lunge
A16.9	Nicht näher bezeichnete Tuberkulose der Atmungsorgane ohne Angabe einer bakteriologischen, molekularbiologischen oder histologischen Sicherung	B38.0	Akute Kokzidioidomykose der Lunge
A17.0	Tuberkulöse Meningitis	B38.1	Chronische Kokzidioidomykose der Lunge
A17.1	Meningeales Tuberkulom	B38.2	Kokzidioidomykose der Lunge, nicht näher bezeichnet
A17.8	Sonstige Tuberkulose des Nervensystems	B39.0	Akute Histoplasmose der Lunge durch Histoplasma capsulatum
A17.9	Tuberkulose des Nervensystems, nicht näher bezeichnet	B39.1	Chronische Histoplasmose der Lunge durch Histoplasma capsulatum
A18.2	Tuberkulose peripherer Lymphknoten	B39.2	Histoplasmose der Lunge durch Histoplasma capsulatum, nicht näher bezeichnet
A18.8	Tuberkulose sonstiger näher bezeichneter Organe	B40.0	Akute Blastomykose der Lunge
A19.0	Akute Miliartuberkulose einer einzelnen näher bezeichneten Lokalisation	B40.1	Chronische Blastomykose der Lunge
A19.1	Akute Miliartuberkulose mehrerer Lokalisationen	B40.2	Blastomykose der Lunge, nicht näher bezeichnet
A19.2	Akute Miliartuberkulose, nicht näher bezeichnet	B42.0	Sporotrichose der Lunge
A19.8	Sonstige Miliartuberkulose	B44.0	Invasive Aspergillose der Lunge
		B44.1	Sonstige Aspergillose der Lunge
		B45.0	Kryptokokkose der Lunge
		B46.0	Mukormykose der Lunge
		B58.3	Toxoplasmose der Lunge
		B59	Pneumozystose
		B66.4	Paragonimiasis
		B67.1	Echinococcus-granulosus-Infektion [zystische Echinokokkose] der Lunge
		B90.9	Folgezustände einer Tuberkulose der Atmungsorgane und einer nicht näher bezeichneten Tuberkulose
		C33	Bösartige Neubildung der Trachea
		C34.0	Bösartige Neubildung: Hauptbronchus
		C34.1	Bösartige Neubildung: Oberlappen (-Bronchus)
		C34.2	Bösartige Neubildung: Mittellappen (-Bronchus)
		C34.3	Bösartige Neubildung: Unterlappen (-Bronchus)
		C34.8	Bösartige Neubildung: Bronchus und Lunge, mehrere Teilbereiche überlappend
		C34.9	Bösartige Neubildung: Bronchus oder Lunge, nicht näher bezeichnet
		C38.1	Bösartige Neubildung: Vorderes Mediastinum
		C38.2	Bösartige Neubildung: Hinteres Mediastinum
		C38.3	Bösartige Neubildung: Mediastinum, Teil nicht näher bezeichnet
		C38.4	Bösartige Neubildung: Pleura
		C38.8	Bösartige Neubildung: Herz, Mediastinum und Pleura, mehrere Teilbereiche überlappend
		C39.8	Bösartige Neubildung: Atmungsorgane und sonstige intrathorakale Organe, mehrere Teilbereiche überlappend



C39.9	Bösartige Neubildung: Ungenau bezeichnete Lokalisationen des Atmungssystems	E66.24	Übermäßige Adipositas mit alveolärer Hypoventilation: Adipositas bei Kindern und Jugendlichen von 3 Jahren bis unter 18 Jahren
C45.0	Mesotheliom der Pleura		Übermäßige Adipositas mit alveolärer Hypoventilation: Extreme Adipositas bei Kindern und Jugendlichen von 3 Jahren bis unter 18 Jahren
C47.3	Bösartige Neubildung: Periphere Nerven des Thorax	E66.25	Übermäßige Adipositas mit alveolärer Hypoventilation: Grad oder Ausmaß der Adipositas nicht näher bezeichnet
C49.3	Bösartige Neubildung: Bindegewebe und andere Weichteilgewebe des Thorax		Zystische Fibrose mit Lungenmanifestationen
C76.1	Bösartige Neubildung ungenau bezeichneter Lokalisationen: Thorax	E66.29	Zystische Fibrose mit Lungen- und Darm-Manifestation
C78.0	Sekundäre bösartige Neubildung der Lunge		Zystische Fibrose mit sonstigen multiplen Manifestationen
C78.1	Sekundäre bösartige Neubildung des Mediastinums	E84.0	Zystische Fibrose mit sonstigen Manifestationen
C78.2	Sekundäre bösartige Neubildung der Pleura	E84.80	Zystische Fibrose, nicht näher bezeichnet
C78.3	Sekundäre bösartige Neubildung sonstiger und nicht näher bezeichneter Atmungsorgane	E84.87	Somatoforme autonome Funktionsstörung: Atmungssystem
D02.1	Carcinoma in situ: Trachea		Zentrales Schlafapnoe-Syndrom
D02.2	Carcinoma in situ: Bronchus und Lunge	E84.88	Obstruktives Schlafapnoe-Syndrom
D02.3	Carcinoma in situ: Sonstige Teile des Atmungssystems	E84.9	Schlafbezogenes Hypoventilations-Syndrom
D02.4	Carcinoma in situ: Atmungssystem, nicht näher bezeichnet	F45.33	Sonstige Schlafapnoe
D14.2	Gutartige Neubildung: Trachea	G47.30	Schlafapnoe, nicht näher bezeichnet
D14.3	Gutartige Neubildung: Bronchus und Lunge	G47.31	Lungenembolie mit Angabe eines akuten Cor pulmonale
D14.4	Gutartige Neubildung: Atmungssystem, nicht näher bezeichnet	G47.32	Lungenembolie ohne Angabe eines akuten Cor pulmonale
D15.2	Gutartige Neubildung: Mediastinum	G47.38	Akute Tracheitis
D15.7	Gutartige Neubildung: Sonstige näher bezeichnete intrathorakale Organe	G47.39	Grippe durch zoonotische oder pandemische nachgewiesene Influenzaviren
D15.9	Gutartige Neubildung: Intrathorakales Organ, nicht näher bezeichnet	I26.0	Grippe mit Pneumonie, saisonale Influenzaviren nachgewiesen
D16.70	Gutartige Neubildung des Knochens und des Gelenkknorpels: Rippen	I26.9	Grippe mit Pneumonie, Viren nicht nachgewiesen
D16.71	Gutartige Neubildung des Knochens und des Gelenkknorpels: Sternum	J04.1	Pneumonie durch Adenoviren
D16.72	Gutartige Neubildung des Knochens und des Gelenkknorpels: Klavikula	J09	Pneumonie durch Respiratory-Syncytial-Viren [RS-Viren]
D17.4	Gutartige Neubildung des Fettgewebes der intrathorakalen Organe	J10.0	Pneumonie durch Parainfluenzaviren
D19.0	Gutartige Neubildung: Mesotheliales Gewebe der Pleura	J11.0	Pneumonie durch humanes Metapneumovirus
D21.3	Sonstige gutartige Neubildungen: Bindegewebe und andere Weichteilgewebe des Thorax	J12.0	Pneumonie durch sonstige Viren
D38.1	Neubildung unsicheren oder unbekanntes Verhaltens: Trachea, Bronchus und Lunge	J12.1	Viruspneumonie, nicht näher bezeichnet
D38.2	Neubildung unsicheren oder unbekanntes Verhaltens: Pleura	J12.2	Pneumonie durch Streptococcus pneumoniae
D38.3	Neubildung unsicheren oder unbekanntes Verhaltens: Mediastinum	J12.3	Pneumonie durch Haemophilus influenzae
D38.4	Neubildung unsicheren oder unbekanntes Verhaltens: Thymus	J12.8	Pneumonie durch Klebsiella pneumoniae
D38.5	Neubildung unsicheren oder unbekanntes Verhaltens: Sonstige Atmungsorgane	J12.9	Pneumonie durch Pseudomonas
D38.6	Neubildung unsicheren oder unbekanntes Verhaltens: Atmungsorgan, nicht näher bezeichnet	J13	Pneumonie durch Staphylokokken
D86.0	Sarkoidose der Lunge	J14	Pneumonie durch Streptokokken der Gruppe B
D86.1	Sarkoidose der Lymphknoten	J15.0	Pneumonie durch sonstige Streptokokken
D86.2	Sarkoidose der Lunge mit Sarkoidose der Lymphknoten	J15.1	Pneumonie durch Escherichia coli
D86.3	Sarkoidose der Haut	J15.2	Pneumonie durch andere gramnegative Bakterien
D86.8	Sarkoidose an sonstigen und kombinierten Lokalisationen	J15.3	Pneumonie durch Mycoplasma pneumoniae
D86.9	Sarkoidose, nicht näher bezeichnet	J15.4	Sonstige bakterielle Pneumonie
E66.20	Übermäßige Adipositas mit alveolärer Hypoventilation: Adipositas Grad I (WHO) bei Patienten von 18 Jahren und älter	J15.5	Bakterielle Pneumonie, nicht näher bezeichnet
E66.21	Übermäßige Adipositas mit alveolärer Hypoventilation: Adipositas Grad II (WHO) bei Patienten von 18 Jahren und älter	J15.6	Pneumonie durch Chlamydien
E66.22	Übermäßige Adipositas mit alveolärer Hypoventilation: Adipositas Grad III (WHO) bei Patienten von 18 Jahren und älter	J15.7	Pneumonie durch sonstige näher bezeichnete Infektionserreger
		J15.8	Pneumonie bei anderenorts klassifizierten bakteriellen Krankheiten
		J15.9	Pneumonie bei anderenorts klassifizierten Viruskrankheiten
		J17.0	Pneumonie bei Mykosen
		J17.1	Pneumonie bei parasitären Krankheiten
		J17.2	Pneumonie bei sonstigen anderenorts klassifizierten Krankheiten
		J17.3	Bronchopneumonie, nicht näher bezeichnet
		J17.8	Lobärpneumonie, nicht näher bezeichnet
		J18.0	Hypostatische Pneumonie, nicht näher bezeichnet
		J18.1	Sonstige Pneumonie, Erreger nicht näher bezeichnet
		J18.2	Pneumonie, nicht näher bezeichnet
		J18.8	Akute Bronchitis durch Mycoplasma pneumoniae
		J18.9	Akute Bronchitis durch Haemophilus influenzae
		J20.0	Akute Bronchitis durch Streptokokken
		J20.1	
		J20.2	

J20.3	Akute Bronchitis durch Coxsackieviren	J44.90	Chronische obstruktive Lungenkrankheit, nicht näher bezeichnet: FEV1 <35 % des Sollwertes
J20.4	Akute Bronchitis durch Parainfluenzaviren		
J20.5	Akute Bronchitis durch Respiratory-Syncytial-Viren [RS-Viren]	J44.91	Chronische obstruktive Lungenkrankheit, nicht näher bezeichnet: FEV1 ≥35 % und <50 % des Sollwertes
J20.6	Akute Bronchitis durch Rhinoviren	J44.92	Chronische obstruktive Lungenkrankheit, nicht näher bezeichnet: FEV1 ≥50 % und <70 % des Sollwertes
J20.7	Akute Bronchitis durch ECHO-Viren		
J20.8	Akute Bronchitis durch sonstige näher bezeichnete Erreger	J44.93	Chronische obstruktive Lungenkrankheit, nicht näher bezeichnet: FEV1 ≥70 % des Sollwertes
J20.9	Akute Bronchitis, nicht näher bezeichnet	J44.99	Chronische obstruktive Lungenkrankheit, nicht näher bezeichnet: FEV1 nicht näher bezeichnet
J21.0	Akute Bronchiolitis durch Respiratory-Syncytial-Viren [RS-Viren]	J45.0	Vorwiegend allergisches Asthma bronchiale
J21.1	Akute Bronchiolitis durch humanes Metapneumovirus	J45.1	Nichtallergisches Asthma bronchiale
		J45.8	Mischformen des Asthma bronchiale
J21.8	Akute Bronchiolitis durch sonstige näher bezeichnete Erreger	J45.9	Asthma bronchiale, nicht näher bezeichnet
		J46	Status asthmaticus
J21.9	Akute Bronchiolitis, nicht näher bezeichnet	J47	Bronchiektasen
J22	Akute Infektion der unteren Atemwege, nicht näher bezeichnet	J60	Kohlenbergarbeiter-Pneumokoniose
		J61	Pneumokoniose durch Asbest und sonstige anorganische Fasern
J40	Bronchitis, nicht als akut oder chronisch bezeichnet		
J41.0	Einfache chronische Bronchitis	J62.0	Pneumokoniose durch Talkum-Staub
J41.1	Schleimig-eitrige chronische Bronchitis	J62.8	Pneumokoniose durch sonstigen Quarzstaub
J41.8	Mischformen von einfacher und schleimig-eitriger chronischer Bronchitis	J63.0	Aluminose (Lunge)
		J63.1	Bauxitfibrose (Lunge)
J42	Nicht näher bezeichnete chronische Bronchitis	J63.2	Berylliose
J43.0	McLeod-Syndrom	J63.3	Graphitfibrose (Lunge)
J43.1	Panlobuläres Emphysem	J63.4	Siderose
J43.2	Zentrilobuläres Emphysem	J63.5	Stannose
J43.8	Sonstiges Emphysem	J63.8	Pneumokoniose durch sonstige näher bezeichnete anorganische Stäube
J43.9	Emphysem, nicht näher bezeichnet		
J44.00	Chronische obstruktive Lungenkrankheit mit akuter Infektion der unteren Atemwege: FEV1 <35 % des Sollwertes	J64	Nicht näher bezeichnete Pneumokoniose
		J65	Pneumokoniose in Verbindung mit Tuberkulose
		J66.0	Byssinose
J44.01	Chronische obstruktive Lungenkrankheit mit akuter Infektion der unteren Atemwege: FEV1 ≥35 % und <50 % des Sollwertes	J66.1	Flachsarbeiter-Krankheit
		J66.2	Cannabiose
		J66.8	Krankheit der Atemwege durch sonstige näher bezeichnete organische Stäube
J44.02	Chronische obstruktive Lungenkrankheit mit akuter Infektion der unteren Atemwege: FEV1 ≥50 % und <70 % des Sollwertes	J67.0	Farmerlunge
		J67.1	Bagassose
J44.03	Chronische obstruktive Lungenkrankheit mit akuter Infektion der unteren Atemwege: FEV1 ≥70 % des Sollwertes	J67.2	Vogelzüchterlunge
		J67.3	Suberose
		J67.4	Malzarbeiter-Lunge
J44.09	Chronische obstruktive Lungenkrankheit mit akuter Infektion der unteren Atemwege: FEV1 nicht näher bezeichnet	J67.5	Pilzarbeiter-Lunge
		J67.6	Ahornrindenschäler-Lunge
		J67.7	Befeuchter- und Klimaanlage-Lunge
J44.10	Chronische obstruktive Lungenkrankheit mit akuter Exazerbation, nicht näher bezeichnet: FEV1 <35 % des Sollwertes	J67.8	Allergische Alveolitis durch organische Stäube
		J67.9	Allergische Alveolitis durch nicht näher bezeichneten organischen Staub
J44.11	Chronische obstruktive Lungenkrankheit mit akuter Exazerbation, nicht näher bezeichnet: FEV1 ≥35 % und <50 % des Sollwertes	J68.0	Bronchitis und Pneumonie durch chemische Substanzen, Gase, Rauch und Dämpfe
		J68.1	Lungenödem durch chemische Substanzen, Gase, Rauch und Dämpfe
J44.12	Chronische obstruktive Lungenkrankheit mit akuter Exazerbation, nicht näher bezeichnet: FEV1 ≥50 % und <70 % des Sollwertes	J68.2	Entzündung der oberen Atemwege durch chemische Substanzen, Gase, Rauch und Dämpfe, anderenorts nicht klassifiziert
J44.13	Chronische obstruktive Lungenkrankheit mit akuter Exazerbation, nicht näher bezeichnet: FEV1 ≥70 % des Sollwertes	J68.3	Sonstige akute und subakute Krankheiten der Atmungsorgane durch chemische Substanzen, Gase, Rauch und Dämpfe
J44.19	Chronische obstruktive Lungenkrankheit mit akuter Exazerbation, nicht näher bezeichnet: FEV1 nicht näher bezeichnet	J68.4	Chronische Krankheiten der Atmungsorgane durch chemische Substanzen, Gase, Rauch und Dämpfe
J44.80	Sonstige näher bezeichnete chronische obstruktive Lungenkrankheit: FEV1 <35 % des Sollwertes	J68.8	Sonstige Krankheiten der Atmungsorgane durch chemische Substanzen, Gase, Rauch und Dämpfe
J44.81	Sonstige näher bezeichnete chronische obstruktive Lungenkrankheit: FEV1 ≥35 % und <50 % des Sollwertes	J68.9	Nicht näher bezeichnete Krankheit der Atmungsorgane durch chemische Substanzen, Gase, Rauch und Dämpfe
J44.82	Sonstige näher bezeichnete chronische obstruktive Lungenkrankheit: FEV1 ≥50 % und <70 % des Sollwertes	J69.0	Pneumonie durch Nahrung oder Erbrochenes
		J69.1	Pneumonie durch Öle und Extrakte
		J69.8	Pneumonie durch sonstige feste und flüssige Substanzen
J44.83	Sonstige näher bezeichnete chronische obstruktive Lungenkrankheit: FEV1 ≥70 % des Sollwertes	J70.0	Akute Lungenbeteiligung bei Strahleneinwirkung
J44.89	Sonstige näher bezeichnete chronische obstruktive Lungenkrankheit: FEV1 nicht näher bezeichnet	J70.1	Chronische und sonstige Lungenbeteiligung bei Strahleneinwirkung

J70.2	Akute arzneimittelinduzierte interstitielle Lungenkrankheiten	J96.09	Akute respiratorische Insuffizienz, anderenorts nicht klassifiziert: Typ nicht näher bezeichnet
J70.3	Chronische arzneimittelinduzierte interstitielle Lungenkrankheiten	J96.10	Chronische respiratorische Insuffizienz, anderenorts nicht klassifiziert: Typ I [hypoxisch]
J70.4	Arzneimittelinduzierte interstitielle Lungenkrankheit, nicht näher bezeichnet	J96.11	Chronische respiratorische Insuffizienz, anderenorts nicht klassifiziert: Typ II [hyperkapnisch]
J70.8	Krankheiten der Atmungsorgane durch sonstige näher bezeichnete exogene Substanzen	J96.19	Chronische respiratorische Insuffizienz, anderenorts nicht klassifiziert: Typ nicht näher bezeichnet
J70.9	Krankheiten der Atmungsorgane durch nicht näher bezeichnete exogene Substanz	J96.90	Respiratorische Insuffizienz, nicht näher bezeichnet: Typ I [hypoxisch]
J80.01	Atemnotsyndrom des Erwachsenen [ARDS]: Mildes Atemnotsyndrom des Erwachsenen [ARDS]	J96.91	Respiratorische Insuffizienz, nicht näher bezeichnet: Typ II [hyperkapnisch]
J80.02	Atemnotsyndrom des Erwachsenen [ARDS]: Moderates Atemnotsyndrom des Erwachsenen [ARDS]	J96.99	Respiratorische Insuffizienz, nicht näher bezeichnet: Typ nicht näher bezeichnet
J80.03	Atemnotsyndrom des Erwachsenen [ARDS]: Schweres Atemnotsyndrom des Erwachsenen [ARDS]	J98.0	Krankheiten der Bronchien, anderenorts nicht klassifiziert
J80.09	Atemnotsyndrom des Erwachsenen [ARDS]: Atemnotsyndrom des Erwachsenen [ARDS], Schweregrad nicht näher bezeichnet	J98.1	Lungenkollaps
J82	Eosinophiles Lungeninfiltrat, anderenorts nicht klassifiziert	J98.2	Interstitielles Emphysem
J84.0	Alveoläre und parietoalveoläre Krankheitszustände	J98.3	Kompensatorisches Emphysem
J84.1	Sonstige interstitielle Lungenkrankheiten mit Fibrose	J98.4	Sonstige Veränderungen der Lunge
J84.8	Sonstige näher bezeichnete interstitielle Lungenkrankheiten	J98.50	Mediastinitis
J84.9	Interstitielle Lungenkrankheit, nicht näher bezeichnet	J98.58	Sonstige Krankheiten des Mediastinums, anderenorts nicht klassifiziert
J85.0	Gangrän und Nekrose der Lunge	J98.6	Krankheiten des Zwerchfells
J85.1	Abszess der Lunge mit Pneumonie	J98.8	Sonstige näher bezeichnete Krankheiten der Atemwege
J85.2	Abszess der Lunge ohne Pneumonie	J98.9	Atemwegskrankheit, nicht näher bezeichnet
J85.3	Abszess des Mediastinums	J99.0	Lungenkrankheit bei seropositiver chronischer Polyarthrit
J86.0	Pyothorax mit Fistel	J99.1	Krankheiten der Atemwege bei sonstigen diffusen Bindegewebskrankheiten
J86.9	Pyothorax ohne Fistel	J99.21	Stadium 1 der chronischen Lungen-Graft-versus-Host-Krankheit
J90	Pleuraerguss, anderenorts nicht klassifiziert	J99.22	Stadium 2 der chronischen Lungen-Graft-versus-Host-Krankheit
J91	Pleuraerguss bei anderenorts klassifizierten Krankheiten	J99.23	Stadium 3 der chronischen Lungen-Graft-versus-Host-Krankheit
J92.0	Pleuraplaques mit Nachweis von Asbest	J99.8	Krankheiten der Atemwege bei sonstigen anderenorts klassifizierten Krankheiten
J92.9	Pleuraplaques ohne Nachweis von Asbest	M05.10	Lungenmanifestation der seropositiven chronischen Polyarthrit: Mehrere Lokalisationen
J93.0	Spontaner Spannungspneumothorax	M05.11	Lungenmanifestation der seropositiven chronischen Polyarthrit: Schulterregion [Klavikula, Skapula, Akromioklavikular-, Schulter-, Sternoklavikulargelenk]
J93.1	Sonstiger Spontanpneumothorax	M05.12	Lungenmanifestation der seropositiven chronischen Polyarthrit: Oberarm [Humerus, Ellenbogengelenk]
J93.8	Sonstiger Pneumothorax	M05.13	Lungenmanifestation der seropositiven chronischen Polyarthrit: Unterarm [Radius, Ulna, Handgelenk]
J93.9	Pneumothorax, nicht näher bezeichnet	M05.14	Lungenmanifestation der seropositiven chronischen Polyarthrit: Hand [Finger, Handwurzel, Mittelhand, Gelenke zwischen diesen Knochen]
J94.0	Chylöser (Pleura-) Erguss	M05.15	Lungenmanifestation der seropositiven chronischen Polyarthrit: Beckenregion und Oberschenkel [Becken, Femur, Gesäß, Hüfte, Hüftgelenk, Iliosakralgelenk]
J94.1	Fibrothorax	M05.16	Lungenmanifestation der seropositiven chronischen Polyarthrit: Unterschenkel [Fibula, Tibia, Kniegelenk]
J94.2	Hämatothorax	M05.17	Lungenmanifestation der seropositiven chronischen Polyarthrit: Knöchel und Fuß [Fußwurzel, Mittelfuß, Zehen, Sprunggelenk, sonstige Gelenke des Fußes]
J94.8	Sonstige näher bezeichnete Krankheitszustände der Pleura	M05.18	Lungenmanifestation der seropositiven chronischen Polyarthrit: Sonstige [Hals, Kopf, Rippen, Rumpf, Schädel, Wirbelsäule]
J94.9	Pleurakrankheit, nicht näher bezeichnet	M05.19	Lungenmanifestation der seropositiven chronischen Polyarthrit: Nicht näher bezeichnete Lokalisation
J95.0	Funktionsstörung eines Tracheostomas	M94.0	Tietze-Syndrom
J95.1	Akute pulmonale Insuffizienz nach Thoraxoperation	M96.81	Instabiler Thorax nach thoraxchirurgischem Eingriff
J95.2	Akute pulmonale Insuffizienz nach nicht am Thorax vorgenommener Operation		
J95.3	Chronische pulmonale Insuffizienz nach Operation		
J95.4	Mendelson-Syndrom		
J95.5	Subglottische Stenose nach medizinischen Maßnahmen		
J95.80	Iatrogener Pneumothorax		
J95.81	Stenose der Trachea nach medizinischen Maßnahmen		
J95.82	Insuffizienzen von Anastomosen und Nähten nach Operationen an Trachea, Bronchien und Lunge		
J95.88	Sonstige Krankheiten der Atemwege nach medizinischen Maßnahmen		
J95.9	Krankheit der Atemwege nach medizinischen Maßnahmen, nicht näher bezeichnet		
J96.00	Akute respiratorische Insuffizienz, anderenorts nicht klassifiziert: Typ I [hypoxisch]		
J96.01	Akute respiratorische Insuffizienz, anderenorts nicht klassifiziert: Typ II [hyperkapnisch]		

P22.8	Sonstige Atemnot [Respiratory distress] beim Neugeborenen	R94.2	Abnorme Ergebnisse von Lungenfunktionsprüfungen
P22.9	Atemnot [Respiratory distress] beim Neugeborenen, nicht näher bezeichnet	S11.02	Offene Wunde: Trachea, Pars cervicalis
P24.0	Mekoniumaspiration durch das Neugeborene	S22.2	Fraktur des Sternums
P27.0	Mikity-Wilson-Syndrom	S22.31	Fraktur der ersten Rippe
P27.1	Bronchopulmonale Dysplasie mit Ursprung in der Perinatalperiode	S22.32	Fraktur einer sonstigen Rippe
P27.8	Sonstige chronische Atemwegskrankheiten mit Ursprung in der Perinatalperiode	S22.40	Rippenserienfraktur: Nicht näher bezeichnet
P27.9	Nicht näher bezeichnete chronische Atemwegskrankheit mit Ursprung in der Perinatalperiode	S22.41	Rippenserienfraktur: Mit Beteiligung der ersten Rippe
P28.2	Zyanoseanfalle beim Neugeborenen	S22.42	Rippenserienfraktur: Mit Beteiligung von zwei Rippen
P28.3	Primäre Schlafapnoe beim Neugeborenen	S22.43	Rippenserienfraktur: Mit Beteiligung von drei Rippen
P28.4	Sonstige Apnoe beim Neugeborenen	S22.44	Rippenserienfraktur: Mit Beteiligung von vier und mehr Rippen
P28.5	Respiratorisches Versagen beim Neugeborenen	S22.5	Instabiler Thorax
P28.8	Sonstige näher bezeichnete Störungen der Atmung beim Neugeborenen	S23.2	Luxation sonstiger und nicht näher bezeichneter Teile des Thorax
Q33.0	Angeborene Zystenlunge	S23.4	Verstauchung und Zerrung der Rippen und des Sternums
Q33.1	Akzessorischer Lungenlappen	S27.0	Traumatischer Pneumothorax
Q33.2	Lungensequestration (angeboren)	S27.1	Traumatischer Hämatothorax
Q33.3	Agenesie der Lunge	S27.2	Traumatischer Hämatothorax
Q33.4	Angeborene Bronchiektasie	S27.31	Prellung und Hämatom der Lunge
Q33.5	Ektopisches Gewebe in der Lunge (angeboren)	S27.32	Rissverletzung der Lunge
Q33.6	Hypoplasie und Dysplasie der Lunge	S27.38	Sonstige und nicht näher bezeichnete Verletzungen der Lunge
Q33.8	Sonstige angeborene Fehlbildungen der Lunge	S27.4	Verletzung eines Bronchus
Q33.9	Angeborene Fehlbildung der Lunge, nicht näher bezeichnet	S27.5	Verletzung der Trachea, Pars thoracica
Q34.0	Anomalie der Pleura	S27.6	Verletzung der Pleura
Q34.1	Angeborene Mediastinalzyste	S27.81	Verletzung: Zwerchfell
Q34.8	Sonstige näher bezeichnete angeborene Fehlbildungen des Atmungssystems	S27.82	Verletzung: Ductus thoracicus
Q34.9	Angeborene Fehlbildung des Atmungssystems, nicht näher bezeichnet	S27.84	Verletzung: Thymus
Q67.6	Pectus excavatum	S27.88	Verletzung: Sonstige näher bezeichnete intrathorakale Organe und Strukturen
Q67.7	Pectus carinatum	S43.6	Verstauchung und Zerrung des Sternoklavikulargelenkes
Q76.6	Sonstige angeborene Fehlbildungen der Rippen	T17.4	Fremdkörper in der Trachea
Q76.7	Angeborene Fehlbildung des Sternums	T17.5	Fremdkörper im Bronchus
Q79.0	Angeborene Zwerchfellhernie	T17.8	Fremdkörper an sonstigen und mehreren Lokalisationen der Atemwege
Q79.1	Sonstige angeborene Fehlbildungen des Zwerchfells	T17.9	Fremdkörper in den Atemwegen, Teil nicht näher bezeichnet
R04.2	Hämoptoe	T27.0	Verbrennung des Kehlkopfes und der Trachea
R04.8	Blutung aus sonstigen Lokalisationen in den Atemwegen	T27.1	Verbrennung des Kehlkopfes und der Trachea mit Beteiligung der Lunge
R04.9	Blutung aus den Atemwegen, nicht näher bezeichnet	T27.4	Verätzung des Kehlkopfes und der Trachea
R05	Husten	T27.5	Verätzung des Kehlkopfes und der Trachea mit Beteiligung der Lunge
R06.0	Dyspnoe	T79.0	Luftembolie (traumatisch)
R06.1	Stridor	T79.1	Fettembolie (traumatisch)
R06.2	Ziehende Atmung	T79.7	Traumatisches subkutanes Emphysem
R06.3	Periodische Atmung	T80.0	Luftembolie nach Infusion, Transfusion oder Injektion zu therapeutischen Zwecken
R06.4	Hyperventilation	T86.81	Versagen und Abstoßung: Lungentransplantat
R06.6	Singultus	U04.9	Schweres akutes respiratorisches Syndrom [SARS], nicht näher bezeichnet
R06.80	Akutes lebensbedrohliches Ereignis im Säuglingsalter	U69.00	Anderenorts klassifizierte, im Krankenhaus erworbene Pneumonie bei Patienten von 18 Jahren und älter
R06.88	Sonstige und nicht näher bezeichnete Störungen der Atmung	U69.20	Influenza A/H1N1 Pandemie 2009 [Schweinegrippe]
R07.1	Brustschmerzen bei der Atmung	U69.21	Influenza A/H5N1 Epidemie [Vogelgrippe]
R09.0	Asphyxie	Z03.0	Beobachtung bei Verdacht auf Tuberkulose
R09.1	Pleuritis	Z43.0	Versorgung eines Tracheostomas
R09.2	Atemstillstand	Z90.2	Verlust der Lunge [Teile der Lunge]
R09.3	Abnormes Sputum	Z94.2	Zustand nach Lungentransplantation
R09.8	Sonstige näher bezeichnete Symptome, die das Kreislaufsystem und das Atmungssystem betreffen	Z94.3	Zustand nach Herz-Lungen-Transplantation
R68.3	Trommelschlegelfinger		
R76.1	Abnorme Reaktion auf Tuberkulintest		
R91	Abnorme Befunde bei der bildgebenden Diagnostik der Lunge		

**Diagnose MDC04-1**

A15.0	Lungentuberkulose, durch mikroskopische Untersuchung des Sputums gesichert, mit oder ohne Nachweis durch Kultur oder molekularbiologische Verfahren	A15.7	Primäre Tuberkulose der Atmungsorgane, bakteriologisch, molekularbiologisch oder histologisch gesichert
A15.1	Lungentuberkulose, nur durch Kultur gesichert	A15.8	Sonstige Tuberkulose der Atmungsorgane, bakteriologisch, molekularbiologisch oder histologisch gesichert
A15.2	Lungentuberkulose, histologisch gesichert	A15.9	Nicht näher bezeichnete Tuberkulose der Atmungsorgane, bakteriologisch, molekularbiologisch oder histologisch gesichert
A15.3	Lungentuberkulose, durch sonstige und nicht näher bezeichnete Untersuchungsverfahren gesichert	A19.0	Akute Miliartuberkulose einer einzelnen näher bezeichneten Lokalisation
A15.4	Tuberkulose der intrathorakalen Lymphknoten, bakteriologisch, molekularbiologisch oder histologisch gesichert	A19.1	Akute Miliartuberkulose mehrerer Lokalisationen
A15.5	Tuberkulose des Larynx, der Trachea und der Bronchien, bakteriologisch, molekularbiologisch oder histologisch gesichert	A19.2	Akute Miliartuberkulose, nicht näher bezeichnet
A15.6	Tuberkulöse Pleuritis, bakteriologisch, molekularbiologisch oder histologisch gesichert		

**Diagnose MDC04-2**

C26.1	Bösartige Neubildung: Milz	C81.1	Nodulär-sklerosierendes (klassisches) Hodgkin-Lymphom
C37	Bösartige Neubildung des Thymus	C81.2	Gemischtzelliges (klassisches) Hodgkin-Lymphom
C46.3	Kaposi-Sarkom der Lymphknoten	C81.3	Lymphozytenarmes (klassisches) Hodgkin-Lymphom
C48.0	Bösartige Neubildung: Retroperitoneum	C81.4	Lymphozytenreiches (klassisches) Hodgkin-Lymphom
C76.4	Bösartige Neubildung ungenau bezeichneter Lokalisationen: Obere Extremität	C81.7	Sonstige Typen des (klassischen) Hodgkin-Lymphoms
C76.5	Bösartige Neubildung ungenau bezeichneter Lokalisationen: Untere Extremität	C81.9	Hodgkin-Lymphom, nicht näher bezeichnet
C76.7	Bösartige Neubildung: Sonstige ungenau bezeichnete Lokalisationen	C82.0	Follikuläres Lymphom Grad I
C76.8	Bösartige Neubildung: Sonstige und ungenau bezeichnete Lokalisationen, mehrere Teilbereiche überlappend	C82.1	Follikuläres Lymphom Grad II
C77.0	Sekundäre und nicht näher bezeichnete bösartige Neubildung: Lymphknoten des Kopfes, des Gesichtes und des Halses	C82.2	Follikuläres Lymphom Grad III, nicht näher bezeichnet
C77.1	Sekundäre und nicht näher bezeichnete bösartige Neubildung: Intrathorakale Lymphknoten	C82.3	Follikuläres Lymphom Grad IIIa
C77.2	Sekundäre und nicht näher bezeichnete bösartige Neubildung: Intraabdominale Lymphknoten	C82.4	Follikuläres Lymphom Grad IIIb
C77.3	Sekundäre und nicht näher bezeichnete bösartige Neubildung: Axilläre Lymphknoten und Lymphknoten der oberen Extremität	C82.5	Diffuses Follikelzentrumslymphom
C77.4	Sekundäre und nicht näher bezeichnete bösartige Neubildung: Inguinale Lymphknoten und Lymphknoten der unteren Extremität	C82.6	Kutanes Follikelzentrumslymphom
C77.5	Sekundäre und nicht näher bezeichnete bösartige Neubildung: Intrapelvine Lymphknoten	C82.7	Sonstige Typen des follikulären Lymphoms
C77.8	Sekundäre und nicht näher bezeichnete bösartige Neubildung: Lymphknoten mehrerer Regionen	C82.9	Follikuläres Lymphom, nicht näher bezeichnet
C77.9	Sekundäre und nicht näher bezeichnete bösartige Neubildung: Lymphknoten, nicht näher bezeichnet	C83.0	Kleinzelliges B-Zell-Lymphom
C79.83	Sekundäre bösartige Neubildung des Perikards	C83.1	Mantelzell-Lymphom
C79.84	Sonstige sekundäre bösartige Neubildung des Herzens	C83.3	Diffuses großzelliges B-Zell-Lymphom
C79.85	Sekundäre bösartige Neubildung des Bindegewebes und anderer Weichteilgewebe des Halses	C83.5	Lymphoblastisches Lymphom
C79.86	Sekundäre bösartige Neubildung des Bindegewebes und anderer Weichteilgewebe der Extremitäten	C83.7	Burkitt-Lymphom
C79.88	Sekundäre bösartige Neubildung sonstiger näher bezeichneter Lokalisationen	C83.8	Sonstige nicht follikuläre Lymphome
C79.9	Sekundäre bösartige Neubildung nicht näher bezeichneter Lokalisation	C83.9	Nicht follikuläres Lymphom, nicht näher bezeichnet
C80.0	Bösartige Neubildung, primäre Lokalisation unbekannt, so bezeichnet	C84.0	Mycosis fungoides
C80.9	Bösartige Neubildung, nicht näher bezeichnet	C84.1	Sézary-Syndrom
C81.0	Noduläres lymphozytenprädominantes Hodgkin-Lymphom	C84.4	Peripheres T-Zell-Lymphom, nicht spezifiziert
		C84.5	Sonstige reifzellige T/NK-Zell-Lymphome
		C84.6	Anaplastisches großzelliges Lymphom, ALK-positiv
		C84.7	Anaplastisches großzelliges Lymphom, ALK-negativ
		C84.8	Kutanes T-Zell-Lymphom, nicht näher bezeichnet
		C84.9	Reifzelliges T/NK-Zell-Lymphom, nicht näher bezeichnet
		C85.1	B-Zell-Lymphom, nicht näher bezeichnet
		C85.2	Mediastinales (thymisches) großzelliges B-Zell-Lymphom
		C85.7	Sonstige näher bezeichnete Typen des Non-Hodgkin-Lymphoms
		C85.9	Non-Hodgkin-Lymphom, nicht näher bezeichnet
		C86.0	Extranodales NK/T-Zell-Lymphom, nasaler Typ
		C86.1	Hepatosplenisches T-Zell-Lymphom
		C86.2	T-Zell-Lymphom vom Enteropathie-Typ
		C86.3	Subkutanes pannikulitisches T-Zell-Lymphom
		C86.4	Blastisches NK-Zell-Lymphom
		C86.5	Angioimmunoblastisches T-Zell-Lymphom
		C86.6	Primäre kutane CD30-positive T-Zell-Proliferationen

C88.00	Makroglobulinämie Waldenström: Ohne Angabe einer kompletten Remission	C91.81	Reifzellige B-ALL vom Burkitt-Typ: In kompletter Remission
C88.01	Makroglobulinämie Waldenström: In kompletter Remission	C91.90	Lymphatische Leukämie, nicht näher bezeichnet: Ohne Angabe einer kompletten Remission
C88.20	Sonstige Schwerekettenkrankheit: Ohne Angabe einer kompletten Remission	C91.91	Lymphatische Leukämie, nicht näher bezeichnet: In kompletter Remission
C88.21	Sonstige Schwerekettenkrankheit: In kompletter Remission	C92.00	Akute myeloblastische Leukämie [AML]: Ohne Angabe einer kompletten Remission
C88.30	Immunproliferative Dünndarmkrankheit: Ohne Angabe einer kompletten Remission	C92.01	Akute myeloblastische Leukämie [AML]: In kompletter Remission
C88.31	Immunproliferative Dünndarmkrankheit: In kompletter Remission	C92.10	Chronische myeloische Leukämie [CML], BCR/ABL-positiv: Ohne Angabe einer kompletten Remission
C88.40	Extranodales Marginalzonen-B-Zell-Lymphom des Mukosa-assoziierten lymphatischen Gewebes [MALT-Lymphom]: Ohne Angabe einer kompletten Remission	C92.11	Chronische myeloische Leukämie [CML], BCR/ABL-positiv: In kompletter Remission
C88.41	Extranodales Marginalzonen-B-Zell-Lymphom des Mukosa-assoziierten lymphatischen Gewebes [MALT-Lymphom]: In kompletter Remission	C92.20	Atypische chronische myeloische Leukämie, BCR/ABL-negativ: Ohne Angabe einer kompletten Remission
C88.70	Sonstige bösartige immunproliferative Krankheiten: Ohne Angabe einer kompletten Remission	C92.21	Atypische chronische myeloische Leukämie, BCR/ABL-negativ: In kompletter Remission
C88.71	Sonstige bösartige immunproliferative Krankheiten: In kompletter Remission	C92.30	Myelosarkom: Ohne Angabe einer kompletten Remission
C88.90	Bösartige immunproliferative Krankheit, nicht näher bezeichnet: Ohne Angabe einer kompletten Remission	C92.31	Myelosarkom: In kompletter Remission
C88.91	Bösartige immunproliferative Krankheit, nicht näher bezeichnet: In kompletter Remission	C92.40	Akute Promyelozyten-Leukämie [PCL]: Ohne Angabe einer kompletten Remission
C90.00	Multiples Myelom: Ohne Angabe einer kompletten Remission	C92.41	Akute Promyelozyten-Leukämie [PCL]: In kompletter Remission
C90.01	Multiples Myelom: In kompletter Remission	C92.50	Akute myelomonozytäre Leukämie: Ohne Angabe einer kompletten Remission
C90.10	Plasmazellenleukämie: Ohne Angabe einer kompletten Remission	C92.51	Akute myelomonozytäre Leukämie: In kompletter Remission
C90.11	Plasmazellenleukämie: In kompletter Remission	C92.60	Akute myeloische Leukämie mit 11q23-Abnormität: Ohne Angabe einer kompletten Remission
C90.20	Extramedulläres Plasmozytom: Ohne Angabe einer kompletten Remission	C92.61	Akute myeloische Leukämie mit 11q23-Abnormität: In kompletter Remission
C90.21	Extramedulläres Plasmozytom: In kompletter Remission	C92.70	Sonstige myeloische Leukämie: Ohne Angabe einer kompletten Remission
C90.30	Solitäres Plasmozytom: Ohne Angabe einer kompletten Remission	C92.71	Sonstige myeloische Leukämie: In kompletter Remission
C90.31	Solitäres Plasmozytom: In kompletter Remission	C92.80	Akute myeloische Leukämie mit multilineärer Dysplasie: Ohne Angabe einer kompletten Remission
C91.00	Akute lymphatische Leukämie [ALL]: Ohne Angabe einer kompletten Remission	C92.81	Akute myeloische Leukämie mit multilineärer Dysplasie: In kompletter Remission
C91.01	Akute lymphatische Leukämie [ALL]: In kompletter Remission	C92.90	Myeloische Leukämie, nicht näher bezeichnet: Ohne Angabe einer kompletten Remission
C91.10	Chronische lymphatische Leukämie vom B-Zell-Typ [CLL]: Ohne Angabe einer kompletten Remission	C92.91	Myeloische Leukämie, nicht näher bezeichnet: In kompletter Remission
C91.11	Chronische lymphatische Leukämie vom B-Zell-Typ [CLL]: In kompletter Remission	C93.00	Akute Monoblasten-/Monozytenleukämie: Ohne Angabe einer kompletten Remission
C91.30	Prolymphozytäre Leukämie vom B-Zell-Typ: Ohne Angabe einer kompletten Remission	C93.01	Akute Monoblasten-/Monozytenleukämie: In kompletter Remission
C91.31	Prolymphozytäre Leukämie vom B-Zell-Typ: In kompletter Remission	C93.10	Chronische myelomonozytäre Leukämie: Ohne Angabe einer kompletten Remission
C91.40	Haarzellenleukämie: Ohne Angabe einer kompletten Remission	C93.11	Chronische myelomonozytäre Leukämie: In kompletter Remission
C91.41	Haarzellenleukämie: In kompletter Remission	C93.30	Juvenile myelomonozytäre Leukämie: Ohne Angabe einer kompletten Remission
C91.50	Adulte(s) T-Zell-Lymphom/Leukämie (HTLV-1-assoziiert): Ohne Angabe einer kompletten Remission	C93.31	Juvenile myelomonozytäre Leukämie: In kompletter Remission
C91.51	Adulte(s) T-Zell-Lymphom/Leukämie (HTLV-1-assoziiert): In kompletter Remission	C93.70	Sonstige Monozytenleukämie: Ohne Angabe einer kompletten Remission
C91.60	Prolymphozyten-Leukämie vom T-Zell-Typ: Ohne Angabe einer kompletten Remission	C93.71	Sonstige Monozytenleukämie: In kompletter Remission
C91.61	Prolymphozyten-Leukämie vom T-Zell-Typ: In kompletter Remission	C93.90	Monozytenleukämie, nicht näher bezeichnet: Ohne Angabe einer kompletten Remission
C91.70	Sonstige lymphatische Leukämie: Ohne Angabe einer kompletten Remission	C93.91	Monozytenleukämie, nicht näher bezeichnet: In kompletter Remission
C91.71	Sonstige lymphatische Leukämie: In kompletter Remission	C94.00	Akute Erythroleukämie: Ohne Angabe einer kompletten Remission
C91.80	Reifzellige B-ALL vom Burkitt-Typ: Ohne Angabe einer kompletten Remission	C94.01	Akute Erythroleukämie: In kompletter Remission
		C94.20	Akute Megakaryoblastenleukämie: Ohne Angabe einer kompletten Remission

C94.21	Akute Megakaryoblastenleukämie: In kompletter Remission	D46.2	Refraktäre Anämie mit Blastenüberschuss [RAEB]
C94.30	Mastzellenleukämie: Ohne Angabe einer kompletten Remission	D46.4	Refraktäre Anämie, nicht näher bezeichnet
C94.31	Mastzellenleukämie: In kompletter Remission	D46.5	Refraktäre Anämie mit Mehrlinien-Dysplasie
C94.40	Akute Panmyelose mit Myelofibrose: Ohne Angabe einer kompletten Remission	D46.6	Myelodysplastisches Syndrom mit isolierter del(5q)-Chromosomenanomalie
C94.41	Akute Panmyelose mit Myelofibrose: In kompletter Remission	D46.7	Sonstige myelodysplastische Syndrome
C94.60	Myelodysplastische und myeloproliferative Krankheit, nicht klassifizierbar: Ohne Angabe einer kompletten Remission	D46.9	Myelodysplastisches Syndrom, nicht näher bezeichnet
C94.61	Myelodysplastische und myeloproliferative Krankheit, nicht klassifizierbar: In kompletter Remission	D47.0	Histiozyten- und Mastzelltumor unsicheren oder unbekanntem Verhaltens
C94.70	Sonstige näher bezeichnete Leukämien: Ohne Angabe einer kompletten Remission	D47.1	Chronische myeloproliferative Krankheit
C94.71	Sonstige näher bezeichnete Leukämien: In kompletter Remission	D47.3	Essentielle (hämorrhagische) Thrombozythämie
C94.8	Blastenkrise bei chronischer myeloischer Leukämie [CML]	D47.4	Osteomyelofibrose
C95.00	Akute Leukämie nicht näher bezeichneten Zelltyps: Ohne Angabe einer kompletten Remission	D47.5	Chronische Eosinophilen-Leukämie [Hypereosinophiles Syndrom]
C95.01	Akute Leukämie nicht näher bezeichneten Zelltyps: In kompletter Remission	D47.7	Sonstige näher bezeichnete Neubildungen unsicheren oder unbekanntem Verhaltens des lymphatischen, blutbildenden und verwandten Gewebes
C95.10	Chronische Leukämie nicht näher bezeichneten Zelltyps: Ohne Angabe einer kompletten Remission	D47.9	Neubildung unsicheren oder unbekanntem Verhaltens des lymphatischen, blutbildenden und verwandten Gewebes, nicht näher bezeichnet
C95.11	Chronische Leukämie nicht näher bezeichneten Zelltyps: In kompletter Remission	D48.7	Neubildung unsicheren oder unbekanntem Verhaltens: Sonstige näher bezeichnete Lokalisationen
C95.70	Sonstige Leukämie nicht näher bezeichneten Zelltyps: Ohne Angabe einer kompletten Remission	D48.9	Neubildung unsicheren oder unbekanntem Verhaltens, nicht näher bezeichnet
C95.71	Sonstige Leukämie nicht näher bezeichneten Zelltyps: In kompletter Remission	D76.1	Hämophagozytäre Lymphohistiozytose
C95.90	Leukämie, nicht näher bezeichnet: Ohne Angabe einer kompletten Remission	D76.2	Hämophagozytäres Syndrom bei Infektionen
C95.91	Leukämie, nicht näher bezeichnet: In kompletter Remission	D89.1	Kryoglobulinämie
C96.0	Multifokale und multisystemische (disseminierte) Langerhans-Zell-Histiozytose [Abt-Letterer-Siwe-Krankheit]	Q85.8	Sonstige Phakomatosen, anderenorts nicht klassifiziert
C96.2	Bösartiger Mastzelltumor	Q85.9	Phakomatose, nicht näher bezeichnet
C96.4	Sarkom der dendritischen Zellen (akzessorische Zellen)	R77.0	Veränderungen der Albumine
C96.7	Sonstige näher bezeichnete bösartige Neubildungen des lymphatischen, blutbildenden und verwandten Gewebes	R77.1	Veränderungen der Globuline
C96.8	Histiozytisches Sarkom	R77.2	Veränderungen des Alpha-Fetoproteins
C96.9	Bösartige Neubildung des lymphatischen, blutbildenden und verwandten Gewebes, nicht näher bezeichnet	R77.80	Veränderung des prostataspezifischen Antigens [PSA]
C97	Bösartige Neubildungen als Primärtumoren an mehreren Lokalisationen	R77.88	Sonstige näher bezeichnete Veränderungen der Plasmaproteine
D09.3	Carcinoma in situ: Schilddrüse und sonstige endokrine Drüsen	R77.9	Veränderung eines Plasmaproteins, nicht näher bezeichnet
D09.7	Carcinoma in situ sonstiger näher bezeichneter Lokalisationen	Z03.1	Beobachtung bei Verdacht auf bösartige Neubildung
D09.9	Carcinoma in situ, nicht näher bezeichnet	Z51.0	Strahlentherapie-Sitzung
D19.7	Gutartige Neubildung: Mesotheliales Gewebe an sonstigen Lokalisationen	Z51.1	Chemotherapie-Sitzung wegen bösartiger Neubildung
D19.9	Gutartige Neubildung: Mesotheliales Gewebe, nicht näher bezeichnet	Z51.2	Anderer Chemotherapie
D36.7	Gutartige Neubildung: Sonstige näher bezeichnete Lokalisationen	Z51.82	Kombinierte Strahlen- und Chemotherapiesitzung wegen bösartiger Neubildung
D36.9	Gutartige Neubildung an nicht näher bezeichneter Lokalisation	Z85.0	Bösartige Neubildung der Verdauungsorgane in der Eigenanamnese
D45	Polycythaemia vera	Z85.1	Bösartige Neubildung der Trachea, der Bronchien oder der Lunge in der Eigenanamnese
D46.0	Refraktäre Anämie ohne Ringsideroblasten, so bezeichnet	Z85.2	Bösartige Neubildung anderer Atmungs- und intrathorakaler Organe in der Eigenanamnese
D46.1	Refraktäre Anämie mit Ringsideroblasten	Z85.3	Bösartige Neubildung der Brustdrüse [Mamma] in der Eigenanamnese
		Z85.4	Bösartige Neubildung der Genitalorgane in der Eigenanamnese
		Z85.5	Bösartige Neubildung der Harnorgane in der Eigenanamnese
		Z85.6	Leukämie in der Eigenanamnese
		Z85.7	Anderer bösartige Neubildungen des lymphatischen, blutbildenden oder verwandten Gewebes in der Eigenanamnese
		Z85.8	Bösartige Neubildungen sonstiger Organe oder Systeme in der Eigenanamnese
		Z85.9	Bösartige Neubildung in der Eigenanamnese, nicht näher bezeichnet

**Prozedur MDC04-3**

93.9G.21	Maskenüberdrucktherapie, CPAP, Kontrolle und Optimierung einer bestehenden Einstellung, innerhalb von 3 Tagen	93.9G.41	Maskenüberdrucktherapie, BiPAP, Kontrolle und Optimierung einer bestehenden Einstellung, innerhalb von 3 Tagen
93.9G.22	Maskenüberdrucktherapie, CPAP, Kontrolle und Optimierung einer bestehenden Einstellung, über mehr als 3 Tage	93.9G.42	Maskenüberdrucktherapie, BiPAP, Kontrolle und Optimierung einer bestehenden Einstellung, über mehr als 3 Tage

**Prozedur MDC04-4**

89.17.10	Polysomnographie	89.17.11	Kardiorespiratorische Polygraphie
----------	------------------	----------	-----------------------------------



**DRG E01****Revisionseingriffe, beidseitige Lobektomie, Strahlentherapie mit operativem Eingriff oder mit Beatmung > 24 Stunden, oder ASD Verschluss**

Mindestens eine Prozedur in Tabelle E01-1 oder Beidseitige Prozedur in Tabelle E01-2 oder (Prozedur in Tabelle E01-3 und mindestens eine Prozedur in Tabelle E01-4) oder (Prozedur in Tabelle E01-3 und Dauer der maschinellen Beatmung > 24 Stunden) oder Prozedur in Tabelle E01-5

**DRG E01A****Revisionseingriffe, beidseitige Lobektomie mit äusserst schweren CC, oder Strahlentherapie mit operativem Eingriff**

PCCL > 3 oder (Prozedur in Tabelle E01-3 und mindestens eine Prozedur in Tabelle E01-4)

**DRG E01B****Revisionseingriffe, beidseitige Lobektomie, Strahlentherapie mit Beatmung > 24 Stunden, ASD Verschluss****Prozedur E01-1**

- |  |  |
|--|--|
| 32.41.12 ↔ Lobektomie an der Lunge, thorakoskopisch, ohne Angabe einer radikalen Lymphadenektomie, mit bronchoplastischer Erweiterung                      | 32.42.22 ↔ Lobektomie an der Lunge, offen chirurgisch, mit radikaler Lymphadenektomie, mit bronchoplastischer Erweiterung                        |
| 32.41.14 ↔ Lobektomie an der Lunge, thorakoskopisch, ohne Angabe einer radikalen Lymphadenektomie, mit bronchoplastischer und angioplastischer Erweiterung | 32.42.24 ↔ Lobektomie an der Lunge, offen chirurgisch, mit radikaler Lymphadenektomie, mit bronchoplastischer sowie angioplastischer Erweiterung |
| 32.42.12 ↔ Lobektomie an der Lunge, offen chirurgisch, ohne radikale Lymphadenektomie, mit bronchoplastischer Erweiterung                                  | 32.42.42 ↔ Lobektomie an der Lunge, Bilobektomie, mit bronchoplastischer Erweiterung   |
| 32.42.14 ↔ Lobektomie an der Lunge, offen chirurgisch, ohne radikale Lymphadenektomie, mit bronchoplastischer sowie angioplastischer Erweiterung           | 32.42.44 ↔ Lobektomie an der Lunge, Bilobektomie, mit bronchoplastischer und angioplastischer Erweiterung  |
|  | 32.6 ↔ Radikale Dissektion von Thoraxstrukturen  |
|  | 34.03 ↔ Wiedereröffnung einer Thorakotomie   |

**Prozedur E01-2**

- |  |  |
|--|--|
| 32.30 ↔ Thorakoskopische anatomische Segmentresektion der Lunge  | 32.42.13 ↔ Lobektomie an der Lunge, offen chirurgisch, ohne radikale Lymphadenektomie, mit angioplastischer Erweiterung                          |
| 32.39 ↔ Sonstige und nicht näher bezeichnete anatomische Segmentresektion der Lunge  | 32.42.14 ↔ Lobektomie an der Lunge, offen chirurgisch, ohne radikale Lymphadenektomie, mit bronchoplastischer sowie angioplastischer Erweiterung |
| 32.41.00 ↔ Thorakoskopische Lobektomie an der Lunge, n.n.bez.  | 32.42.19 ↔ Lobektomie an der Lunge, offen chirurgisch, ohne radikale Lymphadenektomie, sonstige  |
| 32.41.10 ↔ Lobektomie an der Lunge, thorakoskopisch, ohne Angabe einer radikalen Lymphadenektomie, n.n.bez.  | 32.42.20 ↔ Lobektomie an der Lunge, offen chirurgisch, mit radikaler Lymphadenektomie, n.n.bez.  |
| 32.41.11 ↔ Lobektomie an der Lunge, thorakoskopisch, ohne Angabe einer radikalen Lymphadenektomie, ohne bronchoplastische oder angioplastische Erweiterung | 32.42.21 ↔ Lobektomie an der Lunge, offen chirurgisch, mit radikaler Lymphadenektomie, ohne bronchoplastische oder angioplastische Erweiterung   |
| 32.41.12 ↔ Lobektomie an der Lunge, thorakoskopisch, ohne Angabe einer radikalen Lymphadenektomie, mit bronchoplastischer Erweiterung                      | 32.42.22 ↔ Lobektomie an der Lunge, offen chirurgisch, mit radikaler Lymphadenektomie, mit bronchoplastischer Erweiterung                        |
| 32.41.13 ↔ Lobektomie an der Lunge, thorakoskopisch, ohne Angabe einer radikalen Lymphadenektomie, mit angioplastischer Erweiterung                        | 32.42.23 ↔ Lobektomie an der Lunge, offen chirurgisch, mit radikaler Lymphadenektomie, mit angioplastischer Erweiterung                          |
| 32.41.14 ↔ Lobektomie an der Lunge, thorakoskopisch, ohne Angabe einer radikalen Lymphadenektomie, mit bronchoplastischer und angioplastischer Erweiterung | 32.42.24 ↔ Lobektomie an der Lunge, offen chirurgisch, mit radikaler Lymphadenektomie, mit bronchoplastischer sowie angioplastischer Erweiterung |
| 32.41.19 ↔ Lobektomie an der Lunge, thorakoskopisch, ohne Angabe einer radikalen Lymphadenektomie, sonstige  | 32.42.29 ↔ Lobektomie an der Lunge, offen chirurgisch, mit radikaler Lymphadenektomie, sonstige  |
| 32.41.20 ↔ Lobektomie an der Lunge, thorakoskopisch, mit radikaler Lymphadenektomie, n.n.bez.  | 32.42.30 ↔ Lobektomie an der Lunge, erweitert  |
| 32.41.99 ↔ Thorakoskopische Lobektomie an der Lunge, sonstige  | 32.42.40 ↔ Lobektomie an der Lunge, Bilobektomie, n.n.bez.   |
| 32.42.00 ↔ Lobektomie an der Lunge, offen chirurgisch, n.n.bez.  | 32.42.41 ↔ Lobektomie an der Lunge, Bilobektomie, ohne bronchoplastische oder angioplastische Erweiterung  |
| 32.42.10 ↔ Lobektomie an der Lunge, offen chirurgisch, ohne radikale Lymphadenektomie, n.n.bez.  | 32.42.42 ↔ Lobektomie an der Lunge, Bilobektomie, mit bronchoplastischer Erweiterung   |
| 32.42.11 ↔ Lobektomie an der Lunge, offen chirurgisch, ohne radikale Lymphadenektomie, ohne bronchoplastische oder angioplastische Erweiterung             | 32.42.43 ↔ Lobektomie an der Lunge, Bilobektomie, mit angioplastischer Erweiterung   |
| 32.42.12 ↔ Lobektomie an der Lunge, offen chirurgisch, ohne radikale Lymphadenektomie, mit bronchoplastischer Erweiterung                                  | 32.42.44 ↔ Lobektomie an der Lunge, Bilobektomie, mit bronchoplastischer und angioplastischer Erweiterung  |
|  | 32.42.49 ↔ Lobektomie an der Lunge, Bilobektomie, sonstige   |
|  | 32.42.99 ↔ Lobektomie an der Lunge, offen chirurgisch, sonstige  |

32.49 ↔ Lobektomie an der Lunge, sonstige

**Prozedur E01-3**

92.20 ↔	Infusion von flüssigem Radioisotop	92.25.03 ↔	Teleradiotherapie mit Elektronen, Linearbeschleuniger, Ganzkörperbestrahlung
92.21.00 ↔	Oberflächenstrahlentherapie, n.n.bez.	92.25.04 ↔	Teleradiotherapie mit Elektronen, Linearbeschleuniger, Intraoperative Strahlentherapie
92.21.01 ↔	Oberflächenstrahlentherapie, bis zu 2 Bestrahlungsfelder	92.25.09 ↔	Teleradiotherapie mit Elektronen, Linearbeschleuniger, sonstige
92.21.02 ↔	Oberflächenstrahlentherapie, mehr als 2 Bestrahlungsfelder	92.25.11 ↔	Teleradiotherapie mit Elektronen, Linearbeschleuniger, mit bildgestützter Einstellung
92.22.00 ↔	Orthovoltstrahlentherapie, n.n.bez.	92.25.12 ↔	Teleradiotherapie mit Elektronen, Linearbeschleuniger, mit bildgestützter Einstellung, bis zu 2 Bestrahlungsfelder
92.22.01 ↔	Orthovoltstrahlentherapie, bis zu 2 Bestrahlungsfelder	92.25.13 ↔	Teleradiotherapie mit Elektronen, Linearbeschleuniger, mit bildgestützter Einstellung, mehr als 2 Bestrahlungsfelder
92.22.02 ↔	Orthovoltstrahlentherapie, mehr als 2 Bestrahlungsfelder	92.25.14 ↔	Teleradiotherapie mit Elektronen, Linearbeschleuniger, mit bildgestützter Einstellung, 3D-geplante Bestrahlung
92.22.11 ↔	Intraoperative Röntgenstrahlentherapie, bis 300 kV	92.25.15 ↔	Teleradiotherapie mit Elektronen, Linearbeschleuniger, mit bildgestützter Einstellung, intensitätsmodulierte Radiotherapie
92.22.12 ↔	Intraoperative Röntgenstrahlentherapie, 300 kV - < 1 MV	92.25.21 ↔	Teleradiotherapie mit Elektronen, Linearbeschleuniger, ohne bildgestützte Einstellung, bis zu 2 Bestrahlungsfelder
92.22.19 ↔	Intraoperative Röntgenstrahlentherapie, sonstige	92.25.22 ↔	Teleradiotherapie mit Elektronen, Linearbeschleuniger, ohne bildgestützte Einstellung, mehr als 2 Bestrahlungsfelder
92.23.00 ↔	Hochvoltstrahlentherapie, n.n.bez.	92.25.23 ↔	Teleradiotherapie mit Elektronen, Linearbeschleuniger, ohne bildgestützte Einstellung, 3D-geplante Bestrahlung
92.23.01 ↔	Telekobaltgerät bis zu 2 Bestrahlungsfelder	92.25.24 ↔	Teleradiotherapie mit Elektronen, Linearbeschleuniger, ohne bildgestützte Einstellung, intensitätsmodulierte Radiotherapie
92.23.02 ↔	Telekobaltgerät 3 bis 4 Bestrahlungsfelder	92.26.00 ↔	Teleradiotherapie mit anderen Partikelstrahlen, n.n.bez.
92.23.03 ↔	Telekobaltgerät mehr als 4 Bestrahlungsfelder oder 3D-geplante Bestrahlung	92.26.99 ↔	Teleradiotherapie mit anderen Partikelstrahlen, sonstige
92.23.08 ↔	Hochvoltstrahlentherapie, andere Isotope	92.27.00 ↔	Implantation oder Einsetzen radioaktiver Elemente (Brachytherapie mit umschlossenen Radionukliden), Körperoberfläche, sonstiger oder n.n.bez. Applikationsort
92.23.09 ↔	Telekobaltgerät, sonstige	92.27.10 ↔	Implantation oder Einsetzen radioaktiver Elemente (Brachytherapie mit umschlossenen Radionukliden), weibliche Geschlechtsorgane, n.n.bez.
92.24.00 ↔	Teleradiotherapie mit Photonen, Linearbeschleuniger, n.n.bez.	92.27.11 ↔	Implantation oder Einsetzen radioaktiver Elemente (Brachytherapie mit umschlossenen Radionukliden), intrauterin
92.24.01 ↔	Teleradiotherapie mit Photonen, Linearbeschleuniger, Grossfeldbestrahlung	92.27.12 ↔	Implantation oder Einsetzen radioaktiver Elemente (Brachytherapie mit umschlossenen Radionukliden), intravaginal
92.24.02 ↔	Teleradiotherapie mit Photonen, Linearbeschleuniger, Halbkörperbestrahlung	92.27.13 ↔	Implantation oder Einsetzen radioaktiver Elemente (Brachytherapie mit umschlossenen Radionukliden), intrauterin und intravaginal kombiniert
92.24.03 ↔	Teleradiotherapie mit Photonen, Linearbeschleuniger, Ganzkörperbestrahlung	92.27.21 ↔	Implantation oder Einsetzen radioaktiver Elemente (Brachytherapie mit umschlossenen Radionukliden), Körperoberfläche
92.24.04 ↔	Teleradiotherapie mit Photonen, Linearbeschleuniger, Intraoperative Strahlentherapie	92.27.22 ↔	Implantation oder Einsetzen radioaktiver Elemente (Brachytherapie mit umschlossenen Radionukliden), intrakavitär
92.24.09 ↔	Teleradiotherapie mit Photonen, Linearbeschleuniger, sonstige	92.27.23 ↔	Implantation oder Einsetzen radioaktiver Elemente (Brachytherapie mit umschlossenen Radionukliden), intraluminal
92.24.11 ↔	Teleradiotherapie mit Photonen, Linearbeschleuniger, mit bildgestützter Einstellung, bis zu 2 Bestrahlungsfelder	92.27.30 ↔	Implantation oder Einsetzen radioaktiver Elemente (Brachytherapie mit umschlossenen Radionukliden), Gefäss n.n.bez.
92.24.12 ↔	Teleradiotherapie mit Photonen, Linearbeschleuniger, mit bildgestützter Einstellung, mehr als 2 Bestrahlungsfelder		
92.24.13 ↔	Teleradiotherapie mit Photonen, Linearbeschleuniger, mit bildgestützter Einstellung, 3D-geplante Bestrahlung		
92.24.14 ↔	Teleradiotherapie mit Photonen, Linearbeschleuniger, mit bildgestützter Einstellung, intensitätsmodulierte Radiotherapie		
92.24.21 ↔	Teleradiotherapie mit Photonen, Linearbeschleuniger, ohne bildgestützte Einstellung, bis zu 2 Bestrahlungsfelder:		
92.24.22 ↔	Teleradiotherapie mit Photonen, Linearbeschleuniger, ohne bildgestützte Einstellung, mehr als 2 Bestrahlungsfelder		
92.24.23 ↔	Teleradiotherapie mit Photonen, Linearbeschleuniger, ohne bildgestützte Einstellung, 3D-geplante Bestrahlung		
92.24.24 ↔	Teleradiotherapie mit Photonen, Linearbeschleuniger, ohne bildgestützte Einstellung, intensitätsmodulierte Radiotherapie		
92.24.30 ↔	Teleradiotherapie mit Photonen, hochkomplexe Radiotherapie mit spezialisierter Ausstattung		
92.25.00 ↔	Teleradiotherapie mit Elektronen, Linearbeschleuniger, n.n.bez.		
92.25.01 ↔	Teleradiotherapie mit Elektronen, Linearbeschleuniger, Grossfeldbestrahlung		
92.25.02 ↔	Teleradiotherapie mit Elektronen, Linearbeschleuniger, Halbkörperbestrahlung		

- 92.27.31 ↔ Implantation oder Einsetzen radioaktiver Elemente (Brachytherapie mit umschlossenen Radionukliden), Koronargefäss
- 92.27.39 ↔ Implantation oder Einsetzen radioaktiver Elemente (Brachytherapie mit umschlossenen Radionukliden), sonstiges Gefäss
- 92.27.40 ↔ Implantation oder Einsetzen radioaktiver Elemente (Brachytherapie mit umschlossenen Radionukliden), intraoperativ
- 92.27.70 ↔ Radioaktive Moulagen, n.n.bez.
- 92.27.71 ↔ Radioaktive Moulagen, Konstruktion und Applikation von oberflächlichen radioaktiven Moulagen
- 92.27.72 ↔ Radioaktive Moulagen, Konstruktion und Applikation von nicht auf der Körperoberfläche verwendeten Applikatoren
- 92.27.73 ↔ Radioaktive Moulagen, Konstruktion und Applikation von Augenapplikatoren
- 92.27.79 ↔ Radioaktive Moulagen, sonstige
- 92.28.00 ↔ Injektion, Instillation oder orale Gabe von Radioisotopen, n.n.bez.
- 92.28.09 ↔ Injektion, Instillation oder orale Gabe von Radioisotopen, sonstige
- 92.28.11 ↔ Therapie mit offenen Radionukliden bei Knochenmetastasen
- 92.28.14 ↔ Instillation von offenen Radionukliden in Gelenke
- 92.28.24 ↔ Selektive intravasculäre Radiochemoembolisation mit I-131-Lipiodol
- 92.28.25 ↔ Selektive intravasculäre Radionuklidtherapie (SIRT) durch Embolisation von Yttrium-90-markierten Mikrosphären
- 92.28.33 ↔ Endovasculäre Brachytherapie mit Rhenium-188
- 92.28.41 ↔ Radiojodtherapie bis 1,2 GBq I-131, ohne Gabe von rekombinantem Thyreotropin (rh-TSH)
- 92.28.42 ↔ Radiojodtherapie bis 1,2 GBq I-131, mit Gabe von rekombinantem Thyreotropin (rh-TSH)
- 92.28.43 ↔ Radiojodtherapie über 1,2 bis unter 5 GBq I-131, ohne Gabe von rekombinantem Thyreotropin (rh-TSH)
- 92.28.44 ↔ Radiojodtherapie über 1,2 bis unter 5 GBq I-131, mit Gabe von rekombinantem Thyreotropin (rh-TSH)
- 92.28.45 ↔ Radiojodtherapie mit 5 und mehr GBq I-131, ohne Gabe von rekombinantem Thyreotropin (rh-TSH)
- 92.28.46 ↔ Radiojodtherapie mit 5 und mehr GBq I-131, mit Gabe von rekombinantem Thyreotropin (rh-TSH)
- 92.28.51 ↔ Radioimmuntherapie mit 90Y-Ibritumomab-Tiuxetan, parenteral
- 92.28.52 ↔ Radioimmuntherapie mit Jod 131 [I-131] Tositumomab, parenteral
- 92.28.53 ↔ Radioimmuntherapie mit sonstigen Antikörpern, parenteral
- 92.28.64 ↔ Radiorezeptortherapie mit dem DOTA-konjugierten Somatostatin-Analogon TOC (Octreotide)
- 92.28.65 ↔ Radiorezeptortherapie mit dem DOTA-konjugierten Somatostatin-Analogon TATE (Octreotate)
- 92.28.66 ↔ Radiorezeptortherapie mit Somatostatin-Antagonisten
- 92.28.67 ↔ Radiorezeptortherapie mit PSMA-Liganden
- 92.28.69 ↔ Radiotherapie mit kleinen Molekülen, sonstige
- 92.28.71 ↔ Gabe von Jod-131-MIBG (Metajodbenzylguanidin) parenteral
- 92.29.00 ↔ Brachytherapie mit umschlossenen Radionukliden, n.n.bez.
- 92.29.09 ↔ Brachytherapie mit umschlossenen Radionukliden, sonstige
- 92.29.11 ↔ Interstitielle Brachytherapie mit Implantation von entfernbaren Strahlern in einer Ebene, niedrige Dosisleistung
- 92.29.12 ↔ Interstitielle Brachytherapie mit Implantation von entfernbaren Strahlern in einer Ebene, gepulste Dosisleistung (Pulsed dose rate)
- 92.29.13 ↔ Interstitielle Brachytherapie mit Implantation von entfernbaren Strahlern in einer Ebene, hohe Dosisleistung
- 92.29.19 ↔ Interstitielle Brachytherapie mit Implantation von entfernbaren Strahlern in einer Ebene, sonstige
- 92.29.21 ↔ Interstitielle Brachytherapie mit Volumenimplantation von entfernbaren Strahlern in mehreren Ebenen, niedrige Dosisleistung
- 92.29.22 ↔ Interstitielle Brachytherapie mit Volumenimplantation von entfernbaren Strahlern in mehreren Ebenen, gepulste Dosisleistung (Pulsed dose rate)
- 92.29.23 ↔ Interstitielle Brachytherapie mit Volumenimplantation von entfernbaren Strahlern in mehreren Ebenen, hohe Dosisleistung
- 92.29.24 ↔ Brachytherapie mit Implantation von entfernbaren Strahlern in mehreren Ebenen, hohe Dosisleistung, intraoperativ
- 92.29.29 ↔ Interstitielle Brachytherapie mit Volumenimplantation von entfernbaren Strahlern in mehreren Ebenen, sonstige
- 92.29.31 ↔ Interstitielle Brachytherapie mit Implantation von permanenten Strahlern, bis 10 Quellen
- 92.29.32 ↔ Interstitielle Brachytherapie mit Implantation von permanenten Strahlern, von 11 bis 15 Quellen
- 92.29.33 ↔ Interstitielle Brachytherapie mit Implantation von permanenten Strahlern, von 16 bis 20 Quellen
- 92.29.34 ↔ Interstitielle Brachytherapie mit Implantation von permanenten Strahlern, von 21 bis 25 Quellen
- 92.29.35 ↔ Interstitielle Brachytherapie mit Implantation von permanenten Strahlern, von 26 bis 30 Quellen
- 92.29.36 ↔ Interstitielle Brachytherapie mit Implantation von permanenten Strahlern, von 31 bis 35 Quellen
- 92.29.37 ↔ Interstitielle Brachytherapie mit Implantation von permanenten Strahlern, von 36 bis 40 Quellen
- 92.29.38 ↔ Interstitielle Brachytherapie mit Implantation von permanenten Strahlern, von 41 bis 45 Quellen
- 92.29.39 ↔ Interstitielle Brachytherapie mit Implantation von permanenten Strahlern, von 46 bis 50 Quellen
- 92.29.3A ↔ Interstitielle Brachytherapie mit Implantation von permanenten Strahlern, von 51 bis 55 Quellen
- 92.29.3B ↔ Interstitielle Brachytherapie mit Implantation von permanenten Strahlern, von 56 bis 60 Quellen
- 92.29.3C ↔ Interstitielle Brachytherapie mit Implantation von permanenten Strahlern, von 61 bis 65 Quellen
- 92.29.3D ↔ Interstitielle Brachytherapie mit Implantation von permanenten Strahlern, von 66 bis 70 Quellen
- 92.29.3E ↔ Interstitielle Brachytherapie mit Implantation von permanenten Strahlern, von 71 und mehr Quellen
- 92.29.40 ↔ Brachytherapie mit Oberflächenapplikatoren, n.n.bez.
- 92.29.49 ↔ Brachytherapie mit Oberflächenapplikatoren, sonstige
- 92.29.51 ↔ Entfernung von umschlossenen Radionukliden oder inaktiven Applikatoren unter Anästhesie
- 92.30.00 ↔ Stereotaktische Bestrahlung, einzeitig, n.n.bez.
- 92.30.01 ↔ Stereotaktische Bestrahlung, einzeitig, zerebral, n.n.bez.
- 92.30.02 ↔ Stereotaktische Bestrahlung, einzeitig, extrazerebral, n.n.bez.
- 92.30.20 ↔ Stereotaktische Bestrahlung, einzeitig, zerebral, intensitätsmodulierte Radiotherapie
- 92.30.21 ↔ Stereotaktische Bestrahlung, einzeitig, zerebral, intensitätsmodulierte Bogenbestrahlung (IMAT)
- 92.30.22 ↔ Stereotaktische Bestrahlung, einzeitig, zerebral, bildgestützte Einstellung
- 92.30.30 ↔ Stereotaktische Bestrahlung, einzeitig, extrazerebral, intensitätsmodulierte Radiotherapie
- 92.30.31 ↔ Stereotaktische Bestrahlung, einzeitig, extrazerebral, intensitätsmodulierte Bogenbestrahlung (IMAT)

92.30.32 ↔ Stereotaktische Bestrahlung, einzeitig, extrazerebral, bildgestützte Einstellung	92.39.21 ↔ Andere Hochvoltstrahlentherapie, stereotaktische Bestrahlung, fraktioniert, zerebral, intensitätsmodulierte Bogenbestrahlung (IMAT)
92.30.99 ↔ Stereotaktische Bestrahlung, einzeitig, sonstige	92.39.22 ↔ Andere Hochvoltstrahlentherapie, stereotaktische Bestrahlung, fraktioniert, zerebral, bildgestützte Einstellung
92.31.00 ↔ Radiochirurgie mit Photonen n.n.bez., zerebral	92.39.29 ↔ Andere Hochvoltstrahlentherapie, stereotaktische Bestrahlung, fraktioniert, zerebral, sonstige
92.31.10 ↔ Radiochirurgie mit Photonen n.n.bez., extrazerebral	92.39.30 ↔ Andere Hochvoltstrahlentherapie, stereotaktische Bestrahlung, fraktioniert, extrazerebral, intensitätsmodulierte Radiotherapie
92.32.00 ↔ Mehrquellige Photon-Radiochirurgie, n.n.bez.	92.39.31 ↔ Andere Hochvoltstrahlentherapie, stereotaktische Bestrahlung, fraktioniert, extrazerebral, intensitätsmodulierte Bogenbestrahlung (IMAT)
92.32.01 ↔ Mehrquellige Photon-Radiochirurgie, Gamma-knife	92.39.32 ↔ Andere Hochvoltstrahlentherapie, stereotaktische Bestrahlung, fraktioniert, extrazerebral, bildgestützte Einstellung
92.33.00 ↔ Teilchen-Radiochirurgie, n.n.bez.	92.39.39 ↔ Andere Hochvoltstrahlentherapie, stereotaktische Bestrahlung, fraktioniert, extrazerebral, sonstige
92.33.01 ↔ Andere Hochvoltstrahlentherapie, stereotaktische Bestrahlung, einzeitig, zerebral	92.41 ↔ Intraoperative Strahlentherapie mit Elektronen
92.33.11 ↔ Andere Hochvoltstrahlentherapie, stereotaktische Bestrahlung, einzeitig, extrazerebral	
92.39.00 ↔ Sonstige stereotaktische Radiochirurgie, n.n.bez.	
92.39.01 ↔ Andere Hochvoltstrahlentherapie, stereotaktische Bestrahlung, fraktioniert, zerebral, n.n.bez.	
92.39.11 ↔ Andere Hochvoltstrahlentherapie, stereotaktische Bestrahlung, fraktioniert, extrazerebral, n.n.bez.	
92.39.20 ↔ Andere Hochvoltstrahlentherapie, stereotaktische Bestrahlung, fraktioniert, zerebral, intensitätsmodulierte Radiotherapie	

### Prozedur E01-4

07.16.00 ↔ Biopsie am Thymus, n.n.bez.	32.41.10 ↔ Lobektomie an der Lunge, thorakoskopisch, ohne Angabe einer radikalen Lymphadenektomie, n.n.bez.
07.16.11 ↔ Offene Biopsie am Thymus	32.41.11 ↔ Lobektomie an der Lunge, thorakoskopisch, ohne Angabe einer radikalen Lymphadenektomie, ohne bronchoplastische oder angioplastische Erweiterung
07.16.99 ↔ Biopsie am Thymus, sonstige	32.41.12 ↔ Lobektomie an der Lunge, thorakoskopisch, ohne Angabe einer radikalen Lymphadenektomie, mit bronchoplastischer Erweiterung
07.80 ↔ Thymektomie, n.n.bez.	32.41.13 ↔ Lobektomie an der Lunge, thorakoskopisch, ohne Angabe einer radikalen Lymphadenektomie, mit angioplastischer Erweiterung
07.81 ↔ Sonstige partielle Exzision am Thymus	32.41.14 ↔ Lobektomie an der Lunge, thorakoskopisch, ohne Angabe einer radikalen Lymphadenektomie, mit bronchoplastischer und angioplastischer Erweiterung
07.82 ↔ Sonstige totale Exzision des Thymus	32.41.19 ↔ Lobektomie an der Lunge, thorakoskopisch, ohne Angabe einer radikalen Lymphadenektomie, sonstige
07.83 ↔ Thorakoskopische partielle Exzision am Thymus	32.41.20 ↔ Lobektomie an der Lunge, thorakoskopisch, mit radikaler Lymphadenektomie, n.n.bez.
07.84 ↔ Thorakoskopische totale Exzision des Thymus	32.41.99 ↔ Thorakoskopische Lobektomie an der Lunge, sonstige
07.91 ↔ Exploration im Gebiet des Thymus	32.42.00 ↔ Lobektomie an der Lunge, offen chirurgisch, n.n.bez.
07.92 ↔ Sonstige Inzision am Thymus	32.42.10 ↔ Lobektomie an der Lunge, offen chirurgisch, ohne radikale Lymphadenektomie, n.n.bez.
07.93 ↔ Plastische Rekonstruktion am Thymus	32.42.11 ↔ Lobektomie an der Lunge, offen chirurgisch, ohne radikale Lymphadenektomie, ohne bronchoplastische oder angioplastische Erweiterung
07.95 ↔ Thorakoskopische Inzision am Thymus	32.42.12 ↔ Lobektomie an der Lunge, offen chirurgisch, ohne radikale Lymphadenektomie, mit bronchoplastischer Erweiterung
07.98 ↔ Sonstige und nicht näher bezeichnete thorakoskopische Operationen am Thymus	32.42.13 ↔ Lobektomie an der Lunge, offen chirurgisch, ohne radikale Lymphadenektomie, mit angioplastischer Erweiterung
07.99 ↔ Sonstige und nicht näher bezeichnete Operationen am Thymus	32.42.14 ↔ Lobektomie an der Lunge, offen chirurgisch, ohne radikale Lymphadenektomie, mit bronchoplastischer sowie angioplastischer Erweiterung
31.73 ↔ Verschluss einer anderen trachealen Fistel	32.42.19 ↔ Lobektomie an der Lunge, offen chirurgisch, ohne radikale Lymphadenektomie, sonstige
32.09.00 ↔ Sonstige lokale Exzision oder Destruktion von Läsion oder Gewebe an einem Bronchus, n.n.bez.	32.42.20 ↔ Lobektomie an der Lunge, offen chirurgisch, mit radikaler Lymphadenektomie, n.n.bez.
32.09.10 ↔ Sonstige lokale Exzision oder Destruktion von Läsion oder Gewebe an einem Bronchus, durch Thorakotomie	32.42.21 ↔ Lobektomie an der Lunge, offen chirurgisch, mit radikaler Lymphadenektomie, ohne bronchoplastische oder angioplastische Erweiterung
32.09.20 ↔ Sonstige lokale Exzision oder Destruktion von Läsion oder Gewebe an einem Bronchus, durch Thorakoskopie	32.42.22 ↔ Lobektomie an der Lunge, offen chirurgisch, mit radikaler Lymphadenektomie, mit bronchoplastischer Erweiterung
32.09.99 ↔ Sonstige lokale Exzision oder Destruktion von Läsion oder Gewebe an einem Bronchus, sonstige	
32.1X.10 ↔ Sonstige Exzision an einem Bronchus, Bifurkationsresektion	
32.1X.20 ↔ Sonstige Exzision an einem Bronchus, Revision einer Bronchusstumpfsuffizienz	
32.21 ↔ Plikatur einer Emphyseblase	
32.22 ↔ Chirurgische Lungenvolumenreduktion	
32.23 ↔ Offene Exzision von Läsion oder Gewebe an der Lunge	
32.25 ↔ Thorakoskopische Ablation von Läsion oder Gewebe an der Lunge	
32.26 ↔ Sonstige und nicht näher bezeichnete Exzision von Läsion oder Gewebe an der Lunge	
32.29 ↔ Lokale Exzision oder Destruktion von Läsion oder Gewebe an der Lunge, sonstige	
32.30 ↔ Thorakoskopische anatomische Segmentresektion der Lunge	
32.39 ↔ Sonstige und nicht näher bezeichnete anatomische Segmentresektion der Lunge	
32.41.00 ↔ Thorakoskopische Lobektomie an der Lunge, n.n.bez.	

32.42.23 ↔	Lobektomie an der Lunge, offen chirurgisch, mit radikaler Lymphadenektomie, mit angioplastischer Erweiterung	34.27.20 ↔	Offene Biopsie am Zwerchfell
32.42.24 ↔	Lobektomie an der Lunge, offen chirurgisch, mit radikaler Lymphadenektomie, mit bronchoplastischer sowie angioplastischer Erweiterung	34.27.99 ↔	Biopsie am Zwerchfell, sonstige
32.42.29 ↔	Lobektomie an der Lunge, offen chirurgisch, mit radikaler Lymphadenektomie, sonstige	34.3X.00 ↔	Exzision oder Destruktion von Läsion oder Gewebe des Mediastinums, n.n.bez.
32.42.30 ↔	Lobektomie an der Lunge, erweitert	34.3X.10 ↔	Exzision von Läsion oder Gewebe des Mediastinums
32.42.40 ↔	Lobektomie an der Lunge, Bilobektomie, n.n.bez.	34.3X.20 ↔	Resektion von Läsion oder Gewebe des Mediastinums, n.n.bez.
32.42.41 ↔	Lobektomie an der Lunge, Bilobektomie, ohne bronchoplastische oder angioplastische Erweiterung	34.3X.21 ↔	Resektion von Läsion oder Gewebe des Mediastinums, ohne Resektion an mediastinalen Organen
32.42.42 ↔	Lobektomie an der Lunge, Bilobektomie, mit bronchoplastischer Erweiterung	34.3X.22 ↔	Resektion von Läsion oder Gewebe des Mediastinums, mit Lungenresektion oder Brustwandteilresektion
32.42.43 ↔	Lobektomie an der Lunge, Bilobektomie, mit angioplastischer Erweiterung	34.3X.23 ↔	Resektion von Läsion oder Gewebe des Mediastinums, mit Perikardteilresektion
32.42.44 ↔	Lobektomie an der Lunge, Bilobektomie, mit bronchoplastischer und angioplastischer Erweiterung	34.3X.24 ↔	Resektion von Läsion oder Gewebe des Mediastinums, mit prothetischem Gefässersatz
32.42.49 ↔	Lobektomie an der Lunge, Bilobektomie, sonstige	34.3X.25 ↔	Resektion von Läsion oder Gewebe des Mediastinums, mit Lungenresektion und Gefässersatz
32.42.99 ↔	Lobektomie an der Lunge, offen chirurgisch, sonstige	34.3X.26 ↔	Resektion von Läsion oder Gewebe des Mediastinums, mit Lungenresektion und Perikardteilresektion
32.49 ↔	Lobektomie an der Lunge, sonstige	34.3X.27 ↔	Resektion von Läsion oder Gewebe des Mediastinums, mit Perikardteilresektion und Gefässersatz
32.50 ↔	Thorakoskopische Pneumonektomie	34.3X.28 ↔	Resektion von Läsion oder Gewebe des Mediastinums, mit Lungen- und Perikardteilresektion und Gefässersatz
32.51.00 ↔	Pneumonektomie, offen chirurgisch, n.n.bez.	34.3X.29 ↔	Resektion von Läsion oder Gewebe des Mediastinums, sonstige
32.51.10 ↔	Pneumonektomie, offen chirurgisch, ohne einer radikalen Lymphadenektomie, n.n.bez.	34.3X.30 ↔	Destruktion von Läsion oder Gewebe des Mediastinums
32.51.11 ↔	Pneumonektomie, offen chirurgisch, ohne einer radikalen Lymphadenektomie, ohne bronchoplastische oder angioplastische Erweiterung	34.3X.99 ↔	Exzision oder Destruktion von Läsion oder Gewebe des Mediastinums, sonstige
32.51.12 ↔	Pneumonektomie, offen chirurgisch, ohne einer radikalen Lymphadenektomie, mit bronchoplastischer Erweiterung	34.4X.00 ↔	Exzision oder Destruktion einer Läsion an der Brustwand, n.n.bez.
32.51.13 ↔	Pneumonektomie, offen chirurgisch, ohne einer radikalen Lymphadenektomie, mit angioplastischer Erweiterung	34.4X.10 ↔	Exzision einer Läsion an der Brustwand
32.51.14 ↔	Pneumonektomie, offen chirurgisch, ohne einer radikalen Lymphadenektomie, mit bronchoplastischer sowie angioplastischer Erweiterung	34.4X.20 ↔	Teilresektion einer Läsion an der Brustwand, n.n.bez.
32.51.19 ↔	Pneumonektomie, offen chirurgisch, ohne einer radikalen Lymphadenektomie, sonstige	34.4X.21 ↔	Teilresektion einer Läsion an der Brustwand, ohne Rekonstruktion
32.51.20 ↔	Pneumonektomie, offen chirurgisch, mit radikaler Lymphadenektomie, n.n.bez.	34.4X.22 ↔	Teilresektion einer Läsion an der Brustwand, mit Rekonstruktion
32.51.21 ↔	Pneumonektomie, offen chirurgisch, mit radikaler Lymphadenektomie, ohne bronchoplastische oder angioplastische Erweiterung	34.4X.30 ↔	Resektion einer Läsion an der Brustwand, komplette Resektion des Sternums, n.n.bez.
32.51.22 ↔	Pneumonektomie, offen chirurgisch, mit radikaler Lymphadenektomie, mit bronchoplastischer Erweiterung	34.4X.31 ↔	Resektion einer Läsion an der Brustwand, komplette Resektion des Sternums, ohne Rekonstruktion
32.51.23 ↔	Pneumonektomie, offen chirurgisch, mit radikaler Lymphadenektomie, mit angioplastischer Erweiterung	34.4X.32 ↔	Resektion einer Läsion an der Brustwand, komplette Resektion des Sternums, mit Rekonstruktion
32.51.24 ↔	Pneumonektomie, offen chirurgisch, mit radikaler Lymphadenektomie, mit bronchoplastischer sowie angioplastischer Erweiterung	34.51.00 ↔	Pleurektomie und Dekortikation der Lunge, offen chirurgisch, n.n.bez.
32.51.29 ↔	Pneumonektomie, offen chirurgisch, mit radikaler Lymphadenektomie, sonstige	34.51.11 ↔	Radikale Pleurektomie und Dekortikation der Lunge und Brustwand ohne Perikard- oder Zwerchfellresektion, offen chirurgisch
32.51.31 ↔	Pneumonektomie, offen chirurgisch, erweitert	34.51.12 ↔	Radikale Pleurektomie und Dekortikation der Lunge und Brustwand mit Perikardresektion, offen chirurgisch
32.51.99 ↔	Pneumonektomie, offen chirurgisch, sonstige	34.51.13 ↔	Radikale Pleurektomie und Dekortikation der Lunge und Brustwand mit Zwerchfellresektion, offen chirurgisch
33.20 ↔	Thorakoskopische Lungenbiopsie	34.51.14 ↔	Radikale Pleurektomie und Dekortikation der Lunge und Brustwand mit Perikard- sowie Zwerchfellresektion, offen chirurgisch
33.25 ↔	Offene Bronchusbiopsie	34.51.15 ↔	Partielle Pleurektomie und Dekortikation, offen chirurgisch
33.28 ↔	Offene Lungenbiopsie	34.51.16 ↔	Subtotale Pleurektomie und Dekortikation, offen chirurgisch
33.34.10 ↔	Thorakoplastik, partiell	34.51.99 ↔	Pleurektomie und Dekortikation der Lunge, offen chirurgisch, sonstige
33.34.20 ↔	Thorakoplastik, komplett	34.52.00 ↔	Pleurektomie und Dekortikation der Lunge, thorakoskopisch, n.n.bez.
33.34.99 ↔	Thorakoplastik, sonstige		
33.39 ↔	Chirurgischer Lungenkollaps, sonstige		
33.41 ↔	Naht eines Bronchusrisses		
33.42 ↔	Verschluss einer Bronchusfistel		
33.43 ↔	Verschluss einer Lungenverletzung		
33.92 ↔	Ligatur eines Bronchus		
34.02 ↔	Probethorakotomie		
34.27.00 ↔	Biopsie am Zwerchfell, n.n.bez.		

34.52.11 ↔	Radikale Pleurektomie und Dekortikation der Lunge und Brustwand ohne Perikard- oder Zwerchfellresektion, thorakoskopisch	36.31 ↔	Transmyokardiale Revaskularisation am offenen Thorax
34.52.12 ↔	Radikale Pleurektomie und Dekortikation der Lunge und Brustwand mit Perikardresektion, thorakoskopisch	36.32 ↔	Sonstige transmyokardiale Revaskularisation
34.52.13 ↔	Radikale Pleurektomie und Dekortikation der Lunge und Brustwand mit Zwerchfellresektion, thorakoskopisch	36.33 ↔	Endoskopische transmyokardiale Revaskularisation
34.52.14 ↔	Radikale Pleurektomie und Dekortikation der Lunge und Brustwand mit Perikard- sowie Zwerchfellresektion, thorakoskopisch	36.34 ↔	Perkutane transmyokardiale Revaskularisation
34.52.15 ↔	Partielle Pleurektomie und Dekortikation, thorakoskopisch	37.12.00 ↔	Perikardiotomie, n.n.bez.
34.52.16 ↔	Subtotale Pleurektomie und Dekortikation, thorakoskopisch	37.12.09 ↔	Perikardiotomie, sonstige
34.52.99 ↔	Pleurektomie und Dekortikation der Lunge, thorakoskopisch, sonstige	37.12.11 ↔	Perikardiotomie, offen chirurgisch
34.59.10 ↔	Sonstige Exzision an der Pleura, thorakoskopische Pleurektomie	37.12.12 ↔	Perikardiotomie, thorakoskopisch
34.59.20 ↔	Sonstige Exzision an der Pleura, offen chirurgische Pleurektomie	37.24.00 ↔	Perikardbiopsie, n.n.bez.
34.71 ↔	Naht einer Brustwandverletzung	37.24.20 ↔	Offene Perikardbiopsie
34.72 ↔	Verschluss einer Thorakostomie	37.24.99 ↔	Perikardbiopsie, sonstige
34.73 ↔	Verschluss anderer Thoraxfisteln	37.25.00 ↔	Herzbiopsie, n.n.bez.
34.74 ↔	Korrektur einer Brustwanddeformität	37.25.20 ↔	Transvasale Biopsie des Endokards, Myokards und Endomyokards
34.79.00 ↔	Sonstige plastische Rekonstruktion an der Brustwand, n.n.bez.	37.25.30 ↔	Herzbiopsie, offen
34.79.10 ↔	Sonstige plastische Rekonstruktion an der Brustwand, sekundärer Verschluss einer Thorakotomie, n.n.bez.	37.25.99 ↔	Herzbiopsie, sonstige
34.79.11 ↔	Sonstige plastische Rekonstruktion an der Brustwand, sekundärer Verschluss einer Thorakotomie, durch Draht	37.31.00 ↔	Perikardektomie, n.n.bez.
34.79.12 ↔	Sonstige plastische Rekonstruktion an der Brustwand, sekundärer Verschluss einer Thorakotomie, durch Platte	37.31.10 ↔	Perikardektomie, partiell
34.79.19 ↔	Sonstige plastische Rekonstruktion an der Brustwand, sekundärer Verschluss einer Thorakotomie, sonstige	37.31.20 ↔	Perikardektomie, total
34.79.20 ↔	Sonstige plastische Rekonstruktion an der Brustwand, Stabilisierung, offen chirurgisch, n.n.bez.	37.31.30 ↔	Adhäsionolyse am Perikard
34.79.21 ↔	Sonstige plastische Rekonstruktion an der Brustwand, Stabilisierung, offen chirurgisch, durch Draht	37.31.99 ↔	Perikardektomie, sonstige
34.79.22 ↔	Sonstige plastische Rekonstruktion an der Brustwand, Stabilisierung, offen chirurgisch, durch Platte	37.40 ↔	Plastische Rekonstruktion von Herz und Perikard, n.n.bez.
34.79.29 ↔	Sonstige plastische Rekonstruktion an der Brustwand, Stabilisierung, offen chirurgisch, sonstige	37.41 ↔	Implantation von prothetischem herzunterstützendem System am Herzen
34.79.30 ↔	Sonstige plastische Rekonstruktion an der Brustwand, offene Reposition einer Sternumfraktur, n.n.bez.	37.42.11 ↔	Naht des Perikards (nach Verletzung)
34.79.31 ↔	Sonstige plastische Rekonstruktion an der Brustwand, offene Reposition einer Sternumfraktur, durch Draht	37.42.21 ↔	Naht des Myokards (nach Verletzung)
34.79.32 ↔	Sonstige plastische Rekonstruktion an der Brustwand, offene Reposition einer Sternumfraktur, durch Platte	37.6A.11 ↔	Implantation eines herzkreislaufunterstützenden Systems, mit Pumpe, ohne Gasaustauschfunktion, extrakorporal, linksventrikulär, offen chirurgisch thorakal (Thorakotomie, Minithorakotomie, Sternotomie)
34.79.39 ↔	Sonstige plastische Rekonstruktion an der Brustwand, offene Reposition einer Sternumfraktur, sonstige	37.6A.12 ↔	Implantation eines herzkreislaufunterstützenden Systems, mit Pumpe, ohne Gasaustauschfunktion, extrakorporal, rechtsventrikulär, offen chirurgisch thorakal (Thorakotomie, Minithorakotomie, Sternotomie)
34.79.40 ↔	Sonstige plastische Rekonstruktion an der Brustwand, Knochenplastik und Knochentransplantation	37.6A.21 ↔	Implantation eines herzkreislaufunterstützenden Systems, mit Pumpe, ohne Gasaustauschfunktion, extrakorporal, biventrikulär, offen chirurgisch thorakal (Thorakotomie, Minithorakotomie, Sternotomie)
34.79.99 ↔	Sonstige plastische Rekonstruktion an der Brustwand, sonstige	37.6A.35 ↔	Implantation eines herzkreislaufunterstützenden Systems, mit Pumpe, ohne Gasaustauschfunktion, intrakorporal, linksventrikulär, Hospital Set, offen chirurgisch thorakal (Thorakotomie, Minithorakotomie, Sternotomie)
34.81 ↔	Exzision von Läsion oder Gewebe am Zwerchfell	37.6A.37 ↔	Implantation eines herzkreislaufunterstützenden Systems, mit Pumpe, ohne Gasaustauschfunktion, intrakorporal, rechtsventrikulär, Hospital Set, offen chirurgisch thorakal (Thorakotomie, Minithorakotomie, Sternotomie)
34.82 ↔	Naht eines Zwerchfellrisses	37.6A.3A ↔	Implantation eines herzkreislaufunterstützenden Systems, mit Pumpe, ohne Gasaustauschfunktion, intrakorporal, biventrikulär, Hospital Set, offen chirurgisch thorakal (Thorakotomie, Minithorakotomie, Sternotomie)
34.83 ↔	Verschluss einer Zwerchfellfistel	37.6A.51 ↔	Implantation eines herzkreislauf- und lungenunterstützenden Systems, mit Pumpe, mit CO <sub>2</sub> -removal, extrakorporal, veno-venös, perkutan
34.84 ↔	Sonstige plastische Rekonstruktion am Zwerchfell	37.6A.61 ↔	Implantation eines herzkreislauf- und lungenunterstützenden Systems, mit Pumpe, mit Oxygenator (inkl. CO <sub>2</sub> -removal), extrakorporal, veno-venös, offen chirurgisch extra-thorakal (z.B. Gefässfreilegung)
		37.6A.62 ↔	Implantation eines herzkreislauf- und lungenunterstützenden Systems, mit Pumpe, mit Oxygenator (inkl. CO <sub>2</sub> -removal), extrakorporal, veno-venös, perkutan

- 37.6A.71 ↔ Implantation eines herzkreislauf- und lungenunterstützenden Systems, mit Pumpe, mit Oxygenator (inkl. CO<sub>2</sub>-removal), extrakorporal, veno-arteriell oder veno-venoarteriell, offen chirurgisch thorakal (Thorakotomie, Minithorakotomie, Sternotomie)
- 37.6A.72 ↔ Implantation eines herzkreislauf- und lungenunterstützenden Systems, mit Pumpe, mit Oxygenator (inkl. CO<sub>2</sub>-removal), extrakorporal, veno-arteriell oder veno-venoarteriell, offen chirurgisch extra-thorakal (z.B. Gefässfreilegung)
- 37.6A.73 ↔ Implantation eines herzkreislauf- und lungenunterstützenden Systems, mit Pumpe, mit Oxygenator (inkl. CO<sub>2</sub>-removal), extrakorporal, veno-arteriell oder veno-venoarteriell, perkutan
- 37.91 ↔ Offene Herzmassage
- 37.99.20 ↔ Operationen bei kongenitalen Anomalien des Herzens, n.n.bez.
- 37.99.29 ↔ Operationen bei kongenitalen Anomalien des Herzens, sonstige
- 37.99.30 ↔ Ligatur eines Herzohres
- 37.99.80 ↔ Reoperation an Herz und Perikard
- 37.9A.00 ↔ Implantation eines herzmuskelstimulierenden Systems, n.n.bez.
- 37.9A.11 ↔ Implantation oder Wechsel eines myokardmodulierenden Systems (CCM)
- 37.9A.99 ↔ Implantation eines herzmuskelstimulierenden Systems, sonstige
- 38.04.00 ↔ Inzision der Aorta, n.n.bez.
- 38.04.10 ↔ Inzision von Aorta ascendens und Aortenbogen
- 38.04.20 ↔ Inzision der Aorta descendens
- 38.04.30 ↔ Inzision der Aorta abdominalis
- 38.04.99 ↔ Inzision der Aorta, sonstige
- 38.07.99 ↔ Inzision von abdominalen Venen, sonstige
- 38.15.10 ↔ Endarteriektomie der A. subclavia
- 38.15.20 ↔ Endarteriektomie des Truncus brachiocephalicus
- 38.15.30 ↔ Endarteriektomie der A. pulmonalis
- 38.15.40 ↔ Endarteriektomie der V. pulmonalis
- 38.15.99 ↔ Endarteriektomie der anderen thorakalen Gefäße, sonstige
- 38.34.00 ↔ Resektion der Aorta mit Anastomose, n.n.bez.
- 38.34.10 ↔ Resektion der Aorta ascendens und des Aortenbogens mit Anastomose
- 38.34.20 ↔ Resektion der Aorta descendens mit Anastomose
- 38.34.30 ↔ Resektion der Aorta abdominalis mit Anastomose
- 38.34.99 ↔ Resektion der Aorta mit Anastomose, sonstige
- 38.35.00 ↔ Resektion von thorakalen Gefässen mit Anastomose, n.n.bez.
- 38.35.10 ↔ Resektion von thorakalen Arterien mit Anastomose, n.n.bez.
- 38.35.11 ↔ Resektion der A. subclavia mit Anastomose
- 38.35.12 ↔ Resektion des Truncus brachiocephalicus mit Anastomose
- 38.35.13 ↔ Resektion der A. pulmonalis mit Anastomose
- 38.35.19 ↔ Resektion von thorakalen Arterien mit Anastomose, sonstige
- 38.35.20 ↔ Resektion von thorakalen Venen mit Anastomose, n.n.bez.
- 38.35.21 ↔ Resektion der V. pulmonalis mit Anastomose
- 38.35.22 ↔ Resektion der V. subclavia mit Anastomose
- 38.35.23 ↔ Resektion der V. cava superior mit Anastomose
- 38.35.28 ↔ Resektion von thorakalen von sonstigen tiefen Venen mit Anastomose
- 38.35.29 ↔ Resektion von thorakalen Venen mit Anastomose, sonstige
- 38.35.99 ↔ Resektion von thorakalen Gefässen mit Anastomose, sonstige
- 38.45.00 ↔ Resektion von thorakalen Blutgefässen mit Ersatz, n.n.bez.
- 38.45.10 ↔ Resektion der thorakalen Aorta mit Ersatz, n.n.bez.
- 38.45.12 ↔ Resektion der Aorta thoracica mit Ersatz
- 38.45.13 ↔ Resektion der Aorta thoracoabdominalis mit Ersatz
- 38.45.14 ↔ Resektion der thorakalen Aorta und Ersatz mit Hybridprothese
- 38.45.15 ↔ Resektion der Aorta ascendens mit Ersatz
- 38.45.16 ↔ Resektion des Aortenbogens mit Ersatz
- 38.45.17 ↔ Resektion der Aorta ascendens sowie des Aortenbogens mit Ersatz
- 38.45.19 ↔ Resektion der thorakalen Aorta mit Ersatz, sonstige
- 38.45.20 ↔ Resektion sonstiger thorakaler Arterien mit Ersatz, n.n.bez.
- 38.45.21 ↔ Resektion der A. pulmonalis mit Ersatz
- 38.45.22 ↔ Resektion des Truncus brachiocephalicus mit Ersatz
- 38.45.29 ↔ Resektion sonstiger thorakaler Arterien mit Ersatz
- 38.45.30 ↔ Resektion thorakaler Venen mit Ersatz, n.n.bez.
- 38.45.31 ↔ Resektion der V. cava superior mit Ersatz
- 38.45.38 ↔ Resektion sonstiger tiefer thorakaler Venen mit Ersatz
- 38.45.39 ↔ Resektion thorakaler Venen mit Ersatz, sonstige
- 38.45.99 ↔ Resektion von thorakalen Blutgefässen mit Ersatz, sonstige
- 38.47.00 ↔ Resektion von abdominalen Venen mit Ersatz, n.n.bez.
- 38.47.10 ↔ Resektion von tiefen abdominalen Venen mit Ersatz, n.n.bez.
- 38.47.11 ↔ Resektion der V. cava inferior mit Ersatz
- 38.47.12 ↔ Resektion der V. iliaca mit Ersatz
- 38.47.19 ↔ Resektion von tiefen abdominalen Venen mit Ersatz, sonstige
- 38.47.99 ↔ Resektion von abdominalen Venen mit Ersatz, sonstige
- 38.64.00 ↔ Sonstige Exzision der Aorta, n.n.bez.
- 38.64.10 ↔ Sonstige Exzision der thorakalen Aorta
- 38.64.20 ↔ Sonstige Exzision der Aorta abdominalis
- 38.64.99 ↔ Sonstige Exzision der Aorta, sonstige
- 38.65.21 ↔ Sonstige Exzision der V. cava superior
- 38.65.22 ↔ Sonstige Exzision von sonstigen tiefen thorakalen Venen
- 38.84.00 ↔ Sonstiger chirurgischer Verschluss der Aorta, n.n.bez.
- 38.84.10 ↔ Sonstiger chirurgischer Verschluss der thorakalen Aorta
- 38.84.20 ↔ Sonstiger chirurgischer Verschluss der Aorta abdominalis
- 38.84.99 ↔ Sonstiger chirurgischer Verschluss der Aorta, sonstige
- 38.85.11 ↔ Sonstiger chirurgischer Verschluss der A. subclavia
- 38.85.12 ↔ Sonstiger chirurgischer Verschluss der A. pulmonalis
- 38.85.13 ↔ Sonstiger chirurgischer Verschluss des Truncus brachiocephalicus
- 38.85.21 ↔ Sonstiger chirurgischer Verschluss der V. cava superior
- 38.85.22 ↔ Sonstiger chirurgischer Verschluss der V. pulmonalis
- 38.85.23 ↔ Sonstiger chirurgischer Verschluss der V. subclavia
- 39.21.00 ↔ Anastomose von der V. cava zur A. pulmonalis, n.n.bez.
- 39.21.10 ↔ Glenn-Operation an einem funktionell/morphologisch univentrikulären Herzen
- 39.21.99 ↔ Anastomose von der V. cava zur A. pulmonalis, sonstige
- 39.31.60 ↔ Naht der Aorta, n.n.bez.
- 39.31.61 ↔ Naht der thorakalen Aorta
- 39.31.62 ↔ Naht der abdominalen Aorta
- 39.31.69 ↔ Naht der Aorta, sonstige
- 39.31.71 ↔ Naht der A. pulmonalis
- 39.31.72 ↔ Naht des Truncus brachiocephalicus
- 39.31.73 ↔ Naht der A. subclavia
- 39.52.20 ↔ Sonstige Korrektur eines Aneurysmas der Aorta, n.n.bez.
- 39.52.21 ↔ Sonstige offen chirurgische Korrektur eines Aneurysmas der Aorta ascendens, des Aortenbogens und der thorakalen Aorta

39.52.22 ↔	Sonstige offen chirurgische Korrektur eines Aneurysmas der Aorta abdominalis	40.52.99 ↔	Radikale Exzision von periaortalen Lymphknoten, sonstige
39.52.29 ↔	Sonstige Korrektur eines Aneurysmas der Aorta, sonstige	40.53.00 ↔	Radikale Exzision von iliakalen Lymphknoten, n.n.bez.
39.99.21 ↔	Operationen bei kongenitaler Anomalie des Aortenisthmus (Stenose) oder bei unterbrochenem Aortenbogen	40.53.10 ↔	Radikale Exzision von iliakalen Lymphknoten als selbstständiger Eingriff
40.22.00 ↔	Exzision eines mamma-internalen Lymphknotens, n.n.bez.	40.53.11 ↔	Radikale Exzision von iliakalen Lymphknoten im Rahmen eines anderen Eingriffs
40.22.10 ↔	Exzision eines mamma-internalen Lymphknotens, thorakoskopisch	40.53.99 ↔	Radikale Exzision von iliakalen Lymphknoten, sonstige
40.22.20 ↔	Exzision eines mamma-internalen Lymphknotens, offen chirurgisch	40.59.00 ↔	Radikale Exzision anderer Lymphknoten, n.n.bez.
40.22.99 ↔	Exzision eines mamma-internalen Lymphknotens, sonstige	40.59.10 ↔	Radikale Exzision anderer Lymphknoten als selbstständiger Eingriff, n.n.bez.
40.51.00 ↔	Radikale Exzision von axillären Lymphknoten, n.n.bez.	40.59.11 ↔	Radikale Exzision mediastinaler Lymphknoten als selbstständiger Eingriff
40.51.10 ↔	Radikale Exzision von axillären Lymphknoten als selbstständiger Eingriff	40.59.12 ↔	Radikale Exzision peribronchialer Lymphknoten als selbstständiger Eingriff
40.51.11 ↔	Radikale Exzision von axillären Lymphknoten im Rahmen eines anderen Eingriffs	40.59.19 ↔	Radikale Exzision anderer Lymphknoten als selbstständiger Eingriff, sonstige
40.51.99 ↔	Radikale Exzision von axillären Lymphknoten, sonstige	40.59.20 ↔	Radikale Exzision anderer Lymphknoten im Rahmen eines anderen Eingriffs, n.n.bez.
40.52.00 ↔	Radikale Exzision von periaortalen Lymphknoten, n.n.bez.	40.59.21 ↔	Radikale Exzision mediastinaler Lymphknoten im Rahmen eines anderen Eingriffs
40.52.10 ↔	Radikale Exzision von retroperitonealen (paraaortal, parakaval) und pelvinalen Lymphknoten als selbstständiger Eingriff	40.59.22 ↔	Radikale Exzision peribronchialer Lymphknoten im Rahmen eines anderen Eingriffs
40.52.11 ↔	Radikale Exzision von retroperitonealen (paraaortal, parakaval) und pelvinalen Lymphknoten im Rahmen eines anderen Eingriffs	40.59.29 ↔	Radikale Exzision anderer Lymphknoten im Rahmen eines anderen Eingriffs, sonstige
		42.83 ↔	Verschluss einer Ösophagostomie
		53.82 ↔	Operation einer parasternalen Hernie

### Prozedur E01-5

35.55 ↔	Korrektur eines Ventrikelseptumdefekts mit Prothese, geschlossen	37.90.00 ↔	Einsetzen von Vorrichtungen ins linke Herzohr, n.n.bez.
35.98.11 ↔	Perkutan-transluminaler Verschluss eines Vorhofseptumdefekts, mit 1 Verschlussdevice	37.90.10 ↔	Perkutaner Verschluss des linken Vorhofsohrs
35.98.12 ↔	Perkutan-transluminaler Verschluss eines Vorhofseptumdefekts, mit 2 und mehr Verschlussdevices		

### ADRG E02

#### Andere OR Prozeduren an den Atmungsorganen oder aufwendiger Eingriff am Bronchus

Mindestens eine Prozedur in Tabelle E02-1 oder Prozedur in Tabelle E02-2 und Prozedur in Tabelle E02-3

### DRG E02A

#### Andere OR Prozeduren an den Atmungsorganen mit bestimmter Prozedur oder Alter < 16 Jahre

Alter < 16 Jahre oder Prozedur in Tabelle E02-4

### DRG E02B

#### Andere OR Prozeduren an den Atmungsorganen, Alter > 15 Jahre mit aufwendigem Eingriff am Bronchus

Mindestens eine Prozedur in Tabelle E02-5

### DRG E02C

#### Andere OR Prozeduren an den Atmungsorganen, Alter > 15 Jahre

### Prozedur E02-1

00.55.00 ↔	Einsetzen von peripheren Gefässstent(s) mit Medikamenten-Freisetzung, n.n.bez.	00.55.99 ↔	Einsetzen von peripheren Gefässstent(s) mit Medikamenten-Freisetzung, sonstige
00.55.11 ↔	Einsetzen von peripheren Gefässstent(s) mit Medikamenten-Freisetzung, drug eluting überlange Stents (>10 cm)	00.63 ↔	Perkutanes Einsetzen von Stent(s) an A. carotis
		00.64 ↔	Perkutanes Einsetzen von Stent(s) an sonstigen präzerebralen (extrakraniellen) Arterien



00.65.00 ↔	Perkutanes Einsetzen von sonstigem(n) intrakraniellen vaskulären Stent(s), n.n.bez.	27.69.10 ↔	Plastische Rekonstruktion am weichen Gaumen
00.65.11 ↔	Perkutanes transluminale Einsetzen von intrakraniellen vaskulären Mikrostant(s)	27.69.11 ↔	Plastische Rekonstruktion am knöchernen Gaumen
00.65.99 ↔	Perkutanes Einsetzen von sonstigem(n) intrakraniellen vaskulären Stent(s), sonstige	27.69.99 ↔	Sonstige plastische Rekonstruktion am Gaumen, sonstige
00.67.00 ↔	Perkutanes Einsetzen von zentralen Gefässstent(s), n.n.bez.	27.73 ↔	Plastische Rekonstruktion an der Uvula
00.67.10 ↔	Perkutanes Einsetzen von Gefässstent(s) in die V. cava	28.2X.00 ↔	Tonsillektomie ohne Adenoidektomie, n.n.bez.
00.67.20 ↔	Perkutanes Einsetzen von Gefässstent(s) in die V. porta	28.2X.10 ↔	Partielle Resektion der Tonsille [Tonsillotomie] ohne Adenoidektomie
00.67.99 ↔	Perkutanes Einsetzen von zentralen Gefässstent(s), sonstige	28.2X.11 ↔	Totale Tonsillektomie ohne Adenoidektomie
01.15 ↔	Biopsie am Schädel	28.2X.12 ↔	Abszessstonsillektomie
21.5 ↔	Submuköse Resektion des Nasenseptums	28.2X.99 ↔	Tonsillektomie ohne Adenoidektomie, sonstige
21.61 ↔	Konchektomie durch Kauterisation oder Kryochirurgie	28.3X.00 ↔	Tonsillektomie mit Adenoidektomie, n.n.bez.
21.69.00 ↔	Sonstige Konchektomie, n.n.bez.	28.3X.10 ↔	Partielle Resektion der Tonsille [Tonsillotomie] mit Adenoidektomie
21.69.10 ↔	Konchotomie und Abtragung von hinteren Enden	28.3X.11 ↔	Totale Tonsillektomie mit Adenoidektomie
21.69.11 ↔	Submuköse Resektion (Turbinoplastik)	28.3X.12 ↔	Abszessstonsillektomie mit Adenoidektomie
21.69.12 ↔	Sonstige Operationen an der unteren Nasenmuschel	28.3X.99 ↔	Tonsillektomie mit Adenoidektomie, sonstige
21.69.99 ↔	Sonstige Konchektomie, sonstige	28.4 ↔	Exzision eines Tonsillenrestes
21.83.00 ↔	Totale plastische Nasenrekonstruktion, n.n.bez.	28.6 ↔	Adenoidektomie ohne Tonsillektomie
21.83.10 ↔	Septorhinoplastik mit Korrektur des Knorpels oder des Knochens, mit lokalen autogenen Transplantaten	29.33.00 ↔	(Partielle) Pharyngektomie, n.n.bez.
21.83.11 ↔	Septorhinoplastik mit Korrektur des Knorpels oder des Knochens, mit distalen autogenen Transplantaten, allogenen oder xenogenen Transplantaten	29.33.10 ↔	Partielle Pharyngektomie, ohne Rekonstruktion
21.83.12 ↔	Septorhinoplastik mit Korrektur des Knochens und des Knorpels	29.33.11 ↔	Partielle Pharyngektomie, Rekonstruktion mit gestieltem regionalen oder Fernlappen
21.83.20 ↔	Totale plastische Nasenrekonstruktion mit Implantation von alloplastischen Materialien	29.33.12 ↔	Partielle Pharyngektomie, Rekonstruktion mit freiem mikrovaskulär-anastomosierten Transplantat
21.83.99 ↔	Totale plastische Nasenrekonstruktion, sonstige	29.33.20 ↔	Totale Pharyngektomie, Rekonstruktion mit gestieltem regionalen oder Fernlappen
21.84 ↔	Revision einer Rhinoplastik	29.33.21 ↔	Totale Pharyngektomie, Rekonstruktion mit freiem mikrovaskulär-anastomosierten Transplantat, freiem Darmtransplantat oder Magenhochzug
21.85 ↔	Augmentationsrhinoplastik	29.33.99 ↔	(Partielle) Pharyngektomie, sonstige
21.86.00 ↔	Rhinoplastik der Nasenweichteile, n.n.bez.	29.4X.10 ↔	Plastische Rekonstruktion am Pharynx, mit lokaler Schleimhaut oder freiem Hautlappen
21.86.10 ↔	Rhinoplastik der Nasenweichteile, äussere Nase	29.4X.11 ↔	Plastische Rekonstruktion am Pharynx, mit gestieltem myokutanen Lappen
21.86.11 ↔	Rhinoplastik mit lokalen oder distalen Lappen	29.4X.12 ↔	Plastische Rekonstruktion am Pharynx, mit mikrovaskulär anastomosiertem Transplantat, Darmtransplantat oder Magenhochzug
21.86.99 ↔	Rhinoplastik der Nasenweichteile, sonstige	29.4X.99 ↔	Plastische Rekonstruktion am Pharynx, sonstige
21.87 ↔	Sonstige Rhinoplastik	29.59 ↔	Sonstige plastische Rekonstruktion am Pharynx, sonstige
21.88.00 ↔	Sonstige Septumplastik, n.n.bez.	30.01 ↔	Marsupialisation einer Larynxzyste
21.88.10 ↔	Septumplastik, Septumunterfütterung	30.09.00 ↔	Sonstige Exzision oder Destruktion von Läsion oder Gewebe am Larynx, n.n.bez.
21.88.11 ↔	Septumplastik, Verschluss einer Septumperforation mit Schleimhaut-Verschlebelappen	30.09.10 ↔	Exzision oder Destruktion von Läsion oder Gewebe am Larynx ohne Thyreotomie
21.88.12 ↔	Septumplastik, Plastische Korrektur ohne Resektion	30.09.11 ↔	Dekortikation / Stripping einer Stimmlippe, ohne Thyreotomie
21.88.13 ↔	Septumplastik, Plastische Korrektur mit Resektion	30.09.20 ↔	Exzision oder Destruktion von Läsion oder Gewebe am Larynx, durch Thyreotomie
21.88.14 ↔	Septumplastik, Plastische Rekonstruktion des Nasenseptums, mit lokalen autogenen Transplantaten (Austauschplastik)	30.09.21 ↔	Dekortikation / Stripping einer Stimmlippe, durch Thyreotomie
21.88.15 ↔	Septumplastik, Plastische Rekonstruktion des Nasenseptums, mit distalen autogenen Transplantaten, allogenen oder xenogenen Transplantaten	30.09.99 ↔	Sonstige Exzision oder Destruktion von Läsion oder Gewebe am Larynx, sonstige
21.88.99 ↔	Sonstige Septumplastik, sonstige	30.1X.00 ↔	Hemilaryngektomie, n.n.bez.
21.89 ↔	Plastische Rekonstruktion und Operationen an der Nase, sonstige	30.1X.10 ↔	Hemilaryngektomie, supraglottisch horizontal
21.99.00 ↔	Sonstige Nasenoperationen, n.n.bez.	30.1X.11 ↔	Hemilaryngektomie, supraglottisch mit Zungengrundresektion
21.99.10 ↔	Einseitige Resektion einer Choanalatresie transnasal endoskopisch	30.1X.99 ↔	Hemilaryngektomie, sonstige
21.99.20 ↔	Beidseitige Resektion einer Choanalatresie transnasal endoskopisch	30.21 ↔	Epiglottidektomie
21.99.99 ↔	Sonstige Nasenoperationen, sonstige	30.22.00 ↔	Chordektomie, n.n.bez.
27.61 ↔	Naht einer Rissverletzung am Gaumen	30.22.10 ↔	Chordektomie, endolaryngeal
27.62.12 ↔	Primäre plastische Rekonstruktion am weichen Gaumen	30.22.11 ↔	Chordektomie, durch Thyreotomie
27.62.21 ↔	Sekundäre plastische Rekonstruktion am knöchernen Gaumen mit Knochentransplantat	30.22.99 ↔	Chordektomie, sonstige
27.62.22 ↔	Sekundäre plastische Rekonstruktion am weichen Gaumen	30.29.00 ↔	Sonstige partielle Laryngektomie, n.n.bez.
		30.29.10 ↔	Cricohyoidoepiglottopexie (CHEP)
		30.29.11 ↔	Cricohyoidopexie (CHP)
		30.29.20 ↔	Partielle Larynx-Pharynx-Resektion
		30.29.21 ↔	Partielle Laryngektomie frontale (Huet)
		30.29.22 ↔	Partielle Laryngektomie frontolaterale (Leroux-Robert)

30.29.30 ↔	Arytenoidektomie	31.3 ↔	Sonstige Inzisionen an Larynx und Trachea
30.29.99 ↔	Sonstige partielle Laryngektomie, sonstige	31.45 ↔	Offene Biopsie an Larynx oder Trachea
30.3X.00 ↔	Vollständige Laryngektomie, n.n.bez.	31.61 ↔	Naht einer Rissverletzung am Larynx
30.3X.10 ↔	Vollständige Laryngektomie, ohne Rekonstruktion	31.62 ↔	Verschluss einer Larynxfistel
30.3X.11 ↔	Vollständige Laryngektomie, Rekonstruktion mit lokaler Schleimhaut	31.63 ↔	Revision einer Laryngostomie
30.3X.12 ↔	Vollständige Laryngektomie, Rekonstruktion mit nicht vaskularisiertem Transplantat	31.64 ↔	Versorgung einer Larynxfraktur
30.3X.13 ↔	Vollständige Laryngektomie, Rekonstruktion mit gestieltem regionalen Lappen	31.69.10 ↔	Laryngoplastik, n.n.bez.
30.3X.14 ↔	Vollständige Laryngektomie, Rekonstruktion mit gestieltem Fernlappen	31.69.11 ↔	Medialisierung Laryngoplastik, n.n.bez.
30.3X.15 ↔	Vollständige Laryngektomie, Rekonstruktion mit freiem mikrovaskulär-anastomosierten Transplantat	31.69.12 ↔	Medialisierung Laryngoplastik, Thyroplastik Typ I
30.3X.16 ↔	Vollständige Laryngektomie, Rekonstruktion mit freiem Darmtransplantat	31.69.14 ↔	Medialisierung Laryngoplastik, externer Zugang
30.3X.17 ↔	Vollständige Laryngektomie, Rekonstruktion mit Magenhochzug	31.69.20 ↔	Erweiterungsplastik der Glottis (endolaryngeal)
30.3X.19 ↔	Vollständige Laryngektomie, sonstige Rekonstruktion	31.69.30 ↔	Cricothyroidopexie
30.3X.99 ↔	Vollständige Laryngektomie, sonstige	31.69.31 ↔	Arytenoidopexie
30.4X.00 ↔	Radikale Laryngektomie, n.n.bez.	31.69.40 ↔	Konstruktion / Revision einer Neoglottis
30.4X.10 ↔	Radikale Laryngektomie, mit Pharyngektomie, ohne Rekonstruktion	31.69.41 ↔	Plastische Rekonstruktion des Larynx
30.4X.11 ↔	Radikale Laryngektomie, mit Pharyngektomie, Rekonstruktion mit lokaler Schleimhaut	31.69.42 ↔	Plastische Rekonstruktion einer Stimmlippe
30.4X.12 ↔	Radikale Laryngektomie, mit Pharyngektomie, Rekonstruktion mit nicht vaskularisiertem Transplantat	31.69.99 ↔	Sonstige plastische Rekonstruktion am Larynx, sonstige
30.4X.13 ↔	Radikale Laryngektomie, mit Pharyngektomie, Rekonstruktion mit gestieltem regionalen Lappen	31.71 ↔	Naht einer Rissverletzung an der Trachea
30.4X.14 ↔	Radikale Laryngektomie, mit Pharyngektomie, Rekonstruktion mit gestieltem Lappen	31.72 ↔	Verschluss einer äusseren trachealen Fistel
30.4X.15 ↔	Radikale Laryngektomie, mit Pharyngektomie, Rekonstruktion mit freiem mikrovaskulär-anastomosierten Transplantat	31.73 ↔	Verschluss einer anderen trachealen Fistel
30.4X.16 ↔	Radikale Laryngektomie, mit Pharyngektomie, Rekonstruktion mit freiem Darmtransplantat	31.75 ↔	Rekonstruktion der Trachea und Konstruktion eines künstlichen Larynx
30.4X.17 ↔	Radikale Laryngektomie, mit Pharyngektomie, Rekonstruktion mit Magenhochzug	31.79.00 ↔	Sonstige plastische Rekonstruktion an der Trachea, n.n.bez.
30.4X.19 ↔	Radikale Laryngektomie, mit Pharyngektomie, sonstige Rekonstruktion	31.79.10 †↔	Erweiterungsplastik eines Tracheostoma
30.4X.20 ↔	Radikale Laryngektomie, mit Pharyngektomie und Schilddrüsenresektion, ohne Rekonstruktion	31.79.11 ↔	Plastische Rekonstruktion (Tracheatransplantation)
30.4X.21 ↔	Radikale Laryngektomie, mit Pharyngektomie und Schilddrüsenresektion, Rekonstruktion mit lokaler Schleimhaut	31.79.12 ↔	Tracheopexie
30.4X.22 ↔	Radikale Laryngektomie, mit Pharyngektomie und Schilddrüsenresektion, Rekonstruktion mit nicht vaskularisiertem Transplantat	31.79.13 ↔	End-zu-End-Anastomose der Trachea (bei Ruptur)
30.4X.23 ↔	Radikale Laryngektomie, mit Pharyngektomie und Schilddrüsenresektion, Rekonstruktion mit gestieltem regionalen Lappen	31.79.14 ↔	Cricotracheale Resektion
30.4X.24 ↔	Radikale Laryngektomie, mit Pharyngektomie und Schilddrüsenresektion, Rekonstruktion mit gestieltem Lappen	31.79.15 ↔	Sonstige (plastische) Rekonstruktion an der Trachea bei Trachealstenose
30.4X.25 ↔	Radikale Laryngektomie, mit Pharyngektomie und Schilddrüsenresektion, Rekonstruktion mit freiem mikrovaskulär-anastomosierten Transplantat	31.79.99 ↔	Sonstige plastische Rekonstruktion an der Trachea, sonstige
30.4X.26 ↔	Radikale Laryngektomie, mit Pharyngektomie und Schilddrüsenresektion, Rekonstruktion mit freiem Darmtransplantat	31.92 ↔	Lösung von Adhäsionen an Trachea oder Larynx
30.4X.27 ↔	Radikale Laryngektomie, mit Pharyngektomie und Schilddrüsenresektion, Rekonstruktion mit Magenhochzug	31.98 ↔	Sonstige Operationen am Larynx
30.4X.29 ↔	Radikale Laryngektomie, mit Pharyngektomie und Schilddrüsenresektion, sonstige Rekonstruktion	31.99.00 ↔	Sonstige Operationen an der Trachea, n.n.bez.
30.4X.99 ↔	Radikale Laryngektomie, sonstige	31.99.99 ↔	Sonstige Operationen an der Trachea, sonstige
31.1 †↔	Temporäre Tracheostomie	32.01.13 †↔	Endoskopische Exzision oder Destruktion von Läsion oder Gewebe an einem Bronchus, Thermoplastie der Bronchialmuskulatur
31.21 †↔	Mediastinale Tracheostomie	32.20 ↔	Thorakoskopische Exzision von Läsion oder Gewebe an der Lunge
31.29 †↔	Permanente Tracheostomie, sonstige	32.59 ↔	Exzision der Lunge, n.n.bez.
		33.71.11 †↔	Endoskopisches Einsetzen von Bronchialventil(en), ein Ventil
		33.71.12 †↔	Endoskopisches Einsetzen von Bronchialventil(en), zwei Ventile
		33.71.13 †↔	Endoskopisches Einsetzen von Bronchialventil(en), drei Ventile
		33.71.14 †↔	Endoskopisches Einsetzen von Bronchialventil(en), vier Ventile
		33.71.16 †↔	Endoskopisches Einsetzen von Bronchialventil(en), fünf Ventile
		33.71.17 †↔	Endoskopisches Einsetzen von Bronchialventil(en), sechs Ventile
		33.71.18 †↔	Endoskopisches Einsetzen von Bronchialventil(en), sieben Ventile
		33.71.1A †↔	Endoskopisches Einsetzen von Bronchialventil(en), acht Ventile
		33.71.1B †↔	Endoskopisches Einsetzen von Bronchialventil(en), neun Ventile
		33.71.1C †↔	Endoskopisches Einsetzen von Bronchialventil(en), zehn und mehr Ventile
		33.71.21 †↔	Endoskopisches Ersetzen von Bronchialventil(en), ein Ventil
		33.71.22 †↔	Endoskopisches Ersetzen von Bronchialventil(en), zwei Ventile
		33.71.23 †↔	Endoskopisches Ersetzen von Bronchialventil(en), drei Ventile

33.71.24 ‡↔	Endoskopisches Ersetzen von Bronchialventil(en), vier Ventile	34.3X.99 ↔	Exzision oder Destruktion von Läsion oder Gewebe des Mediastinums, sonstige
33.71.26 ‡↔	Endoskopisches Ersetzen von Bronchialventil(en), fünf Ventile	34.4X.00 ↔	Exzision oder Destruktion einer Läsion an der Brustwand, n.n.bez.
33.71.27 ‡↔	Endoskopisches Ersetzen von Bronchialventil(en), sechs Ventile	34.4X.10 ↔	Exzision einer Läsion an der Brustwand
33.71.28 ‡↔	Endoskopisches Ersetzen von Bronchialventil(en), sieben Ventile	34.4X.20 ↔	Teilresektion einer Läsion an der Brustwand, n.n.bez.
33.71.2A ‡↔	Endoskopisches Ersetzen von Bronchialventil(en), acht Ventile	34.4X.21 ↔	Teilresektion einer Läsion an der Brustwand, ohne Rekonstruktion
33.71.2B ‡↔	Endoskopisches Ersetzen von Bronchialventil(en), neun Ventile	34.4X.22 ↔	Teilresektion einer Läsion an der Brustwand, mit Rekonstruktion
33.71.2C ‡↔	Endoskopisches Ersetzen von Bronchialventil(en), zehn und mehr Ventile	34.4X.30 ↔	Resektion einer Läsion an der Brustwand, komplette Resektion des Sternums, n.n.bez.
33.91.20 ‡↔	Bronchusdilatation, endoskopisch, mit Einlegen oder Wechsel eines Stents/Stentgrafts, n.n.bez.	34.4X.31 ↔	Resektion einer Läsion an der Brustwand, komplette Resektion des Sternums, ohne Rekonstruktion
33.91.21 ‡↔	Bronchusdilatation, endoskopisch, mit Einlegen oder Wechsel eines Stents/Stentgrafts aus Kunststoff	34.4X.32 ↔	Resektion einer Läsion an der Brustwand, komplette Resektion des Sternums, mit Rekonstruktion
33.91.22 ‡↔	Bronchusdilatation, endoskopisch, mit Einlegen oder Wechsel eines Stents/Stentgrafts aus Metall	34.4X.40 ↔	Destruktion einer Läsion an der Brustwand
33.91.23 ‡↔	Bronchusdilatation, endoskopisch, mit Einlegen oder Wechsel eines Stents/Stentgrafts hybrid/dynamisch	34.4X.99 ↔	Exzision oder Destruktion einer Läsion an der Brustwand, sonstige
33.91.29 ‡↔	Bronchusdilatation, endoskopisch, mit Einlegen oder Wechsel eines Stents/Stentgrafts, sonstige	34.6X.00 ↔	Pleurodese, n.n.bez.
34.03 ↔	Wiedereröffnung einer Thorakotomie	34.6X.11 ↔	Pleurodese, offen chirurgisch, ohne Dekortikation
34.06 ↔	Thorakoskopische Drainage der Pleurahöhle	34.6X.12 ↔	Pleurodese, offen chirurgisch, mit Dekortikation
34.06 ↔	Thorakoskopische Drainage der Pleurahöhle	34.6X.13 ↔	Pleurodese, offen chirurgisch, durch Poudrage
34.1 ↔	Inzision des Mediastinums	34.6X.19 ↔	Pleurodese, offen chirurgisch, sonstige
34.20 ↔	Thorakoskopische Pleurabiopsie	34.6X.20 ↔	Pleurodese, thorakoskopisch, n.n.bez.
34.21.00 ↔	Transpleurale Thorakoskopie, n.n.bez.	34.6X.21 ↔	Pleurodese, thorakoskopisch, ohne Dekortikation
34.21.00 ↔	Transpleurale Thorakoskopie, n.n.bez.	34.6X.22 ↔	Pleurodese, thorakoskopisch, mit Dekortikation
34.21.10 ↔	Transpleurale Thorakoskopie, Ersteingriff	34.6X.23 ↔	Pleurodese, thorakoskopisch, durch Poudrage
34.21.10 ↔	Transpleurale Thorakoskopie, Ersteingriff	34.6X.29 ↔	Pleurodese, thorakoskopisch, sonstige
34.21.20 ↔	Transpleurale Thorakoskopie, Reeingriff	34.6X.99 ↔	Pleurodese, sonstige
34.21.20 ↔	Transpleurale Thorakoskopie, Reeingriff	34.85 ↔	Implantation eines Zwerchfellschrittmachers
34.21.99 ↔	Transpleurale Thorakoskopie, sonstige	34.89.00 ↔	Sonstige Operationen am Zwerchfell, n.n.bez.
34.21.99 ↔	Transpleurale Thorakoskopie, sonstige	34.89.10 ↔	Sonstige Operationen am Zwerchfell, Inzision (Zwerchfellsplattung)
34.22 ↔	Mediastinoskopie	34.89.99 ↔	Sonstige Operationen am Zwerchfell, sonstige
34.23.20 ↔	Offene Biopsie an der Brustwand	34.93 ↔	Plastische Rekonstruktion an der Pleura
34.26 ↔	Offene Biopsie am Mediastinum	34.99.00 ↔	Sonstige Operationen am Thorax, n.n.bez.
34.3X.00 ↔	Exzision oder Destruktion von Läsion oder Gewebe des Mediastinums, n.n.bez.	34.99.10 ↔	Entnahme von Rippenknorpel als Transplantat
34.3X.10 ↔	Exzision von Läsion oder Gewebe des Mediastinums	34.99.99 ↔	Sonstige Operationen am Thorax, sonstige
34.3X.20 ↔	Resektion von Läsion oder Gewebe des Mediastinums, n.n.bez.	37.31.00 ↔	Perikardektomie, n.n.bez.
34.3X.21 ↔	Resektion von Läsion oder Gewebe des Mediastinums, ohne Resektion an mediastinalen Organen	37.31.10 ↔	Perikardektomie, partiell
34.3X.22 ↔	Resektion von Läsion oder Gewebe des Mediastinums, mit Lungenresektion oder Brustwandteilresektion	37.31.20 ↔	Perikardektomie, total
34.3X.23 ↔	Resektion von Läsion oder Gewebe des Mediastinums, mit Perikardteilresektion	37.31.30 ↔	Adhäsiolyse am Perikard
34.3X.24 ↔	Resektion von Läsion oder Gewebe des Mediastinums, mit prothetischem Gefässersatz	37.31.99 ↔	Perikardektomie, sonstige
34.3X.25 ↔	Resektion von Läsion oder Gewebe des Mediastinums, mit Lungenresektion und Gefässersatz	38.05.00 ↔	Inzision von anderen thorakalen Gefässen, n.n.bez.
34.3X.26 ↔	Resektion von Läsion oder Gewebe des Mediastinums, mit Lungenresektion und Perikardteilresektion	38.05.10 ↔	Inzision von anderen thorakalen Arterien
34.3X.27 ↔	Resektion von Läsion oder Gewebe des Mediastinums, mit Perikardteilresektion und Gefässersatz	38.05.20 ↔	Inzision von thorakalen Venen, n.n.bez.
34.3X.28 ↔	Resektion von Läsion oder Gewebe des Mediastinums, mit Lungen- und Perikardteilresektion und Gefässersatz	38.05.21 ↔	Inzision von thorakalen tiefen Venen
34.3X.29 ↔	Resektion von Läsion oder Gewebe des Mediastinums, sonstige	38.05.29 ↔	Inzision von thorakalen Venen, sonstige
34.3X.30 ↔	Destruktion von Läsion oder Gewebe des Mediastinums	38.05.99 ↔	Inzision von anderen thorakalen Gefässen, sonstige
		38.07.00 ↔	Inzision von abdominalen Venen, n.n.bez.
		38.07.10 ↔	Inzision von tiefen abdominalen Venen, n.n.bez.
		38.07.11 ↔	Inzision der V. cava inferior
		38.07.12 ↔	Inzision der V. iliaca
		38.07.19 ↔	Inzision von tiefen abdominalen Venen, sonstige
		38.65.10 ↔	Sonstige Exzision von thorakalen Arterien
		38.65.20 ↔	Sonstige Exzision von thorakalen Venen, n.n.bez.
		38.65.21 ↔	Sonstige Exzision der V. cava superior
		38.65.22 ↔	Sonstige Exzision von sonstigen tiefen thorakalen Venen
		38.65.29 ↔	Sonstige Exzision von thorakalen Venen, sonstige
		38.65.99 ↔	Sonstige Exzision von thorakalen Gefässen, sonstige
		38.67.00 ↔	Sonstige Exzision von abdominalen Venen, n.n.bez.
		38.67.10 ↔	Sonstige Exzision von tiefen abdominalen Venen, n.n.bez.
		38.67.11 ↔	Sonstige Exzision der V. cava inferior
		38.67.12 ↔	Sonstige Exzision der V. iliaca
		38.67.19 ↔	Sonstige Exzision von tiefen abdominalen Venen, sonstige
		38.67.99 ↔	Sonstige Exzision von abdominalen Venen, sonstige

38.7X.10 ↔	Unterbrechung der Vena cava, offen chirurgisch, n.n.bez.	39.59.33 ↔	Sonstige plastische Rekonstruktion von extrakraniellen Arterien an Kopf und Hals, sonstige
38.7X.11 ↔	Einsetzen eines Antiembolie-Schirmes in die Vena cava, offen chirurgisch	39.59.34 ↔	Sonstige plastische Rekonstruktion der V. jugularis
38.7X.12 ↔	Entfernung eines Antiembolie-Schirmes in der Vena cava, offen chirurgisch	39.59.39 ↔	Sonstige plastische Rekonstruktion von Gefässen an Kopf und Hals, sonstige
38.7X.13 ↔	Ligatur oder Plikatur der Vena cava, offen chirurgisch	39.59.40 ↔	Sonstige plastische Rekonstruktion von Gefässen der oberen Extremität, n.n.bez.
38.7X.19 ↔	Unterbrechung der Vena cava, offen chirurgisch, sonstige	39.59.41 ↔	Sonstige plastische Rekonstruktion von Arterien der oberen Extremität
38.84.31 ↔	Ligatur des Ductus arteriosus apertus	39.59.42 ↔	Sonstige plastische Rekonstruktion der V. subclavia, V. axillaris und V. brachiocephalica
38.87.00 ↔	Sonstiger chirurgischer Verschluss von abdominalen Venen, n.n.bez.	39.59.48 ↔	Sonstige plastische Rekonstruktion von sonstigen tiefen Venen der oberen Extremität
38.87.10 ↔	Sonstiger chirurgischer Verschluss von tiefen abdominalen Venen, n.n.bez.	39.59.49 ↔	Sonstige plastische Rekonstruktion von Gefässen der oberen Extremität, sonstige
38.87.11 ↔	Sonstiger chirurgischer Verschluss der V. cava inferior	39.59.50 ↔	Sonstige plastische Rekonstruktion von thorakalen Gefässen, n.n.bez.
38.87.12 ↔	Sonstiger chirurgischer Verschluss der V. iliaca communis und V. iliaca interna	39.59.51 ↔	Sonstige plastische Rekonstruktion der thorakalen Aorta
38.87.19 ↔	Sonstiger chirurgischer Verschluss von tiefen abdominalen Venen, sonstige	39.59.52 ↔	Sonstige plastische Rekonstruktion der A. pulmonalis
38.87.99 ↔	Sonstiger chirurgischer Verschluss von abdominalen Venen, sonstige	39.59.53 ↔	Sonstige plastische Rekonstruktion von thorakalen Arterien, sonstige
39.0X.00 ↔	Shunt einer systemischen Arterie zur Pulmonalarterie, n.n.bez.	39.59.54 ↔	Sonstige plastische Rekonstruktion der V. pulmonalis
39.0X.10 ↔	Anastomose zwischen A. subclavia und A. pulmonalis (Blalock-Taussig)	39.59.55 ↔	Sonstige plastische Rekonstruktion der V. cava superior
39.0X.11 ↔	Anastomose zwischen Aorta und A. pulmonalis dextra (Waterston-Cooley)	39.59.59 ↔	Sonstige plastische Rekonstruktion von thorakalen Gefässen, sonstige
39.0X.12 ↔	Anastomose zwischen Aorta descendens und A. pulmonalis sinistra (Potts-Smith)	39.59.60 ↔	Sonstige plastische Rekonstruktion von abdominalen Arterien, n.n.bez.
39.0X.13 ↔	Anastomose zwischen A. pulmonalis sinistra und A. pulmonalis dextra	39.59.61 ↔	Sonstige plastische Rekonstruktion der abdominalen Aorta
39.0X.20 ↔	Prothesenshunt zwischen A. pulmonalis und Aorta, zentral	39.59.62 ↔	Sonstige plastische Rekonstruktion des Truncus coeliacus
39.0X.21 ↔	Prothesenshunt zwischen A. pulmonalis und Aorta, peripher	39.59.63 ↔	Sonstige plastische Rekonstruktion der A. gastrica
39.0X.23 ↔	Pulmonalarteriellles Banding	39.59.64 ↔	Sonstige plastische Rekonstruktion A. hepatica
39.0X.24 ↔	Shunt einer systemischen Arterie zur Pulmonalarterie, Damus-Kay-Stansel-Operation	39.59.65 ↔	Sonstige plastische Rekonstruktion der A. lienalis
39.0X.99 ↔	Shunt einer systemischen Arterie zur Pulmonalarterie, sonstige	39.59.66 ↔	Sonstige plastische Rekonstruktion der A. renalis
39.49.30 ↔	Ersatz eines kardialen Conduit	39.59.67 ↔	Sonstige plastische Rekonstruktion der A. mesenterica
39.50.00 ↔	Angioplastik oder Atherektomie an sonstigem(n) Nicht-Herzkranzgefäss(en), n.n.bez.	39.59.68 ↔	Sonstige plastische Rekonstruktion der A. iliaca
39.50.10 ↔	Angioplastik oder Atherektomie an sonstigem(n) Nicht-Herzkranzgefäss(en) mit Ballon, n.n.bez.	39.59.69 ↔	Sonstige plastische Rekonstruktion von abdominalen Arterien, sonstige
39.50.11 ↔	Angioplastik oder Atherektomie an sonstigem(n) Nicht-Herzkranzgefäss(en) mit einfacher Ballon	39.59.70 ↔	Sonstige plastische Rekonstruktion von abdominalen Venen, n.n.bez.
39.50.12 ↔	Angioplastik oder Atherektomie an sonstigem(n) Nicht-Herzkranzgefäss(en) mit cutting Ballon	39.59.71 ↔	Sonstige plastische Rekonstruktion der V. cava inferior
39.50.13 ↔	Angioplastik oder Atherektomie an sonstigem(n) Nicht-Herzkranzgefäss(en) mit Kryoplastie-Ballon	39.59.72 ↔	Sonstige plastische Rekonstruktion der V. iliaca
39.50.14 ↔	Angioplastik oder Atherektomie an sonstigem(n) Nicht-Herzkranzgefäss(en) mit Drug eluting Ballon	39.59.79 ↔	Sonstige plastische Rekonstruktion von abdominalen Venen, sonstige
39.50.19 ↔	Angioplastik oder Atherektomie an sonstigem(n) Nicht-Herzkranzgefäss(en) mit sonstiger Ballon	39.59.80 ↔	Sonstige plastische Rekonstruktion von Gefässen der unteren Extremität, n.n.bez.
39.50.20 ↔	Angioplastik Blade- Laserangioplastie an sonstigem(n) Nicht-Herzkranzgefäss(en)	39.59.81 ↔	Sonstige plastische Rekonstruktion von Arterien der unteren Extremität
39.50.21 ↔	Angioplastik Thrombektomie an sonstigem(n) Nicht-Herzkranzgefäss(en)	39.59.82 ↔	Sonstige plastische Rekonstruktion der V. femoralis
39.50.99 ↔	Angioplastik oder Atherektomie an sonstigem(n) Nicht-Herzkranzgefäss(en), sonstige	39.59.83 ↔	Sonstige plastische Rekonstruktion der V. poplitea
39.52.99 ↔	Sonstige Korrektur eines Aneurysmas, sonstige	39.59.88 ↔	Sonstige plastische Rekonstruktion von sonstigen tiefen Venen der unteren Extremität
39.59.10 ↔	Transposition von Arterien, n.n.bez.	39.59.89 ↔	Sonstige plastische Rekonstruktion von Gefässen der unteren Extremität, sonstige
39.59.30 ↔	Sonstige plastische Rekonstruktion von Gefässen an Kopf und Hals, n.n.bez.	39.59.90 ↔	Sonstige plastische Rekonstruktion eines Gefässes, Venenklappenplastik
39.59.31 ↔	Sonstige plastische Rekonstruktion eines intrakraniellen Gefässes	39.71.00 ↔	Endovaskuläre Implantation eines Grafts in Aorta abdominalis, n.n.bez.
39.59.32 ↔	Sonstige plastische Rekonstruktion der extrakraniellen A. vertebralis	39.71.10 ↔	Endovaskuläre Implantation eines Grafts in Aorta abdominalis, aortoiliakal, ohne Fenestrierung oder Seitenarm
		39.71.11 ↔	Endovaskuläre Implantation eines Grafts in Aorta abdominalis, aortoiliakal, mit Fenestrierung oder Seitenarm

- 39.71.12 ↔ Endovaskuläre Implantation eines Grafts in Aorta abdominalis, Bifurkationsprothese, aortobiliakal, ohne Fenestrierung oder Seitenarm
- 39.71.13 ↔ Endovaskuläre Implantation eines Grafts in Aorta abdominalis, Bifurkationsprothese, aortobiliakal, mit Fenestrierung oder Seitenarm
- 39.71.14 ↔ Endovaskuläre Implantation eines Grafts in Aorta abdominalis, Rohrprothese, aortal, ohne Fenestrierung oder Seitenarm
- 39.71.15 ↔ Endovaskuläre Implantation eines Grafts in Aorta abdominalis, Rohrprothese, aortal, mit Fenestrierung oder Seitenarm
- 39.71.16 ↔ Endovaskuläre Implantation eines Grafts in Aorta abdominalis, aortoiliakal, Parallelgrafttechnik
- 39.71.17 ↔ Endovaskuläre Implantation eines Grafts in Aorta abdominalis, aortobiliakal, Parallelgrafttechnik
- 39.71.18 ↔ Endovaskuläre Implantation eines Grafts in Aorta abdominalis, aortal, Parallelgrafttechnik
- 39.71.99 ↔ Endovaskuläre Implantation eines Grafts in Aorta abdominalis, sonstige
- 39.72.00 ↔ Endovaskuläre plastische Rekonstruktion oder Okklusion von Gefässen am Kopf und Hals, n.n.bez.
- 39.72.10 ↔ Selektive Embolisation von intrakraniellen Gefässen, n.n.bez.
- 39.72.11 ↔ Selektive Embolisation von intrakraniellen Gefässen mit Partikeln oder Metallspiralen
- 39.72.12 ↔ Selektive Embolisation von intrakraniellen Gefässen mit embolisierenden Flüssigkeiten, ablösbaren Ballons oder Schirmen
- 39.72.13 ↔ Selektive Embolisation von intrakraniellen Gefässen durch Flow-Diverter
- 39.72.14 ↔ Selektive Embolisation von intrakraniellen Gefässen mit adhäsivem Embolisat
- 39.72.19 ↔ Selektive Embolisation von intrakraniellen Gefässen, sonstige
- 39.72.20 ↔ Selektive Embolisation von extrakraniellen Gefässen des Kopfes und des Halses, n.n.bez.
- 39.72.21 ↔ Selektive Embolisation von extrakraniellen Gefässen des Kopfes und des Halses mit Partikeln oder Metallspiralen
- 39.72.22 ↔ Selektive Embolisation von extrakraniellen Gefässen des Kopfes und des Halses mit embolisierenden Flüssigkeiten, ablösbaren Ballons oder Schirmen
- 39.72.24 ↔ Selektive Embolisation von extrakraniellen Gefässen des Kopfes und des Halses mit adhäsivem Embolisat
- 39.72.29 ↔ Selektive Embolisation von extrakraniellen Gefässen des Kopfes und des Halses, sonstige
- 39.72.30 ↔ Perkutan-transluminale Embolisation einer Gefässmissbildung durch Mikrokatheter, n.n.bez.
- 39.72.31 ↔ Perkutan-transluminale Embolisation einer Gefässmissbildung durch Mikrokatheter, Verwendung von einem Mikrokatheter
- 39.72.32 ↔ Perkutan-transluminale Embolisation einer Gefässmissbildung durch Mikrokatheter, Verwendung von zwei Mikrokathetern
- 39.72.33 ↔ Perkutan-transluminale Embolisation einer Gefässmissbildung durch Mikrokatheter, Verwendung von drei Mikrokathetern
- 39.72.34 ↔ Perkutan-transluminale Embolisation einer Gefässmissbildung durch Mikrokatheter, Verwendung von vier Mikrokathetern
- 39.72.35 ↔ Perkutan-transluminale Embolisation einer Gefässmissbildung durch Mikrokatheter, Verwendung von fünf Mikrokathetern
- 39.72.36 ↔ Perkutan-transluminale Embolisation einer Gefässmissbildung durch Mikrokatheter, Verwendung von 6 und mehr Mikrokathetern
- 39.72.99 ↔ Endovaskuläre plastische Rekonstruktion oder Okklusion von Gefässen am Kopf und Hals, sonstige
- 39.73.00 ↔ Endovaskuläre Implantation eines Graft an der thorakalen Aorta, n.n.bez.
- 39.73.09 ↔ Endovaskuläre Implantation eines Grafts an der thorakalen Aorta, sonstige
- 39.73.10 ↔ Endovaskuläre Implantation eines Grafts in die Aorta thoracica, ohne Fenestrierung oder Seitenarm
- 39.73.11 ↔ Endovaskuläre Implantation eines Grafts in die Aorta thoracica, mit Fenestrierung oder Seitenarm
- 39.73.12 ↔ Endovaskuläre Implantation eines Grafts in die Aorta thoracica, Parallelgrafttechnik
- 39.73.20 ↔ Endovaskuläre Implantation eines Grafts in die Aorta thoracoabdominalis
- 39.73.21 ↔ Endovaskuläre Implantation eines Grafts in die Aorta thoracoabdominalis, Parallelgrafttechnik
- 39.75.01 ↔ Perkutan-transluminale Gefässintervention, sonstige Gefässe, Fremdkörperentfernung mit Bergekatheter, Körbchenkatheter, etc.
- 39.75.10 ↔ Perkutan-transluminale Gefässintervention, sonstige Gefässe, Kathetersysteme zu Rekanalisation von Totalverschlüssen
- 39.75.11 ↔ Perkutan-transluminale Gefässintervention, sonstige Gefässe, Rotationsthorombektomie
- 39.75.12 ↔ Perkutan-transluminale Gefässintervention, sonstige Gefässe, Laserangioplastie
- 39.75.13 ↔ Perkutan-transluminale Gefässintervention, sonstige Gefässe, Anti-Embolie-System (periphere oder viszerale Gefässe)
- 39.75.14 ↔ Perkutan-transluminale Gefässintervention, sonstige Gefässe, Atherektomie
- 39.75.15 ↔ Perkutan-transluminale Gefässintervention, sonstige Gefässe, selektive Thrombolyse
- 39.75.16 ↔ Perkutan-transluminale Gefässintervention sonstige Gefässe, selektive Thrombolyse, ultraschallunterstützt
- 39.75.30 ↔ Zerebrale Perfusionsaugmentation durch partielle endoaortale Ballonokklusion
- 39.76.50 ↔ Perkutane selektive Thrombolyse an extrakraniellen Gefässen des Kopfes und Halses
- 39.76.70 ↔ Perkutane endovaskuläre Fremdkörperentfernung aus extrakraniellen Gefässen des Kopfes und Halses
- 39.77.50 ↔ Perkutane selektive Thrombolyse von intrakraniell(n) Gefäss(en)
- 39.77.70 ↔ Perkutane endovaskuläre Fremdkörperentfernung aus intrakraniell(n) Gefäss(en)
- 39.79.11 ↔ Endovaskuläre Implantation eines Grafts an Viszeralgefässen
- 39.79.12 ↔ Endovaskuläre Implantation eines Grafts an Gefässen des Beckens
- 39.79.13 ↔ Endovaskuläre Implantation eines Grafts an abdominalen Gefässen
- 39.79.14 ↔ Endovaskuläre Implantation eines Grafts an Gefässen des Beckens, Parallelgrafttechnik
- 39.79.19 ↔ Endovaskuläre Implantation eines Grafts an sonstigen Gefässen, sonstige
- 39.79.21 ↔ Coil-Embolisation oder -Verschluss von Gefässen der oberen Extremitäten
- 39.79.22 ↔ Coil-Embolisation oder -Verschluss der Aorta
- 39.79.24 ↔ Coil-Embolisation oder -Verschluss von thorakalen Gefässen
- 39.79.25 ↔ Coil-Embolisation oder -Verschluss von viszeralen Gefässen
- 39.79.26 ↔ Coil-Embolisation oder -Verschluss von abdominalen Gefässen
- 39.79.27 ↔ Coil-Embolisation oder -Verschluss von Gefässen der unteren Extremitäten
- 39.79.28 ↔ Coil-Embolisation oder -Verschluss von spinalen Gefässen
- 39.79.29 ↔ Coil-Embolisation oder -Verschluss von sonstigen Gefässen, sonstige
- 39.79.30 ↔ Selektive Embolisation mit embolisierenden Flüssigkeiten von sonstigen Gefässen, n.n.bez.
- 39.79.31 ↔ Selektive Embolisation mit embolisierenden Flüssigkeiten von Gefässen der oberen Extremitäten

39.79.32 ↔	Selektive Embolisation mit embolisierenden Flüssigkeiten der Aorta	39.79.72 ↔	Kathetertechnischer Verschluss mittels Laser, an der Aorta
39.79.34 ↔	Selektive Embolisation mit embolisierenden Flüssigkeiten von thorakalen Gefässen	39.79.74 ↔	Kathetertechnischer Verschluss mittels Laser, an thorakalen Gefässen
39.79.35 ↔	Selektive Embolisation mit embolisierenden Flüssigkeiten von viszerale Gefässen	39.79.75 ↔	Kathetertechnischer Verschluss mittels Laser, an Gefässen der unteren Extremitäten
39.79.36 ↔	Selektive Embolisation mit embolisierenden Flüssigkeiten von abdominalen Gefässen	39.79.76 ↔	Kathetertechnischer Verschluss mittels Laser, an viszerale Gefässen
39.79.37 ↔	Selektive Embolisation mit embolisierenden Flüssigkeiten von Gefässen der unteren Extremitäten	39.79.77 ↔	Kathetertechnischer Verschluss mittels Laser, an abdominalen Gefässen
39.79.38 ↔	Selektive Embolisation mit embolisierenden Flüssigkeiten von spinalen Gefässen	39.79.79 ↔	Kathetertechnischer Verschluss von Arterien mittels Laser, sonstige Gefässe, sonstige
39.79.39 ↔	Selektive Embolisation mit embolisierenden Flüssigkeiten von sonstigen Gefässen, sonstige	39.79.80 ↔	Kathetertechnischer Verschluss von Arterien mittels Radiofrequenz, sonstige Gefässe, n.n.bez.
39.79.40 ↔	Selektive Embolisation mit ablösbaren Ballons von sonstigen Gefässen, n.n.bez.	39.79.81 ↔	Kathetertechnischer Verschluss mittels Radiofrequenz an Arterien der oberen Extremitäten
39.79.41 ↔	Selektive Embolisation mit ablösbaren Ballons von Gefässen der oberen Extremitäten	39.79.82 ↔	Kathetertechnischer Verschluss mittels Radiofrequenz an der Aorta
39.79.42 ↔	Selektive Embolisation mit ablösbaren Ballons der Aorta	39.79.84 ↔	Kathetertechnischer Verschluss mittels Radiofrequenz an thorakalen Gefässen
39.79.44 ↔	Selektive Embolisation mit ablösbaren Ballons von thorakalen Gefässen	39.79.85 ↔	Kathetertechnischer Verschluss mittels Radiofrequenz an Gefässen der unteren Extremitäten
39.79.45 ↔	Selektive Embolisation mit ablösbaren Ballons von viszerale Gefässen	39.79.86 ↔	Kathetertechnischer Verschluss mittels Radiofrequenz an viszerale Gefässen
39.79.46 ↔	Selektive Embolisation mit ablösbaren Ballons von abdominalen Gefässen	39.79.87 ↔	Kathetertechnischer Verschluss mittels Radiofrequenz an abdominalen Gefässen
39.79.47 ↔	Selektive Embolisation mit ablösbaren Ballons von spinalen Gefässen	39.79.89 ↔	Kathetertechnischer Verschluss mittels Radiofrequenz an sonstigen Gefässen, sonstige
39.79.48 ↔	Selektive Embolisation mit ablösbaren Ballons von Gefässen der unteren Extremitäten	39.8X.00 ↔	Operationen am Glomus caroticum, Sinus caroticus und anderen Paraganglien, n.n.bez.
39.79.49 ↔	Selektive Embolisation mit ablösbaren Ballons von sonstigen Gefässen, sonstige	39.8X.10 ↔	Exploration des Glomus caroticum und anderer Paraganglien
39.79.50 ↔	Selektive Embolisation mit Schirmen von sonstigen Gefässen, n.n.bez.	39.8X.11 ↔	Exzision des Glomus caroticum und anderer Paraganglien
39.79.51 ↔	Selektive Embolisation mit Schirmen von Gefässen der oberen Extremitäten	39.8X.21 ↔	Revision ohne Ersatz eines Impulsgenerators zur Aktivierung des Baroreflexes
39.79.52 ↔	Selektive Embolisation mit Schirmen der Aorta	39.8X.22 ↔	Entfernen eines Impulsgenerators zur Aktivierung des Baroreflexes
39.79.54 ↔	Selektive Embolisation mit Schirmen von thorakalen Gefässen	39.8X.30 ↔	Implantation oder Ersetzen einer (von) Elektrode(n) zur Aktivierung des Baroreflexes
39.79.55 ↔	Selektive Embolisation mit Schirmen von viszerale Gefässen	39.8X.31 ↔	Revision ohne Ersatz einer (von) Elektrode(n) zur Aktivierung des Baroreflexes
39.79.56 ↔	Selektive Embolisation mit Schirmen von abdominalen Gefässen	39.8X.32 ↔	Entfernen einer (von) Elektrode(n) zur Aktivierung des Baroreflexes
39.79.57 ↔	Selektive Embolisation mit Schirmen von Gefässen der unteren Extremitäten	39.8X.99 ↔	Operationen am Glomus caroticum, Sinus caroticus und anderen Paraganglien, sonstige
39.79.58 ↔	Selektive Embolisation mit Schirmen von spinalen Gefässen	39.90.00 ↔	Einsetzen von peripheren Gefässstent(s) ohne Medikamenten-Freisetzung, n.n.bez.
39.79.59 ↔	Selektive Embolisation mit Schirmen von sonstigen Gefässen, sonstige	39.90.09 ↔	Einsetzen von peripheren Gefässstent(s) ohne Medikamenten-Freisetzung, sonstige
39.79.60 ↔	Selektive Embolisation mit Partikeln von sonstigen Gefässen, n.n.bez.	39.90.10 ↔	Einsetzen von Gefässstent(s) in nicht-kardiale Gefässe, bare Stents
39.79.61 ↔	Selektive Embolisation mit Partikeln von Gefässen der oberen Extremitäten	39.90.11 ↔	Einsetzen von Gefässstent(s) in nicht-kardiale Gefässe, bioresorbierbare Stents
39.79.62 ↔	Selektive Embolisation mit Partikeln der Aorta	39.90.12 ↔	Einsetzen von Gefässstent(s) in nicht-kardiale Gefässe, grosslumige Stents n.n.bez.
39.79.64 ↔	Selektive Embolisation mit Partikeln von thorakalen Gefässen	39.90.13 ↔	Einsetzen von Gefässstent(s) in nicht-kardiale Gefässe, grosslumige Stents ungecovered
39.79.65 ↔	Selektive Embolisation mit Partikeln von viszerale Gefässen	39.90.14 ↔	Einsetzen von Gefässstent(s) in nicht-kardiale Gefässe, Grosslumige Stents gecovered
39.79.66 ↔	Selektive Embolisation mit Partikeln von abdominalen Gefässen	39.90.15 ↔	Einsetzen von Gefässstent(s) in nicht-kardiale Gefässe, gecovered Stents (Stentgrafts) in nicht-aneurysmatischen Gefässen
39.79.67 ↔	Selektive Embolisation mit Partikeln von Gefässen der unteren Extremitäten	39.90.16 ↔	Einsetzen von Gefässstent(s) in nicht-kardiale Gefässe, gecoverte Stent-Grafts mit bioaktiver Oberfläche
39.79.68 ↔	Selektive Embolisation mit Partikeln von spinalen Gefässen	39.90.17 ↔	Einsetzen von peripheren Gefässstent(s), Multilayerstents
39.79.69 ↔	Selektive Embolisation mit Partikeln von sonstigen Gefässen, sonstige	39.90.18 ↔	Einsetzen von peripheren venösen selbstexpandierenden Gefässstent(s)
39.79.70 ↔	Kathetertechnischer Verschluss von Arterien mittels Laser, sonstigen Gefässen, n.n.bez.		
39.79.71 ↔	Kathetertechnischer Verschluss mittels Laser, an Arterien der oberen Extremitäten		

39.90.31 ↔	Einsetzen von überlangen bare Stent(s) (>10 cm) in nicht-kardiale Gefässe	40.29.82 ↔	Exzision mehrerer abdominaler Lymphknotenstationen (mit Leberbiopsie), laparoskopisch [Staging-Laparoskopie]
39.90.32 ↔	Einsetzen von überlangen covered Stent(s) (>10 cm) in nicht-kardiale Gefässe	40.29.89 ↔	Exzision mehrerer abdominaler Lymphknotenstationen (mit Leberbiopsie), sonstige
39.90.33 ↔	Einsetzen von peripheren venösen überlangen selbstexpandierenden Gefässstent(s) (>10 cm)	40.29.99 ↔	Einfache Exzision einer anderen lymphatischen Struktur, sonstige
39.99.10 ↔	Aortopexie	40.3X.10 ↔	Regionale Lymphadenektomie als selbstständiger Eingriff, n.n.bez.
39.99.20 ↔	Operationen bei kongenitalen Gefässanomalien, n.n.bez.	40.3X.11 ↔	Regionale Lymphadenektomie als selbstständiger Eingriff, zervikal
39.99.22 ↔	Operationen bei kongenitalen Anomalien der A. oder V. pulmonalis oder bei A. lusoria	40.3X.12 ↔	Regionale Lymphadenektomie als selbstständiger Eingriff, axillär
39.99.23 ↔	Operationen bei kongenitalen Anomalien der V. cava	40.3X.13 ↔	Regionale Lymphadenektomie als selbstständiger Eingriff, paraaortal, pelvin, obturatorisch oder iliakal
39.99.24 ↔	Operationen bei kongenitalen Kollateralgefässen und Unifokalisierung	40.3X.14 ↔	Regionale Lymphadenektomie als selbstständiger Eingriff, inguinal, offen chirurgisch
39.99.30 ↔	Katheterinterventioneller Verschluss des Ductus arteriosus Botalli, n.n.bez.	40.3X.15 ↔	Regionale Lymphadenektomie als selbstständiger Eingriff, inguinale, laparoskopisch
39.99.31 ↔	Katheterinterventioneller Verschluss des Ductus arteriosus Botalli, mit Coil	40.3X.16 ↔	Regionale Lymphadenektomie als selbstständiger Eingriff, mediastinal und peribronchial
39.99.32 ↔	Katheterinterventioneller Verschluss des Ductus arteriosus Botalli, mit Amplatz-Ductus-Occluder	40.3X.19 ↔	Regionale Lymphadenektomie als selbstständiger Eingriff, sonstige
39.99.38 ↔	Katheterinterventioneller Verschluss des Ductus arteriosus Botalli, sonstige	40.3X.21 ↔	Regionale Lymphadenektomie im Rahmen eines anderen Eingriffs, zervikal
39.99.39 ↔	Operationen bei sonstigen kongenitalen Gefässanomalien	40.3X.22 ↔	Regionale Lymphadenektomie im Rahmen eines anderen Eingriffs, axillär
40.11.10 ↔	Offene (Inzisions-) Biopsie eines mediastinalen, paraaortalen, iliakalen oder pelvinen Lymphknotens	40.3X.23 ↔	Regionale Lymphadenektomie im Rahmen eines anderen Eingriffs, paraaortal, pelvin oder iliakal
40.11.11 ↔	Offene (Inzisions-) Biopsie eines zervikalen, supraclavikulären, axillären oder inguinalen Lymphknotens	40.3X.24 ↔	Regionale Lymphadenektomie im Rahmen eines anderen Eingriffs, obturatorisch
40.21.00 ↔	Exzision eines tiefen zervikalen Lymphknotens, n.n.bez.	40.3X.25 ↔	Regionale Lymphadenektomie im Rahmen eines anderen Eingriffs, inguinale
40.21.10 ↔	Exzision einzelner Lymphknoten und Lymphgefässe, zervikal, ohne Markierung	40.3X.26 ↔	Regionale Lymphadenektomie im Rahmen eines anderen Eingriffs, mediastinal und peribronchial
40.21.11 ↔	Exzision einzelner Lymphknoten und Lymphgefässe, zervikal, mit Radionuklidmarkierung oder Farbstoffmarkierung (Sentinel-Lymphnodektomie)	40.3X.29 ↔	Regionale Lymphadenektomie im Rahmen eines anderen Eingriffs, sonstige
40.21.99 ↔	Exzision eines tiefen zervikalen Lymphknotens, sonstige	40.40 ↔	Neck dissection, n.n.bez.
40.23.00 ↔	Exzision eines axillären Lymphknotens, n.n.bez.	40.41.00 ↔	Radikale Neck dissection, n.n.bez.
40.23.10 ↔	Exzision eines axillären Lymphknotens, ohne Markierung	40.41.10 ↔	Selektive (funktionelle) Neck dissection, supraomohyoid (Region I-III)
40.23.11 ↔	Exzision eines axillären Lymphknotens, mit Radionuklidmarkierung oder Farbstoffmarkierung (Sentinel-Lymphnodektomie)	40.41.11 ↔	Selektive (funktionelle) Neck dissection, lateral (Region II-IV)
40.23.99 ↔	Exzision eines axillären Lymphknotens, sonstige	40.41.12 ↔	Selektive (funktionelle) Neck dissection, anterolateral (Region I-IV)
40.24.00 ↔	Exzision eines inguinalen Lymphknotens, n.n.bez.	40.41.13 ↔	Selektive (funktionelle) Neck dissection, posterolateral (Region II-V)
40.24.10 ↔	Exzision eines inguinalen Lymphknotens, offen chirurgisch, ohne Markierung	40.41.14 ↔	Selektive (funktionelle) Neck dissection, central (Region VI)
40.24.11 ↔	Exzision eines inguinalen Lymphknotens, offen chirurgisch, mit Radionuklidmarkierung oder Farbstoffmarkierung (Sentinel-Lymphnodektomie)	40.41.20 ↔	Radikale Neck dissection (inkl. modifiziert)
40.24.20 ↔	Exzision eines inguinalen Lymphknotens, laparoskopisch	40.41.21 ↔	Erweiterte radikale Neck dissection
40.24.99 ↔	Exzision eines inguinalen Lymphknotens, sonstige	40.41.99 ↔	Radikale Neck dissection, sonstige
40.29.10 ↔	Exzision eines mediastinalen Lymphknotens, n.n.bez.	40.9X.10 ↔	Anastomose zur Beseitigung eines Lymphödems
40.29.11 ↔	Exzision eines mediastinalen Lymphknotens, offen chirurgisch	40.9X.20 ↔	Inzision einer Lymphozele
40.29.12 ↔	Exzision eines mediastinalen Lymphknotens, thorakoskopisch	44.44 ↔	Katheterembolisation zur Blutstillung in Magen oder Duodenum
40.29.19 ↔	Exzision eines mediastinalen Lymphknotens, sonstige	50.12.00 ↔	Offene Biopsie an der Leber, n.n.bez.
40.29.20 ↔	Exzision eines paraaortalen Lymphknotens	50.12.09 ↔	Offene Biopsie an der Leber, sonstige
40.29.30 ↔	Exzision eines iliakalen Lymphknotens	50.12.11 ↔	Biopsie an der Leber, durch Exzision, offen chirurgisch
40.29.70 ↔	Exzision eines Lymphangioms oder Hygroma cysticum	50.12.12 ↔	Biopsie an der Leber, durch Nadelbiopsie, offen chirurgisch
40.29.80 ↔	Exzision mehrerer abdominaler Lymphknotenstationen (mit Leberbiopsie), n.n.bez.	50.14 ↔	Laparoskopische Leberbiopsie
40.29.81 ↔	Exzision mehrerer abdominaler Lymphknotenstationen (mit Leberbiopsie), offen chirurgisch [Staging-Laparotomie]	53.70 ↔	Operation einer Zwerchfellhernie, abdominaler Zugang, n.n.bez.
		53.71.11 ↔	Operation einer Zwerchfellhernie, abdominaler Zugang, offen chirurgisch, ohne Implantation von Membranen und Netzen
		53.71.21 ↔	Operation einer Zwerchfellhernie, abdominaler Zugang, offen chirurgisch, mit Implantation von Membranen und Netzen

53.72.11 ↔	Operation einer Zwerchfellhernie, laparoskopisch, ohne Implantation von Membranen und Netzen	77.11.11 ↔	Knocheninzision an Skapula und Klavikula, Fremdkörperentfernung
53.72.21 ↔	Operation einer Zwerchfellhernie, laparoskopisch, mit Implantation von Membranen und Netzen	77.11.12 ↔	Knocheninzision an Skapula und Klavikula, Einlage und Entfernung eines Medikamententrägers
53.79 ↔	Operation einer Zwerchfellhernie, abdominaler Zugang, sonstige	77.11.13 ↔	Knocheninzision an Skapula und Klavikula, Drainage
53.80 ↔	Operation einer Zwerchfellhernie, thorakaler und thorakoabdominaler Zugang, n.n.bez.	77.11.20 ↔	Knocheninzision an Rippen und Sternum, Exploration und Knochenbohrung
53.81 ↔	Plikatur des Zwerchfells	77.11.21 ↔	Knocheninzision an Rippen und Sternum, Fremdkörperentfernung
53.82 ↔	Operation einer parasternalen Hernie	77.11.22 ↔	Knocheninzision an Rippen und Sternum, Einlage und Entfernung eines Medikamententrägers
53.83.11 ↔	Operation einer Zwerchfellhernie, thorakaler Zugang, offen chirurgisch, ohne Implantation von Membranen und Netzen	77.11.23 ↔	Knocheninzision an Rippen und Sternum, Drainage
53.83.21 ↔	Operation einer Zwerchfellhernie, thorakaler Zugang, offen chirurgisch, mit Implantation von Membranen und Netzen	77.11.99 ↔	Sonstige Knocheninzision ohne Knochendurchtrennung an Skapula, Klavikula, Rippen und Sternum, sonstige
53.84.11 ↔	Operation einer Zwerchfellhernie, thorakoskopisch, ohne Implantation von Membranen und Netzen	77.21.10 ↔	Keilosteotomie an Skapula
53.84.21 ↔	Operation einer Zwerchfellhernie, thorakoskopisch, mit Implantation von Membranen und Netzen	77.21.11 ↔	Keilosteotomie an Klavikula
53.85.11 ↔	Operation einer Zwerchfellhernie, thorakoabdominaler Zugang, offen chirurgisch, ohne Implantation von Membranen und Netzen	77.21.20 ↔	Keilosteotomie an einer Rippe
53.85.21 ↔	Operation einer Zwerchfellhernie, thorakoabdominaler Zugang, offen chirurgisch, mit Implantation von Membranen und Netzen	77.21.21 ↔	Keilosteotomie am Sternum
53.89 ↔	Operation einer Zwerchfellhernie, thorakaler und thorakoabdominaler Zugang, sonstige	77.31.10 ↔	Sonstige Knochendurchtrennung an Skapula
53.9 ↔	Operation einer Hernie, sonstige	77.31.11 ↔	Sonstige Knochendurchtrennung an Klavikula
54.11 ↔	Probelaparotomie	77.40.20 ↔	Knochenbiopsie, ohne Angabe der Lokalisation, Offene Knochenbiopsie
54.21.10 ↔	Laparoskopie, Diagnostische Laparoskopie	77.40.99 ↔	Knochenbiopsie, ohne Angabe der Lokalisation, sonstige
54.99.31 ↔	Debulking über Laparotomie	77.41.00 ↔	Knochenbiopsie von Skapula, Klavikula, Rippen und Sternum, n.n.bez.
54.99.40 ↔	Revision einer kutaneoperitonealen Fistel (Katheterverweilsystem)	77.41.20 ↔	Knochenbiopsie von Skapula, Klavikula, Rippen und Sternum, Offene Knochenbiopsie
54.99.50 ↔	Anlegen eines temporären Bauchwandverschlusses	77.41.99 ↔	Knochenbiopsie von Skapula, Klavikula, Rippen und Sternum, sonstige
54.99.60 ↔	Lumbotomie	77.42.00 ↔	Knochenbiopsie am Humerus, n.n.bez.
54.99.61 ↔	Relumbotomie	77.42.20 ↔	Knochenbiopsie am Humerus, Offene Knochenbiopsie
54.99.81 ↔	Revision ohne Ersatz von Kathetern sowie automatischer, programmierbarer und wiederaufladbarer Pumpe zur kontinuierlichen Aszitesdrainage	77.42.99 ↔	Knochenbiopsie am Humerus, sonstige
54.99.82 ↔	Behebung einer mechanischen Obstruktion von Kathetern einer automatischen, programmierbaren und wiederaufladbaren Pumpe zur kontinuierlichen Aszitesdrainage	77.43.00 ↔	Knochenbiopsie an Radius und Ulna, n.n.bez.
54.99.84 ↔	Wechsel der Katheter einer automatischen, programmierbaren und wiederaufladbaren Pumpe zur kontinuierlichen Aszitesdrainage	77.43.20 ↔	Knochenbiopsie an Radius und Ulna, Offene Knochenbiopsie
54.A1 ↔	Exzision und Destruktion von retroperitoneal gelegenen Gewebe	77.43.99 ↔	Knochenbiopsie an Radius und Ulna, sonstige
76.11.00 ↔	Biopsie an Gesichtsschädelknochen, n.n.bez.	77.44.00 ↔	Knochenbiopsie an Karpalia und Metakarpalia, n.n.bez.
76.11.11 ↔	Offene Biopsie (mit Inzision) an Gesichtsschädelknochen	77.44.20 ↔	Knochenbiopsie an Karpalia und Metakarpalia, Offene Knochenbiopsie
76.11.99 ↔	Biopsie an Gesichtsschädelknochen, sonstige	77.44.99 ↔	Knochenbiopsie an Karpalia und Metakarpalia, sonstige
76.19.11 ↔	Offene Biopsie (mit Inzision) am Kiefergelenk	77.45.00 ↔	Knochenbiopsie am Femur, n.n.bez.
76.19.12 ↔	Arthroskopische Biopsie am Kiefergelenk	77.45.20 ↔	Knochenbiopsie am Femur, Offene Knochenbiopsie
77.01.00 ↔	Sequestrektomie an Skapula, Klavikula, Rippen und Sternum, n.n.bez.	77.45.99 ↔	Knochenbiopsie am Femur, sonstige
77.01.10 ↔	Sequestrektomie an Skapula und Klavikula, ohne Einlage eines Medikamententrägers	77.46.00 ↔	Knochenbiopsie an der Patella, n.n.bez.
77.01.11 ↔	Sequestrektomie an Skapula und Klavikula, mit Einlage eines Medikamententrägers	77.46.20 ↔	Knochenbiopsie an der Patella, Offene Knochenbiopsie
77.01.20 ↔	Sequestrektomie an Rippen und Sternum, ohne Einlage eines Medikamententrägers	77.46.99 ↔	Knochenbiopsie an der Patella, sonstige
77.01.21 ↔	Sequestrektomie an Rippen und Sternum, mit Einlage eines Medikamententrägers	77.47.00 ↔	Knochenbiopsie an Tibia und Fibula, n.n.bez.
77.01.99 ↔	Sequestrektomie an Skapula, Klavikula, Rippen und Sternum, sonstige	77.47.20 ↔	Knochenbiopsie an Tibia und Fibula, Offene Knochenbiopsie
77.11.10 ↔	Knocheninzision an Skapula und Klavikula, Exploration und Knochenbohrung	77.47.99 ↔	Knochenbiopsie an Tibia und Fibula, sonstige
		77.48.00 ↔	Knochenbiopsie an Tarsalia und Metatarsalia, n.n.bez.
		77.48.20 ↔	Knochenbiopsie an Tarsalia und Metatarsalia, Offene Knochenbiopsie
		77.48.99 ↔	Knochenbiopsie an Tarsalia und Metatarsalia, sonstige
		77.49.00 ↔	Knochenbiopsie an anderen näher bezeichneten Knochen, ausser Gesichtsschädelknochen, n.n.bez.
		77.49.41 ↔	Knochenbiopsie an anderen näher bezeichneten Knochen, ausser Gesichtsschädelknochen, Knochenbiopsie an Phalangen des Fusses, Offene Knochenbiopsie
		77.49.91 ↔	Knochenbiopsie an anderen näher bezeichneten Knochen, ausser Gesichtsschädelknochen, Offene Knochenbiopsie



77.49.99 ↔ Knochenbiopsie an anderen näher bezeichneten Knochen, ausser Gesichtsschädelknochen, sonstige	78.13.20 ↔ Geschlossene Reposition einer Ulnafraktur mit Knochenfixation durch Fixateur externe
77.61.10 ↔ Lokale Resektion von Knochenläsion oder -gewebe an Skapula und Klavikula	78.13.99 ↔ Anlegen eines Fixateur externe an Radius und Ulna (inkl. Reposition von Frakturen), sonstige
77.61.11 ↔ Lokale Resektion von Knochenläsion oder -gewebe an einer Rippe	78.14.10 ↔ Geschlossene Reposition einer Fraktur an Karpalia und Metakarpalia mit Knochenfixation durch Fixateur externe
77.61.12 ↔ Lokale Resektion von Knochenläsion oder -gewebe am Sternum	78.14.11 ↔ Offene Reposition einer Fraktur an Karpalia und Metakarpalia mit Knochenfixation durch Fixateur externe
77.61.20 ↔ Débridement an Skapula und Klavikula	78.14.99 ↔ Anlegen eines Fixateur externe an Karpalia und Metakarpalia (inkl. Reposition von Frakturen), sonstige
77.81.11 ↔ Sonstige partielle Knochenresektion an einer Rippe	78.15.10 ↔ Offene Reposition einer Schenkelhalsfraktur und proximalen Femurfraktur mit Knochenfixation durch Fixateur externe
77.81.12 ↔ Sonstige partielle Knochenresektion am Sternum	78.15.20 ↔ Offene Reposition einer Femurschaftfraktur mit Knochenfixation durch Fixateur externe
77.91.11 ↔ Totale Resektion einer Rippe	78.15.30 ↔ Geschlossene Reposition einer distalen Femurfraktur mit Knochenfixation durch Fixateur externe
77.91.12 ↔ Totale Resektion einer Halsrippe	78.15.31 ↔ Offene Reposition einer distalen Femurfraktur mit Knochenfixation durch Fixateur externe
77.91.13 ↔ Totale Resektion des Sternums	78.15.40 ↔ Geschlossene Reposition einer sonstigen Femurfraktur mit Knochenfixation durch Fixateur externe
78.11.10 ↔ Geschlossene Reposition einer Fraktur von Skapula und Klavikula mit Knochenfixation durch Fixateur externe	78.15.99 ↔ Anlegen eines Fixateur externe am Femur (inkl. Reposition von Frakturen), sonstige
78.11.10 ↔ Geschlossene Reposition einer Fraktur von Skapula und Klavikula mit Knochenfixation durch Fixateur externe	78.16.10 ↔ Geschlossene Reposition einer Fraktur der Patella mit Knochenfixation durch Fixateur externe
78.11.11 ↔ Offene Reposition einer einfachen Fraktur von Skapula und Klavikula mit Knochenfixation durch Fixateur externe	78.16.11 ↔ Offene Reposition einer Fraktur der Patella mit Knochenfixation durch Fixateur externe
78.11.11 ↔ Offene Reposition einer einfachen Fraktur von Skapula und Klavikula mit Knochenfixation durch Fixateur externe	78.16.99 ↔ Anlegen eines Fixateur externe an der Patella (inkl. Reposition von Frakturen), sonstige
78.11.12 ↔ Offene Reposition einer Mehrfragmentfraktur von Klavikula und Skapula mit Knochenfixation durch Fixateur externe	78.17.10 ↔ Geschlossene Reposition einer Fraktur der proximalen Tibia mit Knochenfixation durch Fixateur externe
78.11.12 ↔ Offene Reposition einer Mehrfragmentfraktur von Klavikula und Skapula mit Knochenfixation durch Fixateur externe	78.17.11 ↔ Offene Reposition einer einfachen Fraktur der proximalen Tibia mit Knochenfixation durch Fixateur externe
78.11.20 ↔ Geschlossene Reposition einer Fraktur von Rippen und Sternum mit Knochenfixation durch Fixateur externe	78.17.12 ↔ Offene Reposition einer Mehrfragmentfraktur der proximalen Tibia mit Knochenfixation durch Fixateur externe
78.11.20 ↔ Geschlossene Reposition einer Fraktur von Rippen und Sternum mit Knochenfixation durch Fixateur externe	78.17.13 ↔ Offene Reposition einer einfachen Tibiaschaftfraktur mit Knochenfixation durch Fixateur externe
78.11.21 ↔ Offene Reposition einer Fraktur von Rippen und Sternum mit Knochenfixation durch Fixateur externe	78.17.14 ↔ Offene Reposition einer einfachen Fraktur der distalen Tibia mit Knochenfixation durch Fixateur externe
78.11.21 ↔ Offene Reposition einer Fraktur von Rippen und Sternum mit Knochenfixation durch Fixateur externe	78.17.15 ↔ Geschlossene Reposition einer sonstigen Tibiafraktur mit Knochenfixation durch Fixateur externe
78.11.99 ↔ Anlegen eines Fixateur externe an Skapula, Klavikula, Rippen und Sternum (inkl. Reposition von Frakturen), sonstige	78.17.16 ↔ Offene Reposition einer Mehrfragmentfraktur sonstiger Teile der Tibia mit Knochenfixation durch Fixateur externe
78.12.10 ↔ Geschlossene Reposition einer proximalen Humerusfraktur mit Knochenfixation durch Fixateur externe	78.17.20 ↔ Offene Reposition einer einfachen Fraktur der proximalen Fibula mit Knochenfixation durch Fixateur externe
78.12.10 ↔ Geschlossene Reposition einer proximalen Humerusfraktur mit Knochenfixation durch Fixateur externe	78.17.21 ↔ Offene Reposition einer Mehrfragmentfraktur der proximalen Fibula mit Knochenfixation durch Fixateur externe
78.12.11 ↔ Offene Reposition einer proximalen Humerusfraktur mit Knochenfixation durch Fixateur externe	78.17.22 ↔ Offene Reposition einer einfachen Fraktur des Fibulaschafts mit Knochenfixation durch Fixateur externe
78.12.11 ↔ Offene Reposition einer proximalen Humerusfraktur mit Knochenfixation durch Fixateur externe	78.17.23 ↔ Offene Reposition einer Mehrfragmentfraktur des Fibulaschafts mit Knochenfixation durch Fixateur externe
78.12.90 ↔ Geschlossene Reposition einer sonstigen Humerusfraktur mit Knochenfixation durch Fixateur externe	78.17.24 ↔ Geschlossene Reposition einer distalen Fibulafraktur mit Knochenfixation durch Fixateur externe
78.12.91 ↔ Offene Reposition einer sonstigen Humerusfraktur mit Knochenfixation durch Fixateur externe	78.17.25 ↔ Offene Reposition einer einfachen Fraktur der distalen Fibula mit Knochenfixation durch Fixateur externe
78.12.99 ↔ Anlegen eines Fixateur externe am Humerus (inkl. Reposition von Frakturen), sonstige	
78.13.10 ↔ Geschlossene Reposition einer distalen Radiusfraktur mit Knochenfixation durch Fixateur externe	
78.13.11 ↔ Geschlossene Reposition einer sonstigen Radiusfraktur mit Knochenfixation durch Fixateur externe	
78.13.12 ↔ Offene Reposition einer distalen Radiusfraktur mit Knochenfixation durch Fixateur externe	
78.13.13 ↔ Offene Reposition einer sonstigen Radiusfraktur mit Knochenfixation durch Fixateur externe	

78.17.26 ↔	Offene Reposition einer Mehrfragmentfraktur der distalen Fibula mit Knochenfixation durch Fixateur externe	78.59.90 ↔	Revision von Osteosynthesematerial ohne Materialersatz an anderen näher bezeichneten Knochen, ausser Gesichtsschädelknochen
78.17.27 ↔	Geschlossene Reposition einer sonstigen Fibulafaktur mit Knochenfixation durch Fixateur externe	78.59.99 ↔	Innere Knochenfixation ohne Reposition der Fraktur an anderen näher bezeichneten Knochen, ausser Gesichtsschädelknochen, sonstige
78.17.99 ↔	Anlegen eines Fixateur externe an Tibia und Fibula (inkl. Reposition von Frakturen), sonstige	78.61.05 ↔	Knochenimplantatentfernung an Skapula, Klavikula, Rippen und Sternum, Entfernung eines Knochen(teil)ersatzes an Skapula, Klavikula, Rippen und Sternum
78.18.10 ↔	Geschlossene Reposition einer Kalkaneusfraktur mit Knochenfixation durch Fixateur externe	78.61.11 ↔	Knochenimplantatentfernung an Rippen und Sternum
78.18.11 ↔	Geschlossene Reposition einer Fraktur sonstiger Tarsalia und Metatarsalia mit Knochenfixation durch Fixateur externe	78.91 ↔	Einsetzen eines Knochenwachstumsstimulators an Skapula, Klavikula, Rippen und Sternum
78.18.12 ↔	Offene Reposition einer einfachen Fraktur an sonstigen Tarsalia und Metatarsalia mit Knochenfixation durch Fixateur externe	78.97 ↔	Einsetzen eines Knochenwachstumsstimulators an Tibia und Fibula
78.18.13 ↔	Offene Reposition einer Fraktur an Kalkaneus und Talus mit Knochenfixation durch Fixateur externe	78.99 ↔	Einsetzen eines Knochenwachstumsstimulators an anderen näher bezeichneten Knochen, ausser Gesichtsschädelknochen
78.18.14 ↔	Offene Reposition einer Mehrfragmentfraktur an sonstigen Tarsalia mit Knochenfixation durch Fixateur externe	79.19.10 ↔	Geschlossene Reposition einer Fraktur von Klavikula und Skapula mit innerer Knochenfixation
78.18.15 ↔	Offene Reposition einer Mehrfragmentfraktur an Metatarsalia mit Knochenfixation durch Fixateur externe	79.19.11 ↔	Geschlossene Reposition einer Fraktur von Rippen mit innerer Fixation
78.18.99 ↔	Anlegen eines Fixateur externe an Tarsalia und Metatarsalia (inkl. Reposition von Frakturen), sonstige	79.19.12 ↔	Geschlossene Reposition einer Fraktur von Sternum mit innerer Fixation
78.19.10 ↔	Geschlossene Reposition einer Fraktur von Phalangen der Hand mit Knochenfixation durch Fixateur externe	79.39.10 ↔	Offene Reposition einer einfachen Fraktur von Klavikula und Skapula mit innerer Knochenfixation
78.19.11 ↔	Offene Reposition einer Fraktur von Phalangen der Hand mit Knochenfixation durch Fixateur externe	79.39.11 ↔	Offene Reposition einer Mehrfragmentfraktur von Klavikula und Skapula mit innerer Knochenfixation
78.19.20 ↔	Geschlossene Reposition einer Fraktur des Beckens mit Knochenfixation durch Fixateur externe	79.39.12 ↔	Offene Reposition einer einfachen Fraktur von Rippen mit innerer Fixation
78.19.21 ↔	Offene Reposition einer Fraktur des Acetabulums mit Knochenfixation / Transfixation durch Fixateur externe	79.39.13 ↔	Offene Reposition einer einfachen Fraktur von Sternum mit innerer Fixation
78.19.22 ↔	Offene Reposition einer Fraktur sonstiger Teile des Beckens mit Knochenfixation durch Fixateur externe	79.39.14 ↔	Offene Reposition einer Mehrfragmentfraktur von Rippen mit innerer Fixation
78.19.30 ↔	Geschlossene Reposition einer Fraktur von Phalangen des Fusses mit Knochenfixation durch Fixateur externe	79.39.15 ↔	Offene Reposition einer Mehrfragmentfraktur von Sternum mit innerer Fixation
78.19.31 ↔	Offene Reposition einer Fraktur von Phalangen des Fusses mit Knochenfixation durch Fixateur externe	7A.11.12 ↔	Knochenbiopsie an der Wirbelsäule, offen chirurgisch
78.19.90 ↔	Geschlossene Reposition einer Fraktur sonstiger bezeichneter Knochen mit Knochenfixation durch Fixateur externe	7A.12.21 ↔	Gelenkbiopsie an der Wirbelsäule
78.19.91 ↔	Offene Reposition einer Fraktur sonstiger bezeichneter Knochen mit Knochenfixation durch Fixateur externe	7A.23 ↔	Knocheninzision an der Wirbelsäule
78.19.99 ↔	Anlegen eines Fixateur externe an andere näher bezeichnete Knochen, ausser Gesichtsschädelknochen (Inkl. Reposition von Frakturen), sonstige	7A.25 ↔	Lokale Exzision von Knochenläsion oder -gewebe am Wirbel
78.41.20 ↔	Sonstige plastische Rekonstruktion an Rippen und Sternum	7A.A2 ↔	Implantation von mitwachsenden oder expandierenden Systemen, Wirbelsäule
78.41.30 ↔	Sonstige plastische Rekonstruktion an Skapula, Klavikula, Rippen und Sternum, Implantation von vertikalen expandierbaren prothetischen Titanrippen [VEPTR]	80.31.00 ↔	Gelenkbiopsie an der Schulter, n.n.bez.
78.51.00 ↔	Innere Knochenfixation ohne Reposition der Fraktur an Skapula, Klavikula, Rippen und Sternum, n.n.bez.	80.31.20 ↔	Arthroskopische Gelenkbiopsie an der Schulter
78.51.10 ↔	Revision von Osteosynthesematerial ohne Materialersatz an Skapula, Klavikula, Rippen und Sternum	80.31.30 ↔	Offene Gelenkbiopsie an der Schulter
78.51.99 ↔	Innere Knochenfixation ohne Reposition der Fraktur an Skapula, Klavikula, Rippen und Sternum, sonstige	80.31.99 ↔	Gelenkbiopsie an der Schulter, sonstige
78.59.00 ↔	Innere Knochenfixation ohne Reposition der Fraktur an anderen näher bezeichneten Knochen, ausser Gesichtsschädelknochen, n.n.bez.	80.32.00 ↔	Gelenkbiopsie am Ellenbogen, n.n.bez.
		80.32.20 ↔	Arthroskopische Gelenkbiopsie am Ellenbogen
		80.32.30 ↔	Offene Gelenkbiopsie am Ellenbogen
		80.32.99 ↔	Gelenkbiopsie am Ellenbogen, sonstige
		80.33.00 ↔	Gelenkbiopsie am Handgelenk, n.n.bez.
		80.33.20 ↔	Arthroskopische Gelenkbiopsie am Handgelenk
		80.33.30 ↔	Offene Gelenkbiopsie am Handgelenk
		80.33.99 ↔	Gelenkbiopsie am Handgelenk, sonstige
		80.34.00 ↔	Gelenkbiopsie an Hand und Finger, n.n.bez.
		80.34.20 ↔	Arthroskopische Gelenkbiopsie an Hand und Finger
		80.34.30 ↔	Offene Gelenkbiopsie an Hand und Finger
		80.34.99 ↔	Gelenkbiopsie an Hand und Finger, sonstige
		80.36.00 ↔	Gelenkbiopsie am Knie, n.n.bez.
		80.36.20 ↔	Arthroskopische Gelenkbiopsie am Knie
		80.36.30 ↔	Offene Gelenkbiopsie am Knie
		80.36.99 ↔	Gelenkbiopsie am Knie, sonstige
		80.37.00 ↔	Gelenkbiopsie am Sprunggelenk, n.n.bez.
		80.37.20 ↔	Arthroskopische Gelenkbiopsie am Sprunggelenk
		80.37.30 ↔	Offene Gelenkbiopsie am Sprunggelenk
		80.37.99 ↔	Gelenkbiopsie am Sprunggelenk, sonstige
		80.38.00 ↔	Gelenkbiopsie an Fuss und Zehen, n.n.bez.
		80.38.20 ↔	Arthroskopische Gelenkbiopsie an Fuss und Zehen

80.38.30 ↔ Offene Gelenkbiopsie an Fuss und Zehen	83.14.14 ↔ Fasziotomie oder Aponeurotomie, Brustwand, Bauch und Rücken
80.38.99 ↔ Gelenkbiopsie an Fuss und Zehen, sonstige	83.14.15 ↔ Fasziotomie oder Aponeurotomie, Leisten- und Genitalregion und Gesäss
80.39.00 ↔ Gelenkbiopsie an anderer bezeichneter Lokalisation, n.n.bez.	83.14.16 ↔ Fasziotomie oder Aponeurotomie, Untere Extremität
80.39.21 ↔ Arthroskopische Gelenkbiopsie am Sternoklavikulargelenk	83.19.10 ↔ Durchtrennung eines Muskels, Kopf und Hals
80.39.29 ↔ Sonstige arthroskopische Gelenkbiopsie an anderer bezeichneter Lokalisation	83.19.11 ↔ Durchtrennung eines Muskels, Schulter und Axilla
80.39.30 ↔ Offene Gelenkbiopsie an anderer bezeichneter Lokalisation	83.19.12 ↔ Durchtrennung eines Muskels, Oberarm und Ellenbogen
80.39.99 ↔ Gelenkbiopsie an anderer, bezeichneter Lokalisation, sonstige	83.19.13 ↔ Durchtrennung eines Muskels, Unterarm
83.02.10 ↔ Myotomie, Kopf und Hals	83.19.14 ↔ Durchtrennung eines Muskels, Brustwand, Bauch und Rücken
83.02.11 ↔ Myotomie, Schulter und Axilla	83.19.15 ↔ Durchtrennung eines Muskels, Leisten- und Genitalregion und Gesäss
83.02.12 ↔ Myotomie, Oberarm und Ellenbogen	83.19.16 ↔ Durchtrennung eines Muskels, Untere Extremität
83.02.13 ↔ Myotomie, Unterarm	83.19.20 ↔ Desinsertion von Muskel, Sehne und Faszie, Kopf und Hals
83.02.14 ↔ Myotomie, Brustwand, Bauch und Rücken	83.19.21 ↔ Desinsertion von Muskel, Sehne und Faszie, Schulter und Axilla
83.02.15 ↔ Myotomie, Leisten- und Genitalregion und Gesäss	83.19.22 ↔ Desinsertion von Muskel, Sehne und Faszie, Oberarm und Ellenbogen
83.02.16 ↔ Myotomie, Untere Extremität	83.19.23 ↔ Desinsertion von Muskel, Sehne und Faszie, Unterarm
83.02.19 ↔ Myotomie, Andere Lokalisation	83.19.24 ↔ Desinsertion von Muskel, Sehne und Faszie, Brustwand, Bauch und Rücken
83.03.10 ↔ Bursotomie, Kopf und Hals	83.19.25 ↔ Desinsertion von Muskel, Sehne und Faszie, Leisten- und Genitalregion und Gesäss
83.03.11 ↔ Bursotomie, Schulter und Axilla	83.19.26 ↔ Desinsertion von Muskel, Sehne und Faszie, Untere Extremität
83.03.12 ↔ Bursotomie, Oberarm und Ellenbogen	83.21.11 ↔ Offene Biopsie an den Weichteilen
83.03.13 ↔ Bursotomie, Unterarm	83.21.21 ↔ Offene Biopsie am Muskel
83.03.14 ↔ Bursotomie, Brustwand, Bauch und Rücken	83.21.30 ↔ Biopsie an den Weichteilen, Biopsie an einem Schleimbeutel
83.03.15 ↔ Bursotomie, Leisten- und Genitalregion und Gesäss	83.31.10 ↔ Exzision einer Läsion an einer Sehnscheide, Kopf und Hals
83.03.16 ↔ Bursotomie, Untere Extremität	83.31.11 ↔ Exzision einer Läsion an einer Sehnscheide, Schulter und Axilla
83.03.19 ↔ Bursotomie, Andere Lokalisation	83.31.12 ↔ Exzision einer Läsion an einer Sehnscheide, Oberarm und Ellenbogen
83.09.10 ↔ Fremdkörperentfernung aus Muskel, Sehne oder Faszie, Kopf und Hals	83.31.13 ↔ Exzision einer Läsion an einer Sehnscheide, Unterarm
83.09.11 ↔ Fremdkörperentfernung aus Muskel, Sehne oder Faszie, Schulter und Axilla	83.31.14 ↔ Exzision einer Läsion an einer Sehnscheide, Brustwand, Bauch und Rücken
83.09.12 ↔ Fremdkörperentfernung aus Muskel, Sehne oder Faszie, Oberarm und Ellenbogen	83.31.15 ↔ Exzision einer Läsion an einer Sehnscheide, Leisten- und Genitalregion und Gesäss
83.09.13 ↔ Fremdkörperentfernung aus Muskel, Sehne oder Faszie, Unterarm	83.31.16 ↔ Exzision einer Läsion an einer Sehnscheide, Untere Extremität
83.09.14 ↔ Fremdkörperentfernung aus Muskel, Sehne oder Faszie, Brustwand, Bauch und Rücken	83.32.10 ↔ Exzision einer Läsion an einem Muskel, Kopf und Hals
83.09.15 ↔ Fremdkörperentfernung aus Muskel, Sehne oder Faszie, Leisten- und Genitalregion und Gesäss	83.32.11 ↔ Exzision einer Läsion an einem Muskel, Schulter und Arm
83.09.16 ↔ Fremdkörperentfernung aus Muskel, Sehne oder Faszie, Untere Extremität	83.32.12 ↔ Exzision einer Läsion an einem Muskel, Brustwand, Bauch und Rücken
83.09.19 ↔ Fremdkörperentfernung aus Muskel, Sehne oder Faszie, Andere Lokalisation	83.32.13 ↔ Exzision einer Läsion an einem Muskel, Leisten- und Genitalregion und Gesäss
83.11 ↔ Tenotomie der Achillessehne	83.32.14 ↔ Exzision einer Läsion an einem Muskel, Untere Extremität
83.12 ↔ Tenotomie der Hüft-Adduktoren	83.32.19 ↔ Exzision einer Läsion an einem Muskel, Andere Lokalisation
83.13.10 ↔ Inzision einer Sehne, Kopf und Hals	83.39.10 ↔ Exzision einer Läsion an einer Sehne, Kopf und Hals
83.13.11 ↔ Inzision einer Sehne, Schulter und Axilla	83.39.11 ↔ Exzision einer Läsion an einer Sehne, Schulter und Arm
83.13.12 ↔ Inzision einer Sehne, Oberarm und Ellenbogen	83.39.12 ↔ Exzision einer Läsion an anderen Weichteilen, Exzision einer Läsion an einer Sehne, Brustwand, Bauch und Rücken
83.13.13 ↔ Inzision einer Sehne, Unterarm	83.39.13 ↔ Exzision einer Läsion an einer Sehne, Leisten- und Genitalregion und Gesäss
83.13.14 ↔ Inzision einer Sehne, Brustwand, Bauch und Rücken	83.39.14 ↔ Exzision einer Läsion an einer Sehne, Untere Extremität
83.13.15 ↔ Inzision einer Sehne, Leisten- und Genitalregion und Gesäss	83.39.20 ↔ Exzision einer Läsion an einer Faszie, Kopf und Hals
83.13.16 ↔ Inzision einer Sehne, Untere Extremität	
83.13.20 ↔ Durchtrennung einer Sehne, Kopf und Hals	
83.13.21 ↔ Durchtrennung einer Sehne, Schulter und Axilla	
83.13.22 ↔ Durchtrennung einer Sehne, Oberarm und Ellenbogen	
83.13.23 ↔ Durchtrennung einer Sehne, Unterarm	
83.13.24 ↔ Durchtrennung einer Sehne, Brustwand, Bauch und Rücken	
83.13.25 ↔ Durchtrennung einer Sehne, Leisten- und genitalregion und Gesäss	
83.13.26 ↔ Durchtrennung einer Sehne, Untere Extremität	
83.14.10 ↔ Fasziotomie oder Aponeurotomie, Kopf und Hals	
83.14.11 ↔ Fasziotomie oder Aponeurotomie, Schulter und Axilla	
83.14.12 ↔ Fasziotomie oder Aponeurotomie, Oberarm und Ellenbogen	
83.14.13 ↔ Fasziotomie oder Aponeurotomie, Unterarm	

83.39.21 ↔	Exzision einer Läsion an einer Faszie, Schulter und Arm	83.49.36 ↔	Sonstige Exzision von Weichteilen, Untere Extremität
83.39.22 ↔	Exzision einer Läsion an einer Faszie, Brustwand, Bauch und Rücken	83.49.39 ↔	Sonstige Exzision von Weichteilen, Andere Lokalisation
83.39.23 ↔	Exzision einer Läsion an einer Faszie, Leisten- und Genitalregion und Gesäss	83.5X.10 ↔	Bursektomie, Kopf und Hals
83.39.24 ↔	Exzision einer Läsion an einer Faszie, Untere Extremität	83.5X.11 ↔	Bursektomie, Schulter und Axilla
83.41 ↔	Exzision einer Sehne zur Transplantation	83.5X.12 ↔	Bursektomie, Oberarm und Ellenbogen
83.42.10 ↔	Sonstige Tenonektomie, Kopf und Hals	83.5X.13 ↔	Bursektomie, Unterarm
83.42.11 ↔	Sonstige Tenonektomie, Schulter und Axilla	83.5X.14 ↔	Bursektomie, Brustwand, Bauch und Rücken
83.42.12 ↔	Sonstige Tenonektomie, Oberarm und Ellenbogen	83.5X.15 ↔	Bursektomie, Leisten- und Genitalregion und Gesäss
83.42.13 ↔	Sonstige Tenonektomie, Unterarm	83.5X.16 ↔	Bursektomie, Untere Extremität
83.42.14 ↔	Sonstige Tenonektomie, Brustwand, Bauch und Rücken	83.5X.19 ↔	Bursektomie, Andere Lokalisation
83.42.15 ↔	Sonstige Tenonektomie, Leisten- und Genitalregion und Gesäss	83.61.11 ↔	Naht einer Sehnenscheide, Schulter und Axilla
83.42.16 ↔	Sonstige Tenonektomie, Untere Extremität	83.61.12 ↔	Naht einer Sehnenscheide, Oberarm und Ellenbogen
83.42.19 ↔	Sonstige Tenonektomie, Andere Lokalisation	83.61.13 ↔	Naht einer Sehnenscheide, Unterarm
83.44.00 ↔	Sonstige Fasziektomie, n.n.bez.	83.61.14 ↔	Naht einer Sehnenscheide, Brustwand, Bauch und Rücken
83.44.10 ↔	Sonstige Fasziektomie, Kopf und Hals	83.61.15 ↔	Naht einer Sehnenscheide, Leisten- und Genitalregion und Gesäss
83.44.11 ↔	Sonstige Fasziektomie, Schulter und Axilla	83.61.16 ↔	Naht einer Sehnenscheide, Untere Extremität
83.44.12 ↔	Sonstige Fasziektomie, Oberarm und Ellenbogen	83.61.19 ↔	Naht einer Sehnenscheide, Andere Lokalisation
83.44.13 ↔	Sonstige Fasziektomie, Unterarm	83.62.10 ↔	Sekundäre Naht einer Sehne, Kopf und Hals
83.44.14 ↔	Sonstige Fasziektomie, Brustwand, Bauch und Rücken	83.62.11 ↔	Sekundäre Naht einer Sehne, Schulter und Axilla
83.44.15 ↔	Sonstige Fasziektomie, Leisten- und Genitalregion und Gesäss	83.62.12 ↔	Sekundäre Naht einer Sehne, Oberarm und Ellenbogen
83.44.16 ↔	Sonstige Fasziektomie, Untere Extremität	83.62.13 ↔	Sekundäre Naht einer Sehne, Unterarm
83.44.19 ↔	Sonstige Fasziektomie, Andere Lokalisation	83.62.14 ↔	Sekundäre Naht einer Sehne, Brustwand, Bauch und Rücken
83.44.99 ↔	Sonstige Fasziektomie, sonstige	83.62.15 ↔	Sekundäre Naht einer Sehne, Leisten- und Genitalregion und Gesäss
83.45.10 ↔	Sonstige Myektomie, Kopf und Hals	83.62.16 ↔	Sekundäre Naht einer Sehne, Untere Extremität
83.45.11 ↔	Sonstige Myektomie, Schulter und Axilla	83.62.19 ↔	Sekundäre Naht einer Sehne, Andere Lokalisation
83.45.12 ↔	Sonstige Myektomie, Oberarm und Ellenbogen	83.64.10 ↔	Sonstige Naht einer Sehne, Kopf und Hals
83.45.13 ↔	Sonstige Myektomie, Unterarm	83.64.11 ↔	Sonstige Naht einer Sehne, Schulter und Axilla
83.45.14 ↔	Sonstige Myektomie, Brustwand, Bauch und Rücken	83.64.12 ↔	Sonstige Naht einer Sehne, Oberarm und Ellenbogen
83.45.15 ↔	Sonstige Myektomie, Leisten- und Genitalregion und Gesäss	83.64.13 ↔	Sonstige Naht einer Sehne, Unterarm
83.45.16 ↔	Sonstige Myektomie, Untere Extremität	83.64.14 ↔	Sonstige Naht einer Sehne, Brustwand, Bauch und Rücken
83.45.19 ↔	Sonstige Myektomie, Andere Lokalisation	83.64.15 ↔	Sonstige Naht einer Sehne, Leisten- und Genitalregion und Gesäss
83.49.10 ↔	Exzision einer Sehnenscheide, Kopf und Hals	83.64.16 ↔	Sonstige Naht einer Sehne, Untere Extremität
83.49.11 ↔	Exzision einer Sehnenscheide, Schulter und Axilla	83.64.19 ↔	Sonstige Naht einer Sehne, Andere Lokalisation
83.49.12 ↔	Exzision einer Sehnenscheide, Oberarm und Ellenbogen	83.65.10 ↔	Sonstige Naht an Muskel oder Faszie, Kopf und Hals
83.49.13 ↔	Exzision einer Sehnenscheide, Unterarm	83.65.11 ↔	Sonstige Naht an Muskel oder Faszie, Schulter und Axilla
83.49.14 ↔	Exzision einer Sehnenscheide, Brustwand und Rücken	83.65.12 ↔	Sonstige Naht an Muskel oder Faszie, Oberarm und Ellenbogen
83.49.15 ↔	Exzision einer Sehnenscheide, Leisten- und Genitalregion und Gesäss	83.65.13 ↔	Sonstige Naht an Muskel oder Faszie, Unterarm
83.49.16 ↔	Exzision einer Sehnenscheide, Untere Extremität	83.65.14 ↔	Sonstige Naht an Muskel oder Faszie, Brustwand, Bauch und Rücken
83.49.20 ↔	Kompartimentresektion, Kopf und Hals	83.65.15 ↔	Sonstige Naht an Muskel oder Faszie, Leisten- und Genitalregion und Gesäss
83.49.21 ↔	Kompartimentresektion, Schulter und Axilla	83.65.16 ↔	Sonstige Naht an Muskel oder Faszie, Untere Extremität
83.49.22 ↔	Kompartimentresektion, Oberarm und Ellenbogen	83.72.10 ↔	Sehnenrückverlagerung, Kopf und Hals
83.49.23 ↔	Kompartimentresektion, Unterarm	83.72.11 ↔	Sehnenrückverlagerung, Schulter und Axilla
83.49.24 ↔	Kompartimentresektion, Brustwand, Bauch und Rücken	83.72.12 ↔	Sehnenrückverlagerung, Oberarm und Ellenbogen
83.49.25 ↔	Kompartimentresektion, Leisten- und Genitalregion und Gesäss	83.72.13 ↔	Sehnenrückverlagerung, Unterarm
83.49.26 ↔	Kompartimentresektion, Untere Extremität	83.72.14 ↔	Sehnenrückverlagerung, Brustwand, Bauch und Rücken
83.49.29 ↔	Kompartimentresektion, Andere Lokalisation	83.72.15 ↔	Sehnenrückverlagerung, Leisten- und Genitalregion und Gesäss
83.49.30 ↔	Sonstige Exzision von Weichteilen, Kopf und Hals	83.72.16 ↔	Sehnenrückverlagerung, Untere Extremität
83.49.31 ↔	Sonstige Exzision von Weichteilen, Schulter und Axilla	83.73.10 ↔	Reinsertion einer Sehne, Kopf und Hals
83.49.32 ↔	Sonstige Exzision von Weichteilen, Oberarm und Ellenbogen	83.73.11 ↔	Reinsertion einer Sehne, Schulter und Axilla
83.49.33 ↔	Sonstige Exzision von Weichteilen, Unterarm	83.73.12 ↔	Reinsertion einer Sehne, Oberarm und Ellenbogen
83.49.34 ↔	Sonstige Exzision von Weichteilen, Brustwand, Bauch und Rücken	83.73.13 ↔	Reinsertion einer Sehne, Unterarm
83.49.35 ↔	Sonstige Exzision von Weichteilen, Leisten- und Genitalregion und Gesäss	83.73.14 ↔	Reinsertion einer Sehne, Brustwand, Bauch und Rücken
		83.73.15 ↔	Reinsertion einer Sehne, Leisten- und Genitalregion und Gesäss

83.73.16 ↔ Reinsertion einer Sehne, Untere Extremität	83.88.16 ↔ Augmentation einer Sehne, Untere Extremität
83.73.19 ↔ Reinsertion einer Sehne, Andere Lokalisation	83.88.19 ↔ Augmentation einer Sehne, Andere Lokalisation
83.74.10 ↔ Reinsertion eines Muskels, Kopf und Hals	83.88.20 ↔ Sehnersatzplastik, Kopf und Hals
83.74.11 ↔ Reinsertion eines Muskels, Schulter und Axilla	83.88.21 ↔ Sehnersatzplastik, Schulter und Axilla
83.74.12 ↔ Reinsertion eines Muskels, Oberarm und Ellenbogen	83.88.22 ↔ Sehnersatzplastik, Oberarm und Ellenbogen
83.74.13 ↔ Reinsertion eines Muskels, Unterarm	83.88.23 ↔ Sehnersatzplastik, Unterarm
83.74.14 ↔ Reinsertion eines Muskels, Brustwand, Bauch und Rücken	83.88.24 ↔ Sehnersatzplastik, Brustwand, Bauch und Rücken
83.74.15 ↔ Reinsertion eines Muskels, Leisten- und Genitalregion	83.88.25 ↔ Sehnersatzplastik, Leisten- und Genitalregion und Gesäss
83.74.16 ↔ Reinsertion eines Muskels, Untere Extremität	83.88.26 ↔ Sehnersatzplastik, Untere Extremität
83.74.19 ↔ Reinsertion eines Muskels, Andere Lokalisation	83.88.29 ↔ Sehnersatzplastik, Andere Lokalisation
83.77.10 ↔ Muskeltransfer oder -transplantation, Kopf und Hals	83.88.30 ↔ Schaffung eines Sehnentransplantatlagers, Kopf und Hals
83.77.11 ↔ Muskeltransfer oder -transplantation, Schulter und Axilla	83.88.31 ↔ Schaffung eines Sehnentransplantatlagers, Schulter und Axilla
83.77.12 ↔ Muskeltransfer oder -transplantation, Oberarm und Ellenbogen	83.88.32 ↔ Schaffung eines Sehnentransplantatlagers, Oberarm und Ellenbogen
83.77.13 ↔ Muskeltransfer oder -transplantation, Unterarm	83.88.33 ↔ Schaffung eines Sehnentransplantatlagers, Unterarm
83.77.14 ↔ Muskeltransfer oder -transplantation, Brustwand, Bauch und Rücken	83.88.34 ↔ Schaffung eines Sehnentransplantatlagers, Brustwand, Bauch und Rücken
83.77.15 ↔ Muskeltransfer oder -transplantation, Leisten- und Genitalregion und Gesäss	83.88.35 ↔ Schaffung eines Sehnentransplantatlagers, Leisten- und Genitalregion und Gesäss
83.77.16 ↔ Muskeltransfer oder -transplantation, Untere Extremität	83.88.36 ↔ Schaffung eines Sehnentransplantatlagers, Untere Extremität
83.77.19 ↔ Muskeltransfer oder -transplantation, Andere Lokalisation	83.88.39 ↔ Schaffung eines Sehnentransplantatlagers, Andere Lokalisation
83.85.10 ↔ Verlängerung von Muskel oder Sehne, Kopf und Hals	83.88.40 ↔ Tenodese, Kopf und Hals
83.85.11 ↔ Verlängerung von Muskel oder Sehne, Schulter und Axilla	83.88.41 ↔ Tenodese, Schulter und Axilla
83.85.12 ↔ Verlängerung von Muskel oder Sehne, Oberarm und Ellenbogen	83.88.42 ↔ Tenodese, Oberarm und Ellenbogen
83.85.13 ↔ Verlängerung von Muskel oder Sehne, Unterarm	83.88.43 ↔ Tenodese, Unterarm
83.85.14 ↔ Verlängerung von Muskel oder Sehne, Brustwand, Bauch und Rücken	83.88.44 ↔ Tenodese, Brustwand, Bauch und Rücken
83.85.15 ↔ Verlängerung von Muskel oder Sehne, Leisten- und Genitalregion und Gesäss	83.88.45 ↔ Tenodese, Leisten- und Genitalregion und Gesäss
83.85.16 ↔ Verlängerung von Muskel oder Sehne, Untere Extremität	83.88.46 ↔ Tenodese, Untere Extremität
83.85.19 ↔ Verlängerung von Muskel oder Sehne, Andere Lokalisation	83.88.49 ↔ Tenodese, Andere Lokalisation
83.85.20 ↔ Verkürzung von Muskel oder Sehne, Kopf und Hals	83.88.90 ↔ Sonstige plastische Operationen an der Sehne, Kopf und Hals
83.85.21 ↔ Verkürzung von Muskel oder Sehne, Schulter und Axilla	83.88.91 ↔ Sonstige plastische Operationen an der Sehne, Schulter und Axilla
83.85.22 ↔ Verkürzung von Muskel oder Sehne, Oberarm und Ellenbogen	83.88.92 ↔ Sonstige plastische Operationen an der Sehne, Oberarm und Ellenbogen
83.85.23 ↔ Verkürzung von Muskel oder Sehne, Unterarm	83.88.93 ↔ Sonstige plastische Operationen an der Sehne, Unterarm
83.85.24 ↔ Verkürzung von Muskel oder Sehne, Brustwand, Bauch und Rücken	83.88.94 ↔ Sonstige plastische Operationen an der Sehne, Brustwand, Bauch und Rücken
83.85.25 ↔ Verkürzung von Muskel oder Sehne, Leisten- und Genitalregion und Gesäss	83.88.95 ↔ Sonstige plastische Operationen an der Sehne, Leisten- und Genitalregion und Gesäss
83.85.26 ↔ Verkürzung von Muskel oder Sehne, Untere Extremität	83.88.96 ↔ Sonstige plastische Operationen an der Sehne, Untere Extremität
83.85.29 ↔ Verkürzung von Muskel oder Sehne, Andere Lokalisation	83.89.10 ↔ Verlängerung, Verkürzung und Doppelung einer Faszie, Kopf und Hals
83.86 ↔ Quadrizepssehnen-Rekonstruktion	83.89.11 ↔ Verlängerung, Verkürzung und Doppelung einer Faszie, Schulter und Axilla
83.87.10 ↔ Muskelplastik, Kopf und Hals	83.89.12 ↔ Verlängerung, Verkürzung und Doppelung einer Faszie, Oberarm und Ellenbogen
83.87.11 ↔ Muskelplastik, Schulter und Axilla	83.89.13 ↔ Verlängerung, Verkürzung und Doppelung einer Faszie, Unterarm
83.87.12 ↔ Muskelplastik, Oberarm und Ellenbogen	83.89.14 ↔ Verlängerung, Verkürzung und Doppelung einer Faszie, Brustwand, Bauch und Rücken
83.87.13 ↔ Muskelplastik, Unterarm	83.89.15 ↔ Verlängerung, Verkürzung und Doppelung einer Faszie, Leisten- und Genitalregion und Gesäss
83.87.14 ↔ Muskelplastik, Brustwand, Bauch und Rücken	83.89.16 ↔ Verlängerung, Verkürzung und Doppelung einer Faszie, Untere Extremität
83.87.15 ↔ Muskelplastik, Leisten- und Genitalregion und Gesäss	83.89.20 ↔ Deckung eines Defekts an einer Faszie, Kopf und Hals
83.87.16 ↔ Muskelplastik, Untere Extremität	83.89.21 ↔ Deckung eines Defekts an einer Faszie, Schulter und Axilla
83.88.10 ↔ Augmentation einer Sehne, Kopf und Hals	83.89.22 ↔ Deckung eines Defekts an einer Faszie, Oberarm und Ellenbogen
83.88.11 ↔ Augmentation einer Sehne, Schulter und Axilla	83.89.23 ↔ Deckung eines Defekts an einer Faszie, Unterarm
83.88.12 ↔ Augmentation einer Sehne, Oberarm und Ellenbogen	83.89.24 ↔ Deckung eines Defekts an einer Faszie, Brustwand, Bauch und Rücken
83.88.13 ↔ Augmentation einer Sehne, Unterarm	
83.88.14 ↔ Augmentation einer Sehne, Brustwand, Bauch und Rücken	
83.88.15 ↔ Augmentation einer Sehne, Leisten- und Genitalregion und Gesäss	

- 83.89.25 ↔ Deckung eines Defekts an einer Faszie, Leisten- und Genitalregion und Gesäss
- 83.89.26 ↔ Deckung eines Defekts an einer Faszie, untere Extremität
- 83.89.90 ↔ Sonstige plastische Operationen an der Faszie, Kopf und Hals
- 83.89.91 ↔ Sonstige plastische Operationen an der Faszie, Schulter und Axilla
- 83.89.92 ↔ Sonstige plastische Operationen an der Faszie, Oberarm und Ellenbogen
- 83.89.93 ↔ Sonstige plastische Operationen an der Faszie, Unterarm
- 83.89.94 ↔ Sonstige plastische Operationen an der Faszie, Brustwand, Bauch und Rücken
- 83.89.95 ↔ Sonstige plastische Operationen an der Faszie, Leisten- und Genitalregion und Gesäss
- 83.89.96 ↔ Sonstige plastische Operationen an der Faszie, Untere Extremität
- 83.91.10 ↔ Lösung von Adhäsionen von Muskel, Sehne, Faszie und Bursa, Kopf und Hals
- 83.91.11 ↔ Lösung von Adhäsionen von Muskel, Sehne, Faszie und Bursa, Schulter und Axilla
- 83.91.12 ↔ Lösung von Adhäsionen von Muskel, Sehne, Faszie und Bursa, Oberarm und Ellenbogen
- 83.91.13 ↔ Lösung von Adhäsionen von Muskel, Sehne, Faszie und Bursa, Unterarm
- 83.91.14 ↔ Lösung von Adhäsionen von Muskel, Sehne, Faszie und Bursa, Brustwand, Bauch und Rücken
- 83.91.15 ↔ Lösung von Adhäsionen von Muskel, Sehne, Faszie und Bursa, Leisten- und Genitalregion und Gesäss
- 83.91.16 ↔ Lösung von Adhäsionen von Muskel, Sehne, Faszie und Bursa, Untere Extremität
- 83.99.10 ↔ Andere Operationen an Sehnen, Kopf und Hals
- 83.99.11 ↔ Andere Operationen an Sehnen, Schulter und Axilla
- 83.99.12 ↔ Andere Operationen an Sehnen, Oberarm und Ellenbogen
- 83.99.13 ↔ Andere Operationen an Sehnen, Unterarm
- 83.99.14 ↔ Andere Operationen an Sehnen, Brustwand, Bauch und Rücken
- 83.99.15 ↔ Andere Operationen an Sehnen, Leisten- und Genitalregion und Gesäss
- 83.99.16 ↔ Andere Operationen an Sehnen, Untere Extremität
- 83.99.20 ↔ Andere Operationen an Muskel, Faszie und Bursa, Kopf und Hals
- 83.99.21 ↔ Andere Operationen an Muskel, Faszie und Bursa, Schulter und Axilla
- 83.99.22 ↔ Andere Operationen an Muskel, Faszie und Bursa, Oberarm und Ellenbogen
- 83.99.23 ↔ Andere Operationen an Muskel, Faszie und Bursa, Unterarm
- 83.99.24 ↔ Andere Operationen an Muskel, Faszie und Bursa, Brustwand, Bauch und Rücken
- 83.99.25 ↔ Andere Operationen an Muskel, Faszie und Bursa, Leisten- und Genitalregion und Gesäss
- 83.99.26 ↔ Andere Operationen an Muskel, Faszie und Bursa, Untere Extremität
- 83.99.30 ↔ Revision ohne Ersatz eines Skelettmuskelstimulators
- 84.53.00 ↔ Implantation von interner Verlängerungsvorrichtung der Extremitäten mit kinetischer Traktion, n.n.bez.
- 84.53.10 ↔ Implantation eines nicht motorisierten internen Verlängerungs- oder Knochentransportsystem
- 84.53.11 ↔ Implantation eines motorisierten internen Verlängerungs- oder Knochentransportsystem
- 84.53.99 ↔ Implantation von interner Verlängerungsvorrichtung der Extremitäten mit kinetischer Traktion, sonstige
- 84.54 ↔ Implantation von sonstiger internen Verlängerungsvorrichtung der Extremitäten
- 86.2A.31 ↔ Chirurgisches Débridement, grosser Ausdehnung, am Kopf
- 86.2A.36 ↔ Chirurgisches Débridement, grosser Ausdehnung, an der Hand
- 86.2A.3D ↔ Chirurgisches Débridement, grosser Ausdehnung, am Fuss
- 86.2A.3E ↔ Chirurgisches Débridement, grosser Ausdehnung, an anderer Lokalisation
- 86.42.17 ↔ Radikale und grossflächige Exzision von Läsion oder Gewebe an Haut und Subkutangewebe, mit primärem Wundverschluss, an Brustwand und Rücken
- 86.84.21 ↔ Korrektur einer Narbenkontraktur oder Bride am Kopf
- 86.84.26 ↔ Korrektur einer Narbenkontraktur oder Bride an der Hand
- 86.84.2D ↔ Korrektur einer Narbenkontraktur oder Bride am Fuss
- 86.84.2E ↔ Korrektur einer Narbenkontraktur oder Bride an anderer Lokalisation
- 86.88.11 ↔ Operative Anlage oder Wechsel eines Systems zur Vakuumversiegelung in Regional- oder Allgemeinanästhesie, tiefreichend, an Knochen und Gelenken der Extremitäten
- 86.88.12 ↔ Operative Anlage oder Wechsel eines Systems zur Vakuumversiegelung in Regional- oder Allgemeinanästhesie, tiefreichend, an Thorax, Mediastinum und Sternum
- 86.88.13 ↔ Operative Anlage oder Wechsel eines Systems zur Vakuumversiegelung in Regional- oder Allgemeinanästhesie, am offenen Abdomen
- 86.88.14 ↔ Operative Anlage oder Wechsel eines Systems zur Vakuumversiegelung in Regional- oder Allgemeinanästhesie, endorektal
- 86.88.15 ↔ Operative Anlage oder Wechsel eines Systems zur Vakuumversiegelung in Regional- oder Allgemeinanästhesie, an Haut und Subkutangewebe
- 86.88.16 ↔ Operative Anlage oder Wechsel eines Systems zur Vakuumversiegelung in Regional- oder Allgemeinanästhesie, an anderer Lokalisation

## Prozedur E02-2

- 86.2A.21 ‡↔ Chirurgisches Débridement, mittlerer Ausdehnung, am Kopf
- 86.2A.26 ‡↔ Chirurgisches Débridement, mittlerer Ausdehnung, an der Hand
- 86.2A.2D ‡↔ Chirurgisches Débridement, mittlerer Ausdehnung, am Fuss
- 86.2A.2E ‡↔ Chirurgisches Débridement, mittlerer Ausdehnung, an anderer Lokalisation

**Prozedur E02-3**

86.0B.11 †↔ Implantation eines Medikamententrägers an Haut und Subkutangewebe

**Prozedur E02-4**

39.75.16 ↔ Perkutan-transluminale Gefäßintervention sonstige Gefäße, selektive Thrombolyse, ultraschallunterstützt

**Prozedur E02-5**

- |  |   |
|--|---|
| 00.55.00 ↔ Einsetzen von peripheren Gefäßstent(s) mit Medikamenten-Freisetzung, n.n.bez.                               | 30.4X.14 ↔ Radikale Laryngektomie, mit Pharyngektomie, Rekonstruktion mit gestieltem Lappen   |
| 00.55.11 ↔ Einsetzen von peripheren Gefäßstent(s) mit Medikamenten-Freisetzung, drug eluting überlange Stents (>10 cm) | 30.4X.15 ↔ Radikale Laryngektomie, mit Pharyngektomie, Rekonstruktion mit freiem mikrovaskulär-anastomosierten Transplantat                           |
| 00.55.99 ↔ Einsetzen von peripheren Gefäßstent(s) mit Medikamenten-Freisetzung, sonstige                               | 30.4X.16 ↔ Radikale Laryngektomie, mit Pharyngektomie, Rekonstruktion mit freiem Darmtransplantat   |
| 00.63 ↔ Perkutanes Einsetzen von Stent(s) an A. carotis  | 30.4X.17 ↔ Radikale Laryngektomie, mit Pharyngektomie, Rekonstruktion mit Magenhochzug  |
| 00.64 ↔ Perkutanes Einsetzen von Stent(s) an sonstigen präzerebralen (extrakraniellen) Arterien                        | 30.4X.19 ↔ Radikale Laryngektomie, mit Pharyngektomie, sonstige Rekonstruktion  |
| 00.65.00 ↔ Perkutanes Einsetzen von sonstigem(n) intrakraniellen vaskulären Stent(s), n.n.bez.                         | 30.4X.20 ↔ Radikale Laryngektomie, mit Pharyngektomie und Schilddrüsenresektion, ohne Rekonstruktion  |
| 00.65.11 ↔ Perkutanes transluminale Einsetzen von intrakraniellen vaskulären Mikrostent(s)                             | 30.4X.21 ↔ Radikale Laryngektomie, mit Pharyngektomie und Schilddrüsenresektion, Rekonstruktion mit lokaler Schleimhaut                               |
| 00.65.99 ↔ Perkutanes Einsetzen von sonstigem(n) intrakraniellen vaskulären Stent(s), sonstige                         | 30.4X.22 ↔ Radikale Laryngektomie, mit Pharyngektomie und Schilddrüsenresektion, Rekonstruktion mit nicht vaskularisiertem Transplantat               |
| 00.67.00 ↔ Perkutanes Einsetzen von zentralen Gefäßstent(s), n.n.bez.  | 30.4X.23 ↔ Radikale Laryngektomie, mit Pharyngektomie und Schilddrüsenresektion, Rekonstruktion mit gestieltem regionalen Lappen                      |
| 00.67.10 ↔ Perkutanes Einsetzen von Gefäßstent(s) in die V. cava   | 30.4X.24 ↔ Radikale Laryngektomie, mit Pharyngektomie und Schilddrüsenresektion, Rekonstruktion mit gestieltem Lappen                                 |
| 00.67.20 ↔ Perkutanes Einsetzen von Gefäßstent(s) in die V. porta  | 30.4X.25 ↔ Radikale Laryngektomie, mit Pharyngektomie und Schilddrüsenresektion, Rekonstruktion mit freiem mikrovaskulär-anastomosierten Transplantat |
| 00.67.99 ↔ Perkutanes Einsetzen von zentralen Gefäßstent(s), sonstige  | 30.4X.26 ↔ Radikale Laryngektomie, mit Pharyngektomie und Schilddrüsenresektion, Rekonstruktion mit freiem Darmtransplantat                           |
| 28.2X.00 ↔ Tonsillektomie ohne Adenoidektomie, n.n.bez.  | 30.4X.27 ↔ Radikale Laryngektomie, mit Pharyngektomie und Schilddrüsenresektion, Rekonstruktion mit Magenhochzug                                      |
| 28.2X.10 ↔ Partielle Resektion der Tonsille [Tonsillotomie] ohne Adenoidektomie  | 30.4X.29 ↔ Radikale Laryngektomie, mit Pharyngektomie und Schilddrüsenresektion, sonstige Rekonstruktion  |
| 28.2X.11 ↔ Totale Tonsillektomie ohne Adenoidektomie   | 30.4X.99 ↔ Radikale Laryngektomie, sonstige   |
| 28.2X.12 ↔ Abszessonsillektomie  | 33.71.11 †↔ Endoskopisches Einsetzen von Bronchialventil(en), ein Ventil  |
| 28.2X.99 ↔ Tonsillektomie ohne Adenoidektomie, sonstige  | 33.71.12 †↔ Endoskopisches Einsetzen von Bronchialventil(en), zwei Ventile  |
| 28.4 ↔ Exzision eines Tonsillenrestes  | 33.71.13 †↔ Endoskopisches Einsetzen von Bronchialventil(en), drei Ventile  |
| 30.21 ↔ Epiglottidektomie  | 33.71.14 †↔ Endoskopisches Einsetzen von Bronchialventil(en), vier Ventile  |
| 30.22.00 ↔ Chordektomie, n.n.bez.  | 33.71.16 †↔ Endoskopisches Einsetzen von Bronchialventil(en), fünf Ventile  |
| 30.22.10 ↔ Chordektomie, endolaryngeal   | 33.71.17 †↔ Endoskopisches Einsetzen von Bronchialventil(en), sechs Ventile   |
| 30.22.11 ↔ Chordektomie, durch Thyreotomie   | 33.71.18 †↔ Endoskopisches Einsetzen von Bronchialventil(en), sieben Ventile  |
| 30.22.99 ↔ Chordektomie, sonstige  | 33.71.1A †↔ Endoskopisches Einsetzen von Bronchialventil(en), acht Ventile  |
| 30.29.00 ↔ Sonstige partielle Laryngektomie, n.n.bez.  | 33.71.1B †↔ Endoskopisches Einsetzen von Bronchialventil(en), neun Ventile  |
| 30.29.10 ↔ Cricohyoidoepiglottopexie (CHEP)  |   |
| 30.29.11 ↔ Cricohyoidopexie (CHP)  |   |
| 30.29.20 ↔ Partielle Larynx-Pharynx-Resektion  |   |
| 30.29.21 ↔ Partielle Laryngektomie frontale (Huet)   |   |
| 30.29.22 ↔ Partielle Laryngektomie frontolaterale (Leroux-Robert)  |   |
| 30.29.30 ↔ Arytenoidektomie  |   |
| 30.29.99 ↔ Sonstige partielle Laryngektomie, sonstige  |   |
| 30.4X.00 ↔ Radikale Laryngektomie, n.n.bez.  |   |
| 30.4X.10 ↔ Radikale Laryngektomie, mit Pharyngektomie, ohne Rekonstruktion   |   |
| 30.4X.11 ↔ Radikale Laryngektomie, mit Pharyngektomie, Rekonstruktion mit lokaler Schleimhaut                          |   |
| 30.4X.12 ↔ Radikale Laryngektomie, mit Pharyngektomie, Rekonstruktion mit nicht vaskularisiertem Transplantat          |   |
| 30.4X.13 ↔ Radikale Laryngektomie, mit Pharyngektomie, Rekonstruktion mit gestieltem regionalen Lappen                 |   |

33.71.1C ‡↔	Endoskopisches Einsetzen von Bronchialventil(en), zehn und mehr Ventile	39.71.10 ↔	Endovaskuläre Implantation eines Grafts in Aorta abdominalis, aortoiliakal, ohne Fenestrierung oder Seitenarm
33.71.21 ‡↔	Endoskopisches Ersetzen von Bronchialventil(en), ein Ventil	39.71.11 ↔	Endovaskuläre Implantation eines Grafts in Aorta abdominalis, aortoiliakal, mit Fenestrierung oder Seitenarm
33.71.22 ‡↔	Endoskopisches Ersetzen von Bronchialventil(en), zwei Ventile	39.71.12 ↔	Endovaskuläre Implantation eines Grafts in Aorta abdominalis, Bifurkationsprothese, aortobiliakal, ohne Fenestrierung oder Seitenarm
33.71.23 ‡↔	Endoskopisches Ersetzen von Bronchialventil(en), drei Ventile	39.71.13 ↔	Endovaskuläre Implantation eines Grafts in Aorta abdominalis, Bifurkationsprothese, aortobiliakal, mit Fenestrierung oder Seitenarm
33.71.24 ‡↔	Endoskopisches Ersetzen von Bronchialventil(en), vier Ventile	39.71.14 ↔	Endovaskuläre Implantation eines Grafts in Aorta abdominalis, Rohrprothese, aortal, ohne Fenestrierung oder Seitenarm
33.71.26 ‡↔	Endoskopisches Ersetzen von Bronchialventil(en), fünf Ventile	39.71.15 ↔	Endovaskuläre Implantation eines Grafts in Aorta abdominalis, Rohrprothese, aortal, mit Fenestrierung oder Seitenarm
33.71.27 ‡↔	Endoskopisches Ersetzen von Bronchialventil(en), sechs Ventile	39.71.16 ↔	Endovaskuläre Implantation eines Grafts in Aorta abdominalis, aortoiliakal, Parallelgrafttechnik
33.71.28 ‡↔	Endoskopisches Ersetzen von Bronchialventil(en), sieben Ventile	39.71.17 ↔	Endovaskuläre Implantation eines Grafts in Aorta abdominalis, aortobiliakal, Parallelgrafttechnik
33.71.2A ‡↔	Endoskopisches Ersetzen von Bronchialventil(en), acht Ventile	39.71.18 ↔	Endovaskuläre Implantation eines Grafts in Aorta abdominalis, aortal, Parallelgrafttechnik
33.71.2B ‡↔	Endoskopisches Ersetzen von Bronchialventil(en), neun Ventile	39.71.99 ↔	Endovaskuläre Implantation eines Grafts in Aorta abdominalis, sonstige
33.71.2C ‡↔	Endoskopisches Ersetzen von Bronchialventil(en), zehn und mehr Ventile	39.72.00 ↔	Endovaskuläre plastische Rekonstruktion oder Okklusion von Gefässen am Kopf und Hals, n.n.bez.
33.91.20 ‡↔	Bronchusdilatation, endoskopisch, mit Einlegen oder Wechsel eines Stents/Stentgrafts, n.n.bez.	39.72.10 ↔	Selektive Embolisation von intrakraniellen Gefässen, n.n.bez.
33.91.21 ‡↔	Bronchusdilatation, endoskopisch, mit Einlegen oder Wechsel eines Stents/Stentgrafts aus Kunststoff	39.72.11 ↔	Selektive Embolisation von intrakraniellen Gefässen mit Partikeln oder Metallspiralen
33.91.22 ‡↔	Bronchusdilatation, endoskopisch, mit Einlegen oder Wechsel eines Stents/Stentgrafts aus Metall	39.72.12 ↔	Selektive Embolisation von intrakraniellen Gefässen mit embolisierenden Flüssigkeiten, ablösbaren Ballons oder Schirmen
33.91.23 ‡↔	Bronchusdilatation, endoskopisch, mit Einlegen oder Wechsel eines Stents/Stentgrafts hybrid/dynamisch	39.72.13 ↔	Selektive Embolisation von intrakraniellen Gefässen durch Flow-Diverter
33.91.29 ‡↔	Bronchusdilatation, endoskopisch, mit Einlegen oder Wechsel eines Stents/Stentgrafts, sonstige	39.72.14 ↔	Selektive Embolisation von intrakraniellen Gefässen mit adhäsivem Embolisat
34.1 ↔	Inzision des Mediastinums	39.72.19 ↔	Selektive Embolisation von intrakraniellen Gefässen, sonstige
34.6X.11 ↔	Pleurodese, offen chirurgisch, ohne Dekortikation	39.72.20 ↔	Selektive Embolisation von extrakraniellen Gefässen des Kopfes und des Halses, n.n.bez.
34.6X.12 ↔	Pleurodese, offen chirurgisch, mit Dekortikation	39.72.21 ↔	Selektive Embolisation von extrakraniellen Gefässen des Kopfes und des Halses mit Partikeln oder Metallspiralen
34.6X.13 ↔	Pleurodese, offen chirurgisch, durch Poudrage	39.72.22 ↔	Selektive Embolisation von extrakraniellen Gefässen des Kopfes und des Halses mit embolisierenden Flüssigkeiten, ablösbaren Ballons oder Schirmen
34.6X.19 ↔	Pleurodese, offen chirurgisch, sonstige	39.72.24 ↔	Selektive Embolisation von extrakraniellen Gefässen des Kopfes und des Halses mit adhäsivem Embolisat
38.7X.10 ↔	Unterbrechung der Vena cava, offen chirurgisch, n.n.bez.	39.72.29 ↔	Selektive Embolisation von extrakraniellen Gefässen des Kopfes und des Halses, sonstige
38.7X.11 ↔	Einsetzen eines Antiembolie-Schirmes in die Vena cava, offen chirurgisch	39.72.30 ↔	Perkutan-transluminale Embolisation einer Gefässmissbildung durch Mikrokatheter, n.n.bez.
38.7X.12 ↔	Entfernung eines Antiembolie-Schirmes in der Vena cava, offen chirurgisch	39.72.31 ↔	Perkutan-transluminale Embolisation einer Gefässmissbildung durch Mikrokatheter, Verwendung von einem Mikrokatheter
38.7X.13 ↔	Ligatur oder Plikatur der Vena cava, offen chirurgisch	39.72.32 ↔	Perkutan-transluminale Embolisation einer Gefässmissbildung durch Mikrokatheter, Verwendung von zwei Mikrokathetern
38.7X.19 ↔	Unterbrechung der Vena cava, offen chirurgisch, sonstige	39.72.33 ↔	Perkutan-transluminale Embolisation einer Gefässmissbildung durch Mikrokatheter, Verwendung von drei Mikrokathetern
39.50.00 ↔	Angioplastik oder Atherektomie an sonstigem(n) Nicht-Herzkranzgefäss(en), n.n.bez.	39.72.34 ↔	Perkutan-transluminale Embolisation einer Gefässmissbildung durch Mikrokatheter, Verwendung von vier Mikrokathetern
39.50.10 ↔	Angioplastik oder Atherektomie an sonstigem(n) Nicht-Herzkranzgefäss(en) mit Ballon, n.n.bez.	39.72.35 ↔	Perkutan-transluminale Embolisation einer Gefässmissbildung durch Mikrokatheter, Verwendung von fünf Mikrokathetern
39.50.11 ↔	Angioplastik oder Atherektomie an sonstigem(n) Nicht-Herzkranzgefäss(en) mit einfacher Ballon		
39.50.12 ↔	Angioplastik oder Atherektomie an sonstigem(n) Nicht-Herzkranzgefäss(en) mit cutting Ballon		
39.50.13 ↔	Angioplastik oder Atherektomie an sonstigem(n) Nicht-Herzkranzgefäss(en) mit Kryoplastie-Ballon		
39.50.14 ↔	Angioplastik oder Atherektomie an sonstigem(n) Nicht-Herzkranzgefäss(en) mit Drug eluting Ballon		
39.50.19 ↔	Angioplastik oder Atherektomie an sonstigem(n) Nicht-Herzkranzgefäss(en) mit sonstiger Ballon		
39.50.20 ↔	Angioplastik Blade- Laserangioplastie an sonstigem(n) Nicht-Herzkranzgefäss(en)		
39.50.21 ↔	Angioplastik Thrombektomie an sonstigem(n) Nicht-Herzkranzgefäss(en)		
39.50.99 ↔	Angioplastik oder Atherektomie an sonstigem(n) Nicht-Herzkranzgefäss(en), sonstige		
39.52.99 ↔	Sonstige Korrektur eines Aneurysmas, sonstige		
39.71.00 ↔	Endovaskuläre Implantation eines Grafts in Aorta abdominalis, n.n.bez.		



39.72.36 ↔	Perkutan-transluminale Embolisation einer Gefäßmissbildung durch Mikrokatheter, Verwendung von 6 und mehr Mikrokathetern	39.79.28 ↔	Coil-Embolisation oder -Verschluss von spinalen Gefässen
39.72.99 ↔	Endovaskuläre plastische Rekonstruktion oder Okklusion von Gefässen am Kopf und Hals, sonstige	39.79.29 ↔	Coil-Embolisation oder -Verschluss von sonstigen Gefässen, sonstige
39.73.00 ↔	Endovaskuläre Implantation eines Grafts an der thorakalen Aorta, n.n.bez.	39.79.30 ↔	Selektive Embolisation mit embolisierenden Flüssigkeiten von sonstigen Gefässen, n.n.bez.
39.73.09 ↔	Endovaskuläre Implantation eines Grafts an der thorakalen Aorta, sonstige	39.79.31 ↔	Selektive Embolisation mit embolisierenden Flüssigkeiten von Gefässen der oberen Extremitäten
39.73.10 ↔	Endovaskuläre Implantation eines Grafts in die Aorta thoracica, ohne Fenestrierung oder Seitenarm	39.79.32 ↔	Selektive Embolisation mit embolisierenden Flüssigkeiten der Aorta
39.73.11 ↔	Endovaskuläre Implantation eines Grafts in die Aorta thoracica, mit Fenestrierung oder Seitenarm	39.79.34 ↔	Selektive Embolisation mit embolisierenden Flüssigkeiten von thorakalen Gefässen
39.73.12 ↔	Endovaskuläre Implantation eines Grafts in die Aorta thoracica, Parallelgrafttechnik	39.79.35 ↔	Selektive Embolisation mit embolisierenden Flüssigkeiten von viszerale Gefässen
39.73.20 ↔	Endovaskuläre Implantation eines Grafts in die Aorta thoracoabdominalis	39.79.36 ↔	Selektive Embolisation mit embolisierenden Flüssigkeiten von abdominalen Gefässen
39.73.21 ↔	Endovaskuläre Implantation eines Grafts in die Aorta thoracoabdominalis, Parallelgrafttechnik	39.79.37 ↔	Selektive Embolisation mit embolisierenden Flüssigkeiten von Gefässen der unteren Extremitäten
39.75.01 ↔	Perkutan-transluminale Gefässintervention, sonstige Gefässe, Fremdkörperentfernung mit Bergekatheter, Körbchenkatheter, etc.	39.79.38 ↔	Selektive Embolisation mit embolisierenden Flüssigkeiten von spinalen Gefässen
39.75.10 ↔	Perkutan-transluminale Gefässintervention, sonstige Gefässe, Kathetersysteme zu Rekanalisation von Totalverschlüssen	39.79.39 ↔	Selektive Embolisation mit embolisierenden Flüssigkeiten von sonstigen Gefässen, sonstige
39.75.11 ↔	Perkutan-transluminale Gefässintervention, sonstige Gefässe, Rotationsthrombektomie	39.79.40 ↔	Selektive Embolisation mit ablösbaren Ballons von sonstigen Gefässen, n.n.bez.
39.75.12 ↔	Perkutan-transluminale Gefässintervention, sonstige Gefässe, Laserangioplastie	39.79.41 ↔	Selektive Embolisation mit ablösbaren Ballons von Gefässen der oberen Extremitäten
39.75.13 ↔	Perkutan-transluminale Gefässintervention, sonstige Gefässe, Anti-Embolie-System (periphere oder viszerale Gefässe)	39.79.42 ↔	Selektive Embolisation mit ablösbaren Ballons der Aorta
39.75.14 ↔	Perkutan-transluminale Gefässintervention, sonstige Gefässe, Atherektomie	39.79.44 ↔	Selektive Embolisation mit ablösbaren Ballons von thorakalen Gefässen
39.75.15 ↔	Perkutan-transluminale Gefässintervention, sonstige Gefässe, selektive Thrombolyse	39.79.45 ↔	Selektive Embolisation mit ablösbaren Ballons von viszerale Gefässen
39.75.16 ↔	Perkutan-transluminale Gefässintervention sonstige Gefässe, selektive Thrombolyse, ultraschallunterstützt	39.79.46 ↔	Selektive Embolisation mit ablösbaren Ballons von abdominalen Gefässen
39.75.30 ↔	Zerebrale Perfusionsaugmentation durch partielle endoaoortale Ballonokklusion	39.79.47 ↔	Selektive Embolisation mit ablösbaren Ballons von spinalen Gefässen
39.76.50 ↔	Perkutane selektive Thrombolyse an extrakraniellen Gefässen des Kopfes und Halses	39.79.48 ↔	Selektive Embolisation mit ablösbaren Ballons von Gefässen der unteren Extremitäten
39.76.70 ↔	Perkutane endovaskuläre Fremdkörperentfernung aus extrakraniellen Gefässen des Kopfes und Halses	39.79.49 ↔	Selektive Embolisation mit ablösbaren Ballons von sonstigen Gefässen, sonstige
39.77.50 ↔	Perkutane selektive Thrombolyse von intrakraniellen(n) Gefäss(en)	39.79.50 ↔	Selektive Embolisation mit Schirmen von sonstigen Gefässen, n.n.bez.
39.77.70 ↔	Perkutane endovaskuläre Fremdkörperentfernung aus intrakraniellen(n) Gefäss(en)	39.79.51 ↔	Selektive Embolisation mit Schirmen von Gefässen der oberen Extremitäten
39.79.11 ↔	Endovaskuläre Implantation eines Grafts an Viszeralgefässen	39.79.52 ↔	Selektive Embolisation mit Schirmen der Aorta
39.79.12 ↔	Endovaskuläre Implantation eines Grafts an Gefässen des Beckens	39.79.54 ↔	Selektive Embolisation mit Schirmen von thorakalen Gefässen
39.79.13 ↔	Endovaskuläre Implantation eines Grafts an abdominalen Gefässen	39.79.55 ↔	Selektive Embolisation mit Schirmen von viszerale Gefässen
39.79.14 ↔	Endovaskuläre Implantation eines Grafts an Gefässen des Beckens, Parallelgrafttechnik	39.79.56 ↔	Selektive Embolisation mit Schirmen von abdominalen Gefässen
39.79.19 ↔	Endovaskuläre Implantation eines Grafts an sonstigen Gefässen, sonstige	39.79.57 ↔	Selektive Embolisation mit Schirmen von Gefässen der unteren Extremitäten
39.79.21 ↔	Coil-Embolisation oder -Verschluss von Gefässen der oberen Extremitäten	39.79.58 ↔	Selektive Embolisation mit Schirmen von spinalen Gefässen
39.79.22 ↔	Coil-Embolisation oder -Verschluss der Aorta	39.79.59 ↔	Selektive Embolisation mit Schirmen von sonstigen Gefässen, sonstige
39.79.24 ↔	Coil-Embolisation oder -Verschluss von thorakalen Gefässen	39.79.60 ↔	Selektive Embolisation mit Partikeln von sonstigen Gefässen, n.n.bez.
39.79.25 ↔	Coil-Embolisation oder -Verschluss von viszerale Gefässen	39.79.61 ↔	Selektive Embolisation mit Partikeln von Gefässen der oberen Extremitäten
39.79.26 ↔	Coil-Embolisation oder -Verschluss von abdominalen Gefässen	39.79.62 ↔	Selektive Embolisation mit Partikeln der Aorta
39.79.27 ↔	Coil-Embolisation oder -Verschluss von Gefässen der unteren Extremitäten	39.79.64 ↔	Selektive Embolisation mit Partikeln von thorakalen Gefässen
		39.79.65 ↔	Selektive Embolisation mit Partikeln von viszerale Gefässen
		39.79.66 ↔	Selektive Embolisation mit Partikeln von abdominalen Gefässen
		39.79.67 ↔	Selektive Embolisation mit Partikeln von Gefässen der unteren Extremitäten

39.79.68 ↔	Selektive Embolisation mit Partikeln von spinalen Gefässen	40.41.11 ↔	Selektive (funktionelle) Neck dissection, lateral (Region II-IV)
39.79.69 ↔	Selektive Embolisation mit Partikeln von sonstigen Gefässen, sonstige	40.41.12 ↔	Selektive (funktionelle) Neck dissection, anterolateral (Region I-IV)
39.79.70 ↔	Kathetertechnischer Verschluss von Arterien mittels Laser, sonstigen Gefässen, n.n.bez.	40.41.13 ↔	Selektive (funktionelle) Neck dissection, posterolateral (Region II-V)
39.79.71 ↔	Kathetertechnischer Verschluss mittels Laser, an Arterien der oberen Extremitäten	40.41.14 ↔	Selektive (funktionelle) Neck dissection, central (Region VI)
39.79.72 ↔	Kathetertechnischer Verschluss mittels Laser, an der Aorta	40.41.20 ↔	Radikale Neck dissection (inkl. modifiziert)
39.79.74 ↔	Kathetertechnischer Verschluss mittels Laser, an thorakalen Gefässen	40.41.21 ↔	Erweiterte radikale Neck dissection
39.79.75 ↔	Kathetertechnischer Verschluss mittels Laser, an Gefässen der unteren Extremitäten	40.41.99 ↔	Radikale Neck dissection, sonstige
39.79.76 ↔	Kathetertechnischer Verschluss mittels Laser, an viszeralen Gefässen	44.44 ↔	Katheterembolisation zur Blutstillung in Magen oder Duodenum
39.79.77 ↔	Kathetertechnischer Verschluss mittels Laser, an abdominalen Gefässen	77.40.20 ↔	Knochenbiopsie, ohne Angabe der Lokalisation, Offene Knochenbiopsie
39.79.79 ↔	Kathetertechnischer Verschluss von Arterien mittels Laser, sonstige Gefässe, sonstige	77.40.99 ↔	Knochenbiopsie, ohne Angabe der Lokalisation, sonstige
39.79.80 ↔	Kathetertechnischer Verschluss von Arterien mittels Radiofrequenz, sonstige Gefässe, n.n.bez.	77.41.00 ↔	Knochenbiopsie von Skapula, Klavikula, Rippen und Sternum, n.n.bez.
39.79.81 ↔	Kathetertechnischer Verschluss mittels Radiofrequenz an Arterien der oberen Extremitäten	77.41.20 ↔	Knochenbiopsie von Skapula, Klavikula, Rippen und Sternum, Offene Knochenbiopsie
39.79.82 ↔	Kathetertechnischer Verschluss mittels Radiofrequenz an der Aorta	77.41.99 ↔	Knochenbiopsie von Skapula, Klavikula, Rippen und Sternum, sonstige
39.79.84 ↔	Kathetertechnischer Verschluss mittels Radiofrequenz an thorakalen Gefässen	77.42.00 ↔	Knochenbiopsie am Humerus, n.n.bez.
39.79.85 ↔	Kathetertechnischer Verschluss mittels Radiofrequenz an Gefässen der unteren Extremitäten	77.42.20 ↔	Knochenbiopsie am Humerus, Offene Knochenbiopsie
39.79.86 ↔	Kathetertechnischer Verschluss mittels Radiofrequenz an viszeralen Gefässen	77.42.99 ↔	Knochenbiopsie am Humerus, sonstige
39.79.87 ↔	Kathetertechnischer Verschluss mittels Radiofrequenz an abdominalen Gefässen	77.43.00 ↔	Knochenbiopsie an Radius und Ulna, n.n.bez.
39.79.89 ↔	Kathetertechnischer Verschluss mittels Radiofrequenz an sonstigen Gefässen, sonstige	77.43.20 ↔	Knochenbiopsie an Radius und Ulna, Offene Knochenbiopsie
39.90.00 ↔	Einsetzen von peripheren Gefässstent(s) ohne Medikamenten-Freisetzung, n.n.bez.	77.43.99 ↔	Knochenbiopsie an Radius und Ulna, sonstige
39.90.09 ↔	Einsetzen von peripheren Gefässstent(s) ohne Medikamenten-Freisetzung, sonstige	77.44.00 ↔	Knochenbiopsie an Karpalia und Metakarpalia, n.n.bez.
39.90.10 ↔	Einsetzen von Gefässstent(s) in nicht-kardiale Gefässe, bare Stents	77.44.20 ↔	Knochenbiopsie an Karpalia und Metakarpalia, Offene Knochenbiopsie
39.90.11 ↔	Einsetzen von Gefässstent(s) in nicht-kardiale Gefässe, bioresorbierbare Stents	77.44.99 ↔	Knochenbiopsie an Karpalia und Metakarpalia, sonstige
39.90.12 ↔	Einsetzen von Gefässstent(s) in nicht-kardiale Gefässe, grosslumige Stents n.n.bez.	77.45.00 ↔	Knochenbiopsie am Femur, n.n.bez.
39.90.13 ↔	Einsetzen von Gefässstent(s) in nicht-kardiale Gefässe, grosslumige Stents ungedeckert	77.45.20 ↔	Knochenbiopsie am Femur, Offene Knochenbiopsie
39.90.14 ↔	Einsetzen von Gefässstent(s) in nicht-kardiale Gefässe, Grosslumige Stents gecovered	77.45.99 ↔	Knochenbiopsie am Femur, sonstige
39.90.15 ↔	Einsetzen von Gefässstent(s) in nicht-kardiale Gefässe, gecovered Stents (Stentgrafts) in nicht-aneurysmatischen Gefässen	77.46.00 ↔	Knochenbiopsie an der Patella, n.n.bez.
39.90.16 ↔	Einsetzen von Gefässstent(s) in nicht-kardiale Gefässe, gecoverte Stent-Grafts mit bioaktiver Oberfläche	77.46.20 ↔	Knochenbiopsie an der Patella, Offene Knochenbiopsie
39.90.17 ↔	Einsetzen von peripheren Gefässstent(s), Multilayerstents	77.46.99 ↔	Knochenbiopsie an der Patella, sonstige
39.90.18 ↔	Einsetzen von peripheren venösen selbstexpandierenden Gefässstent(s)	77.47.00 ↔	Knochenbiopsie an Tibia und Fibula, n.n.bez.
39.90.31 ↔	Einsetzen von überlangen bare Stent(s) (>10 cm) in nicht-kardiale Gefässe	77.47.20 ↔	Knochenbiopsie an Tibia und Fibula, Offene Knochenbiopsie
39.90.32 ↔	Einsetzen von überlangen covered Stent(s) (>10 cm) in nicht-kardiale Gefässe	77.47.99 ↔	Knochenbiopsie an Tibia und Fibula, sonstige
39.90.33 ↔	Einsetzen von peripheren venösen überlangen selbstexpandierenden Gefässstent(s) (>10 cm)	77.48.00 ↔	Knochenbiopsie an Tarsalia und Metatarsalia, n.n.bez.
40.40 ↔	Neck dissection, n.n.bez.	77.48.20 ↔	Knochenbiopsie an Tarsalia und Metatarsalia, Offene Knochenbiopsie
40.41.00 ↔	Radikale Neck dissection, n.n.bez.	77.48.99 ↔	Knochenbiopsie an Tarsalia und Metatarsalia, sonstige
40.41.10 ↔	Selektive (funktionelle) Neck dissection, supraomohyoid (Region I-III)	77.49.00 ↔	Knochenbiopsie an anderen näher bezeichneten Knochen, ausser Gesichtsschädelknochen, n.n.bez.
		77.49.41 ↔	Knochenbiopsie an anderen näher bezeichneten Knochen, ausser Gesichtsschädelknochen, Knochenbiopsie an Phalangen des Fusses, Offene Knochenbiopsie
		77.49.91 ↔	Knochenbiopsie an anderen näher bezeichneten Knochen, ausser Gesichtsschädelknochen, Offene Knochenbiopsie
		77.49.99 ↔	Knochenbiopsie an anderen näher bezeichneten Knochen, ausser Gesichtsschädelknochen, sonstige
		78.91 ↔	Einsetzen eines Knochenwachstumsstimulators an Skapula, Klavikula, Rippen und Sternum
		78.97 ↔	Einsetzen eines Knochenwachstumsstimulators an Tibia und Fibula

78.99 ↔	Einsetzen eines Knochenwachstumsstimulators an anderen näher bezeichneten Knochen, ausser Gesichtsschädelknochen	79.39.12 ↔	Offene Reposition einer einfachen Fraktur von Rippen mit innerer Fixation
79.19.10 ↔	Geschlossene Reposition einer Fraktur von Klavikula und Skapula mit innerer Knochenfixation	79.39.13 ↔	Offene Reposition einer einfachen Fraktur von Sternum mit innerer Fixation
79.19.11 ↔	Geschlossene Reposition einer Fraktur von Rippen mit innerer Fixation	79.39.14 ↔	Offene Reposition einer Mehrfragmentfraktur von Rippen mit innerer Fixation
79.19.12 ↔	Geschlossene Reposition einer Fraktur von Sternum mit innerer Fixation	79.39.15 ↔	Offene Reposition einer Mehrfragmentfraktur von Sternum mit innerer Fixation
79.39.10 ↔	Offene Reposition einer einfachen Fraktur von Klavikula und Skapula mit innerer Knochenfixation	7A.11.12 ↔	Knochenbiopsie an der Wirbelsäule, offen chirurgisch
79.39.11 ↔	Offene Reposition einer Mehrfragmentfraktur von Klavikula und Skapula mit innerer Knochenfixation	7A.23 ↔	Knocheninzision an der Wirbelsäule
		7A.25 ↔	Lokale Exzision von Knochenläsion oder -gewebe am Wirbel

**ADRG E03****Brachytherapie oder Therapie mit offenen Nukliden bei Krankheiten und Störungen der Atmungsorgane, mehr als ein Belegungstag**

Prozedur in Tabelle E03-1 und Verweildauer &gt; 1 Tage

**DRG E03Z****Brachytherapie oder Therapie mit offenen Nukliden bei Krankheiten und Störungen der Atmungsorgane, mehr als ein Belegungstag****Prozedur E03-1**

92.20 ↔	Infusion von flüssigem Radioisotop	92.24.14 ↔	Teleradiotherapie mit Photonen, Linearbeschleuniger, mit bildgestützter Einstellung, intensitätsmodulierte Radiotherapie
92.21.00 ↔	Oberflächenstrahlentherapie, n.n.bez.	92.24.21 ↔	Teleradiotherapie mit Photonen, Linearbeschleuniger, ohne bildgestützte Einstellung, bis zu 2 Bestrahlungsfelder:
92.21.01 ↔	Oberflächenstrahlentherapie, bis zu 2 Bestrahlungsfelder	92.24.22 ↔	Teleradiotherapie mit Photonen, Linearbeschleuniger, ohne bildgestützte Einstellung, mehr als 2 Bestrahlungsfelder
92.21.02 ↔	Oberflächenstrahlentherapie, mehr als 2 Bestrahlungsfelder	92.24.23 ↔	Teleradiotherapie mit Photonen, Linearbeschleuniger, ohne bildgestützte Einstellung, 3D-geplante Bestrahlung
92.22.00 ↔	Orthovoltstrahlentherapie, n.n.bez.	92.24.24 ↔	Teleradiotherapie mit Photonen, Linearbeschleuniger, ohne bildgestützte Einstellung, intensitätsmodulierte Radiotherapie
92.22.01 ↔	Orthovoltstrahlentherapie, bis zu 2 Bestrahlungsfelder	92.24.30 ↔	Teleradiotherapie mit Photonen, hochkomplexe Radiotherapie mit spezialisierter Ausstattung
92.22.02 ↔	Orthovoltstrahlentherapie, mehr als 2 Bestrahlungsfelder	92.25.00 ↔	Teleradiotherapie mit Elektronen, Linearbeschleuniger, n.n.bez.
92.22.11 ↔	Intraoperative Röntgenstrahlentherapie, bis 300 kV	92.25.01 ↔	Teleradiotherapie mit Elektronen, Linearbeschleuniger, Grossfeldbestrahlung
92.22.12 ↔	Intraoperative Röntgenstrahlentherapie, 300 kV - < 1 MV	92.25.02 ↔	Teleradiotherapie mit Elektronen, Linearbeschleuniger, Halbkörperbestrahlung
92.22.19 ↔	Intraoperative Röntgenstrahlentherapie, sonstige	92.25.03 ↔	Teleradiotherapie mit Elektronen, Linearbeschleuniger, Ganzkörperbestrahlung
92.23.00 ↔	Hochvoltstrahlentherapie, n.n.bez.	92.25.04 ↔	Teleradiotherapie mit Elektronen, Linearbeschleuniger, Intraoperative Strahlentherapie
92.23.01 ↔	Telekobaltgerät bis zu 2 Bestrahlungsfelder	92.25.09 ↔	Teleradiotherapie mit Elektronen, Linearbeschleuniger, sonstige
92.23.02 ↔	Telekobaltgerät 3 bis 4 Bestrahlungsfelder	92.25.11 ↔	Teleradiotherapie mit Elektronen, Linearbeschleuniger, mit bildgestützter Einstellung
92.23.03 ↔	Telekobaltgerät mehr als 4 Bestrahlungsfelder oder 3D-geplante Bestrahlung	92.25.12 ↔	Teleradiotherapie mit Elektronen, Linearbeschleuniger, mit bildgestützter Einstellung, bis zu 2 Bestrahlungsfelder
92.23.08 ↔	Hochvoltstrahlentherapie, andere Isotope	92.25.13 ↔	Teleradiotherapie mit Elektronen, Linearbeschleuniger, mit bildgestützter Einstellung, mehr als 2 Bestrahlungsfelder
92.23.09 ↔	Telekobaltgerät, sonstige	92.25.14 ↔	Teleradiotherapie mit Elektronen, Linearbeschleuniger, mit bildgestützter Einstellung, 3D-geplante Bestrahlung
92.24.00 ↔	Teleradiotherapie mit Photonen, Linearbeschleuniger, n.n.bez.	92.25.15 ↔	Teleradiotherapie mit Elektronen, Linearbeschleuniger, mit bildgestützter Einstellung, intensitätsmodulierte Radiotherapie
92.24.01 ↔	Teleradiotherapie mit Photonen, Linearbeschleuniger, Grossfeldbestrahlung		
92.24.02 ↔	Teleradiotherapie mit Photonen, Linearbeschleuniger, Halbkörperbestrahlung		
92.24.03 ↔	Teleradiotherapie mit Photonen, Linearbeschleuniger, Ganzkörperbestrahlung		
92.24.04 ↔	Teleradiotherapie mit Photonen, Linearbeschleuniger, Intraoperative Strahlentherapie		
92.24.09 ↔	Teleradiotherapie mit Photonen, Linearbeschleuniger, sonstige		
92.24.11 ↔	Teleradiotherapie mit Photonen, Linearbeschleuniger, mit bildgestützter Einstellung, bis zu 2 Bestrahlungsfelder		
92.24.12 ↔	Teleradiotherapie mit Photonen, Linearbeschleuniger, mit bildgestützter Einstellung, mehr als 2 Bestrahlungsfelder		
92.24.13 ↔	Teleradiotherapie mit Photonen, Linearbeschleuniger, mit bildgestützter Einstellung, 3D-geplante Bestrahlung		

92.25.21 ↔	Teleradiotherapie mit Elektronen, Linearbeschleuniger, ohne bildgestützte Einstellung, bis zu 2 Bestrahlungsfelder	92.28.25 ↔	Selektive intravaskuläre Radionuklidtherapie (SIRT) durch Embolisation von Yttrium-90-markierten Mikrosphären
92.25.22 ↔	Teleradiotherapie mit Elektronen, Linearbeschleuniger, ohne bildgestützte Einstellung, mehr als 2 Bestrahlungsfelder	92.28.33 ↔	Endovaskuläre Brachytherapie mit Rhenium-188
92.25.23 ↔	Teleradiotherapie mit Elektronen, Linearbeschleuniger, ohne bildgestützte Einstellung, 3D-geplante Bestrahlung	92.28.41 ↔	Radiojodtherapie bis 1,2 GBq I-131, ohne Gabe von rekombinantem Thyreotropin (rh-TSH)
92.25.24 ↔	Teleradiotherapie mit Elektronen, Linearbeschleuniger, ohne bildgestützte Einstellung, intensitätsmodulierte Radiotherapie	92.28.42 ↔	Radiojodtherapie bis 1,2 GBq I-131, mit Gabe von rekombinantem Thyreotropin (rh-TSH)
92.26.00 ↔	Teleradiotherapie mit anderen Partikelstrahlen, n.n.bez.	92.28.43 ↔	Radiojodtherapie über 1,2 bis unter 5 GBq I-131, ohne Gabe von rekombinantem Thyreotropin (rh-TSH)
92.26.99 ↔	Teleradiotherapie mit anderen Partikelstrahlen, sonstige	92.28.44 ↔	Radiojodtherapie über 1,2 bis unter 5 GBq I-131, mit Gabe von rekombinantem Thyreotropin (rh-TSH)
92.27.00 ↔	Implantation oder Einsetzen radioaktiver Elemente (Brachytherapie mit umschlossenen Radionukliden), Körperoberfläche, sonstiger oder n.n.bez. Applikationsort	92.28.45 ↔	Radiojodtherapie mit 5 und mehr GBq I-131, ohne Gabe von rekombinantem Thyreotropin (rh-TSH)
92.27.10 ↔	Implantation oder Einsetzen radioaktiver Elemente (Brachytherapie mit umschlossenen Radionukliden), weibliche Geschlechtsorgane, n.n.bez.	92.28.46 ↔	Radiojodtherapie mit 5 und mehr GBq I-131, mit Gabe von rekombinantem Thyreotropin (rh-TSH)
92.27.11 ↔	Implantation oder Einsetzen radioaktiver Elemente (Brachytherapie mit umschlossenen Radionukliden), intrauterin	92.28.51 ↔	Radioimmuntherapie mit 90Y-Ibritumomab-Tiuxetan, parenteral
92.27.12 ↔	Implantation oder Einsetzen radioaktiver Elemente (Brachytherapie mit umschlossenen Radionukliden), intravaginal	92.28.52 ↔	Radioimmuntherapie mit Jod 131 [I-131] Tositumomab, parenteral
92.27.13 ↔	Implantation oder Einsetzen radioaktiver Elemente (Brachytherapie mit umschlossenen Radionukliden), intrauterin und intravaginal kombiniert	92.28.53 ↔	Radioimmuntherapie mit sonstigen Antikörpern, parenteral
92.27.21 ↔	Implantation oder Einsetzen radioaktiver Elemente (Brachytherapie mit umschlossenen Radionukliden), Körperoberfläche	92.28.64 ↔	Radiorezeptortherapie mit dem DOTA-konjugierten Somatostatin-Analagon TOC (Octreotide)
92.27.22 ↔	Implantation oder Einsetzen radioaktiver Elemente (Brachytherapie mit umschlossenen Radionukliden), intrakavitär	92.28.65 ↔	Radiorezeptortherapie mit dem DOTA-konjugierten Somatostatin-Analagon TATE (Octreotate)
92.27.23 ↔	Implantation oder Einsetzen radioaktiver Elemente (Brachytherapie mit umschlossenen Radionukliden), intraluminal	92.28.66 ↔	Radiorezeptortherapie mit Somatostatin-Antagonisten
92.27.30 ↔	Implantation oder Einsetzen radioaktiver Elemente (Brachytherapie mit umschlossenen Radionukliden), Gefäß n.n.bez.	92.28.67 ↔	Radiorezeptortherapie mit PSMA-Liganden
92.27.31 ↔	Implantation oder Einsetzen radioaktiver Elemente (Brachytherapie mit umschlossenen Radionukliden), Koronargefäß	92.28.69 ↔	Radiotherapie mit kleinen Molekülen, sonstige
92.27.39 ↔	Implantation oder Einsetzen radioaktiver Elemente (Brachytherapie mit umschlossenen Radionukliden), sonstiges Gefäß	92.28.71 ↔	Gabe von Jod-131-MIBG (Metajodbenzylguanidin) parenteral
92.27.40 ↔	Implantation oder Einsetzen radioaktiver Elemente (Brachytherapie mit umschlossenen Radionukliden), intraoperativ	92.29.00 ↔	Brachytherapie mit umschlossenen Radionukliden, n.n.bez.
92.27.70 ↔	Radioaktive Moulagen, n.n.bez.	92.29.09 ↔	Brachytherapie mit umschlossenen Radionukliden, sonstige
92.27.71 ↔	Radioaktive Moulagen, Konstruktion und Applikation von oberflächlichen radioaktiven Moulagen	92.29.11 ↔	Interstitielle Brachytherapie mit Implantation von entfernbaren Strahlern in einer Ebene, niedrige Dosisleistung
92.27.72 ↔	Radioaktive Moulagen, Konstruktion und Applikation von nicht auf der Körperoberfläche verwendeten Applikatoren	92.29.12 ↔	Interstitielle Brachytherapie mit Implantation von entfernbaren Strahlern in einer Ebene, gepulste Dosisleistung (Pulsed dose rate)
92.27.73 ↔	Radioaktive Moulagen, Konstruktion und Applikation von Augenapplikatoren	92.29.13 ↔	Interstitielle Brachytherapie mit Implantation von entfernbaren Strahlern in einer Ebene, hohe Dosisleistung
92.27.79 ↔	Radioaktive Moulagen, sonstige	92.29.19 ↔	Interstitielle Brachytherapie mit Implantation von entfernbaren Strahlern in einer Ebene, sonstige
92.28.00 ↔	Injektion, Instillation oder orale Gabe von Radioisotopen, n.n.bez.	92.29.21 ↔	Interstitielle Brachytherapie mit Volumenimplantation von entfernbaren Strahlern in mehreren Ebenen, niedrige Dosisleistung
92.28.09 ↔	Injektion, Instillation oder orale Gabe von Radioisotopen, sonstige	92.29.22 ↔	Interstitielle Brachytherapie mit Volumenimplantation von entfernbaren Strahlern in mehreren Ebenen, gepulste Dosisleistung (Pulsed dose rate)
92.28.11 ↔	Therapie mit offenen Radionukliden bei Knochenmetastasen	92.29.23 ↔	Interstitielle Brachytherapie mit Volumenimplantation von entfernbaren Strahlern in mehreren Ebenen, hohe Dosisleistung
92.28.14 ↔	Instillation von offenen Radionukliden in Gelenke	92.29.24 ↔	Brachytherapie mit Implantation von entfernbaren Strahlern in mehreren Ebenen, hohe Dosisleistung, intraoperativ
92.28.24 ↔	Selektive intravaskuläre Radiochemoembolisation mit I-131-Lipiodol	92.29.29 ↔	Interstitielle Brachytherapie mit Volumenimplantation von entfernbaren Strahlern in mehreren Ebenen, sonstige
		92.29.31 ↔	Interstitielle Brachytherapie mit Implantation von permanenten Strahlern, bis 10 Quellen
		92.29.32 ↔	Interstitielle Brachytherapie mit Implantation von permanenten Strahlern, von 11 bis 15 Quellen
		92.29.33 ↔	Interstitielle Brachytherapie mit Implantation von permanenten Strahlern, von 16 bis 20 Quellen

92.29.34 ↔ Interstitielle Brachytherapie mit Implantation von permanenten Strahlern, von 21 bis 25 Quellen	92.30.32 ↔ Stereotaktische Bestrahlung, einzeitig, extrazerebral, bildgestützte Einstellung
92.29.35 ↔ Interstitielle Brachytherapie mit Implantation von permanenten Strahlern, von 26 bis 30 Quellen	92.30.99 ↔ Stereotaktische Bestrahlung, einzeitig, sonstige
92.29.36 ↔ Interstitielle Brachytherapie mit Implantation von permanenten Strahlern, von 31 bis 35 Quellen	92.31.00 ↔ Radiochirurgie mit Photonen n.n.bez., zerebral
92.29.37 ↔ Interstitielle Brachytherapie mit Implantation von permanenten Strahlern, von 36 bis 40 Quellen	92.31.10 ↔ Radiochirurgie mit Photonen n.n.bez., extrazerebral
92.29.38 ↔ Interstitielle Brachytherapie mit Implantation von permanenten Strahlern, von 41 bis 45 Quellen	92.32.00 ↔ Mehrquellige Photon-Radiochirurgie, n.n.bez.
92.29.39 ↔ Interstitielle Brachytherapie mit Implantation von permanenten Strahlern, von 46 bis 50 Quellen	92.32.01 ↔ Mehrquellige Photon-Radiochirurgie, Gamma-knife
92.29.3A ↔ Interstitielle Brachytherapie mit Implantation von permanenten Strahlern, von 51 bis 55 Quellen	92.33.00 ↔ Teilchen-Radiochirurgie, n.n.bez.
92.29.3B ↔ Interstitielle Brachytherapie mit Implantation von permanenten Strahlern, von 56 bis 60 Quellen	92.33.01 ↔ Andere Hochvoltstrahlentherapie, stereotaktische Bestrahlung, einzeitig, zerebral
92.29.3C ↔ Interstitielle Brachytherapie mit Implantation von permanenten Strahlern, von 61 bis 65 Quellen	92.33.11 ↔ Andere Hochvoltstrahlentherapie, stereotaktische Bestrahlung, einzeitig, extrazerebral
92.29.3D ↔ Interstitielle Brachytherapie mit Implantation von permanenten Strahlern, von 66 bis 70 Quellen	92.39.00 ↔ Sonstige stereotaktische Radiochirurgie, n.n.bez.
92.29.3E ↔ Interstitielle Brachytherapie mit Implantation von permanenten Strahlern, von 71 und mehr Quellen	92.39.01 ↔ Andere Hochvoltstrahlentherapie, stereotaktische Bestrahlung, fraktioniert, zerebral, n.n.bez.
92.29.40 ↔ Brachytherapie mit Oberflächenapplikatoren, n.n.bez.	92.39.11 ↔ Andere Hochvoltstrahlentherapie, stereotaktische Bestrahlung, fraktioniert, zerebral, n.n.bez.
92.29.49 ↔ Brachytherapie mit Oberflächenapplikatoren, sonstige	92.39.20 ↔ Andere Hochvoltstrahlentherapie, stereotaktische Bestrahlung, fraktioniert, zerebral, intensitätsmodulierte Radiotherapie
92.29.51 ↔ Entfernung von umschlossenen Radionukliden oder inaktiven Applikatoren unter Anästhesie	92.39.21 ↔ Andere Hochvoltstrahlentherapie, stereotaktische Bestrahlung, fraktioniert, zerebral, intensitätsmodulierte Bogenbestrahlung (IMAT)
92.30.00 ↔ Stereotaktische Bestrahlung, einzeitig, n.n.bez.	92.39.22 ↔ Andere Hochvoltstrahlentherapie, stereotaktische Bestrahlung, fraktioniert, zerebral, bildgestützte Einstellung
92.30.01 ↔ Stereotaktische Bestrahlung, einzeitig, zerebral, n.n.bez.	92.39.29 ↔ Andere Hochvoltstrahlentherapie, stereotaktische Bestrahlung, fraktioniert, zerebral, sonstige
92.30.02 ↔ Stereotaktische Bestrahlung, einzeitig, extrazerebral, n.n.bez.	92.39.30 ↔ Andere Hochvoltstrahlentherapie, stereotaktische Bestrahlung, fraktioniert, extrazerebral, intensitätsmodulierte Radiotherapie
92.30.20 ↔ Stereotaktische Bestrahlung, einzeitig, zerebral, intensitätsmodulierte Radiotherapie	92.39.31 ↔ Andere Hochvoltstrahlentherapie, stereotaktische Bestrahlung, fraktioniert, extrazerebral, intensitätsmodulierte Bogenbestrahlung (IMAT)
92.30.21 ↔ Stereotaktische Bestrahlung, einzeitig, zerebral, intensitätsmodulierte Bogenbestrahlung (IMAT)	92.39.32 ↔ Andere Hochvoltstrahlentherapie, stereotaktische Bestrahlung, fraktioniert, extrazerebral, bildgestützte Einstellung
92.30.22 ↔ Stereotaktische Bestrahlung, einzeitig, zerebral, bildgestützte Einstellung	92.39.39 ↔ Andere Hochvoltstrahlentherapie, stereotaktische Bestrahlung, fraktioniert, extrazerebral, sonstige
92.30.30 ↔ Stereotaktische Bestrahlung, einzeitig, extrazerebral, intensitätsmodulierte Radiotherapie	92.41 ↔ Intraoperative Strahlentherapie mit Elektronen
92.30.31 ↔ Stereotaktische Bestrahlung, einzeitig, extrazerebral, intensitätsmodulierte Bogenbestrahlung (IMAT)	

**ADRG E05****Andere grosse Eingriffe am Thorax oder extrakorporelle Zirkulation**

Mindestens eine Prozedur in Tabelle E05-2

**DRG E05A****Andere grosse Eingriffe am Thorax mit äusserst schweren CC, oder extrakorporelle Zirkulation**

PCCL &gt; 3 oder Prozedur in Tabelle E05-3

**DRG E05B****Andere grosse Eingriffe am Thorax bei bösartiger Neubildung**

Diagnose in Tabelle E05-1

**DRG E05C****Andere grosse Eingriffe am Thorax****Diagnose E05-1**

C33	Bösartige Neubildung der Trachea	C34.9	Bösartige Neubildung: Bronchus oder Lunge, nicht näher bezeichnet
C34.0	Bösartige Neubildung: Hauptbronchus	C38.1	Bösartige Neubildung: Vorderes Mediastinum
C34.1	Bösartige Neubildung: Oberlappen (-Bronchus)	C38.2	Bösartige Neubildung: Hinteres Mediastinum
C34.2	Bösartige Neubildung: Mittellappen (-Bronchus)	C38.3	Bösartige Neubildung: Mediastinum, Teil nicht näher bezeichnet
C34.3	Bösartige Neubildung: Unterlappen (-Bronchus)	C38.4	Bösartige Neubildung: Pleura
C34.8	Bösartige Neubildung: Bronchus und Lunge, mehrere Teilbereiche überlappend		

C38.8	Bösartige Neubildung: Herz, Mediastinum und Pleura, mehrere Teilbereiche überlappend	D02.1	Carcinoma in situ: Trachea
C39.8	Bösartige Neubildung: Atmungsorgane und sonstige intrathorakale Organe, mehrere Teilbereiche überlappend	D02.2	Carcinoma in situ: Bronchus und Lunge
		D02.3	Carcinoma in situ: Sonstige Teile des Atmungssystems
C39.9	Bösartige Neubildung: Ungenau bezeichnete Lokalisationen des Atmungssystems	D02.4	Carcinoma in situ: Atmungssystem, nicht näher bezeichnet
C45.0	Mesotheliom der Pleura	D38.1	Neubildung unsicheren oder unbekanntem Verhaltens: Trachea, Bronchus und Lunge
C47.3	Bösartige Neubildung: Periphere Nerven des Thorax	D38.2	Neubildung unsicheren oder unbekanntem Verhaltens: Pleura
C49.3	Bösartige Neubildung: Bindegewebe und andere Weichteilgewebe des Thorax	D38.3	Neubildung unsicheren oder unbekanntem Verhaltens: Mediastinum
C76.1	Bösartige Neubildung ungenau bezeichneter Lokalisationen: Thorax	D38.4	Neubildung unsicheren oder unbekanntem Verhaltens: Thymus
C78.0	Sekundäre bösartige Neubildung der Lunge	D38.5	Neubildung unsicheren oder unbekanntem Verhaltens: Sonstige Atmungsorgane
C78.1	Sekundäre bösartige Neubildung des Mediastinums	D38.6	Neubildung unsicheren oder unbekanntem Verhaltens: Atmungsorgan, nicht näher bezeichnet
C78.2	Sekundäre bösartige Neubildung der Pleura		
C78.3	Sekundäre bösartige Neubildung sonstiger und nicht näher bezeichneter Atmungsorgane		

## Prozedur E05-2

07.82 ↔	Sonstige totale Exzision des Thymus	32.42.22 ↔	Lobektomie an der Lunge, offen chirurgisch, mit radikaler Lymphadenektomie, mit bronchoplastischer Erweiterung
07.84 ↔	Thorakoskopische totale Exzision des Thymus	32.42.23 ↔	Lobektomie an der Lunge, offen chirurgisch, mit radikaler Lymphadenektomie, mit angioplastischer Erweiterung
32.1X.10 ↔	Sonstige Exzision an einem Bronchus, Bifurkationsresektion	32.42.24 ↔	Lobektomie an der Lunge, offen chirurgisch, mit radikaler Lymphadenektomie, mit bronchoplastischer sowie angioplastischer Erweiterung
32.1X.20 ↔	Sonstige Exzision an einem Bronchus, Revision einer Bronchusstumpfsuffizienz	32.42.29 ↔	Lobektomie an der Lunge, offen chirurgisch, mit radikaler Lymphadenektomie, sonstige
32.41.00 ↔	Thorakoskopische Lobektomie an der Lunge, n.n.bez.	32.42.30 ↔	Lobektomie an der Lunge, erweitert
32.41.10 ↔	Lobektomie an der Lunge, thorakoskopisch, ohne Angabe einer radikalen Lymphadenektomie, n.n.bez.	32.42.40 ↔	Lobektomie an der Lunge, Bilobektomie, n.n.bez.
32.41.11 ↔	Lobektomie an der Lunge, thorakoskopisch, ohne Angabe einer radikalen Lymphadenektomie, ohne bronchoplastische oder angioplastische Erweiterung	32.42.41 ↔	Lobektomie an der Lunge, Bilobektomie, ohne bronchoplastische oder angioplastische Erweiterung
32.41.12 ↔	Lobektomie an der Lunge, thorakoskopisch, ohne Angabe einer radikalen Lymphadenektomie, mit bronchoplastischer Erweiterung	32.42.42 ↔	Lobektomie an der Lunge, Bilobektomie, mit bronchoplastischer Erweiterung
32.41.13 ↔	Lobektomie an der Lunge, thorakoskopisch, ohne Angabe einer radikalen Lymphadenektomie, mit angioplastischer Erweiterung	32.42.43 ↔	Lobektomie an der Lunge, Bilobektomie, mit angioplastischer Erweiterung
32.41.14 ↔	Lobektomie an der Lunge, thorakoskopisch, ohne Angabe einer radikalen Lymphadenektomie, mit bronchoplastischer und angioplastischer Erweiterung	32.42.44 ↔	Lobektomie an der Lunge, Bilobektomie, mit bronchoplastischer und angioplastischer Erweiterung
32.41.19 ↔	Lobektomie an der Lunge, thorakoskopisch, ohne Angabe einer radikalen Lymphadenektomie, sonstige	32.42.49 ↔	Lobektomie an der Lunge, Bilobektomie, sonstige
32.41.20 ↔	Lobektomie an der Lunge, thorakoskopisch, mit radikaler Lymphadenektomie, n.n.bez.	32.42.99 ↔	Lobektomie an der Lunge, offen chirurgisch, sonstige
32.41.99 ↔	Thorakoskopische Lobektomie an der Lunge, sonstige	32.49 ↔	Lobektomie an der Lunge, sonstige
32.42.00 ↔	Lobektomie an der Lunge, offen chirurgisch, n.n.bez.	32.50 ↔	Thorakoskopische Pneumonektomie
32.42.10 ↔	Lobektomie an der Lunge, offen chirurgisch, ohne radikale Lymphadenektomie, n.n.bez.	32.51.00 ↔	Pneumonektomie, offen chirurgisch, n.n.bez.
32.42.11 ↔	Lobektomie an der Lunge, offen chirurgisch, ohne radikale Lymphadenektomie, ohne bronchoplastische oder angioplastische Erweiterung	32.51.10 ↔	Pneumonektomie, offen chirurgisch, ohne einer radikalen Lymphadenektomie, n.n.bez.
32.42.12 ↔	Lobektomie an der Lunge, offen chirurgisch, ohne radikale Lymphadenektomie, mit bronchoplastischer Erweiterung	32.51.11 ↔	Pneumonektomie, offen chirurgisch, ohne einer radikalen Lymphadenektomie, ohne bronchoplastische oder angioplastische Erweiterung
32.42.13 ↔	Lobektomie an der Lunge, offen chirurgisch, ohne radikale Lymphadenektomie, mit angioplastischer Erweiterung	32.51.12 ↔	Pneumonektomie, offen chirurgisch, ohne einer radikalen Lymphadenektomie, mit bronchoplastischer Erweiterung
32.42.14 ↔	Lobektomie an der Lunge, offen chirurgisch, ohne radikale Lymphadenektomie, mit bronchoplastischer sowie angioplastischer Erweiterung	32.51.13 ↔	Pneumonektomie, offen chirurgisch, ohne einer radikalen Lymphadenektomie, mit angioplastischer Erweiterung
32.42.19 ↔	Lobektomie an der Lunge, offen chirurgisch, ohne radikale Lymphadenektomie, sonstige	32.51.14 ↔	Pneumonektomie, offen chirurgisch, ohne einer radikalen Lymphadenektomie, mit bronchoplastischer sowie angioplastischer Erweiterung
32.42.20 ↔	Lobektomie an der Lunge, offen chirurgisch, mit radikaler Lymphadenektomie, n.n.bez.	32.51.19 ↔	Pneumonektomie, offen chirurgisch, ohne einer radikalen Lymphadenektomie, sonstige
32.42.21 ↔	Lobektomie an der Lunge, offen chirurgisch, mit radikaler Lymphadenektomie, ohne bronchoplastische oder angioplastische Erweiterung	32.51.20 ↔	Pneumonektomie, offen chirurgisch, mit radikaler Lymphadenektomie, n.n.bez.
		32.51.21 ↔	Pneumonektomie, offen chirurgisch, mit radikaler Lymphadenektomie, ohne bronchoplastische oder angioplastische Erweiterung

32.51.22 ↔	Pneumonektomie, offen chirurgisch, mit radikaler Lymphadenektomie, mit bronchoplastischer Erweiterung	34.52.13 ↔	Radikale Pleurektomie und Dekortikation der Lunge und Brustwand mit Zwerchfellresektion, thorakoskopisch
32.51.23 ↔	Pneumonektomie, offen chirurgisch, mit radikaler Lymphadenektomie, mit angioplastischer Erweiterung	34.52.14 ↔	Radikale Pleurektomie und Dekortikation der Lunge und Brustwand mit Perikard- sowie Zwerchfellresektion, thorakoskopisch
32.51.24 ↔	Pneumonektomie, offen chirurgisch, mit radikaler Lymphadenektomie, mit bronchoplastischer sowie angioplastischer Erweiterung	34.52.15 ↔	Partielle Pleurektomie und Dekortikation, thorakoskopisch
32.51.29 ↔	Pneumonektomie, offen chirurgisch, mit radikaler Lymphadenektomie, sonstige	34.52.16 ↔	Subtotale Pleurektomie und Dekortikation, thorakoskopisch
32.51.31 ↔	Pneumonektomie, offen chirurgisch, erweitert	34.52.99 ↔	Pleurektomie und Dekortikation der Lunge, thorakoskopisch, sonstige
32.51.99 ↔	Pneumonektomie, offen chirurgisch, sonstige	34.59.10 ↔	Sonstige Exzision an der Pleura, thorakoskopische Pleurektomie
33.42 ↔	Verschluss einer Bronchusfistel	34.59.20 ↔	Sonstige Exzision an der Pleura, offen chirurgische Pleurektomie
33.43 ↔	Verschluss einer Lungenverletzung	34.73 ↔	Verschluss anderer Thoraxfisteln
34.3X.22 ↔	Resektion von Läsion oder Gewebe des Mediastinums, mit Lungenresektion oder Brustwandteilresektion	36.31 ↔	Transmyokardiale Revaskularisation am offenen Thorax
34.3X.23 ↔	Resektion von Läsion oder Gewebe des Mediastinums, mit Perikardteilresektion	36.32 ↔	Sonstige transmyokardiale Revaskularisation
34.3X.24 ↔	Resektion von Läsion oder Gewebe des Mediastinums, mit prothetischem Gefässersatz	36.33 ↔	Endoskopische transmyokardiale Revaskularisation
34.3X.25 ↔	Resektion von Läsion oder Gewebe des Mediastinums, mit Lungenresektion und Gefässersatz	36.34 ↔	Perkutane transmyokardiale Revaskularisation
34.3X.26 ↔	Resektion von Läsion oder Gewebe des Mediastinums, mit Lungenresektion und Perikardteilresektion	37.12.00 ↔	Perikardiotomie, n.n.bez.
34.3X.27 ↔	Resektion von Läsion oder Gewebe des Mediastinums, mit Perikardteilresektion und Gefässersatz	37.12.09 ↔	Perikardiotomie, sonstige
34.3X.28 ↔	Resektion von Läsion oder Gewebe des Mediastinums, mit Lungen- und Perikardteilresektion und Gefässersatz	37.12.11 ↔	Perikardiotomie, offen chirurgisch
34.3X.29 ↔	Resektion von Läsion oder Gewebe des Mediastinums, sonstige	37.12.12 ↔	Perikardiotomie, thorakoskopisch
34.4X.30 ↔	Resektion einer Läsion an der Brustwand, komplette Resektion des Sternums, n.n.bez.	37.31.00 ↔	Perikardektomie, n.n.bez.
34.4X.31 ↔	Resektion einer Läsion an der Brustwand, komplette Resektion des Sternums, ohne Rekonstruktion	37.31.10 ↔	Perikardektomie, partiell
34.4X.32 ↔	Resektion einer Läsion an der Brustwand, komplette Resektion des Sternums, mit Rekonstruktion	37.31.20 ↔	Perikardektomie, total
34.51.00 ↔	Pleurektomie und Dekortikation der Lunge, offen chirurgisch, n.n.bez.	37.31.30 ↔	Adhäsolyse am Perikard
34.51.11 ↔	Radikale Pleurektomie und Dekortikation der Lunge und Brustwand ohne Perikard- oder Zwerchfellresektion, offen chirurgisch	37.31.99 ↔	Perikardektomie, sonstige
34.51.12 ↔	Radikale Pleurektomie und Dekortikation der Lunge und Brustwand mit Perikardresektion, offen chirurgisch	37.41 ↔	Implantation von prothetischem herzunterstützendem System am Herzen
34.51.13 ↔	Radikale Pleurektomie und Dekortikation der Lunge und Brustwand mit Zwerchfellresektion, offen chirurgisch	37.6A.11 ↔	Implantation eines herzkreislaufunterstützenden Systems, mit Pumpe, ohne Gasaustauschfunktion, extrakorporal, linksventrikulär, offen chirurgisch thorakal (Thorakotomie, Minithorakotomie, Sternotomie)
34.51.14 ↔	Radikale Pleurektomie und Dekortikation der Lunge und Brustwand mit Perikard- sowie Zwerchfellresektion, offen chirurgisch	37.6A.12 ↔	Implantation eines herzkreislaufunterstützenden Systems, mit Pumpe, ohne Gasaustauschfunktion, extrakorporal, rechtsventrikulär, offen chirurgisch thorakal (Thorakotomie, Minithorakotomie, Sternotomie)
34.51.15 ↔	Partielle Pleurektomie und Dekortikation, offen chirurgisch	37.6A.21 ↔	Implantation eines herzkreislaufunterstützenden Systems, mit Pumpe, ohne Gasaustauschfunktion, extrakorporal, biventrikulär, offen chirurgisch thorakal (Thorakotomie, Minithorakotomie, Sternotomie)
34.51.16 ↔	Subtotale Pleurektomie und Dekortikation, offen chirurgisch	37.6A.35 ↔	Implantation eines herzkreislaufunterstützenden Systems, mit Pumpe, ohne Gasaustauschfunktion, intrakorporal, linksventrikulär, Hospital Set, offen chirurgisch thorakal (Thorakotomie, Minithorakotomie, Sternotomie)
34.51.99 ↔	Pleurektomie und Dekortikation der Lunge, offen chirurgisch, sonstige	37.6A.37 ↔	Implantation eines herzkreislaufunterstützenden Systems, mit Pumpe, ohne Gasaustauschfunktion, intrakorporal, rechtsventrikulär, Hospital Set, offen chirurgisch thorakal (Thorakotomie, Minithorakotomie, Sternotomie)
34.52.00 ↔	Pleurektomie und Dekortikation der Lunge, thorakoskopisch, n.n.bez.	37.6A.3A ↔	Implantation eines herzkreislaufunterstützenden Systems, mit Pumpe, ohne Gasaustauschfunktion, intrakorporal, biventrikulär, Hospital Set, offen chirurgisch thorakal (Thorakotomie, Minithorakotomie, Sternotomie)
34.52.11 ↔	Radikale Pleurektomie und Dekortikation der Lunge und Brustwand ohne Perikard- oder Zwerchfellresektion, thorakoskopisch	37.6A.51 ↔	Implantation eines herzkreislauf- und lungenunterstützenden Systems, mit Pumpe, mit CO <sub>2</sub> -removal, extrakorporal, veno-venös, perkutan
34.52.12 ↔	Radikale Pleurektomie und Dekortikation der Lunge und Brustwand mit Perikardresektion, thorakoskopisch	37.6A.61 ↔	Implantation eines herzkreislauf- und lungenunterstützenden Systems, mit Pumpe, mit Oxygenator (inkl. CO <sub>2</sub> -removal), extrakorporal, veno-venös, offen chirurgisch extra-thorakal (z.B. Gefässfreilegung)

- 37.6A.62 ↔ Implantation eines herzkreislauf- und lungenunterstützenden Systems, mit Pumpe, mit Oxygenator (inkl. CO<sub>2</sub>-removal), extrakorporal, veno-venös, perkutan
- 37.6A.71 ↔ Implantation eines herzkreislauf- und lungenunterstützenden Systems, mit Pumpe, mit Oxygenator (inkl. CO<sub>2</sub>-removal), extrakorporal, veno-arteriell oder veno-venoarteriell, offen chirurgisch thorakal (Thorakotomie, Minithorakotomie, Sternotomie)
- 37.6A.72 ↔ Implantation eines herzkreislauf- und lungenunterstützenden Systems, mit Pumpe, mit Oxygenator (inkl. CO<sub>2</sub>-removal), extrakorporal, veno-arteriell oder veno-venoarteriell, offen chirurgisch extra-thorakal (z.B. Gefässfreilegung)
- 37.6A.73 ↔ Implantation eines herzkreislauf- und lungenunterstützenden Systems, mit Pumpe, mit Oxygenator (inkl. CO<sub>2</sub>-removal), extrakorporal, veno-arteriell oder veno-venoarteriell, perkutan
- 37.91 ↔ Offene Herzmassage
- 37.99.20 ↔ Operationen bei kongenitalen Anomalien des Herzens, n.n.bez.
- 37.99.29 ↔ Operationen bei kongenitalen Anomalien des Herzens, sonstige
- 37.99.30 ↔ Ligatur eines Herzohres
- 37.99.80 ↔ Reoperation an Herz und Perikard
- 37.9A.00 ↔ Implantation eines herzmuskelstimulierenden Systems, n.n.bez.
- 37.9A.11 ↔ Implantation oder Wechsel eines myokardmodulierenden Systems (CCM)
- 37.9A.99 ↔ Implantation eines herzmuskelstimulierenden Systems, sonstige
- 38.04.00 ↔ Inzision der Aorta, n.n.bez.
- 38.04.10 ↔ Inzision von Aorta ascendens und Aortenbogen
- 38.04.20 ↔ Inzision der Aorta descendens
- 38.04.30 ↔ Inzision der Aorta abdominalis
- 38.04.99 ↔ Inzision der Aorta, sonstige
- 38.07.99 ↔ Inzision von abdominalen Venen, sonstige
- 38.15.10 ↔ Endarteriektomie der A. subclavia
- 38.15.20 ↔ Endarteriektomie des Truncus brachiocephalicus
- 38.15.30 ↔ Endarteriektomie der A. pulmonalis
- 38.15.40 ↔ Endarteriektomie der V. pulmonalis
- 38.15.99 ↔ Endarteriektomie der anderen thorakalen Gefässe, sonstige
- 38.34.00 ↔ Resektion der Aorta mit Anastomose, n.n.bez.
- 38.34.10 ↔ Resektion der Aorta ascendens und des Aortenbogens mit Anastomose
- 38.34.20 ↔ Resektion der Aorta descendens mit Anastomose
- 38.34.30 ↔ Resektion der Aorta abdominalis mit Anastomose
- 38.34.99 ↔ Resektion der Aorta mit Anastomose, sonstige
- 38.35.00 ↔ Resektion von thorakalen Gefässen mit Anastomose, n.n.bez.
- 38.35.10 ↔ Resektion von thorakalen Arterien mit Anastomose, n.n.bez.
- 38.35.11 ↔ Resektion der A. subclavia mit Anastomose
- 38.35.12 ↔ Resektion des Truncus brachiocephalicus mit Anastomose
- 38.35.13 ↔ Resektion der A. pulmonalis mit Anastomose
- 38.35.19 ↔ Resektion von thorakalen Arterien mit Anastomose, sonstige
- 38.35.20 ↔ Resektion von thorakalen Venen mit Anastomose, n.n.bez.
- 38.35.21 ↔ Resektion der V. pulmonalis mit Anastomose
- 38.35.22 ↔ Resektion der V. subclavia mit Anastomose
- 38.35.23 ↔ Resektion der V. cava superior mit Anastomose
- 38.35.28 ↔ Resektion von thorakalen von sonstigen tiefen Venen mit Anastomose
- 38.35.29 ↔ Resektion von thorakalen Venen mit Anastomose, sonstige
- 38.35.99 ↔ Resektion von thorakalen Gefässen mit Anastomose, sonstige
- 38.45.00 ↔ Resektion von thorakalen Blutgefässen mit Ersatz, n.n.bez.
- 38.45.10 ↔ Resektion der thorakalen Aorta mit Ersatz, n.n.bez.
- 38.45.12 ↔ Resektion der Aorta thoracica mit Ersatz
- 38.45.13 ↔ Resektion der Aorta thoracoabdominalis mit Ersatz
- 38.45.14 ↔ Resektion der thorakalen Aorta und Ersatz mit Hybridprothese
- 38.45.15 ↔ Resektion der Aorta ascendens mit Ersatz
- 38.45.16 ↔ Resektion des Aortenbogens mit Ersatz
- 38.45.17 ↔ Resektion der Aorta ascendens sowie des Aortenbogens mit Ersatz
- 38.45.19 ↔ Resektion der thorakalen Aorta mit Ersatz, sonstige
- 38.45.20 ↔ Resektion sonstiger thorakaler Arterien mit Ersatz, n.n.bez.
- 38.45.21 ↔ Resektion der A. pulmonalis mit Ersatz
- 38.45.22 ↔ Resektion des Truncus brachiocephalicus mit Ersatz
- 38.45.29 ↔ Resektion sonstiger thorakaler Arterien mit Ersatz
- 38.45.30 ↔ Resektion thorakaler Venen mit Ersatz, n.n.bez.
- 38.45.31 ↔ Resektion der V. cava superior mit Ersatz
- 38.45.38 ↔ Resektion sonstiger tiefer thorakaler Venen mit Ersatz
- 38.45.39 ↔ Resektion thorakaler Venen mit Ersatz, sonstige
- 38.45.99 ↔ Resektion von thorakalen Blutgefässen mit Ersatz, sonstige
- 38.47.00 ↔ Resektion von abdominalen Venen mit Ersatz, n.n.bez.
- 38.47.10 ↔ Resektion von tiefen abdominalen Venen mit Ersatz, n.n.bez.
- 38.47.11 ↔ Resektion der V. cava inferior mit Ersatz
- 38.47.12 ↔ Resektion der V. iliaca mit Ersatz
- 38.47.19 ↔ Resektion von tiefen abdominalen Venen mit Ersatz, sonstige
- 38.47.99 ↔ Resektion von abdominalen Venen mit Ersatz, sonstige
- 38.64.00 ↔ Sonstige Exzision der Aorta, n.n.bez.
- 38.64.10 ↔ Sonstige Exzision der thorakalen Aorta
- 38.64.20 ↔ Sonstige Exzision der Aorta abdominalis
- 38.64.99 ↔ Sonstige Exzision der Aorta, sonstige
- 38.65.21 ↔ Sonstige Exzision der V. cava superior
- 38.65.22 ↔ Sonstige Exzision von sonstigen tiefen thorakalen Venen
- 38.84.00 ↔ Sonstiger chirurgischer Verschluss der Aorta, n.n.bez.
- 38.84.10 ↔ Sonstiger chirurgischer Verschluss der thorakalen Aorta
- 38.84.20 ↔ Sonstiger chirurgischer Verschluss der Aorta abdominalis
- 38.84.99 ↔ Sonstiger chirurgischer Verschluss der Aorta, sonstige
- 38.85.11 ↔ Sonstiger chirurgischer Verschluss der A. subclavia
- 38.85.12 ↔ Sonstiger chirurgischer Verschluss der A. pulmonalis
- 38.85.13 ↔ Sonstiger chirurgischer Verschluss des Truncus brachiocephalicus
- 38.85.21 ↔ Sonstiger chirurgischer Verschluss der V. cava superior
- 38.85.22 ↔ Sonstiger chirurgischer Verschluss der V. pulmonalis
- 38.85.23 ↔ Sonstiger chirurgischer Verschluss der V. subclavia
- 39.21.00 ↔ Anastomose von der V. cava zur A. pulmonalis, n.n.bez.
- 39.21.10 ↔ Glenn-Operation an einem funktionell/morphologisch univentrikulären Herzen
- 39.21.99 ↔ Anastomose von der V. cava zur A. pulmonalis, sonstige
- 39.31.60 ↔ Naht der Aorta, n.n.bez.
- 39.31.61 ↔ Naht der thorakalen Aorta
- 39.31.62 ↔ Naht der abdominalen Aorta
- 39.31.69 ↔ Naht der Aorta, sonstige
- 39.31.71 ↔ Naht der A. pulmonalis
- 39.31.72 ↔ Naht des Truncus brachiocephalicus
- 39.31.73 ↔ Naht der A. subclavia



39.52.20 ↔ Sonstige Korrektur eines Aneurysmas der Aorta, n.n.bez.	39.61.15 ↔ Konventionelle extrakorporale Zirkulation (ECC) unter Hypothermie, unbekannte Temperatur
39.52.21 ↔ Sonstige offen chirurgische Korrektur eines Aneurysmas der Aorta ascendens, des Aortenbogens und der thorakalen Aorta	39.61.21 ↔ Minimalisierte extrakorporelle Zirkulation (ECC) unter Normothermie (mehr als 35 °C)
39.52.22 ↔ Sonstige offen chirurgische Korrektur eines Aneurysmas der Aorta abdominalis	39.61.22 ↔ Minimalisierte extrakorporelle Zirkulation (ECC) unter milder Hypothermie (32 - 35 °C)
39.52.29 ↔ Sonstige Korrektur eines Aneurysmas der Aorta, sonstige	39.61.23 ↔ Minimalisierte extrakorporelle Zirkulation (ECC) unter moderater Hypothermie (26 bis unter 32 °C)
39.61.00 ↔ Extrakorporelle Zirkulation (ECC), n.n.bez.	39.61.24 ↔ Minimalisierte extrakorporelle Zirkulation (ECC) unter tiefer Hypothermie (20 bis unter 26 °C)
39.61.10 ↔ Konventionelle extrakorporelle Zirkulation (ECC) unter Normothermie (mehr als 35 °C)	39.61.25 ↔ Minimalisierte extrakorporelle Zirkulation (ECC) unter profunder Hypothermie (unter 20 °C)
39.61.11 ↔ Konventionelle extrakorporelle Zirkulation (ECC) unter milder Hypothermie (32 - 35 °C)	39.61.26 ↔ Minimalisierte extrakorporelle Zirkulation (ECC) unter Hypothermie, unbekannte Temperatur
39.61.12 ↔ Konventionelle extrakorporelle Zirkulation (ECC) unter moderater Hypothermie (26 bis unter 32 °C)	39.61.99 ↔ Extrakorporelle Zirkulation (ECC), sonstige
39.61.13 ↔ Konventionelle extrakorporelle Zirkulation (ECC) unter tiefer Hypothermie (20 bis unter 26 °C)	39.66 ↔ Perkutaner kardiopulmonaler Bypass
39.61.14 ↔ Konventionelle extrakorporelle Zirkulation (ECC) unter profunder Hypothermie (unter 20 °C)	39.99.21 ↔ Operationen bei kongenitaler Anomalie des Aortenisthmus (Stenose) oder bei unterbrochenem Aortenbogen

### Prozedur E05-3

39.61.00 ↔ Extrakorporelle Zirkulation (ECC), n.n.bez.	39.61.22 ↔ Minimalisierte extrakorporelle Zirkulation (ECC) unter milder Hypothermie (32 - 35 °C)
39.61.10 ↔ Konventionelle extrakorporelle Zirkulation (ECC) unter Normothermie (mehr als 35 °C)	39.61.23 ↔ Minimalisierte extrakorporelle Zirkulation (ECC) unter moderater Hypothermie (26 bis unter 32 °C)
39.61.11 ↔ Konventionelle extrakorporelle Zirkulation (ECC) unter milder Hypothermie (32 - 35 °C)	39.61.24 ↔ Minimalisierte extrakorporelle Zirkulation (ECC) unter tiefer Hypothermie (20 bis unter 26 °C)
39.61.12 ↔ Konventionelle extrakorporelle Zirkulation (ECC) unter moderater Hypothermie (26 bis unter 32 °C)	39.61.25 ↔ Minimalisierte extrakorporelle Zirkulation (ECC) unter profunder Hypothermie (unter 20 °C)
39.61.13 ↔ Konventionelle extrakorporelle Zirkulation (ECC) unter tiefer Hypothermie (20 bis unter 26 °C)	39.61.26 ↔ Minimalisierte extrakorporelle Zirkulation (ECC) unter Hypothermie, unbekannte Temperatur
39.61.14 ↔ Konventionelle extrakorporelle Zirkulation (ECC) unter profunder Hypothermie (unter 20 °C)	39.61.99 ↔ Extrakorporelle Zirkulation (ECC), sonstige
39.61.15 ↔ Konventionelle extrakorporale Zirkulation (ECC) unter Hypothermie, unbekannte Temperatur	39.66 ↔ Perkutaner kardiopulmonaler Bypass
39.61.21 ↔ Minimalisierte extrakorporelle Zirkulation (ECC) unter Normothermie (mehr als 35 °C)	

### ADRG E06

#### Andere Lungenresektionen, Biopsie an Thoraxorganen und Eingriffe an der Thoraxwand

Prozedur in Tabelle E06-1

### DRG E06A

#### Andere Lungenresektionen, Biopsie an Thoraxorganen und Eingriffe an der Thoraxwand mit äusserst schweren CC oder chirurgischer Lungenvolumenreduktion

PCCL > 3 oder Prozedur in Tabelle E06-2

### DRG E06B

#### Andere Lungenresektionen, Biopsie an Thoraxorganen und Eingriffe an der Thoraxwand, Alter < 16 Jahre

Alter < 16 Jahre

### DRG E06C

#### Andere Lungenresektionen, Biopsie an Thoraxorganen und Eingriffe an der Thoraxwand, Alter > 15 Jahre

### Prozedur E06-1

07.16.00 ↔ Biopsie am Thymus, n.n.bez.	07.93 ↔ Plastische Rekonstruktion am Thymus
07.16.11 ↔ Offene Biopsie am Thymus	07.95 ↔ Thorakoskopische Inzision am Thymus
07.16.99 ↔ Biopsie am Thymus, sonstige	07.98 ↔ Sonstige und nicht näher bezeichnete thorakoskopische Operationen am Thymus
07.80 ↔ Thymektomie, n.n.bez.	07.99 ↔ Sonstige und nicht näher bezeichnete Operationen am Thymus
07.81 ↔ Sonstige partielle Exzision am Thymus	31.73 ↔ Verschluss einer anderen trachealen Fistel
07.83 ↔ Thorakoskopische partielle Exzision am Thymus	
07.91 ↔ Exploration im Gebiet des Thymus	
07.92 ↔ Sonstige Inzision am Thymus	

32.09.00 ↔	Sonstige lokale Exzision oder Destruktion von Läsion oder Gewebe an einem Bronchus, n.n.bez.	34.79.19 ↔	Sonstige plastische Rekonstruktion an der Brustwand, sekundärer Verschluss einer Thorakotomie, sonstige
32.09.10 ↔	Sonstige lokale Exzision oder Destruktion von Läsion oder Gewebe an einem Bronchus, durch Thorakotomie	34.79.20 ↔	Sonstige plastische Rekonstruktion an der Brustwand, Stabilisierung, offen chirurgisch, n.n.bez.
32.09.20 ↔	Sonstige lokale Exzision oder Destruktion von Läsion oder Gewebe an einem Bronchus, durch Thorakoskopie	34.79.21 ↔	Sonstige plastische Rekonstruktion an der Brustwand, Stabilisierung, offen chirurgisch, durch Draht
32.09.99 ↔	Sonstige lokale Exzision oder Destruktion von Läsion oder Gewebe an einem Bronchus, sonstige	34.79.22 ↔	Sonstige plastische Rekonstruktion an der Brustwand, Stabilisierung, offen chirurgisch, durch Platte
32.21 ↔	Plikatur einer Emphyseblase	34.79.29 ↔	Sonstige plastische Rekonstruktion an der Brustwand, Stabilisierung, offen chirurgisch, sonstige
32.22 ↔	Chirurgische Lungenvolumenreduktion	34.79.30 ↔	Sonstige plastische Rekonstruktion an der Brustwand, offene Reposition einer Sternumfraktur, n.n.bez.
32.23 ↔	Offene Exzision von Läsion oder Gewebe an der Lunge	34.79.31 ↔	Sonstige plastische Rekonstruktion an der Brustwand, offene Reposition einer Sternumfraktur, durch Draht
32.25 ↔	Thorakoskopische Ablation von Läsion oder Gewebe an der Lunge	34.79.32 ↔	Sonstige plastische Rekonstruktion an der Brustwand, offene Reposition einer Sternumfraktur, durch Platte
32.26 ↔	Sonstige und nicht näher bezeichnete Exzision von Läsion oder Gewebe an der Lunge	34.79.39 ↔	Sonstige plastische Rekonstruktion an der Brustwand, offene Reposition einer Sternumfraktur, sonstige
32.29 ↔	Lokale Exzision oder Destruktion von Läsion oder Gewebe an der Lunge, sonstige	34.79.40 ↔	Sonstige plastische Rekonstruktion an der Brustwand, Knochenplastik und Knochentransplantation
32.30 ↔	Thorakoskopische anatomische Segmentresektion der Lunge	34.79.99 ↔	Sonstige plastische Rekonstruktion an der Brustwand, sonstige
32.39 ↔	Sonstige und nicht näher bezeichnete anatomische Segmentresektion der Lunge	34.81 ↔	Exzision von Läsion oder Gewebe am Zwerchfell
33.20 ↔	Thorakoskopische Lungenbiopsie	34.82 ↔	Naht eines Zwerchfellrisses
33.25 ↔	Offene Bronchusbiopsie	34.83 ↔	Verschluss einer Zwerchfellfistel
33.28 ↔	Offene Lungenbiopsie	34.84 ↔	Sonstige plastische Rekonstruktion am Zwerchfell
33.34.10 ↔	Thorakoplastik, partiell	37.24.00 ↔	Perikardbiopsie, n.n.bez.
33.34.20 ↔	Thorakoplastik, komplett	37.24.20 ↔	Offene Perikardbiopsie
33.34.99 ↔	Thorakoplastik, sonstige	37.24.99 ↔	Perikardbiopsie, sonstige
33.39 ↔	Chirurgischer Lungenkollaps, sonstige	37.25.00 ↔	Herzbiopsie, n.n.bez.
33.41 ↔	Naht eines Bronchusrisses	37.25.20 ↔	Transvasale Biopsie des Endokards, Myokards und Endomyokards
33.92 ↔	Ligatur eines Bronchus	37.25.30 ↔	Herzbiopsie, offen
34.02 ↔	Probethorakotomie	37.25.99 ↔	Herzbiopsie, sonstige
34.27.00 ↔	Biopsie am Zwerchfell, n.n.bez.	37.40 ↔	Plastische Rekonstruktion von Herz und Perikard, n.n.bez.
34.27.20 ↔	Offene Biopsie am Zwerchfell	37.42.11 ↔	Naht des Perikards (nach Verletzung)
34.27.99 ↔	Biopsie am Zwerchfell, sonstige	37.42.21 ↔	Naht des Myokards (nach Verletzung)
34.3X.00 ↔	Exzision oder Destruktion von Läsion oder Gewebe des Mediastinums, n.n.bez.	40.22.00 ↔	Exzision eines mamma-internalen Lymphknotens, n.n.bez.
34.3X.10 ↔	Exzision von Läsion oder Gewebe des Mediastinums	40.22.10 ↔	Exzision eines mamma-internalen Lymphknotens, thorakoskopisch
34.3X.20 ↔	Resektion von Läsion oder Gewebe des Mediastinums, n.n.bez.	40.22.20 ↔	Exzision eines mamma-internalen Lymphknotens, offen chirurgisch
34.3X.21 ↔	Resektion von Läsion oder Gewebe des Mediastinums, ohne Resektion an mediastinalen Organen	40.22.99 ↔	Exzision eines mamma-internalen Lymphknotens, sonstige
34.3X.30 ↔	Destruktion von Läsion oder Gewebe des Mediastinums	40.51.00 ↔	Radikale Exzision von axillären Lymphknoten, n.n.bez.
34.3X.99 ↔	Exzision oder Destruktion von Läsion oder Gewebe des Mediastinums, sonstige	40.51.10 ↔	Radikale Exzision von axillären Lymphknoten als selbstständiger Eingriff
34.4X.00 ↔	Exzision oder Destruktion einer Läsion an der Brustwand, n.n.bez.	40.51.11 ↔	Radikale Exzision von axillären Lymphknoten im Rahmen eines anderen Eingriffs
34.4X.10 ↔	Exzision einer Läsion an der Brustwand	40.51.99 ↔	Radikale Exzision von axillären Lymphknoten, sonstige
34.4X.20 ↔	Teilresektion einer Läsion an der Brustwand, n.n.bez.	40.52.00 ↔	Radikale Exzision von periaortalen Lymphknoten, n.n.bez.
34.4X.21 ↔	Teilresektion einer Läsion an der Brustwand, ohne Rekonstruktion	40.52.10 ↔	Radikale Exzision von retroperitonealen (paraaortal, parakaval) und pelvinalen Lymphknoten als selbstständiger Eingriff
34.4X.22 ↔	Teilresektion einer Läsion an der Brustwand, mit Rekonstruktion	40.52.11 ↔	Radikale Exzision von retroperitonealen (paraaortal, parakaval) und pelvinalen Lymphknoten im Rahmen eines anderen Eingriffs
34.71 ↔	Naht einer Brustwandverletzung		
34.72 ↔	Verschluss einer Thorakostomie		
34.74 ↔	Korrektur einer Brustwanddeformität		
34.79.00 ↔	Sonstige plastische Rekonstruktion an der Brustwand, n.n.bez.		
34.79.10 ↔	Sonstige plastische Rekonstruktion an der Brustwand, sekundärer Verschluss einer Thorakotomie, n.n.bez.		
34.79.11 ↔	Sonstige plastische Rekonstruktion an der Brustwand, sekundärer Verschluss einer Thorakotomie, durch Draht		
34.79.12 ↔	Sonstige plastische Rekonstruktion an der Brustwand, sekundärer Verschluss einer Thorakotomie, durch Platte		

40.52.99 ↔ Radikale Exzision von periaortalen Lymphknoten, sonstige	40.59.12 ↔ Radikale Exzision peribronchialer Lymphknoten als selbstständiger Eingriff
40.53.00 ↔ Radikale Exzision von iliakalen Lymphknoten, n.n.bez.	40.59.19 ↔ Radikale Exzision anderer Lymphknoten als selbstständiger Eingriff, sonstige
40.53.10 ↔ Radikale Exzision von iliakalen Lymphknoten als selbstständiger Eingriff	40.59.20 ↔ Radikale Exzision anderer Lymphknoten im Rahmen eines anderen Eingriffs, n.n.bez.
40.53.11 ↔ Radikale Exzision von iliakalen Lymphknoten im Rahmen eines anderen Eingriffs	40.59.21 ↔ Radikale Exzision mediastinaler Lymphknoten im Rahmen eines anderen Eingriffs
40.53.99 ↔ Radikale Exzision von iliakalen Lymphknoten, sonstige	40.59.22 ↔ Radikale Exzision peribronchialer Lymphknoten im Rahmen eines anderen Eingriffs
40.59.00 ↔ Radikale Exzision anderer Lymphknoten, n.n.bez.	40.59.29 ↔ Radikale Exzision anderer Lymphknoten im Rahmen eines anderen Eingriffs, sonstige
40.59.10 ↔ Radikale Exzision anderer Lymphknoten als selbstständiger Eingriff, n.n.bez.	42.83 ↔ Verschluss einer Ösophagostomie
40.59.11 ↔ Radikale Exzision mediastinaler Lymphknoten als selbstständiger Eingriff	53.82 ↔ Operation einer parasternalen Hernie

## Prozedur E06-2

32.22 ↔ Chirurgische Lungenvolumenreduktion

### ADRG E07

#### Eingriffe bei Schlafapnoesyndrom

Hauptdiagnose in Tabelle E07-1 und Prozedur in Tabelle E07-2

### DRG E07Z

#### Eingriffe bei Schlafapnoesyndrom

## Diagnose E07-1

E66.20	Übermäßige Adipositas mit alveolärer Hypoventilation: Adipositas Grad I (WHO) bei Patienten von 18 Jahren und älter	E66.25	Übermäßige Adipositas mit alveolärer Hypoventilation: Extreme Adipositas bei Kindern und Jugendlichen von 3 Jahren bis unter 18 Jahren
E66.21	Übermäßige Adipositas mit alveolärer Hypoventilation: Adipositas Grad II (WHO) bei Patienten von 18 Jahren und älter	E66.29	Übermäßige Adipositas mit alveolärer Hypoventilation: Grad oder Ausmaß der Adipositas nicht näher bezeichnet
E66.22	Übermäßige Adipositas mit alveolärer Hypoventilation: Adipositas Grad III (WHO) bei Patienten von 18 Jahren und älter	G47.30	Zentrales Schlafapnoe-Syndrom
E66.24	Übermäßige Adipositas mit alveolärer Hypoventilation: Adipositas bei Kindern und Jugendlichen von 3 Jahren bis unter 18 Jahren	G47.31	Obstruktives Schlafapnoe-Syndrom
		G47.32	Schlafbezogenes Hypoventilations-Syndrom
		G47.38	Sonstige Schlafapnoe
		G47.39	Schlafapnoe, nicht näher bezeichnet

## Prozedur E07-2

21.5 ↔ Submuköse Resektion des Nasenseptums	21.86.11 ↔ Rhinoplastik mit lokalen oder distalen Lappen
21.61 ↔ Konchektomie durch Kauterisation oder Kryochirurgie	21.86.99 ↔ Rhinoplastik der Nasenweichteile, sonstige
21.69.00 ↔ Sonstige Konchektomie, n.n.bez.	21.87 ↔ Sonstige Rhinoplastik
21.69.10 ↔ Konchotomie und Abtragung von hinteren Enden	21.88.00 ↔ Sonstige Septumplastik, n.n.bez.
21.69.11 ↔ Submuköse Resektion (Turbinoplastik)	21.88.10 ↔ Septumplastik, Septumunterfütterung
21.69.12 ↔ Sonstige Operationen an der unteren Nasenmuschel	21.88.11 ↔ Septumplastik, Verschluss einer Septumperforation mit Schleimhaut-Verschiebelappen
21.69.99 ↔ Sonstige Konchektomie, sonstige	21.88.12 ↔ Septumplastik, Plastische Korrektur ohne Resektion
21.83.00 ↔ Totale plastische Nasenrekonstruktion, n.n.bez.	21.88.13 ↔ Septumplastik, Plastische Korrektur mit Resektion
21.83.10 ↔ Septorhinoplastik mit Korrektur des Knorpels oder des Knochens, mit lokalen autogenen Transplantaten	21.88.14 ↔ Septumplastik, Plastische Rekonstruktion des Nasenseptums, mit lokalen autogenen Transplantaten (Austauschplastik)
21.83.11 ↔ Septorhinoplastik mit Korrektur des Knorpels oder des Knochens, mit distalen autogenen Transplantaten, allogenen oder xenogenen Transplantaten	21.88.15 ↔ Septumplastik, Plastische Rekonstruktion des Nasenseptums, mit distalen autogenen Transplantaten, allogenen oder xenogenen Transplantaten
21.83.12 ↔ Septorhinoplastik mit Korrektur des Knochens und des Knorpels	21.88.99 ↔ Sonstige Septumplastik, sonstige
21.83.20 ↔ Totale plastische Nasenrekonstruktion mit Implantation von alloplastischen Materialien	21.89 ↔ Plastische Rekonstruktion und Operationen an der Nase, sonstige
21.83.99 ↔ Totale plastische Nasenrekonstruktion, sonstige	21.99.00 ↔ Sonstige Nasenoperationen, n.n.bez.
21.84 ↔ Revision einer Rhinoplastik	21.99.10 ↔ Einseitige Resektion einer Choanalatresie transnasal endoskopisch
21.85 ↔ Augmentationsrhinoplastik	21.99.20 ↔ Beidseitige Resektion einer Choanalatresie transnasal endoskopisch
21.86.00 ↔ Rhinoplastik der Nasenweichteile, n.n.bez.	
21.86.10 ↔ Rhinoplastik der Nasenweichteile, äussere Nase	

21.99.99 ↔ Sonstige Nasenoperationen, sonstige	30.3X.13 ↔ Vollständige Laryngektomie, Rekonstruktion mit gestieltem regionalen Lappen
25.59.00 ↔ Sonstige Zungenrekonstruktion und Zungenplastik, n.n.bez.	30.3X.14 ↔ Vollständige Laryngektomie, Rekonstruktion mit gestieltem Fernlappen
25.59.10 ↔ Plastische Rekonstruktion der Zunge, n.n.bez.	30.3X.15 ↔ Vollständige Laryngektomie, Rekonstruktion mit freiem mikrovaskulär-anastomosierten Transplantat
25.59.11 ↔ Reduktionsplastik der Zunge	30.3X.16 ↔ Vollständige Laryngektomie, Rekonstruktion mit freiem Darmtransplantat
25.59.99 ↔ Sonstige Zungenrekonstruktion und Zungenplastik, sonstige	30.3X.17 ↔ Vollständige Laryngektomie, Rekonstruktion mit Magenhochzug
27.61 ↔ Naht einer Rissverletzung am Gaumen	30.3X.19 ↔ Vollständige Laryngektomie, sonstige Rekonstruktion
27.62.12 ↔ Primäre plastische Rekonstruktion am weichen Gaumen	30.3X.99 ↔ Vollständige Laryngektomie, sonstige
27.62.21 ↔ Sekundäre plastische Rekonstruktion am knöchernen Gaumen mit Knochentransplantat	30.4X.00 ↔ Radikale Laryngektomie, n.n.bez.
27.62.22 ↔ Sekundäre plastische Rekonstruktion am weichen Gaumen	30.4X.10 ↔ Radikale Laryngektomie, mit Pharyngektomie, ohne Rekonstruktion
27.69.10 ↔ Plastische Rekonstruktion am weichen Gaumen	30.4X.11 ↔ Radikale Laryngektomie, mit Pharyngektomie, Rekonstruktion mit lokaler Schleimhaut
27.69.11 ↔ Plastische Rekonstruktion am knöchernen Gaumen	30.4X.12 ↔ Radikale Laryngektomie, mit Pharyngektomie, Rekonstruktion mit nicht vaskularisiertem Transplantat
27.69.99 ↔ Sonstige plastische Rekonstruktion am Gaumen, sonstige	30.4X.13 ↔ Radikale Laryngektomie, mit Pharyngektomie, Rekonstruktion mit gestieltem regionalen Lappen
27.73 ↔ Plastische Rekonstruktion an der Uvula	30.4X.14 ↔ Radikale Laryngektomie, mit Pharyngektomie, Rekonstruktion mit gestieltem Lappen
28.2X.00 ↔ Tonsillektomie ohne Adenoidektomie, n.n.bez.	30.4X.15 ↔ Radikale Laryngektomie, mit Pharyngektomie, Rekonstruktion mit freiem mikrovaskulär-anastomosierten Transplantat
28.2X.10 ↔ Partielle Resektion der Tonsille [Tonsillotomie] ohne Adenoidektomie	30.4X.16 ↔ Radikale Laryngektomie, mit Pharyngektomie, Rekonstruktion mit freiem Darmtransplantat
28.2X.11 ↔ Totale Tonsillektomie ohne Adenoidektomie	30.4X.17 ↔ Radikale Laryngektomie, mit Pharyngektomie, Rekonstruktion mit Magenhochzug
28.2X.12 ↔ Abszesstonsillektomie	30.4X.19 ↔ Radikale Laryngektomie, mit Pharyngektomie, sonstige Rekonstruktion
28.2X.99 ↔ Tonsillektomie ohne Adenoidektomie, sonstige	30.4X.20 ↔ Radikale Laryngektomie, mit Pharyngektomie und Schilddrüsenresektion, ohne Rekonstruktion
28.3X.00 ↔ Tonsillektomie mit Adenoidektomie, n.n.bez.	30.4X.21 ↔ Radikale Laryngektomie, mit Pharyngektomie und Schilddrüsenresektion, Rekonstruktion mit lokaler Schleimhaut
28.3X.10 ↔ Partielle Resektion der Tonsille [Tonsillotomie] mit Adenoidektomie	30.4X.22 ↔ Radikale Laryngektomie, mit Pharyngektomie und Schilddrüsenresektion, Rekonstruktion mit nicht vaskularisiertem Transplantat
28.3X.11 ↔ Totale Tonsillektomie mit Adenoidektomie	30.4X.23 ↔ Radikale Laryngektomie, mit Pharyngektomie und Schilddrüsenresektion, Rekonstruktion mit gestieltem regionalen Lappen
28.3X.12 ↔ Abszesstonsillektomie mit Adenoidektomie	30.4X.24 ↔ Radikale Laryngektomie, mit Pharyngektomie und Schilddrüsenresektion, Rekonstruktion mit gestieltem Lappen
28.3X.99 ↔ Tonsillektomie mit Adenoidektomie, sonstige	30.4X.25 ↔ Radikale Laryngektomie, mit Pharyngektomie und Schilddrüsenresektion, Rekonstruktion mit freiem mikrovaskulär-anastomosierten Transplantat
28.4 ↔ Exzision eines Tonsillenrestes	30.4X.26 ↔ Radikale Laryngektomie, mit Pharyngektomie und Schilddrüsenresektion, Rekonstruktion mit freiem Darmtransplantat
28.6 ↔ Adenoidektomie ohne Tonsillektomie	30.4X.27 ↔ Radikale Laryngektomie, mit Pharyngektomie und Schilddrüsenresektion, Rekonstruktion mit Magenhochzug
29.33.00 ↔ (Partielle) Pharyngektomie, n.n.bez.	30.4X.29 ↔ Radikale Laryngektomie, mit Pharyngektomie und Schilddrüsenresektion, sonstige Rekonstruktion
29.33.10 ↔ Partielle Pharyngektomie, ohne Rekonstruktion	30.4X.99 ↔ Radikale Laryngektomie, sonstige
29.33.11 ↔ Partielle Pharyngektomie, Rekonstruktion mit gestieltem regionalen oder Fernlappen	
29.33.12 ↔ Partielle Pharyngektomie, Rekonstruktion mit freiem mikrovaskulär-anastomosierten Transplantat	
29.33.20 ↔ Totale Pharyngektomie, Rekonstruktion mit gestieltem regionalen oder Fernlappen	
29.33.21 ↔ Totale Pharyngektomie, Rekonstruktion mit freiem mikrovaskulär-anastomosierten Transplantat, freiem Darmtransplantat oder Magenhochzug	
29.33.99 ↔ (Partielle) Pharyngektomie, sonstige	
29.4X.10 ↔ Plastische Rekonstruktion am Pharynx, mit lokaler Schleimhaut oder freiem Hautlappen	
29.4X.11 ↔ Plastische Rekonstruktion am Pharynx, mit gestieltem myokutanen Lappen	
29.4X.12 ↔ Plastische Rekonstruktion am Pharynx, mit mikrovaskulär anastomosiertem Transplantat, Darmtransplantat oder Magenhochzug	
29.4X.99 ↔ Plastische Rekonstruktion am Pharynx, sonstige	
29.59 ↔ Sonstige plastische Rekonstruktion am Pharynx, sonstige	
30.3X.00 ↔ Vollständige Laryngektomie, n.n.bez.	
30.3X.10 ↔ Vollständige Laryngektomie, ohne Rekonstruktion	
30.3X.11 ↔ Vollständige Laryngektomie, Rekonstruktion mit lokaler Schleimhaut	
30.3X.12 ↔ Vollständige Laryngektomie, Rekonstruktion mit nicht vaskularisiertem Transplantat	

**ADRG E08****Strahlentherapie bei Krankheiten und Störungen der Atmungsorgane, mehr als ein Belegungstag**

Verweildauer &gt; 1 Tage und Prozedur in Tabelle E08-1

**DRG E08A****Strahlentherapie bei Krankheiten und Störungen der Atmungsorgane, mehr als ein Belegungstag mit äusserst schweren CC oder komplizierender Prozedur**

PCCL &gt; 3 oder Komplizierende Prozeduren

**DRG E08B****Strahlentherapie bei Krankheiten und Störungen der Atmungsorgane, mehr als ein Belegungstag****Prozedur E08-1**

92.21.00 ↔	Oberflächenstrahlentherapie, n.n.bez.	92.24.23 ↔	Teleradiotherapie mit Photonen, Linearbeschleuniger, ohne bildgestützte Einstellung, 3D-geplante Bestrahlung
92.21.01 ↔	Oberflächenstrahlentherapie, bis zu 2 Bestrahlungsfelder	92.24.24 ↔	Teleradiotherapie mit Photonen, Linearbeschleuniger, ohne bildgestützte Einstellung, intensitätsmodulierte Radiotherapie
92.21.02 ↔	Oberflächenstrahlentherapie, mehr als 2 Bestrahlungsfelder	92.24.30 ↔	Teleradiotherapie mit Photonen, hochkomplexe Radiotherapie mit spezialisierter Ausstattung
92.22.00 ↔	Orthovoltstrahlentherapie, n.n.bez.	92.25.00 ↔	Teleradiotherapie mit Elektronen, Linearbeschleuniger, n.n.bez.
92.22.01 ↔	Orthovoltstrahlentherapie, bis zu 2 Bestrahlungsfelder	92.25.01 ↔	Teleradiotherapie mit Elektronen, Linearbeschleuniger, Grossfeldbestrahlung
92.22.02 ↔	Orthovoltstrahlentherapie, mehr als 2 Bestrahlungsfelder	92.25.02 ↔	Teleradiotherapie mit Elektronen, Linearbeschleuniger, Halbkörperbestrahlung
92.22.11 ↔	Intraoperative Röntgenstrahlentherapie, bis 300 kV	92.25.03 ↔	Teleradiotherapie mit Elektronen, Linearbeschleuniger, Ganzkörperbestrahlung
92.22.12 ↔	Intraoperative Röntgenstrahlentherapie, 300 kV - < 1 MV	92.25.04 ↔	Teleradiotherapie mit Elektronen, Linearbeschleuniger, Intraoperative Strahlentherapie
92.22.19 ↔	Intraoperative Röntgenstrahlentherapie, sonstige	92.25.09 ↔	Teleradiotherapie mit Elektronen, Linearbeschleuniger, sonstige
92.23.00 ↔	Hochvoltstrahlentherapie, n.n.bez.	92.25.11 ↔	Teleradiotherapie mit Elektronen, Linearbeschleuniger, mit bildgestützter Einstellung
92.23.01 ↔	Telekobaltgerät bis zu 2 Bestrahlungsfelder	92.25.12 ↔	Teleradiotherapie mit Elektronen, Linearbeschleuniger, mit bildgestützter Einstellung, bis zu 2 Bestrahlungsfelder
92.23.02 ↔	Telekobaltgerät 3 bis 4 Bestrahlungsfelder	92.25.13 ↔	Teleradiotherapie mit Elektronen, Linearbeschleuniger, mit bildgestützter Einstellung, mehr als 2 Bestrahlungsfelder
92.23.03 ↔	Telekobaltgerät mehr als 4 Bestrahlungsfelder oder 3D-geplante Bestrahlung	92.25.14 ↔	Teleradiotherapie mit Elektronen, Linearbeschleuniger, mit bildgestützter Einstellung, 3D-geplante Bestrahlung
92.23.08 ↔	Hochvoltstrahlentherapie, andere Isotope	92.25.15 ↔	Teleradiotherapie mit Elektronen, Linearbeschleuniger, mit bildgestützter Einstellung, intensitätsmodulierte Radiotherapie
92.23.09 ↔	Telekobaltgerät, sonstige	92.25.21 ↔	Teleradiotherapie mit Elektronen, Linearbeschleuniger, ohne bildgestützte Einstellung, bis zu 2 Bestrahlungsfelder
92.24.00 ↔	Teleradiotherapie mit Photonen, Linearbeschleuniger, n.n.bez.	92.25.22 ↔	Teleradiotherapie mit Elektronen, Linearbeschleuniger, ohne bildgestützte Einstellung, mehr als 2 Bestrahlungsfelder
92.24.01 ↔	Teleradiotherapie mit Photonen, Linearbeschleuniger, Grossfeldbestrahlung	92.25.23 ↔	Teleradiotherapie mit Elektronen, Linearbeschleuniger, ohne bildgestützte Einstellung, 3D-geplante Bestrahlung
92.24.02 ↔	Teleradiotherapie mit Photonen, Linearbeschleuniger, Halbkörperbestrahlung	92.25.24 ↔	Teleradiotherapie mit Elektronen, Linearbeschleuniger, ohne bildgestützte Einstellung, intensitätsmodulierte Radiotherapie
92.24.03 ↔	Teleradiotherapie mit Photonen, Linearbeschleuniger, Ganzkörperbestrahlung	92.26.00 ↔	Teleradiotherapie mit anderen Partikelstrahlen, n.n.bez.
92.24.04 ↔	Teleradiotherapie mit Photonen, Linearbeschleuniger, Intraoperative Strahlentherapie	92.26.99 ↔	Teleradiotherapie mit anderen Partikelstrahlen, sonstige
92.24.09 ↔	Teleradiotherapie mit Photonen, Linearbeschleuniger, sonstige	92.30.00 ↔	Stereotaktische Bestrahlung, einzeitig, n.n.bez.
92.24.11 ↔	Teleradiotherapie mit Photonen, Linearbeschleuniger, mit bildgestützter Einstellung, bis zu 2 Bestrahlungsfelder	92.30.01 ↔	Stereotaktische Bestrahlung, einzeitig, zerebral, n.n.bez.
92.24.12 ↔	Teleradiotherapie mit Photonen, Linearbeschleuniger, mit bildgestützter Einstellung, mehr als 2 Bestrahlungsfelder		
92.24.13 ↔	Teleradiotherapie mit Photonen, Linearbeschleuniger, mit bildgestützter Einstellung, 3D-geplante Bestrahlung		
92.24.14 ↔	Teleradiotherapie mit Photonen, Linearbeschleuniger, mit bildgestützter Einstellung, intensitätsmodulierte Radiotherapie		
92.24.21 ↔	Teleradiotherapie mit Photonen, Linearbeschleuniger, ohne bildgestützte Einstellung, bis zu 2 Bestrahlungsfelder:		
92.24.22 ↔	Teleradiotherapie mit Photonen, Linearbeschleuniger, ohne bildgestützte Einstellung, mehr als 2 Bestrahlungsfelder		

92.30.02 ↔	Stereotaktische Bestrahlung, einzeitig, extrazerebral, n.n.bez.	92.39.11 ↔	Andere Hochvoltstrahlentherapie, stereotaktische Bestrahlung, fraktioniert, extrazerebral, n.n.bez.
92.30.20 ↔	Stereotaktische Bestrahlung, einzeitig, zerebral, intensitätsmodulierte Radiotherapie	92.39.20 ↔	Andere Hochvoltstrahlentherapie, stereotaktische Bestrahlung, fraktioniert, zerebral, intensitätsmodulierte Radiotherapie
92.30.21 ↔	Stereotaktische Bestrahlung, einzeitig, zerebral, intensitätsmodulierte Bogenbestrahlung (IMAT)	92.39.21 ↔	Andere Hochvoltstrahlentherapie, stereotaktische Bestrahlung, fraktioniert, zerebral, intensitätsmodulierte Bogenbestrahlung (IMAT)
92.30.22 ↔	Stereotaktische Bestrahlung, einzeitig, zerebral, bildgestützte Einstellung	92.39.22 ↔	Andere Hochvoltstrahlentherapie, stereotaktische Bestrahlung, fraktioniert, zerebral, bildgestützte Einstellung
92.30.30 ↔	Stereotaktische Bestrahlung, einzeitig, extrazerebral, intensitätsmodulierte Radiotherapie	92.39.29 ↔	Andere Hochvoltstrahlentherapie, stereotaktische Bestrahlung, fraktioniert, zerebral, sonstige
92.30.31 ↔	Stereotaktische Bestrahlung, einzeitig, extrazerebral, intensitätsmodulierte Bogenbestrahlung (IMAT)	92.39.30 ↔	Andere Hochvoltstrahlentherapie, stereotaktische Bestrahlung, fraktioniert, extrazerebral, intensitätsmodulierte Radiotherapie
92.30.32 ↔	Stereotaktische Bestrahlung, einzeitig, extrazerebral, bildgestützte Einstellung	92.39.31 ↔	Andere Hochvoltstrahlentherapie, stereotaktische Bestrahlung, fraktioniert, extrazerebral, intensitätsmodulierte Bogenbestrahlung (IMAT)
92.30.99 ↔	Stereotaktische Bestrahlung, einzeitig, sonstige	92.39.32 ↔	Andere Hochvoltstrahlentherapie, stereotaktische Bestrahlung, fraktioniert, extrazerebral, bildgestützte Einstellung
92.31.00 ↔	Radiochirurgie mit Photonen n.n.bez., zerebral	92.39.39 ↔	Andere Hochvoltstrahlentherapie, stereotaktische Bestrahlung, fraktioniert, extrazerebral, sonstige
92.31.10 ↔	Radiochirurgie mit Photonen n.n.bez., extrazerebral	92.41 ↔	Intraoperative Strahlentherapie mit Elektronen
92.32.00 ↔	Mehrquellige Photon-Radiochirurgie, n.n.bez.		
92.32.01 ↔	Mehrquellige Photon-Radiochirurgie, Gamma-knife		
92.33.00 ↔	Teilchen-Radiochirurgie, n.n.bez.		
92.33.01 ↔	Andere Hochvoltstrahlentherapie, stereotaktische Bestrahlung, einzeitig, zerebral		
92.33.11 ↔	Andere Hochvoltstrahlentherapie, stereotaktische Bestrahlung, einzeitig, extrazerebral		
92.39.00 ↔	Sonstige stereotaktische Radiochirurgie, n.n.bez.		
92.39.01 ↔	Andere Hochvoltstrahlentherapie, stereotaktische Bestrahlung, fraktioniert, zerebral, n.n.bez.		

**ADRG E33****Mehrzeitige komplexe OR Prozeduren**

Mehrzeitige komplexe OR-Prozeduren

**DRG E33Z****Mehrzeitige komplexe OR Prozeduren****ADRG E36****Krankheiten und Störungen der Atmungsorgane mit Intensivmedizinische Komplexbehandlung > 196/184 Aufwandspunkte**

Mindestens eine Prozedur in Tabelle E36-1

**DRG E36A****Krankheiten und Störungen der Atmungsorgane mit Intensivmedizinische Komplexbehandlung > 980/1104 Aufwandspunkte und Beatmung > 95 Stunden**

(Intensivmedizinische Komplexbehandlung &gt; 392 / 552 Aufwandspunkte) und (Intensivmedizinische Komplexbehandlung &gt; 980 / 1104 Aufwandspunkte und Dauer der maschinellen Beatmung &gt; 95 Stunden)

**DRG E36B****Krankheiten und Störungen der Atmungsorgane mit Intensivmedizinische Komplexbehandlung > 392/552 Aufwandspunkte**

Intensivmedizinische Komplexbehandlung &gt; 392 / 552 Aufwandspunkte

**DRG E36C****Krankheiten und Störungen der Atmungsorgane mit Intensivmedizinische Komplexbehandlung > 196/184 Aufwandspunkte mit komplexer OR Prozedur**

Komplexe OR-Prozeduren

**DRG E36D****Krankheiten und Störungen der Atmungsorgane mit Intensivmedizinische Komplexbehandlung > 196/184 Aufwandspunkte****Prozedur E36-1**

99.B7.13 †↔	Intensivmedizinische Komplexbehandlung, 185 bis 360 Aufwandspunkte	99.B7.16 †↔	Intensivmedizinische Komplexbehandlung, 829 bis 1104 Aufwandspunkte
99.B7.14 †↔	Intensivmedizinische Komplexbehandlung, 361 bis 552 Aufwandspunkte	99.B7.17 †↔	Intensivmedizinische Komplexbehandlung, 1105 bis 1380 Aufwandspunkte
99.B7.15 †↔	Intensivmedizinische Komplexbehandlung, 553 bis 828 Aufwandspunkte	99.B7.18 †↔	Intensivmedizinische Komplexbehandlung, 1381 bis 1656 Aufwandspunkte

99.B7.1A †↔ Intensivmedizinische Komplexbehandlung, 1657 bis 1932 Aufwandspunkte	99.B7.28 †↔ Intensivmedizinische Komplexbehandlung im Kindesalter (Basisprozedur), 1765 bis 2058 Aufwandspunkte
99.B7.1B †↔ Intensivmedizinische Komplexbehandlung, 1933 bis 2208 Aufwandspunkte	99.B7.2A †↔ Intensivmedizinische Komplexbehandlung im Kindesalter (Basisprozedur), 2059 bis 2352 Aufwandspunkte
99.B7.1C †↔ Intensivmedizinische Komplexbehandlung, 2209 bis 2484 Aufwandspunkte	99.B7.2B †↔ Intensivmedizinische Komplexbehandlung im Kindesalter (Basisprozedur), 2353 bis 2646 Aufwandspunkte
99.B7.1D †↔ Intensivmedizinische Komplexbehandlung, 2485 bis 2760 Aufwandspunkte	99.B7.2C †↔ Intensivmedizinische Komplexbehandlung im Kindesalter (Basisprozedur), 2647 bis 2940 Aufwandspunkte
99.B7.1E †↔ Intensivmedizinische Komplexbehandlung, 2761 bis 3220 Aufwandspunkte	99.B7.2D †↔ Intensivmedizinische Komplexbehandlung im Kindesalter (Basisprozedur), 2941 bis 3430 Aufwandspunkte
99.B7.1F †↔ Intensivmedizinische Komplexbehandlung, 3221 bis 3680 Aufwandspunkte	99.B7.2E †↔ Intensivmedizinische Komplexbehandlung im Kindesalter (Basisprozedur), 3431 bis 3920 Aufwandspunkte
99.B7.1G †↔ Intensivmedizinische Komplexbehandlung, 3681 bis 4600 Aufwandspunkte	99.B7.2F †↔ Intensivmedizinische Komplexbehandlung im Kindesalter (Basisprozedur), 3921 bis 4410 Aufwandspunkte
99.B7.1H †↔ Intensivmedizinische Komplexbehandlung, 4601 bis 5520 Aufwandspunkte	99.B7.2G †↔ Intensivmedizinische Komplexbehandlung im Kindesalter (Basisprozedur), 4411 bis 4900 Aufwandspunkte
99.B7.1I †↔ Intensivmedizinische Komplexbehandlung, 5521 bis 7360 Aufwandspunkte	99.B7.2H †↔ Intensivmedizinische Komplexbehandlung im Kindesalter (Basisprozedur), 4901 bis 5880 Aufwandspunkte
99.B7.1J †↔ Intensivmedizinische Komplexbehandlung, 7361 bis 9200 Aufwandspunkte	99.B7.2I †↔ Intensivmedizinische Komplexbehandlung im Kindesalter (Basisprozedur), 5881 bis 6860 Aufwandspunkte
99.B7.1K †↔ Intensivmedizinische Komplexbehandlung, 9201 bis 11040 Aufwandspunkte	99.B7.2J †↔ Intensivmedizinische Komplexbehandlung im Kindesalter (Basisprozedur), 6861 bis 7840 Aufwandspunkte
99.B7.1L †↔ Intensivmedizinische Komplexbehandlung, 11041 bis 13800 Aufwandspunkte	99.B7.2K †↔ Intensivmedizinische Komplexbehandlung im Kindesalter (Basisprozedur), 7841 bis 9800 Aufwandspunkte
99.B7.1M †↔ Intensivmedizinische Komplexbehandlung, 13801 bis 16560 Aufwandspunkte	99.B7.2L †↔ Intensivmedizinische Komplexbehandlung im Kindesalter (Basisprozedur), 9801 bis 11760 Aufwandspunkte
99.B7.1N †↔ Intensivmedizinische Komplexbehandlung, 16561 bis 19320 Aufwandspunkte	99.B7.2M †↔ Intensivmedizinische Komplexbehandlung im Kindesalter (Basisprozedur), 11761 bis 13720 Aufwandspunkte
99.B7.1O †↔ Intensivmedizinische Komplexbehandlung, 19321 und mehr Aufwandspunkte	99.B7.2N †↔ Intensivmedizinische Komplexbehandlung im Kindesalter (Basisprozedur), 13721 bis 16660 Aufwandspunkte
99.B7.21 †↔ Intensivmedizinische Komplexbehandlung im Kindesalter (Basisprozedur), 197 bis 392 Aufwandspunkte	99.B7.2O †↔ Intensivmedizinische Komplexbehandlung im Kindesalter (Basisprozedur), 16661 bis 19600 Aufwandspunkte
99.B7.22 †↔ Intensivmedizinische Komplexbehandlung im Kindesalter (Basisprozedur), 393 bis 588 Aufwandspunkte	99.B7.2P †↔ Intensivmedizinische Komplexbehandlung im Kindesalter (Basisprozedur), 19601 und mehr Aufwandspunkte
99.B7.23 †↔ Intensivmedizinische Komplexbehandlung im Kindesalter (Basisprozedur), 589 bis 784 Aufwandspunkte	
99.B7.24 †↔ Intensivmedizinische Komplexbehandlung im Kindesalter (Basisprozedur), 785 bis 980 Aufwandspunkte	
99.B7.25 †↔ Intensivmedizinische Komplexbehandlung im Kindesalter (Basisprozedur), 981 bis 1176 Aufwandspunkte	
99.B7.26 †↔ Intensivmedizinische Komplexbehandlung im Kindesalter (Basisprozedur), 1177 bis 1470 Aufwandspunkte	
99.B7.27 †↔ Intensivmedizinische Komplexbehandlung im Kindesalter (Basisprozedur), 1471 bis 1764 Aufwandspunkte	

**ADRG E60****Zystische Fibrose (Mukoviszidose) oder andere Lungenerkrankungen mit Evaluationsaufenthalt vor Transplantation oder ARDS**

Hauptdiagnose in Tabelle E60-1 oder Hauptdiagnose in Tabelle E60-2 und Prozedur in Tabelle E60-3

**DRG E60A****Zystische Fibrose (Mukoviszidose) oder andere Lungenerkrankungen mit Evaluationsaufenthalt vor Transplantation oder Alter < 16 Jahre**

Alter &lt; 16 Jahre oder Prozedur in Tabelle E60-3

**DRG E60B****Zystische Fibrose (Mukoviszidose) ohne andere Lungenerkrankungen mit Evaluationsaufenthalt vor Transplantation oder ARDS, Alter > 15 Jahre, mehr als ein Belegungstag****Diagnose E60-1**

E84.0	Zystische Fibrose mit Lungenmanifestationen	J80.02	Atemnotsyndrom des Erwachsenen [ARDS]:
E84.80	Zystische Fibrose mit Lungen- und Darm-Manifestation		Moderates Atemnotsyndrom des Erwachsenen [ARDS]
E84.87	Zystische Fibrose mit sonstigen multiplen Manifestationen	J80.03	Atemnotsyndrom des Erwachsenen [ARDS]:
			Schweres Atemnotsyndrom des Erwachsenen [ARDS]
E84.88	Zystische Fibrose mit sonstigen Manifestationen		
E84.9	Zystische Fibrose, nicht näher bezeichnet	J80.09	Atemnotsyndrom des Erwachsenen [ARDS]:
J80.01	Atemnotsyndrom des Erwachsenen [ARDS]: Mildes Atemnotsyndrom des Erwachsenen [ARDS]		Atemnotsyndrom des Erwachsenen [ARDS], Schweregrad nicht näher bezeichnet

**Diagnose E60-2**

B39.0	Akute Histoplasmose der Lunge durch Histoplasma capsulatum	J44.19	Chronische obstruktive Lungenerkrankung mit akuter Exazerbation, nicht näher bezeichnet: FEV1 nicht näher bezeichnet
B39.1	Chronische Histoplasmose der Lunge durch Histoplasma capsulatum	J44.80	Sonstige näher bezeichnete chronische obstruktive Lungenerkrankung: FEV1 <35 % des Sollwertes
B39.2	Histoplasmose der Lunge durch Histoplasma capsulatum, nicht näher bezeichnet	J44.81	Sonstige näher bezeichnete chronische obstruktive Lungenerkrankung: FEV1 ≥35 % und <50 % des Sollwertes
D86.0	Sarkoidose der Lunge	J44.82	Sonstige näher bezeichnete chronische obstruktive Lungenerkrankung: FEV1 ≥50 % und <70 % des Sollwertes
D86.1	Sarkoidose der Lymphknoten		
D86.2	Sarkoidose der Lunge mit Sarkoidose der Lymphknoten	J44.83	Sonstige näher bezeichnete chronische obstruktive Lungenerkrankung: FEV1 ≥70 % des Sollwertes
D86.3	Sarkoidose der Haut	J44.89	Sonstige näher bezeichnete chronische obstruktive Lungenerkrankung: FEV1 nicht näher bezeichnet
D86.8	Sarkoidose an sonstigen und kombinierten Lokalisationen	J44.90	Chronische obstruktive Lungenerkrankung, nicht näher bezeichnet: FEV1 <35 % des Sollwertes
D86.9	Sarkoidose, nicht näher bezeichnet	J44.91	Chronische obstruktive Lungenerkrankung, nicht näher bezeichnet: FEV1 ≥35 % und <50 % des Sollwertes
J41.1	Schleimig-eitrige chronische Bronchitis	J44.92	Chronische obstruktive Lungenerkrankung, nicht näher bezeichnet: FEV1 ≥50 % und <70 % des Sollwertes
J41.8	Mischformen von einfacher und schleimig-eitriger chronischer Bronchitis	J44.93	Chronische obstruktive Lungenerkrankung, nicht näher bezeichnet: FEV1 ≥70 % des Sollwertes
J42	Nicht näher bezeichnete chronische Bronchitis	J44.99	Chronische obstruktive Lungenerkrankung, nicht näher bezeichnet: FEV1 nicht näher bezeichnet
J43.0	McLeod-Syndrom	J47	Bronchiektasen
J43.1	Panlobuläres Emphysem	J60	Kohlenbergerarbeiter-Pneumokoniose
J43.2	Zentrilobuläres Emphysem	J61	Pneumokoniose durch Asbest und sonstige anorganische Fasern
J43.8	Sonstiges Emphysem	J62.0	Pneumokoniose durch Talkum-Staub
J43.9	Emphysem, nicht näher bezeichnet	J62.8	Pneumokoniose durch sonstigen Quarzstaub
J44.00	Chronische obstruktive Lungenerkrankung mit akuter Infektion der unteren Atemwege: FEV1 <35 % des Sollwertes	J63.0	Aluminose (Lunge)
J44.01	Chronische obstruktive Lungenerkrankung mit akuter Infektion der unteren Atemwege: FEV1 ≥35 % und <50 % des Sollwertes	J63.1	Bauxitfibrose (Lunge)
J44.02	Chronische obstruktive Lungenerkrankung mit akuter Infektion der unteren Atemwege: FEV1 ≥50 % und <70 % des Sollwertes	J63.2	Berylliose
J44.03	Chronische obstruktive Lungenerkrankung mit akuter Infektion der unteren Atemwege: FEV1 ≥70 % des Sollwertes	J63.3	Graphitfibrose (Lunge)
J44.09	Chronische obstruktive Lungenerkrankung mit akuter Infektion der unteren Atemwege: FEV1 nicht näher bezeichnet	J63.4	Siderose
J44.10	Chronische obstruktive Lungenerkrankung mit akuter Exazerbation, nicht näher bezeichnet: FEV1 <35 % des Sollwertes	J63.5	Stannose
J44.11	Chronische obstruktive Lungenerkrankung mit akuter Exazerbation, nicht näher bezeichnet: FEV1 ≥35 % und <50 % des Sollwertes	J63.8	Pneumokoniose durch sonstige näher bezeichnete anorganische Stäube
J44.12	Chronische obstruktive Lungenerkrankung mit akuter Exazerbation, nicht näher bezeichnet: FEV1 ≥50 % und <70 % des Sollwertes	J64	Nicht näher bezeichnete Pneumokoniose
J44.13	Chronische obstruktive Lungenerkrankung mit akuter Exazerbation, nicht näher bezeichnet: FEV1 ≥70 % des Sollwertes	J66.0	Byssinose
		J66.1	Flachsarbeiter-Krankheit
		J66.2	Cannabiose
		J66.8	Krankheit der Atemwege durch sonstige näher bezeichnete organische Stäube
		J67.0	Farmerlunge
		J67.1	Bagassose
		J67.2	Vogelzüchterlunge
		J67.3	Suberose
		J67.4	Malzarbeiter-Lunge



J67.5	Pilzarbeiter-Lunge	M05.12	Lungenmanifestation der seropositiven chronischen Polyarthritis: Oberarm [Humerus, Ellenbogengelenk]
J67.6	Ahornrindenschäler-Lunge		
J67.7	Befeuchter- und Klimaanlage-Lunge	M05.13	Lungenmanifestation der seropositiven chronischen Polyarthritis: Unterarm [Radius, Ulna, Handgelenk]
J67.8	Allergische Alveolitis durch organische Stäube		
J67.9	Allergische Alveolitis durch nicht näher bezeichneten organischen Staub	M05.14	Lungenmanifestation der seropositiven chronischen Polyarthritis: Hand [Finger, Handwurzel, Mittelhand, Gelenke zwischen diesen Knochen]
J68.4	Chronische Krankheiten der Atmungsorgane durch chemische Substanzen, Gase, Rauch und Dämpfe	M05.15	Lungenmanifestation der seropositiven chronischen Polyarthritis: Beckenregion und Oberschenkel [Becken, Femur, Gesäß, Hüfte, Hüftgelenk, Iliosakralgelenk]
J70.1	Chronische und sonstige Lungenbeteiligung bei Strahleneinwirkung		
J82	Eosinophiles Lungeninfiltrat, anderenorts nicht klassifiziert	M05.16	Lungenmanifestation der seropositiven chronischen Polyarthritis: Unterschenkel [Fibula, Tibia, Kniegelenk]
J84.0	Alveoläre und parietoalveoläre Krankheitszustände		
J84.1	Sonstige interstitielle Lungenkrankheiten mit Fibrose	M05.17	Lungenmanifestation der seropositiven chronischen Polyarthritis: Knöchel und Fuß [Fußwurzel, Mittelfuß, Zehen, Sprunggelenk, sonstige Gelenke des Fußes]
J84.8	Sonstige näher bezeichnete interstitielle Lungenkrankheiten		
J84.9	Interstitielle Lungenkrankheit, nicht näher bezeichnet	M05.18	Lungenmanifestation der seropositiven chronischen Polyarthritis: Sonstige [Hals, Kopf, Rippen, Rumpf, Schädel, Wirbelsäule]
M05.10	Lungenmanifestation der seropositiven chronischen Polyarthritis: Mehrere Lokalisationen	M05.19	Lungenmanifestation der seropositiven chronischen Polyarthritis: Nicht näher bezeichnete Lokalisation
M05.11	Lungenmanifestation der seropositiven chronischen Polyarthritis: Schulterregion [Klavikula, Skapula, Akromioklavikular-, Schulter-, Sternoklavikulargelenk]	Q33.4	Angeborene Bronchiektasie

### Prozedur E60-3

89.07.12 †↔	Vollständige Evaluation, ohne Aufnahme eines Patienten auf eine Warteliste zur Lungentransplantation	89.07.42 †↔	Re-Evaluation, mit Aufnahme oder Verbleib eines Patienten auf eine(r) Warteliste zur Lungentransplantation
89.07.13 †↔	Vollständige Evaluation, ohne Aufnahme eines Patienten auf eine Warteliste zur Herz-Lungen-Transplantation	89.07.43 †↔	Re-Evaluation, mit Aufnahme oder Verbleib eines Patienten auf eine(r) Warteliste zur Herz-Lungen-Transplantation
89.07.32 †↔	Vollständige Evaluation, mit Aufnahme eines Patienten auf eine Warteliste zur Lungentransplantation	89.07.53 †↔	Re-Evaluation, mit Herausnahme eines Patienten aus einer Warteliste zur Lungentransplantation
89.07.33 †↔	Vollständige Evaluation, mit Aufnahme eines Patienten auf eine Warteliste zur Herz-Lungen-Transplantation	89.07.54 †↔	Re-Evaluation, mit Herausnahme eines Patienten aus einer Warteliste zur Herz-Lungen-Transplantation

### ADRG E63

#### Schlafapnoesyndrom oder kardiorespiratorische Polysomnographie bis 2 Belegungstage

Hauptdiagnose in Tabelle E63-1 oder (Verweildauer < 3 Tage und Prozedur in Tabelle E63-2)

### DRG E63A

#### Schlafapnoesyndrom oder kardiorespiratorische Polysomnographie bis 2 Belegungstage, neurolog. Komplexdiagn., oder best. invasive kardiolog. Diagnostik od. Alter < 16 Jahre

Alter < 16 Jahre oder Prozedur in Tabelle E63-3 oder Definition der Basis-DRG (F49)

### DRG E63B

#### Schlafapnoesyndrom oder kardiorespiratorische Polysomnographie bis 2 Belegungstage, Alter > 15 Jahre

### Diagnose E63-1

E66.20	Übermäßige Adipositas mit alveolärer Hypoventilation: Adipositas Grad I (WHO) bei Patienten von 18 Jahren und älter	E66.24	Übermäßige Adipositas mit alveolärer Hypoventilation: Adipositas bei Kindern und Jugendlichen von 3 Jahren bis unter 18 Jahren
E66.21	Übermäßige Adipositas mit alveolärer Hypoventilation: Adipositas Grad II (WHO) bei Patienten von 18 Jahren und älter	E66.25	Übermäßige Adipositas mit alveolärer Hypoventilation: Extreme Adipositas bei Kindern und Jugendlichen von 3 Jahren bis unter 18 Jahren
E66.22	Übermäßige Adipositas mit alveolärer Hypoventilation: Adipositas Grad III (WHO) bei Patienten von 18 Jahren und älter	E66.29	Übermäßige Adipositas mit alveolärer Hypoventilation: Grad oder Ausmaß der Adipositas nicht näher bezeichnet
		G47.30	Zentrales Schlafapnoe-Syndrom
		G47.31	Obstruktives Schlafapnoe-Syndrom

G47.32 Schlafbezogenes Hypoventilations-Syndrom  
G47.38 Sonstige Schlafapnoe

G47.39 Schlafapnoe, nicht näher bezeichnet

### Prozedur E63-2

89.17.10 †↔ Polysomnographie

89.17.11 †↔ Kardiorespiratorische Polygraphie

### Prozedur E63-3

99.A6.11 †↔ Neurologische Komplexdiagnostik, mit neurometabolischer Labordiagnostik und/oder infektiologischer/autoimmunitzündlicher Labordiagnostik

99.A6.13 †↔ Neurologische Komplexdiagnostik, mit neurometabolischer Labordiagnostik und/oder infektiologischer/autoimmunitzündlicher Labordiagnostik und genetischer Diagnostik

99.BA.13 †↔ Neurologische Komplexbehandlung des akuten Hirnschlags in Stroke Center (SC), mindestens 24 Stunden bis 48 Stunden

99.BA.14 †↔ Neurologische Komplexbehandlung des akuten Hirnschlags in Stroke Center (SC), mehr als 48 Stunden bis 72 Stunden

99.BA.15 †↔ Neurologische Komplexbehandlung des akuten Hirnschlags in Stroke Center (SC), mehr als 72 Stunden

99.BA.23 †↔ Neurologische Komplexbehandlung des akuten Hirnschlags in einer Stroke Unit (SU), mindestens 24 Stunden bis 48 Stunden

99.BA.24 †↔ Neurologische Komplexbehandlung des akuten Hirnschlags in einer Stroke Unit (SU), mehr als 48 Stunden bis 72 Stunden

99.BA.25 †↔ Neurologische Komplexbehandlung des akuten Hirnschlags in einer Stroke Unit (SU), mehr als 72 Stunden

### ADRG E64

#### Respiratorische Insuffizienz oder Lungenembolie, mehr als ein Belegungstag

Hauptdiagnose in Tabelle E64-1

### DRG E64A

#### Respiratorische Insuffizienz oder Lungenembolie mit bestimmter Prozedur oder Alter < 16 Jahre, mehr als ein Belegungstag

Alter < 16 Jahre oder Prozedur in Tabelle E64-2

### DRG E64B

#### Respiratorische Insuffizienz oder Lungenembolie mit äusserst schweren CC, mehr als ein Belegungstag

PCCL > 3

### DRG E64C

#### Respiratorische Insuffizienz oder Lungenembolie, mehr als ein Belegungstag

### Diagnose E64-1

I26.0	Lungenembolie mit Angabe eines akuten Cor pulmonale	J96.10	Chronische respiratorische Insuffizienz, anderenorts nicht klassifiziert: Typ I [hypoxisch]
I26.9	Lungenembolie ohne Angabe eines akuten Cor pulmonale	J96.11	Chronische respiratorische Insuffizienz, anderenorts nicht klassifiziert: Typ II [hyperkapnisch]
J18.2	Hypostatische Pneumonie, nicht näher bezeichnet	J96.19	Chronische respiratorische Insuffizienz, anderenorts nicht klassifiziert: Typ nicht näher bezeichnet
J68.1	Lungenödem durch chemische Substanzen, Gase, Rauch und Dämpfe	J96.90	Respiratorische Insuffizienz, nicht näher bezeichnet: Typ I [hypoxisch]
J95.1	Akute pulmonale Insuffizienz nach Thoraxoperation	J96.91	Respiratorische Insuffizienz, nicht näher bezeichnet: Typ II [hyperkapnisch]
J95.2	Akute pulmonale Insuffizienz nach nicht am Thorax vorgenommener Operation	J96.99	Respiratorische Insuffizienz, nicht näher bezeichnet: Typ nicht näher bezeichnet
J95.3	Chronische pulmonale Insuffizienz nach Operation	T79.0	Luftembolie (traumatisch)
J96.00	Akute respiratorische Insuffizienz, anderenorts nicht klassifiziert: Typ I [hypoxisch]	T79.1	Fettembolie (traumatisch)
J96.01	Akute respiratorische Insuffizienz, anderenorts nicht klassifiziert: Typ II [hyperkapnisch]	T80.0	Luftembolie nach Infusion, Transfusion oder Injektion zu therapeutischen Zwecken
J96.09	Akute respiratorische Insuffizienz, anderenorts nicht klassifiziert: Typ nicht näher bezeichnet		

**Prozedur E64-2**

33.22 †↔	Flexible Tracheobronchoskopie	33.24.12 †↔	Tracheobronchoskopie (flexibel) (starr) mit Bürstenzytologie der Lunge
33.23.11 †↔	Tracheobronchoskopie mit starrem Bronchoskop	33.24.13 †↔	Tracheobronchoskopie (flexibel) (starr) mit (Exzisions-) Biopsie
33.23.13 †↔	Fluoreszenztracheobronchoskopie	33.24.14 †↔	Tracheobronchoskopie (flexibel) (starr) mit transbronchiale Nadelaspiration
33.23.14 †↔	Tracheobronchoskopie mit Ballonkatheter zur Messung kollateraler Ventilation	33.24.16 †↔	Tracheobronchoskopie mit Kryobiopsie
33.23.99 †↔	Sonstige Tracheobronchoskopie, sonstige	33.24.99 †↔	Geschlossene [endoskopische] Bronchusbiopsie, sonstige
33.24.00 †↔	Geschlossene [endoskopische] Bronchusbiopsie, n.n.bez.		
33.24.10 †↔	Tracheobronchoskopie (flexibel) (starr) mit Bürste zur Sekret oder Probenentnahme		
33.24.11 †↔	Tracheobronchoskopie (flexibel) (starr) mit bronchoalveolärer Lavage		

**ADRG E65****Chronisch-obstruktive Atemwegserkrankungen, mehr als ein Belegungstag**

Hauptdiagnose in Tabelle E65-1

**DRG E65A****Chronisch-obstruktive Atemwegserkrankungen mit Zustand nach Transplantation oder bestimmtem Eingriff oder komplizierender Prozedur, mehr als ein Belegungstag**

Nebendiagnose in Tabelle E65-2 oder Prozedur in Tabelle E65-3 oder Komplizierende Prozeduren

**DRG E65B****Chronisch-obstruktive Atemwegserkrankungen mit starrer Bronchoskopie oder äusserst schwere CC, mehr als ein Belegungstag**

Prozedur in Tabelle E65-4 oder PCCL &gt; 3

**DRG E65C****Chronisch-obstruktive Atemwegserkrankungen, mehr als ein Belegungstag****Diagnose E65-1**

F45.33	Somatoforme autonome Funktionsstörung: Atmungssystem	J44.12	Chronische obstruktive Lungenkrankheit mit akuter Exazerbation, nicht näher bezeichnet: FEV1 >=50 % und <70 % des Sollwertes
J40	Bronchitis, nicht als akut oder chronisch bezeichnet	J44.13	Chronische obstruktive Lungenkrankheit mit akuter Exazerbation, nicht näher bezeichnet: FEV1 >=70 % des Sollwertes
J41.0	Einfache chronische Bronchitis	J44.19	Chronische obstruktive Lungenkrankheit mit akuter Exazerbation, nicht näher bezeichnet: FEV1 nicht näher bezeichnet
J41.1	Schleimig-eitrige chronische Bronchitis	J44.80	Sonstige näher bezeichnete chronische obstruktive Lungenkrankheit: FEV1 <35 % des Sollwertes
J41.8	Mischformen von einfacher und schleimig-eitriger chronischer Bronchitis	J44.81	Sonstige näher bezeichnete chronische obstruktive Lungenkrankheit: FEV1 >=35 % und <50 % des Sollwertes
J42	Nicht näher bezeichnete chronische Bronchitis	J44.82	Sonstige näher bezeichnete chronische obstruktive Lungenkrankheit: FEV1 >=50 % und <70 % des Sollwertes
J43.0	McLeod-Syndrom	J44.83	Sonstige näher bezeichnete chronische obstruktive Lungenkrankheit: FEV1 >=70 % des Sollwertes
J43.1	Panlobuläres Emphysem	J44.89	Sonstige näher bezeichnete chronische obstruktive Lungenkrankheit: FEV1 nicht näher bezeichnet
J43.2	Zentrilobuläres Emphysem	J44.90	Chronische obstruktive Lungenkrankheit, nicht näher bezeichnet: FEV1 <35 % des Sollwertes
J43.8	Sonstiges Emphysem	J44.91	Chronische obstruktive Lungenkrankheit, nicht näher bezeichnet: FEV1 >=35 % und <50 % des Sollwertes
J43.9	Emphysem, nicht näher bezeichnet	J44.92	Chronische obstruktive Lungenkrankheit, nicht näher bezeichnet: FEV1 >=50 % und <70 % des Sollwertes
J44.00	Chronische obstruktive Lungenkrankheit mit akuter Infektion der unteren Atemwege: FEV1 <35 % des Sollwertes	J44.93	Chronische obstruktive Lungenkrankheit, nicht näher bezeichnet: FEV1 >=70 % des Sollwertes
J44.01	Chronische obstruktive Lungenkrankheit mit akuter Infektion der unteren Atemwege: FEV1 >=35 % und <50 % des Sollwertes	J44.99	Chronische obstruktive Lungenkrankheit, nicht näher bezeichnet: FEV1 nicht näher bezeichnet
J44.02	Chronische obstruktive Lungenkrankheit mit akuter Infektion der unteren Atemwege: FEV1 >=50 % und <70 % des Sollwertes	J45.0	Vorwiegend allergisches Asthma bronchiale
J44.03	Chronische obstruktive Lungenkrankheit mit akuter Infektion der unteren Atemwege: FEV1 >=70 % des Sollwertes	J45.1	Nichtallergisches Asthma bronchiale
J44.09	Chronische obstruktive Lungenkrankheit mit akuter Infektion der unteren Atemwege: FEV1 nicht näher bezeichnet	J45.8	Mischformen des Asthma bronchiale
J44.10	Chronische obstruktive Lungenkrankheit mit akuter Exazerbation, nicht näher bezeichnet: FEV1 <35 % des Sollwertes	J45.9	Asthma bronchiale, nicht näher bezeichnet
J44.11	Chronische obstruktive Lungenkrankheit mit akuter Exazerbation, nicht näher bezeichnet: FEV1 >=35 % und <50 % des Sollwertes		

J46	Status asthmaticus	P28.2	Zyanoseanfalle beim Neugeborenen
J47	Bronchiektasen	P28.3	Primare Schlafapnoe beim Neugeborenen
J68.3	Sonstige akute und subakute Krankheiten der Atmungsorgane durch chemische Substanzen, Gase, Rauch und Dampfe	P28.4	Sonstige Apnoe beim Neugeborenen
J68.4	Chronische Krankheiten der Atmungsorgane durch chemische Substanzen, Gase, Rauch und Dampfe	P28.5	Respiratorisches Versagen beim Neugeborenen
J68.8	Sonstige Krankheiten der Atmungsorgane durch chemische Substanzen, Gase, Rauch und Dampfe	P28.8	Sonstige naher bezeichnete Storungen der Atmung beim Neugeborenen
J68.9	Nicht naher bezeichnete Krankheit der Atmungsorgane durch chemische Substanzen, Gase, Rauch und Dampfe	Q33.4	Angeborene Bronchiektasie
J98.0	Krankheiten der Bronchien, anderenorts nicht klassifiziert	R04.9	Blutung aus den Atemwegen, nicht naher bezeichnet
M94.0	Tietze-Syndrom	R05	Husten
P22.8	Sonstige Atemnot [Respiratory distress] beim Neugeborenen	R06.0	Dyspnoe
P22.9	Atemnot [Respiratory distress] beim Neugeborenen, nicht naher bezeichnet	R06.1	Stridor
P24.0	Mekoniumaspiration durch das Neugeborene	R06.2	Ziehende Atmung
P27.0	Mikity-Wilson-Syndrom	R06.3	Periodische Atmung
P27.1	Bronchopulmonale Dysplasie mit Ursprung in der Perinatalperiode	R06.4	Hyperventilation
P27.8	Sonstige chronische Atemwegskrankheiten mit Ursprung in der Perinatalperiode	R06.88	Sonstige und nicht naher bezeichnete Storungen der Atmung
P27.9	Nicht naher bezeichnete chronische Atemwegskrankheit mit Ursprung in der Perinatalperiode	R07.1	Brustschmerzen bei der Atmung
		R09.1	Pleuritis
		R09.3	Abnormes Sputum
		R09.8	Sonstige naher bezeichnete Symptome, die das Kreislaufsystem und das Atmungssystem betreffen
		R91	Abnorme Befunde bei der bildgebenden Diagnostik der Lunge

### Diagnose E65-2

Z94.2	Zustand nach Lungentransplantation	Z94.3	Zustand nach Herz-Lungen-Transplantation
-------	------------------------------------	-------	--

### Prozedur E65-3

33.72.11 †↔	Endoskopisches Einsetzen von Coil(s) in den Bronchien oder Lunge, von 1 bis 2 Coils	33.72.1A †↔	Endoskopisches Einsetzen von Coil(s) in den Bronchien oder Lunge, von 17 und mehr Coils
33.72.12 †↔	Endoskopisches Einsetzen von Coil(s) in den Bronchien oder Lunge, von 3 bis 4 Coils	33.79.00 †↔	Endoskopisches Einsetzen von sonstiger Bronchialvorrichtung oder Substanz, n.n.bez.
33.72.13 †↔	Endoskopisches Einsetzen von Coil(s) in den Bronchien oder Lunge, von 5 bis 6 Coils	33.79.09 †↔	Endoskopisches Einsetzen von sonstiger Bronchialvorrichtung oder Substanz, sonstige
33.72.14 †↔	Endoskopisches Einsetzen von Coil(s) in den Bronchien oder Lunge, von 7 bis 8 Coils	33.79.10 †↔	Endoskopisches Einsetzen von Substanz zur Lungenvolumenreduktion, n.n.bez.
33.72.15 †↔	Endoskopisches Einsetzen von Coil(s) in den Bronchien oder Lunge, von 9 bis 10 Coils	33.79.11 †↔	Endoskopisches Einsetzen von Gel zur biologischen Lungenvolumenreduktion
33.72.16 †↔	Endoskopisches Einsetzen von Coil(s) in den Bronchien oder Lunge, von 11 bis 12 Coils	33.79.12 †↔	Endoskopisches Einsetzen von Dampf zur biologischen Lungenvolumenreduktion
33.72.17 †↔	Endoskopisches Einsetzen von Coil(s) in den Bronchien oder Lunge, von 13 bis 14 Coils	33.79.19 †↔	Endoskopisches Einsetzen von Substanz zur Lungenvolumenreduktion, sonstige
33.72.18 †↔	Endoskopisches Einsetzen von Coil(s) in den Bronchien oder Lunge, von 15 bis 16 Coils		

### Prozedur E65-4

33.24.10 †↔	Tracheobronchoskopie (flexibel) (starr) mit Burste zur Sekret oder Probenentnahme	33.24.13 †↔	Tracheobronchoskopie (flexibel) (starr) mit (Exzisions-) Biopsie
33.24.11 †↔	Tracheobronchoskopie (flexibel) (starr) mit bronchoalveolarer Lavage	33.24.14 †↔	Tracheobronchoskopie (flexibel) (starr) mit transbronchiale Nadelaspiration
33.24.12 †↔	Tracheobronchoskopie (flexibel) (starr) mit Burstenzytologie der Lunge	33.24.16 †↔	Tracheobronchoskopie mit Kryobiopsie

**ADRG E66****Schweres Thoraxtrauma, mehr als ein Belegungstag**

Hauptdiagnose in Tabelle E66-1

**DRG E66A****Schweres Thoraxtrauma mit komplizierender Diagnose, mehr als ein Belegungstag**

Diagnose in Tabelle E66-2

**DRG E66B****Schweres Thoraxtrauma, mehr als ein Belegungstag****Diagnose E66-1**

M96.81	Instabiler Thorax nach thoraxchirurgischem Eingriff	S22.43	Rippenserienfraktur: Mit Beteiligung von drei Rippen
S11.02	Offene Wunde: Trachea, Pars cervicalis	S22.44	Rippenserienfraktur: Mit Beteiligung von vier und mehr Rippen
S22.2	Fraktur des Sternums	S22.5	Instabiler Thorax
S22.31	Fraktur der ersten Rippe	S23.2	Luxation sonstiger und nicht näher bezeichneter Teile des Thorax
S22.32	Fraktur einer sonstigen Rippe	S27.32	Rissverletzung der Lunge
S22.40	Rippenserienfraktur: Nicht näher bezeichnet	S27.4	Verletzung eines Bronchus
S22.41	Rippenserienfraktur: Mit Beteiligung der ersten Rippe	S27.81	Verletzung: Zwerchfell
S22.42	Rippenserienfraktur: Mit Beteiligung von zwei Rippen		

**Diagnose E66-2**

S12.0	Fraktur des 1. Halswirbels	S22.06	Fraktur eines Brustwirbels: T11 und T12
S12.1	Fraktur des 2. Halswirbels	S22.1	Multiple Frakturen der Brustwirbelsäule
S12.21	Fraktur des 3. Halswirbels	S22.44	Rippenserienfraktur: Mit Beteiligung von vier und mehr Rippen
S12.22	Fraktur des 4. Halswirbels	S22.5	Instabiler Thorax
S12.23	Fraktur des 5. Halswirbels	S27.0	Traumatischer Pneumothorax
S12.24	Fraktur des 6. Halswirbels	S27.1	Traumatischer Hämatothorax
S12.25	Fraktur des 7. Halswirbels	S27.2	Traumatischer Hämatothorax
S12.7	Multiple Frakturen der Halswirbelsäule	S27.31	Prellung und Hämatom der Lunge
S21.86	Weichteilschaden III. Grades bei geschlossener Fraktur oder Luxation des Thorax	S32.00	Fraktur eines Lendenwirbels: Höhe nicht näher bezeichnet
S22.00	Fraktur eines Brustwirbels: Höhe nicht näher bezeichnet	S32.01	Fraktur eines Lendenwirbels: L1
S22.01	Fraktur eines Brustwirbels: T1 und T2	S32.02	Fraktur eines Lendenwirbels: L2
S22.02	Fraktur eines Brustwirbels: T3 und T4	S32.03	Fraktur eines Lendenwirbels: L3
S22.03	Fraktur eines Brustwirbels: T5 und T6	S32.04	Fraktur eines Lendenwirbels: L4
S22.04	Fraktur eines Brustwirbels: T7 und T8	S32.05	Fraktur eines Lendenwirbels: L5
S22.05	Fraktur eines Brustwirbels: T9 und T10		

**ADRG E70****Keuchhusten und akute Bronchitis, mehr als ein Belegungstag**

Hauptdiagnose in Tabelle E70-1

**DRG E70A****Keuchhusten und akute Bronchitis, Alter < 1 Jahr oder RSV Infektionen, mehr als ein Belegungstag**

Alter &lt; 1 Jahre oder Diagnose in Tabelle E70-2

**DRG E70B****Keuchhusten und akute Bronchitis, Alter > 0 Jahre, mehr als ein Belegungstag****Diagnose E70-1**

A37.0	Keuchhusten durch Bordetella pertussis	J20.5	Akute Bronchitis durch Respiratory-Syncytial-Viren [RS-Viren]
A37.1	Keuchhusten durch Bordetella parapertussis	J20.6	Akute Bronchitis durch Rhinoviren
A37.8	Keuchhusten durch sonstige Bordetella-Spezies	J20.7	Akute Bronchitis durch ECHO-Viren
A37.9	Keuchhusten, nicht näher bezeichnet	J20.8	Akute Bronchitis durch sonstige näher bezeichnete Erreger
J04.1	Akute Tracheitis	J20.9	Akute Bronchitis, nicht näher bezeichnet
J20.0	Akute Bronchitis durch Mycoplasma pneumoniae	J21.0	Akute Bronchiolitis durch Respiratory-Syncytial-Viren [RS-Viren]
J20.1	Akute Bronchitis durch Haemophilus influenzae		
J20.2	Akute Bronchitis durch Streptokokken		
J20.3	Akute Bronchitis durch Coxsackieviren		
J20.4	Akute Bronchitis durch Parainfluenzaviren		

J21.1	Akute Bronchiolitis durch humanes Metapneumovirus	J21.9	Akute Bronchiolitis, nicht näher bezeichnet
J21.8	Akute Bronchiolitis durch sonstige näher bezeichnete Erreger		

**Diagnose E70-2**

B97.4	Respiratory-Syncytial-Viren [RS-Viren] als Ursache von Krankheiten, die in anderen Kapiteln klassifiziert sind	J20.5	Akute Bronchitis durch Respiratory-Syncytial-Viren [RS-Viren]
J12.1	Pneumonie durch Respiratory-Syncytial-Viren [RS-Viren]	J21.0	Akute Bronchiolitis durch Respiratory-Syncytial-Viren [RS-Viren]

**ADRG E71****Neubildungen der Atmungsorgane, mehr als ein Belegungstag**

Hauptdiagnose in Tabelle E71-1

**DRG E71A****Neubildungen der Atmungsorgane mit äusserst schwere CC oder starrer Bronchoskopie, mehr als ein Belegungstag**

PCCL &gt; 3 oder Prozedur in Tabelle E71-2

**DRG E71B****Neubildungen der Atmungsorgane, mehr als ein Belegungstag****Diagnose E71-1**

C33	Bösartige Neubildung der Trachea	D02.4	Carcinoma in situ: Atmungssystem, nicht näher bezeichnet
C34.0	Bösartige Neubildung: Hauptbronchus	D14.2	Gutartige Neubildung: Trachea
C34.1	Bösartige Neubildung: Oberlappen (-Bronchus)	D14.3	Gutartige Neubildung: Bronchus und Lunge
C34.2	Bösartige Neubildung: Mittellappen (-Bronchus)	D14.4	Gutartige Neubildung: Atmungssystem, nicht näher bezeichnet
C34.3	Bösartige Neubildung: Unterlappen (-Bronchus)	D15.2	Gutartige Neubildung: Mediastinum
C34.8	Bösartige Neubildung: Bronchus und Lunge, mehrere Teilbereiche überlappend	D15.7	Gutartige Neubildung: Sonstige näher bezeichnete intrathorakale Organe
C34.9	Bösartige Neubildung: Bronchus oder Lunge, nicht näher bezeichnet	D15.9	Gutartige Neubildung: Intrathorakales Organ, nicht näher bezeichnet
C38.1	Bösartige Neubildung: Vorderes Mediastinum	D16.70	Gutartige Neubildung des Knochens und des Gelenkknorpels: Rippen
C38.2	Bösartige Neubildung: Hinteres Mediastinum	D16.71	Gutartige Neubildung des Knochens und des Gelenkknorpels: Sternum
C38.3	Bösartige Neubildung: Mediastinum, Teil nicht näher bezeichnet	D16.72	Gutartige Neubildung des Knochens und des Gelenkknorpels: Klavikula
C38.4	Bösartige Neubildung: Pleura	D17.4	Gutartige Neubildung des Fettgewebes der intrathorakalen Organe
C38.8	Bösartige Neubildung: Herz, Mediastinum und Pleura, mehrere Teilbereiche überlappend	D19.0	Gutartige Neubildung: Mesotheliales Gewebe der Pleura
C39.8	Bösartige Neubildung: Atmungsorgane und sonstige intrathorakale Organe, mehrere Teilbereiche überlappend	D21.3	Sonstige gutartige Neubildungen: Bindegewebe und andere Weichteilgewebe des Thorax
C39.9	Bösartige Neubildung: Ungenau bezeichnete Lokalisationen des Atmungssystems	D38.1	Neubildung unsicheren oder unbekanntes Verhaltens: Trachea, Bronchus und Lunge
C45.0	Mesotheliom der Pleura	D38.2	Neubildung unsicheren oder unbekanntes Verhaltens: Pleura
C47.3	Bösartige Neubildung: Periphere Nerven des Thorax	D38.3	Neubildung unsicheren oder unbekanntes Verhaltens: Mediastinum
C49.3	Bösartige Neubildung: Bindegewebe und andere Weichteilgewebe des Thorax	D38.4	Neubildung unsicheren oder unbekanntes Verhaltens: Thymus
C76.1	Bösartige Neubildung ungenau bezeichneter Lokalisationen: Thorax	D38.5	Neubildung unsicheren oder unbekanntes Verhaltens: Sonstige Atmungsorgane
C78.0	Sekundäre bösartige Neubildung der Lunge	D38.6	Neubildung unsicheren oder unbekanntes Verhaltens: Atmungsorgan, nicht näher bezeichnet
C78.1	Sekundäre bösartige Neubildung des Mediastinums		
C78.2	Sekundäre bösartige Neubildung der Pleura		
C78.3	Sekundäre bösartige Neubildung sonstiger und nicht näher bezeichneter Atmungsorgane		
D02.1	Carcinoma in situ: Trachea		
D02.2	Carcinoma in situ: Bronchus und Lunge		
D02.3	Carcinoma in situ: Sonstige Teile des Atmungssystems		

**Prozedur E71-2**

33.24.10 †↔	Tracheobronchoskopie (flexibel) (starr) mit Bürste zur Sekret oder Probenentnahme	33.24.13 †↔	Tracheobronchoskopie (flexibel) (starr) mit (Exzisions-) Biopsie
33.24.11 †↔	Tracheobronchoskopie (flexibel) (starr) mit bronchoalveolärer Lavage	33.24.14 †↔	Tracheobronchoskopie (flexibel) (starr) mit transbronchiale Nadelaspiration
33.24.12 †↔	Tracheobronchoskopie (flexibel) (starr) mit Bürstenzytologie der Lunge	33.24.16 †↔	Tracheobronchoskopie mit Kryobiopsie

**ADRG E73****Pleuraerguss, mehr als ein Belegungstag**

Hauptdiagnose in Tabelle E73-1

**DRG E73A****Pleuraerguss mit äusserst schweren CC, mehr als ein Belegungstag**

PCCL &gt; 3

**DRG E73B****Pleuraerguss, mehr als ein Belegungstag****Diagnose E73-1**

J90	Pleuraerguss, anderenorts nicht klassifiziert	J94.8	Sonstige näher bezeichnete Krankheitszustände der Pleura
J94.0	Chylöser (Pleura-) Erguss	J94.9	Pleurakrankheit, nicht näher bezeichnet
J94.2	Hämatothorax		

**ADRG E74****Interstitielle Lungenerkrankung, mehr als ein Belegungstag**

Hauptdiagnose in Tabelle E74-1

**DRG E74Z****Interstitielle Lungenerkrankung, mehr als ein Belegungstag****Diagnose E74-1**

B39.0	Akute Histoplasmose der Lunge durch Histoplasma capsulatum	J67.0	Farmerlunge
B39.1	Chronische Histoplasmose der Lunge durch Histoplasma capsulatum	J67.1	Bagassose
B39.2	Histoplasmose der Lunge durch Histoplasma capsulatum, nicht näher bezeichnet	J67.2	Vogelzüchterlunge
D86.0	Sarkoidose der Lunge	J67.3	Suberose
D86.1	Sarkoidose der Lymphknoten	J67.4	Malzarbeiter-Lunge
D86.2	Sarkoidose der Lunge mit Sarkoidose der Lymphknoten	J67.5	Pilzarbeiter-Lunge
D86.3	Sarkoidose der Haut	J67.6	Ahornrindenschäler-Lunge
D86.8	Sarkoidose an sonstigen und kombinierten Lokalisationen	J67.7	Befeuchter- und Klimaanlage-Lunge
D86.9	Sarkoidose, nicht näher bezeichnet	J67.8	Allergische Alveolitis durch organische Stäube
J60	Kohlenbergarbeiter-Pneumokoniose	J67.9	Allergische Alveolitis durch nicht näher bezeichneten organischen Staub
J61	Pneumokoniose durch Asbest und sonstige anorganische Fasern	J70.1	Chronische und sonstige Lungenbeteiligung bei Strahleneinwirkung
J62.0	Pneumokoniose durch Talkum-Staub	J82	Eosinophiles Lungeninfiltrat, anderenorts nicht klassifiziert
J62.8	Pneumokoniose durch sonstigen Quarzstaub	J84.0	Alveoläre und parietoalveoläre Krankheitszustände
J63.0	Aluminose (Lunge)	J84.1	Sonstige interstitielle Lungenkrankheiten mit Fibrose
J63.1	Bauxitfibrose (Lunge)	J84.8	Sonstige näher bezeichnete interstitielle Lungenkrankheiten
J63.2	Berylliose	J84.9	Interstitielle Lungenkrankheit, nicht näher bezeichnet
J63.3	Graphitfibrose (Lunge)	M05.10	Lungenmanifestation der seropositiven chronischen Polyarthritis: Mehrere Lokalisationen
J63.4	Siderose	M05.11	Lungenmanifestation der seropositiven chronischen Polyarthritis: Schulterregion [Klavikula, Skapula, Akromioklavikular-, Schulter-, Sternoklavikulargelenk]
J63.5	Stannose	M05.12	Lungenmanifestation der seropositiven chronischen Polyarthritis: Oberarm [Humerus, Ellenbogengelenk]
J63.8	Pneumokoniose durch sonstige näher bezeichnete anorganische Stäube	M05.13	Lungenmanifestation der seropositiven chronischen Polyarthritis: Unterarm [Radius, Ulna, Handgelenk]
J64	Nicht näher bezeichnete Pneumokoniose		
J66.0	Byssinose		
J66.1	Flachsarbeiter-Krankheit		
J66.2	Cannabiose		
J66.8	Krankheit der Atemwege durch sonstige näher bezeichnete organische Stäube		

M05.14	Lungenmanifestation der seropositiven chronischen Polyarthrit: Hand [Finger, Handwurzel, Mittelhand, Gelenke zwischen diesen Knochen]	M05.17	Lungenmanifestation der seropositiven chronischen Polyarthrit: Knöchel und Fuß [Fußwurzel, Mittelfuß, Zehen, Sprunggelenk, sonstige Gelenke des Fußes]
M05.15	Lungenmanifestation der seropositiven chronischen Polyarthrit: Beckenregion und Oberschenkel [Becken, Femur, Gesäß, Hüfte, Hüftgelenk, Iliosakralgelenk]	M05.18	Lungenmanifestation der seropositiven chronischen Polyarthrit: Sonstige [Hals, Kopf, Rippen, Rumpf, Schädel, Wirbelsäule]
M05.16	Lungenmanifestation der seropositiven chronischen Polyarthrit: Unterschenkel [Fibula, Tibia, Kniegelenk]	M05.19	Lungenmanifestation der seropositiven chronischen Polyarthrit: Nicht näher bezeichnete Lokalisation

**DRG E75****Andere Krankheiten der Atmungsorgane, mehr als ein Belegungstag**

Hauptdiagnose in Tabelle E75-1

**DRG E75A****Andere Krankheiten der Atmungsorgane mit äusserst schweren CC, Alter < 18 Jahre, mehr als ein Belegungstag**

(PCCL &gt; 3) und (Alter &lt; 18 Jahre)

**DRG E75B****Andere Krankheiten der Atmungsorgane mit äusserst schweren CC, Alter > 17 Jahre, mehr als ein Belegungstag**

PCCL &gt; 3

**DRG E75C****Andere Krankheiten der Atmungsorgane, mehr als ein Belegungstag****Diagnose E75-1**

J22	Akute Infektion der unteren Atemwege, nicht näher bezeichnet	J98.9	Atemwegskrankheit, nicht näher bezeichnet
J68.0	Bronchitis und Pneumonie durch chemische Substanzen, Gase, Rauch und Dämpfe	Q33.0	Angeborene Zystenlunge
J68.2	Entzündung der oberen Atemwege durch chemische Substanzen, Gase, Rauch und Dämpfe, anderenorts nicht klassifiziert	Q33.1	Akzessorischer Lungenlappen
J70.0	Akute Lungenbeteiligung bei Strahleneinwirkung	Q33.2	Lungensequestration (angeboren)
J70.2	Akute arzneimittelinduzierte interstitielle Lungenkrankheiten	Q33.3	Agenesie der Lunge
J70.3	Chronische arzneimittelinduzierte interstitielle Lungenkrankheiten	Q33.5	Ektopisches Gewebe in der Lunge (angeboren)
J70.4	Arzneimittelinduzierte interstitielle Lungenkrankheit, nicht näher bezeichnet	Q33.6	Hypoplasie und Dysplasie der Lunge
J70.8	Krankheiten der Atmungsorgane durch sonstige näher bezeichnete exogene Substanzen	Q33.8	Sonstige angeborene Fehlbildungen der Lunge
J70.9	Krankheiten der Atmungsorgane durch nicht näher bezeichnete exogene Substanz	Q33.9	Angeborene Fehlbildung der Lunge, nicht näher bezeichnet
J95.0	Funktionsstörung eines Tracheostomas	Q34.0	Anomalie der Pleura
J95.4	Mendelson-Syndrom	Q34.1	Angeborene Mediastinalzyste
J95.5	Subglottische Stenose nach medizinischen Maßnahmen	Q34.8	Sonstige näher bezeichnete angeborene Fehlbildungen des Atmungssystems
J95.81	Stenose der Trachea nach medizinischen Maßnahmen	Q34.9	Angeborene Fehlbildung des Atmungssystems, nicht näher bezeichnet
J95.82	Insuffizienzen von Anastomosen und Nähten nach Operationen an Trachea, Bronchien und Lunge	Q67.6	Pectus excavatum
J95.88	Sonstige Krankheiten der Atemwege nach medizinischen Maßnahmen	Q67.7	Pectus carinatum
J95.9	Krankheit der Atemwege nach medizinischen Maßnahmen, nicht näher bezeichnet	Q76.6	Sonstige angeborene Fehlbildungen der Rippen
J98.1	Lungenkollaps	Q76.7	Angeborene Fehlbildung des Sternums
J98.3	Kompensatorisches Emphysem	Q79.0	Angeborene Zwerchfellhernie
J98.4	Sonstige Veränderungen der Lunge	Q79.1	Sonstige angeborene Fehlbildungen des Zwerchfells
J98.50	Mediastinitis	R04.2	Hämoptoe
J98.58	Sonstige Krankheiten des Mediastinums, anderenorts nicht klassifiziert	R04.8	Blutung aus sonstigen Lokalisationen in den Atemwegen
J98.6	Krankheiten des Zwerchfells	R06.6	Singultus
J98.8	Sonstige näher bezeichnete Krankheiten der Atemwege	R06.80	Akutes lebensbedrohliches Ereignis im Säuglingsalter
		R09.0	Asphyxie
		R09.2	Atemstillstand
		R68.3	Trommelschlegelfinger
		R94.2	Abnorme Ergebnisse von Lungenfunktionsprüfungen
		S23.4	Verstärkung und Zerrung der Rippen und des Sternums
		S27.31	Prellung und Hämatom der Lunge
		S27.38	Sonstige und nicht näher bezeichnete Verletzungen der Lunge
		S27.5	Verletzung der Trachea, Pars thoracica
		S27.6	Verletzung der Pleura
		S27.82	Verletzung: Ductus thoracicus



S27.84	Verletzung: Thymus	T27.0	Verbrennung des Kehlkopfes und der Trachea
S27.88	Verletzung: Sonstige näher bezeichnete intrathorakale Organe und Strukturen	T27.1	Verbrennung des Kehlkopfes und der Trachea mit Beteiligung der Lunge
S43.6	Verstauchung und Zerrung des Sternoklavikulargelenkes	T27.4	Verätzung des Kehlkopfes und der Trachea
T17.4	Fremdkörper in der Trachea	T27.5	Verätzung des Kehlkopfes und der Trachea mit Beteiligung der Lunge
T17.5	Fremdkörper im Bronchus	T86.81	Versagen und Abstoßung: Lungentransplantat
T17.8	Fremdkörper an sonstigen und mehreren Lokalisationen der Atemwege	Z43.0	Versorgung eines Tracheostomas
T17.9	Fremdkörper in den Atemwegen, Teil nicht näher bezeichnet	Z94.2	Zustand nach Lungentransplantation
		Z94.3	Zustand nach Herz-Lungen-Transplantation

**ADRG E76****Tuberkulose oder Pneumothorax**

Hauptdiagnose in Tabelle E76-1 oder (Nebendiagnose in Tabelle E76-2 und Verweildauer &gt; 14 Tage)

**DRG E76A****Tuberkulose, mehr als 14 Belegungstage, bei Besiedlung oder Infektion mit multiresistenten Erregern oder Alter < 16 Jahre oder komplizierender Prozedur oder mit äusserst schweren CC**

(Verweildauer &gt; 14 Tage und (Nebendiagnose in Tabelle E76-2 oder Hauptdiagnose in Tabelle E76-3)) und (Diagnose in Tabelle E76-4 oder Alter &lt; 16 Jahre oder Komplizierende Prozeduren oder PCCL &gt; 3)

**DRG E76B****Tuberkulose, mehr als 14 Belegungstage, Alter > 15 Jahre**

Verweildauer &gt; 14 Tage und (Nebendiagnose in Tabelle E76-2 oder Hauptdiagnose in Tabelle E76-3)

**DRG E76C****Tuberkulose bis 14 Belegungstage oder äusserst schwere CC**

PCCL &gt; 3 oder Diagnose in Tabelle E76-2 oder Hauptdiagnose in Tabelle E76-3

**DRG E76D****Tuberkulose bis 14 Belegungstage oder Pneumothorax****Diagnose E76-1**

A15.0	Lungentuberkulose, durch mikroskopische Untersuchung des Sputums gesichert, mit oder ohne Nachweis durch Kultur oder molekularbiologische Verfahren	A16.3	Tuberkulose der intrathorakalen Lymphknoten ohne Angabe einer bakteriologischen, molekularbiologischen oder histologischen Sicherung
A15.1	Lungentuberkulose, nur durch Kultur gesichert	A16.4	Tuberkulose des Larynx, der Trachea und der Bronchien ohne Angabe einer bakteriologischen, molekularbiologischen oder histologischen Sicherung
A15.2	Lungentuberkulose, histologisch gesichert	A16.5	Tuberkulöse Pleuritis ohne Angabe einer bakteriologischen, molekularbiologischen oder histologischen Sicherung
A15.3	Lungentuberkulose, durch sonstige und nicht näher bezeichnete Untersuchungsverfahren gesichert	A16.7	Primäre Tuberkulose der Atmungsorgane ohne Angabe einer bakteriologischen, molekularbiologischen oder histologischen Sicherung
A15.4	Tuberkulose der intrathorakalen Lymphknoten, bakteriologisch, molekularbiologisch oder histologisch gesichert	A16.8	Sonstige Tuberkulose der Atmungsorgane ohne Angabe einer bakteriologischen, molekularbiologischen oder histologischen Sicherung
A15.5	Tuberkulose des Larynx, der Trachea und der Bronchien, bakteriologisch, molekularbiologisch oder histologisch gesichert	A16.9	Nicht näher bezeichnete Tuberkulose der Atmungsorgane ohne Angabe einer bakteriologischen, molekularbiologischen oder histologischen Sicherung
A15.6	Tuberkulöse Pleuritis, bakteriologisch, molekularbiologisch oder histologisch gesichert	A17.0	Tuberkulöse Meningitis
A15.7	Primäre Tuberkulose der Atmungsorgane, bakteriologisch, molekularbiologisch oder histologisch gesichert	A17.1	Meningeales Tuberkulom
A15.8	Sonstige Tuberkulose der Atmungsorgane, bakteriologisch, molekularbiologisch oder histologisch gesichert	A17.8	Sonstige Tuberkulose des Nervensystems
A15.9	Nicht näher bezeichnete Tuberkulose der Atmungsorgane, bakteriologisch, molekularbiologisch oder histologisch gesichert	A17.9	Tuberkulose des Nervensystems, nicht näher bezeichnet
A16.0	Lungentuberkulose, weder bakteriologisch, molekularbiologisch noch histologisch gesichert	A18.2	Tuberkulose peripherer Lymphknoten
A16.1	Lungentuberkulose, bakteriologische, molekularbiologische und histologische Untersuchung nicht durchgeführt	A18.8	Tuberkulose sonstiger näher bezeichneter Organe
A16.2	Lungentuberkulose ohne Angabe einer bakteriologischen, molekularbiologischen oder histologischen Sicherung	A19.0	Akute Miliartuberkulose einer einzelnen näher bezeichneten Lokalisation
		A19.1	Akute Miliartuberkulose mehrerer Lokalisationen
		A19.2	Akute Miliartuberkulose, nicht näher bezeichnet
		A19.8	Sonstige Miliartuberkulose
		A19.9	Miliartuberkulose, nicht näher bezeichnet
		A31.0	Infektion der Lunge durch sonstige Mykobakterien

A43.0	Pulmonale Nokardiose	J95.80	Iatrogenes Pneumothorax
J65	Pneumokoniose in Verbindung mit Tuberkulose	J98.2	Interstitielles Emphysem
J93.0	Spontaner Spannungspneumothorax	S27.0	Traumatischer Pneumothorax
J93.1	Sonstiger Spontanpneumothorax	S27.1	Traumatischer Hämatothorax
J93.8	Sonstiger Pneumothorax	S27.2	Traumatischer Hämato-pneumothorax
J93.9	Pneumothorax, nicht näher bezeichnet	T79.7	Traumatisches subkutanes Emphysem

### Diagnose E76-2

A15.0	Lungentuberkulose, durch mikroskopische Untersuchung des Sputums gesichert, mit oder ohne Nachweis durch Kultur oder molekularbiologische Verfahren	A15.7	Primäre Tuberkulose der Atmungsorgane, bakteriologisch, molekularbiologisch oder histologisch gesichert
A15.1	Lungentuberkulose, nur durch Kultur gesichert	A15.8	Sonstige Tuberkulose der Atmungsorgane, bakteriologisch, molekularbiologisch oder histologisch gesichert
A15.2	Lungentuberkulose, histologisch gesichert		
A15.3	Lungentuberkulose, durch sonstige und nicht näher bezeichnete Untersuchungsverfahren gesichert	A15.9	Nicht näher bezeichnete Tuberkulose der Atmungsorgane, bakteriologisch, molekularbiologisch oder histologisch gesichert
A15.4	Tuberkulose der intrathorakalen Lymphknoten, bakteriologisch, molekularbiologisch oder histologisch gesichert	A19.0	Akute Miliartuberkulose einer einzelnen näher bezeichneten Lokalisation
A15.5	Tuberkulose des Larynx, der Trachea und der Bronchien, bakteriologisch, molekularbiologisch oder histologisch gesichert	A19.1	Akute Miliartuberkulose mehrerer Lokalisationen
A15.6	Tuberkulöse Pleuritis, bakteriologisch, molekularbiologisch oder histologisch gesichert	A19.2	Akute Miliartuberkulose, nicht näher bezeichnet

### Diagnose E76-3

A15.0	Lungentuberkulose, durch mikroskopische Untersuchung des Sputums gesichert, mit oder ohne Nachweis durch Kultur oder molekularbiologische Verfahren	A16.4	Tuberkulose des Larynx, der Trachea und der Bronchien ohne Angabe einer bakteriologischen, molekularbiologischen oder histologischen Sicherung
A15.1	Lungentuberkulose, nur durch Kultur gesichert	A16.5	Tuberkulöse Pleuritis ohne Angabe einer bakteriologischen, molekularbiologischen oder histologischen Sicherung
A15.2	Lungentuberkulose, histologisch gesichert		
A15.3	Lungentuberkulose, durch sonstige und nicht näher bezeichnete Untersuchungsverfahren gesichert	A16.7	Primäre Tuberkulose der Atmungsorgane ohne Angabe einer bakteriologischen, molekularbiologischen oder histologischen Sicherung
A15.4	Tuberkulose der intrathorakalen Lymphknoten, bakteriologisch, molekularbiologisch oder histologisch gesichert	A16.8	Sonstige Tuberkulose der Atmungsorgane ohne Angabe einer bakteriologischen, molekularbiologischen oder histologischen Sicherung
A15.5	Tuberkulose des Larynx, der Trachea und der Bronchien, bakteriologisch, molekularbiologisch oder histologisch gesichert	A16.9	Nicht näher bezeichnete Tuberkulose der Atmungsorgane ohne Angabe einer bakteriologischen, molekularbiologischen oder histologischen Sicherung
A15.6	Tuberkulöse Pleuritis, bakteriologisch, molekularbiologisch oder histologisch gesichert	A17.0	Tuberkulöse Meningitis
A15.7	Primäre Tuberkulose der Atmungsorgane, bakteriologisch, molekularbiologisch oder histologisch gesichert	A17.1	Meningeales Tuberkulom
A15.8	Sonstige Tuberkulose der Atmungsorgane, bakteriologisch, molekularbiologisch oder histologisch gesichert	A17.8	Sonstige Tuberkulose des Nervensystems
A15.9	Nicht näher bezeichnete Tuberkulose der Atmungsorgane, bakteriologisch, molekularbiologisch oder histologisch gesichert	A17.9	Tuberkulose des Nervensystems, nicht näher bezeichnet
A16.0	Lungentuberkulose, weder bakteriologisch, molekularbiologisch noch histologisch gesichert	A18.2	Tuberkulose peripherer Lymphknoten
A16.1	Lungentuberkulose, bakteriologische, molekularbiologische und histologische Untersuchung nicht durchgeführt	A18.8	Tuberkulose sonstiger näher bezeichneter Organe
A16.2	Lungentuberkulose ohne Angabe einer bakteriologischen, molekularbiologischen oder histologischen Sicherung	A19.0	Akute Miliartuberkulose einer einzelnen näher bezeichneten Lokalisation
A16.3	Tuberkulose der intrathorakalen Lymphknoten ohne Angabe einer bakteriologischen, molekularbiologischen oder histologischen Sicherung	A19.1	Akute Miliartuberkulose mehrerer Lokalisationen
		A19.2	Akute Miliartuberkulose, nicht näher bezeichnet
		A19.8	Sonstige Miliartuberkulose
		A19.9	Miliartuberkulose, nicht näher bezeichnet
		A31.0	Infektion der Lunge durch sonstige Mykobakterien
		A43.0	Pulmonale Nokardiose
		J65	Pneumokoniose in Verbindung mit Tuberkulose

**Diagnose E76-4**

U82.0	Mycobacterium tuberculosis mit Resistenz gegen ein oder mehrere Erstrangmedikamente	U82.2	Atypische Mykobakterien oder Nocardia mit Resistenz gegen ein oder mehrere Erstrangmedikamente
U82.1	Multi-Drug Resistant Tuberculosis [MDR-TB]		

**ADRG E77****Andere Infektionen und Entzündungen der Atmungsorgane, mehr als ein Belegungstag**

Hauptdiagnose in Tabelle E77-1

**DRG E77A****Andere Infektionen und Entzündungen der Atmungsorgane mit komplizierender Diagnose bei Zst. nach Organtransplantation od. mit äusserst schweren CC, oder komplizierender Prozedur, mehr als ein Belegungstag**

(Mindestens eine Nebendiagnose in Tabelle E77-2 oder Hauptdiagnose in Tabelle E77-3 oder Komplizierende Prozeduren oder PCCL &gt; 3) und (Komplizierende Prozeduren oder Hauptdiagnose in Tabelle E77-3 und (Nebendiagnose in Tabelle E77-4 oder PCCL &gt; 3))

**DRG E77B****Andere Infektionen und Entzündungen der Atmungsorgane mit komplexer Diagnose oder äusserst schwere CC, Alter < 16 Jahre, mehr als ein Belegungstag**

(Mindestens eine Nebendiagnose in Tabelle E77-2 oder Hauptdiagnose in Tabelle E77-3 oder Komplizierende Prozeduren oder PCCL &gt; 3) und (Alter &lt; 16 Jahre)

**DRG E77C****Andere Infektionen und Entzündungen der Atmungsorgane mit komplexer Diagnose oder äusserst schwere CC, Alter > 15 Jahre, mehr als ein Belegungstag**

Mindestens eine Nebendiagnose in Tabelle E77-2 oder Hauptdiagnose in Tabelle E77-3 oder Komplizierende Prozeduren oder PCCL &gt; 3

**DRG E77D****Andere Infektionen und Entzündungen der Atmungsorgane, Alter < 1 Jahr, mehr als ein Belegungstag**

Alter &lt; 1 Jahre

**DRG E77E****Andere Infektionen und Entzündungen der Atmungsorgane, Alter > 0 Jahr mit schweren CC, mehr als ein Belegungstag**

PCCL &gt; 2

**DRG E77F****Andere Infektionen und Entzündungen der Atmungsorgane, Alter > 0 Jahr, mehr als ein Belegungstag****Diagnose E77-1**

A06.5	Lungenabszess durch Amöben	B44.0	Invasive Aspergillose der Lunge
A20.2	Lungenpest	B44.1	Sonstige Aspergillose der Lunge
A21.2	Pulmonale Tularämie	B45.0	Kryptokokkose der Lunge
A22.1	Lungenmilzbrand	B46.0	Mukormykose der Lunge
A42.0	Aktinomykose der Lunge	B58.3	Toxoplasmose der Lunge
A48.1	Legionellose mit Pneumonie	B59	Pneumozystose
A48.2	Legionellose ohne Pneumonie [Pontiac-Fieber]	B66.4	Paragonimiasis
A70	Infektionen durch Chlamydia psittaci	B67.1	Echinococcus-granulosus-Infektion [zystische Echinokokkose] der Lunge
B01.2	Varizellen-Pneumonie	J09	Grippe durch zoonotische oder pandemische nachgewiesene Influenzaviren
B05.2	Masern, kompliziert durch Pneumonie	J10.0	Grippe mit Pneumonie, saisonale Influenzaviren nachgewiesen
B25.0	Pneumonie durch Zytomegalieviren	J11.0	Grippe mit Pneumonie, Viren nicht nachgewiesen
B33.0	Pleurodynia epidemica	J12.0	Pneumonie durch Adenoviren
B37.1	Kandidose der Lunge	J12.1	Pneumonie durch Respiratory-Syncytial-Viren [RS-Viren]
B38.0	Akute Kokzidioidomykose der Lunge	J12.2	Pneumonie durch Parainfluenzaviren
B38.1	Chronische Kokzidioidomykose der Lunge	J12.3	Pneumonie durch humanes Metapneumovirus
B38.2	Kokzidioidomykose der Lunge, nicht näher bezeichnet	J12.8	Pneumonie durch sonstige Viren
B40.0	Akute Blastomykose der Lunge	J12.9	Viruspneumonie, nicht näher bezeichnet
B40.1	Chronische Blastomykose der Lunge		
B40.2	Blastomykose der Lunge, nicht näher bezeichnet		
B42.0	Sporotrichose der Lunge		

J13	Pneumonie durch Streptococcus pneumoniae	J18.9	Pneumonie, nicht näher bezeichnet
J14	Pneumonie durch Haemophilus influenzae	J69.0	Pneumonie durch Nahrung oder Erbrochenes
J15.0	Pneumonie durch Klebsiella pneumoniae	J69.1	Pneumonie durch Öle und Extrakte
J15.1	Pneumonie durch Pseudomonas	J69.8	Pneumonie durch sonstige feste und flüssige Substanzen
J15.2	Pneumonie durch Staphylokokken		
J15.3	Pneumonie durch Streptokokken der Gruppe B	J85.0	Gangrän und Nekrose der Lunge
J15.4	Pneumonie durch sonstige Streptokokken	J85.1	Abszess der Lunge mit Pneumonie
J15.5	Pneumonie durch Escherichia coli	J85.2	Abszess der Lunge ohne Pneumonie
J15.6	Pneumonie durch andere gramnegative Bakterien	J85.3	Abszess des Mediastinums
J15.7	Pneumonie durch Mycoplasma pneumoniae	J86.0	Pyothorax mit Fistel
J15.8	Sonstige bakterielle Pneumonie	J86.9	Pyothorax ohne Fistel
J15.9	Bakterielle Pneumonie, nicht näher bezeichnet	J92.0	Pleuraplaques mit Nachweis von Asbest
J16.0	Pneumonie durch Chlamydien	J92.9	Pleuraplaques ohne Nachweis von Asbest
J16.8	Pneumonie durch sonstige näher bezeichnete Infektionserreger	J94.1	Fibrothorax
		R76.1	Abnorme Reaktion auf Tuberkulintest
J18.0	Bronchopneumonie, nicht näher bezeichnet	U04.9	Schweres akutes respiratorisches Syndrom [SARS], nicht näher bezeichnet
J18.1	Lobärpneumonie, nicht näher bezeichnet		
J18.8	Sonstige Pneumonie, Erreger nicht näher bezeichnet	Z03.0	Beobachtung bei Verdacht auf Tuberkulose

## Diagnose E77-2

G04.1	Humane T-Zell-lymphotrope Virus-assoziierte Myelopathie	G82.41	Spastische Tetraparese und Tetraplegie: Akute unvollständige Querschnittlähmung nichttraumatischer Genese
G82.00	Schlaffe Paraparese und Paraplegie: Akute unvollständige Querschnittlähmung nichttraumatischer Genese	G82.42	Spastische Tetraparese und Tetraplegie: Chronische unvollständige Querschnittlähmung
G82.01	Schlaffe Paraparese und Paraplegie: Akute unvollständige Querschnittlähmung nichttraumatischer Genese	G82.43	Spastische Tetraparese und Tetraplegie: Chronische unvollständige Querschnittlähmung
G82.02	Schlaffe Paraparese und Paraplegie: Chronische unvollständige Querschnittlähmung	G82.50	Tetraparese und Tetraplegie, nicht näher bezeichnet: Akute unvollständige Querschnittlähmung nichttraumatischer Genese
G82.03	Schlaffe Paraparese und Paraplegie: Chronische unvollständige Querschnittlähmung	G82.51	Tetraparese und Tetraplegie, nicht näher bezeichnet: Akute unvollständige Querschnittlähmung nichttraumatischer Genese
G82.10	Spastische Paraparese und Paraplegie: Akute unvollständige Querschnittlähmung nichttraumatischer Genese	G82.52	Tetraparese und Tetraplegie, nicht näher bezeichnet: Chronische unvollständige Querschnittlähmung
G82.11	Spastische Paraparese und Paraplegie: Akute unvollständige Querschnittlähmung nichttraumatischer Genese	G82.53	Tetraparese und Tetraplegie, nicht näher bezeichnet: Chronische unvollständige Querschnittlähmung
G82.12	Spastische Paraparese und Paraplegie: Chronische unvollständige Querschnittlähmung	G83.5	Locked-in-Syndrom
G82.13	Spastische Paraparese und Paraplegie: Chronische unvollständige Querschnittlähmung	G93.80	Apallisches Syndrom
G82.20	Paraparese und Paraplegie, nicht näher bezeichnet: Akute unvollständige Querschnittlähmung nichttraumatischer Genese	P11.51	Geburtsverletzung der Wirbelsäule und des Rückenmarkes: Mit chronischer Querschnittlähmung
G82.21	Paraparese und Paraplegie, nicht näher bezeichnet: Akute unvollständige Querschnittlähmung nichttraumatischer Genese	P91.80	Locked-in-Syndrom und apallisches Syndrom beim Neugeborenen
G82.22	Paraparese und Paraplegie, nicht näher bezeichnet: Chronische unvollständige Querschnittlähmung	Q87.0	Angeborene Fehlbildungssyndrome mit vorwiegender Beteiligung des Gesichtes
G82.23	Paraparese und Paraplegie, nicht näher bezeichnet: Chronische unvollständige Querschnittlähmung	Q87.1	Angeborene Fehlbildungssyndrome, die vorwiegend mit Kleinwuchs einhergehen
G82.30	Schlaffe Tetraparese und Tetraplegie: Akute unvollständige Querschnittlähmung nichttraumatischer Genese	Q87.2	Angeborene Fehlbildungssyndrome mit vorwiegender Beteiligung der Extremitäten
G82.31	Schlaffe Tetraparese und Tetraplegie: Akute unvollständige Querschnittlähmung nichttraumatischer Genese	Q87.3	Angeborene Fehlbildungssyndrome mit vermehrtem Gewebewachstum im frühen Kindesalter
G82.32	Schlaffe Tetraparese und Tetraplegie: Chronische unvollständige Querschnittlähmung	Q87.4	Marfan-Syndrom
G82.33	Schlaffe Tetraparese und Tetraplegie: Chronische unvollständige Querschnittlähmung	Q87.5	Sonstige angeborene Fehlbildungssyndrome mit sonstigen Skelettveränderungen
G82.40	Spastische Tetraparese und Tetraplegie: Akute unvollständige Querschnittlähmung nichttraumatischer Genese	Q87.8	Sonstige näher bezeichnete angeborene Fehlbildungssyndrome, anderenorts nicht klassifiziert
		Z94.0	Zustand nach Nierentransplantation
		Z94.1	Zustand nach Herztransplantation
		Z94.2	Zustand nach Lungentransplantation
		Z94.3	Zustand nach Herz-Lungen-Transplantation
		Z94.4	Zustand nach Lebertransplantation
		Z94.81	Zustand nach hämatopoetischer Stammzelltransplantation mit gegenwärtiger Immunsuppression

**Diagnose E77-3**

A06.5	Lungenabszess durch Amöben	B59	Pneumozystose
A20.2	Lungenpest	J12.1	Pneumonie durch Respiratory-Syncytial-Viren [RS-Viren]
A21.2	Pulmonale Tularämie	J85.0	Gangrän und Nekrose der Lunge
A22.1	Lungenmilzbrand	J85.1	Abszess der Lunge mit Pneumonie
A42.0	Aktinomykose der Lunge	J85.2	Abszess der Lunge ohne Pneumonie
A48.1	Legionellose mit Pneumonie	J85.3	Abszess des Mediastinums
B25.0	Pneumonie durch Zytomegalieviren	J86.0	Pyothorax mit Fistel
B37.1	Kandidose der Lunge	J86.9	Pyothorax ohne Fistel
B44.0	Invasive Aspergillose der Lunge		
B44.1	Sonstige Aspergillose der Lunge		

**Diagnose E77-4**

Z94.0	Zustand nach Nierentransplantation	Z94.4	Zustand nach Lebertransplantation
Z94.1	Zustand nach Herztransplantation	Z94.81	Zustand nach hämatopoetischer Stammzelltransplantation mit gegenwärtiger Immunsuppression
Z94.2	Zustand nach Lungentransplantation		
Z94.3	Zustand nach Herz-Lungen-Transplantation		

**ADRG E78****Kontrolle und Optimierung einer bestehenden Beatmungstherapie, bis 2 Belegungstage**

Prozedur in Tabelle E78-1 und Verweildauer &lt; 3 Tage

**DRG E78Z****Kontrolle und Optimierung einer bestehenden Beatmungstherapie, bis 2 Belegungstage****Prozedur E78-1**

93.9G.21 ‡↔	Maskenüberdrucktherapie, CPAP, Kontrolle und Optimierung einer bestehenden Einstellung, innerhalb von 3 Tagen	93.9G.41 ‡↔	Maskenüberdrucktherapie, BiPAP, Kontrolle und Optimierung einer bestehenden Einstellung, innerhalb von 3 Tagen
93.9G.22 ‡↔	Maskenüberdrucktherapie, CPAP, Kontrolle und Optimierung einer bestehenden Einstellung, über mehr als 3 Tage	93.9G.42 ‡↔	Maskenüberdrucktherapie, BiPAP, Kontrolle und Optimierung einer bestehenden Einstellung, über mehr als 3 Tage

**ADRG E86****Krankheiten und Störungen der Atmungsorgane, ein Belegungstag**

Verweildauer ist gleich 1 Tage

**DRG E86Z****Krankheiten und Störungen der Atmungsorgane, ein Belegungstag****ADRG E87****Krankheiten und Störungen der Atmungsorgane, Intensivmedizinische Komplexbehandlung / IMCK > 119 Aufwandspunkten**

Mindestens eine Prozedur in Tabelle E87-1

**DRG E87Z****Krankheiten und Störungen der Atmungsorgane, Intensivmedizinische Komplexbehandlung / IMCK > 119 Aufwandspunkten****Prozedur E87-1**

99.B7.12 ‡↔	Intensivmedizinische Komplexbehandlung, 120 bis 184 Aufwandspunkte	99.B7.17 ‡↔	Intensivmedizinische Komplexbehandlung, 1105 bis 1380 Aufwandspunkte
99.B7.13 ‡↔	Intensivmedizinische Komplexbehandlung, 185 bis 360 Aufwandspunkte	99.B7.18 ‡↔	Intensivmedizinische Komplexbehandlung, 1381 bis 1656 Aufwandspunkte
99.B7.14 ‡↔	Intensivmedizinische Komplexbehandlung, 361 bis 552 Aufwandspunkte	99.B7.1A ‡↔	Intensivmedizinische Komplexbehandlung, 1657 bis 1932 Aufwandspunkte
99.B7.15 ‡↔	Intensivmedizinische Komplexbehandlung, 553 bis 828 Aufwandspunkte	99.B7.1B ‡↔	Intensivmedizinische Komplexbehandlung, 1933 bis 2208 Aufwandspunkte
99.B7.16 ‡↔	Intensivmedizinische Komplexbehandlung, 829 bis 1104 Aufwandspunkte	99.B7.1C ‡↔	Intensivmedizinische Komplexbehandlung, 2209 bis 2484 Aufwandspunkte

99.B7.1D †↔ Intensivmedizinische Komplexbehandlung, 2485 bis 2760 Aufwandspunkte	99.B8.17 †↔ IMC-Komplexbehandlung des Erwachsenen, 1105 bis 1380 Aufwandspunkte
99.B7.1E †↔ Intensivmedizinische Komplexbehandlung, 2761 bis 3220 Aufwandspunkte	99.B8.18 †↔ IMC-Komplexbehandlung des Erwachsenen, 1381 bis 1656 Aufwandspunkte
99.B7.1F †↔ Intensivmedizinische Komplexbehandlung, 3221 bis 3680 Aufwandspunkte	99.B8.1A †↔ IMC-Komplexbehandlung des Erwachsenen, 1657 bis 1932 Aufwandspunkte
99.B7.1G †↔ Intensivmedizinische Komplexbehandlung, 3681 bis 4600 Aufwandspunkte	99.B8.1B †↔ IMC-Komplexbehandlung des Erwachsenen, 1933 bis 2208 Aufwandspunkte
99.B7.1H †↔ Intensivmedizinische Komplexbehandlung, 4601 bis 5520 Aufwandspunkte	99.B8.1C †↔ IMC-Komplexbehandlung des Erwachsenen, 2209 bis 2484 Aufwandspunkte
99.B7.1I †↔ Intensivmedizinische Komplexbehandlung, 5521 bis 7360 Aufwandspunkte	99.B8.1D †↔ IMC-Komplexbehandlung des Erwachsenen, 2485 bis 2760 Aufwandspunkte
99.B7.1J †↔ Intensivmedizinische Komplexbehandlung, 7361 bis 9200 Aufwandspunkte	99.B8.1E †↔ IMC-Komplexbehandlung des Erwachsenen, 2761 bis 3220 Aufwandspunkte
99.B7.1K †↔ Intensivmedizinische Komplexbehandlung, 9201 bis 11040 Aufwandspunkte	99.B8.1F †↔ IMC-Komplexbehandlung des Erwachsenen, 3221 bis 3680 Aufwandspunkte
99.B7.1L †↔ Intensivmedizinische Komplexbehandlung, 11041 bis 13800 Aufwandspunkte	99.B8.1G †↔ IMC-Komplexbehandlung des Erwachsenen, 3681 bis 4600 Aufwandspunkte
99.B7.1M †↔ Intensivmedizinische Komplexbehandlung, 13801 bis 16560 Aufwandspunkte	99.B8.1H †↔ IMC-Komplexbehandlung des Erwachsenen, 4601 bis 5520 Aufwandspunkte
99.B7.1N †↔ Intensivmedizinische Komplexbehandlung, 16561 bis 19320 Aufwandspunkte	99.B8.1I †↔ IMC-Komplexbehandlung des Erwachsenen, 5521 bis 7360 Aufwandspunkte
99.B7.1O †↔ Intensivmedizinische Komplexbehandlung, 19321 und mehr Aufwandspunkte	99.B8.1J †↔ IMC-Komplexbehandlung des Erwachsenen, 7361 bis 9200 Aufwandspunkte
99.B8.12 †↔ IMC-Komplexbehandlung des Erwachsenen, 120 bis 184 Aufwandspunkte	99.B8.1K †↔ IMC-Komplexbehandlung des Erwachsenen, 9201 bis 11040 Aufwandspunkte
99.B8.13 †↔ IMC-Komplexbehandlung des Erwachsenen, 185 bis 360 Aufwandspunkte	99.B8.1L †↔ IMC-Komplexbehandlung des Erwachsenen, 11041 bis 13800 Aufwandspunkte
99.B8.14 †↔ IMC-Komplexbehandlung des Erwachsenen, 361 bis 552 Aufwandspunkte	99.B8.1M †↔ IMC-Komplexbehandlung des Erwachsenen, 13801 bis 16560 Aufwandspunkte
99.B8.15 †↔ IMC-Komplexbehandlung des Erwachsenen, 553 bis 828 Aufwandspunkte	99.B8.1N †↔ IMC-Komplexbehandlung des Erwachsenen, 16561 bis 19320 Aufwandspunkte
99.B8.16 †↔ IMC-Komplexbehandlung des Erwachsenen, 829 bis 1104 Aufwandspunkte	99.B8.1O †↔ IMC-Komplexbehandlung des Erwachsenen, 19321 und mehr Aufwandspunkte

**ADRG E90****Krankheiten und Störungen der Atmungsorgane mit IMC Komplexbehandlung > 196/184 Aufwandspunkte oder Beatmung > 24 Stunden**

Mindestens eine Prozedur in Tabelle E90-1 und nicht [Intensivmedizinische Komplexbehandlung > 392 / 552 Aufwandspunkte] oder Dauer der maschinellen Beatmung > 24 Stunden

**DRG E90A****Krankheiten und Störungen der Atmungsorgane mit IMC Komplexbehandlung > 392/552 Aufwandspunkte**

Mindestens eine Prozedur in Tabelle E90-2

**DRG E90B****Krankheiten und Störungen der Atmungsorgane mit IMC Komplexbehandlung > 196/184 Aufwandspunkte mit Beatmung > 95 Stunden oder komplexer OR Prozedur**

Komplexe OR-Prozeduren oder Dauer der maschinellen Beatmung > 95 Stunden

**DRG E90C****Krankheiten und Störungen der Atmungsorgane mit IMC Komplexbehandlung > 196/184 Aufwandspunkte oder Beatmung > 24 Stunden****Prozedur E90-1**

99.B8.13 †↔ IMC-Komplexbehandlung des Erwachsenen, 185 bis 360 Aufwandspunkte	99.B8.18 †↔ IMC-Komplexbehandlung des Erwachsenen, 1381 bis 1656 Aufwandspunkte
99.B8.14 †↔ IMC-Komplexbehandlung des Erwachsenen, 361 bis 552 Aufwandspunkte	99.B8.1A †↔ IMC-Komplexbehandlung des Erwachsenen, 1657 bis 1932 Aufwandspunkte
99.B8.15 †↔ IMC-Komplexbehandlung des Erwachsenen, 553 bis 828 Aufwandspunkte	99.B8.1B †↔ IMC-Komplexbehandlung des Erwachsenen, 1933 bis 2208 Aufwandspunkte
99.B8.16 †↔ IMC-Komplexbehandlung des Erwachsenen, 829 bis 1104 Aufwandspunkte	99.B8.1C †↔ IMC-Komplexbehandlung des Erwachsenen, 2209 bis 2484 Aufwandspunkte
99.B8.17 †↔ IMC-Komplexbehandlung des Erwachsenen, 1105 bis 1380 Aufwandspunkte	99.B8.1D †↔ IMC-Komplexbehandlung des Erwachsenen, 2485 bis 2760 Aufwandspunkte

99.B8.1E †↔ IMC-Komplexbehandlung des Erwachsenen, 2761 bis 3220 Aufwandspunkte	99.B8.28 †↔ IMC-Komplexbehandlung im Kindesalter, 1765 bis 2058 Aufwandspunkte
99.B8.1F †↔ IMC-Komplexbehandlung des Erwachsenen, 3221 bis 3680 Aufwandspunkte	99.B8.2A †↔ IMC-Komplexbehandlung im Kindesalter, 2059 bis 2352 Aufwandspunkte
99.B8.1G †↔ IMC-Komplexbehandlung des Erwachsenen, 3681 bis 4600 Aufwandspunkte	99.B8.2B †↔ IMC-Komplexbehandlung im Kindesalter, 2353 bis 2646 Aufwandspunkte
99.B8.1H †↔ IMC-Komplexbehandlung des Erwachsenen, 4601 bis 5520 Aufwandspunkte	99.B8.2C †↔ IMC-Komplexbehandlung im Kindesalter, 2647 bis 2940 Aufwandspunkte
99.B8.1I †↔ IMC-Komplexbehandlung des Erwachsenen, 5521 bis 7360 Aufwandspunkte	99.B8.2D †↔ IMC-Komplexbehandlung im Kindesalter, 2941 bis 3430 Aufwandspunkte
99.B8.1J †↔ IMC-Komplexbehandlung des Erwachsenen, 7361 bis 9200 Aufwandspunkte	99.B8.2E †↔ IMC-Komplexbehandlung im Kindesalter, 3431 bis 3920 Aufwandspunkte
99.B8.1K †↔ IMC-Komplexbehandlung des Erwachsenen, 9201 bis 11040 Aufwandspunkte	99.B8.2F †↔ IMC-Komplexbehandlung im Kindesalter, 3921 bis 4410 Aufwandspunkte
99.B8.1L †↔ IMC-Komplexbehandlung des Erwachsenen, 11041 bis 13800 Aufwandspunkte	99.B8.2G †↔ IMC-Komplexbehandlung im Kindesalter, 4411 bis 4900 Aufwandspunkte
99.B8.1M †↔ IMC-Komplexbehandlung des Erwachsenen, 13801 bis 16560 Aufwandspunkte	99.B8.2H †↔ IMC-Komplexbehandlung im Kindesalter, 4901 bis 5880 Aufwandspunkte
99.B8.1N †↔ IMC-Komplexbehandlung des Erwachsenen, 16561 bis 19320 Aufwandspunkte	99.B8.2I †↔ IMC-Komplexbehandlung im Kindesalter, 5881 bis 6860 Aufwandspunkte
99.B8.1O †↔ IMC-Komplexbehandlung des Erwachsenen, 19321 und mehr Aufwandspunkte	99.B8.2J †↔ IMC-Komplexbehandlung im Kindesalter, 6861 bis 7840 Aufwandspunkte
99.B8.21 †↔ IMC-Komplexbehandlung im Kindesalter, 197 bis 392 Aufwandspunkte	99.B8.2K †↔ IMC-Komplexbehandlung im Kindesalter, 7841 bis 9800 Aufwandspunkte
99.B8.22 †↔ IMC-Komplexbehandlung im Kindesalter, 393 bis 588 Aufwandspunkte	99.B8.2L †↔ IMC-Komplexbehandlung im Kindesalter, 9801 bis 11760 Aufwandspunkte
99.B8.23 †↔ IMC-Komplexbehandlung im Kindesalter, 589 bis 784 Aufwandspunkte	99.B8.2M †↔ IMC-Komplexbehandlung im Kindesalter, 11761 bis 13720 Aufwandspunkte
99.B8.24 †↔ IMC-Komplexbehandlung im Kindesalter, 785 bis 980 Aufwandspunkte	99.B8.2N †↔ IMC-Komplexbehandlung im Kindesalter, 13721 bis 16660 Aufwandspunkte
99.B8.25 †↔ IMC-Komplexbehandlung im Kindesalter, 981 bis 1176 Aufwandspunkte	99.B8.2O †↔ IMC-Komplexbehandlung im Kindesalter, 16661 bis 19600 Aufwandspunkte
99.B8.26 †↔ IMC-Komplexbehandlung im Kindesalter, 1177 bis 1470 Aufwandspunkte	99.B8.2P †↔ IMC-Komplexbehandlung im Kindesalter, 19601 und mehr Aufwandspunkte
99.B8.27 †↔ IMC-Komplexbehandlung im Kindesalter, 1471 bis 1764 Aufwandspunkte	

### Prozedur E90-2

99.B8.15 †↔ IMC-Komplexbehandlung des Erwachsenen, 553 bis 828 Aufwandspunkte	99.B8.1L †↔ IMC-Komplexbehandlung des Erwachsenen, 11041 bis 13800 Aufwandspunkte
99.B8.16 †↔ IMC-Komplexbehandlung des Erwachsenen, 829 bis 1104 Aufwandspunkte	99.B8.1M †↔ IMC-Komplexbehandlung des Erwachsenen, 13801 bis 16560 Aufwandspunkte
99.B8.17 †↔ IMC-Komplexbehandlung des Erwachsenen, 1105 bis 1380 Aufwandspunkte	99.B8.1N †↔ IMC-Komplexbehandlung des Erwachsenen, 16561 bis 19320 Aufwandspunkte
99.B8.18 †↔ IMC-Komplexbehandlung des Erwachsenen, 1381 bis 1656 Aufwandspunkte	99.B8.1O †↔ IMC-Komplexbehandlung des Erwachsenen, 19321 und mehr Aufwandspunkte
99.B8.1A †↔ IMC-Komplexbehandlung des Erwachsenen, 1657 bis 1932 Aufwandspunkte	99.B8.22 †↔ IMC-Komplexbehandlung im Kindesalter, 393 bis 588 Aufwandspunkte
99.B8.1B †↔ IMC-Komplexbehandlung des Erwachsenen, 1933 bis 2208 Aufwandspunkte	99.B8.23 †↔ IMC-Komplexbehandlung im Kindesalter, 589 bis 784 Aufwandspunkte
99.B8.1C †↔ IMC-Komplexbehandlung des Erwachsenen, 2209 bis 2484 Aufwandspunkte	99.B8.24 †↔ IMC-Komplexbehandlung im Kindesalter, 785 bis 980 Aufwandspunkte
99.B8.1D †↔ IMC-Komplexbehandlung des Erwachsenen, 2485 bis 2760 Aufwandspunkte	99.B8.25 †↔ IMC-Komplexbehandlung im Kindesalter, 981 bis 1176 Aufwandspunkte
99.B8.1E †↔ IMC-Komplexbehandlung des Erwachsenen, 2761 bis 3220 Aufwandspunkte	99.B8.26 †↔ IMC-Komplexbehandlung im Kindesalter, 1177 bis 1470 Aufwandspunkte
99.B8.1F †↔ IMC-Komplexbehandlung des Erwachsenen, 3221 bis 3680 Aufwandspunkte	99.B8.27 †↔ IMC-Komplexbehandlung im Kindesalter, 1471 bis 1764 Aufwandspunkte
99.B8.1G †↔ IMC-Komplexbehandlung des Erwachsenen, 3681 bis 4600 Aufwandspunkte	99.B8.28 †↔ IMC-Komplexbehandlung im Kindesalter, 1765 bis 2058 Aufwandspunkte
99.B8.1H †↔ IMC-Komplexbehandlung des Erwachsenen, 4601 bis 5520 Aufwandspunkte	99.B8.2A †↔ IMC-Komplexbehandlung im Kindesalter, 2059 bis 2352 Aufwandspunkte
99.B8.1I †↔ IMC-Komplexbehandlung des Erwachsenen, 5521 bis 7360 Aufwandspunkte	99.B8.2B †↔ IMC-Komplexbehandlung im Kindesalter, 2353 bis 2646 Aufwandspunkte
99.B8.1J †↔ IMC-Komplexbehandlung des Erwachsenen, 7361 bis 9200 Aufwandspunkte	99.B8.2C †↔ IMC-Komplexbehandlung im Kindesalter, 2647 bis 2940 Aufwandspunkte
99.B8.1K †↔ IMC-Komplexbehandlung des Erwachsenen, 9201 bis 11040 Aufwandspunkte	99.B8.2D †↔ IMC-Komplexbehandlung im Kindesalter, 2941 bis 3430 Aufwandspunkte

99.B8.2E †↔ IMC-Komplexbehandlung im Kindesalter, 3431 bis 3920 Aufwandspunkte	99.B8.2K †↔ IMC-Komplexbehandlung im Kindesalter, 7841 bis 9800 Aufwandspunkte
99.B8.2F †↔ IMC-Komplexbehandlung im Kindesalter, 3921 bis 4410 Aufwandspunkte	99.B8.2L †↔ IMC-Komplexbehandlung im Kindesalter, 9801 bis 11760 Aufwandspunkte
99.B8.2G †↔ IMC-Komplexbehandlung im Kindesalter, 4411 bis 4900 Aufwandspunkte	99.B8.2M †↔ IMC-Komplexbehandlung im Kindesalter, 11761 bis 13720 Aufwandspunkte
99.B8.2H †↔ IMC-Komplexbehandlung im Kindesalter, 4901 bis 5880 Aufwandspunkte	99.B8.2N †↔ IMC-Komplexbehandlung im Kindesalter, 13721 bis 16660 Aufwandspunkte
99.B8.2I †↔ IMC-Komplexbehandlung im Kindesalter, 5881 bis 6860 Aufwandspunkte	99.B8.2O †↔ IMC-Komplexbehandlung im Kindesalter, 16661 bis 19600 Aufwandspunkte
99.B8.2J †↔ IMC-Komplexbehandlung im Kindesalter, 6861 bis 7840 Aufwandspunkte	99.B8.2P †↔ IMC-Komplexbehandlung im Kindesalter, 19601 und mehr Aufwandspunkte

**ADRG 901, 902****OR-Prozeduren ohne Bezug**

OR-Prozeduren ohne Bezug

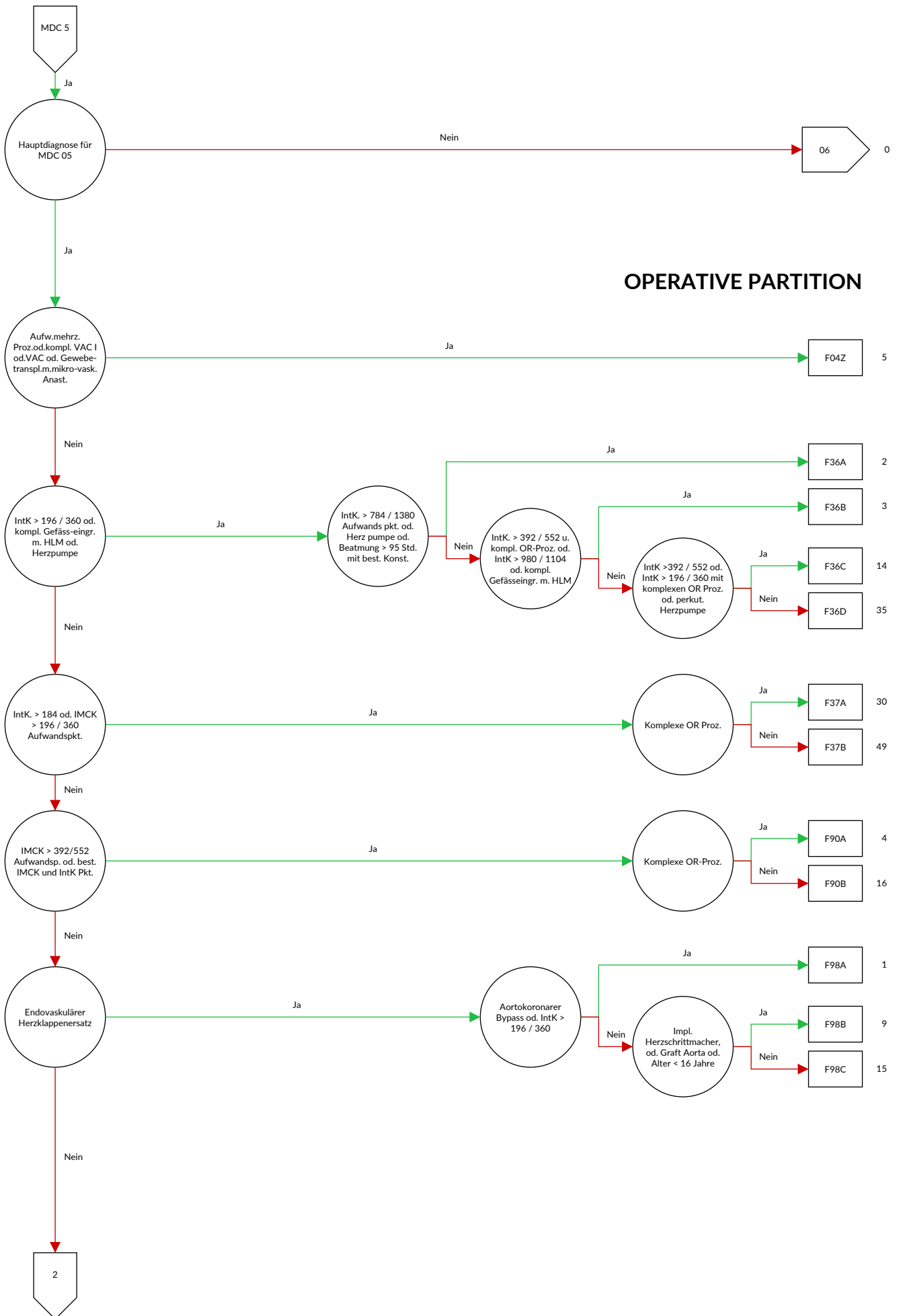
**DRGs 901A, 901B, 901C, 901D, 902Z**



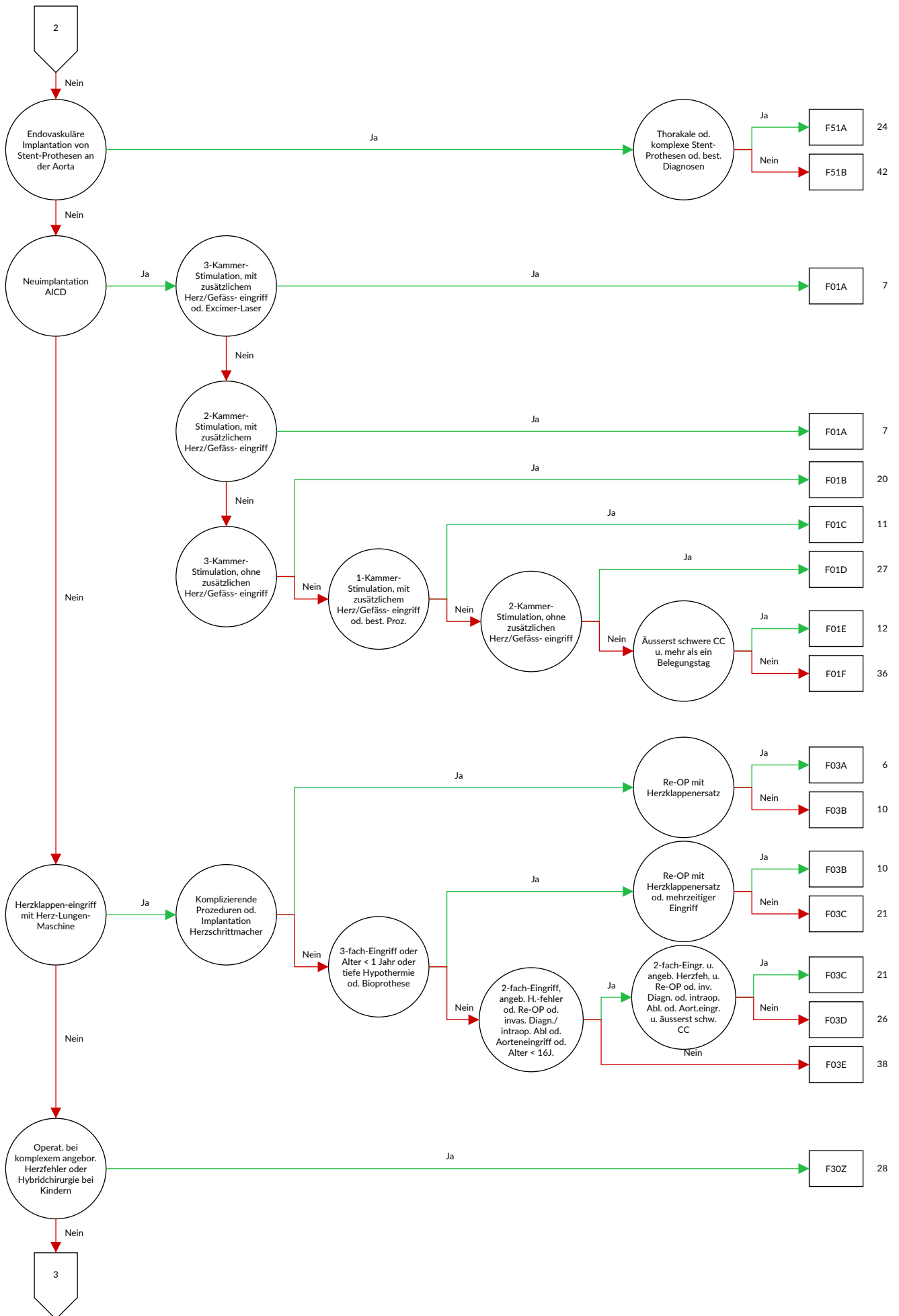
## MDC 05

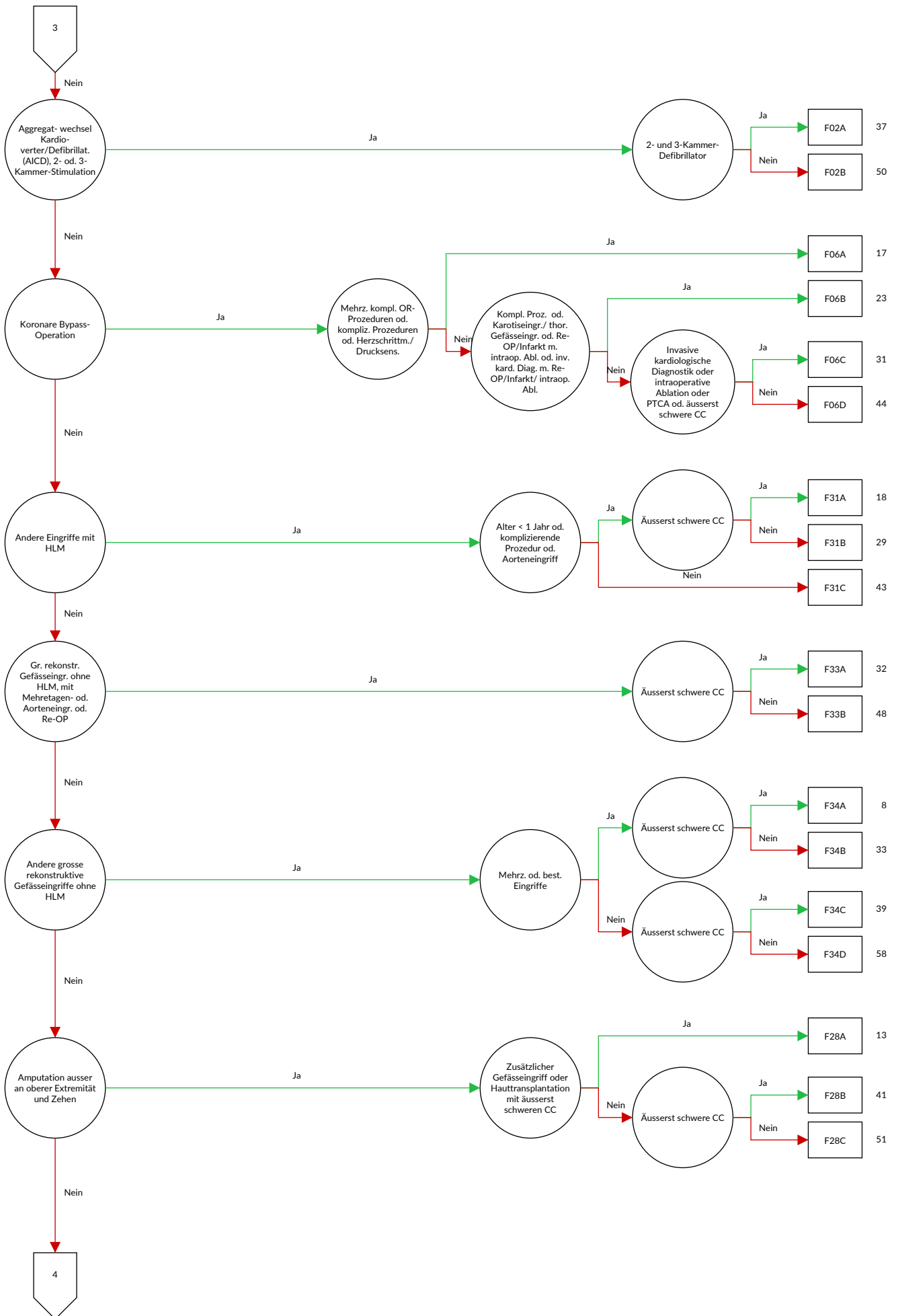
### Krankheiten und Störungen des Kreislaufsystems

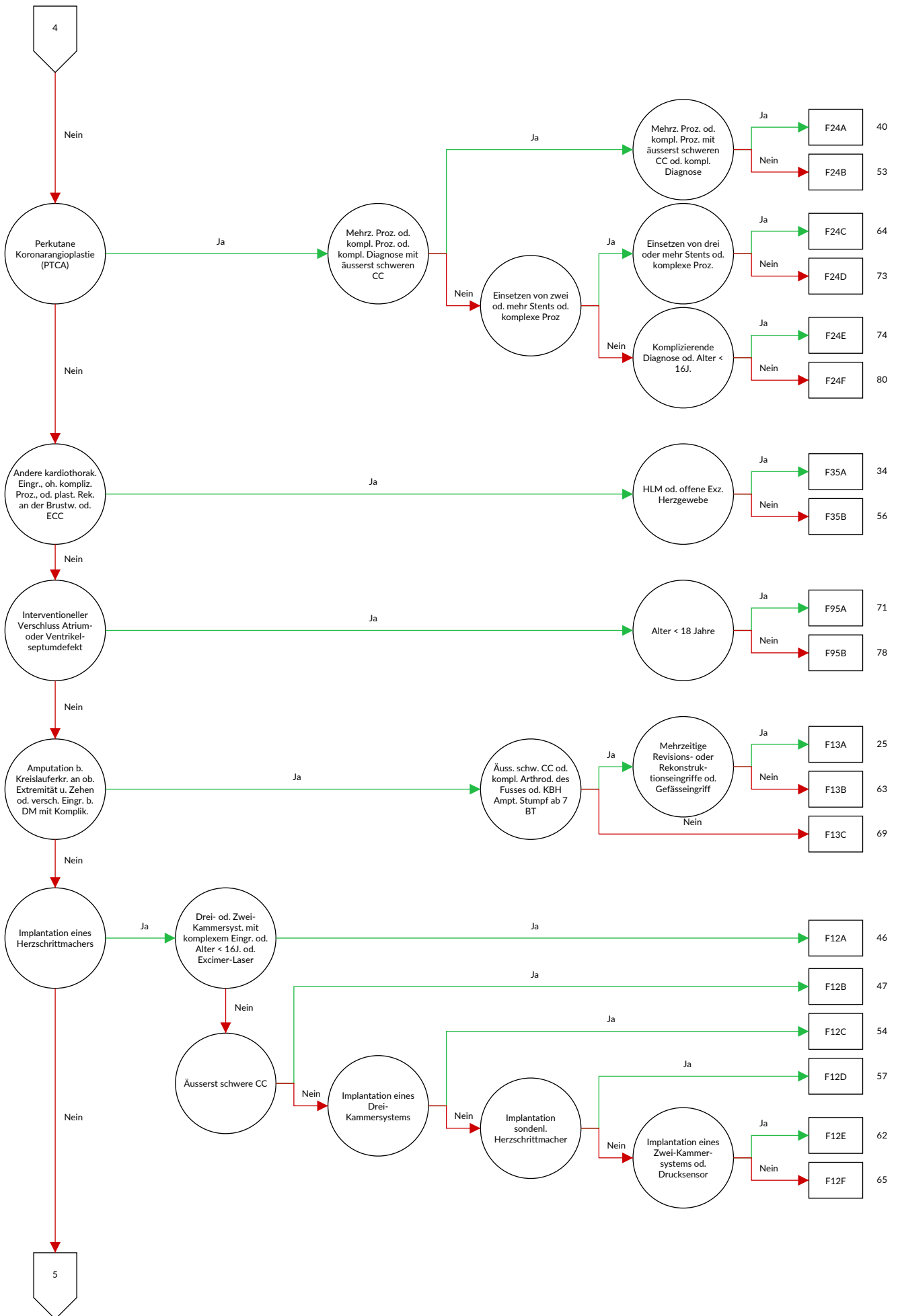


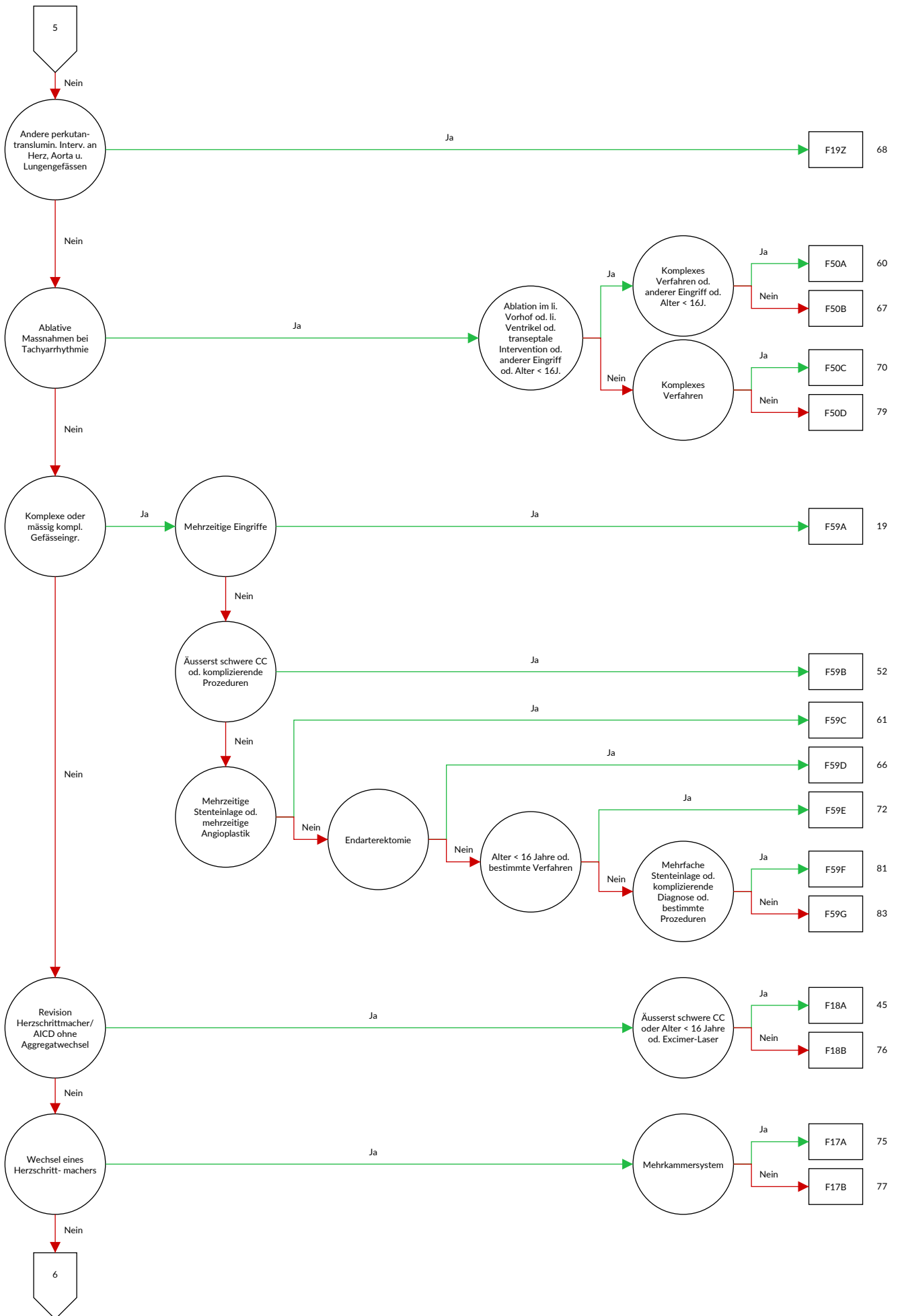


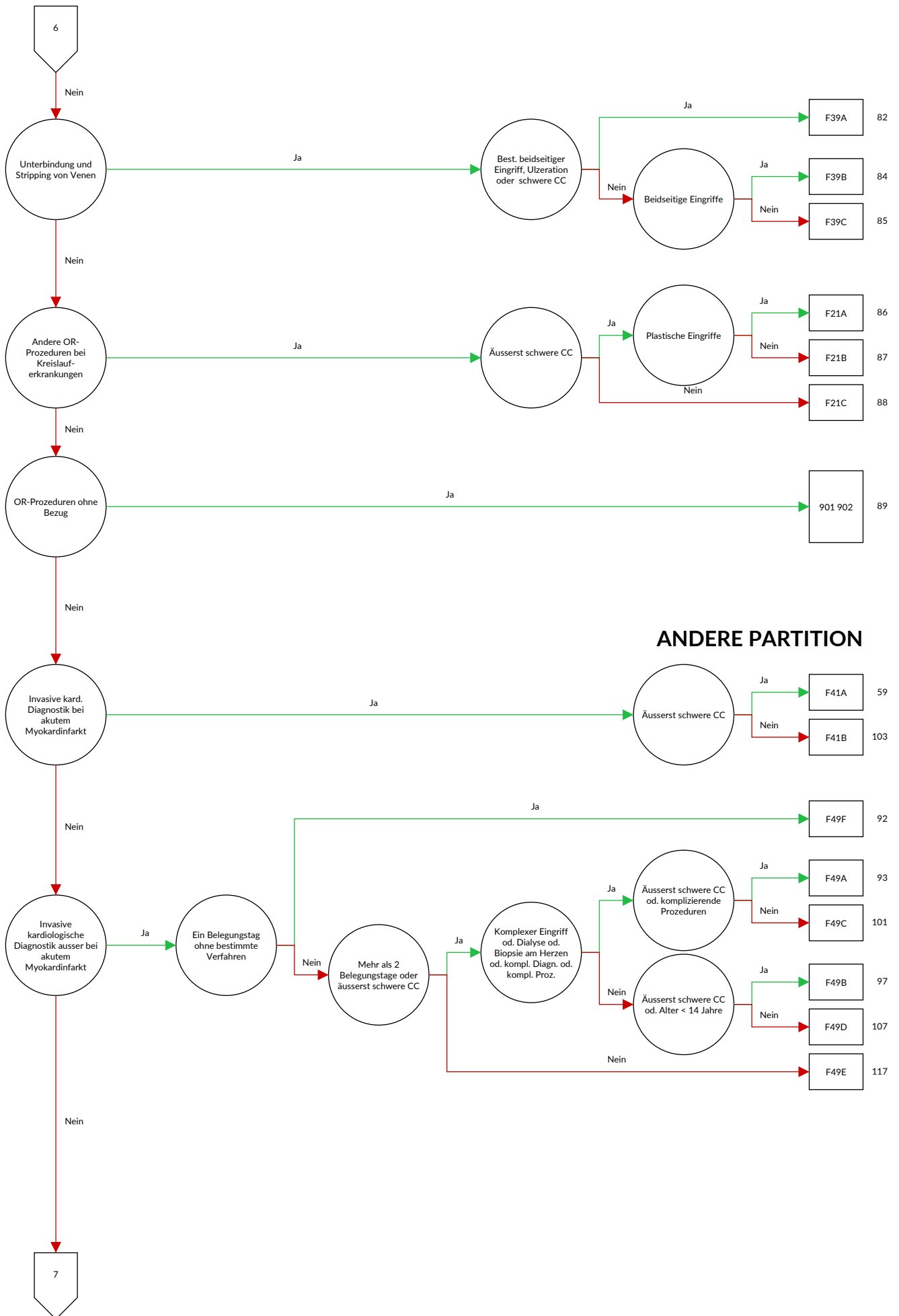
**OPERATIVE PARTITION**









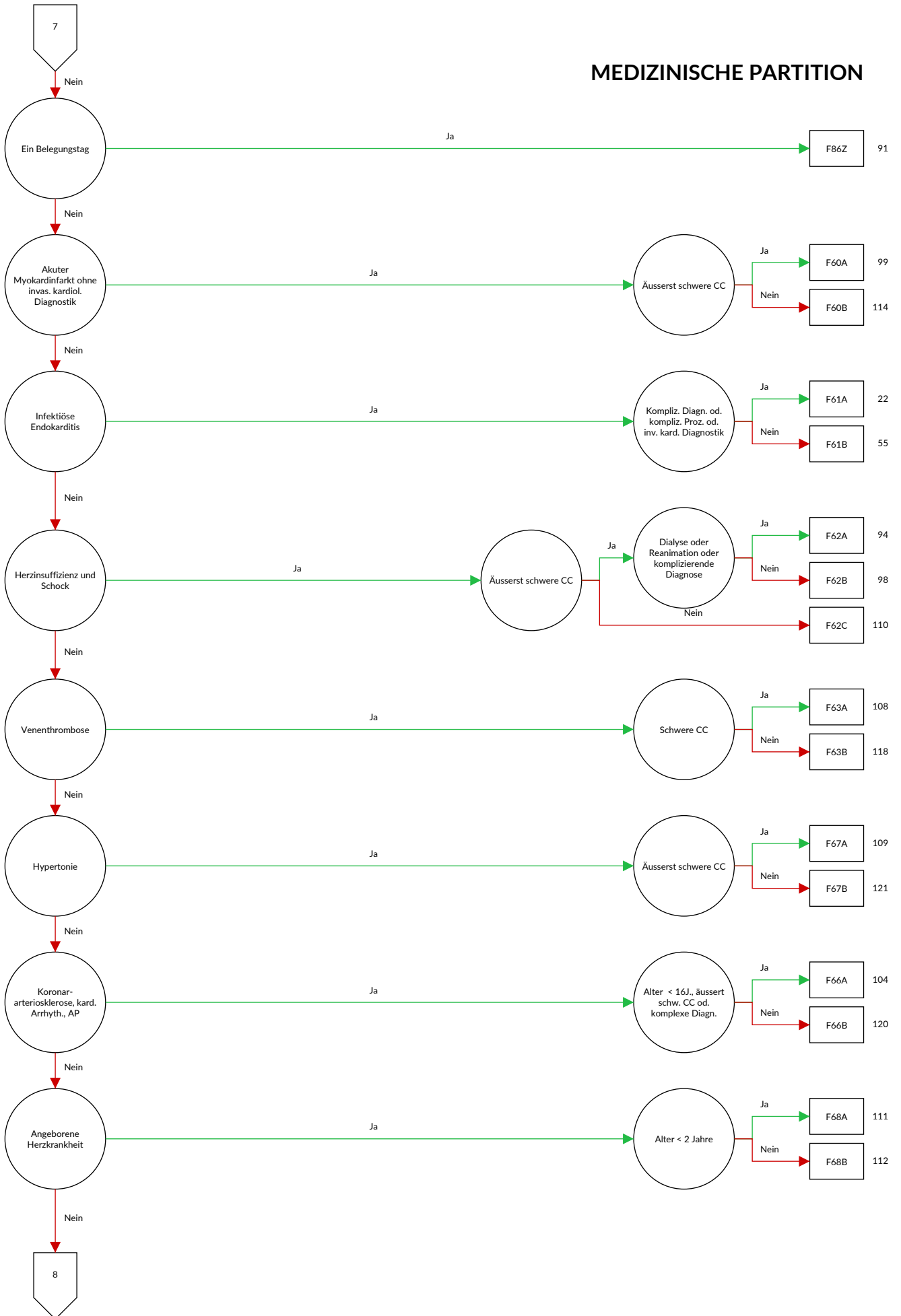


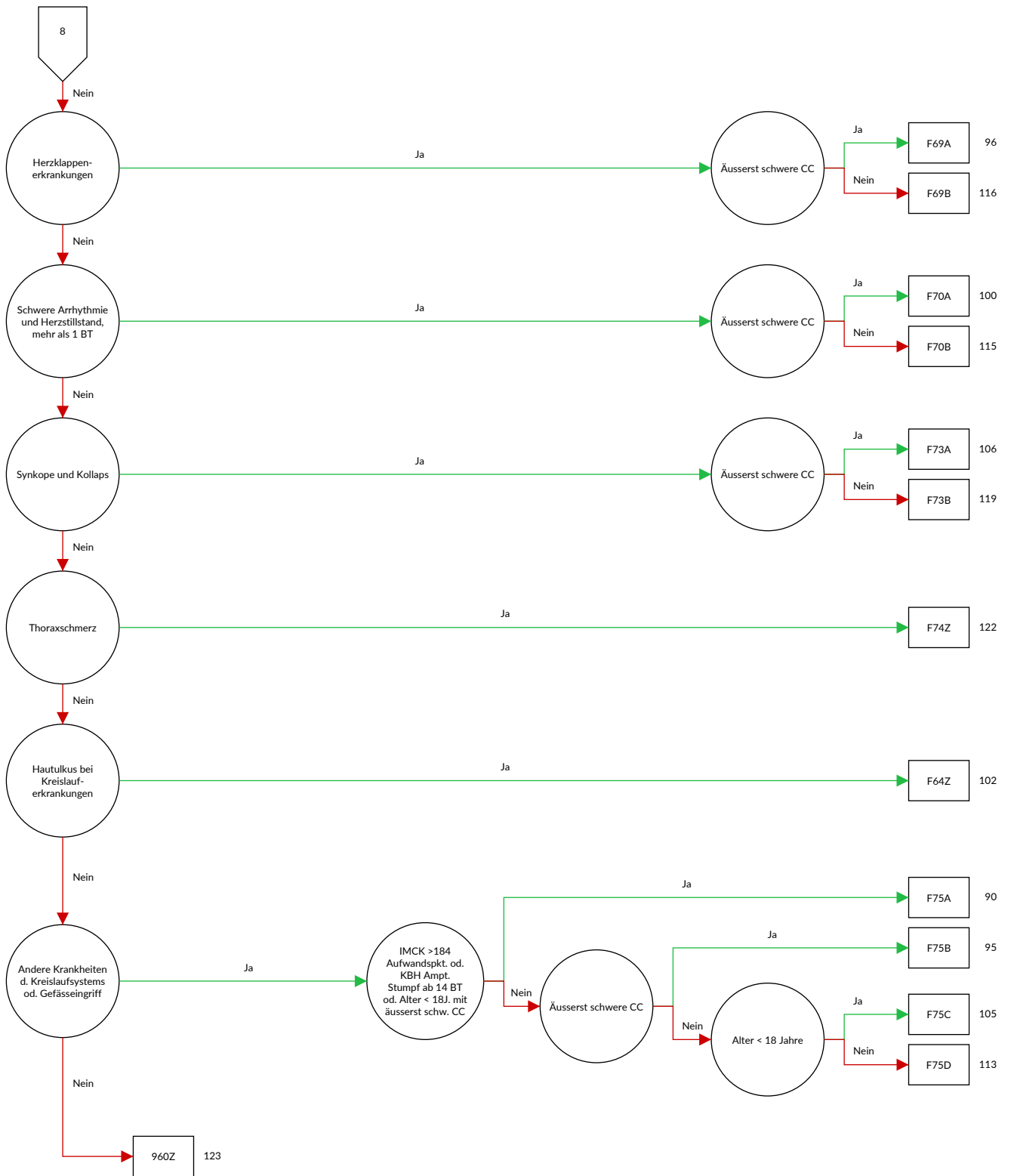
**ANDERE PARTITION**





**MEDIZINISCHE PARTITION**







## Entscheidungslogik MDC 05 Krankheiten und Störungen des Kreislaufsystems

Hauptdiagnose in Tabelle MDC05-0

### Diagnose MDC05-0

A39.5	Herzkrankheit durch Meningokokken	108.0	Krankheiten der Mitral- und Aortenklappe, kombiniert
A52.0	Kardiovaskuläre Syphilis		
B33.2	Karditis durch Viren	108.1	Krankheiten der Mitral- und Trikuspidalklappe, kombiniert
B37.6	Candida-Endokarditis		
B57.0	Akute Chagas-Krankheit mit Herzbeteiligung	108.2	Krankheiten der Aorten- und Trikuspidalklappe, kombiniert
B57.2	Chagas-Krankheit (chronisch) mit Herzbeteiligung		
C38.0	Bösartige Neubildung: Herz	108.3	Krankheiten der Mitral-, Aorten- und Trikuspidalklappe, kombiniert
C45.2	Mesotheliom des Perikards		
D15.1	Gutartige Neubildung: Herz	108.8	Sonstige Krankheiten mehrerer Herzklappen
E10.50	Diabetes mellitus, Typ 1: Mit peripheren vaskulären Komplikationen: Nicht als entgleist bezeichnet	108.9	Krankheit mehrerer Herzklappen, nicht näher bezeichnet
E10.51	Diabetes mellitus, Typ 1: Mit peripheren vaskulären Komplikationen: Als entgleist bezeichnet	109.0	Rheumatische Myokarditis
E11.50	Diabetes mellitus, Typ 2: Mit peripheren vaskulären Komplikationen: Nicht als entgleist bezeichnet	109.1	Rheumatische Krankheiten des Endokards, Herzklappe nicht näher bezeichnet
E11.51	Diabetes mellitus, Typ 2: Mit peripheren vaskulären Komplikationen: Als entgleist bezeichnet	109.2	Chronische rheumatische Perikarditis
E12.50	Diabetes mellitus in Verbindung mit Fehl- oder Mangelernährung [Malnutrition]: Mit peripheren vaskulären Komplikationen: Nicht als entgleist bezeichnet	109.8	Sonstige näher bezeichnete rheumatische Herzkrankheiten
E12.51	Diabetes mellitus in Verbindung mit Fehl- oder Mangelernährung [Malnutrition]: Mit peripheren vaskulären Komplikationen: Als entgleist bezeichnet	109.9	Rheumatische Herzkrankheit, nicht näher bezeichnet
E13.50	Sonstiger näher bezeichneter Diabetes mellitus: Mit peripheren vaskulären Komplikationen: Nicht als entgleist bezeichnet	110.00	Benigne essentielle Hypertonie: Ohne Angabe einer hypertensiven Krise
E13.51	Sonstiger näher bezeichneter Diabetes mellitus: Mit peripheren vaskulären Komplikationen: Als entgleist bezeichnet	110.01	Benigne essentielle Hypertonie: Mit Angabe einer hypertensiven Krise
E14.50	Nicht näher bezeichneter Diabetes mellitus: Mit peripheren vaskulären Komplikationen: Nicht als entgleist bezeichnet	110.10	Maligne essentielle Hypertonie: Ohne Angabe einer hypertensiven Krise
E14.51	Nicht näher bezeichneter Diabetes mellitus: Mit peripheren vaskulären Komplikationen: Als entgleist bezeichnet	110.11	Maligne essentielle Hypertonie: Mit Angabe einer hypertensiven Krise
F45.30	Somatoforme autonome Funktionsstörung: Herz und Kreislaufsystem	110.90	Essentielle Hypertonie, nicht näher bezeichnet: Ohne Angabe einer hypertensiven Krise
G90.00	Karotissinus-Syndrom (Synkope)	110.91	Essentielle Hypertonie, nicht näher bezeichnet: Mit Angabe einer hypertensiven Krise
I01.0	Akute rheumatische Perikarditis	111.00	Hypertensive Herzkrankheit mit (kongestiver) Herzinsuffizienz: Ohne Angabe einer hypertensiven Krise
I01.1	Akute rheumatische Endokarditis		
I01.2	Akute rheumatische Myokarditis		
I01.8	Sonstige akute rheumatische Herzkrankheit	111.01	Hypertensive Herzkrankheit mit (kongestiver) Herzinsuffizienz: Mit Angabe einer hypertensiven Krise
I01.9	Akute rheumatische Herzkrankheit, nicht näher bezeichnet	111.90	Hypertensive Herzkrankheit ohne (kongestive) Herzinsuffizienz: Ohne Angabe einer hypertensiven Krise
I02.0	Rheumatische Chorea mit Herzbeteiligung	111.91	Hypertensive Herzkrankheit ohne (kongestive) Herzinsuffizienz: Mit Angabe einer hypertensiven Krise
I02.9	Rheumatische Chorea ohne Herzbeteiligung		
I05.0	Mitralklappenstenose	113.00	Hypertensive Herz- und Nierenkrankheit mit (kongestiver) Herzinsuffizienz und Niereninsuffizienz: Ohne Angabe einer hypertensiven Krise
I05.1	Rheumatische Mitralklappeninsuffizienz	113.01	Hypertensive Herz- und Nierenkrankheit mit (kongestiver) Herzinsuffizienz: Mit Angabe einer hypertensiven Krise
I05.2	Mitralklappenstenose mit Insuffizienz	113.20	Hypertensive Herz- und Nierenkrankheit mit (kongestiver) Herzinsuffizienz und Niereninsuffizienz: Mit Angabe einer hypertensiven Krise
I05.8	Sonstige Mitralklappenkrankheiten		
I05.9	Mitralklappenkrankheit, nicht näher bezeichnet		
I06.0	Rheumatische Aortenklappenstenose	113.21	Hypertensive Herz- und Nierenkrankheit mit (kongestiver) Herzinsuffizienz und Niereninsuffizienz: Ohne Angabe einer hypertensiven Krise
I06.1	Rheumatische Aortenklappeninsuffizienz		
I06.2	Rheumatische Aortenklappenstenose mit Insuffizienz	113.90	Hypertensive Herz- und Nierenkrankheit, nicht näher bezeichnet: Ohne Angabe einer hypertensiven Krise
I06.8	Sonstige rheumatische Aortenklappenkrankheiten		
I06.9	Rheumatische Aortenklappenkrankheit, nicht näher bezeichnet		
I07.0	Trikuspidalklappenstenose	113.91	Hypertensive Herz- und Nierenkrankheit, nicht näher bezeichnet: Mit Angabe einer hypertensiven Krise
I07.1	Trikuspidalklappeninsuffizienz		
I07.2	Trikuspidalklappenstenose mit Insuffizienz		
I07.8	Sonstige Trikuspidalklappenkrankheiten	115.00	Renovaskuläre Hypertonie: Ohne Angabe einer hypertensiven Krise
I07.9	Trikuspidalklappenkrankheit, nicht näher bezeichnet		

I15.01	Renovaskuläre Hypertonie: Mit Angabe einer hypertensiven Krise	I25.12	Atherosklerotische Herzkrankheit: Zwei-Gefäß-Erkrankung
I15.10	Hypertonie als Folge von sonstigen Nierenkrankheiten: Ohne Angabe einer hypertensiven Krise	I25.13	Atherosklerotische Herzkrankheit: Drei-Gefäß-Erkrankung
I15.11	Hypertonie als Folge von sonstigen Nierenkrankheiten: Mit Angabe einer hypertensiven Krise	I25.14	Atherosklerotische Herzkrankheit: Stenose des linken Hauptstammes
I15.20	Hypertonie als Folge von endokrinen Krankheiten: Ohne Angabe einer hypertensiven Krise	I25.15	Atherosklerotische Herzkrankheit: Mit stenosierten Bypass-Gefäßen
I15.21	Hypertonie als Folge von endokrinen Krankheiten: Mit Angabe einer hypertensiven Krise	I25.16	Atherosklerotische Herzkrankheit: Mit stenosierten Stents
I15.80	Sonstige sekundäre Hypertonie: Ohne Angabe einer hypertensiven Krise	I25.19	Atherosklerotische Herzkrankheit: Nicht näher bezeichnet
I15.81	Sonstige sekundäre Hypertonie: Mit Angabe einer hypertensiven Krise	I25.20	Alter Myokardinfarkt: 29 Tage bis unter 4 Monate zurückliegend
I15.90	Sekundäre Hypertonie, nicht näher bezeichnet: Ohne Angabe einer hypertensiven Krise	I25.21	Alter Myokardinfarkt: 4 Monate bis unter 1 Jahr zurückliegend
I15.91	Sekundäre Hypertonie, nicht näher bezeichnet: Mit Angabe einer hypertensiven Krise	I25.22	Alter Myokardinfarkt: 1 Jahr und länger zurückliegend
I20.0	Instabile Angina pectoris	I25.29	Alter Myokardinfarkt: Nicht näher bezeichnet
I20.1	Angina pectoris mit nachgewiesenem Koronarspasmus	I25.3	Herz-(Wand-)Aneurysma
I20.8	Sonstige Formen der Angina pectoris	I25.4	Koronararterienaneurysma
I20.9	Angina pectoris, nicht näher bezeichnet	I25.5	Ischämische Kardiomyopathie
I21.0	Akuter transmuraler Myokardinfarkt der Vorderwand	I25.6	Stumme Myokardischämie
I21.1	Akuter transmuraler Myokardinfarkt der Hinterwand	I25.8	Sonstige Formen der chronischen ischämischen Herzkrankheit
I21.2	Akuter transmuraler Myokardinfarkt an sonstigen Lokalisationen	I25.9	Chronische ischämische Herzkrankheit, nicht näher bezeichnet
I21.3	Akuter transmuraler Myokardinfarkt an nicht näher bezeichneter Lokalisation	I27.0	Primäre pulmonale Hypertonie
I21.4	Akuter subendokardialer Myokardinfarkt	I27.1	Kyphoskoliotische Herzkrankheit
I21.9	Akuter Myokardinfarkt, nicht näher bezeichnet	I27.20	Pulmonale Hypertonie bei chronischer Thromboembolie
I22.0	Rezidivierender Myokardinfarkt der Vorderwand	I27.28	Sonstige näher bezeichnete sekundäre pulmonale Hypertonie
I22.1	Rezidivierender Myokardinfarkt der Hinterwand	I27.8	Sonstige näher bezeichnete pulmonale Herzkrankheiten
I22.8	Rezidivierender Myokardinfarkt an sonstigen Lokalisationen	I27.9	Pulmonale Herzkrankheit, nicht näher bezeichnet
I22.9	Rezidivierender Myokardinfarkt an nicht näher bezeichneter Lokalisation	I28.0	Arteriovenöse Fistel der Lungengefäße
I23.0	Hämoperikard als akute Komplikation nach akutem Myokardinfarkt	I28.1	Aneurysma der A. pulmonalis
I23.1	Vorhofseptumdefekt als akute Komplikation nach akutem Myokardinfarkt	I28.8	Sonstige näher bezeichnete Krankheiten der Lungengefäße
I23.2	Ventrikelseptumdefekt als akute Komplikation nach akutem Myokardinfarkt	I28.9	Krankheit der Lungengefäße, nicht näher bezeichnet
I23.3	Ruptur der Herzwand ohne Hämoperikard als akute Komplikation nach akutem Myokardinfarkt	I30.0	Akute unspezifische idiopathische Perikarditis
I23.4	Ruptur der Chordae tendineae als akute Komplikation nach akutem Myokardinfarkt	I30.1	Infektiöse Perikarditis
I23.5	Papillarmuskelruptur als akute Komplikation nach akutem Myokardinfarkt	I30.8	Sonstige Formen der akuten Perikarditis
I23.6	Thrombose des Vorhofes, des Herzohres oder der Kammer als akute Komplikation nach akutem Myokardinfarkt	I30.9	Akute Perikarditis, nicht näher bezeichnet
I23.8	Sonstige akute Komplikationen nach akutem Myokardinfarkt	I31.0	Chronische adhäsive Perikarditis
I24.0	Koronarthrombose ohne nachfolgenden Myokardinfarkt	I31.1	Chronische konstriktive Perikarditis
I24.1	Postmyokardinfarkt-Syndrom	I31.2	Hämoperikard, anderenorts nicht klassifiziert
I24.8	Sonstige Formen der akuten ischämischen Herzkrankheit	I31.3	Perikarderguss (nichtentzündlich)
I24.9	Akute ischämische Herzkrankheit, nicht näher bezeichnet	I31.8	Sonstige näher bezeichnete Krankheiten des Perikards
I25.0	Atherosklerotische Herz-Kreislauf-Krankheit, so beschrieben	I31.9	Krankheit des Perikards, nicht näher bezeichnet
I25.10	Atherosklerotische Herzkrankheit: Ohne hämodynamisch wirksame Stenosen	I32.0	Perikarditis bei anderenorts klassifizierten bakteriellen Krankheiten
I25.11	Atherosklerotische Herzkrankheit: Ein-Gefäß-Erkrankung	I32.1	Perikarditis bei sonstigen anderenorts klassifizierten infektiösen und parasitären Krankheiten
		I32.8	Perikarditis bei sonstigen anderenorts klassifizierten Krankheiten
		I33.0	Akute und subakute infektiöse Endokarditis
		I33.9	Akute Endokarditis, nicht näher bezeichnet
		I34.0	Mitralklappeninsuffizienz
		I34.1	Mitralklappenprolaps
		I34.2	Nicht-rheumatische Mitralklappenstenose
		I34.80	Nicht-rheumatische Mitralklappenstenose mit Mitralklappeninsuffizienz
		I34.88	Sonstige nicht-rheumatische Mitralklappenkrankheiten
		I34.9	Nicht-rheumatische Mitralklappenkrankheit, nicht näher bezeichnet
		I35.0	Aortenklappenstenose
		I35.1	Aortenklappeninsuffizienz

I35.2	Aortenklappenstenose mit Insuffizienz	I45.1	Sonstiger und nicht näher bezeichneter Rechtsschenkelblock
I35.8	Sonstige Aortenklappenkrankheiten	I45.2	Bifaszikulärer Block
I35.9	Aortenklappenkrankheit, nicht näher bezeichnet	I45.3	Trifaszikulärer Block
I36.0	Nichtrheumatische Trikuspidalklappenstenose	I45.4	Unspezifischer intraventrikulärer Block
I36.1	Nichtrheumatische Trikuspidalklappeninsuffizienz	I45.5	Sonstiger näher bezeichneter Herzblock
I36.2	Nichtrheumatische Trikuspidalklappenstenose mit Insuffizienz	I45.6	Präexzitations-Syndrom
I36.8	Sonstige nichtrheumatische Trikuspidalklappenkrankheiten	I45.8	Sonstige näher bezeichnete kardiale Erregungsleitungsstörungen
I36.9	Nichtrheumatische Trikuspidalklappenkrankheit, nicht näher bezeichnet	I45.9	Kardiale Erregungsleitungsstörung, nicht näher bezeichnet
I37.0	Pulmonalklappenstenose	I46.0	Herzstillstand mit erfolgreicher Wiederbelebung
I37.1	Pulmonalklappeninsuffizienz	I46.1	Plötzlicher Herztod, so beschrieben
I37.2	Pulmonalklappenstenose mit Insuffizienz	I46.9	Herzstillstand, nicht näher bezeichnet
I37.8	Sonstige Pulmonalklappenkrankheiten	I47.0	Ventrikuläre Arrhythmie durch Re-entry
I37.9	Pulmonalklappenkrankheit, nicht näher bezeichnet	I47.1	Supraventrikuläre Tachykardie
I38	Endokarditis, Herzklappe nicht näher bezeichnet	I47.2	Ventrikuläre Tachykardie
I39.0	Mitralklappenkrankheiten bei anderenorts klassifizierten Krankheiten	I47.9	Paroxysmale Tachykardie, nicht näher bezeichnet
I39.1	Aortenklappenkrankheiten bei anderenorts klassifizierten Krankheiten	I48.0	Vorhofflimmern, paroxysmal
I39.2	Trikuspidalklappenkrankheiten bei anderenorts klassifizierten Krankheiten	I48.1	Vorhofflimmern, persistierend
I39.3	Pulmonalklappenkrankheiten bei anderenorts klassifizierten Krankheiten	I48.2	Vorhofflimmern, permanent
I39.4	Krankheiten mehrerer Herzklappen bei anderenorts klassifizierten Krankheiten	I48.3	Vorhofflattern, typisch
I39.8	Endokarditis bei anderenorts klassifizierten Krankheiten, Herzklappe nicht näher bezeichnet	I48.4	Vorhofflattern, atypisch
I40.0	Infektiöse Myokarditis	I48.9	Vorhofflimmern und Vorhofflattern, nicht näher bezeichnet
I40.1	Isolierte Myokarditis	I49.0	Kammerflattern und Kammerflimmern
I40.8	Sonstige akute Myokarditis	I49.1	Vorhofextrasystolie
I40.9	Akute Myokarditis, nicht näher bezeichnet	I49.2	AV-junktionale Extrasystolie
I41.0	Myokarditis bei anderenorts klassifizierten bakteriellen Krankheiten	I49.3	Ventrikuläre Extrasystolie
I41.1	Myokarditis bei anderenorts klassifizierten Viruskrankheiten	I49.4	Sonstige und nicht näher bezeichnete Extrasystolie
I41.2	Myokarditis bei sonstigen anderenorts klassifizierten infektiösen und parasitären Krankheiten	I49.5	Sick-Sinus-Syndrom
I41.8	Myokarditis bei sonstigen anderenorts klassifizierten Krankheiten	I49.8	Sonstige näher bezeichnete kardiale Arrhythmien
I42.0	Dilatative Kardiomyopathie	I49.9	Kardiale Arrhythmie, nicht näher bezeichnet
I42.1	Hypertrophische obstruktive Kardiomyopathie	I50.00	Primäre Rechtsherzinsuffizienz
I42.2	Sonstige hypertrophische Kardiomyopathie	I50.01	Sekundäre Rechtsherzinsuffizienz
I42.3	Eosinophile endomyokardiale Krankheit	I50.02	Rechtsherzinsuffizienz ohne Beschwerden
I42.4	Endokardfibroelastose	I50.03	Rechtsherzinsuffizienz mit Beschwerden bei stärkerer Belastung
I42.5	Sonstige restriktive Kardiomyopathie	I50.04	Rechtsherzinsuffizienz mit Beschwerden bei leichter Belastung
I42.6	Alkoholische Kardiomyopathie	I50.05	Rechtsherzinsuffizienz mit Beschwerden in Ruhe
I42.7	Kardiomyopathie durch Arzneimittel oder sonstige exogene Substanzen	I50.11	Linksherzinsuffizienz: Ohne Beschwerden
I42.80	Arrhythmogene rechtsventrikuläre Kardiomyopathie [ARVCM]	I50.12	Linksherzinsuffizienz: Mit Beschwerden bei stärkerer Belastung
I42.88	Sonstige Kardiomyopathien	I50.13	Linksherzinsuffizienz: Mit Beschwerden bei leichter Belastung
I42.9	Kardiomyopathie, nicht näher bezeichnet	I50.14	Linksherzinsuffizienz: Mit Beschwerden in Ruhe
I43.0	Kardiomyopathie bei anderenorts klassifizierten infektiösen und parasitären Krankheiten	I50.19	Linksherzinsuffizienz: Nicht näher bezeichnet
I43.1	Kardiomyopathie bei Stoffwechselkrankheiten	I50.9	Herzinsuffizienz, nicht näher bezeichnet
I43.2	Kardiomyopathie bei alimentären Krankheiten	I51.0	Herzseptumdefekt, erworben
I43.8	Kardiomyopathie bei sonstigen anderenorts klassifizierten Krankheiten	I51.1	Ruptur der Chordae tendineae, anderenorts nicht klassifiziert
I44.0	Atrioventrikulärer Block 1. Grades	I51.2	Papillarmuskelruptur, anderenorts nicht klassifiziert
I44.1	Atrioventrikulärer Block 2. Grades	I51.3	Intrakardiale Thrombose, anderenorts nicht klassifiziert
I44.2	Atrioventrikulärer Block 3. Grades	I51.4	Myokarditis, nicht näher bezeichnet
I44.3	Sonstiger und nicht näher bezeichneter atrioventrikulärer Block	I51.5	Myokarddegeneration
I44.4	Linksanteriorer Faszikelblock	I51.6	Herz-Kreislauf-Krankheit, nicht näher bezeichnet
I44.5	Linksposteriorer Faszikelblock	I51.7	Kardiomegalie
I44.6	Sonstiger und nicht näher bezeichneter Faszikelblock	I51.8	Sonstige ungenau bezeichnete Herzkrankheiten
I44.7	Linksschenkelblock, nicht näher bezeichnet	I51.9	Herzkrankheit, nicht näher bezeichnet
I45.0	Rechtsfaszikulärer Block	I52.0	Sonstige Herzkrankheiten bei anderenorts klassifizierten bakteriellen Krankheiten
		I52.1	Sonstige Herzkrankheiten bei sonstigen anderenorts klassifizierten infektiösen und parasitären Krankheiten
		I52.8	Sonstige Herzkrankheiten bei sonstigen anderenorts klassifizierten Krankheiten
		I70.0	Atherosklerose der Aorta
		I70.1	Atherosklerose der Nierenarterie

170.20	Atherosklerose der Extremitätenarterien: Becken-Bein-Typ, ohne Beschwerden	174.8	Embolie und Thrombose sonstiger Arterien
170.21	Atherosklerose der Extremitätenarterien: Becken-Bein-Typ, mit belastungsinduziertem Ischämieschmerz, Gehstrecke 200 m und mehr	174.9	Embolie und Thrombose nicht näher bezeichneter Arterie
170.22	Atherosklerose der Extremitätenarterien: Becken-Bein-Typ, mit belastungsinduziertem Ischämieschmerz, Gehstrecke weniger als 200 m	177.0	Arteriovenöse Fistel, erworben
170.23	Atherosklerose der Extremitätenarterien: Becken-Bein-Typ, mit Ruheschmerz	177.1	Arterienstriktur
170.24	Atherosklerose der Extremitätenarterien: Becken-Bein-Typ, mit Ulzeration	177.2	Arterienruptur
170.25	Atherosklerose der Extremitätenarterien: Becken-Bein-Typ, mit Gangrän	177.3	Fibromuskuläre Dysplasie der Arterien
170.26	Atherosklerose der Extremitätenarterien: Schulter-Arm-Typ, alle Stadien	177.5	Arteriennekrose
170.29	Atherosklerose der Extremitätenarterien: Sonstige und nicht näher bezeichnet	177.8	Sonstige näher bezeichnete Krankheiten der Arterien und Arteriolen
170.8	Atherosklerose sonstiger Arterien	177.9	Krankheit der Arterien und Arteriolen, nicht näher bezeichnet
170.9	Generalisierte und nicht näher bezeichnete Atherosklerose	178.0	Hereditäre hämorrhagische Teleangiektasie
171.00	Dissektion der Aorta nicht näher bezeichneter Lokalisation, ohne Angabe einer Ruptur	178.8	Sonstige Krankheiten der Kapillaren
171.01	Dissektion der Aorta thoracica, ohne Angabe einer Ruptur	178.9	Krankheit der Kapillaren, nicht näher bezeichnet
171.02	Dissektion der Aorta abdominalis, ohne Angabe einer Ruptur	179.0	Aortenaneurysma bei anderenorts klassifizierten Krankheiten
171.03	Dissektion der Aorta, thorakoabdominal, ohne Angabe einer Ruptur	179.1	Aortitis bei anderenorts klassifizierten Krankheiten
171.04	Dissektion der Aorta nicht näher bezeichneter Lokalisation, rupturiert	179.2	Periphere Angiopathie bei anderenorts klassifizierten Krankheiten
171.05	Dissektion der Aorta thoracica, rupturiert	179.8	Sonstige Krankheiten der Arterien, Arteriolen und Kapillaren bei anderenorts klassifizierten Krankheiten
171.06	Dissektion der Aorta abdominalis, rupturiert	180.0	Thrombose, Phlebitis und Thrombophlebitis oberflächlicher Gefäße der unteren Extremitäten
171.07	Dissektion der Aorta, thorakoabdominal, rupturiert	180.1	Thrombose, Phlebitis und Thrombophlebitis der V. femoralis
171.1	Aneurysma der Aorta thoracica, rupturiert	180.20	Thrombose, Phlebitis und Thrombophlebitis der Beckenvenen
171.2	Aneurysma der Aorta thoracica, ohne Angabe einer Ruptur	180.28	Thrombose, Phlebitis und Thrombophlebitis sonstiger tiefer Gefäße der unteren Extremitäten
171.3	Aneurysma der Aorta abdominalis, rupturiert	180.3	Thrombose, Phlebitis und Thrombophlebitis der unteren Extremitäten, nicht näher bezeichnet
171.4	Aneurysma der Aorta abdominalis, ohne Angabe einer Ruptur	180.80	Thrombose, Phlebitis und Thrombophlebitis oberflächlicher Gefäße der oberen Extremitäten
171.5	Aortenaneurysma, thorakoabdominal, rupturiert	180.81	Thrombose, Phlebitis und Thrombophlebitis tiefer Gefäße der oberen Extremitäten
171.6	Aortenaneurysma, thorakoabdominal, ohne Angabe einer Ruptur	180.88	Thrombose, Phlebitis und Thrombophlebitis sonstiger Lokalisationen
171.8	Aortenaneurysma nicht näher bezeichneter Lokalisation, rupturiert	180.9	Thrombose, Phlebitis und Thrombophlebitis nicht näher bezeichneter Lokalisation
171.9	Aortenaneurysma nicht näher bezeichneter Lokalisation, ohne Angabe einer Ruptur	182.1	Thrombophlebitis migrans
172.1	Aneurysma und Dissektion einer Arterie der oberen Extremität	182.2	Embolie und Thrombose der V. cava
172.3	Aneurysma und Dissektion der A. iliaca	182.80	Embolie und Thrombose der Milzvene
172.4	Aneurysma und Dissektion einer Arterie der unteren Extremität	182.88	Embolie und Thrombose sonstiger näher bezeichneter Venen
172.8	Aneurysma und Dissektion sonstiger näher bezeichneter Arterien	182.9	Embolie und Thrombose nicht näher bezeichneter Vene
172.9	Aneurysma und Dissektion nicht näher bezeichneter Lokalisation	183.0	Varizen der unteren Extremitäten mit Ulzeration
173.1	Thrombangiitis obliterans [Endangiitis von Winiwarter-Buerger]	183.1	Varizen der unteren Extremitäten mit Entzündung
173.8	Sonstige näher bezeichnete periphere Gefäßkrankheiten	183.2	Varizen der unteren Extremitäten mit Ulzeration und Entzündung
173.9	Periphere Gefäßkrankheit, nicht näher bezeichnet	183.9	Varizen der unteren Extremitäten ohne Ulzeration oder Entzündung
174.0	Embolie und Thrombose der Aorta abdominalis	186.0	Sublinguale Varizen
174.1	Embolie und Thrombose sonstiger und nicht näher bezeichneter Abschnitte der Aorta	186.4	Magenvarizen
174.2	Embolie und Thrombose der Arterien der oberen Extremitäten	186.88	Varizen sonstiger näher bezeichneter Lokalisationen
174.3	Embolie und Thrombose der Arterien der unteren Extremitäten	187.00	Postthrombotisches Syndrom ohne Ulzeration
174.4	Embolie und Thrombose der Extremitätenarterien, nicht näher bezeichnet	187.01	Postthrombotisches Syndrom mit Ulzeration
174.5	Embolie und Thrombose der A. iliaca	187.1	Venenkompression
		187.20	Venöse Insuffizienz (chronisch) (peripher) ohne Ulzeration
		187.21	Venöse Insuffizienz (chronisch) (peripher) mit Ulzeration
		187.8	Sonstige näher bezeichnete Venenkrankheiten
		187.9	Venenkrankheit, nicht näher bezeichnet
		195.0	Idiopathische Hypotonie
		195.1	Orthostatische Hypotonie
		195.2	Hypotonie durch Arzneimittel
		195.8	Sonstige Hypotonie
		195.9	Hypotonie, nicht näher bezeichnet

I97.0	Postkardiotomie-Syndrom	Q23.1	Angeborene Aortenklappeninsuffizienz
I97.1	Sonstige Funktionsstörungen nach kardiochirurgischem Eingriff	Q23.2	Angeborene Mitralklappenstenose
I97.80	Lymphödem nach medizinischen Maßnahmen am zervikalen Lymphabflussgebiet, alle Stadien	Q23.3	Angeborene Mitralklappeninsuffizienz
I97.81	Lymphödem nach medizinischen Maßnahmen am axillären Lymphabflussgebiet, Stadium I	Q23.4	Hypoplastisches Linksherzsyndrom
I97.82	Lymphödem nach medizinischen Maßnahmen am axillären Lymphabflussgebiet, Stadium II	Q23.8	Sonstige angeborene Fehlbildungen der Aorten- und Mitralklappe
I97.83	Lymphödem nach medizinischen Maßnahmen am axillären Lymphabflussgebiet, Stadium III	Q23.9	Angeborene Fehlbildung der Aorten- und Mitralklappe, nicht näher bezeichnet
I97.84	Lymphödem nach medizinischen Maßnahmen am inguinalen Lymphabflussgebiet, Stadium I	Q24.0	Dextrokardie
I97.85	Lymphödem nach medizinischen Maßnahmen am inguinalen Lymphabflussgebiet, Stadium II	Q24.1	Lävokardie
I97.86	Lymphödem nach medizinischen Maßnahmen am inguinalen Lymphabflussgebiet, Stadium III	Q24.2	Cor triatriatum
I97.87	Lymphödem nach medizinischen Maßnahmen am Urogenitalsystem, alle Stadien	Q24.3	Infundibuläre Pulmonalstenose
I97.88	Lymphödem nach medizinischen Maßnahmen, sonstige Lokalisationen, alle Stadien	Q24.4	Angeborene subvalvuläre Aortenstenose
I97.89	Sonstige Kreislaufkomplikationen nach medizinischen Maßnahmen, anderenorts nicht klassifiziert	Q24.5	Fehlbildung der Koronargefäße
I97.9	Kreislaufkomplikation nach medizinischer Maßnahme, nicht näher bezeichnet	Q24.6	Angeborener Herzblock
I98.0	Kardiovaskuläre Syphilis	Q24.8	Sonstige näher bezeichnete angeborene Fehlbildungen des Herzens
I98.1	Störungen des Herz-Kreislaufsystems bei sonstigen anderenorts klassifizierten infektiösen und parasitären Krankheiten	Q24.9	Angeborene Fehlbildung des Herzens, nicht näher bezeichnet
I98.8	Sonstige näher bezeichnete Störungen des Kreislaufsystems bei anderenorts klassifizierten Krankheiten	Q25.0	Offener Ductus arteriosus
I99	Sonstige und nicht näher bezeichnete Krankheiten des Kreislaufsystems	Q25.1	Koarktation der Aorta
J81	Lungenödem	Q25.2	Atresie der Aorta
Q20.0	Truncus arteriosus communis	Q25.3	Stenose der Aorta (angeboren)
Q20.1	Rechter Doppelausstromventrikel [Double outlet right ventricle]	Q25.4	Sonstige angeborene Fehlbildungen der Aorta
Q20.2	Linker Doppelausstromventrikel [Double outlet left ventricle]	Q25.5	Atresie der A. pulmonalis
Q20.3	Diskordante ventrikuloarterielle Verbindung	Q25.6	Stenose der A. pulmonalis (angeboren)
Q20.4	Doppeleinströmventrikel [Double inlet ventricle]	Q25.7	Sonstige angeborene Fehlbildungen der A. pulmonalis
Q20.5	Diskordante atrioventrikuläre Verbindung	Q25.8	Sonstige angeborene Fehlbildungen der großen Arterien
Q20.6	Vorhofisomerismus	Q25.9	Angeborene Fehlbildung der großen Arterien, nicht näher bezeichnet
Q20.8	Sonstige angeborene Fehlbildungen der Herzhöhlen und verbindender Strukturen	Q26.0	Angeborene Stenose der V. cava
Q20.9	Angeborene Fehlbildung der Herzhöhlen und verbindender Strukturen, nicht näher bezeichnet	Q26.1	Persistenz der linken V. cava superior
Q21.0	Ventrikelseptumdefekt	Q26.2	Totale Fehleinmündung der Lungenvenen
Q21.1	Vorhofseptumdefekt	Q26.3	Partielle Fehleinmündung der Lungenvenen
Q21.2	Defekt des Vorhof- und Kammerseptums	Q26.4	Fehleinmündung der Lungenvenen, nicht näher bezeichnet
Q21.3	Fallot-Tetralogie	Q26.5	Fehleinmündung der Pfortader
Q21.4	Aortopulmonaler Septumdefekt	Q26.6	Fistel zwischen V. portae und A. hepatica (angeboren)
Q21.80	Fallot-Pentalogie	Q26.8	Sonstige angeborene Fehlbildungen der großen Venen
Q21.88	Sonstige angeborene Fehlbildungen der Herzsepten	Q26.9	Angeborene Fehlbildung einer großen Vene, nicht näher bezeichnet
Q21.9	Angeborene Fehlbildung des Herzseptums, nicht näher bezeichnet	Q27.0	Angeborenes Fehlen oder Hypoplasie der A. umbilicalis
Q22.0	Pulmonalklappenatresie	Q27.1	Angeborene Nierenarterienstenose
Q22.1	Angeborene Pulmonalklappenstenose	Q27.2	Sonstige angeborene Fehlbildungen der Nierenarterie
Q22.2	Angeborene Pulmonalklappeninsuffizienz	Q27.3	Arteriovenöse Fehlbildung der peripheren Gefäße
Q22.3	Sonstige angeborene Fehlbildungen der Pulmonalklappe	Q27.4	Angeborene Phlebektasie
Q22.4	Angeborene Trikuspidalklappenstenose	Q27.8	Sonstige näher bezeichnete angeborene Fehlbildungen des peripheren Gefäßsystems
Q22.5	Ebstein-Anomalie	Q27.9	Angeborene Fehlbildung des peripheren Gefäßsystems, nicht näher bezeichnet
Q22.6	Hypoplastisches Rechtsherzsyndrom	Q28.80	Sonstiges angeborenes Aneurysma
Q22.8	Sonstige angeborene Fehlbildungen der Trikuspidalklappe	Q28.81	Sonstige angeborene Fistel des Kreislaufsystems
Q22.9	Angeborene Fehlbildung der Trikuspidalklappe, nicht näher bezeichnet	Q28.88	Sonstige näher bezeichnete angeborene Fehlbildungen des Kreislaufsystems
Q23.0	Angeborene Aortenklappenstenose	Q28.9	Angeborene Fehlbildung des Kreislaufsystems, nicht näher bezeichnet
		R00.0	Tachykardie, nicht näher bezeichnet
		R00.1	Bradykardie, nicht näher bezeichnet
		R00.2	Palpitationen
		R00.8	Sonstige und nicht näher bezeichnete Störungen des Herzschlages
		R01.0	Benigne und akzidentelle Herzgeräusche
		R01.1	Herzgeräusch, nicht näher bezeichnet
		R01.2	Sonstige Herz-Schallphänomene



R02.8	Sonstige und nicht näher bezeichnete Gangrän, anderenorts nicht klassifiziert	T82.6	Infektion und entzündliche Reaktion durch eine Herzklappenprothese
R03.0	Erhöhter Blutdruckwert ohne Diagnose eines Bluthochdrucks	T82.7	Infektion und entzündliche Reaktion durch sonstige Geräte, Implantate oder Transplantate im Herzen und in den Gefäßen
R03.1	Unspezifischer niedriger Blutdruckwert	T82.8	Sonstige näher bezeichnete Komplikationen durch Prothesen, Implantate oder Transplantate im Herzen und in den Gefäßen
R07.2	Präkordiale Schmerzen	T82.9	Nicht näher bezeichnete Komplikation durch Prothese, Implantat oder Transplantat im Herzen und in den Gefäßen
R07.3	Sonstige Brustschmerzen	T86.2	Versagen und Abstoßung eines Herztransplantates
R07.4	Brustschmerzen, nicht näher bezeichnet	T86.3	Versagen und Abstoßung eines Herz-Lungen-Transplantates
R55	Synkope und Kollaps	U69.13	Herz-Kreislauf-Stillstand vor Aufnahme in das Krankenhaus
R57.0	Kardiogener Schock	Z01.80	Abklärung einer Disposition für maligne Herzrhythmusstörungen
R57.9	Schock, nicht näher bezeichnet	Z01.81	Abklärung einer Disposition für Kardiomyopathien
R58	Blutung, anderenorts nicht klassifiziert	Z03.4	Beobachtung bei Verdacht auf Herzinfarkt
R93.1	Abnorme Befunde bei der bildgebenden Diagnostik des Herzens und des Koronarkreislaufes	Z03.5	Beobachtung bei Verdacht auf sonstige kardiovaskuläre Krankheiten
R94.3	Abnorme Ergebnisse von kardiovaskulären Funktionsprüfungen	Z45.00	Anpassung und Handhabung eines implantierten Herzschrittmachers
R96.0	Plötzlich eingetretener Tod	Z45.01	Anpassung und Handhabung eines implantierten Kardiodefibrillators
S26.0	Traumatisches Hämoperikard	Z45.08	Anpassung und Handhabung von sonstigen kardialen (elektronischen) Geräten
S26.81	Prellung des Herzens	Z94.1	Zustand nach Herztransplantation
S26.82	Rissverletzung des Herzens ohne Eröffnung einer Herzhöhle	Z95.0	Vorhandensein eines kardialen elektronischen Geräts
S26.83	Rissverletzung des Herzens mit Eröffnung einer Herzhöhle	Z95.2	Vorhandensein einer künstlichen Herzklappe
S26.88	Sonstige Verletzungen des Herzens	Z95.3	Vorhandensein einer xenogenen Herzklappe
S26.9	Verletzung des Herzens, nicht näher bezeichnet	Z95.4	Vorhandensein eines anderen Herzklappenersatzes
T80.1	Gefäßkomplikationen nach Infusion, Transfusion oder Injektion zu therapeutischen Zwecken	Z95.80	Vorhandensein eines herzunterstützenden Systems
T81.1	Schock während oder als Folge eines Eingriffes, anderenorts nicht klassifiziert	Z95.81	Vorhandensein eines operativ implantierten vaskulären Katheterverweilsystems
T81.7	Gefäßkomplikationen nach einem Eingriff, anderenorts nicht klassifiziert	Z95.88	Vorhandensein von sonstigen kardialen oder vaskulären Implantaten oder Transplantaten
T82.0	Mechanische Komplikation durch eine Herzklappenprothese	Z95.9	Vorhandensein von kardialem oder vaskulärem Implantat oder Transplantat, nicht näher bezeichnet
T82.1	Mechanische Komplikation durch ein kardiales elektronisches Gerät		
T82.2	Mechanische Komplikation durch Koronararterien-Bypass und Klappentransplantate		
T82.3	Mechanische Komplikation durch sonstige Gefäßtransplantate		
T82.4	Mechanische Komplikation durch Gefäßkatheter bei Dialyse		
T82.5	Mechanische Komplikation durch sonstige Geräte und Implantate im Herzen und in den Gefäßen		

### Prozedur MDC05-1

37.8E.00	Implantation eines Kardioverters oder Defibrillators, n.n.bez.	37.8E.22	Implantation eines Einkammer-Defibrillators mit atrialem Sensing
37.8E.11	Implantation eines Einkammer-Defibrillators	37.8E.31	Implantation eines subkutanen Defibrillatorsystems
37.8E.12	Implantation eines Zweikammer-Defibrillators	37.8E.99	Implantation eines Kardioverters oder Defibrillators, sonstige
37.8E.21	Implantation eines Resynchronisationsdefibrillators (CRT-D)		

**ADRG F01****Neuimplantation Kardioverter / Defibrillator (AICD)**

Mindestens eine Prozedur in Tabelle F01-1 und Prozedur in Tabelle F01-2

**DRG F01A****Neuimplantation Kardioverter / Defibrillator (AICD), Zwei- oder Drei-Kammer-Stimulation, mit zusätzlichem Herz- oder Gefässeingriff od. best. Prozedur**

Prozedur in Tabelle F01-3 und Prozedur in Tabelle F01-2 und mindestens eine Prozedur in Tabelle F01-4 oder (Prozedur in Tabelle F01-3 und Prozedur in Tabelle F01-5) oder Prozedur in Tabelle F01-6 und Prozedur in Tabelle F01-2 und mindestens eine Prozedur in Tabelle F01-4 oder (Prozedur in Tabelle F01-6 und Prozedur in Tabelle F01-5)

**DRG F01B****Neuimplantation Kardioverter / Defibrillator (AICD), Drei-Kammer-Stimulation**

Prozedur in Tabelle F01-3 und Prozedur in Tabelle F01-2

**DRG F01C****Neuimplantation Kardioverter / Defibrillator (AICD), Ein-Kammer-Stimulation, mit zusätzlichem Herz- oder Gefässeingriff od. best. Prozedur**

Mindestens eine Prozedur in Tabelle F01-4 oder Prozedur in Tabelle F01-5

**DRG F01D****Neuimplantation Kardioverter / Defibrillator (AICD), Zwei-Kammer-Stimulation**

(Prozedur in Tabelle F01-6 und Prozedur in Tabelle F01-2) oder Prozedur in Tabelle F01-7

**DRG F01E****Neuimplantation Kardioverter / Defibrillator (AICD), Ein-Kammer-Stimulation mit äusserst schweren CC und mehr als ein Belegungstag**

PCCL > 3 und Verweildauer > 1 Tage

**DRG F01F****Neuimplantation Kardioverter / Defibrillator (AICD), Ein-Kammer-Stimulation****Prozedur F01-1**

- |   |   |
|---|---|
| 37.8E.00 ↔ Implantation eines Kardioverters oder Defibrillators, n.n.bez. | 37.8E.22 ↔ Implantation eines Einkammer-Defibrillators mit atrialem Sensing |
| 37.8E.11 ↔ Implantation eines Einkammer-Defibrillators                    | 37.8E.31 ↔ Implantation eines subkutanen Defibrillatorsystems               |
| 37.8E.12 ↔ Implantation eines Zweikammer-Defibrillators                   | 37.8E.99 ↔ Implantation eines Kardioverters oder Defibrillators, sonstige   |
| 37.8E.21 ↔ Implantation eines Resynchronisationsdefibrillators (CRT-D)    |   |

**Prozedur F01-2**

- |   |  |
|---|--|
| 37.7A.00 ↔ Implantation einer Elektrode am Herzen, n.n.bez.   | 37.7A.23 ↔ Implantation einer Elektrode am Epikard, thorakoskopisch  |
| 37.7A.11 ↔ Implantation einer transvenösen Ventrikelektrode   | 37.7A.31 ↔ Implantation einer transvenösen Schockelektrode   |
| 37.7A.12 ↔ Implantation einer transvenösen Ventrikelektrode mit atrialem Sensing                          | 37.7A.32 ↔ Implantation einer subkutanen Schockelektrode   |
| 37.7A.13 ↔ Implantation einer transvenösen Vorhofelektrode  | 37.7A.33 ↔ Implantation einer subkutanen Schockelektrode zur Verwendung mit einem subkutanen Defibrillatorsystem |
| 37.7A.14 ↔ Implantation einer transvenösen Elektrode auf dem linken Ventrikel durch den Koronarsinus      | 37.7A.51 ↔ Implantation eines Drucksensors   |
| 37.7A.21 ↔ Implantation einer Elektrode am Epikard, durch Thorakotomie und Sternotomie, offen chirurgisch | 37.7A.99 ↔ Implantation einer Elektrode am Herzen, sonstige  |
| 37.7A.22 ↔ Implantation einer Elektrode am Epikard über einen subxyphoidalen Zugang, offen chirurgisch    |  |

**Prozedur F01-3**

- |  |
|--|
| 37.8E.21 ↔ Implantation eines Resynchronisationsdefibrillators (CRT-D) |
|--|

## Prozedur F01-4

00.55.00 ↔	Einsetzen von peripheren Gefässstent(s) mit Medikamenten-Freisetzung, n.n.bez.	00.67.99 ↔	Perkutanes Einsetzen von zentralen Gefässstent(s), sonstige
00.55.11 ↔	Einsetzen von peripheren Gefässstent(s) mit Medikamenten-Freisetzung, drug eluting überlange Stents (>10 cm)	01.21 ↔	Inzision und Drainage an den kranialen Sinus
00.55.99 ↔	Einsetzen von peripheren Gefässstent(s) mit Medikamenten-Freisetzung, sonstige	35.31 ↔	Papillarmuskeloporation
00.63 ↔	Perkutanes Einsetzen von Stent(s) an A. carotis	35.32 ↔	Sehnenfaden-Operation
00.64 ↔	Perkutanes Einsetzen von Stent(s) an sonstigen präzerebralen (extrakraniellen) Arterien	35.34 ↔	Infundibulektomie
00.65.00 ↔	Perkutanes Einsetzen von sonstigem(n) intrakraniellen vaskulären Stent(s), n.n.bez.	35.35.00 ↔	Operationen an den Trabeculae carneae cordis, n.n.bez.
00.65.11 ↔	Perkutanes transluminale Einsetzen von intrakraniellen vaskulären Mikrostant(s)	35.35.09 ↔	Operationen an den Trabeculae carneae cordis, sonstige
00.65.99 ↔	Perkutanes Einsetzen von sonstigem(n) intrakraniellen vaskulären Stent(s), sonstige	35.35.10 ↔	Subvalvuläre fibröse oder muskuläre Resektion an der Aortenklappe
00.66.00 ↔	Perkutane transluminale Koronarangioplastik [PTCA] oder koronare Atherektomie, n.n.bez.	35.36.00 ↔	Supravalvuläre Resektion, Herzklappe, n.n.bez.
00.66.00 ↔	Perkutane transluminale Koronarangioplastik [PTCA] oder koronare Atherektomie, n.n.bez.	35.36.09 ↔	Supravalvuläre Resektion, Herzklappe, sonstige
00.66.10 ↔	Perkutaner transluminaler Verschluss einer Fistel der Herzkranzgefässe	35.36.11 ↔	Supravalvuläre Resektion, Aortenklappe
00.66.10 ↔	Perkutaner transluminaler Verschluss einer Fistel der Herzkranzgefässe	35.36.21 ↔	Supravalvuläre Resektion, Pulmonalklappe
00.66.20 ↔	Koronarangioplastik [PTCA], mit Ballons, n.n.bez.	35.41.00 ↔	Vergrößerung eines bestehenden Vorhofseptumdefekts, n.n.bez.
00.66.20 ↔	Koronarangioplastik [PTCA], mit Ballons, n.n.bez.	35.41.00 ↔	Vergrößerung eines bestehenden Vorhofseptumdefekts, n.n.bez.
00.66.21 ↔	Koronarangioplastik [PTCA] mit medikamentenfreisetzenden Ballons	35.41.10 ↔	Vergrößerung eines bestehenden Vorhofseptumdefekts, offene Technik
00.66.21 ↔	Koronarangioplastik [PTCA] mit medikamentenfreisetzenden Ballons	35.41.20 ↔	Vergrößerung eines bestehenden Vorhofseptumdefekts, geschlossene Technik
00.66.22 ↔	Koronarangioplastik [PTCA] mit Antikörperbeschichteten Ballons	35.41.20 ↔	Vergrößerung eines bestehenden Vorhofseptumdefekts, geschlossene Technik
00.66.22 ↔	Koronarangioplastik [PTCA] mit Antikörperbeschichteten Ballons	35.41.99 ↔	Vergrößerung eines bestehenden Vorhofseptumdefekts, sonstige
00.66.29 ↔	Koronarangioplastik [PTCA], mit Ballons, sonstige	35.41.99 ↔	Vergrößerung eines bestehenden Vorhofseptumdefekts, sonstige
00.66.29 ↔	Koronarangioplastik [PTCA], mit Ballons, sonstige	35.42.00 ↔	Bildung von Herzseptumdefekten, n.n.bez.
00.66.30 ↔	Koronarangioplastik [PTCA] durch Rotablation	35.42.00 ↔	Bildung von Herzseptumdefekten, n.n.bez.
00.66.30 ↔	Koronarangioplastik [PTCA] durch Rotablation	35.42.10 ↔	Bildung von Herzseptumdefekten, offene Technik
00.66.31 ↔	Perkutan-transluminale Gefässintervention an den Koronarien mittels Laser-Angioplastie	35.42.20 ↔	Bildung von Herzseptumdefekten, geschlossene Technik
00.66.31 ↔	Perkutan-transluminale Gefässintervention an den Koronarien mittels Laser-Angioplastie	35.42.20 ↔	Bildung von Herzseptumdefekten, geschlossene Technik
00.66.32 ↔	Perkutan-transluminale Gefässintervention an den Koronarien mittels Atherektomie	35.42.99 ↔	Bildung von Herzseptumdefekten, sonstige
00.66.32 ↔	Perkutan-transluminale Gefässintervention an den Koronarien mittels Atherektomie	35.42.99 ↔	Bildung von Herzseptumdefekten, sonstige
00.66.33 ↔	Perkutan-transluminale Gefässintervention an den Koronarien mittels Fremdkörperentfernung	35.43.00 ↔	Vergrößerung eines bestehenden Ventrikelseptumdefekts, n.n.bez.
00.66.33 ↔	Perkutan-transluminale Gefässintervention an den Koronarien mittels Fremdkörperentfernung	35.43.00 ↔	Vergrößerung eines bestehenden Ventrikelseptumdefekts, n.n.bez.
00.66.35 ↔	Perkutan-transluminale Gefässintervention an den Koronarien mittels selektiver Embolisation	35.43.10 ↔	Vergrößerung eines bestehenden Ventrikelseptumdefekts, offene Technik
00.66.35 ↔	Perkutan-transluminale Gefässintervention an den Koronarien mittels selektiver Embolisation	35.43.10 ↔	Vergrößerung eines bestehenden Ventrikelseptumdefekts, offene Technik
00.66.36 ↔	Perkutan-transluminale Gefässintervention an den Koronarien mittels Thrombektomie	35.43.20 ↔	Vergrößerung eines bestehenden Ventrikelseptumdefekts, geschlossene Technik
00.66.36 ↔	Perkutan-transluminale Gefässintervention an den Koronarien mittels Thrombektomie	35.43.20 ↔	Vergrößerung eines bestehenden Ventrikelseptumdefekts, geschlossene Technik
00.66.99 ↔	Perkutane transluminale Koronarangioplastik [PTCA] oder koronare Atherektomie, sonstige	35.43.99 ↔	Vergrößerung eines bestehenden Ventrikelseptumdefekts, sonstige
00.66.99 ↔	Perkutane transluminale Koronarangioplastik [PTCA] oder koronare Atherektomie, sonstige	35.43.99 ↔	Vergrößerung eines bestehenden Ventrikelseptumdefekts, sonstige
00.67.00 ↔	Perkutanes Einsetzen von zentralen Gefässstent(s), n.n.bez.	35.50 ↔	Korrektur von nicht näher bezeichnetem Herzseptumdefekt mit Prothese
00.67.10 ↔	Perkutanes Einsetzen von Gefässstent(s) in die V. cava	35.50 ↔	Korrektur von nicht näher bezeichnetem Herzseptumdefekt mit Prothese
00.67.20 ↔	Perkutanes Einsetzen von Gefässstent(s) in die V. porta	35.51 ↔	Korrektur eines Vorhofseptumdefekts mit Prothese, offene Technik
		35.51 ↔	Korrektur eines Vorhofseptumdefekts mit Prothese, offene Technik
		35.53 ↔	Korrektur eines Ventrikelseptumdefekts mit Prothese, offener Zugang
		35.53 ↔	Korrektur eines Ventrikelseptumdefekts mit Prothese, offener Zugang

35.54 ↔	Korrektur von Endokardkissendefekten (AV-Kanal) mit Prothese	35.A1.11 ↔	Valvulotomie an der Aortenklappe über vollständige Sternotomie
35.54 ↔	Korrektur von Endokardkissendefekten (AV-Kanal) mit Prothese	35.A1.12 ↔	Valvulotomie an der Aortenklappe über minimalinvasive Thorakotomie (partielle obere Sternotomie, laterale Thorakotomie)
35.60 ↔	Korrektur eines nicht bezeichneten Herzseptumdefekts mit Bio-Graft	35.A1.12 ↔	Valvulotomie an der Aortenklappe über minimalinvasive Thorakotomie (partielle obere Sternotomie, laterale Thorakotomie)
35.60 ↔	Korrektur eines nicht bezeichneten Herzseptumdefekts mit Bio-Graft	35.A1.13 ↔	Valvulotomie an der Aortenklappe, endovaskulärer Zugang
35.61 ↔	Korrektur eines Vorhofseptumdefekts mit Bio-Graft	35.A1.14 ↔	Valvulotomie an der Aortenklappe kathetergesteuert, transapikal
35.61 ↔	Korrektur eines Vorhofseptumdefekts mit Bio-Graft	35.A2.00 ↔	Valvulotomie an der Mitralklappe, n.n.bez.
35.62 ↔	Korrektur eines Ventrikelseptumdefekts mit Bio-Graft	35.A2.09 ↔	Valvulotomie an der Mitralklappe, sonstige
35.62 ↔	Korrektur eines Ventrikelseptumdefekts mit Bio-Graft	35.A2.11 ↔	Valvulotomie an der Mitralklappe über vollständige Sternotomie
35.63 ↔	Korrektur von Endokardkissendefekten (AV-Kanal) mit Bio-Graft	35.A2.12 ↔	Valvulotomie an der Mitralklappe über minimalinvasive Thorakotomie (partielle obere Sternotomie, laterale Thorakotomie)
35.63 ↔	Korrektur von Endokardkissendefekten (AV-Kanal) mit Bio-Graft	35.A2.13 ↔	Valvulotomie an der Mitralklappe, endovaskulärer Zugang
35.70 ↔	Sonstige nicht näher bezeichnete Korrektur von nicht näher bezeichneten Herzseptumdefekten	35.A2.14 ↔	Valvulotomie an der Mitralklappe kathetergesteuert, transapikal
35.70 ↔	Sonstige nicht näher bezeichnete Korrektur von nicht näher bezeichneten Herzseptumdefekten	35.A3.00 ↔	Valvulotomie an der Pulmonalklappe, n.n.bez.
35.71 ↔	Sonstige nicht näher bezeichnete Korrektur eines Vorhofseptumdefekts	35.A3.09 ↔	Valvulotomie an der Pulmonalklappe, sonstige
35.71 ↔	Sonstige nicht näher bezeichnete Korrektur eines Vorhofseptumdefekts	35.A3.11 ↔	Valvulotomie an der Pulmonalklappe über vollständige Sternotomie
35.72.00 ↔	Korrektur eines Ventrikelseptumdefekts, n.n.bez.	35.A3.12 ↔	Valvulotomie an der Pulmonalklappe über minimalinvasive Thorakotomie (partielle obere Sternotomie, laterale Thorakotomie)
35.72.00 ↔	Korrektur eines Ventrikelseptumdefekts, n.n.bez.	35.A3.13 ↔	Valvulotomie an der Pulmonalklappe, endovaskulärer Zugang
35.72.10 ↔	Verschluss eines erworbenen Ventrikelseptumdefekts	35.A3.14 ↔	Valvulotomie an der Pulmonalklappe kathetergesteuert, transapikal
35.72.10 ↔	Verschluss eines erworbenen Ventrikelseptumdefekts	35.A4.00 ↔	Valvulotomie an der Trikuspidalklappe, n.n.bez.
35.72.99 ↔	Korrektur eines Ventrikelseptumdefekts, sonstige	35.A4.09 ↔	Valvulotomie an der Trikuspidalklappe, sonstige
35.72.99 ↔	Korrektur eines Ventrikelseptumdefekts, sonstige	35.A4.11 ↔	Valvulotomie an der Trikuspidalklappe über vollständige Sternotomie
35.73 ↔	Sonstige und nicht näher bezeichnete Korrektur von Endokardkissendefekten (AV-Kanal)	35.A4.12 ↔	Valvulotomie an der Trikuspidalklappe über minimalinvasive Thorakotomie (partielle obere Sternotomie, laterale Thorakotomie)
35.73 ↔	Sonstige und nicht näher bezeichnete Korrektur von Endokardkissendefekten (AV-Kanal)	35.A4.13 ↔	Valvulotomie an der Trikuspidalklappe, endovaskulärer Zugang
35.81 ↔	Totalkorrektur einer Fallot-Tetralogie	35.A4.14 ↔	Valvulotomie an der Trikuspidalklappe kathetergesteuert, transapikal
35.82 ↔	Totalkorrektur von total falsch mündenden Pulmonalvenen	35.B0 ↔	Klappensprengung, n.n.bez.
35.83 ↔	Totale Rekonstruktion des Truncus arteriosus	35.B1.11 ↔	Sprengung der Aortenklappe, endovaskulärer Zugang
35.84 ↔	Totalkorrektur der Transposition der grossen Gefässe, nicht andernorts klassifiziert	35.B1.12 ↔	Sprengung der Mitralklappe, endovaskulärer Zugang
35.85 ↔	Norwood-Typ-I-Operation	35.B1.13 ↔	Sprengung der Pulmonalklappe, endovaskulärer Zugang
35.91 ↔	Interatriale Transposition des venösen Rückflusses	35.B1.14 ↔	Sprengung der Trikuspidalklappe, endovaskulärer Zugang
35.92 ↔	Erzeugen eines Conduits zwischen rechtem Ventrikel und Pulmonalarterie	35.B9 ↔	Klappensprengung, sonstige
35.93 ↔	Erzeugen eines Conduits zwischen linkem Ventrikel und Aorta	35.C1.00 ↔	Taschenrekonstruktion der Aortenklappe, n.n.bez.
35.94 ↔	Erzeugen eines Conduits zwischen Vorhof und Pulmonalarterie	35.C1.09 ↔	Taschenrekonstruktion der Aortenklappe, sonstige
35.95 ↔	Revision einer Korrekturoperation am Herzen	35.C1.11 ↔	Taschenrekonstruktion der Aortenklappe über vollständige Sternotomie
35.98.10 ↔	Perkutan-transluminale Verschluss eines Vorhofseptumdefekts, n.n.bez.	35.C1.11 ↔	Taschenrekonstruktion der Aortenklappe über vollständige Sternotomie
35.98.10 ↔	Perkutan-transluminale Verschluss eines Vorhofseptumdefekts, n.n.bez.	35.C1.12 ↔	Taschenrekonstruktion der Aortenklappe über minimalinvasive Thorakotomie (partielle obere Sternotomie, laterale Thorakotomie)
35.98.19 ↔	Perkutan-transluminale Verschluss eines Vorhofseptumdefekts, sonstige	35.C2.00 ↔	Segelrekonstruktion der Mitralklappe, n.n.bez.
35.98.19 ↔	Perkutan-transluminale Verschluss eines Vorhofseptumdefekts, sonstige	35.C2.09 ↔	Segelrekonstruktion der Mitralklappe, sonstige
35.98.30 ↔	Perkutan-transluminale Verschluss eines Ventrikelseptumdefekts	35.C2.11 ↔	Segelrekonstruktion der Mitralklappe über vollständige Sternotomie
35.98.30 ↔	Perkutan-transluminale Verschluss eines Ventrikelseptumdefekts	35.C2.12 ↔	Segelrekonstruktion der Mitralklappe über minimalinvasive Thorakotomie (partielle obere Sternotomie, laterale Thorakotomie)
35.98.99 ↔	Sonstige Operationen an Herzsepten, sonstige		
35.98.99 ↔	Sonstige Operationen an Herzsepten, sonstige		
35.A1.00 ↔	Valvulotomie an der Aortenklappe, n.n.bez.		
35.A1.09 ↔	Valvulotomie an der Aortenklappe, sonstige		
35.A1.11 ↔	Valvulotomie an der Aortenklappe über vollständige Sternotomie		

- 35.C2.13 ↔ Segelrekonstruktion der Mitralklappe, endovaskulärer Zugang
- 35.C2.14 ↔ Segelrekonstruktion der Mitralklappe kathetergesteuert, transapikal
- 35.C3.00 ↔ Taschenrekonstruktion der Pulmonalklappe, n.n.bez.
- 35.C3.09 ↔ Taschenrekonstruktion der Pulmonalklappe, sonstige
- 35.C3.11 ↔ Taschenrekonstruktion der Pulmonalklappe über vollständige Sternotomie
- 35.C3.12 ↔ Taschenrekonstruktion der Pulmonalklappe über minimalinvasive Thorakotomie (partielle obere Sternotomie, laterale Thorakotomie)
- 35.C3.13 ↔ Taschenrekonstruktion der Pulmonalklappe, endovaskulärer Zugang
- 35.C3.14 ↔ Taschenrekonstruktion der Pulmonalklappe kathetergesteuert, transapikal
- 35.C4.00 ↔ Segelrekonstruktion der Trikuspidalklappe, n.n.bez.
- 35.C4.09 ↔ Segelrekonstruktion der Trikuspidalklappe, sonstige
- 35.C4.11 ↔ Segelrekonstruktion der Trikuspidalklappe über vollständige Sternotomie
- 35.C4.12 ↔ Segelrekonstruktion der Trikuspidalklappe über minimalinvasive Thorakotomie (partielle obere Sternotomie, laterale Thorakotomie)
- 35.C4.13 ↔ Segelrekonstruktion der Trikuspidalklappe, endovaskulärer Zugang
- 35.C4.14 ↔ Segelrekonstruktion der Trikuspidalklappe kathetergesteuert, transapikal
- 35.D1.00 ↔ Anuloplastik der Aortenklappe, n.n.bez.
- 35.D1.09 ↔ Anuloplastik der Aortenklappe, sonstige
- 35.D1.11 ↔ Anuloplastik der Aortenklappe über vollständige Sternotomie
- 35.D1.12 ↔ Anuloplastik der Aortenklappe über minimalinvasive Thorakotomie (partielle obere Sternotomie, laterale Thorakotomie)
- 35.D1.13 ↔ Anuloplastik der Aortenklappe, endovaskulärer Zugang
- 35.D1.14 ↔ Anuloplastik der Aortenklappe kathetergesteuert, transapikal
- 35.D2.00 ↔ Anuloplastik der Mitralklappe, n.n.bez.
- 35.D2.09 ↔ Anuloplastik der Mitralklappe, sonstige
- 35.D2.11 ↔ Anuloplastik der Mitralklappe über vollständige Sternotomie
- 35.D2.12 ↔ Anuloplastik der Mitralklappe über minimalinvasive Thorakotomie (partielle obere Sternotomie, laterale Thorakotomie)
- 35.D2.13 ↔ Anuloplastik der Mitralklappe, endovaskulärer Zugang
- 35.D2.14 ↔ Anuloplastik der Mitralklappe kathetergesteuert, transapikal
- 35.D3.00 ↔ Anuloplastik der Pulmonalklappe, n.n.bez.
- 35.D3.09 ↔ Anuloplastik der Pulmonalklappe, sonstige
- 35.D3.11 ↔ Anuloplastik der Pulmonalklappe über vollständige Sternotomie
- 35.D3.12 ↔ Anuloplastik der Pulmonalklappe über minimalinvasive Thorakotomie (partielle obere Sternotomie, laterale Thorakotomie)
- 35.D3.13 ↔ Anuloplastik der Pulmonalklappe, endovaskulärer Zugang
- 35.D3.14 ↔ Anuloplastik der Pulmonalklappe kathetergesteuert, transapikal
- 35.D4.00 ↔ Anuloplastik der Trikuspidalklappe, n.n.bez.
- 35.D4.09 ↔ Anuloplastik der Trikuspidalklappe, sonstige
- 35.D4.11 ↔ Anuloplastik der Trikuspidalklappe über vollständige Sternotomie
- 35.D4.12 ↔ Anuloplastik der Trikuspidalklappe über minimalinvasive Thorakotomie (partielle obere Sternotomie, laterale Thorakotomie)
- 35.D4.13 ↔ Anuloplastik der Trikuspidalklappe, endovaskulärer Zugang
- 35.D4.14 ↔ Anuloplastik der Trikuspidalklappe kathetergesteuert, transapikal
- 35.E1.00 ↔ Valvuloplastik der Aortenklappe, n.n.bez.
- 35.E1.09 ↔ Valvuloplastik der Aortenklappe, sonstige
- 35.E1.11 ↔ Valvuloplastik der Aortenklappe über vollständige Sternotomie
- 35.E1.12 ↔ Valvuloplastik der Aortenklappe über minimalinvasive Thorakotomie (partielle obere Sternotomie, laterale Thorakotomie)
- 35.E1.13 ↔ Valvuloplastik der Aortenklappe, endovaskulärer Zugang
- 35.E1.14 ↔ Valvuloplastik der Aortenklappe kathetergesteuert, transapikal
- 35.E2.00 ↔ Valvuloplastik der Mitralklappe, n.n.bez.
- 35.E2.09 ↔ Valvuloplastik der Mitralklappe, sonstige
- 35.E2.11 ↔ Valvuloplastik der Mitralklappe über vollständige Sternotomie
- 35.E2.12 ↔ Valvuloplastik der Mitralklappe über minimalinvasive Thorakotomie (partielle obere Sternotomie, laterale Thorakotomie)
- 35.E2.13 ↔ Valvuloplastik der Mitralklappe, endovaskulärer Zugang, transarteriell
- 35.E2.14 ↔ Valvuloplastik der Mitralklappe, endovaskulärer Zugang, transvenös
- 35.E2.15 ↔ Valvuloplastik der Mitralklappe kathetergesteuert, transapikal
- 35.E3.00 ↔ Valvuloplastik der Pulmonalklappe, n.n.bez.
- 35.E3.09 ↔ Valvuloplastik der Pulmonalklappe, sonstige
- 35.E3.11 ↔ Valvuloplastik der Pulmonalklappe über vollständige Sternotomie
- 35.E3.12 ↔ Valvuloplastik der Pulmonalklappe über minimalinvasive Thorakotomie (partielle obere Sternotomie, laterale Thorakotomie)
- 35.E3.13 ↔ Valvuloplastik der Pulmonalklappe, endovaskulärer Zugang
- 35.E3.14 ↔ Valvuloplastik der Pulmonalklappe kathetergesteuert, transapikal
- 35.E4.00 ↔ Valvuloplastik der Trikuspidalklappe, n.n.bez.
- 35.E4.09 ↔ Valvuloplastik der Trikuspidalklappe, sonstige
- 35.E4.11 ↔ Valvuloplastik der Trikuspidalklappe über vollständige Sternotomie
- 35.E4.12 ↔ Valvuloplastik der Trikuspidalklappe über minimalinvasive Thorakotomie (partielle obere Sternotomie, laterale Thorakotomie)
- 35.E4.13 ↔ Valvuloplastik der Trikuspidalklappe, endovaskulärer Zugang
- 35.E4.14 ↔ Valvuloplastik der Trikuspidalklappe kathetergesteuert, transapikal
- 35.F1.00 ↔ Aortenklappenersatz durch Herzklappenprothese oder klappentragende Gefäßprothese, n.n.bez.
- 35.F1.09 ↔ Aortenklappenersatz durch Herzklappenprothese oder klappentragende Gefäßprothese, sonstige
- 35.F1.11 ↔ Aortenklappenersatz durch Allograft (Homograft), über vollständige Sternotomie
- 35.F1.12 ↔ Aortenklappenersatz durch Allograft (Homograft), über minimalinvasive Thorakotomie (partielle obere Sternotomie, laterale Thorakotomie)
- 35.F1.21 ↔ Aortenklappenersatz durch Xenograft (Bioprothese), über vollständige Sternotomie
- 35.F1.22 ↔ Aortenklappenersatz durch Xenograft (Bioprothese), über minimalinvasive Thorakotomie (partielle obere Sternotomie, laterale Thorakotomie)
- 35.F1.23 ↔ Aortenklappenersatz durch Xenograft (Bioprothese), endovaskulärer Zugang
- 35.F1.24 ↔ Aortenklappenersatz durch Xenograft (Bioprothese), transapikal
- 35.F1.25 ↔ Aortenklappenersatz durch Xenograft (Bioprothese), transapikal, mit Verwendung eines perkutanen apikalen Zugangs- und Verschlussystems
- 35.F1.31 ↔ Aortenklappenersatz durch Xenograft, stentless, über vollständige Sternotomie
- 35.F1.32 ↔ Aortenklappenersatz durch Xenograft, stentless, über minimalinvasive Thorakotomie (partielle obere Sternotomie, laterale Thorakotomie)

- 35.F1.33 ↔ Aortenklappenersatz durch Xenograft, stentless, endovaskulärer Zugang
- 35.F1.34 ↔ Aortenklappenersatz durch Xenograft, stentless, transapikal
- 35.F1.35 ↔ Aortenklappenersatz durch Xenograft, stentless, transapikal, mit Verwendung eines perkutanen apikalen Zugangs- und Verschlussystems
- 35.F1.41 ↔ Aortenklappenersatz durch selbstexpandierendes Xenograft, nahtfrei, über vollständige Sternotomie
- 35.F1.42 ↔ Aortenklappenersatz durch selbstexpandierendes Xenograft, nahtfrei, über minimalinvasive Thorakotomie (partielle obere Sternotomie, laterale Thorakotomie)
- 35.F1.43 ↔ Aortenklappenersatz durch selbstexpandierendes Xenograft, nahtfrei, endovaskulärer Zugang
- 35.F1.44 ↔ Aortenklappenersatz durch selbstexpandierendes Xenograft, nahtfrei, transapikal
- 35.F1.45 ↔ Aortenklappenersatz durch selbstexpandierendes Xenograft, nahtfrei, transapikal, mit Verwendung eines perkutanen apikalen Zugangs- und Verschlussystems
- 35.F1.51 ↔ Aortenklappenersatz durch mechanische Prothese, über vollständige Sternotomie
- 35.F1.52 ↔ Aortenklappenersatz durch mechanische Prothese, über minimalinvasive Thorakotomie (partielle obere Sternotomie, laterale Thorakotomie)
- 35.F1.61 ↔ Aortenklappenersatz durch klappentragende Gefässprothese, biologisch, über vollständige Sternotomie
- 35.F1.62 ↔ Aortenklappenersatz durch klappentragende Gefässprothese, biologisch, über minimalinvasive Thorakotomie (partielle obere Sternotomie, laterale Thorakotomie)
- 35.F1.71 ↔ Aortenklappenersatz durch klappentragende Gefässprothese, mechanisch, über vollständige Sternotomie
- 35.F1.72 ↔ Aortenklappenersatz durch klappentragende Gefässprothese, mechanisch, über minimalinvasive Thorakotomie (partielle obere Sternotomie, laterale Thorakotomie)
- 35.F2.00 ↔ Mitralklappenersatz durch Herzklappenprothese, n.n.bez.
- 35.F2.09 ↔ Mitralklappenersatz durch Herzklappenprothese, sonstige
- 35.F2.11 ↔ Mitralklappenersatz durch Allograft (Homograft), über vollständige Sternotomie
- 35.F2.12 ↔ Mitralklappenersatz durch Allograft (Homograft), über minimalinvasive Thorakotomie (partielle obere Sternotomie, laterale Thorakotomie)
- 35.F2.21 ↔ Mitralklappenersatz durch Xenograft (Bioprothese), über vollständige Sternotomie
- 35.F2.22 ↔ Mitralklappenersatz durch Xenograft (Bioprothese), über minimalinvasive Thorakotomie (partielle obere Sternotomie, laterale Thorakotomie)
- 35.F2.23 ↔ Mitralklappenersatz durch Xenograft (Bioprothese), endovaskulärer Zugang
- 35.F2.24 ↔ Mitralklappenersatz durch Xenograft (Bioprothese), transapikal
- 35.F2.31 ↔ Mitralklappenersatz durch Xenograft, stentless, über vollständige Sternotomie
- 35.F2.32 ↔ Mitralklappenersatz durch Xenograft, stentless, über minimalinvasive Thorakotomie (partielle obere Sternotomie, laterale Thorakotomie)
- 35.F2.33 ↔ Mitralklappenersatz durch Xenograft, stentless, endovaskulärer Zugang
- 35.F2.34 ↔ Mitralklappenersatz durch Xenograft, stentless, transapikal
- 35.F2.51 ↔ Mitralklappenersatz durch mechanische Prothese, über vollständige Sternotomie
- 35.F2.52 ↔ Mitralklappenersatz durch mechanische Prothese, über minimalinvasive Thorakotomie (partielle obere Sternotomie, laterale Thorakotomie)
- 35.F3.00 ↔ Pulmonalklappenersatz durch Herzklappenprothese oder klappentragende Gefässprothese, n.n.bez.
- 35.F3.00 ↔ Pulmonalklappenersatz durch Herzklappenprothese oder klappentragende Gefässprothese, n.n.bez.
- 35.F3.09 ↔ Pulmonalklappenersatz durch Herzklappenprothese oder klappentragende Gefässprothese, sonstige
- 35.F3.09 ↔ Pulmonalklappenersatz durch Herzklappenprothese oder klappentragende Gefässprothese, sonstige
- 35.F3.11 ↔ Pulmonalklappenersatz durch Allograft (Homograft), über vollständige Sternotomie
- 35.F3.11 ↔ Pulmonalklappenersatz durch Allograft (Homograft), über vollständige Sternotomie
- 35.F3.12 ↔ Pulmonalklappenersatz durch Allograft (Homograft), über minimalinvasive Thorakotomie (partielle obere Sternotomie, laterale Thorakotomie)
- 35.F3.12 ↔ Pulmonalklappenersatz durch Allograft (Homograft), über minimalinvasive Thorakotomie (partielle obere Sternotomie, laterale Thorakotomie)
- 35.F3.21 ↔ Pulmonalklappenersatz durch Xenograft (Bioprothese), über vollständige Sternotomie
- 35.F3.21 ↔ Pulmonalklappenersatz durch Xenograft (Bioprothese), über vollständige Sternotomie
- 35.F3.22 ↔ Pulmonalklappenersatz durch Xenograft (Bioprothese), über minimalinvasive Thorakotomie (partielle obere Sternotomie, laterale Thorakotomie)
- 35.F3.22 ↔ Pulmonalklappenersatz durch Xenograft (Bioprothese), über minimalinvasive Thorakotomie (partielle obere Sternotomie, laterale Thorakotomie)
- 35.F3.23 ↔ Pulmonalklappenersatz durch Xenograft (Bioprothese), endovaskulärer Zugang
- 35.F3.24 ↔ Pulmonalklappenersatz durch Xenograft (Bioprothese), transapikal
- 35.F3.25 ↔ Pulmonalklappenersatz durch Xenograft (Bioprothese), transapikal, mit Verwendung eines perkutanen apikalen Zugangs- und Verschlussystems
- 35.F3.31 ↔ Pulmonalklappenersatz durch Xenograft, stentless, über vollständige Sternotomie
- 35.F3.31 ↔ Pulmonalklappenersatz durch Xenograft, stentless, über vollständige Sternotomie
- 35.F3.32 ↔ Pulmonalklappenersatz durch Xenograft, stentless, über minimalinvasive Thorakotomie (partielle obere Sternotomie, laterale Thorakotomie)
- 35.F3.32 ↔ Pulmonalklappenersatz durch Xenograft, stentless, über minimalinvasive Thorakotomie (partielle obere Sternotomie, laterale Thorakotomie)
- 35.F3.33 ↔ Pulmonalklappenersatz durch Xenograft, stentless, endovaskulärer Zugang
- 35.F3.34 ↔ Pulmonalklappenersatz durch Xenograft, stentless, transapikal
- 35.F3.35 ↔ Pulmonalklappenersatz durch Xenograft, stentless, transapikal, mit Verwendung eines perkutanen apikalen Zugangs- und Verschlussystems
- 35.F3.51 ↔ Pulmonalklappenersatz durch mechanische Prothese, über vollständige Sternotomie
- 35.F3.51 ↔ Pulmonalklappenersatz durch mechanische Prothese, über vollständige Sternotomie
- 35.F3.52 ↔ Pulmonalklappenersatz durch mechanische Prothese, über minimalinvasive Thorakotomie (partielle obere Sternotomie, laterale Thorakotomie)
- 35.F3.52 ↔ Pulmonalklappenersatz durch mechanische Prothese, über minimalinvasive Thorakotomie (partielle obere Sternotomie, laterale Thorakotomie)
- 35.F3.61 ↔ Pulmonalklappenersatz durch klappentragende Gefässprothese, biologisch, über vollständige Sternotomie

- 35.F3.61 ↔ Pulmonalklappenersatz durch klappentragende Gefäßprothese, biologisch, über vollständige Sternotomie
- 35.F3.62 ↔ Pulmonalklappenersatz durch klappentragende Gefäßprothese, biologisch, über minimalinvasive Thorakotomie (partielle obere Sternotomie, laterale Thorakotomie)
- 35.F3.62 ↔ Pulmonalklappenersatz durch klappentragende Gefäßprothese, biologisch, über minimalinvasive Thorakotomie (partielle obere Sternotomie, laterale Thorakotomie)
- 35.F3.71 ↔ Pulmonalklappenersatz durch klappentragende Gefäßprothese, mechanisch, über vollständige Sternotomie
- 35.F3.71 ↔ Pulmonalklappenersatz durch klappentragende Gefäßprothese, mechanisch, über vollständige Sternotomie
- 35.F3.72 ↔ Pulmonalklappenersatz durch klappentragende Gefäßprothese, mechanisch, über minimalinvasive Thorakotomie (partielle obere Sternotomie, laterale Thorakotomie)
- 35.F3.72 ↔ Pulmonalklappenersatz durch klappentragende Gefäßprothese, mechanisch, über minimalinvasive Thorakotomie (partielle obere Sternotomie, laterale Thorakotomie)
- 35.F4.00 ↔ Trikuspidalklappenersatz durch Herzklappenprothese, n.n.bez.
- 35.F4.09 ↔ Trikuspidalklappenersatz durch Herzklappenprothese, sonstige
- 35.F4.11 ↔ Trikuspidalklappenersatz durch Allograft (Homograft), über vollständige Sternotomie
- 35.F4.12 ↔ Trikuspidalklappenersatz durch Allograft (Homograft), über minimalinvasive Thorakotomie (partielle obere Sternotomie, laterale Thorakotomie)
- 35.F4.21 ↔ Trikuspidalklappenersatz durch Xenograft (Bioprothese), über vollständige Sternotomie
- 35.F4.22 ↔ Trikuspidalklappenersatz durch Xenograft (Bioprothese), über minimalinvasive Thorakotomie (partielle obere Sternotomie, laterale Thorakotomie)
- 35.F4.23 ↔ Trikuspidalklappenersatz durch Xenograft (Bioprothese), endovaskulärer Zugang
- 35.F4.24 ↔ Trikuspidalklappenersatz durch Xenograft (Bioprothese), transapikal
- 35.F4.31 ↔ Trikuspidalklappenersatz durch Xenograft, stentless, über vollständige Sternotomie
- 35.F4.32 ↔ Trikuspidalklappenersatz durch Xenograft, stentless, über minimalinvasive Thorakotomie (partielle obere Sternotomie, laterale Thorakotomie)
- 35.F4.33 ↔ Trikuspidalklappenersatz durch Xenograft, stentless, endovaskulärer Zugang
- 35.F4.34 ↔ Trikuspidalklappenersatz durch Xenograft, stentless, transapikal
- 35.F4.51 ↔ Trikuspidalklappenersatz durch mechanische Prothese, über vollständige Sternotomie
- 35.F4.52 ↔ Trikuspidalklappenersatz durch mechanische Prothese, über minimalinvasive Thorakotomie (partielle obere Sternotomie, laterale Thorakotomie)
- 35.G0 ↔ Revision eines Herzklappenersatzes, n.n.bez.
- 35.G1.11 ↔ Revision eines Aortenklappenersatzes, über vollständige Sternotomie
- 35.G1.12 ↔ Revision eines Aortenklappenersatzes, über minimalinvasive Thorakotomie (partielle obere Sternotomie, laterale Thorakotomie)
- 35.G1.13 ↔ Revision eines Aortenklappenersatzes, endovaskulärer Zugang
- 35.G1.14 ↔ Revision eines Aortenklappenersatzes, transapikal
- 35.G2.11 ↔ Revision eines Mitralklappenersatzes, über vollständige Sternotomie
- 35.G2.12 ↔ Revision eines Mitralklappenersatzes, über minimalinvasive Thorakotomie (partielle obere Sternotomie, laterale Thorakotomie)
- 35.G2.13 ↔ Revision eines Mitralklappenersatzes, endovaskulärer Zugang
- 35.G2.14 ↔ Revision eines Mitralklappenersatzes, transapikal
- 35.G3.11 ↔ Revision eines Pulmonalklappenersatzes, über vollständige Sternotomie
- 35.G3.12 ↔ Revision eines Pulmonalklappenersatzes, über minimalinvasive Thorakotomie (partielle obere Sternotomie, laterale Thorakotomie)
- 35.G3.13 ↔ Revision eines Pulmonalklappenersatzes, endovaskulärer Zugang
- 35.G3.14 ↔ Revision eines Pulmonalklappenersatzes, transapikal
- 35.G4.11 ↔ Revision eines Trikuspidalklappenersatzes, über vollständige Sternotomie
- 35.G4.12 ↔ Revision eines Trikuspidalklappenersatzes, über minimalinvasive Thorakotomie (partielle obere Sternotomie, laterale Thorakotomie)
- 35.G4.13 ↔ Revision eines Trikuspidalklappenersatzes, endovaskulärer Zugang
- 35.G4.14 ↔ Revision eines Trikuspidalklappenersatzes, transapikal
- 35.G9 ↔ Revision eines Herzklappenersatzes, sonstige
- 35.H1.00 ↔ Entfernen sowie Implantation einer neuen Aortenklappenprothese oder klappentragende Gefäßprothese, n.n.bez.
- 35.H1.09 ↔ Entfernen sowie Implantation einer neuen Aortenklappenprothese oder klappentragende Gefäßprothese, sonstige
- 35.H1.11 ↔ Entfernen einer Aortenklappenprothese sowie Implantation eines Allografts (Homograft), über vollständige Sternotomie
- 35.H1.12 ↔ Entfernen einer Aortenklappenprothese sowie Implantation eines Allografts (Homograft), über minimalinvasive Thorakotomie (partielle obere Sternotomie, laterale Thorakotomie)
- 35.H1.21 ↔ Entfernen einer Aortenklappenprothese sowie Implantation eines Xenografts (Bioprothese), über vollständige Sternotomie
- 35.H1.22 ↔ Entfernen einer Aortenklappenprothese sowie Implantation eines Xenografts (Bioprothese), über minimalinvasive Thorakotomie (partielle obere Sternotomie, laterale Thorakotomie)
- 35.H1.31 ↔ Entfernen einer Aortenklappenprothese sowie Implantation eines Xenografts, stentless, über vollständige Sternotomie
- 35.H1.32 ↔ Entfernen einer Aortenklappenprothese sowie Implantation eines Xenografts, stentless, über minimalinvasive Thorakotomie (partielle obere Sternotomie, laterale Thorakotomie)
- 35.H1.41 ↔ Entfernen einer Aortenklappenprothese sowie Implantation eines selbstexpandierenden Xenografts, nahtfrei, über vollständige Sternotomie
- 35.H1.42 ↔ Entfernen einer Aortenklappenprothese sowie Implantation eines selbstexpandierenden Xenografts, nahtfrei, über minimalinvasive Thorakotomie (partielle obere Sternotomie, laterale Thorakotomie)
- 35.H1.51 ↔ Entfernen einer Aortenklappenprothese sowie Implantation einer mechanischen Prothese, über vollständige Sternotomie
- 35.H1.52 ↔ Entfernen einer Aortenklappenprothese sowie Implantation einer mechanischen Prothese, über minimalinvasive Thorakotomie (partielle obere Sternotomie, laterale Thorakotomie)
- 35.H1.61 ↔ Entfernen einer Aortenklappenprothese sowie Implantation einer klappentragenden Gefäßprothese, biologisch, über vollständige Sternotomie
- 35.H1.62 ↔ Entfernen einer Aortenklappenprothese sowie Implantation einer klappentragenden Gefäßprothese, biologisch, über minimalinvasive Thorakotomie (partielle obere Sternotomie, laterale Thorakotomie)

- 35.H1.71 ↔ Entfernen einer Aortenklappenprothese sowie Implantation einer klappentragenden Gefässprothese, mechanisch, über vollständige Sternotomie
- 35.H1.72 ↔ Entfernen einer Aortenklappenprothese sowie Implantation einer klappentragenden Gefässprothese, mechanisch, über minimalinvasive Thorakotomie (partielle obere Sternotomie, laterale Thorakotomie)
- 35.H2.00 ↔ Entfernen sowie Implantation einer neuen Mitralklappenprothese, n.n.bez.
- 35.H2.09 ↔ Entfernen sowie Implantation einer neuen Mitralklappenprothese, sonstige
- 35.H2.11 ↔ Entfernen einer Mitralklappenprothese sowie Implantation eines Allografts (Homograft), über vollständige Sternotomie
- 35.H2.12 ↔ Entfernen einer Mitralklappenprothese sowie Implantation eines Allografts (Homograft), über minimalinvasive Thorakotomie (partielle obere Sternotomie, laterale Thorakotomie)
- 35.H2.21 ↔ Entfernen einer Mitralklappenprothese sowie Implantation eines Xenografts (Bioprothese), über vollständige Sternotomie
- 35.H2.22 ↔ Entfernen einer Mitralklappenprothese sowie Implantation eines Xenografts (Bioprothese), über minimalinvasive Thorakotomie (partielle obere Sternotomie, laterale Thorakotomie)
- 35.H2.23 ↔ Entfernen einer Mitralklappenprothese sowie Implantation eines Xenografts (Bioprothese), endovaskulärer Zugang
- 35.H2.24 ↔ Entfernen einer Mitralklappenprothese sowie Implantation eines Xenografts (Bioprothese), transapikal
- 35.H2.31 ↔ Entfernen einer Mitralklappenprothese sowie Implantation eines Xenografts, stentless, über vollständige Sternotomie
- 35.H2.32 ↔ Entfernen einer Mitralklappenprothese sowie Implantation eines Xenografts, stentless, über minimalinvasive Thorakotomie (partielle obere Sternotomie, laterale Thorakotomie)
- 35.H2.33 ↔ Entfernen einer Mitralklappenprothese sowie Implantation eines Xenografts, stentless, endovaskulärer Zugang
- 35.H2.34 ↔ Entfernen einer Mitralklappenprothese sowie Implantation eines Xenografts, stentless, transapikal
- 35.H2.51 ↔ Entfernen einer Mitralklappenprothese sowie Implantation einer mechanischen Prothese, über vollständige Sternotomie
- 35.H2.52 ↔ Entfernen einer Mitralklappenprothese sowie Implantation einer mechanischen Prothese, über minimalinvasive Thorakotomie (partielle obere Sternotomie, laterale Thorakotomie)
- 35.H3.00 ↔ Entfernen sowie Implantation einer neuen Pulmonalklappenprothese oder klappentragenden Gefässprothese, n.n.bez.
- 35.H3.00 ↔ Entfernen sowie Implantation einer neuen Pulmonalklappenprothese oder klappentragenden Gefässprothese, n.n.bez.
- 35.H3.09 ↔ Entfernen sowie Implantation einer neuen Pulmonalklappenprothese oder klappentragenden Gefässprothese, sonstige
- 35.H3.09 ↔ Entfernen sowie Implantation einer neuen Pulmonalklappenprothese oder klappentragenden Gefässprothese, sonstige
- 35.H3.11 ↔ Entfernen einer Pulmonalklappenprothese sowie Implantation eines Allografts (Homograft), über vollständige Sternotomie
- 35.H3.11 ↔ Entfernen einer Pulmonalklappenprothese sowie Implantation eines Allografts (Homograft), über vollständige Sternotomie
- 35.H3.12 ↔ Entfernen einer Pulmonalklappenprothese sowie Implantation eines Allografts (Homograft), über minimalinvasive Thorakotomie (partielle obere Sternotomie, laterale Thorakotomie)
- 35.H3.12 ↔ Entfernen einer Pulmonalklappenprothese sowie Implantation eines Allografts (Homograft), über minimalinvasive Thorakotomie (partielle obere Sternotomie, laterale Thorakotomie)
- 35.H3.21 ↔ Entfernen einer Pulmonalklappenprothese sowie Implantation eines Xenografts (Bioprothese), über vollständige Sternotomie
- 35.H3.21 ↔ Entfernen einer Pulmonalklappenprothese sowie Implantation eines Xenografts (Bioprothese), über vollständige Sternotomie
- 35.H3.22 ↔ Entfernen einer Pulmonalklappenprothese sowie Implantation eines Xenografts (Bioprothese), über minimalinvasive Thorakotomie (partielle obere Sternotomie, laterale Thorakotomie)
- 35.H3.22 ↔ Entfernen einer Pulmonalklappenprothese sowie Implantation eines Xenografts (Bioprothese), über minimalinvasive Thorakotomie (partielle obere Sternotomie, laterale Thorakotomie)
- 35.H3.31 ↔ Entfernen einer Pulmonalklappenprothese sowie Implantation eines Xenografts, stentless, über vollständige Sternotomie
- 35.H3.31 ↔ Entfernen einer Pulmonalklappenprothese sowie Implantation eines Xenografts, stentless, über vollständige Sternotomie
- 35.H3.32 ↔ Entfernen einer Pulmonalklappenprothese sowie Implantation eines Xenografts, stentless, über minimalinvasive Thorakotomie (partielle obere Sternotomie, laterale Thorakotomie)
- 35.H3.32 ↔ Entfernen einer Pulmonalklappenprothese sowie Implantation eines Xenografts, stentless, über minimalinvasive Thorakotomie (partielle obere Sternotomie, laterale Thorakotomie)
- 35.H3.51 ↔ Entfernen einer Pulmonalklappenprothese sowie Implantation einer mechanischen Prothese, über vollständige Sternotomie
- 35.H3.51 ↔ Entfernen einer Pulmonalklappenprothese sowie Implantation einer mechanischen Prothese, über vollständige Sternotomie
- 35.H3.52 ↔ Entfernen einer Pulmonalklappenprothese sowie Implantation einer mechanischen Prothese, über minimalinvasive Thorakotomie (partielle obere Sternotomie, laterale Thorakotomie)
- 35.H3.52 ↔ Entfernen einer Pulmonalklappenprothese sowie Implantation einer mechanischen Prothese, über minimalinvasive Thorakotomie (partielle obere Sternotomie, laterale Thorakotomie)
- 35.H3.61 ↔ Entfernen einer Pulmonalklappenprothese sowie Implantation einer klappentragenden Gefässprothese, biologisch, über vollständige Sternotomie
- 35.H3.61 ↔ Entfernen einer Pulmonalklappenprothese sowie Implantation einer klappentragenden Gefässprothese, biologisch, über vollständige Sternotomie
- 35.H3.62 ↔ Entfernen einer Pulmonalklappenprothese sowie Implantation einer klappentragenden Gefässprothese, biologisch, über minimalinvasive Thorakotomie (partielle obere Sternotomie, laterale Thorakotomie)
- 35.H3.62 ↔ Entfernen einer Pulmonalklappenprothese sowie Implantation einer klappentragenden Gefässprothese, biologisch, über minimalinvasive Thorakotomie (partielle obere Sternotomie, laterale Thorakotomie)



35.H3.71 ↔ Entfernen einer Pulmonalklappenprothese sowie Implantation einer klappentragenden Gefässprothese, mechanisch, über vollständige Sternotomie	36.06.99 ↔ Einsetzen von Herzkranzarterien-Stent(s) ohne Medikamenten-Freisetzung, sonstige
35.H3.71 ↔ Entfernen einer Pulmonalklappenprothese sowie Implantation einer klappentragenden Gefässprothese, mechanisch, über vollständige Sternotomie	36.07.00 ↔ Einsetzen Herzkranzarterien-Stent(s) mit Medikamenten-Freisetzung, n.n.bez.
35.H3.72 ↔ Entfernen einer Pulmonalklappenprothese sowie Implantation einer klappentragenden Gefässprothese, mechanisch, über minimalinvasive Thorakotomie (partielle obere Sternotomie, laterale Thorakotomie)	36.07.10 ↔ Einsetzen Herzkranzarterien-Stent(s) mit Medikamenten-Freisetzung, bioresorbierbare (r) Stent(s)
35.H3.72 ↔ Entfernen einer Pulmonalklappenprothese sowie Implantation einer klappentragenden Gefässprothese, mechanisch, über minimalinvasive Thorakotomie (partielle obere Sternotomie, laterale Thorakotomie)	36.07.11 ↔ Einsetzen von Herzkranzarterien-Stent(s) mit Medikamenten-Freisetzung, selbstexpandierend
35.H4.00 ↔ Entfernen sowie Implantation einer neuen Trikuspidalklappenprothese, n.n.bez.	36.07.99 ↔ Einsetzen Herzkranzarterien-Stent(s) mit Medikamenten-Freisetzung, sonstige
35.H4.09 ↔ Entfernen sowie Implantation einer neuen Trikuspidalklappenprothese, sonstige	36.09 ↔ Sonstige Koronararterien-Desobliteration
35.H4.11 ↔ Entfernen einer Trikuspidalklappenprothese sowie Implantation eines Allografts (Homograft), über vollständige Sternotomie	36.10 ↔ Aortokoronarer Bypass zur Myokard-Revaskularisation, n.n.bez.
35.H4.12 ↔ Entfernen einer Trikuspidalklappenprothese sowie Implantation eines Allografts (Homograft), über minimalinvasive Thorakotomie (partielle obere Sternotomie, laterale Thorakotomie)	36.11.00 ↔ Einfacher (aorto)koronarer Bypass, nach Technik und Material, n.n.bez.
35.H4.21 ↔ Entfernen einer Trikuspidalklappenprothese sowie Implantation eines Xenografts (Bioprothese), über vollständige Sternotomie	36.11.21 ↔ Einfacher (aorto)koronarer Bypass, offen chirurgisch (Thorakotomie, Minithorakotomie, Sternotomie), mit autogener Arterie, A. radialis
35.H4.22 ↔ Entfernen einer Trikuspidalklappenprothese sowie Implantation eines Xenografts (Bioprothese), über minimalinvasive Thorakotomie (partielle obere Sternotomie, laterale Thorakotomie)	36.11.22 ↔ Einfacher (aorto)koronarer Bypass, offen chirurgisch (Thorakotomie, Minithorakotomie, Sternotomie), mit autogener Arterie, A. mammaria interna (A. thoracica interna)
35.H4.23 ↔ Entfernen einer Trikuspidalklappenprothese sowie Implantation eines Xenografts (Bioprothese), endovaskulärer Zugang	36.11.23 ↔ Einfacher (aorto)koronarer Bypass, offen chirurgisch (Thorakotomie, Minithorakotomie, Sternotomie), mit autogener Arterie, freies A. mammaria interna (A. thoracica interna) Transplantat (IMA-Transplantat)
35.H4.31 ↔ Entfernen einer Trikuspidalklappenprothese sowie Implantation eines Xenografts, stentless, über vollständige Sternotomie	36.11.24 ↔ Einfacher (aorto)koronarer Bypass, offen chirurgisch (Thorakotomie, Minithorakotomie, Sternotomie), mit autogener Arterie, A. abdominalis
35.H4.32 ↔ Entfernen einer Trikuspidalklappenprothese sowie Implantation eines Xenografts, stentless, über minimalinvasive Thorakotomie (partielle obere Sternotomie, laterale Thorakotomie)	36.11.25 ↔ Einfacher (aorto)koronarer Bypass, offen chirurgisch (Thorakotomie, Minithorakotomie, Sternotomie), mit autogener Arterie, sonstige Arterie
35.H4.33 ↔ Entfernen einer Trikuspidalklappenprothese sowie Implantation eines Xenografts, stentless, endovaskulärer Zugang	36.11.26 ↔ Einfacher (aorto)koronarer Bypass, offen chirurgisch (Thorakotomie, Minithorakotomie, Sternotomie), mit autogener Vene, ohne externes Stabilisierungsnetz
35.H4.51 ↔ Entfernen einer Trikuspidalklappenprothese sowie Implantation einer mechanischen Prothese, über vollständige Sternotomie	36.11.27 ↔ Einfacher (aorto)koronarer Bypass, offen chirurgisch (Thorakotomie, Minithorakotomie, Sternotomie), mit autogener Vene, mit externem Stabilisierungsnetz
35.H4.52 ↔ Entfernen einer Trikuspidalklappenprothese sowie Implantation einer mechanischen Prothese, über minimalinvasive Thorakotomie (partielle obere Sternotomie, laterale Thorakotomie)	36.11.28 ↔ Einfacher (aorto)koronarer Bypass, offen chirurgisch (Thorakotomie, Minithorakotomie, Sternotomie), mit Xenotransplantat
35.I1.11 ↔ Operation nach Brock	36.11.2A ↔ Einfacher (aorto)koronarer Bypass, offen chirurgisch (Thorakotomie, Minithorakotomie, Sternotomie), mit Gefässprothese
35.I2.11 ↔ Operation nach Ross	36.11.31 ↔ Einfacher (aorto)koronarer Bypass, minimalinvasiv, mit autogener Arterie, A. radialis
35.I3.11 ↔ Tirone David Operation	36.11.32 ↔ Einfacher (aorto)koronarer Bypass, minimalinvasiv, mit autogener Arterie, A. mammaria interna (A. thoracica interna)
35.I3.12 ↔ Operation nach Yacoub	36.11.33 ↔ Einfacher (aorto)koronarer Bypass, minimalinvasiv, mit autogener Arterie, freies A. mammaria interna (A. thoracica interna) Transplantat (IMA-Transplantat)
36.03 ↔ Koronarangioplastik am offenen Thorax	36.11.34 ↔ Einfacher (aorto)koronarer Bypass, minimalinvasiv, mit autogener Arterie, A. abdominalis
36.04 ↔ Thrombolytische Koronararterieninfusion	36.11.35 ↔ Einfacher (aorto)koronarer Bypass, minimalinvasiv, mit autogener Arterie, sonstige Arterie
36.04 ↔ Thrombolytische Koronararterieninfusion	36.11.36 ↔ Einfacher (aorto)koronarer Bypass, minimalinvasiv, mit autogener Vene, ohne externes Stabilisierungsnetz
36.06.00 ↔ Einsetzen von Herzkranzarterien-Stent(s) ohne Medikamenten-Freisetzung, n.n.bez.	36.11.37 ↔ Einfacher (aorto)koronarer Bypass, minimalinvasiv, mit autogener Vene, mit externem Stabilisierungsnetz
36.06.10 ↔ Einsetzen von Herzkranzarterien-Stent(s) ohne Medikamenten-Freisetzung, bioresorbierbare(r) Stent(s)	36.11.38 ↔ Einfacher (aorto)koronarer Bypass, minimalinvasiv, mit Xenotransplantat
36.06.11 ↔ Einsetzen von Herzkranzarterien-Stent(s) ohne Medikamenten-Freisetzung, selbstexpandierend	36.11.3A ↔ Einfacher (aorto)koronarer Bypass, minimalinvasiv, mit Gefässprothese
	36.11.99 ↔ Einfacher (aorto)koronarer Bypass, nach Technik und Material, sonstige
	36.12.00 ↔ Zweifacher (aorto)koronarer Bypass, nach Technik und Material, n.n.bez.

- 36.12.21 ↔ Zweifacher (aorto)koronarer Bypass, offen chirurgisch (Thorakotomie, Minithorakotomie, Sternotomie), mit autogener Arterie, A. radialis
- 36.12.22 ↔ Zweifacher (aorto)koronarer Bypass, offen chirurgisch (Thorakotomie, Minithorakotomie, Sternotomie), mit autogener Arterie, A. mammaria interna (A. thoracica interna)
- 36.12.23 ↔ Zweifacher (aorto)koronarer Bypass, offen chirurgisch (Thorakotomie, Minithorakotomie, Sternotomie), mit autogener Arterie, freies A. mammaria interna (A. thoracica interna) Transplantat (IMA-Transplantat)
- 36.12.24 ↔ Zweifacher (aorto)koronarer Bypass, offen chirurgisch (Thorakotomie, Minithorakotomie, Sternotomie), mit autogener Arterie, A. abdominalis
- 36.12.25 ↔ Zweifacher (aorto)koronarer Bypass, offen chirurgisch (Thorakotomie, Minithorakotomie, Sternotomie), mit autogener Arterie, sonstige Arterie
- 36.12.26 ↔ Zweifacher (aorto)koronarer Bypass, offen chirurgisch (Thorakotomie, Minithorakotomie, Sternotomie), mit autogener Vene, ohne externes Stabilisierungsnetz
- 36.12.27 ↔ Zweifacher (aorto)koronarer Bypass, offen chirurgisch (Thorakotomie, Minithorakotomie, Sternotomie), mit autogener Vene, mit externem Stabilisierungsnetz
- 36.12.28 ↔ Zweifacher (aorto)koronarer Bypass, offen chirurgisch (Thorakotomie, Minithorakotomie, Sternotomie), mit Xenotransplantat
- 36.12.2A ↔ Zweifacher (aorto)koronarer Bypass, offen chirurgisch (Thorakotomie, Minithorakotomie, Sternotomie), mit Gefäßprothese
- 36.12.31 ↔ Zweifacher (aorto)koronarer Bypass, minimalinvasiv, mit autogener Arterie, A. radialis
- 36.12.32 ↔ Zweifacher (aorto)koronarer Bypass, minimalinvasiv, mit autogener Arterie, A. mammaria interna (A. thoracica interna)
- 36.12.33 ↔ Zweifacher (aorto)koronarer Bypass, minimalinvasiv, mit autogener Arterie, freies A. mammaria interna (A. thoracica interna) Transplantat (IMA-Transplantat)
- 36.12.34 ↔ Zweifacher (aorto)koronarer Bypass, minimalinvasiv, mit autogener Arterie, A. abdominalis
- 36.12.35 ↔ Zweifacher (aorto)koronarer Bypass, minimalinvasiv, mit autogener Arterie, sonstige Arterie
- 36.12.36 ↔ Zweifacher (aorto)koronarer Bypass, minimalinvasiv, mit autogener Vene, ohne externes Stabilisierungsnetz
- 36.12.37 ↔ Zweifacher (aorto)koronarer Bypass, minimalinvasiv, mit autogener Vene, mit externem Stabilisierungsnetz
- 36.12.38 ↔ Zweifacher (aorto)koronarer Bypass, minimalinvasiv, mit Xenotransplantat
- 36.12.3A ↔ Zweifacher (aorto)koronarer Bypass, minimalinvasiv, mit Gefäßprothese
- 36.12.99 ↔ Zweifacher (Aorto)koronarer Bypass, nach Technik und Technik, sonstige
- 36.13.00 ↔ Dreifacher (aorto)koronarer Bypass, nach Technik und Material, n.n.bez.
- 36.13.21 ↔ Dreifacher (aorto)koronarer Bypass, offen chirurgisch (Thorakotomie, Minithorakotomie, Sternotomie), mit autogener Arterie, A. radialis
- 36.13.22 ↔ Dreifacher (aorto)koronarer Bypass, offen chirurgisch (Thorakotomie, Minithorakotomie, Sternotomie), mit autogener Arterie, A. mammaria interna (A. thoracica interna)
- 36.13.23 ↔ Dreifacher (aorto)koronarer Bypass, offen chirurgisch (Thorakotomie, Minithorakotomie, Sternotomie), mit autogener Arterie, freies A. mammaria interna (A. thoracica interna) Transplantat (IMA-Transplantat)
- 36.13.24 ↔ Dreifacher (aorto)koronarer Bypass, offen chirurgisch (Thorakotomie, Minithorakotomie, Sternotomie), mit autogener Arterie, A. abdominalis
- 36.13.25 ↔ Dreifacher (aorto)koronarer Bypass, offen chirurgisch (Thorakotomie, Minithorakotomie, Sternotomie), mit autogener Arterie, sonstige Arterie
- 36.13.26 ↔ Dreifacher (aorto)koronarer Bypass, offen chirurgisch (Thorakotomie, Minithorakotomie, Sternotomie), mit autogener Vene, ohne externes Stabilisierungsnetz
- 36.13.27 ↔ Dreifacher (aorto)koronarer Bypass, offen chirurgisch (Thorakotomie, Minithorakotomie, Sternotomie), mit autogener Vene, mit externem Stabilisierungsnetz
- 36.13.28 ↔ Dreifacher (aorto)koronarer Bypass, offen chirurgisch (Thorakotomie, Minithorakotomie, Sternotomie), mit Xenotransplantat
- 36.13.2A ↔ Dreifacher (aorto)koronarer Bypass, offen chirurgisch (Thorakotomie, Minithorakotomie, Sternotomie), mit Gefäßprothese
- 36.13.31 ↔ Dreifacher (aorto)koronarer Bypass, minimalinvasiv, mit autogener Arterie, A. radialis
- 36.13.32 ↔ Dreifacher (aorto)koronarer Bypass, minimalinvasiv, mit autogener Arterie, A. mammaria interna (A. thoracica interna)
- 36.13.33 ↔ Dreifacher (aorto)koronarer Bypass, minimalinvasiv, mit autogener Arterie, freies A. mammaria interna (A. thoracica interna) Transplantat (IMA-Transplantat)
- 36.13.34 ↔ Dreifacher (aorto)koronarer Bypass, minimalinvasiv, mit autogener Arterie, A. abdominalis
- 36.13.35 ↔ Dreifacher (aorto)koronarer Bypass, minimalinvasiv, mit autogener Arterie, sonstige Arterie
- 36.13.36 ↔ Dreifacher (aorto)koronarer Bypass, minimalinvasiv, mit autogener Vene, ohne externes Stabilisierungsnetz
- 36.13.37 ↔ Dreifacher (aorto)koronarer Bypass, minimalinvasiv, mit autogener Vene, mit externem Stabilisierungsnetz
- 36.13.38 ↔ Dreifacher (aorto)koronarer Bypass, minimalinvasiv, mit Xenotransplantat
- 36.13.3A ↔ Dreifacher (aorto)koronarer Bypass, minimalinvasiv, mit Gefäßprothese
- 36.13.99 ↔ Dreifacher (aorto)koronarer Bypass, nach Technik und Material, sonstige
- 36.18.00 ↔ Vierfacher (aorto)koronarer Bypass, nach Technik und Material, n.n.bez.
- 36.18.11 ↔ Vierfacher (aorto)koronarer Bypass, offen chirurgisch (Thorakotomie, Minithorakotomie, Sternotomie), mit autogener Arterie, A. radialis
- 36.18.12 ↔ Vierfacher (aorto)koronarer Bypass, offen chirurgisch (Thorakotomie, Minithorakotomie, Sternotomie), mit autogener Arterie, A. mammaria interna (A. thoracica interna)
- 36.18.13 ↔ Vierfacher (aorto)koronarer Bypass, offen chirurgisch (Thorakotomie, Minithorakotomie, Sternotomie), mit autogener Arterie, freies A. mammaria interna (A. thoracica interna) Transplantat (IMA-Transplantat)
- 36.18.14 ↔ Vierfacher (aorto)koronarer Bypass, offen chirurgisch (Thorakotomie, Minithorakotomie, Sternotomie), mit autogener Arterie, A. abdominalis
- 36.18.15 ↔ Vierfacher (aorto)koronarer Bypass, offen chirurgisch (Thorakotomie, Minithorakotomie, Sternotomie), mit autogener Arterie, sonstige Arterie
- 36.18.16 ↔ Vierfacher (aorto)koronarer Bypass, offen chirurgisch (Thorakotomie, Minithorakotomie, Sternotomie), mit autogener Vene, ohne externes Stabilisierungsnetz

- 36.18.17 ↔ Vierfacher (aorto)koronarer Bypass, offen chirurgisch (Thorakotomie, Minithorakotomie, Sternotomie), mit autogener Vene, mit externem Stabilisierungsnetz
- 36.18.18 ↔ Vierfacher (aorto)koronarer Bypass, offen chirurgisch (Thorakotomie, Minithorakotomie, Sternotomie), mit Xenotransplantat
- 36.18.1A ↔ Vierfacher (aorto)koronarer Bypass, offen chirurgisch (Thorakotomie, Minithorakotomie, Sternotomie), mit Gefäßprothese
- 36.18.21 ↔ Vierfacher (aorto)koronarer Bypass, minimalinvasiv, mit autogener Arterie, A. radialis
- 36.18.22 ↔ Vierfacher (aorto)koronarer Bypass, minimalinvasiv, mit autogener Arterie, A. mammaria interna (A. thoracica interna)
- 36.18.23 ↔ Vierfacher (aorto)koronarer Bypass, minimalinvasiv, mit autogener Arterie, freies A. mammaria interna (A. thoracica interna) Transplantat (IMA-Transplantat)
- 36.18.24 ↔ Vierfacher (aorto)koronarer Bypass, minimalinvasiv, mit autogener Arterie, A. abdominalis
- 36.18.25 ↔ Vierfacher (aorto)koronarer Bypass, minimalinvasiv, mit autogener Arterie, sonstige Arterie
- 36.18.26 ↔ Vierfacher (aorto)koronarer Bypass, minimalinvasiv, mit autogener Vene, ohne externes Stabilisierungsnetz
- 36.18.27 ↔ Vierfacher (aorto)koronarer Bypass, minimalinvasiv, mit autogener Vene, mit externem Stabilisierungsnetz
- 36.18.28 ↔ Vierfacher (aorto)koronarer Bypass, minimalinvasiv, mit Xenotransplantat
- 36.18.2A ↔ Vierfacher (aorto)koronarer Bypass, minimalinvasiv, mit Gefäßprothese
- 36.18.99 ↔ Vierfacher (aorto)koronarer Bypass, nach Technik und Material, sonstige
- 36.19 ↔ Bypass-Anastomose zur Myokard-Revaskularisation, sonstige
- 36.1A.00 ↔ Fünffacher (aorto)koronarer Bypass, nach Technik und Material, n.n.bez.
- 36.1A.11 ↔ Fünffacher (aorto)koronarer Bypass, offen chirurgisch (Thorakotomie, Minithorakotomie, Sternotomie), mit autogener Arterie, A. radialis
- 36.1A.12 ↔ Fünffacher (aorto)koronarer Bypass, offen chirurgisch (Thorakotomie, Minithorakotomie, Sternotomie), mit autogener Arterie, A. mammaria interna (A. thoracica interna)
- 36.1A.13 ↔ Fünffacher (aorto)koronarer Bypass, offen chirurgisch (Thorakotomie, Minithorakotomie, Sternotomie), mit autogener Arterie, freies A. mammaria interna (A. thoracica interna) Transplantat (IMA-Transplantat)
- 36.1A.14 ↔ Fünffacher (aorto)koronarer Bypass, offen chirurgisch (Thorakotomie, Minithorakotomie, Sternotomie), mit autogener Arterie, A. abdominalis
- 36.1A.15 ↔ Fünffacher (aorto)koronarer Bypass, offen chirurgisch (Thorakotomie, Minithorakotomie, Sternotomie), mit autogener Arterie, sonstige Arterie
- 36.1A.16 ↔ Fünffacher (aorto)koronarer Bypass, offen chirurgisch (Thorakotomie, Minithorakotomie, Sternotomie), mit autogener Vene, ohne externes Stabilisierungsnetz
- 36.1A.17 ↔ Fünffacher (aorto)koronarer Bypass, offen chirurgisch (Thorakotomie, Minithorakotomie, Sternotomie), mit autogener Vene, mit externem Stabilisierungsnetz
- 36.1A.18 ↔ Fünffacher (aorto)koronarer Bypass, offen chirurgisch (Thorakotomie, Minithorakotomie, Sternotomie), mit Xenotransplantat
- 36.1A.1A ↔ Fünffacher (aorto)koronarer Bypass, offen chirurgisch (Thorakotomie, Minithorakotomie, Sternotomie), mit Gefäßprothese
- 36.1A.21 ↔ Fünffacher (aorto)koronarer Bypass, minimalinvasiv, mit autogener Arterie, A. radialis
- 36.1A.22 ↔ Fünffacher (aorto)koronarer Bypass, minimalinvasiv, mit autogener Arterie, A. mammaria interna (A. thoracica interna)
- 36.1A.23 ↔ Fünffacher (aorto)koronarer Bypass, minimalinvasiv, mit autogener Arterie, freies A. mammaria interna (A. thoracica interna) Transplantat (IMA-Transplantat)
- 36.1A.24 ↔ Fünffacher (aorto)koronarer Bypass, minimalinvasiv, mit autogener Arterie, A. abdominalis
- 36.1A.25 ↔ Fünffacher (aorto)koronarer Bypass, minimalinvasiv, mit autogener Arterie, sonstige Arterie
- 36.1A.26 ↔ Fünffacher (aorto)koronarer Bypass, minimalinvasiv, mit autogener Vene, ohne externes Stabilisierungsnetz
- 36.1A.27 ↔ Fünffacher (aorto)koronarer Bypass, minimalinvasiv, mit autogener Vene, mit externem Stabilisierungsnetz
- 36.1A.28 ↔ Fünffacher (aorto)koronarer Bypass, minimalinvasiv, mit Xenotransplantat
- 36.1A.2A ↔ Fünffacher (aorto)koronarer Bypass, minimalinvasiv, mit Gefäßprothese
- 36.1A.99 ↔ Fünffacher (aorto)koronarer Bypass, sonstige
- 36.1B.00 ↔ Sechs- und mehrfacher (aorto)koronarer Bypass, nach Technik und Material, n.n.bez.
- 36.1B.11 ↔ Sechs- und mehrfacher (aorto)koronarer Bypass, offen chirurgisch (Thorakotomie, Minithorakotomie, Sternotomie), mit autogener Arterie, A. radialis
- 36.1B.12 ↔ Sechs- und mehrfacher (aorto)koronarer Bypass, offen chirurgisch (Thorakotomie, Minithorakotomie, Sternotomie), mit autogener Arterie, A. mammaria interna (A. thoracica interna)
- 36.1B.13 ↔ Sechs- und mehrfacher (aorto)koronarer Bypass, offen chirurgisch (Thorakotomie, Minithorakotomie, Sternotomie), mit autogener Arterie, freies A. mammaria interna (A. thoracica interna) Transplantat (IMA-Transplantat)
- 36.1B.14 ↔ Sechs- und mehrfacher (aorto)koronarer Bypass, offen chirurgisch (Thorakotomie, Minithorakotomie, Sternotomie), mit autogener Arterie, A. abdominalis
- 36.1B.15 ↔ Sechs- und mehrfacher (aorto)koronarer Bypass, offen chirurgisch (Thorakotomie, Minithorakotomie, Sternotomie), mit autogener Arterie, sonstige Arterie
- 36.1B.16 ↔ Sechs- und mehrfacher (aorto)koronarer Bypass, offen chirurgisch (Thorakotomie, Minithorakotomie, Sternotomie), mit autogener Vene, ohne externes Stabilisierungsnetz
- 36.1B.17 ↔ Sechs- und mehrfacher (aorto)koronarer Bypass, offen chirurgisch (Thorakotomie, Minithorakotomie, Sternotomie), mit autogener Vene, mit externem Stabilisierungsnetz
- 36.1B.18 ↔ Sechs- und mehrfacher (aorto)koronarer Bypass, offen chirurgisch (Thorakotomie, Minithorakotomie, Sternotomie), mit Xenotransplantat
- 36.1B.1A ↔ Sechs- und mehrfacher (aorto)koronarer Bypass, offen chirurgisch (Thorakotomie, Minithorakotomie, Sternotomie), mit Gefäßprothese
- 36.1B.21 ↔ Sechs- und mehrfacher (aorto)koronarer Bypass, minimalinvasiv, mit autogener Arterie, A. radialis
- 36.1B.22 ↔ Sechs- und mehrfacher (aorto)koronarer Bypass, minimalinvasiv, mit autogener Arterie, A. mammaria interna (A. thoracica interna)
- 36.1B.23 ↔ Sechs- und mehrfacher (aorto)koronarer Bypass, minimalinvasiv, mit autogener Arterie, freies A. mammaria interna (A. thoracica interna) Transplantat (IMA-Transplantat)
- 36.1B.24 ↔ Sechs- und mehrfacher (aorto)koronarer Bypass, minimalinvasiv, mit autogener Arterie, A. abdominalis
- 36.1B.25 ↔ Sechs- und mehrfacher (aorto)koronarer Bypass, minimalinvasiv, mit autogener Arterie, sonstige Arterie

- 36.1B.26 ↔ Sechs- und mehrfacher (aorto)koronarer Bypass, minimalinvasiv, mit autogener Vene, ohne externes Stabilisierungsnetz
- 36.1B.27 ↔ Sechs- und mehrfacher (aorto)koronarer Bypass, minimalinvasiv, mit autogener Vene, mit externem Stabilisierungsnetz
- 36.1B.28 ↔ Sechs- und mehrfacher (aorto)koronarer Bypass, minimalinvasiv, mit Xenotransplantat
- 36.1B.2A ↔ Sechs- und mehrfacher (aorto)koronarer Bypass, minimalinvasiv, mit Gefäßprothese
- 36.1B.99 ↔ Sechs- und mehrfacher (aorto)koronarer Bypass, nach Technik und Material, sonstige
- 36.2 ↔ Myokard-Revaskularisation mit Arterien-Implantat
- 36.31 ↔ Transmyokardiale Revaskularisation am offenen Thorax
- 36.32 ↔ Sonstige transmyokardiale Revaskularisation
- 36.32 ↔ Sonstige transmyokardiale Revaskularisation
- 36.33 ↔ Endoskopische transmyokardiale Revaskularisation
- 36.34 ↔ Perkutane transmyokardiale Revaskularisation
- 36.39.00 ↔ Sonstige Herz-Revaskularisation, n.n.bez.
- 36.39.10 ↔ Herz-Revaskularisation durch Koronararterienpatch
- 36.39.11 ↔ Revision eines Koronararterienbypass
- 36.39.12 ↔ Neuanlage eines Koronararterienbypass
- 36.39.13 ↔ Transposition von Koronararterien
- 36.39.99 ↔ Sonstige Herz-Revaskularisation, sonstige
- 36.91 ↔ Korrektur eines Koronargefäß-Aneurysmas
- 36.99.00 ↔ Sonstige Operationen an Herzgefäßen n.n.bez.
- 36.99.20 ↔ Operationen bei kongenitalen Anomalien der Herzgefäße
- 36.99.30 ↔ Rekonstruktion des Koronarostiums
- 36.99.40 ↔ Sympathektomie der Koronararterien
- 36.99.99 ↔ Sonstige Operationen an Herzgefäßen, sonstige
- 37.10 ↔ Inzision am Herzen n.n.bez.
- 37.11 ↔ Kardiotomie
- 37.12.00 ↔ Perikardiotomie, n.n.bez.
- 37.12.09 ↔ Perikardiotomie, sonstige
- 37.12.11 ↔ Perikardiotomie, offen chirurgisch
- 37.12.12 ↔ Perikardiotomie, thorakoskopisch
- 37.24.00 ↔ Perikardbiopsie, n.n.bez.
- 37.24.20 ↔ Offene Perikardbiopsie
- 37.24.99 ↔ Perikardbiopsie, sonstige
- 37.25.00 ↔ Herzbiopsie, n.n.bez.
- 37.25.20 ↔ Transvasale Biopsie des Endokards, Myokards und Endomyokards
- 37.25.30 ↔ Herzbiopsie, offen
- 37.25.99 ↔ Herzbiopsie, sonstige
- 37.31.00 ↔ Perikardektomie, n.n.bez.
- 37.31.10 ↔ Perikardektomie, partiell
- 37.31.20 ↔ Perikardektomie, total
- 37.31.30 ↔ Adhäsionolyse am Perikard
- 37.31.99 ↔ Perikardektomie, sonstige
- 37.32 ↔ Aneurysmektomie am Herzen
- 37.33.00 ↔ Exzision oder Destruktion von anderer Läsion oder Gewebe des Herzens, offener Zugang, n.n.bez.
- 37.33.10 ↔ Exzision oder Destruktion am Reizleitungssystem, offener Zugang, n.n.bez.
- 37.33.11 ↔ Exzision oder Destruktion am Reizleitungssystem, offener Zugang, ablativ Massnahmen bei Tachyarrhythmie
- 37.33.19 ↔ Exzision oder Destruktion am Reizleitungssystem, offener Zugang, sonstige
- 37.33.20 ↔ Exzision von anderer Läsion oder Gewebe des Herzens, offener Zugang
- 37.33.30 ↔ Destruktion von anderer Läsion oder Gewebe des Herzens, offener Zugang
- 37.33.99 ↔ Exzision oder Destruktion von anderer Läsion oder Gewebe des Herzens, offener Zugang, sonstige
- 37.34.10 ↔ Ablation bei Tachyarrhythmie, n.n.bez.
- 37.34.11 ↔ Ablation bei Tachyarrhythmie, konventionelle Radiofrequenzablation
- 37.34.12 ↔ Ablation bei Tachyarrhythmie, gekühlte Radiofrequenzablation
- 37.34.13 ↔ Ablation bei Tachyarrhythmie, mit anderen Energiequellen
- 37.34.15 ↔ Ablation bei Tachyarrhythmie, Kryoablation
- 37.34.16 ↔ Ablation bei Tachyarrhythmie, multipolare phasenverschobene Radiofrequenzablation
- 37.34.19 ↔ Ablation bei Tachyarrhythmie, sonstige
- 37.34.1A ↔ Ablation bei Tachyarrhythmie mit Hilfe dreidimensionaler Mappingverfahren ohne Messung des Anpressdrucks
- 37.34.1B ↔ Ablation bei Tachyarrhythmie mit Hilfe dreidimensionaler Mappingverfahren mit Messung des Anpressdrucks
- 37.35 ↔ Partielle Ventrikulektomie
- 37.40 ↔ Plastische Rekonstruktion von Herz und Perikard, n.n.bez.
- 37.41 ↔ Implantation von prothetischem herzunterstützendem System am Herzen
- 37.42.11 ↔ Naht des Perikards (nach Verletzung)
- 37.42.21 ↔ Naht des Myokards (nach Verletzung)
- 37.49 ↔ Plastische Rekonstruktion am Herzen und Perikard, sonstige
- 37.52 ↔ Implantation eines kompletten Herzersatzsystems
- 37.53 ↔ Ersatz oder Reparatur der thorakalen Einheit eines kompletten Herzersatzsystems
- 37.54 ↔ Ersatz oder Reparatur von sonstigen implantierbaren Bestandteilen eines kompletten Herzersatzsystems
- 37.6A.11 ↔ Implantation eines herzkreislaufunterstützenden Systems, mit Pumpe, ohne Gasaustauschfunktion, extrakorporal, linksventrikulär, offen chirurgisch thorakal (Thorakotomie, Minithorakotomie, Sternotomie)
- 37.6A.12 ↔ Implantation eines herzkreislaufunterstützenden Systems, mit Pumpe, ohne Gasaustauschfunktion, extrakorporal, rechtsventrikulär, offen chirurgisch thorakal (Thorakotomie, Minithorakotomie, Sternotomie)
- 37.6A.21 ↔ Implantation eines herzkreislaufunterstützenden Systems, mit Pumpe, ohne Gasaustauschfunktion, extrakorporal, biventrikulär, offen chirurgisch thorakal (Thorakotomie, Minithorakotomie, Sternotomie)
- 37.6A.35 ↔ Implantation eines herzkreislaufunterstützenden Systems, mit Pumpe, ohne Gasaustauschfunktion, intrakorporal, linksventrikulär, Hospital Set, offen chirurgisch thorakal (Thorakotomie, Minithorakotomie, Sternotomie)
- 37.6A.37 ↔ Implantation eines herzkreislaufunterstützenden Systems, mit Pumpe, ohne Gasaustauschfunktion, intrakorporal, rechtsventrikulär, Hospital Set, offen chirurgisch thorakal (Thorakotomie, Minithorakotomie, Sternotomie)
- 37.6A.3A ↔ Implantation eines herzkreislaufunterstützenden Systems, mit Pumpe, ohne Gasaustauschfunktion, intrakorporal, biventrikulär, Hospital Set, offen chirurgisch thorakal (Thorakotomie, Minithorakotomie, Sternotomie)
- 37.6A.41 ↔ Implantation eines herzkreislaufunterstützenden Systems, mit Pumpe, ohne Gasaustauschfunktion, intravasal (inkl. Intrakardial), linksventrikulär, perkutan
- 37.6A.42 ↔ Implantation eines herzkreislaufunterstützenden Systems, mit Pumpe, ohne Gasaustauschfunktion, intravasal (inkl. Intrakardial), rechtsventrikulär, perkutan
- 37.6A.51 ↔ Implantation eines herzkreislauf- und lungenunterstützenden Systems, mit Pumpe, mit CO<sub>2</sub>-removal, extrakorporal, veno-venös, perkutan

- 37.6A.61 ↔ Implantation eines herzkreislauf- und lungenunterstützenden Systems, mit Pumpe, mit Oxygenator (inkl. CO2-removal), extrakorporal, veno-venös, offen chirurgisch extra-thorakal (z.B. Gefässfreilegung)
- 37.6A.62 ↔ Implantation eines herzkreislauf- und lungenunterstützenden Systems, mit Pumpe, mit Oxygenator (inkl. CO2-removal), extrakorporal, veno-venös, perkutan
- 37.6A.71 ↔ Implantation eines herzkreislauf- und lungenunterstützenden Systems, mit Pumpe, mit Oxygenator (inkl. CO2-removal), extrakorporal, veno-arteriell oder veno-venoarteriell, offen chirurgisch thorakal (Thorakotomie, Minithorakotomie, Sternotomie)
- 37.6A.72 ↔ Implantation eines herzkreislauf- und lungenunterstützenden Systems, mit Pumpe, mit Oxygenator (inkl. CO2-removal), extrakorporal, veno-arteriell oder veno-venoarteriell, offen chirurgisch extra-thorakal (z.B. Gefässfreilegung)
- 37.6A.73 ↔ Implantation eines herzkreislauf- und lungenunterstützenden Systems, mit Pumpe, mit Oxygenator (inkl. CO2-removal), extrakorporal, veno-arteriell oder veno-venoarteriell, perkutan
- 37.6A.81 ↔ Implantation einer intraaortale Ballonpumpe (IABP), offen chirurgisch
- 37.6A.82 ↔ Implantation einer intraaortalen Ballonpumpe (IABP), perkutan
- 37.6B.11 ↔ Entfernen eines herzkreislaufunterstützenden Systems, mit Pumpe, ohne Gasaustauschfunktion, extrakorporal, linksventrikulär, offen chirurgisch thorakal (Thorakotomie, Minithorakotomie, Sternotomie)
- 37.6B.12 ↔ Entfernen eines herzkreislaufunterstützenden Systems, mit Pumpe, ohne Gasaustauschfunktion, extrakorporal, rechtsventrikulär, offen chirurgisch thorakal (Thorakotomie, Minithorakotomie, Sternotomie)
- 37.6B.21 ↔ Entfernen eines herzkreislaufunterstützenden Systems, mit Pumpe, ohne Gasaustauschfunktion, extrakorporal, biventrikulär, offen chirurgisch thorakal (Thorakotomie, Minithorakotomie, Sternotomie)
- 37.6B.31 ↔ Entfernen eines herzkreislaufunterstützenden Systems, mit Pumpe, ohne Gasaustauschfunktion, intrakorporal, linksventrikulär, offen chirurgisch thorakal (Thorakotomie, Minithorakotomie, Sternotomie)
- 37.6B.32 ↔ Entfernen eines herzkreislaufunterstützenden Systems, mit Pumpe, ohne Gasaustauschfunktion, intrakorporal, rechtsventrikulär, offen chirurgisch thorakal (Thorakotomie, Minithorakotomie, Sternotomie)
- 37.6B.33 ↔ Entfernen eines herzkreislaufunterstützenden Systems, mit Pumpe, ohne Gasaustauschfunktion, intrakorporal, biventrikulär, offen chirurgisch thorakal (Thorakotomie, Minithorakotomie, Sternotomie)
- 37.6B.41 ↔ Entfernen eines herzkreislaufunterstützenden Systems, mit Pumpe, ohne Gasaustauschfunktion, intravasal (inkl. Intrakardial), linksventrikulär, perkutan
- 37.6B.42 ↔ Entfernen eines herzkreislaufunterstützenden Systems, mit Pumpe, ohne Gasaustauschfunktion, intravasal (inkl. Intrakardial), rechtsventrikulär, perkutan
- 37.6B.61 ↔ Entfernen eines herzkreislauf- und lungenunterstützenden Systems, mit Pumpe, mit Oxygenator (inkl. CO2-removal), extrakorporal, veno-venös, offen chirurgisch extra-thorakal (z.B. Gefässfreilegung)
- 37.6B.71 ↔ Entfernen eines herzkreislauf- und lungenunterstützenden Systems, mit Pumpe, mit Oxygenator (inkl. CO2-removal), extrakorporal, veno-arteriell oder veno-venoarteriell, offen chirurgisch thorakal (Thorakotomie, Minithorakotomie, Sternotomie)
- 37.6B.72 ↔ Entfernen eines herzkreislauf- und lungenunterstützenden Systems, mit Pumpe, mit Oxygenator (inkl. CO2-removal), extrakorporal, veno-arteriell oder veno-venoarteriell, offen chirurgisch extra-thorakal (z.B. Gefässfreilegung)
- 37.6B.81 ↔ Entfernen einer intraaortale Ballonpumpe (IABP), offen chirurgisch
- 37.6B.A1 ↔ Entfernen eines herzkreislauf- und lungenunterstützenden Systems, ohne Pumpe, mit CO2-removal, extrakorporal, arteriovenös, offen chirurgisch extra-thorakal (z.B. Gefässfreilegung)
- 37.6C.11 ↔ Revision ohne Ersatz eines herzkreislaufunterstützenden Systems, mit Pumpe, ohne Gasaustauschfunktion, extrakorporal, linksventrikulär, offen chirurgisch thorakal (Thorakotomie, Minithorakotomie, Sternotomie)
- 37.6C.12 ↔ Revision ohne Ersatz eines herzkreislaufunterstützenden Systems, mit Pumpe, ohne Gasaustauschfunktion, extrakorporal, rechtsventrikulär, offen chirurgisch thorakal (Thorakotomie, Minithorakotomie, Sternotomie)
- 37.6C.21 ↔ Revision ohne Ersatz eines herzkreislaufunterstützenden Systems, mit Pumpe, ohne Gasaustauschfunktion, extrakorporal, biventrikulär, offen chirurgisch thorakal (Thorakotomie, Minithorakotomie, Sternotomie)
- 37.6C.31 ↔ Revision ohne Ersatz eines herzkreislaufunterstützenden Systems, mit Pumpe, ohne Gasaustauschfunktion, intrakorporal, linksventrikulär, offen chirurgisch thorakal (Thorakotomie, Minithorakotomie, Sternotomie)
- 37.6C.32 ↔ Revision ohne Ersatz eines herzkreislaufunterstützenden Systems, mit Pumpe, ohne Gasaustauschfunktion, intrakorporal, rechtsventrikulär, offen chirurgisch thorakal (Thorakotomie, Minithorakotomie, Sternotomie)
- 37.6C.33 ↔ Revision ohne Ersatz eines herzkreislaufunterstützenden Systems, mit Pumpe, ohne Gasaustauschfunktion, intrakorporal, biventrikulär, offen chirurgisch thorakal (Thorakotomie, Minithorakotomie, Sternotomie)
- 37.6C.61 ↔ Revision ohne Ersatz eines herzkreislauf- und lungenunterstützenden Systems, mit Pumpe, mit Oxygenator (inkl. CO2-removal), extrakorporal, veno-venös, offen chirurgisch extra-thorakal (z.B. Gefässfreilegung)
- 37.6C.71 ↔ Revision ohne Ersatz eines herzkreislauf- und lungenunterstützenden Systems, mit Pumpe, mit Oxygenator (inkl. CO2-removal), extrakorporal, veno-arteriell oder veno-venoarteriell, offen chirurgisch thorakal (Thorakotomie, Minithorakotomie, Sternotomie)
- 37.6C.72 ↔ Revision ohne Ersatz eines herzkreislauf- und lungenunterstützenden Systems, mit Pumpe, mit Oxygenator (inkl. CO2-removal), extrakorporal, veno-arteriell oder veno-venoarteriell, offen chirurgisch extra-thorakal (z.B. Gefässfreilegung)
- 37.6C.A1 ↔ Revision ohne Ersatz eines herzkreislauf- und lungenunterstützenden Systems, ohne Pumpe, mit CO2-removal, extrakorporal, arteriovenös, offen chirurgisch extra-thorakal (z.B. Gefässfreilegung)
- 37.90.00 ↔ Einsetzen von Vorrichtungen ins linke Herzohr, n.n.bez.
- 37.90.10 ↔ Perkutaner Verschluss des linken Vorhofsohrs

37.90.99 ↔	Einsetzen von Vorrichtungen ins linke Herzohr, sonstige	38.15.10 ↔	Enderarteriektomie der A. subclavia
37.91 ↔	Offene Herzmassage	38.15.20 ↔	Enderarteriektomie des Truncus brachiocephalicus
37.99.00 ↔	Sonstige Operationen an Herz und Perikard, n.n.bez.	38.15.30 ↔	Enderarteriektomie der A. pulmonalis
37.99.20 ↔	Operationen bei kongenitalen Anomalien des Herzens, n.n.bez.	38.15.40 ↔	Enderarteriektomie der V. pulmonalis
37.99.21 ↔	Korrektur eines Double-outlet-right-ventricle vom Fallot-Typ	38.15.99 ↔	Enderarteriektomie der anderen thorakalen Gefäße, sonstige
37.99.22 ↔	Korrektur eines sonstigen Double-outlet-right-ventricle	38.16.09 ↔	Enderarteriektomie und Endovenektomie von abdominalen Gefässen, sonstige
37.99.23 ↔	Operation an einem funktionell/morphologisch univentrikulären Herzen	38.16.11 ↔	Enderarteriektomie des Truncus coeliacus
37.99.24 ↔	Korrektur eines Cor triatriatum	38.16.12 ↔	Enderarteriektomie der A. gastrica
37.99.25 ↔	Korrektur eines Absent Pulmonary Valve Syndrom	38.16.13 ↔	Enderarteriektomie der A. hepatica
37.99.29 ↔	Operationen bei kongenitalen Anomalien des Herzens, sonstige	38.16.14 ↔	Enderarteriektomie der A. lienalis
37.99.30 ↔	Ligatur eines Herzohres	38.16.15 ↔	Enderarteriektomie der A. renalis
37.99.80 ↔	Reoperation an Herz und Perikard	38.16.16 ↔	Enderarteriektomie der A. mesenterialis
37.99.99 ↔	Sonstige Operationen an Herz und Perikard, sonstige	38.16.17 ↔	Enderarteriektomie der A. lumbalis
37.9A.00 ↔	Implantation eines herzmuskelstimulierenden Systems, n.n.bez.	38.16.18 ↔	Enderarteriektomie der A. iliaca
37.9A.11 ↔	Implantation oder Wechsel eines myokardmodulierenden Systems (CCM)	38.16.21 ↔	Endovenektomie an der Iliakalvene
37.9A.99 ↔	Implantation eines herzmuskelstimulierenden Systems, sonstige	38.18.09 ↔	Enderarteriektomie und Endovenektomie von Gefässen der unteren Extremität, sonstige
38.01 ↔	Inzision von intrakraniellen Gefässen	38.18.10 ↔	Enderarteriektomie der A. femoralis (communis) (superficialis)
38.04.00 ↔	Inzision der Aorta, n.n.bez.	38.18.11 ↔	Enderarteriektomie der A. profunda femoris
38.04.10 ↔	Inzision von Aorta ascendens und Aortenbogen	38.18.12 ↔	Enderarteriektomie der A. poplitea
38.04.20 ↔	Inzision der Aorta descendens	38.18.21 ↔	Endovenektomie an der Femoralvene
38.04.30 ↔	Inzision der Aorta abdominalis	38.21 ↔	Biopsie eines Blutgefässes
38.04.99 ↔	Inzision der Aorta, sonstige	38.32.00 ↔	Resektion von anderen Gefässen am Kopf und Hals mit Anastomose, n.n.bez.
38.05.00 ↔	Inzision von anderen thorakalen Gefässen, n.n.bez.	38.32.10 ↔	Resektion von extrakraniellen Arterien an Kopf und Hals mit Anastomose
38.05.10 ↔	Inzision von anderen thorakalen Arterien	38.32.20 ↔	Resektion von extrakraniellen Venen an Kopf und Hals mit Anastomose, n.n.bez.
38.05.20 ↔	Inzision von thorakalen Venen, n.n.bez.	38.32.21 ↔	Resektion der V. jugularis mit Anastomose
38.05.21 ↔	Inzision von thorakalen tiefen Venen	38.32.22 ↔	Resektion von oberflächlichen extrakraniellen Venen an Kopf und Hals mit Anastomose
38.05.29 ↔	Inzision von thorakalen Venen, sonstige	38.32.99 ↔	Resektion von anderen Gefässen an Kopf und Hals mit Anastomose, sonstige
38.05.99 ↔	Inzision von anderen thorakalen Gefässen, sonstige	38.33.00 ↔	Resektion von Gefässen der oberen Extremität (mit Anastomose), n.n.bez.
38.06.00 ↔	Inzision von abdominalen Arterien, n.n.bez.	38.33.10 ↔	Resektion von Arterien der oberen Extremität mit Anastomose, n.n.bez.
38.06.10 ↔	Inzision von viszerale Arterien, n.n.bez.	38.33.11 ↔	Resektion von Arterien des Oberarms mit Anastomose
38.06.11 ↔	Inzision des Truncus coeliacus	38.33.12 ↔	Resektion der A. ulnaris mit Anastomose
38.06.12 ↔	Inzision der A. gastrica	38.33.13 ↔	Resektion von sonstigen Arterien des Unterarms mit Anastomose
38.06.13 ↔	Inzision der A. hepatica	38.33.14 ↔	Resektion von Arterien der Hand mit Anastomose
38.06.14 ↔	Inzision der A. lienalis	38.33.20 ↔	Resektion von Venen der oberen Extremität mit Anastomose, n.n.bez.
38.06.15 ↔	Inzision der A. renalis	38.33.21 ↔	Resektion der V. axillaris mit Anastomose
38.06.16 ↔	Inzision der A. mesenterialis	38.33.22 ↔	Resektion von sonstigen tiefen Venen der oberen Extremität mit Anastomose
38.06.17 ↔	Inzision der A. lumbalis	38.33.23 ↔	Resektion von oberflächlichen Venen der oberen Extremität mit Anastomose
38.06.18 ↔	Inzision der A. iliaca	38.33.99 ↔	Resektion von Gefässen der oberen Extremität (mit Anastomose), sonstige
38.06.19 ↔	Inzision von viszerale Arterien, sonstige	38.34.00 ↔	Resektion der Aorta mit Anastomose, n.n.bez.
38.06.99 ↔	Inzision von abdominalen Arterien, sonstige	38.34.10 ↔	Resektion der Aorta ascendens und des Aortenbogens mit Anastomose
38.07.00 ↔	Inzision von abdominalen Venen, n.n.bez.	38.34.20 ↔	Resektion der Aorta descendens mit Anastomose
38.07.00 ↔	Inzision von abdominalen Venen, n.n.bez.	38.34.30 ↔	Resektion der Aorta abdominalis mit Anastomose
38.07.10 ↔	Inzision von tiefen abdominalen Venen, n.n.bez.	38.34.99 ↔	Resektion der Aorta mit Anastomose, sonstige
38.07.10 ↔	Inzision von tiefen abdominalen Venen, n.n.bez.	38.35.00 ↔	Resektion von thorakalen Gefässen mit Anastomose, n.n.bez.
38.07.11 ↔	Inzision der V. cava inferior	38.35.10 ↔	Resektion von thorakalen Arterien mit Anastomose, n.n.bez.
38.07.11 ↔	Inzision der V. cava inferior	38.35.11 ↔	Resektion der A. subclavia mit Anastomose
38.07.12 ↔	Inzision der V. iliaca	38.35.12 ↔	Resektion des Truncus brachiocephalicus mit Anastomose
38.07.12 ↔	Inzision der V. iliaca	38.35.13 ↔	Resektion der A. pulmonalis mit Anastomose
38.07.19 ↔	Inzision von tiefen abdominalen Venen, sonstige	38.35.19 ↔	Resektion von thorakalen Arterien mit Anastomose, sonstige
38.07.19 ↔	Inzision von tiefen abdominalen Venen, sonstige		
38.07.99 ↔	Inzision von abdominalen Venen, sonstige		
38.07.99 ↔	Inzision von abdominalen Venen, sonstige		
38.11 ↔	Enderarteriektomie von intrakraniellen Gefässen		
38.12 ↔	Enderarteriektomie von anderen Gefässen an Kopf und Hals		
38.13 ↔	Enderarteriektomie von Gefässen der oberen Extremität		
38.14.10 ↔	Enderarteriektomie von Aorta ascendens und Aortenbogen		
38.14.20 ↔	Enderarteriektomie der Aorta descendens		
38.14.30 ↔	Enderarteriektomie der Aorta abdominalis		
38.14.99 ↔	Enderarteriektomie der Aorta, sonstige		

38.35.20 ↔	Resektion von thorakalen Venen mit Anastomose, n.n.bez.	38.45.00 ↔	Resektion von thorakalen Blutgefässen mit Ersatz, n.n.bez.
38.35.21 ↔	Resektion der V. pulmonalis mit Anastomose	38.45.10 ↔	Resektion der thorakalen Aorta mit Ersatz, n.n.bez.
38.35.22 ↔	Resektion der V. subclavia mit Anastomose	38.45.12 ↔	Resektion der Aorta thoracica mit Ersatz
38.35.23 ↔	Resektion der V. cava superior mit Anastomose	38.45.13 ↔	Resektion der Aorta thoracoabdominalis mit Ersatz
38.35.28 ↔	Resektion von thorakalen von sonstigen tiefen Venen mit Anastomose	38.45.14 ↔	Resektion der thorakalen Aorta und Ersatz mit Hybridprothese
38.35.29 ↔	Resektion von thorakalen Venen mit Anastomose, sonstige	38.45.15 ↔	Resektion der Aorta ascendens mit Ersatz
38.35.99 ↔	Resektion von thorakalen Gefässen mit Anastomose, sonstige	38.45.16 ↔	Resektion des Aortenbogens mit Ersatz
38.36.00 ↔	Resektion von abdominalen Arterien mit Anastomose, n.n.bez.	38.45.17 ↔	Resektion der Aorta ascendens sowie des Aortenbogens mit Ersatz
38.36.10 ↔	Resektion von viszerale Arterien mit Anastomose, n.n.bez.	38.45.19 ↔	Resektion der thorakalen Aorta mit Ersatz, sonstige
38.36.11 ↔	Resektion des Truncus coeliacus mit Anastomose	38.45.20 ↔	Resektion sonstiger thorakaler Arterien mit Ersatz, n.n.bez.
38.36.12 ↔	Resektion der A. gastrica mit Anastomose	38.45.21 ↔	Resektion der A. pulmonalis mit Ersatz
38.36.13 ↔	Resektion der A. hepatica mit Anastomose	38.45.22 ↔	Resektion des Truncus brachiocephalicus mit Ersatz
38.36.14 ↔	Resektion der A. lienalis mit Anastomose	38.45.29 ↔	Resektion sonstiger thorakaler Arterien mit Ersatz
38.36.15 ↔	Resektion der A. renalis mit Anastomose	38.45.30 ↔	Resektion thorakaler Venen mit Ersatz, n.n.bez.
38.36.16 ↔	Resektion der A. mesenterialis mit Anastomose	38.45.31 ↔	Resektion der V. cava superior mit Ersatz
38.36.17 ↔	Resektion der A. iliaca mit Anastomose	38.45.38 ↔	Resektion sonstiger tiefer thorakaler Venen mit Ersatz
38.36.19 ↔	Resektion von viszerale Arterien mit Anastomose, sonstige	38.45.39 ↔	Resektion thorakaler Venen mit Ersatz, sonstige
38.36.99 ↔	Resektion von abdominalen Arterien mit Anastomose, sonstige	38.45.99 ↔	Resektion von thorakalen Blutgefässen mit Ersatz, sonstige
38.37.00 ↔	Resektion von abdominalen Venen mit Anastomose, n.n.bez.	38.46 ↔	Resektion von abdominalen Arterien mit Ersatz
38.37.10 ↔	Resektion von tiefen abdominalen Venen mit Anastomose, n.n.bez.	38.47.00 ↔	Resektion von abdominalen Venen mit Ersatz, n.n.bez.
38.37.11 ↔	Resektion der V. cava inferior mit Anastomose	38.47.00 ↔	Resektion von abdominalen Venen mit Ersatz, n.n.bez.
38.37.12 ↔	Resektion der V. iliaca mit Anastomose	38.47.10 ↔	Resektion von tiefen abdominalen Venen mit Ersatz, n.n.bez.
38.37.19 ↔	Resektion von tiefen abdominalen Venen mit Anastomose, sonstige	38.47.10 ↔	Resektion von tiefen abdominalen Venen mit Ersatz, n.n.bez.
38.37.99 ↔	Resektion von abdominalen Venen mit Anastomose, sonstige	38.47.11 ↔	Resektion der V. cava inferior mit Ersatz
38.38.00 ↔	Resektion von Arterien der unteren Extremität mit Anastomose, n.n.bez.	38.47.11 ↔	Resektion der V. cava inferior mit Ersatz
38.38.10 ↔	Resektion der A. femoralis mit Anastomose (communis) (superficialis)	38.47.12 ↔	Resektion der V. iliaca mit Ersatz
38.38.11 ↔	Resektion der A. profunda femoris mit Anastomose	38.47.12 ↔	Resektion der V. iliaca mit Ersatz
38.38.12 ↔	Resektion der A. poplitea mit Anastomose	38.47.19 ↔	Resektion von tiefen abdominalen Venen mit Ersatz, sonstige
38.38.99 ↔	Resektion von Arterien der unteren Extremität mit Anastomose, sonstige	38.47.19 ↔	Resektion von tiefen abdominalen Venen mit Ersatz, sonstige
38.41 ↔	Resektion von intrakraniellen Blutgefässen mit Ersatz	38.47.99 ↔	Resektion von abdominalen Venen mit Ersatz, sonstige
38.42 ↔	Resektion von anderen Blutgefässen an Kopf und Hals mit Ersatz	38.47.99 ↔	Resektion von abdominalen Venen mit Ersatz, sonstige
38.43.00 ↔	Resektion von Blutgefässen der oberen Extremität mit Ersatz, n.n.bez.	38.48.00 ↔	Resektion von Arterien der unteren Extremität mit Ersatz, n.n.bez.
38.43.10 ↔	Resektion von Arterien der oberen Extremität mit Ersatz	38.48.10 ↔	Resektion der A. femoralis mit Ersatz (communis) (superficialis)
38.43.11 ↔	Resektion der A. axillaris mit Ersatz	38.48.11 ↔	Resektion der A. profunda femoris mit Ersatz
38.43.20 ↔	Resektion von Venen der oberen Extremität mit Ersatz, n.n.bez.	38.48.12 ↔	Resektion der A. poplitea mit Ersatz
38.43.21 ↔	Resektion der V. axillaris mit Ersatz	38.48.13 ↔	Resektion von Arterien des Unterschenkels mit Ersatz
38.43.28 ↔	Resektion von sonstigen tiefen Venen der oberen Extremität mit Ersatz	38.48.99 ↔	Resektion von Arterien der unteren Extremität mit Ersatz, sonstige
38.43.29 ↔	Resektion von Venen der oberen Extremität mit Ersatz, sonstige	38.61 ↔	Sonstige Exzision von intrakraniellen Gefässen
38.43.99 ↔	Resektion von Blutgefässen der oberen Extremität mit Ersatz, sonstige	38.64.00 ↔	Sonstige Exzision der Aorta, n.n.bez.
38.44.00 ↔	Resektion der Aorta abdominalis mit Ersatz, n.n.bez.	38.64.00 ↔	Sonstige Exzision der Aorta, n.n.bez.
38.44.10 ↔	Resektion der Aorta abdominalis, suprarenal mit Ersatz	38.64.10 ↔	Sonstige Exzision der thorakalen Aorta
38.44.11 ↔	Resektion der Aorta abdominalis, infrarenal mit Ersatz	38.64.10 ↔	Sonstige Exzision der thorakalen Aorta
38.44.12 ↔	Resektion der Aorta abdominalis, juxtarenal mit Ersatz	38.64.20 ↔	Sonstige Exzision der Aorta abdominalis
38.44.99 ↔	Resektion der Aorta abdominalis mit Ersatz, sonstige	38.64.20 ↔	Sonstige Exzision der Aorta abdominalis
		38.64.99 ↔	Sonstige Exzision der Aorta, sonstige
		38.64.99 ↔	Sonstige Exzision der Aorta, sonstige
		38.65.10 ↔	Sonstige Exzision von thorakalen Arterien
		38.65.10 ↔	Sonstige Exzision von thorakalen Arterien
		38.65.20 ↔	Sonstige Exzision von thorakalen Venen, n.n.bez.
		38.65.20 ↔	Sonstige Exzision von thorakalen Venen, n.n.bez.
		38.65.21 ↔	Sonstige Exzision der V. cava superior
		38.65.21 ↔	Sonstige Exzision der V. cava superior

38.65.22 ↔ Sonstige Exzision von sonstigen tiefen thorakalen Venen	38.83.11 ↔ Sonstiger chirurgischer Verschluss von Arterien der Hand
38.65.22 ↔ Sonstige Exzision von sonstigen tiefen thorakalen Venen	38.83.19 ↔ Sonstiger chirurgischer Verschluss von sonstigen Arterien der oberen Extremität
38.65.29 ↔ Sonstige Exzision von thorakalen Venen, sonstige	38.83.21 ↔ Sonstiger chirurgischer Verschluss von tiefen Venen der oberen Extremität
38.65.29 ↔ Sonstige Exzision von thorakalen Venen, sonstige	38.84.00 ↔ Sonstiger chirurgischer Verschluss der Aorta, n.n.bez.
38.65.99 ↔ Sonstige Exzision von thorakalen Gefässen, sonstige	38.84.10 ↔ Sonstiger chirurgischer Verschluss der thorakalen Aorta
38.66.00 ↔ Sonstige Exzision von abdominalen Arterien, n.n.bez.	38.84.20 ↔ Sonstiger chirurgischer Verschluss der Aorta abdominalis
38.66.10 ↔ Sonstige Exzision von viszeralen Arterien, n.n.bez.	38.84.31 ↔ Ligatur des Ductus arteriosus apertus
38.66.11 ↔ Sonstige Exzision des Truncus coeliacus	38.84.99 ↔ Sonstiger chirurgischer Verschluss der Aorta, sonstige
38.66.12 ↔ Sonstige Exzision der A. gastrica	38.85.00 ↔ Sonstiger chirurgischer Verschluss von anderen thorakalen Gefässen, n.n.bez.
38.66.13 ↔ Sonstige Exzision der A. hepatica	38.85.00 ↔ Sonstiger chirurgischer Verschluss von anderen thorakalen Gefässen, n.n.bez.
38.66.14 ↔ Sonstige Exzision der A. lienalis	38.85.11 ↔ Sonstiger chirurgischer Verschluss der A. subclavia
38.66.15 ↔ Sonstige Exzision der A. renalis	38.85.11 ↔ Sonstiger chirurgischer Verschluss der A. subclavia
38.66.16 ↔ Sonstige Exzision der A. mesenterialis	38.85.12 ↔ Sonstiger chirurgischer Verschluss der A. pulmonalis
38.66.17 ↔ Sonstige Exzision der A. lumbalis	38.85.12 ↔ Sonstiger chirurgischer Verschluss der A. pulmonalis
38.66.18 ↔ Sonstige Exzision der A. iliaca	38.85.13 ↔ Sonstiger chirurgischer Verschluss des Truncus brachiocephalicus
38.66.19 ↔ Sonstige Exzision viszeraler Arterien, sonstige	38.85.13 ↔ Sonstiger chirurgischer Verschluss des Truncus brachiocephalicus
38.66.99 ↔ Sonstige Exzision abdominaler Arterien, sonstige	38.85.21 ↔ Sonstiger chirurgischer Verschluss der V. cava superior
38.67.00 ↔ Sonstige Exzision von abdominalen Venen, n.n.bez.	38.85.21 ↔ Sonstiger chirurgischer Verschluss der V. cava superior
38.67.10 ↔ Sonstige Exzision von tiefen abdominalen Venen, n.n.bez.	38.85.22 ↔ Sonstiger chirurgischer Verschluss der V. pulmonalis
38.67.11 ↔ Sonstige Exzision der V. cava inferior	38.85.22 ↔ Sonstiger chirurgischer Verschluss der V. pulmonalis
38.67.12 ↔ Sonstige Exzision der V. iliaca	38.85.23 ↔ Sonstiger chirurgischer Verschluss der V. subclavia
38.67.19 ↔ Sonstige Exzision von tiefen abdominalen Venen, sonstige	38.85.23 ↔ Sonstiger chirurgischer Verschluss der V. subclavia
38.67.99 ↔ Sonstige Exzision von abdominalen Venen, sonstige	38.85.99 ↔ Sonstiger chirurgischer Verschluss von anderen thorakalen Gefässen, sonstige
38.68.00 ↔ Sonstige Exzision von Arterien der unteren Extremität, n.n.bez.	38.85.99 ↔ Sonstiger chirurgischer Verschluss von anderen thorakalen Gefässen, sonstige
38.68.10 ↔ Sonstige Exzision von Arterien des Oberschenkels	38.86.00 ↔ Sonstiger chirurgischer Verschluss von abdominalen Arterien, n.n.bez.
38.68.20 ↔ Sonstige Exzision von Arterien des Unterschenkels und des Fusses	38.86.10 ↔ Sonstiger chirurgischer Verschluss von viszeralen Arterien, n.n.bez.
38.68.99 ↔ Sonstige Exzision von Arterien der unteren Extremität, sonstige	38.86.11 ↔ Sonstiger chirurgischer Verschluss des Truncus coeliacus
38.7X.10 ↔ Unterbrechung der Vena cava, offen chirurgisch, n.n.bez.	38.86.12 ↔ Sonstiger chirurgischer Verschluss der A. gastrica
38.7X.10 ↔ Unterbrechung der Vena cava, offen chirurgisch, n.n.bez.	38.86.13 ↔ Sonstiger chirurgischer Verschluss der A. hepatica
38.7X.11 ↔ Einsetzen eines Antiembolie-Schirmes in die Vena cava, offen chirurgisch	38.86.14 ↔ Sonstiger chirurgischer Verschluss der A. lienalis
38.7X.11 ↔ Einsetzen eines Antiembolie-Schirmes in die Vena cava, offen chirurgisch	38.86.15 ↔ Sonstiger chirurgischer Verschluss der A. renalis
38.7X.12 ↔ Entfernung eines Antiembolie-Schirmes in der Vena cava, offen chirurgisch	38.86.16 ↔ Sonstiger chirurgischer Verschluss der A. mesenterialis
38.7X.12 ↔ Entfernung eines Antiembolie-Schirmes in der Vena cava, offen chirurgisch	38.86.17 ↔ Sonstiger chirurgischer Verschluss der A. iliaca
38.7X.13 ↔ Ligatur oder Plikatur der Vena cava, offen chirurgisch	38.86.19 ↔ Sonstiger chirurgischer Verschluss von viszeralen Arterien, sonstige
38.7X.13 ↔ Ligatur oder Plikatur der Vena cava, offen chirurgisch	38.86.99 ↔ Sonstiger chirurgischer Verschluss von abdominalen Arterien, sonstige
38.7X.19 ↔ Unterbrechung der Vena cava, offen chirurgisch, sonstige	38.87.00 ↔ Sonstiger chirurgischer Verschluss von abdominalen Venen, n.n.bez.
38.7X.19 ↔ Unterbrechung der Vena cava, offen chirurgisch, sonstige	38.87.10 ↔ Sonstiger chirurgischer Verschluss von tiefen abdominalen Venen, n.n.bez.
38.81 ↔ Sonstiger chirurgischer Verschluss von intrakraniellen Gefässen	38.87.11 ↔ Sonstiger chirurgischer Verschluss der V. cava inferior
38.82.00 ↔ Sonstiger chirurgischer Verschluss von Gefässen am Kopf und Hals, n.n.bez.	38.87.12 ↔ Sonstiger chirurgischer Verschluss der V. iliaca communis und V. iliaca interna
38.82.10 ↔ Sonstiger chirurgischer Verschluss von extrakraniellen Arterien an Kopf und Hals	38.87.19 ↔ Sonstiger chirurgischer Verschluss von tiefen abdominalen Venen, sonstige
38.82.20 ↔ Sonstiger chirurgischer Verschluss von extrakraniellen Venen an Kopf und Hals, n.n.bez.	38.87.99 ↔ Sonstiger chirurgischer Verschluss von abdominalen Venen, sonstige
38.82.21 ↔ Sonstiger chirurgischer Verschluss der V. jugularis	39.0X.00 ↔ Shunt einer systemischen Arterie zur Pulmonalarterie, n.n.bez.
38.82.22 ↔ Sonstiger chirurgischer Verschluss von sonstigen tiefen extrakraniellen Venen an Kopf und Hals	
38.82.29 ↔ Sonstiger chirurgischer Verschluss von extrakraniellen Venen an Kopf und Hals, sonstige	
38.82.99 ↔ Sonstiger chirurgischer Verschluss von Gefässen am Kopf und Hals, sonstige	



39.0X.00 ↔ Shunt einer systemischen Arterie zur Pulmonalarterie, n.n.bez.	39.11.99 ↔ Anlage und Revision portosystemischer Shunt, TIPSS, sonstige
39.0X.10 ↔ Anastomose zwischen A. subclavia und A. pulmonalis (Blalock-Taussig)	39.11.99 ↔ Anlage und Revision portosystemischer Shunt, TIPSS, sonstige
39.0X.10 ↔ Anastomose zwischen A. subclavia und A. pulmonalis (Blalock-Taussig)	39.19 ↔ Intra-abdominaler venöser Shunt, sonstige
39.0X.11 ↔ Anastomose zwischen Aorta und A. pulmonalis dextra (Waterston-Cooley)	39.19 ↔ Intra-abdominaler venöser Shunt, sonstige
39.0X.11 ↔ Anastomose zwischen Aorta und A. pulmonalis dextra (Waterston-Cooley)	39.21.00 ↔ Anastomose von der V. cava zur A. pulmonalis, n.n.bez.
39.0X.12 ↔ Anastomose zwischen Aorta descendens und A. pulmonalis sinistra (Potts-Smith)	39.21.10 ↔ Glenn-Operation an einem funktionell/morphologisch univentrikulären Herzen
39.0X.12 ↔ Anastomose zwischen Aorta descendens und A. pulmonalis sinistra (Potts-Smith)	39.21.99 ↔ Anastomose von der V. cava zur A. pulmonalis, sonstige
39.0X.13 ↔ Anastomose zwischen A. pulmonalis sinistra und A. pulmonalis dextra	39.22.00 ↔ Bypass zwischen Aorta, A. subclavia und A. carotis, n.n.bez.
39.0X.13 ↔ Anastomose zwischen A. pulmonalis sinistra und A. pulmonalis dextra	39.22.10 ↔ Bypass an der A. carotis, n.n.bez.
39.0X.20 ↔ Prothesenshunt zwischen A. pulmonalis und Aorta, zentral	39.22.11 ↔ Bypass zwischen A. carotis und A. carotis
39.0X.20 ↔ Prothesenshunt zwischen A. pulmonalis und Aorta, zentral	39.22.12 ↔ Bypass zwischen A. carotis und A. vertebralis
39.0X.21 ↔ Prothesenshunt zwischen A. pulmonalis und Aorta, peripher	39.22.13 ↔ Bypass zwischen A. carotis und A. subclavia
39.0X.21 ↔ Prothesenshunt zwischen A. pulmonalis und Aorta, peripher	39.22.14 ↔ Bypass zwischen A. carotis und Aorta
39.0X.23 ↔ Pulmonalarterielltes Banding	39.22.19 ↔ Bypass an der A. carotis, sonstige
39.0X.23 ↔ Pulmonalarterielltes Banding	39.22.20 ↔ Bypass an der A. subclavia, n.n.bez.
39.0X.24 ↔ Shunt einer systemischen Arterie zur Pulmonalarterie, Damus-Kay-Stansel-Operation	39.22.21 ↔ Bypass zwischen A. subclavia und Aorta
39.0X.24 ↔ Shunt einer systemischen Arterie zur Pulmonalarterie, Damus-Kay-Stansel-Operation	39.22.29 ↔ Bypass an der A. subclavia, sonstige
39.0X.99 ↔ Shunt einer systemischen Arterie zur Pulmonalarterie, sonstige	39.22.99 ↔ Bypass zwischen Aorta, A. subclavia und A. carotis, sonstige
39.0X.99 ↔ Shunt einer systemischen Arterie zur Pulmonalarterie, sonstige	39.23 ↔ Sonstiger intrathorakaler, vaskulärer Shunt oder Bypass
39.10 ↔ Intra-abdominaler venöser Shunt, n.n.bez.	39.24 ↔ Aorto-renaler Bypass
39.10 ↔ Intra-abdominaler venöser Shunt, n.n.bez.	39.25.00 ↔ Aorto-iliaco-femorale Bypass, n.n.bez.
39.11.00 ↔ Anlage und Revision portosystemischer Shunt, TIPSS, n.n.bez.	39.25.10 ↔ Aorto-iliaco-femorale Bypass, aortal, n.n.bez.
39.11.00 ↔ Anlage und Revision portosystemischer Shunt, TIPSS, n.n.bez.	39.25.11 ↔ Aorto-iliakaler Bypass
39.11.11 ↔ Anlage portosystemischer Shunt, Einsatz von perkutaner (Ballon-)Angioplastie	39.25.12 ↔ Aorto-femorale Bypass
39.11.11 ↔ Anlage portosystemischer Shunt, Einsatz von perkutaner (Ballon-)Angioplastie	39.25.13 ↔ Aorto-poplitealer Bypass
39.11.12 ↔ Anlage portosystemischer Shunt, Perkutane Thrombolyse und Thrombektomie	39.25.14 ↔ Aorto-cruraler Bypass
39.11.12 ↔ Anlage portosystemischer Shunt, Perkutane Thrombolyse und Thrombektomie	39.25.19 ↔ Aorto-iliaco-femorale Bypass, aortal, sonstige
39.11.13 ↔ Anlage portosystemischer Shunt, Einsatz von Stent	39.25.20 ↔ Iliaco-femorale Bypass, n.n.bez.
39.11.13 ↔ Anlage portosystemischer Shunt, Einsatz von Stent	39.25.21 ↔ Ilio-iliakaler Bypass
39.11.21 ↔ Revision portosystemischer Shunt, perkutaner Verschluss	39.25.22 ↔ Ilio-femorale Bypass
39.11.21 ↔ Revision portosystemischer Shunt, perkutaner Verschluss	39.25.23 ↔ Ilio-poplitealer Bypass
39.11.22 ↔ Revision portosystemischer Shunt, Einsatz von Stenteinlage	39.25.24 ↔ Ilio-cruraler Bypass
39.11.22 ↔ Revision portosystemischer Shunt, Einsatz von Stenteinlage	39.25.29 ↔ Iliaco-femorale Bypass, sonstige
39.11.23 ↔ Revision portosystemischer Shunt, Einsatz von perkutaner Thrombektomie und Thrombolyse	39.25.30 ↔ Obturator-Bypass (extraanatomisch)
39.11.23 ↔ Revision portosystemischer Shunt, Einsatz von perkutaner Thrombektomie und Thrombolyse	39.25.99 ↔ Aorto-iliaco-femorale Bypass, sonstige
39.11.24 ↔ Revision portosystemischer Shunt, Durchführung von perkutaner Verkleinerung eines bestehenden portosystemischen Shunts	39.26.00 ↔ Sonstiger intra-abdominaler Gefäß-Shunt oder -Bypass, n.n.bez.
39.11.24 ↔ Revision portosystemischer Shunt, Durchführung von perkutaner Verkleinerung eines bestehenden portosystemischen Shunts	39.26.10 ↔ Sonstiger intra-abdominaler Gefäß-Shunt oder -Bypass, Viszeralarterien
	39.26.11 ↔ Sonstiger intra-abdominaler Gefäß-Shunt oder -Bypass, Aorta
	39.26.12 ↔ Sonstiger intra-abdominaler Gefäß-Shunt oder -Bypass, A. renalis
	39.26.19 ↔ Sonstiger intra-abdominaler Gefäß-Shunt oder -Bypass, sonstige Viszeralarterien
	39.26.99 ↔ Sonstiger intra-abdominaler Gefäß-Shunt oder -Bypass, sonstige
	39.29.00 ↔ Sonstiger (peripherer) Gefäß-Shunt oder -Bypass, n.n.bez.
	39.29.10 ↔ Gefäß-Shunt oder Bypass an Arterien der unteren Extremität, n.n.bez.
	39.29.11 ↔ Femorofemorale Gefäß-Shunt oder -Bypass
	39.29.12 ↔ Femoropoplitealer Gefäß-Shunt oder -Bypass
	39.29.13 ↔ Femorocruraler Gefäß-Shunt oder -Bypass
	39.29.14 ↔ Femoropedale Gefäß-Shunt oder -Bypass
	39.29.15 ↔ Popliteocruraler und popliteopedale Gefäß-Shunt oder -Bypass
	39.29.16 ↔ Gefäß-Shunt oder Bypass an Arterien des Unterschenkels und des Fusses
	39.29.19 ↔ Gefäß-Shunt oder Bypass an Arterien der unteren Extremität, sonstige
	39.29.20 ↔ Gefäß-Shunt oder Bypass an Arterien der oberen Extremität

- 39.29.30 ↔ Sonstiger (peripherer) Gefäss-Shunt oder -Bypass, extraanatomisch, n.n.bez.
- 39.29.31 ↔ Subclaviafemoraler Gefäss-Shunt oder Bypass
- 39.29.32 ↔ Axillofemoraler Gefäss-Shunt oder Bypass
- 39.29.33 ↔ Femorofemoraler Cross-over-Bypass
- 39.29.39 ↔ Sonstiger (peripherer) Gefäss-Shunt oder -Bypass, extraanatomisch, sonstige
- 39.29.40 ↔ Gefäss-Shunt oder -Bypass an Venen
- 39.29.80 ↔ Temporärer intraoperativer Shunt, n.n.bez.
- 39.29.81 ↔ Temporärer intraoperativer Shunt, arterioarteriell
- 39.29.82 ↔ Temporärer intraoperativer Shunt, arteriovenös
- 39.29.89 ↔ Temporärer intraoperativer Shunt, sonstige
- 39.29.99 ↔ Sonstiger (peripherer) Gefäss-Shunt oder -Bypass, sonstige
- 39.31.10 ↔ Naht einer Arterie an Kopf und Hals, n.n.bez.
- 39.31.11 ↔ Naht einer intrakraniellen Arterie
- 39.31.19 ↔ Naht einer Arterie an Kopf und Hals, sonstige
- 39.31.20 ↔ Naht einer Arterie des Oberarms, n.n.bez.
- 39.31.21 ↔ Naht der A. axillaris
- 39.31.22 ↔ Naht der A. brachialis
- 39.31.29 ↔ Naht einer Arterie des Oberarms, sonstige
- 39.31.30 ↔ Naht einer Arterie des Unterarms
- 39.31.40 ↔ Naht einer Arterie der Hand
- 39.31.50 ↔ Naht einer Arterie der unteren Extremität
- 39.31.60 ↔ Naht der Aorta, n.n.bez.
- 39.31.61 ↔ Naht der thorakalen Aorta
- 39.31.62 ↔ Naht der abdominalen Aorta
- 39.31.69 ↔ Naht der Aorta, sonstige
- 39.31.70 ↔ Naht von sonstigen thorakalen Arterien, n.n.bez.
- 39.31.71 ↔ Naht der A. pulmonalis
- 39.31.72 ↔ Naht des Truncus brachiocephalicus
- 39.31.73 ↔ Naht der A. subclavia
- 39.31.79 ↔ Naht von thorakalen Arterien, sonstige
- 39.31.80 ↔ Naht von abdominalen Arterien, n.n.bez.
- 39.31.81 ↔ Naht des Truncus coeliacus
- 39.31.82 ↔ Naht der A. gastrica
- 39.31.83 ↔ Naht der A. hepatica
- 39.31.84 ↔ Naht der A. lienalis
- 39.31.85 ↔ Naht der A. renalis
- 39.31.86 ↔ Naht der A. mesenterialis
- 39.31.87 ↔ Naht der A. lumbalis
- 39.31.88 ↔ Naht der A. iliaca
- 39.31.89 ↔ Naht von abdominalen Arterien, sonstige
- 39.49.10 ↔ Revision einer Gefässanastomose
- 39.50.00 ↔ Angioplastik oder Atherektomie an sonstigem(n) Nicht-Herzkranzgefäss(en), n.n.bez.
- 39.50.10 ↔ Angioplastik oder Atherektomie an sonstigem(n) Nicht-Herzkranzgefäss(en) mit Ballon, n.n.bez.
- 39.50.11 ↔ Angioplastik oder Atherektomie an sonstigem(n) Nicht-Herzkranzgefäss(en) mit einfacher Ballon
- 39.50.12 ↔ Angioplastik oder Atherektomie an sonstigem(n) Nicht-Herzkranzgefäss(en) mit cutting Ballon
- 39.50.13 ↔ Angioplastik oder Atherektomie an sonstigem(n) Nicht-Herzkranzgefäss(en) mit Kryoplastie-Ballon
- 39.50.14 ↔ Angioplastik oder Atherektomie an sonstigem(n) Nicht-Herzkranzgefäss(en) mit Drug eluting Ballon
- 39.50.19 ↔ Angioplastik oder Atherektomie an sonstigem(n) Nicht-Herzkranzgefäss(en) mit sonstiger Ballon
- 39.50.20 ↔ Angioplastik Blade- Laserangioplastie an sonstigem(n) Nicht-Herzkranzgefäss(en)
- 39.50.21 ↔ Angioplastik Thrombektomie an sonstigem(n) Nicht-Herzkranzgefäss(en)
- 39.50.99 ↔ Angioplastik oder Atherektomie an sonstigem(n) Nicht-Herzkranzgefäss(en), sonstige
- 39.51.00 ↔ Aneurysma-Clipping, n.n.bez.
- 39.51.11 ↔ Aneurysma-Clipping intrakraniell
- 39.51.99 ↔ Aneurysma-Clipping, sonstige
- 39.52.00 ↔ Sonstige Korrektur eines Aneurysmas, n.n.bez.
- 39.52.10 ↔ Sonstige Korrektur eines Aneurysmas von Blutgefässen an Kopf und Hals, n.n.bez.
- 39.52.11 ↔ Sonstige Korrektur eines Aneurysmas von intrakraniellen Blutgefässen
- 39.52.19 ↔ Sonstige Korrektur eines Aneurysmas von Blutgefässen an Kopf und Hals, sonstige
- 39.52.20 ↔ Sonstige Korrektur eines Aneurysmas der Aorta, n.n.bez.
- 39.52.21 ↔ Sonstige offen chirurgische Korrektur eines Aneurysmas der Aorta ascendens, des Aortenbogens und der thorakalen Aorta
- 39.52.22 ↔ Sonstige offen chirurgische Korrektur eines Aneurysmas der Aorta abdominalis
- 39.52.29 ↔ Sonstige Korrektur eines Aneurysmas der Aorta, sonstige
- 39.53 ↔ Verschluss einer arteriovenösen Fistel
- 39.54.00 ↔ Re-entry Operation, n.n.bez.
- 39.54.10 ↔ Re-entry Operation, thorakale Aorta
- 39.54.20 ↔ Re-entry Operation, Aorta abdominalis
- 39.54.99 ↔ Re-entry Operation, sonstige
- 39.55 ↔ Reimplantation eines aberrierenden Nierengefässes
- 39.56.00 ↔ Plastische Rekonstruktion eines Blutgefässes mit Gewebe-Patch, n.n.bez.
- 39.56.10 ↔ Plastische Rekonstruktion von Gefässen an Kopf und Hals mit Gewebe-Patch, n.n.bez.
- 39.56.11 ↔ Plastische Rekonstruktion von intrakraniellen Gefässen mit Gewebe-Patch
- 39.56.12 ↔ Plastische Rekonstruktion der V. jugularis mit Gewebe-Patch
- 39.56.19 ↔ Plastische Rekonstruktion von Gefässen an Kopf und Hals mit Gewebe-Patch, sonstige
- 39.56.20 ↔ Plastische Rekonstruktion von Gefässen der oberen Extremität mit Gewebe-Patch, n.n.bez.
- 39.56.21 ↔ Plastische Rekonstruktion von Arterien der oberen Extremität mit Gewebe-Patch
- 39.56.22 ↔ Plastische Rekonstruktion der V. subclavia, V. axillaris und V. brachiocephalica mit Gewebe-Patch
- 39.56.23 ↔ Plastische Rekonstruktion von sonstigen tiefen Venen der oberen Extremitäten mit Gewebe-Patch
- 39.56.29 ↔ Plastische Rekonstruktion von Gefässen der oberen Extremität mit Gewebe-Patch, sonstige
- 39.56.30 ↔ Plastische Rekonstruktion von thorakalen Gefässen mit Gewebe-Patch, n.n.bez.
- 39.56.31 ↔ Plastische Rekonstruktion der thorakalen Aorta mit Gewebe-Patch
- 39.56.32 ↔ Plastische Rekonstruktion der V. pulmonalis mit Gewebe-Patch
- 39.56.33 ↔ Plastische Rekonstruktion der V. cava superior mit Gewebe-Patch
- 39.56.39 ↔ Plastische Rekonstruktion von thorakalen Gefässen mit Gewebe-Patch, sonstige
- 39.56.40 ↔ Plastische Rekonstruktion abdominalen Arterien mit Gewebe-Patch, n.n.bez.
- 39.56.41 ↔ Plastische Rekonstruktion der abdominalen Aorta mit Gewebe-Patch
- 39.56.42 ↔ Plastische Rekonstruktion des Truncus coeliacus mit Gewebe-Patch
- 39.56.43 ↔ Plastische Rekonstruktion der A. gastrica mit Gewebe-Patch
- 39.56.44 ↔ Plastische Rekonstruktion der A. hepatica mit Gewebe-Patch
- 39.56.45 ↔ Plastische Rekonstruktion der A. lienalis mit Gewebe-Patch
- 39.56.46 ↔ Plastische Rekonstruktion der A. renalis mit Gewebe-Patch
- 39.56.47 ↔ Plastische Rekonstruktion der A. mesenterica mit Gewebe-Patch
- 39.56.48 ↔ Plastische Rekonstruktion der A. iliaca mit Gewebe-Patch
- 39.56.49 ↔ Plastische Rekonstruktion abdominalen Arterien mit Gewebe-Patch, sonstige
- 39.56.50 ↔ Plastische Rekonstruktion abdominalen Venen mit Gewebe-Patch, n.n.bez.

- 39.56.51 ↔ Plastische Rekonstruktion der V. cava inferior mit Gewebe-Patch
- 39.56.52 ↔ Plastische Rekonstruktion der V. iliaca mit Gewebe-Patch
- 39.56.59 ↔ Plastische Rekonstruktion abdominaler Venen mit Gewebe-Patch, sonstige
- 39.56.60 ↔ Plastische Rekonstruktion von Gefässen der unteren Extremität mit Gewebe-Patch, n.n.bez.
- 39.56.61 ↔ Plastische Rekonstruktion von Arterien der unteren Extremität mit Gewebe-Patch
- 39.56.62 ↔ Plastische Rekonstruktion der V. femoralis und V. poplitea mit Gewebe-Patch
- 39.56.63 ↔ Plastische Rekonstruktion von sonstigen tiefen Venen der unteren Extremitäten mit Gewebe-Patch
- 39.56.64 ↔ Plastische Rekonstruktion von oberflächlichen Venen des Oberschenkels mit Gewebe-Patch
- 39.56.69 ↔ Plastische Rekonstruktion von Gefässen der unteren Extremität mit Gewebe-Patch, sonstige
- 39.56.99 ↔ Plastische Rekonstruktion eines Blutgefässes mit Gewebe-Patch, sonstige
- 39.57.00 ↔ Plastische Rekonstruktion mit synthetischem Patch Graft, n.n.bez.
- 39.57.10 ↔ Plastische Rekonstruktion von Gefässen an Kopf und Hals mit synthetischem Patch Graft, n.n.bez.
- 39.57.11 ↔ Plastische Rekonstruktion von intrakraniellen Gefässen mit synthetischem Patch Graft
- 39.57.12 ↔ Plastische Rekonstruktion von extrakraniellen Arterien an Kopf und Hals mit synthetischem Patch Graft
- 39.57.13 ↔ Plastische Rekonstruktion der V. jugularis mit synthetischem Patch Graft
- 39.57.19 ↔ Plastische Rekonstruktion von Gefässen an Kopf und Hals mit synthetischem Patch Graft, sonstige
- 39.57.20 ↔ Plastische Rekonstruktion von Gefässen der oberen Extremität mit synthetischem Patch Graft, n.n.bez.
- 39.57.21 ↔ Plastische Rekonstruktion von Arterien der oberen Extremität mit synthetischem Patch Graft
- 39.57.22 ↔ Plastische Rekonstruktion der V. subclavia, V. axillaris und V. brachiocephalica mit synthetischem Patch Graft
- 39.57.23 ↔ Plastische Rekonstruktion von sonstigen tiefen Venen der oberen Extremitäten mit synthetischem Patch Graft
- 39.57.29 ↔ Plastische Rekonstruktion von Gefässen der oberen Extremität mit synthetischem Patch Graft, sonstige
- 39.57.30 ↔ Plastische Rekonstruktion von thorakalen Gefässen mit synthetischem Patch Graft, n.n.bez.
- 39.57.31 ↔ Plastische Rekonstruktion der thorakalen Aorta mit synthetischem Patch Graft
- 39.57.32 ↔ Plastische Rekonstruktion der V. pulmonalis mit synthetischem Patch Graft
- 39.57.33 ↔ Plastische Rekonstruktion der V. cava superior mit synthetischem Patch Graft
- 39.57.39 ↔ Plastische Rekonstruktion von thorakalen Gefässen mit synthetischem Patch Graft, sonstige
- 39.57.40 ↔ Plastische Rekonstruktion abdominaler Arterien mit synthetischem Patch Graft, n.n.bez.
- 39.57.41 ↔ Plastische Rekonstruktion der abdominalen Aorta mit synthetischem Patch Graft
- 39.57.42 ↔ Plastische Rekonstruktion des Truncus coeliacus mit synthetischem Patch Graft
- 39.57.43 ↔ Plastische Rekonstruktion der A. gastrica mit synthetischem Patch Graft
- 39.57.44 ↔ Plastische Rekonstruktion der A. hepatica mit synthetischem Patch Graft
- 39.57.45 ↔ Plastische Rekonstruktion der A. lienalis mit synthetischem Patch Graft
- 39.57.46 ↔ Plastische Rekonstruktion der A. renalis mit synthetischem Patch Graft
- 39.57.47 ↔ Plastische Rekonstruktion der A. mesenterica mit synthetischem Patch Graft
- 39.57.48 ↔ Plastische Rekonstruktion der A. iliaca mit synthetischem Patch Graft
- 39.57.49 ↔ Plastische Rekonstruktion abdominaler Arterien mit synthetischem Patch Graft, sonstige
- 39.57.50 ↔ Plastische Rekonstruktion abdominaler Venen mit synthetischem Patch Graft, n.n.bez.
- 39.57.51 ↔ Plastische Rekonstruktion der V. cava inferior mit synthetischem Patch Graft
- 39.57.52 ↔ Plastische Rekonstruktion der V. iliaca mit synthetischem Patch Graft
- 39.57.59 ↔ Plastische Rekonstruktion abdominaler Venen mit synthetischem Patch Graft, sonstige
- 39.57.60 ↔ Plastische Rekonstruktion von Gefässen der unteren Extremität mit synthetischem Patch Graft, n.n.bez.
- 39.57.61 ↔ Plastische Rekonstruktion von Arterien der unteren Extremität mit synthetischem Patch Graft
- 39.57.62 ↔ Plastische Rekonstruktion der V. femoralis und V. poplitea mit synthetischem Patch Graft
- 39.57.63 ↔ Plastische Rekonstruktion von sonstigen tiefen Venen der unteren Extremitäten mit synthetischem Patch Graft
- 39.57.64 ↔ Plastische Rekonstruktion von oberflächlichen Venen des Oberschenkels mit synthetischem Patch Graft
- 39.57.69 ↔ Plastische Rekonstruktion von Gefässen der unteren Extremität mit synthetischem Patch Graft, sonstige
- 39.57.99 ↔ Plastische Rekonstruktion mit synthetischem Patch Graft, sonstige
- 39.58 ↔ Plastische Rekonstruktion eines Blutgefässes mit Patch Graft n.n.bez.
- 39.59.10 ↔ Transposition von Arterien, n.n.bez.
- 39.59.30 ↔ Sonstige plastische Rekonstruktion von Gefässen an Kopf und Hals, n.n.bez.
- 39.59.31 ↔ Sonstige plastische Rekonstruktion eines intrakraniellen Gefässes
- 39.59.32 ↔ Sonstige plastische Rekonstruktion der extrakraniellen A. vertebralis
- 39.59.33 ↔ Sonstige plastische Rekonstruktion von extrakraniellen Arterien an Kopf und Hals, sonstige
- 39.59.34 ↔ Sonstige plastische Rekonstruktion der V. jugularis
- 39.59.39 ↔ Sonstige plastische Rekonstruktion von Gefässen an Kopf und Hals, sonstige
- 39.59.40 ↔ Sonstige plastische Rekonstruktion von Gefässen der oberen Extremität, n.n.bez.
- 39.59.41 ↔ Sonstige plastische Rekonstruktion von Arterien der oberen Extremität
- 39.59.42 ↔ Sonstige plastische Rekonstruktion der V. subclavia, V. axillaris und V. brachiocephalica
- 39.59.48 ↔ Sonstige plastische Rekonstruktion von sonstigen tiefen Venen der oberen Extremität
- 39.59.49 ↔ Sonstige plastische Rekonstruktion von Gefässen der oberen Extremität, sonstige
- 39.59.50 ↔ Sonstige plastische Rekonstruktion von thorakalen Gefässen, n.n.bez.
- 39.59.51 ↔ Sonstige plastische Rekonstruktion der thorakalen Aorta
- 39.59.52 ↔ Sonstige plastische Rekonstruktion der A. pulmonalis
- 39.59.53 ↔ Sonstige plastische Rekonstruktion von thorakalen Arterien, sonstige
- 39.59.54 ↔ Sonstige plastische Rekonstruktion der V. pulmonalis
- 39.59.55 ↔ Sonstige plastische Rekonstruktion der V. cava superior
- 39.59.59 ↔ Sonstige plastische Rekonstruktion von thorakalen Gefässen, sonstige
- 39.59.60 ↔ Sonstige plastische Rekonstruktion von abdominalen Arterien, n.n.bez.
- 39.59.61 ↔ Sonstige plastische Rekonstruktion der abdominalen Aorta
- 39.59.62 ↔ Sonstige plastische Rekonstruktion des Truncus coeliacus
- 39.59.63 ↔ Sonstige plastische Rekonstruktion der A. gastrica

39.59.64 ↔ Sonstige plastische Rekonstruktion A. hepatica	39.72.36 ↔ Perkutan-transluminale Embolisation einer Gefässmissbildung durch Mikrokatheter, Verwendung von 6 und mehr Mikrokathetern
39.59.65 ↔ Sonstige plastische Rekonstruktion der A. lienalis	39.72.99 ↔ Endovaskuläre plastische Rekonstruktion oder Okklusion von Gefässen am Kopf und Hals, sonstige
39.59.66 ↔ Sonstige plastische Rekonstruktion der A. renalis	39.75.01 ↔ Perkutan-transluminale Gefässintervention, sonstige Gefässe, Fremdkörperentfernung mit Bergekatheter, Körbchenkatheter, etc.
39.59.67 ↔ Sonstige plastische Rekonstruktion der A. mesenterica	39.75.10 ↔ Perkutan-transluminale Gefässintervention, sonstige Gefässe, Kathetersysteme zu Rekanalisation von Totalverschlüssen
39.59.68 ↔ Sonstige plastische Rekonstruktion der A. iliaca	39.75.12 ↔ Perkutan-transluminale Gefässintervention, sonstige Gefässe, Laserangioplastie
39.59.69 ↔ Sonstige plastische Rekonstruktion von abdominalen Arterien, sonstige	39.75.13 ↔ Perkutan-transluminale Gefässintervention, sonstige Gefässe, Anti-Embolie-System (periphere oder viszerale Gefässe)
39.59.70 ↔ Sonstige plastische Rekonstruktion von abdominalen Venen, n.n.bez.	39.75.14 ↔ Perkutan-transluminale Gefässintervention, sonstige Gefässe, Atherektomie
39.59.71 ↔ Sonstige plastische Rekonstruktion der V. cava inferior	39.75.15 ↔ Perkutan-transluminale Gefässintervention, sonstige Gefässe, selektive Thrombolysen
39.59.72 ↔ Sonstige plastische Rekonstruktion der V. iliaca	39.75.16 ↔ Perkutan-transluminale Gefässintervention sonstige Gefässe, selektive Thrombolysen, ultraschallunterstützt
39.59.79 ↔ Sonstige plastische Rekonstruktion von abdominalen Venen, sonstige	39.76.00 ↔ Perkutane transluminale endovaskuläre Intervention an präzerebralem(en) (extrakraniell(en)) Gefäss(en), n.n.bez.
39.59.80 ↔ Sonstige plastische Rekonstruktion von Gefässen der unteren Extremität, n.n.bez.	39.76.10 ↔ Perkutane Ballonangioplastie an präzerebralem(en) (extrakraniell(en)) Gefäss(en)
39.59.81 ↔ Sonstige plastische Rekonstruktion von Arterien der unteren Extremität	39.76.20 ↔ Perkutane Bladeangioplastie an präzerebralem(en) (extrakraniell(en)) Gefäss(en)
39.59.82 ↔ Sonstige plastische Rekonstruktion der V. femoralis	39.76.30 ↔ Perkutane Laserangioplastie an präzerebralem(en) (extrakraniell(en)) Gefäss(en)
39.59.83 ↔ Sonstige plastische Rekonstruktion der V. poplitea	39.76.40 ↔ Perkutane Atherektomie an präzerebralem(en) (extrakraniell(en)) Gefäss(en)
39.59.88 ↔ Sonstige plastische Rekonstruktion von sonstigen tiefen Venen der unteren Extremität	39.76.50 ↔ Perkutane selektive Thrombolysen an extrakraniellen Gefässen des Kopfes und Halses
39.59.89 ↔ Sonstige plastische Rekonstruktion von Gefässen der unteren Extremität, sonstige	39.76.60 ↔ Perkutane Thrombektomie an präzerebralem(en) (extrakraniell(en)) Gefäss(en), n.n.bez.
39.59.90 ↔ Sonstige plastische Rekonstruktion eines Gefässes, Venenklappenplastik	39.76.62 ↔ Perkutane stentgestützte Thrombektomie an extrakraniellen Gefässen
39.72.00 ↔ Endovaskuläre plastische Rekonstruktion oder Okklusion von Gefässen am Kopf und Hals, n.n.bez.	39.76.69 ↔ Perkutane Thrombektomie an präzerebralem(en) (extrakraniell(en)) Gefäss(en), sonstige
39.72.10 ↔ Selektive Embolisation von intrakraniellen Gefässen, n.n.bez.	39.76.70 ↔ Perkutane endovaskuläre Fremdkörperentfernung aus extrakraniellen Gefässen des Kopfes und Halses
39.72.11 ↔ Selektive Embolisation von intrakraniellen Gefässen mit Partikeln oder Metallspiralen	39.76.99 ↔ Perkutane transluminale endovaskuläre Intervention an präzerebralem(en) (extrakraniell(en)) Gefäss(en), sonstige
39.72.12 ↔ Selektive Embolisation von intrakraniellen Gefässen mit embolisierenden Flüssigkeiten, ablösbaren Ballons oder Schirmen	39.77.00 ↔ Perkutane transluminale endovaskuläre Intervention an intrakraniell(en) Gefäss(en), n.n.bez.
39.72.13 ↔ Selektive Embolisation von intrakraniellen Gefässen durch Flow-Diverter	39.77.09 ↔ Perkutane transluminale endovaskuläre Intervention an intrakraniell(en) Gefäss(en), sonstige
39.72.14 ↔ Selektive Embolisation von intrakraniellen Gefässen mit adhäsivem Embolisat	39.77.10 ↔ Perkutane Ballonangioplastie an intrakraniell(en) Gefäss(en)
39.72.19 ↔ Selektive Embolisation von intrakraniellen Gefässen, sonstige	39.77.20 ↔ Perkutane Bladeangioplastie an intrakraniell(en) Gefäss(en)
39.72.20 ↔ Selektive Embolisation von extrakraniellen Gefässen des Kopfes und des Halses, n.n.bez.	39.77.30 ↔ Perkutane Laserangioplastie an intrakraniell(en) Gefäss(en)
39.72.21 ↔ Selektive Embolisation von extrakraniellen Gefässen des Kopfes und des Halses mit Partikeln oder Metallspiralen	39.77.40 ↔ Perkutane Atherektomie an intrakraniell(en) Gefäss(en)
39.72.22 ↔ Selektive Embolisation von extrakraniellen Gefässen des Kopfes und des Halses mit embolisierenden Flüssigkeiten, ablösbaren Ballons oder Schirmen	39.77.50 ↔ Perkutane selektive Thrombolysen von intrakraniell(en) Gefäss(en)
39.72.24 ↔ Selektive Embolisation von extrakraniellen Gefässen des Kopfes und des Halses mit adhäsivem Embolisat	39.77.60 ↔ Perkutane Thrombektomie an intrakraniell(en) Gefäss(en), n.n.bez.
39.72.29 ↔ Selektive Embolisation von extrakraniellen Gefässen des Kopfes und des Halses, sonstige	39.77.62 ↔ Perkutane stentgestützte Thrombektomie an intrakraniell(en) Gefäss(en)
39.72.30 ↔ Perkutan-transluminale Embolisation einer Gefässmissbildung durch Mikrokatheter, n.n.bez.	39.77.69 ↔ Perkutane Thrombektomie an intrakraniell(en) Gefäss(en), sonstige
39.72.31 ↔ Perkutan-transluminale Embolisation einer Gefässmissbildung durch Mikrokatheter, Verwendung von einem Mikrokatheter	39.77.70 ↔ Perkutane endovaskuläre Fremdkörperentfernung aus intrakraniell(en) Gefäss(en)
39.72.32 ↔ Perkutan-transluminale Embolisation einer Gefässmissbildung durch Mikrokatheter, Verwendung von zwei Mikrokathetern	39.77.80 ↔ Perkutane transluminale intraarterielle Spasmodolyse bei zerebrovaskulären Vasospasmen
39.72.33 ↔ Perkutan-transluminale Embolisation einer Gefässmissbildung durch Mikrokatheter, Verwendung von drei Mikrokathetern	
39.72.34 ↔ Perkutan-transluminale Embolisation einer Gefässmissbildung durch Mikrokatheter, Verwendung von vier Mikrokathetern	
39.72.35 ↔ Perkutan-transluminale Embolisation einer Gefässmissbildung durch Mikrokatheter, Verwendung von fünf Mikrokathetern	

39.79.11 ↔ Endovaskuläre Implantation eines Grafts an Viszeralgefässen	39.79.67 ↔ Selektive Embolisation mit Partikeln von Gefässen der unteren Extremitäten
39.79.12 ↔ Endovaskuläre Implantation eines Grafts an Gefässen des Beckens	39.79.68 ↔ Selektive Embolisation mit Partikeln von spinalen Gefässen
39.79.13 ↔ Endovaskuläre Implantation eines Grafts an abdominalen Gefässen	39.79.69 ↔ Selektive Embolisation mit Partikeln von sonstigen Gefässen, sonstige
39.79.14 ↔ Endovaskuläre Implantation eines Grafts an Gefässen des Beckens, Parallelgrafttechnik	39.79.70 ↔ Kathetertechnischer Verschluss von Arterien mittels Laser, sonstigen Gefässen, n.n.bez.
39.79.19 ↔ Endovaskuläre Implantation eines Grafts an sonstigen Gefässen, sonstige	39.79.71 ↔ Kathetertechnischer Verschluss mittels Laser, an Arterien der oberen Extremitäten
39.79.21 ↔ Coil-Embolisation oder -Verschluss von Gefässen der oberen Extremitäten	39.79.72 ↔ Kathetertechnischer Verschluss mittels Laser, an der Aorta
39.79.22 ↔ Coil-Embolisation oder -Verschluss der Aorta	39.79.74 ↔ Kathetertechnischer Verschluss mittels Laser, an thorakalen Gefässen
39.79.24 ↔ Coil-Embolisation oder -Verschluss von thorakalen Gefässen	39.79.75 ↔ Kathetertechnischer Verschluss mittels Laser, an Gefässen der unteren Extremitäten
39.79.25 ↔ Coil-Embolisation oder -Verschluss von viszeralem Gefässen	39.79.76 ↔ Kathetertechnischer Verschluss mittels Laser, an viszeralem Gefässen
39.79.26 ↔ Coil-Embolisation oder -Verschluss von abdominalen Gefässen	39.79.77 ↔ Kathetertechnischer Verschluss mittels Laser, an abdominalen Gefässen
39.79.27 ↔ Coil-Embolisation oder -Verschluss von Gefässen der unteren Extremitäten	39.79.79 ↔ Kathetertechnischer Verschluss von Arterien mittels Laser, sonstige Gefässe, sonstige
39.79.28 ↔ Coil-Embolisation oder -Verschluss von spinalen Gefässen	39.79.80 ↔ Kathetertechnischer Verschluss von Arterien mittels Radiofrequenz, sonstige Gefässe, n.n.bez.
39.79.29 ↔ Coil-Embolisation oder -Verschluss von sonstigen Gefässen, sonstige	39.79.81 ↔ Kathetertechnischer Verschluss mittels Radiofrequenz an Arterien der oberen Extremitäten
39.79.40 ↔ Selektive Embolisation mit ablösbaren Ballons von sonstigen Gefässen, n.n.bez.	39.79.82 ↔ Kathetertechnischer Verschluss mittels Radiofrequenz an der Aorta
39.79.41 ↔ Selektive Embolisation mit ablösbaren Ballons von Gefässen der oberen Extremitäten	39.79.84 ↔ Kathetertechnischer Verschluss mittels Radiofrequenz an thorakalen Gefässen
39.79.42 ↔ Selektive Embolisation mit ablösbaren Ballons der Aorta	39.79.85 ↔ Kathetertechnischer Verschluss mittels Radiofrequenz an Gefässen der unteren Extremitäten
39.79.44 ↔ Selektive Embolisation mit ablösbaren Ballons von thorakalen Gefässen	39.79.86 ↔ Kathetertechnischer Verschluss mittels Radiofrequenz an viszeralem Gefässen
39.79.45 ↔ Selektive Embolisation mit ablösbaren Ballons von viszeralem Gefässen	39.79.87 ↔ Kathetertechnischer Verschluss mittels Radiofrequenz an abdominalen Gefässen
39.79.46 ↔ Selektive Embolisation mit ablösbaren Ballons von abdominalen Gefässen	39.79.89 ↔ Kathetertechnischer Verschluss mittels Radiofrequenz an sonstigen Gefässen, sonstige
39.79.47 ↔ Selektive Embolisation mit ablösbaren Ballons von spinalen Gefässen	39.8X.00 ↔ Operationen am Glomus caroticum, Sinus caroticus und anderen Paraganglien, n.n.bez.
39.79.48 ↔ Selektive Embolisation mit ablösbaren Ballons von Gefässen der unteren Extremitäten	39.8X.10 ↔ Exploration des Glomus caroticum und anderer Paraganglien
39.79.49 ↔ Selektive Embolisation mit ablösbaren Ballons von sonstigen Gefässen, sonstige	39.8X.11 ↔ Exzision des Glomus caroticum und anderer Paraganglien
39.79.50 ↔ Selektive Embolisation mit Schirmen von sonstigen Gefässen, n.n.bez.	39.8X.21 ↔ Revision ohne Ersatz eines Impulsgenerators zur Aktivierung des Baroreflexes
39.79.51 ↔ Selektive Embolisation mit Schirmen von Gefässen der oberen Extremitäten	39.8X.22 ↔ Entfernen eines Impulsgenerators zur Aktivierung des Baroreflexes
39.79.52 ↔ Selektive Embolisation mit Schirmen der Aorta	39.8X.30 ↔ Implantation oder Ersetzen einer (von) Elektrode(n) zur Aktivierung des Baroreflexes
39.79.54 ↔ Selektive Embolisation mit Schirmen von thorakalen Gefässen	39.8X.31 ↔ Revision ohne Ersatz einer (von) Elektrode(n) zur Aktivierung des Baroreflexes
39.79.55 ↔ Selektive Embolisation mit Schirmen von viszeralem Gefässen	39.8X.32 ↔ Entfernen einer (von) Elektrode(n) zur Aktivierung des Baroreflexes
39.79.56 ↔ Selektive Embolisation mit Schirmen von abdominalen Gefässen	39.8X.99 ↔ Operationen am Glomus caroticum, Sinus caroticus und anderen Paraganglien, sonstige
39.79.57 ↔ Selektive Embolisation mit Schirmen von Gefässen der unteren Extremitäten	39.90.00 ↔ Einsetzen von peripheren Gefässstent(s) ohne Medikamenten-Freisetzung, n.n.bez.
39.79.58 ↔ Selektive Embolisation mit Schirmen von spinalen Gefässen	39.90.09 ↔ Einsetzen von peripheren Gefässstent(s) ohne Medikamenten-Freisetzung, sonstige
39.79.59 ↔ Selektive Embolisation mit Schirmen von sonstigen Gefässen, sonstige	39.90.10 ↔ Einsetzen von Gefässstent(s) in nicht-kardiale Gefässe, bare Stents
39.79.60 ↔ Selektive Embolisation mit Partikeln von sonstigen Gefässen, n.n.bez.	39.90.11 ↔ Einsetzen von Gefässstent(s) in nicht-kardiale Gefässe, bioresorbierbare Stents
39.79.61 ↔ Selektive Embolisation mit Partikeln von Gefässen der oberen Extremitäten	39.90.12 ↔ Einsetzen von Gefässstent(s) in nicht-kardiale Gefässe, grosslumige Stents n.n.bez.
39.79.62 ↔ Selektive Embolisation mit Partikeln der Aorta	39.90.13 ↔ Einsetzen von Gefässstent(s) in nicht-kardiale Gefässe, grosslumige Stents ungecovered
39.79.64 ↔ Selektive Embolisation mit Partikeln von thorakalen Gefässen	39.90.14 ↔ Einsetzen von Gefässstent(s) in nicht-kardiale Gefässe, Grosslumige Stents gecovered
39.79.65 ↔ Selektive Embolisation mit Partikeln von viszeralem Gefässen	
39.79.66 ↔ Selektive Embolisation mit Partikeln von abdominalen Gefässen	

39.90.15 ↔ Einsetzen von Gefäßstent(s) in nicht-kardiale Gefäße, gecovered Stents (Stentgrafts) in nicht-aneurysmatischen Gefäßen	39.99.21 ↔ Operationen bei kongenitaler Anomalie des Aortenisthmus (Stenose) oder bei unterbrochenem Aortenbogen
39.90.16 ↔ Einsetzen von Gefäßstent(s) in nicht-kardiale Gefäße, gecoverte Stent-Grafts mit bioaktiver Oberfläche	39.99.22 ↔ Operationen bei kongenitalen Anomalien der A. oder V. pulmonalis oder bei A. lusoria
39.90.17 ↔ Einsetzen von peripheren Gefäßstent(s), Multilayerstents	39.99.23 ↔ Operationen bei kongenitalen Anomalien der V. cava
39.90.18 ↔ Einsetzen von peripheren venösen selbstexpandierenden Gefäßstent(s)	39.99.24 ↔ Operationen bei kongenitalen Kollateralgefäßen und Unifokalisierung
39.90.31 ↔ Einsetzen von überlangen bare Stent(s) (>10 cm) in nicht-kardiale Gefäße	39.99.30 ↔ Katheterinterventioneller Verschluss des Ductus arteriosus Botalli, n.n.bez.
39.90.32 ↔ Einsetzen von überlangen covered Stent(s) (>10 cm) in nicht-kardiale Gefäße	39.99.31 ↔ Katheterinterventioneller Verschluss des Ductus arteriosus Botalli, mit Coil
39.90.33 ↔ Einsetzen von peripheren venösen überlangen selbstexpandierenden Gefäßstent(s) (>10 cm)	39.99.32 ↔ Katheterinterventioneller Verschluss des Ductus arteriosus Botalli, mit Amplatz-Ductus-Occluder
39.99.10 ↔ Aortopexie	39.99.38 ↔ Katheterinterventioneller Verschluss des Ductus arteriosus Botalli, sonstige
39.99.20 ↔ Operationen bei kongenitalen Gefässanomalien, n.n.bez.	39.99.39 ↔ Operationen bei sonstigen kongenitalen Gefässanomalien

### Prozedur F01-5

39.A1.11 ‡↔ Einsatz eines Excimer-Laser zur technischen Unterstützung bei der Entfernung von Sonden eines Herzschrittmachers oder Defibrillators

### Prozedur F01-6

37.8E.12 ↔ Implantation eines Zweikammer-Defibrillators

### Prozedur F01-7

37.8E.31 ↔ Implantation eines subkutanen Defibrillatorsystems

## ADRG F02

### Aggregatwechsel eines Kardioverters / Defibrillators (AICD)

Mindestens eine Prozedur in Tabelle F02-1 und keine Prozedur in Tabelle F02-2

## DRG F02A

### Aggregatwechsel eines Kardioverters / Defibrillators (AICD), Zwei- oder Drei-Kammer-Stimulation

Mindestens eine Prozedur in Tabelle F02-3

## DRG F02B

### Aggregatwechsel Kardioverters / Defibrillators (AICD), Ein-Kammer-Stimulation

### Prozedur F02-1

37.8E.00 ↔ Implantation eines Kardioverters oder Defibrillators, n.n.bez.	37.8E.22 ↔ Implantation eines Einkammer-Defibrillators mit atrialem Sensing
37.8E.11 ↔ Implantation eines Einkammer-Defibrillators	37.8E.31 ↔ Implantation eines subkutanen Defibrillatorsystems
37.8E.12 ↔ Implantation eines Zweikammer-Defibrillators	37.8E.99 ↔ Implantation eines Kardioverters oder Defibrillators, sonstige
37.8E.21 ↔ Implantation eines Resynchronisationsdefibrillators (CRT-D)	

### Prozedur F02-2

37.7A.00 ↔ Implantation einer Elektrode am Herzen, n.n.bez.	37.7A.22 ↔ Implantation einer Elektrode am Epikard über einen subxyphoidalen Zugang, offen chirurgisch
37.7A.11 ↔ Implantation einer transvenösen Ventrikelektrode	37.7A.23 ↔ Implantation einer Elektrode am Epikard, thorakoskopisch
37.7A.12 ↔ Implantation einer transvenösen Ventrikelektrode mit atrialem Sensing	37.7A.31 ↔ Implantation einer transvenösen Schockelektrode
37.7A.13 ↔ Implantation einer transvenösen Vorhofelektrode	37.7A.32 ↔ Implantation einer subkutanen Schockelektrode
37.7A.14 ↔ Implantation einer transvenösen Elektrode auf dem linken Ventrikel durch den Koronarsinus	37.7A.33 ↔ Implantation einer subkutanen Schockelektrode zur Verwendung mit einem subkutanen Defibrillatorsystem
37.7A.21 ↔ Implantation einer Elektrode am Epikard, durch Thorakotomie und Sternotomie, offen chirurgisch	37.7A.51 ↔ Implantation eines Drucksensors

37.7A.99 ↔ Implantation einer Elektrode am Herzen, sonstige

**Prozedur F02-3**

37.8E.12 ↔ Implantation eines Zweikammer-Defibrillators  
 37.8E.21 ↔ Implantation eines Resynchronisationsdefibrillators (CRT-D)

37.8E.21 ↔ Implantation eines Resynchronisationsdefibrillators (CRT-D)  
 37.8E.31 ↔ Implantation eines subkutanen Defibrillatorsystems

**ADRG F03****Herzklappeneingriff mit Herz-Lungen-Maschine**

Prozedur in Tabelle F03-3

**DRG F03A****Herzklappeneingriff mit Herz-Lungen-Maschine, mit komplizierender Prozedur oder Herzschrittmacher mit bestimmtem Herzklappenersatz**

(Komplizierende Prozeduren oder Prozedur in Tabelle F03-4 oder ((mindestens eine Prozedur in Tabelle F03-5 und Prozedur in Tabelle F03-6) oder Prozedur in Tabelle F03-7)) und (Prozedur in Tabelle F03-8 und Prozedur in Tabelle F03-9)

**DRG F03B****Herzklappeneingriff mit Herz-Lungen-Maschine, mit komplizierender Prozedur od. Herzschrittmacher, od. Dreifacheingriff od. Alter < 1 J. od. mit tiefer Hypothermie od. Bioprothese u. bestimmtem Herzklappenersatz, od. Mehrfacheingriff**

Komplizierende Prozeduren oder Prozedur in Tabelle F03-4 oder ((mindestens eine Prozedur in Tabelle F03-5 und Prozedur in Tabelle F03-6) oder Prozedur in Tabelle F03-7) oder (Prozedur in mindestens drei der Tabellen F03-10, F03-11, F03-12, F03-13, F03-14, F03-15 oder Alter < 1 Jahre oder Prozedur in Tabelle F03-16 oder Prozedur in Tabelle F03-17) und (Prozedur in Tabelle F03-8 und Prozedur in Tabelle F03-9 oder Mehrzeitige komplexe OR-Prozeduren)

**DRG F03C****Herzklappeneingriff mit Herz-Lungen-Maschine, mit Dreifacheingriff oder Alter < 1 J. od. mit tiefer Hypothermie od. Bioprothese, od. Zweifacheingriff mit angeb. Herzfehler od. best. Eingriff od. Alter < 16 J. mit äuss. schw. CC**

Prozedur in mindestens drei der Tabellen F03-10, F03-11, F03-12, F03-13, F03-14, F03-15 oder Alter < 1 Jahre oder Prozedur in Tabelle F03-16 oder Prozedur in Tabelle F03-17 oder (Prozedur in mindestens zwei der Tabellen F03-10, F03-11, F03-12, F03-13, F03-14, F03-15 oder Hauptdiagnose in Tabelle F03-1 oder mindestens eine Prozedur in Tabelle F03-18 oder Prozedur in Tabelle F03-19 oder Alter < 16 Jahre) und (((Prozedur in mindestens zwei der Tabellen F03-10, F03-11, F03-12, F03-13, F03-14, F03-15 oder Hauptdiagnose in Tabelle F03-2) und mindestens eine Prozedur in Tabelle F03-20 oder mindestens eine Prozedur in Tabelle F03-21) und PCCL > 3)

**DRG F03D****Herzklappeneingriff mit Herz-Lungen-Maschine und Zweifacheingriff mit angeb. Herzfehler oder bestimmtem Eingriff oder Alter < 16 J.**

Prozedur in mindestens zwei der Tabellen F03-10, F03-11, F03-12, F03-13, F03-14, F03-15 oder Hauptdiagnose in Tabelle F03-1 oder mindestens eine Prozedur in Tabelle F03-18 oder Prozedur in Tabelle F03-19 oder Alter < 16 Jahre

**DRG F03E****Herzklappeneingriff mit Herz-Lungen-Maschine****Diagnose F03-1**

I71.2	Aneurysma der Aorta thoracica, ohne Angabe einer Ruptur	Q21.0	Ventrikelseptumdefekt
Q20.0	Truncus arteriosus communis	Q21.1	Vorhofseptumdefekt
Q20.1	Rechter Doppelausstromventrikel [Double outlet right ventricle]	Q21.2	Defekt des Vorhof- und Kammerseptums
Q20.2	Linker Doppelausstromventrikel [Double outlet left ventricle]	Q21.3	Fallot-Tetralogie
Q20.3	Diskordante ventrikuloarterielle Verbindung	Q21.4	Aortopulmonaler Septumdefekt
Q20.4	Doppeleinstromventrikel [Double inlet ventricle]	Q21.80	Fallot-Pentalogie
Q20.5	Diskordante atrioventrikuläre Verbindung	Q21.88	Sonstige angeborene Fehlbildungen der Herzsepten
Q20.6	Vorhofisomerismus	Q21.9	Angeborene Fehlbildung des Herzseptums, nicht näher bezeichnet
Q20.8	Sonstige angeborene Fehlbildungen der Herzhöhlen und verbindender Strukturen	Q22.0	Pulmonalklappenatresie
Q20.9	Angeborene Fehlbildung der Herzhöhlen und verbindender Strukturen, nicht näher bezeichnet	Q22.1	Angeborene Pulmonalklappenstenose
		Q22.2	Angeborene Pulmonalklappeninsuffizienz
		Q22.3	Sonstige angeborene Fehlbildungen der Pulmonalklappe
		Q22.4	Angeborene Trikuspidalklappenstenose

Q22.5	Ebstein-Anomalie	Q25.8	Sonstige angeborene Fehlbildungen der großen Arterien
Q22.6	Hypoplastisches Rechtsherzsyndrom	Q25.9	Angeborene Fehlbildung der großen Arterien, nicht näher bezeichnet
Q22.8	Sonstige angeborene Fehlbildungen der Trikuspidalklappe	Q26.0	Angeborene Stenose der V. cava
Q22.9	Angeborene Fehlbildung der Trikuspidalklappe, nicht näher bezeichnet	Q26.1	Persistenz der linken V. cava superior
Q23.0	Angeborene Aortenklappenstenose	Q26.2	Totale Fehleinmündung der Lungenvenen
Q23.1	Angeborene Aortenklappeninsuffizienz	Q26.3	Partielle Fehleinmündung der Lungenvenen
Q23.2	Angeborene Mitralklappenstenose	Q26.4	Fehleinmündung der Lungenvenen, nicht näher bezeichnet
Q23.3	Angeborene Mitralklappeninsuffizienz	Q26.5	Fehleinmündung der Pfortader
Q23.4	Hypoplastisches Linksherzsyndrom	Q26.6	Fistel zwischen V. portae und A. hepatica (angeboren)
Q23.8	Sonstige angeborene Fehlbildungen der Aorten- und Mitralklappe	Q26.8	Sonstige angeborene Fehlbildungen der großen Venen
Q23.9	Angeborene Fehlbildung der Aorten- und Mitralklappe, nicht näher bezeichnet	Q26.9	Angeborene Fehlbildung einer großen Vene, nicht näher bezeichnet
Q24.0	Dextrokardie	Q27.0	Angeborenes Fehlen oder Hypoplasie der A. umbilicalis
Q24.1	Lävokardie	Q27.1	Angeborene Nierenarterienstenose
Q24.2	Cor triatriatum	Q27.2	Sonstige angeborene Fehlbildungen der Nierenarterie
Q24.3	Infundibuläre Pulmonalstenose	Q27.3	Arteriovenöse Fehlbildung der peripheren Gefäße
Q24.4	Angeborene subvalvuläre Aortenstenose	Q27.4	Angeborene Phlebektasie
Q24.5	Fehlbildung der Koronargefäße	Q27.8	Sonstige näher bezeichnete angeborene Fehlbildungen des peripheren Gefäßsystems
Q24.6	Angeborener Herzblock	Q27.9	Angeborene Fehlbildung des peripheren Gefäßsystems, nicht näher bezeichnet
Q24.8	Sonstige näher bezeichnete angeborene Fehlbildungen des Herzens	Q28.0	Sonstiges angeborenes Aneurysma
Q24.9	Angeborene Fehlbildung des Herzens, nicht näher bezeichnet	Q28.81	Sonstige angeborene Fistel des Kreislaufsystems
Q25.0	Offener Ductus arteriosus	Q28.88	Sonstige näher bezeichnete angeborene Fehlbildungen des Kreislaufsystems
Q25.1	Koarktation der Aorta	Q28.9	Angeborene Fehlbildung des Kreislaufsystems, nicht näher bezeichnet
Q25.2	Atresie der Aorta		
Q25.3	Stenose der Aorta (angeboren)		
Q25.4	Sonstige angeborene Fehlbildungen der Aorta		
Q25.5	Atresie der A. pulmonalis		
Q25.6	Stenose der A. pulmonalis (angeboren)		
Q25.7	Sonstige angeborene Fehlbildungen der A. pulmonalis		

### Prozedur F03-10

35.35.00 ↔	Operationen an den Trabeculae carneae cordis, n.n.bez.	35.F1.12 ↔	Aortenklappenersatz durch Allograft (Homograft), über minimalinvasive Thorakotomie (partielle obere Sternotomie, laterale Thorakotomie)
35.35.09 ↔	Operationen an den Trabeculae carneae cordis, sonstige	35.F1.21 ↔	Aortenklappenersatz durch Xenograft (Bioprothese), über vollständige Sternotomie
35.35.10 ↔	Subvalvuläre fibröse oder muskuläre Resektion an der Aortenklappe	35.F1.22 ↔	Aortenklappenersatz durch Xenograft (Bioprothese), über minimalinvasive Thorakotomie (partielle obere Sternotomie, laterale Thorakotomie)
35.93 ↔	Erzeugen eines Conduits zwischen linkem Ventrikel und Aorta	35.F1.31 ↔	Aortenklappenersatz durch Xenograft, stentless, über vollständige Sternotomie
35.95 ↔	Revision einer Korrekturoperation am Herzen	35.F1.32 ↔	Aortenklappenersatz durch Xenograft, stentless, über minimalinvasive Thorakotomie (partielle obere Sternotomie, laterale Thorakotomie)
35.A1.11 ↔	Valvulotomie an der Aortenklappe über vollständige Sternotomie	35.F1.41 ↔	Aortenklappenersatz durch selbstexpandierendes Xenograft, nahtfrei, über vollständige Sternotomie
35.A1.12 ↔	Valvulotomie an der Aortenklappe über minimalinvasive Thorakotomie (partielle obere Sternotomie, laterale Thorakotomie)	35.F1.42 ↔	Aortenklappenersatz durch selbstexpandierendes Xenograft, nahtfrei, über minimalinvasive Thorakotomie (partielle obere Sternotomie, laterale Thorakotomie)
35.C1.11 ↔	Taschenrekonstruktion der Aortenklappe über vollständige Sternotomie	35.F1.51 ↔	Aortenklappenersatz durch mechanische Prothese, über vollständige Sternotomie
35.C1.12 ↔	Taschenrekonstruktion der Aortenklappe über minimalinvasive Thorakotomie (partielle obere Sternotomie, laterale Thorakotomie)	35.F1.52 ↔	Aortenklappenersatz durch mechanische Prothese, über minimalinvasive Thorakotomie (partielle obere Sternotomie, laterale Thorakotomie)
35.E1.11 ↔	Valvuloplastik der Aortenklappe über vollständige Sternotomie	35.F1.61 ↔	Aortenklappenersatz durch klappentragende Gefäßprothese, biologisch, über vollständige Sternotomie
35.E1.12 ↔	Valvuloplastik der Aortenklappe über minimalinvasive Thorakotomie (partielle obere Sternotomie, laterale Thorakotomie)	35.F1.62 ↔	Aortenklappenersatz durch klappentragende Gefäßprothese, biologisch, über minimalinvasive Thorakotomie (partielle obere Sternotomie, laterale Thorakotomie)
35.F1.00 ↔	Aortenklappenersatz durch Herzklappenprothese oder klappentragende Gefäßprothese, n.n.bez.		
35.F1.09 ↔	Aortenklappenersatz durch Herzklappenprothese oder klappentragende Gefäßprothese, sonstige		
35.F1.11 ↔	Aortenklappenersatz durch Allograft (Homograft), über vollständige Sternotomie		



- 35.F1.71 ↔ Aortenklappenersatz durch klappentragende Gefässprothese, mechanisch, über vollständige Sternotomie
- 35.F1.72 ↔ Aortenklappenersatz durch klappentragende Gefässprothese, mechanisch, über minimalinvasive Thorakotomie (partielle obere Sternotomie, laterale Thorakotomie)
- 35.G0 ↔ Revision eines Herzklappenersatzes, n.n.bez.
- 35.G1.11 ↔ Revision eines Aortenklappenersatzes, über vollständige Sternotomie
- 35.G1.12 ↔ Revision eines Aortenklappenersatzes, über minimalinvasive Thorakotomie (partielle obere Sternotomie, laterale Thorakotomie)
- 35.G1.13 ↔ Revision eines Aortenklappenersatzes, endovaskulärer Zugang
- 35.G1.14 ↔ Revision eines Aortenklappenersatzes, transapikal
- 35.G2.11 ↔ Revision eines Mitralklappenersatzes, über vollständige Sternotomie
- 35.G2.12 ↔ Revision eines Mitralklappenersatzes, über minimalinvasive Thorakotomie (partielle obere Sternotomie, laterale Thorakotomie)
- 35.G2.13 ↔ Revision eines Mitralklappenersatzes, endovaskulärer Zugang
- 35.G2.14 ↔ Revision eines Mitralklappenersatzes, transapikal
- 35.G3.11 ↔ Revision eines Pulmonalklappenersatzes, über vollständige Sternotomie
- 35.G3.12 ↔ Revision eines Pulmonalklappenersatzes, über minimalinvasive Thorakotomie (partielle obere Sternotomie, laterale Thorakotomie)
- 35.G3.13 ↔ Revision eines Pulmonalklappenersatzes, endovaskulärer Zugang
- 35.G3.14 ↔ Revision eines Pulmonalklappenersatzes, transapikal
- 35.G4.11 ↔ Revision eines Trikuspidalklappenersatzes, über vollständige Sternotomie
- 35.G4.12 ↔ Revision eines Trikuspidalklappenersatzes, über minimalinvasive Thorakotomie (partielle obere Sternotomie, laterale Thorakotomie)
- 35.G4.13 ↔ Revision eines Trikuspidalklappenersatzes, endovaskulärer Zugang
- 35.G4.14 ↔ Revision eines Trikuspidalklappenersatzes, transapikal
- 35.G9 ↔ Revision eines Herzklappenersatzes, sonstige
- 35.H1.00 ↔ Entfernen sowie Implantation einer neuen Aortenklappenprothese oder klappentragende Gefässprothese, n.n.bez.
- 35.H1.09 ↔ Entfernen sowie Implantation einer neuen Aortenklappenprothese oder klappentragende Gefässprothese, sonstige
- 35.H1.11 ↔ Entfernen einer Aortenklappenprothese sowie Implantation eines Allografts (Homograft), über vollständige Sternotomie
- 35.H1.12 ↔ Entfernen einer Aortenklappenprothese sowie Implantation eines Allografts (Homograft), über minimalinvasive Thorakotomie (partielle obere Sternotomie, laterale Thorakotomie)
- 35.H1.21 ↔ Entfernen einer Aortenklappenprothese sowie Implantation eines Xenografts (Bioprothese), über vollständige Sternotomie
- 35.H1.22 ↔ Entfernen einer Aortenklappenprothese sowie Implantation eines Xenografts (Bioprothese), über minimalinvasive Thorakotomie (partielle obere Sternotomie, laterale Thorakotomie)
- 35.H1.31 ↔ Entfernen einer Aortenklappenprothese sowie Implantation eines Xenografts, stentless, über vollständige Sternotomie
- 35.H1.32 ↔ Entfernen einer Aortenklappenprothese sowie Implantation eines Xenografts, stentless, über minimalinvasive Thorakotomie (partielle obere Sternotomie, laterale Thorakotomie)
- 35.H1.41 ↔ Entfernen einer Aortenklappenprothese sowie Implantation eines selbstexpandierenden Xenografts, nahtfrei, über vollständige Sternotomie
- 35.H1.42 ↔ Entfernen einer Aortenklappenprothese sowie Implantation eines selbstexpandierenden Xenografts, nahtfrei, über minimalinvasive Thorakotomie (partielle obere Sternotomie, laterale Thorakotomie)
- 35.H1.51 ↔ Entfernen einer Aortenklappenprothese sowie Implantation einer mechanischen Prothese, über vollständige Sternotomie
- 35.H1.52 ↔ Entfernen einer Aortenklappenprothese sowie Implantation einer mechanischen Prothese, über minimalinvasive Thorakotomie (partielle obere Sternotomie, laterale Thorakotomie)
- 35.H1.61 ↔ Entfernen einer Aortenklappenprothese sowie Implantation einer klappentragenden Gefässprothese, biologisch, über vollständige Sternotomie
- 35.H1.62 ↔ Entfernen einer Aortenklappenprothese sowie Implantation einer klappentragenden Gefässprothese, biologisch, über minimalinvasive Thorakotomie (partielle obere Sternotomie, laterale Thorakotomie)
- 35.H1.71 ↔ Entfernen einer Aortenklappenprothese sowie Implantation einer klappentragenden Gefässprothese, mechanisch, über vollständige Sternotomie
- 35.H1.72 ↔ Entfernen einer Aortenklappenprothese sowie Implantation einer klappentragenden Gefässprothese, mechanisch, über minimalinvasive Thorakotomie (partielle obere Sternotomie, laterale Thorakotomie)
- 35.I2.11 ↔ Operation nach Ross
- 35.I3.11 ↔ Tirone David Operation
- 35.I3.12 ↔ Operation nach Yacoub

### Prozedur F03-11

- 35.A2.11 ↔ Valvulotomie an der Mitralklappe über vollständige Sternotomie
- 35.A2.12 ↔ Valvulotomie an der Mitralklappe über minimalinvasive Thorakotomie (partielle obere Sternotomie, laterale Thorakotomie)
- 35.C2.11 ↔ Segelrekonstruktion der Mitralklappe über vollständige Sternotomie
- 35.C2.12 ↔ Segelrekonstruktion der Mitralklappe über minimalinvasive Thorakotomie (partielle obere Sternotomie, laterale Thorakotomie)
- 35.D1.00 ↔ Anuloplastik der Aortenklappe, n.n.bez.
- 35.D1.09 ↔ Anuloplastik der Aortenklappe, sonstige
- 35.D1.11 ↔ Anuloplastik der Aortenklappe über vollständige Sternotomie
- 35.D1.12 ↔ Anuloplastik der Aortenklappe über minimalinvasive Thorakotomie (partielle obere Sternotomie, laterale Thorakotomie)
- 35.D1.13 ↔ Anuloplastik der Aortenklappe, endovaskulärer Zugang
- 35.D1.14 ↔ Anuloplastik der Aortenklappe kathetergesteuert, transapikal
- 35.D2.00 ↔ Anuloplastik der Mitralklappe, n.n.bez.
- 35.D2.09 ↔ Anuloplastik der Mitralklappe, sonstige

- 35.D2.11 ↔ Anuloplastik der Mitralklappe über vollständige Sternotomie
- 35.D2.12 ↔ Anuloplastik der Mitralklappe über minimalinvasive Thorakotomie (partielle obere Sternotomie, laterale Thorakotomie)
- 35.D2.14 ↔ Anuloplastik der Mitralklappe kathetergesteuert, transapikal
- 35.D3.00 ↔ Anuloplastik der Pulmonalklappe, n.n.bez.
- 35.D3.09 ↔ Anuloplastik der Pulmonalklappe, sonstige
- 35.D3.11 ↔ Anuloplastik der Pulmonalklappe über vollständige Sternotomie
- 35.D3.12 ↔ Anuloplastik der Pulmonalklappe über minimalinvasive Thorakotomie (partielle obere Sternotomie, laterale Thorakotomie)
- 35.D3.13 ↔ Anuloplastik der Pulmonalklappe, endovaskulärer Zugang
- 35.D3.14 ↔ Anuloplastik der Pulmonalklappe kathetergesteuert, transapikal
- 35.D4.00 ↔ Anuloplastik der Trikuspidalklappe, n.n.bez.
- 35.D4.09 ↔ Anuloplastik der Trikuspidalklappe, sonstige
- 35.D4.11 ↔ Anuloplastik der Trikuspidalklappe über vollständige Sternotomie
- 35.D4.12 ↔ Anuloplastik der Trikuspidalklappe über minimalinvasive Thorakotomie (partielle obere Sternotomie, laterale Thorakotomie)
- 35.D4.13 ↔ Anuloplastik der Trikuspidalklappe, endovaskulärer Zugang
- 35.D4.14 ↔ Anuloplastik der Trikuspidalklappe kathetergesteuert, transapikal
- 35.E2.11 ↔ Valvuloplastik der Mitralklappe über vollständige Sternotomie
- 35.E2.12 ↔ Valvuloplastik der Mitralklappe über minimalinvasive Thorakotomie (partielle obere Sternotomie, laterale Thorakotomie)
- 35.F2.00 ↔ Mitralklappenersatz durch Herzklappenprothese, n.n.bez.
- 35.F2.09 ↔ Mitralklappenersatz durch Herzklappenprothese, sonstige
- 35.F2.11 ↔ Mitralklappenersatz durch Allograft (Homograft), über vollständige Sternotomie
- 35.F2.12 ↔ Mitralklappenersatz durch Allograft (Homograft), über minimalinvasive Thorakotomie (partielle obere Sternotomie, laterale Thorakotomie)
- 35.F2.21 ↔ Mitralklappenersatz durch Xenograft (Bioprothese), über vollständige Sternotomie
- 35.F2.22 ↔ Mitralklappenersatz durch Xenograft (Bioprothese), über minimalinvasive Thorakotomie (partielle obere Sternotomie, laterale Thorakotomie)
- 35.F2.31 ↔ Mitralklappenersatz durch Xenograft, stentless, über vollständige Sternotomie
- 35.F2.32 ↔ Mitralklappenersatz durch Xenograft, stentless, über minimalinvasive Thorakotomie (partielle obere Sternotomie, laterale Thorakotomie)
- 35.F2.51 ↔ Mitralklappenersatz durch mechanische Prothese, über vollständige Sternotomie
- 35.F2.52 ↔ Mitralklappenersatz durch mechanische Prothese, über minimalinvasive Thorakotomie (partielle obere Sternotomie, laterale Thorakotomie)
- 35.H2.00 ↔ Entfernen sowie Implantation einer neuen Mitralkappenprothese, n.n.bez.
- 35.H2.09 ↔ Entfernen sowie Implantation einer neuen Mitralkappenprothese, sonstige
- 35.H2.11 ↔ Entfernen einer Mitralkappenprothese sowie Implantation eines Allografts (Homograft), über vollständige Sternotomie
- 35.H2.12 ↔ Entfernen einer Mitralkappenprothese sowie Implantation eines Allografts (Homograft), über minimalinvasive Thorakotomie (partielle obere Sternotomie, laterale Thorakotomie)
- 35.H2.21 ↔ Entfernen einer Mitralkappenprothese sowie Implantation eines Xenografts (Bioprothese), über vollständige Sternotomie
- 35.H2.22 ↔ Entfernen einer Mitralkappenprothese sowie Implantation eines Xenografts (Bioprothese), über minimalinvasive Thorakotomie (partielle obere Sternotomie, laterale Thorakotomie)
- 35.H2.23 ↔ Entfernen einer Mitralkappenprothese sowie Implantation eines Xenografts (Bioprothese), endovaskulärer Zugang
- 35.H2.24 ↔ Entfernen einer Mitralkappenprothese sowie Implantation eines Xenografts (Bioprothese), transapikal
- 35.H2.31 ↔ Entfernen einer Mitralkappenprothese sowie Implantation eines Xenografts, stentless, über vollständige Sternotomie
- 35.H2.32 ↔ Entfernen einer Mitralkappenprothese sowie Implantation eines Xenografts, stentless, über minimalinvasive Thorakotomie (partielle obere Sternotomie, laterale Thorakotomie)
- 35.H2.33 ↔ Entfernen einer Mitralkappenprothese sowie Implantation eines Xenografts, stentless, endovaskulärer Zugang
- 35.H2.34 ↔ Entfernen einer Mitralkappenprothese sowie Implantation eines Xenografts, stentless, transapikal
- 35.H2.51 ↔ Entfernen einer Mitralkappenprothese sowie Implantation einer mechanischen Prothese, über vollständige Sternotomie
- 35.H2.52 ↔ Entfernen einer Mitralkappenprothese sowie Implantation einer mechanischen Prothese, über minimalinvasive Thorakotomie (partielle obere Sternotomie, laterale Thorakotomie)

### Prozedur F03-12

- 35.A4.11 ↔ Valvulotomie an der Trikuspidalklappe über vollständige Sternotomie
- 35.A4.12 ↔ Valvulotomie an der Trikuspidalklappe über minimalinvasive Thorakotomie (partielle obere Sternotomie, laterale Thorakotomie)
- 35.C4.11 ↔ Segelrekonstruktion der Trikuspidalklappe über vollständige Sternotomie
- 35.C4.12 ↔ Segelrekonstruktion der Trikuspidalklappe über minimalinvasive Thorakotomie (partielle obere Sternotomie, laterale Thorakotomie)
- 35.E4.11 ↔ Valvuloplastik der Trikuspidalklappe über vollständige Sternotomie
- 35.E4.12 ↔ Valvuloplastik der Trikuspidalklappe über minimalinvasive Thorakotomie (partielle obere Sternotomie, laterale Thorakotomie)
- 35.F4.00 ↔ Trikuspidalklappenersatz durch Herzklappenprothese, n.n.bez.
- 35.F4.09 ↔ Trikuspidalklappenersatz durch Herzklappenprothese, sonstige
- 35.F4.11 ↔ Trikuspidalklappenersatz durch Allograft (Homograft), über vollständige Sternotomie
- 35.F4.12 ↔ Trikuspidalklappenersatz durch Allograft (Homograft), über minimalinvasive Thorakotomie (partielle obere Sternotomie, laterale Thorakotomie)
- 35.F4.21 ↔ Trikuspidalklappenersatz durch Xenograft (Bioprothese), über vollständige Sternotomie

- 35.F4.22 ↔ Trikuspidalklappenersatz durch Xenograft (Bioprothese), über minimalinvasive Thorakotomie (partielle obere Sternotomie, laterale Thorakotomie)
- 35.F4.23 ↔ Trikuspidalklappenersatz durch Xenograft (Bioprothese), endovaskulärer Zugang
- 35.F4.24 ↔ Trikuspidalklappenersatz durch Xenograft (Bioprothese), transapikal
- 35.F4.31 ↔ Trikuspidalklappenersatz durch Xenograft, stentless, über vollständige Sternotomie
- 35.F4.32 ↔ Trikuspidalklappenersatz durch Xenograft, stentless, über minimalinvasive Thorakotomie (partielle obere Sternotomie, laterale Thorakotomie)
- 35.F4.33 ↔ Trikuspidalklappenersatz durch Xenograft, stentless, endovaskulärer Zugang
- 35.F4.34 ↔ Trikuspidalklappenersatz durch Xenograft, stentless, transapikal
- 35.F4.51 ↔ Trikuspidalklappenersatz durch mechanische Prothese, über vollständige Sternotomie
- 35.F4.52 ↔ Trikuspidalklappenersatz durch mechanische Prothese, über minimalinvasive Thorakotomie (partielle obere Sternotomie, laterale Thorakotomie)
- 35.H4.00 ↔ Entfernen sowie Implantation einer neuen Trikuspidalklappenprothese, n.n.bez.
- 35.H4.09 ↔ Entfernen sowie Implantation einer neuen Trikuspidalklappenprothese, sonstige
- 35.H4.11 ↔ Entfernen einer Trikuspidalklappenprothese sowie Implantation eines Allografts (Homograft), über vollständige Sternotomie
- 35.H4.12 ↔ Entfernen einer Trikuspidalklappenprothese sowie Implantation eines Allografts (Homograft), über minimalinvasive Thorakotomie (partielle obere Sternotomie, laterale Thorakotomie)
- 35.H4.21 ↔ Entfernen einer Trikuspidalklappenprothese sowie Implantation eines Xenografts (Bioprothese), über vollständige Sternotomie
- 35.H4.22 ↔ Entfernen einer Trikuspidalklappenprothese sowie Implantation eines Xenografts (Bioprothese), über minimalinvasive Thorakotomie (partielle obere Sternotomie, laterale Thorakotomie)
- 35.H4.23 ↔ Entfernen einer Trikuspidalklappenprothese sowie Implantation eines Xenografts (Bioprothese), endovaskulärer Zugang
- 35.H4.31 ↔ Entfernen einer Trikuspidalklappenprothese sowie Implantation eines Xenografts, stentless, über vollständige Sternotomie
- 35.H4.32 ↔ Entfernen einer Trikuspidalklappenprothese sowie Implantation eines Xenografts, stentless, über minimalinvasive Thorakotomie (partielle obere Sternotomie, laterale Thorakotomie)
- 35.H4.33 ↔ Entfernen einer Trikuspidalklappenprothese sowie Implantation eines Xenografts, stentless, endovaskulärer Zugang
- 35.H4.51 ↔ Entfernen einer Trikuspidalklappenprothese sowie Implantation einer mechanischen Prothese, über vollständige Sternotomie
- 35.H4.52 ↔ Entfernen einer Trikuspidalklappenprothese sowie Implantation einer mechanischen Prothese, über minimalinvasive Thorakotomie (partielle obere Sternotomie, laterale Thorakotomie)

### Prozedur F03-13

- 35.34 ↔ Infundibulektomie
- 35.92 ↔ Erzeugen eines Conduits zwischen rechtem Ventrikel und Pulmonalarterie
- 35.A3.11 ↔ Valvulotomie an der Pulmonalklappe über vollständige Sternotomie
- 35.A3.12 ↔ Valvulotomie an der Pulmonalklappe über minimalinvasive Thorakotomie (partielle obere Sternotomie, laterale Thorakotomie)
- 35.C3.11 ↔ Taschenrekonstruktion der Pulmonalklappe über vollständige Sternotomie
- 35.C3.12 ↔ Taschenrekonstruktion der Pulmonalklappe über minimalinvasive Thorakotomie (partielle obere Sternotomie, laterale Thorakotomie)
- 35.E3.11 ↔ Valvuloplastik der Pulmonalklappe über vollständige Sternotomie
- 35.E3.12 ↔ Valvuloplastik der Pulmonalklappe über minimalinvasive Thorakotomie (partielle obere Sternotomie, laterale Thorakotomie)
- 35.F3.00 ↔ Pulmonalklappenersatz durch Herzklappenprothese oder klappentragende Gefäßprothese, n.n.bez.
- 35.F3.09 ↔ Pulmonalklappenersatz durch Herzklappenprothese oder klappentragende Gefäßprothese, sonstige
- 35.F3.11 ↔ Pulmonalklappenersatz durch Allograft (Homograft), über vollständige Sternotomie
- 35.F3.12 ↔ Pulmonalklappenersatz durch Allograft (Homograft), über minimalinvasive Thorakotomie (partielle obere Sternotomie, laterale Thorakotomie)
- 35.F3.21 ↔ Pulmonalklappenersatz durch Xenograft (Bioprothese), über vollständige Sternotomie
- 35.F3.22 ↔ Pulmonalklappenersatz durch Xenograft (Bioprothese), über minimalinvasive Thorakotomie (partielle obere Sternotomie, laterale Thorakotomie)
- 35.F3.31 ↔ Pulmonalklappenersatz durch Xenograft, stentless, über vollständige Sternotomie
- 35.F3.32 ↔ Pulmonalklappenersatz durch Xenograft, stentless, über minimalinvasive Thorakotomie (partielle obere Sternotomie, laterale Thorakotomie)
- 35.F3.51 ↔ Pulmonalklappenersatz durch mechanische Prothese, über vollständige Sternotomie
- 35.F3.52 ↔ Pulmonalklappenersatz durch mechanische Prothese, über minimalinvasive Thorakotomie (partielle obere Sternotomie, laterale Thorakotomie)
- 35.F3.61 ↔ Pulmonalklappenersatz durch klappentragende Gefäßprothese, biologisch, über vollständige Sternotomie
- 35.F3.62 ↔ Pulmonalklappenersatz durch klappentragende Gefäßprothese, biologisch, über minimalinvasive Thorakotomie (partielle obere Sternotomie, laterale Thorakotomie)
- 35.F3.71 ↔ Pulmonalklappenersatz durch klappentragende Gefäßprothese, mechanisch, über vollständige Sternotomie
- 35.F3.72 ↔ Pulmonalklappenersatz durch klappentragende Gefäßprothese, mechanisch, über minimalinvasive Thorakotomie (partielle obere Sternotomie, laterale Thorakotomie)
- 35.H3.00 ↔ Entfernen sowie Implantation einer neuen Pulmonalklappenprothese oder klappentragenden Gefäßprothese, n.n.bez.
- 35.H3.09 ↔ Entfernen sowie Implantation einer neuen Pulmonalklappenprothese oder klappentragenden Gefäßprothese, sonstige
- 35.H3.11 ↔ Entfernen einer Pulmonalklappenprothese sowie Implantation eines Allografts (Homograft), über vollständige Sternotomie
- 35.H3.12 ↔ Entfernen einer Pulmonalklappenprothese sowie Implantation eines Allografts (Homograft), über minimalinvasive Thorakotomie (partielle obere Sternotomie, laterale Thorakotomie)

- 35.H3.21 ↔ Entfernen einer Pulmonalklappenprothese sowie Implantation eines Xenografts (Bioprothese), über vollständige Sternotomie
- 35.H3.22 ↔ Entfernen einer Pulmonalklappenprothese sowie Implantation eines Xenografts (Bioprothese), über minimalinvasive Thorakotomie (partielle obere Sternotomie, laterale Thorakotomie)
- 35.H3.31 ↔ Entfernen einer Pulmonalklappenprothese sowie Implantation eines Xenografts, stentless, über vollständige Sternotomie
- 35.H3.32 ↔ Entfernen einer Pulmonalklappenprothese sowie Implantation eines Xenografts, stentless, über minimalinvasive Thorakotomie (partielle obere Sternotomie, laterale Thorakotomie)
- 35.H3.51 ↔ Entfernen einer Pulmonalklappenprothese sowie Implantation einer mechanischen Prothese, über vollständige Sternotomie
- 35.H3.52 ↔ Entfernen einer Pulmonalklappenprothese sowie Implantation einer mechanischen Prothese, über minimalinvasive Thorakotomie (partielle obere Sternotomie, laterale Thorakotomie)
- 35.H3.61 ↔ Entfernen einer Pulmonalklappenprothese sowie Implantation einer klappentragenden Gefässprothese, biologisch, über vollständige Sternotomie
- 35.H3.62 ↔ Entfernen einer Pulmonalklappenprothese sowie Implantation einer klappentragenden Gefässprothese, biologisch, über minimalinvasive Thorakotomie (partielle obere Sternotomie, laterale Thorakotomie)
- 35.H3.71 ↔ Entfernen einer Pulmonalklappenprothese sowie Implantation einer klappentragenden Gefässprothese, mechanisch, über vollständige Sternotomie
- 35.H3.72 ↔ Entfernen einer Pulmonalklappenprothese sowie Implantation einer klappentragenden Gefässprothese, mechanisch, über minimalinvasive Thorakotomie (partielle obere Sternotomie, laterale Thorakotomie)

### Prozedur F03-14

- 35.F2.09 ↔ Mitralklappenersatz durch Herzklappenprothese, sonstige
- 35.F2.51 ↔ Mitralklappenersatz durch mechanische Prothese, über vollständige Sternotomie
- 35.F2.52 ↔ Mitralklappenersatz durch mechanische Prothese, über minimalinvasive Thorakotomie (partielle obere Sternotomie, laterale Thorakotomie)
- 35.F4.51 ↔ Trikuspidalklappenersatz durch mechanische Prothese, über vollständige Sternotomie
- 35.F4.52 ↔ Trikuspidalklappenersatz durch mechanische Prothese, über minimalinvasive Thorakotomie (partielle obere Sternotomie, laterale Thorakotomie)
- 35.H2.51 ↔ Entfernen einer Mitralklappenprothese sowie Implantation einer mechanischen Prothese, über vollständige Sternotomie
- 35.H2.52 ↔ Entfernen einer Mitralklappenprothese sowie Implantation einer mechanischen Prothese, über minimalinvasive Thorakotomie (partielle obere Sternotomie, laterale Thorakotomie)
- 35.H4.51 ↔ Entfernen einer Trikuspidalklappenprothese sowie Implantation einer mechanischen Prothese, über vollständige Sternotomie
- 35.H4.52 ↔ Entfernen einer Trikuspidalklappenprothese sowie Implantation einer mechanischen Prothese, über minimalinvasive Thorakotomie (partielle obere Sternotomie, laterale Thorakotomie)

### Prozedur F03-15

- 35.43.00 ↔ Vergrößerung eines bestehenden Ventrikelseptumdefekts, n.n.bez.
- 35.43.10 ↔ Vergrößerung eines bestehenden Ventrikelseptumdefekts, offene Technik
- 35.43.99 ↔ Vergrößerung eines bestehenden Ventrikelseptumdefekts, sonstige
- 35.50 ↔ Korrektur von nicht näher bezeichnetem Herzseptumdefekt mit Prothese
- 35.51 ↔ Korrektur eines Vorhofseptumdefekts mit Prothese, offene Technik
- 35.53 ↔ Korrektur eines Ventrikelseptumdefekts mit Prothese, offener Zugang
- 35.54 ↔ Korrektur von Endokardkissendefekten (AV-Kanal) mit Prothese
- 35.60 ↔ Korrektur eines nicht bezeichneten Herzseptumdefekts mit Bio-Graft
- 35.61 ↔ Korrektur eines Vorhofseptumdefekts mit Bio-Graft
- 35.62 ↔ Korrektur eines Ventrikelseptumdefekts mit Bio-Graft
- 35.63 ↔ Korrektur von Endokardkissendefekten (AV-Kanal) mit Bio-Graft
- 35.70 ↔ Sonstige nicht näher bezeichnete Korrektur von nicht näher bezeichneten Herzseptumdefekten
- 35.71 ↔ Sonstige nicht näher bezeichnete Korrektur eines Vorhofseptumdefekts
- 35.72.00 ↔ Korrektur eines Ventrikelseptumdefekts, n.n.bez.
- 35.72.10 ↔ Verschluss eines erworbenen Ventrikelseptumdefekts
- 35.72.99 ↔ Korrektur eines Ventrikelseptumdefekts, sonstige
- 35.73 ↔ Sonstige und nicht näher bezeichnete Korrektur von Endokardkissendefekten (AV-Kanal)
- 35.81 ↔ Totalkorrektur einer Fallot-Tetralogie
- 35.82 ↔ Totalkorrektur von total falsch mündenden Pulmonalvenen
- 35.91 ↔ Interatriale Transposition des venösen Rückflusses
- 35.94 ↔ Erzeugen eines Conduits zwischen Vorhof und Pulmonalarterie
- 35.98.99 ↔ Sonstige Operationen an Herzsepten, sonstige
- 35.A1.11 ↔ Valvulotomie an der Aortenklappe über vollständige Sternotomie
- 35.A1.12 ↔ Valvulotomie an der Aortenklappe über minimalinvasive Thorakotomie (partielle obere Sternotomie, laterale Thorakotomie)
- 35.C1.11 ↔ Taschenrekonstruktion der Aortenklappe über vollständige Sternotomie
- 35.C1.12 ↔ Taschenrekonstruktion der Aortenklappe über minimalinvasive Thorakotomie (partielle obere Sternotomie, laterale Thorakotomie)
- 35.E1.11 ↔ Valvuloplastik der Aortenklappe über vollständige Sternotomie
- 35.E1.12 ↔ Valvuloplastik der Aortenklappe über minimalinvasive Thorakotomie (partielle obere Sternotomie, laterale Thorakotomie)

- 35.I3.11 ↔ Tirone David Operation  
 35.I3.12 ↔ Operation nach Yacoub  
 36.99.00 ↔ Sonstige Operationen an Herzgefäßen n.n.bez.  
 36.99.20 ↔ Operationen bei kongenitalen Anomalien der Herzgefäße  
 36.99.30 ↔ Rekonstruktion des Koronarostiums  
 36.99.40 ↔ Sympathektomie der Koronararterien  
 36.99.99 ↔ Sonstige Operationen an Herzgefäßen, sonstige  
 37.99.21 ↔ Korrektur eines Double-outlet-right-ventricle vom Fallot-Typ  
 37.99.22 ↔ Korrektur eines sonstigen Double-outlet-right-ventricle  
 37.99.23 ↔ Operation an einem funktionell/morphologisch univentrikulären Herzen  
 37.99.24 ↔ Korrektur eines Cor triatriatum  
 37.99.25 ↔ Korrektur eines Absent Pulmonary Valve Syndrom  
 38.84.31 ↔ Ligatur des Ductus arteriosus apertus  
 38.85.00 ↔ Sonstiger chirurgischer Verschluss von anderen thorakalen Gefäßen, n.n.bez.  
 38.85.11 ↔ Sonstiger chirurgischer Verschluss der A. subclavia  
 38.85.12 ↔ Sonstiger chirurgischer Verschluss der A. pulmonalis  
 38.85.13 ↔ Sonstiger chirurgischer Verschluss des Truncus brachiocephalicus  
 38.85.21 ↔ Sonstiger chirurgischer Verschluss der V. cava superior  
 38.85.22 ↔ Sonstiger chirurgischer Verschluss der V. pulmonalis  
 38.85.23 ↔ Sonstiger chirurgischer Verschluss der V. subclavia  
 38.85.99 ↔ Sonstiger chirurgischer Verschluss von anderen thorakalen Gefäßen, sonstige  
 39.99.10 ↔ Aortopexie  
 39.99.20 ↔ Operationen bei kongenitalen Gefässanomalien, n.n.bez.  
 39.99.22 ↔ Operationen bei kongenitalen Anomalien der A. oder V. pulmonalis oder bei A. lusoria  
 39.99.23 ↔ Operationen bei kongenitalen Anomalien der V. cava  
 39.99.24 ↔ Operationen bei kongenitalen Kollateralgefäßen und Unifokalisierung  
 39.99.30 ↔ Katheterinterventioneller Verschluss des Ductus arteriosus Botalli, n.n.bez.  
 39.99.31 ↔ Katheterinterventioneller Verschluss des Ductus arteriosus Botalli, mit Coil  
 39.99.32 ↔ Katheterinterventioneller Verschluss des Ductus arteriosus Botalli, mit Amplatz-Ductus-Occluder  
 39.99.38 ↔ Katheterinterventioneller Verschluss des Ductus arteriosus Botalli, sonstige  
 39.99.39 ↔ Operationen bei sonstigen kongenitalen Gefässanomalien

### Prozedur F03-16

- 39.61.13 ↔ Konventionelle extrakorporelle Zirkulation (ECC) unter tiefer Hypothermie (20 bis unter 26 °C)  
 39.61.14 ↔ Konventionelle extrakorporelle Zirkulation (ECC) unter profunder Hypothermie (unter 20 °C)  
 39.61.24 ↔ Minimalisierte extrakorporelle Zirkulation (ECC) unter tiefer Hypothermie (20 bis unter 26 °C)  
 39.61.25 ↔ Minimalisierte extrakorporelle Zirkulation (ECC) unter profunder Hypothermie (unter 20 °C)

### Prozedur F03-17

- 35.F1.41 ↔ Aortenklappenersatz durch selbstexpandierendes Xenograft, nahtfrei, über vollständige Sternotomie  
 35.F1.42 ↔ Aortenklappenersatz durch selbstexpandierendes Xenograft, nahtfrei, über minimalinvasive Thorakotomie (partielle obere Sternotomie, laterale Thorakotomie)  
 35.H1.41 ↔ Entfernen einer Aortenklappenprothese sowie Implantation eines selbstexpandierenden Xenografts, nahtfrei, über vollständige Sternotomie  
 35.H1.42 ↔ Entfernen einer Aortenklappenprothese sowie Implantation eines selbstexpandierenden Xenografts, nahtfrei, über minimalinvasive Thorakotomie (partielle obere Sternotomie, laterale Thorakotomie)

### Prozedur F03-18

- 34.03 ↔ Wiedereröffnung einer Thorakotomie  
 35.95 ↔ Revision einer Korrekturoperation am Herzen  
 35.G0 ↔ Revision eines Herzklappenersatzes, n.n.bez.  
 35.G1.11 ↔ Revision eines Aortenklappenersatzes, über vollständige Sternotomie  
 35.G1.12 ↔ Revision eines Aortenklappenersatzes, über minimalinvasive Thorakotomie (partielle obere Sternotomie, laterale Thorakotomie)  
 35.G1.13 ↔ Revision eines Aortenklappenersatzes, endovaskulärer Zugang  
 35.G1.14 ↔ Revision eines Aortenklappenersatzes, transapikal  
 35.G2.11 ↔ Revision eines Mitralklappenersatzes, über vollständige Sternotomie  
 35.G2.12 ↔ Revision eines Mitralklappenersatzes, über minimalinvasive Thorakotomie (partielle obere Sternotomie, laterale Thorakotomie)  
 35.G2.13 ↔ Revision eines Mitralklappenersatzes, endovaskulärer Zugang  
 35.G2.14 ↔ Revision eines Mitralklappenersatzes, transapikal  
 35.G3.11 ↔ Revision eines Pulmonalklappenersatzes, über vollständige Sternotomie  
 35.G3.12 ↔ Revision eines Pulmonalklappenersatzes, über minimalinvasive Thorakotomie (partielle obere Sternotomie, laterale Thorakotomie)  
 35.G3.13 ↔ Revision eines Pulmonalklappenersatzes, endovaskulärer Zugang  
 35.G3.14 ↔ Revision eines Pulmonalklappenersatzes, transapikal  
 35.G4.11 ↔ Revision eines Trikuspidalklappenersatzes, über vollständige Sternotomie  
 35.G4.12 ↔ Revision eines Trikuspidalklappenersatzes, über minimalinvasive Thorakotomie (partielle obere Sternotomie, laterale Thorakotomie)  
 35.G4.13 ↔ Revision eines Trikuspidalklappenersatzes, endovaskulärer Zugang  
 35.G4.14 ↔ Revision eines Trikuspidalklappenersatzes, transapikal  
 35.G9 ↔ Revision eines Herzklappenersatzes, sonstige  
 36.03 ↔ Koronarangioplastik am offenen Thorax  
 36.10 ↔ Aortokoronarer Bypass zur Myokard-Revaskularisation, n.n.bez.  
 36.11.00 ↔ Einfacher (aorto)koronarer Bypass, nach Technik und Material, n.n.bez.

- 36.11.21 ↔ Einfacher (aorto)koronarer Bypass, offen chirurgisch (Thorakotomie, Minithorakotomie, Sternotomie), mit autogener Arterie, A. radialis
- 36.11.22 ↔ Einfacher (aorto)koronarer Bypass, offen chirurgisch (Thorakotomie, Minithorakotomie, Sternotomie), mit autogener Arterie, A. mammaria interna (A. thoracica interna)
- 36.11.23 ↔ Einfacher (aorto)koronarer Bypass, offen chirurgisch (Thorakotomie, Minithorakotomie, Sternotomie), mit autogener Arterie, freies A. mammaria interna (A. thoracica interna) Transplantat (IMA-Transplantat)
- 36.11.24 ↔ Einfacher (aorto)koronarer Bypass, offen chirurgisch (Thorakotomie, Minithorakotomie, Sternotomie), mit autogener Arterie, A. abdominalis
- 36.11.25 ↔ Einfacher (aorto)koronarer Bypass, offen chirurgisch (Thorakotomie, Minithorakotomie, Sternotomie), mit autogener Arterie, sonstige Arterie
- 36.11.26 ↔ Einfacher (aorto)koronarer Bypass, offen chirurgisch (Thorakotomie, Minithorakotomie, Sternotomie), mit autogener Vene, ohne externes Stabilisierungsnetz
- 36.11.27 ↔ Einfacher (aorto)koronarer Bypass, offen chirurgisch (Thorakotomie, Minithorakotomie, Sternotomie), mit autogener Vene, mit externem Stabilisierungsnetz
- 36.11.28 ↔ Einfacher (aorto)koronarer Bypass, offen chirurgisch (Thorakotomie, Minithorakotomie, Sternotomie), mit Xenotransplantat
- 36.11.2A ↔ Einfacher (aorto)koronarer Bypass, offen chirurgisch (Thorakotomie, Minithorakotomie, Sternotomie), mit Gefässprothese
- 36.11.31 ↔ Einfacher (aorto)koronarer Bypass, minimalinvasiv, mit autogener Arterie, A. radialis
- 36.11.32 ↔ Einfacher (aorto)koronarer Bypass, minimalinvasiv, mit autogener Arterie, A. mammaria interna (A. thoracica interna)
- 36.11.33 ↔ Einfacher (aorto)koronarer Bypass, minimalinvasiv, mit autogener Arterie, freies A. mammaria interna (A. thoracica interna) Transplantat (IMA-Transplantat)
- 36.11.34 ↔ Einfacher (aorto)koronarer Bypass, minimalinvasiv, mit autogener Arterie, A. abdominalis
- 36.11.35 ↔ Einfacher (aorto)koronarer Bypass, minimalinvasiv, mit autogener Arterie, sonstige Arterie
- 36.11.36 ↔ Einfacher (aorto)koronarer Bypass, minimalinvasiv, mit autogener Vene, ohne externes Stabilisierungsnetz
- 36.11.37 ↔ Einfacher (aorto)koronarer Bypass, minimalinvasiv, mit autogener Vene, mit externem Stabilisierungsnetz
- 36.11.38 ↔ Einfacher (aorto)koronarer Bypass, minimalinvasiv, mit Xenotransplantat
- 36.11.3A ↔ Einfacher (aorto)koronarer Bypass, minimalinvasiv, mit Gefässprothese
- 36.11.99 ↔ Einfacher (aorto)koronarer Bypass, nach Technik und Material, sonstige
- 36.12.00 ↔ Zweifacher (aorto)koronarer Bypass, nach Technik und Material, n.n.bez.
- 36.12.21 ↔ Zweifacher (aorto)koronarer Bypass, offen chirurgisch (Thorakotomie, Minithorakotomie, Sternotomie), mit autogener Arterie, A. radialis
- 36.12.22 ↔ Zweifacher (aorto)koronarer Bypass, offen chirurgisch (Thorakotomie, Minithorakotomie, Sternotomie), mit autogener Arterie, A. mammaria interna (A. thoracica interna)
- 36.12.23 ↔ Zweifacher (aorto)koronarer Bypass, offen chirurgisch (Thorakotomie, Minithorakotomie, Sternotomie), mit autogener Arterie, freies A. mammaria interna (A. thoracica interna) Transplantat (IMA-Transplantat)
- 36.12.24 ↔ Zweifacher (aorto)koronarer Bypass, offen chirurgisch (Thorakotomie, Minithorakotomie, Sternotomie), mit autogener Arterie, A. abdominalis
- 36.12.25 ↔ Zweifacher (aorto)koronarer Bypass, offen chirurgisch (Thorakotomie, Minithorakotomie, Sternotomie), mit autogener Arterie, sonstige Arterie
- 36.12.26 ↔ Zweifacher (aorto)koronarer Bypass, offen chirurgisch (Thorakotomie, Minithorakotomie, Sternotomie), mit autogener Vene, ohne externes Stabilisierungsnetz
- 36.12.27 ↔ Zweifacher (aorto)koronarer Bypass, offen chirurgisch (Thorakotomie, Minithorakotomie, Sternotomie), mit autogener Vene, mit externem Stabilisierungsnetz
- 36.12.28 ↔ Zweifacher (aorto)koronarer Bypass, offen chirurgisch (Thorakotomie, Minithorakotomie, Sternotomie), mit Xenotransplantat
- 36.12.2A ↔ Zweifacher (aorto)koronarer Bypass, offen chirurgisch (Thorakotomie, Minithorakotomie, Sternotomie), mit Gefässprothese
- 36.12.31 ↔ Zweifacher (aorto)koronarer Bypass, minimalinvasiv, mit autogener Arterie, A. radialis
- 36.12.32 ↔ Zweifacher (aorto)koronarer Bypass, minimalinvasiv, mit autogener Arterie, A. mammaria interna (A. thoracica interna)
- 36.12.33 ↔ Zweifacher (aorto)koronarer Bypass, minimalinvasiv, mit autogener Arterie, freies A. mammaria interna (A. thoracica interna) Transplantat (IMA-Transplantat)
- 36.12.34 ↔ Zweifacher (aorto)koronarer Bypass, minimalinvasiv, mit autogener Arterie, A. abdominalis
- 36.12.35 ↔ Zweifacher (aorto)koronarer Bypass, minimalinvasiv, mit autogener Arterie, sonstige Arterie
- 36.12.36 ↔ Zweifacher (aorto)koronarer Bypass, minimalinvasiv, mit autogener Vene, ohne externes Stabilisierungsnetz
- 36.12.37 ↔ Zweifacher (aorto)koronarer Bypass, minimalinvasiv, mit autogener Vene, mit externem Stabilisierungsnetz
- 36.12.38 ↔ Zweifacher (aorto)koronarer Bypass, minimalinvasiv, mit Xenotransplantat
- 36.12.3A ↔ Zweifacher (aorto)koronarer Bypass, minimalinvasiv, mit Gefässprothese
- 36.12.99 ↔ Zweifacher (Aorto)koronarer Bypass, nach Material und Technik, sonstige
- 36.13.00 ↔ Dreifacher (aorto)koronarer Bypass, nach Technik und Material, n.n.bez.
- 36.13.21 ↔ Dreifacher (aorto)koronarer Bypass, offen chirurgisch (Thorakotomie, Minithorakotomie, Sternotomie), mit autogener Arterie, A. radialis
- 36.13.22 ↔ Dreifacher (aorto)koronarer Bypass, offen chirurgisch (Thorakotomie, Minithorakotomie, Sternotomie), mit autogener Arterie, A. mammaria interna (A. thoracica interna)
- 36.13.23 ↔ Dreifacher (aorto)koronarer Bypass, offen chirurgisch (Thorakotomie, Minithorakotomie, Sternotomie), mit autogener Arterie, freies A. mammaria interna (A. thoracica interna) Transplantat (IMA-Transplantat)
- 36.13.24 ↔ Dreifacher (aorto)koronarer Bypass, offen chirurgisch (Thorakotomie, Minithorakotomie, Sternotomie), mit autogener Arterie, A. abdominalis
- 36.13.25 ↔ Dreifacher (aorto)koronarer Bypass, offen chirurgisch (Thorakotomie, Minithorakotomie, Sternotomie), mit autogener Arterie, sonstige Arterie
- 36.13.26 ↔ Dreifacher (aorto)koronarer Bypass, offen chirurgisch (Thorakotomie, Minithorakotomie, Sternotomie), mit autogener Vene, ohne externes Stabilisierungsnetz
- 36.13.27 ↔ Dreifacher (aorto)koronarer Bypass, offen chirurgisch (Thorakotomie, Minithorakotomie, Sternotomie), mit autogener Vene, mit externem Stabilisierungsnetz

- 36.13.28 ↔ Dreifacher (aorto)koronarer Bypass, offen chirurgisch (Thorakotomie, Minithorakotomie, Sternotomie), mit Xenotransplantat
- 36.13.2A ↔ Dreifacher (aorto)koronarer Bypass, offen chirurgisch (Thorakotomie, Minithorakotomie, Sternotomie), mit Gefäßprothese
- 36.13.31 ↔ Dreifacher (aorto)koronarer Bypass, minimalinvasiv, mit autogener Arterie, A. radialis
- 36.13.32 ↔ Dreifacher (aorto)koronarer Bypass, minimalinvasiv, mit autogener Arterie, A. mammaria interna (A. thoracica interna)
- 36.13.33 ↔ Dreifacher (aorto)koronarer Bypass, minimalinvasiv, mit autogener Arterie, freies A. mammaria interna (A. thoracica interna) Transplantat (IMA-Transplantat)
- 36.13.34 ↔ Dreifacher (aorto)koronarer Bypass, minimalinvasiv, mit autogener Arterie, A. abdominalis
- 36.13.35 ↔ Dreifacher (aorto)koronarer Bypass, minimalinvasiv, mit autogener Arterie, sonstige Arterie
- 36.13.36 ↔ Dreifacher (aorto)koronarer Bypass, minimalinvasiv, mit autogener Vene, ohne externes Stabilisierungsnetz
- 36.13.37 ↔ Dreifacher (aorto)koronarer Bypass, minimalinvasiv, mit autogener Vene, mit externem Stabilisierungsnetz
- 36.13.38 ↔ Dreifacher (aorto)koronarer Bypass, minimalinvasiv, mit Xenotransplantat
- 36.13.3A ↔ Dreifacher (aorto)koronarer Bypass, minimalinvasiv, mit Gefäßprothese
- 36.13.99 ↔ Dreifacher (aorto)koronarer Bypass, nach Technik und Material, sonstige
- 36.18.00 ↔ Vierfacher (aorto)koronarer Bypass, nach Technik und Material, n.n.bez.
- 36.18.11 ↔ Vierfacher (aorto)koronarer Bypass, offen chirurgisch (Thorakotomie, Minithorakotomie, Sternotomie), mit autogener Arterie, A. radialis
- 36.18.12 ↔ Vierfacher (aorto)koronarer Bypass, offen chirurgisch (Thorakotomie, Minithorakotomie, Sternotomie), mit autogener Arterie, A. mammaria interna (A. thoracica interna)
- 36.18.13 ↔ Vierfacher (aorto)koronarer Bypass, offen chirurgisch (Thorakotomie, Minithorakotomie, Sternotomie), mit autogener Arterie, freies A. mammaria interna (A. thoracica interna) Transplantat (IMA-Transplantat)
- 36.18.14 ↔ Vierfacher (aorto)koronarer Bypass, offen chirurgisch (Thorakotomie, Minithorakotomie, Sternotomie), mit autogener Arterie, A. abdominalis
- 36.18.15 ↔ Vierfacher (aorto)koronarer Bypass, offen chirurgisch (Thorakotomie, Minithorakotomie, Sternotomie), mit autogener Arterie, sonstige Arterie
- 36.18.16 ↔ Vierfacher (aorto)koronarer Bypass, offen chirurgisch (Thorakotomie, Minithorakotomie, Sternotomie), mit autogener Vene, ohne externes Stabilisierungsnetz
- 36.18.17 ↔ Vierfacher (aorto)koronarer Bypass, offen chirurgisch (Thorakotomie, Minithorakotomie, Sternotomie), mit autogener Vene, mit externem Stabilisierungsnetz
- 36.18.18 ↔ Vierfacher (aorto)koronarer Bypass, offen chirurgisch (Thorakotomie, Minithorakotomie, Sternotomie), mit Xenotransplantat
- 36.18.1A ↔ Vierfacher (aorto)koronarer Bypass, offen chirurgisch (Thorakotomie, Minithorakotomie, Sternotomie), mit Gefäßprothese
- 36.18.21 ↔ Vierfacher (aorto)koronarer Bypass, minimalinvasiv, mit autogener Arterie, A. radialis
- 36.18.22 ↔ Vierfacher (aorto)koronarer Bypass, minimalinvasiv, mit autogener Arterie, A. mammaria interna (A. thoracica interna)
- 36.18.23 ↔ Vierfacher (aorto)koronarer Bypass, minimalinvasiv, mit autogener Arterie, freies A. mammaria interna (A. thoracica interna) Transplantat (IMA-Transplantat)
- 36.18.24 ↔ Vierfacher (aorto)koronarer Bypass, minimalinvasiv, mit autogener Arterie, A. abdominalis
- 36.18.25 ↔ Vierfacher (aorto)koronarer Bypass, minimalinvasiv, mit autogener Arterie, sonstige Arterie
- 36.18.26 ↔ Vierfacher (aorto)koronarer Bypass, minimalinvasiv, mit autogener Vene, ohne externes Stabilisierungsnetz
- 36.18.27 ↔ Vierfacher (aorto)koronarer Bypass, minimalinvasiv, mit autogener Vene, mit externem Stabilisierungsnetz
- 36.18.28 ↔ Vierfacher (aorto)koronarer Bypass, minimalinvasiv, mit Xenotransplantat
- 36.18.2A ↔ Vierfacher (aorto)koronarer Bypass, minimalinvasiv, mit Gefäßprothese
- 36.18.99 ↔ Vierfacher (aorto)koronarer Bypass, nach Technik und Material, sonstige
- 36.19 ↔ Bypass-Anastomose zur Myokard-Revaskularisation, sonstige
- 36.1A.00 ↔ Fünffacher (aorto)koronarer Bypass, nach Technik und Material, n.n.bez.
- 36.1A.11 ↔ Fünffacher (aorto)koronarer Bypass, offen chirurgisch (Thorakotomie, Minithorakotomie, Sternotomie), mit autogener Arterie, A. radialis
- 36.1A.12 ↔ Fünffacher (aorto)koronarer Bypass, offen chirurgisch (Thorakotomie, Minithorakotomie, Sternotomie), mit autogener Arterie, A. mammaria interna (A. thoracica interna)
- 36.1A.13 ↔ Fünffacher (aorto)koronarer Bypass, offen chirurgisch (Thorakotomie, Minithorakotomie, Sternotomie), mit autogener Arterie, freies A. mammaria interna (A. thoracica interna) Transplantat (IMA-Transplantat)
- 36.1A.14 ↔ Fünffacher (aorto)koronarer Bypass, offen chirurgisch (Thorakotomie, Minithorakotomie, Sternotomie), mit autogener Arterie, A. abdominalis
- 36.1A.15 ↔ Fünffacher (aorto)koronarer Bypass, offen chirurgisch (Thorakotomie, Minithorakotomie, Sternotomie), mit autogener Arterie, sonstige Arterie
- 36.1A.16 ↔ Fünffacher (aorto)koronarer Bypass, offen chirurgisch (Thorakotomie, Minithorakotomie, Sternotomie), mit autogener Vene, ohne externes Stabilisierungsnetz
- 36.1A.17 ↔ Fünffacher (aorto)koronarer Bypass, offen chirurgisch (Thorakotomie, Minithorakotomie, Sternotomie), mit autogener Vene, mit externem Stabilisierungsnetz
- 36.1A.18 ↔ Fünffacher (aorto)koronarer Bypass, offen chirurgisch (Thorakotomie, Minithorakotomie, Sternotomie), mit Xenotransplantat
- 36.1A.1A ↔ Fünffacher (aorto)koronarer Bypass, offen chirurgisch (Thorakotomie, Minithorakotomie, Sternotomie), mit Gefäßprothese
- 36.1A.21 ↔ Fünffacher (aorto)koronarer Bypass, minimalinvasiv, mit autogener Arterie, A. radialis
- 36.1A.22 ↔ Fünffacher (aorto)koronarer Bypass, minimalinvasiv, mit autogener Arterie, A. mammaria interna (A. thoracica interna)
- 36.1A.23 ↔ Fünffacher (aorto)koronarer Bypass, minimalinvasiv, mit autogener Arterie, freies A. mammaria interna (A. thoracica interna) Transplantat (IMA-Transplantat)
- 36.1A.24 ↔ Fünffacher (aorto)koronarer Bypass, minimalinvasiv, mit autogener Arterie, A. abdominalis
- 36.1A.25 ↔ Fünffacher (aorto)koronarer Bypass, minimalinvasiv, mit autogener Arterie, sonstige Arterie
- 36.1A.26 ↔ Fünffacher (aorto)koronarer Bypass, minimalinvasiv, mit autogener Vene, ohne externes Stabilisierungsnetz

36.1A.27 ↔	Fünffacher (aorto)koronarer Bypass, minimalinvasiv, mit autogener Vene, mit externem Stabilisierungsnetz	36.32 ↔	Sonstige transmyokardiale Revaskularisation
36.1A.28 ↔	Fünffacher (aorto)koronarer Bypass, minimalinvasiv, mit Xenotransplantat	36.33 ↔	Endoskopische transmyokardiale Revaskularisation
36.1A.2A ↔	Fünffacher (aorto)koronarer Bypass, minimalinvasiv, mit Gefäßprothese	36.34 ↔	Perkutane transmyokardiale Revaskularisation
36.1A.99 ↔	Fünffacher (aorto)koronarer Bypass, sonstige	36.39.00 ↔	Sonstige Herz-Revaskularisation, n.n.bez.
36.1B.00 ↔	Sechs- und mehrfacher (aorto)koronarer Bypass, nach Technik und Material, n.n.bez.	36.39.10 ↔	Herz-Revaskularisation durch Koronararterienpatch
36.1B.11 ↔	Sechs- und mehrfacher (aorto)koronarer Bypass, offen chirurgisch (Thorakotomie, Minithorakotomie, Sternotomie), mit autogener Arterie, A. radialis	36.39.11 ↔	Revision eines Koronararterienbypass
36.1B.12 ↔	Sechs- und mehrfacher (aorto)koronarer Bypass, offen chirurgisch (Thorakotomie, Minithorakotomie, Sternotomie), mit autogener Arterie, A. mammaria interna (A. thoracica interna)	36.39.12 ↔	Neuanlage eines Koronararterienbypass
36.1B.13 ↔	Sechs- und mehrfacher (aorto)koronarer Bypass, offen chirurgisch (Thorakotomie, Minithorakotomie, Sternotomie), mit autogener Arterie, freies A. mammaria interna (A. thoracica interna) Transplantat (IMA-Transplantat)	36.39.13 ↔	Transposition von Koronararterien
36.1B.14 ↔	Sechs- und mehrfacher (aorto)koronarer Bypass, offen chirurgisch (Thorakotomie, Minithorakotomie, Sternotomie), mit autogener Arterie, A. abdominalis	36.39.99 ↔	Sonstige Herz-Revaskularisation, sonstige
36.1B.15 ↔	Sechs- und mehrfacher (aorto)koronarer Bypass, offen chirurgisch (Thorakotomie, Minithorakotomie, Sternotomie), mit autogener Arterie, sonstige Arterie	36.91 ↔	Korrektur eines Koronargefäß-Aneurysmas
36.1B.16 ↔	Sechs- und mehrfacher (aorto)koronarer Bypass, offen chirurgisch (Thorakotomie, Minithorakotomie, Sternotomie), mit autogener Vene, ohne externes Stabilisierungsnetz	36.99.00 ↔	Sonstige Operationen an Herzgefäßen n.n.bez.
36.1B.17 ↔	Sechs- und mehrfacher (aorto)koronarer Bypass, offen chirurgisch (Thorakotomie, Minithorakotomie, Sternotomie), mit autogener Vene, mit externem Stabilisierungsnetz	36.99.20 ↔	Operationen bei kongenitalen Anomalien der Herzgefäße
36.1B.18 ↔	Sechs- und mehrfacher (aorto)koronarer Bypass, offen chirurgisch (Thorakotomie, Minithorakotomie, Sternotomie), mit Xenotransplantat	36.99.30 ↔	Rekonstruktion des Koronarostiums
36.1B.1A ↔	Sechs- und mehrfacher (aorto)koronarer Bypass, offen chirurgisch (Thorakotomie, Minithorakotomie, Sternotomie), mit Gefäßprothese	36.99.40 ↔	Sympathektomie der Koronararterien
36.1B.21 ↔	Sechs- und mehrfacher (aorto)koronarer Bypass, minimalinvasiv, mit autogener Arterie, A. radialis	36.99.99 ↔	Sonstige Operationen an Herzgefäßen, sonstige
36.1B.22 ↔	Sechs- und mehrfacher (aorto)koronarer Bypass, minimalinvasiv, mit autogener Arterie, A. mammaria interna (A. thoracica interna)	37.21 ↔	Rechtsherzkatheter
36.1B.23 ↔	Sechs- und mehrfacher (aorto)koronarer Bypass, minimalinvasiv, mit autogener Arterie, freies A. mammaria interna (A. thoracica interna) Transplantat (IMA-Transplantat)	37.22 ↔	Linksherzkatheter
36.1B.24 ↔	Sechs- und mehrfacher (aorto)koronarer Bypass, minimalinvasiv, mit autogener Arterie, A. abdominalis	37.23 ↔	Kombinierter Rechts- und Linksherzkatheter
36.1B.25 ↔	Sechs- und mehrfacher (aorto)koronarer Bypass, minimalinvasiv, mit autogener Arterie, sonstige Arterie	37.28 ↔	Intrakardiale Echokardiographie (IKE)
36.1B.26 ↔	Sechs- und mehrfacher (aorto)koronarer Bypass, minimalinvasiv, mit autogener Vene, ohne externes Stabilisierungsnetz	37.33.00 ↔	Exzision oder Destruktion von anderer Läsion oder Gewebe des Herzens, offener Zugang, n.n.bez.
36.1B.27 ↔	Sechs- und mehrfacher (aorto)koronarer Bypass, minimalinvasiv, mit autogener Vene, mit externem Stabilisierungsnetz	37.33.10 ↔	Exzision oder Destruktion am Reizleitungssystem, offener Zugang, n.n.bez.
36.1B.28 ↔	Sechs- und mehrfacher (aorto)koronarer Bypass, minimalinvasiv, mit Xenotransplantat	37.33.11 ↔	Exzision oder Destruktion am Reizleitungssystem, offener Zugang, ablativ Massnahmen bei Tachyarrhythmie
36.1B.2A ↔	Sechs- und mehrfacher (aorto)koronarer Bypass, minimalinvasiv, mit Gefäßprothese	37.33.19 ↔	Exzision oder Destruktion am Reizleitungssystem, offener Zugang, sonstige
36.1B.99 ↔	Sechs- und mehrfacher (aorto)koronarer Bypass, nach Technik und Material, sonstige	37.33.20 ↔	Exzision von anderer Läsion oder Gewebe des Herzens, offener Zugang
36.2 ↔	Myokard-Revaskularisation mit Arterien-Implantat	37.33.30 ↔	Destruktion von anderer Läsion oder Gewebe des Herzens, offener Zugang
36.31 ↔	Transmyokardiale Revaskularisation am offenen Thorax	37.33.99 ↔	Exzision oder Destruktion von anderer Läsion oder Gewebe des Herzens, offener Zugang, sonstige
		37.34.00 ↔	Exzision oder Destruktion von anderer Läsion oder Gewebe des Herzens, sonstiger Zugang, n.n.bez.
		37.34.99 ↔	Exzision oder Destruktion von anderer Läsion oder Gewebe des Herzens, sonstiger Zugang, sonstige
		37.90.20 ↔	Transseptale Katheteruntersuchung des linken Herzens, n.n.bez.
		37.90.21 ↔	Kathetertechnische transseptale Punktion
		37.90.29 ↔	Transseptale Katheteruntersuchung des linken Herzens, sonstige
		37.99.80 ↔	Reoperation an Herz und Perikard
		38.45.00 ↔	Resektion von thorakalen Blutgefäßen mit Ersatz, n.n.bez.
		38.45.10 ↔	Resektion der thorakalen Aorta mit Ersatz, n.n.bez.
		38.45.12 ↔	Resektion der Aorta thoracica mit Ersatz
		38.45.13 ↔	Resektion der Aorta thoracoabdominalis mit Ersatz
		38.45.14 ↔	Resektion der thorakalen Aorta und Ersatz mit Hybridprothese
		38.45.15 ↔	Resektion der Aorta ascendens mit Ersatz
		38.45.16 ↔	Resektion des Aortenbogens mit Ersatz
		38.45.17 ↔	Resektion der Aorta ascendens sowie des Aortenbogens mit Ersatz
		38.45.19 ↔	Resektion der thorakalen Aorta mit Ersatz, sonstige
		38.45.20 ↔	Resektion sonstiger thorakaler Arterien mit Ersatz, n.n.bez.
		38.45.21 ↔	Resektion der A. pulmonalis mit Ersatz
		38.45.22 ↔	Resektion des Truncus brachiocephalicus mit Ersatz
		38.45.29 ↔	Resektion sonstiger thorakaler Arterien mit Ersatz
		38.45.30 ↔	Resektion thorakaler Venen mit Ersatz, n.n.bez.
		38.45.31 ↔	Resektion der V. cava superior mit Ersatz
		38.45.38 ↔	Resektion sonstiger tiefer thorakaler Venen mit Ersatz
		38.45.39 ↔	Resektion thorakaler Venen mit Ersatz, sonstige
		38.45.99 ↔	Resektion von thorakalen Blutgefäßen mit Ersatz, sonstige
		88.43 ↔	Arteriographie der Pulmonalarterien
		88.50 ↔	Angiokardiographie, n.n.bez.



88.52 ‡↔	Angiokardiographie von Strukturen des rechten Herzens	88.55 ‡↔	Koronare Arteriographie mit einem einzigen Katheter
88.53 ‡↔	Angiokardiographie von Strukturen des linken Herzens	88.56 ‡↔	Koronare Arteriographie mit zwei Kathetern
88.54 ‡↔	Kombinierte Angiokardiographie des rechten und linken Herzens	88.57 ‡↔	Sonstige und nicht näher bezeichnete koronare Arteriographie

### Prozedur F03-19

35.F1.71 ↔ Aortenklappenersatz durch klappentragende Gefäßprothese, mechanisch, über vollständige Sternotomie

### Diagnose F03-2

Q20.0	Truncus arteriosus communis	Q24.6	Angeborener Herzblock
Q20.1	Rechter Doppelausstromventrikel [Double outlet right ventricle]	Q24.8	Sonstige näher bezeichnete angeborene Fehlbildungen des Herzens
Q20.2	Linker Doppelausstromventrikel [Double outlet left ventricle]	Q24.9	Angeborene Fehlbildung des Herzens, nicht näher bezeichnet
Q20.3	Diskordante ventrikuloarterielle Verbindung	Q25.0	Offener Ductus arteriosus
Q20.4	Doppelleinstromventrikel [Double inlet ventricle]	Q25.1	Koarktation der Aorta
Q20.5	Diskordante atrioventrikuläre Verbindung	Q25.2	Atresie der Aorta
Q20.6	Vorhofisomerismus	Q25.3	Stenose der Aorta (angeboren)
Q20.8	Sonstige angeborene Fehlbildungen der Herzhöhlen und verbindender Strukturen	Q25.4	Sonstige angeborene Fehlbildungen der Aorta
Q20.9	Angeborene Fehlbildung der Herzhöhlen und verbindender Strukturen, nicht näher bezeichnet	Q25.5	Atresie der A. pulmonalis
Q21.0	Ventrikelseptumdefekt	Q25.6	Stenose der A. pulmonalis (angeboren)
Q21.1	Vorhofseptumdefekt	Q25.7	Sonstige angeborene Fehlbildungen der A. pulmonalis
Q21.2	Defekt des Vorhof- und Kammerseptums	Q25.8	Sonstige angeborene Fehlbildungen der großen Arterien
Q21.3	Fallot-Tetralogie	Q25.9	Angeborene Fehlbildung der großen Arterien, nicht näher bezeichnet
Q21.4	Aortopulmonaler Septumdefekt	Q26.0	Angeborene Stenose der V. cava
Q21.80	Fallot-Pentalogie	Q26.1	Persistenz der linken V. cava superior
Q21.88	Sonstige angeborene Fehlbildungen der Herzsepten	Q26.2	Totale Fehleinmündung der Lungenvenen
Q21.9	Angeborene Fehlbildung des Herzseptums, nicht näher bezeichnet	Q26.3	Partielle Fehleinmündung der Lungenvenen
Q22.0	Pulmonalklappenatresie	Q26.4	Fehleinmündung der Lungenvenen, nicht näher bezeichnet
Q22.1	Angeborene Pulmonalklappenstenose	Q26.5	Fehleinmündung der Pfortader
Q22.2	Angeborene Pulmonalklappeninsuffizienz	Q26.6	Fistel zwischen V. portae und A. hepatica (angeboren)
Q22.3	Sonstige angeborene Fehlbildungen der Pulmonalklappe	Q26.8	Sonstige angeborene Fehlbildungen der großen Venen
Q22.4	Angeborene Trikuspidalklappenstenose	Q26.9	Angeborene Fehlbildung einer großen Vene, nicht näher bezeichnet
Q22.5	Ebstein-Anomalie	Q27.0	Angeborenes Fehlen oder Hypoplasie der A. umbilicalis
Q22.6	Hypoplastisches Rechtsherzsyndrom	Q27.1	Angeborene Nierenarterienstenose
Q22.8	Sonstige angeborene Fehlbildungen der Trikuspidalklappe	Q27.2	Sonstige angeborene Fehlbildungen der Nierenarterie
Q22.9	Angeborene Fehlbildung der Trikuspidalklappe, nicht näher bezeichnet	Q27.3	Arteriovenöse Fehlbildung der peripheren Gefäße
Q23.0	Angeborene Aortenklappenstenose	Q27.4	Angeborene Phlebektasie
Q23.1	Angeborene Aortenklappeninsuffizienz	Q27.8	Sonstige näher bezeichnete angeborene Fehlbildungen des peripheren Gefäßsystems
Q23.2	Angeborene Mitralklappenstenose	Q27.9	Angeborene Fehlbildung des peripheren Gefäßsystems, nicht näher bezeichnet
Q23.3	Angeborene Mitralklappeninsuffizienz	Q28.0	Sonstiges angeborenes Aneurysma
Q23.4	Hypoplastisches Linksherzsyndrom	Q28.81	Sonstige angeborene Fistel des Kreislaufsystems
Q23.8	Sonstige angeborene Fehlbildungen der Aorten- und Mitralklappe	Q28.88	Sonstige näher bezeichnete angeborene Fehlbildungen des Kreislaufsystems
Q23.9	Angeborene Fehlbildung der Aorten- und Mitralklappe, nicht näher bezeichnet	Q28.9	Angeborene Fehlbildung des Kreislaufsystems, nicht näher bezeichnet
Q24.0	Dextrokardie		
Q24.1	Lävokardie		
Q24.2	Cor triatriatum		
Q24.3	Infundibuläre Pulmonalstenose		
Q24.4	Angeborene subvalvuläre Aortenstenose		
Q24.5	Fehlbildung der Koronargefäße		

**Prozedur F03-20**

37.21 ‡↔	Rechtsherzkatheter	37.34.99 ‡↔	Exzision oder Destruktion von anderer Läsion oder Gewebe des Herzens, sonstiger Zugang, sonstige
37.22 ‡↔	Linksherzkatheter	37.90.20 ‡↔	Transseptale Katheteruntersuchung des linken Herzens, n.n.bez.
37.23 ‡↔	Kombinierter Rechts- und Linksherzkatheter	37.90.21 ‡↔	Kathetertechnische transseptale Punktion
37.28 ‡↔	Intrakardiale Echokardiographie (IKE)	37.90.29 ‡↔	Transseptale Katheteruntersuchung des linken Herzens, sonstige
37.33.00 ↔	Exzision oder Destruktion von anderer Läsion oder Gewebe des Herzens, offener Zugang, n.n.bez.	37.99.80 ↔	Reoperation an Herz und Perikard
37.33.10 ↔	Exzision oder Destruktion am Reizleitungssystem, offener Zugang, n.n.bez.	88.43 ‡↔	Arteriographie der Pulmonalarterien
37.33.11 ↔	Exzision oder Destruktion am Reizleitungssystem, offener Zugang, ablativ Massnahmen bei Tachyarrhythmie	88.50 ‡↔	Angiokardiographie, n.n.bez.
37.33.19 ↔	Exzision oder Destruktion am Reizleitungssystem, offener Zugang, sonstige	88.52 ‡↔	Angiokardiographie von Strukturen des rechten Herzens
37.33.20 ↔	Exzision von anderer Läsion oder Gewebe des Herzens, offener Zugang	88.53 ‡↔	Angiokardiographie von Strukturen des linken Herzens
37.33.30 ↔	Destruktion von anderer Läsion oder Gewebe des Herzens, offener Zugang	88.54 ‡↔	Kombinierte Angiokardiographie des rechten und linken Herzens
37.33.99 ↔	Exzision oder Destruktion von anderer Läsion oder Gewebe des Herzens, offener Zugang, sonstige	88.55 ‡↔	Koronare Arteriographie mit einem einzigen Katheter
37.34.00 ‡↔	Exzision oder Destruktion von anderer Läsion oder Gewebe des Herzens, sonstiger Zugang, n.n.bez.	88.56 ‡↔	Koronare Arteriographie mit zwei Kathetern
		88.57 ‡↔	Sonstige und nicht näher bezeichnete koronare Arteriographie

**Prozedur F03-21**

34.03 ↔	Wiedereröffnung einer Thorakotomie	36.11.21 ↔	Einfacher (aorto)koronarer Bypass, offen chirurgisch (Thorakotomie, Minithorakotomie, Sternotomie), mit autogener Arterie, A. radialis
35.95 ↔	Revision einer Korrekturoperation am Herzen	36.11.22 ↔	Einfacher (aorto)koronarer Bypass, offen chirurgisch (Thorakotomie, Minithorakotomie, Sternotomie), mit autogener Arterie, A. mammaria interna (A. thoracica interna)
35.G0 ↔	Revision eines Herzklappenersatzes, n.n.bez.	36.11.23 ↔	Einfacher (aorto)koronarer Bypass, offen chirurgisch (Thorakotomie, Minithorakotomie, Sternotomie), mit autogener Arterie, freies A. mammaria interna (A. thoracica interna) Transplantat (IMA-Transplantat)
35.G1.11 ↔	Revision eines Aortenklappenersatzes, über vollständige Sternotomie	36.11.24 ↔	Einfacher (aorto)koronarer Bypass, offen chirurgisch (Thorakotomie, Minithorakotomie, Sternotomie), mit autogener Arterie, A. abdominalis
35.G1.12 ↔	Revision eines Aortenklappenersatzes, über minimalinvasive Thorakotomie (partielle obere Sternotomie, laterale Thorakotomie)	36.11.25 ↔	Einfacher (aorto)koronarer Bypass, offen chirurgisch (Thorakotomie, Minithorakotomie, Sternotomie), mit autogener Arterie, sonstige Arterie
35.G1.13 ↔	Revision eines Aortenklappenersatzes, endovaskulärer Zugang	36.11.26 ↔	Einfacher (aorto)koronarer Bypass, offen chirurgisch (Thorakotomie, Minithorakotomie, Sternotomie), mit autogener Vene, ohne externes Stabilisierungsnetz
35.G1.14 ↔	Revision eines Aortenklappenersatzes, transapikal	36.11.27 ↔	Einfacher (aorto)koronarer Bypass, offen chirurgisch (Thorakotomie, Minithorakotomie, Sternotomie), mit autogener Vene, mit externem Stabilisierungsnetz
35.G2.11 ↔	Revision eines Mitralklappenersatzes, über vollständige Sternotomie	36.11.28 ↔	Einfacher (aorto)koronarer Bypass, offen chirurgisch (Thorakotomie, Minithorakotomie, Sternotomie), mit Xenotransplantat
35.G2.12 ↔	Revision eines Mitralklappenersatzes, über minimalinvasive Thorakotomie (partielle obere Sternotomie, laterale Thorakotomie)	36.11.2A ↔	Einfacher (aorto)koronarer Bypass, offen chirurgisch (Thorakotomie, Minithorakotomie, Sternotomie), mit Gefässprothese
35.G2.13 ↔	Revision eines Mitralklappenersatzes, endovaskulärer Zugang	36.11.31 ↔	Einfacher (aorto)koronarer Bypass, minimalinvasiv, mit autogener Arterie, A. radialis
35.G2.14 ↔	Revision eines Mitralklappenersatzes, transapikal	36.11.32 ↔	Einfacher (aorto)koronarer Bypass, minimalinvasiv, mit autogener Arterie, A. mammaria interna (A. thoracica interna)
35.G3.11 ↔	Revision eines Pulmonalklappenersatzes, über vollständige Sternotomie	36.11.33 ↔	Einfacher (aorto)koronarer Bypass, minimalinvasiv, mit autogener Arterie, freies A. mammaria interna (A. thoracica interna) Transplantat (IMA-Transplantat)
35.G3.12 ↔	Revision eines Pulmonalklappenersatzes, über minimalinvasive Thorakotomie (partielle obere Sternotomie, laterale Thorakotomie)	36.11.34 ↔	Einfacher (aorto)koronarer Bypass, minimalinvasiv, mit autogener Arterie, A. abdominalis
35.G3.13 ↔	Revision eines Pulmonalklappenersatzes, endovaskulärer Zugang	36.11.35 ↔	Einfacher (aorto)koronarer Bypass, minimalinvasiv, mit autogener Arterie, sonstige Arterie
35.G3.14 ↔	Revision eines Pulmonalklappenersatzes, transapikal	36.11.36 ↔	Einfacher (aorto)koronarer Bypass, minimalinvasiv, mit autogener Vene, ohne externes Stabilisierungsnetz
35.G4.11 ↔	Revision eines Trikuspidalklappenersatzes, über vollständige Sternotomie		
35.G4.12 ↔	Revision eines Trikuspidalklappenersatzes, über minimalinvasive Thorakotomie (partielle obere Sternotomie, laterale Thorakotomie)		
35.G4.13 ↔	Revision eines Trikuspidalklappenersatzes, endovaskulärer Zugang		
35.G4.14 ↔	Revision eines Trikuspidalklappenersatzes, transapikal		
35.G9 ↔	Revision eines Herzklappenersatzes, sonstige		
36.03 ↔	Koronarangioplastik am offenen Thorax		
36.10 ↔	Aortokoronarer Bypass zur Myokard-Revaskularisation, n.n.bez.		
36.11.00 ↔	Einfacher (aorto)koronarer Bypass, nach Technik und Material, n.n.bez.		

- 36.11.37 ↔ Einfacher (aorto)koronarer Bypass, minimalinvasiv, mit autogener Vene, mit externem Stabilisierungsnetz
- 36.11.38 ↔ Einfacher (aorto)koronarer Bypass, minimalinvasiv, mit Xenotransplantat
- 36.11.3A ↔ Einfacher (aorto)koronarer Bypass, minimalinvasiv, mit Gefäßprothese
- 36.11.99 ↔ Einfacher (aorto)koronarer Bypass, nach Technik und Material, sonstige
- 36.12.00 ↔ Zweifacher (aorto)koronarer Bypass, nach Technik und Material, n.n.bez.
- 36.12.21 ↔ Zweifacher (aorto)koronarer Bypass, offen chirurgisch (Thorakotomie, Minithorakotomie, Sternotomie), mit autogener Arterie, A. radialis
- 36.12.22 ↔ Zweifacher (aorto)koronarer Bypass, offen chirurgisch (Thorakotomie, Minithorakotomie, Sternotomie), mit autogener Arterie, A. mammaria interna (A. thoracica interna)
- 36.12.23 ↔ Zweifacher (aorto)koronarer Bypass, offen chirurgisch (Thorakotomie, Minithorakotomie, Sternotomie), mit autogener Arterie, freies A. mammaria interna (A. thoracica interna) Transplantat (IMA-Transplantat)
- 36.12.24 ↔ Zweifacher (aorto)koronarer Bypass, offen chirurgisch (Thorakotomie, Minithorakotomie, Sternotomie), mit autogener Arterie, A. abdominalis
- 36.12.25 ↔ Zweifacher (aorto)koronarer Bypass, offen chirurgisch (Thorakotomie, Minithorakotomie, Sternotomie), mit autogener Arterie, sonstige Arterie
- 36.12.26 ↔ Zweifacher (aorto)koronarer Bypass, offen chirurgisch (Thorakotomie, Minithorakotomie, Sternotomie), mit autogener Vene, ohne externes Stabilisierungsnetz
- 36.12.27 ↔ Zweifacher (aorto)koronarer Bypass, offen chirurgisch (Thorakotomie, Minithorakotomie, Sternotomie), mit autogener Vene, mit externem Stabilisierungsnetz
- 36.12.28 ↔ Zweifacher (aorto)koronarer Bypass, offen chirurgisch (Thorakotomie, Minithorakotomie, Sternotomie), mit Xenotransplantat
- 36.12.2A ↔ Zweifacher (aorto)koronarer Bypass, offen chirurgisch (Thorakotomie, Minithorakotomie, Sternotomie), mit Gefäßprothese
- 36.12.31 ↔ Zweifacher (aorto)koronarer Bypass, minimalinvasiv, mit autogener Arterie, A. radialis
- 36.12.32 ↔ Zweifacher (aorto)koronarer Bypass, minimalinvasiv, mit autogener Arterie, A. mammaria interna (A. thoracica interna)
- 36.12.33 ↔ Zweifacher (aorto)koronarer Bypass, minimalinvasiv, mit autogener Arterie, freies A. mammaria interna (A. thoracica interna) Transplantat (IMA-Transplantat)
- 36.12.34 ↔ Zweifacher (aorto)koronarer Bypass, minimalinvasiv, mit autogener Arterie, A. abdominalis
- 36.12.35 ↔ Zweifacher (aorto)koronarer Bypass, minimalinvasiv, mit autogener Arterie, sonstige Arterie
- 36.12.36 ↔ Zweifacher (aorto)koronarer Bypass, minimalinvasiv, mit autogener Vene, ohne externes Stabilisierungsnetz
- 36.12.37 ↔ Zweifacher (aorto)koronarer Bypass, minimalinvasiv, mit autogener Vene, mit externem Stabilisierungsnetz
- 36.12.38 ↔ Zweifacher (aorto)koronarer Bypass, minimalinvasiv, mit Xenotransplantat
- 36.12.3A ↔ Zweifacher (aorto)koronarer Bypass, minimalinvasiv, mit Gefäßprothese
- 36.12.99 ↔ Zweifacher (Aorto)koronarer Bypass, nach Material und Technik, sonstige
- 36.13.00 ↔ Dreifacher (aorto)koronarer Bypass, nach Technik und Material, n.n.bez.
- 36.13.21 ↔ Dreifacher (aorto)koronarer Bypass, offen chirurgisch (Thorakotomie, Minithorakotomie, Sternotomie), mit autogener Arterie, A. radialis
- 36.13.22 ↔ Dreifacher (aorto)koronarer Bypass, offen chirurgisch (Thorakotomie, Minithorakotomie, Sternotomie), mit autogener Arterie, A. mammaria interna (A. thoracica interna)
- 36.13.23 ↔ Dreifacher (aorto)koronarer Bypass, offen chirurgisch (Thorakotomie, Minithorakotomie, Sternotomie), mit autogener Arterie, freies A. mammaria interna (A. thoracica interna) Transplantat (IMA-Transplantat)
- 36.13.24 ↔ Dreifacher (aorto)koronarer Bypass, offen chirurgisch (Thorakotomie, Minithorakotomie, Sternotomie), mit autogener Arterie, A. abdominalis
- 36.13.25 ↔ Dreifacher (aorto)koronarer Bypass, offen chirurgisch (Thorakotomie, Minithorakotomie, Sternotomie), mit autogener Arterie, sonstige Arterie
- 36.13.26 ↔ Dreifacher (aorto)koronarer Bypass, offen chirurgisch (Thorakotomie, Minithorakotomie, Sternotomie), mit autogener Vene, ohne externes Stabilisierungsnetz
- 36.13.27 ↔ Dreifacher (aorto)koronarer Bypass, offen chirurgisch (Thorakotomie, Minithorakotomie, Sternotomie), mit autogener Vene, mit externem Stabilisierungsnetz
- 36.13.28 ↔ Dreifacher (aorto)koronarer Bypass, offen chirurgisch (Thorakotomie, Minithorakotomie, Sternotomie), mit Xenotransplantat
- 36.13.2A ↔ Dreifacher (aorto)koronarer Bypass, offen chirurgisch (Thorakotomie, Minithorakotomie, Sternotomie), mit Gefäßprothese
- 36.13.31 ↔ Dreifacher (aorto)koronarer Bypass, minimalinvasiv, mit autogener Arterie, A. radialis
- 36.13.32 ↔ Dreifacher (aorto)koronarer Bypass, minimalinvasiv, mit autogener Arterie, A. mammaria interna (A. thoracica interna)
- 36.13.33 ↔ Dreifacher (aorto)koronarer Bypass, minimalinvasiv, mit autogener Arterie, freies A. mammaria interna (A. thoracica interna) Transplantat (IMA-Transplantat)
- 36.13.34 ↔ Dreifacher (aorto)koronarer Bypass, minimalinvasiv, mit autogener Arterie, A. abdominalis
- 36.13.35 ↔ Dreifacher (aorto)koronarer Bypass, minimalinvasiv, mit autogener Arterie, sonstige Arterie
- 36.13.36 ↔ Dreifacher (aorto)koronarer Bypass, minimalinvasiv, mit autogener Vene, ohne externes Stabilisierungsnetz
- 36.13.37 ↔ Dreifacher (aorto)koronarer Bypass, minimalinvasiv, mit autogener Vene, mit externem Stabilisierungsnetz
- 36.13.38 ↔ Dreifacher (aorto)koronarer Bypass, minimalinvasiv, mit Xenotransplantat
- 36.13.3A ↔ Dreifacher (aorto)koronarer Bypass, minimalinvasiv, mit Gefäßprothese
- 36.13.99 ↔ Dreifacher (aorto)koronarer Bypass, nach Technik und Material, sonstige
- 36.18.00 ↔ Vierfacher (aorto)koronarer Bypass, nach Technik und Material, n.n.bez.
- 36.18.11 ↔ Vierfacher (aorto)koronarer Bypass, offen chirurgisch (Thorakotomie, Minithorakotomie, Sternotomie), mit autogener Arterie, A. radialis
- 36.18.12 ↔ Vierfacher (aorto)koronarer Bypass, offen chirurgisch (Thorakotomie, Minithorakotomie, Sternotomie), mit autogener Arterie, A. mammaria interna (A. thoracica interna)
- 36.18.13 ↔ Vierfacher (aorto)koronarer Bypass, offen chirurgisch (Thorakotomie, Minithorakotomie, Sternotomie), mit autogener Arterie, freies A. mammaria interna (A. thoracica interna) Transplantat (IMA-Transplantat)

- 36.18.14 ↔ Vierfacher (aorto)koronarer Bypass, offen chirurgisch (Thorakotomie, Minithorakotomie, Sternotomie), mit autogener Arterie, A. abdominalis
- 36.18.15 ↔ Vierfacher (aorto)koronarer Bypass, offen chirurgisch (Thorakotomie, Minithorakotomie, Sternotomie), mit autogener Arterie, sonstige Arterie
- 36.18.16 ↔ Vierfacher (aorto)koronarer Bypass, offen chirurgisch (Thorakotomie, Minithorakotomie, Sternotomie), mit autogener Vene, ohne externes Stabilisierungsnetz
- 36.18.17 ↔ Vierfacher (aorto)koronarer Bypass, offen chirurgisch (Thorakotomie, Minithorakotomie, Sternotomie), mit autogener Vene, mit externem Stabilisierungsnetz
- 36.18.18 ↔ Vierfacher (aorto)koronarer Bypass, offen chirurgisch (Thorakotomie, Minithorakotomie, Sternotomie), mit Xenotransplantat
- 36.18.1A ↔ Vierfacher (aorto)koronarer Bypass, offen chirurgisch (Thorakotomie, Minithorakotomie, Sternotomie), mit Gefässprothese
- 36.18.21 ↔ Vierfacher (aorto)koronarer Bypass, minimalinvasiv, mit autogener Arterie, A. radialis
- 36.18.22 ↔ Vierfacher (aorto)koronarer Bypass, minimalinvasiv, mit autogener Arterie, A. mammaria interna (A. thoracica interna)
- 36.18.23 ↔ Vierfacher (aorto)koronarer Bypass, minimalinvasiv, mit autogener Arterie, freies A. mammaria interna (A. thoracica interna) Transplantat (IMA-Transplantat)
- 36.18.24 ↔ Vierfacher (aorto)koronarer Bypass, minimalinvasiv, mit autogener Arterie, A. abdominalis
- 36.18.25 ↔ Vierfacher (aorto)koronarer Bypass, minimalinvasiv, mit autogener Arterie, sonstige Arterie
- 36.18.26 ↔ Vierfacher (aorto)koronarer Bypass, minimalinvasiv, mit autogener Vene, ohne externes Stabilisierungsnetz
- 36.18.27 ↔ Vierfacher (aorto)koronarer Bypass, minimalinvasiv, mit autogener Vene, mit externem Stabilisierungsnetz
- 36.18.28 ↔ Vierfacher (aorto)koronarer Bypass, minimalinvasiv, mit Xenotransplantat
- 36.18.2A ↔ Vierfacher (aorto)koronarer Bypass, minimalinvasiv, mit Gefässprothese
- 36.18.99 ↔ Vierfacher (aorto)koronarer Bypass, nach Technik und Material, sonstige
- 36.19 ↔ Bypass-Anastomose zur Myokard-Revaskularisation, sonstige
- 36.1A.00 ↔ Fünffacher (aorto)koronarer Bypass, nach Technik und Material, n.n.bez.
- 36.1A.11 ↔ Fünffacher (aorto)koronarer Bypass, offen chirurgisch (Thorakotomie, Minithorakotomie, Sternotomie), mit autogener Arterie, A. radialis
- 36.1A.12 ↔ Fünffacher (aorto)koronarer Bypass, offen chirurgisch (Thorakotomie, Minithorakotomie, Sternotomie), mit autogener Arterie, A. mammaria interna (A. thoracica interna)
- 36.1A.13 ↔ Fünffacher (aorto)koronarer Bypass, offen chirurgisch (Thorakotomie, Minithorakotomie, Sternotomie), mit autogener Arterie, freies A. mammaria interna (A. thoracica interna) Transplantat (IMA-Transplantat)
- 36.1A.14 ↔ Fünffacher (aorto)koronarer Bypass, offen chirurgisch (Thorakotomie, Minithorakotomie, Sternotomie), mit autogener Arterie, A. abdominalis
- 36.1A.15 ↔ Fünffacher (aorto)koronarer Bypass, offen chirurgisch (Thorakotomie, Minithorakotomie, Sternotomie), mit autogener Arterie, sonstige Arterie
- 36.1A.16 ↔ Fünffacher (aorto)koronarer Bypass, offen chirurgisch (Thorakotomie, Minithorakotomie, Sternotomie), mit autogener Vene, ohne externes Stabilisierungsnetz
- 36.1A.17 ↔ Fünffacher (aorto)koronarer Bypass, offen chirurgisch (Thorakotomie, Minithorakotomie, Sternotomie), mit autogener Vene, mit externem Stabilisierungsnetz
- 36.1A.18 ↔ Fünffacher (aorto)koronarer Bypass, offen chirurgisch (Thorakotomie, Minithorakotomie, Sternotomie), mit Xenotransplantat
- 36.1A.1A ↔ Fünffacher (aorto)koronarer Bypass, offen chirurgisch (Thorakotomie, Minithorakotomie, Sternotomie), mit Gefässprothese
- 36.1A.21 ↔ Fünffacher (aorto)koronarer Bypass, minimalinvasiv, mit autogener Arterie, A. radialis
- 36.1A.22 ↔ Fünffacher (aorto)koronarer Bypass, minimalinvasiv, mit autogener Arterie, A. mammaria interna (A. thoracica interna)
- 36.1A.23 ↔ Fünffacher (aorto)koronarer Bypass, minimalinvasiv, mit autogener Arterie, freies A. mammaria interna (A. thoracica interna) Transplantat (IMA-Transplantat)
- 36.1A.24 ↔ Fünffacher (aorto)koronarer Bypass, minimalinvasiv, mit autogener Arterie, A. abdominalis
- 36.1A.25 ↔ Fünffacher (aorto)koronarer Bypass, minimalinvasiv, mit autogener Arterie, sonstige Arterie
- 36.1A.26 ↔ Fünffacher (aorto)koronarer Bypass, minimalinvasiv, mit autogener Vene, ohne externes Stabilisierungsnetz
- 36.1A.27 ↔ Fünffacher (aorto)koronarer Bypass, minimalinvasiv, mit autogener Vene, mit externem Stabilisierungsnetz
- 36.1A.28 ↔ Fünffacher (aorto)koronarer Bypass, minimalinvasiv, mit Xenotransplantat
- 36.1A.2A ↔ Fünffacher (aorto)koronarer Bypass, minimalinvasiv, mit Gefässprothese
- 36.1A.99 ↔ Fünffacher (aorto)koronarer Bypass, sonstige
- 36.1B.00 ↔ Sechs- und mehrfacher (aorto)koronarer Bypass, nach Technik und Material, n.n.bez.
- 36.1B.11 ↔ Sechs- und mehrfacher (aorto)koronarer Bypass, offen chirurgisch (Thorakotomie, Minithorakotomie, Sternotomie), mit autogener Arterie, A. radialis
- 36.1B.12 ↔ Sechs- und mehrfacher (aorto)koronarer Bypass, offen chirurgisch (Thorakotomie, Minithorakotomie, Sternotomie), mit autogener Arterie, A. mammaria interna (A. thoracica interna)
- 36.1B.13 ↔ Sechs- und mehrfacher (aorto)koronarer Bypass, offen chirurgisch (Thorakotomie, Minithorakotomie, Sternotomie), mit autogener Arterie, freies A. mammaria interna (A. thoracica interna) Transplantat (IMA-Transplantat)
- 36.1B.14 ↔ Sechs- und mehrfacher (aorto)koronarer Bypass, offen chirurgisch (Thorakotomie, Minithorakotomie, Sternotomie), mit autogener Arterie, A. abdominalis
- 36.1B.15 ↔ Sechs- und mehrfacher (aorto)koronarer Bypass, offen chirurgisch (Thorakotomie, Minithorakotomie, Sternotomie), mit autogener Arterie, sonstige Arterie
- 36.1B.16 ↔ Sechs- und mehrfacher (aorto)koronarer Bypass, offen chirurgisch (Thorakotomie, Minithorakotomie, Sternotomie), mit autogener Vene, ohne externes Stabilisierungsnetz
- 36.1B.17 ↔ Sechs- und mehrfacher (aorto)koronarer Bypass, offen chirurgisch (Thorakotomie, Minithorakotomie, Sternotomie), mit autogener Vene, mit externem Stabilisierungsnetz
- 36.1B.18 ↔ Sechs- und mehrfacher (aorto)koronarer Bypass, offen chirurgisch (Thorakotomie, Minithorakotomie, Sternotomie), mit Xenotransplantat
- 36.1B.1A ↔ Sechs- und mehrfacher (aorto)koronarer Bypass, offen chirurgisch (Thorakotomie, Minithorakotomie, Sternotomie), mit Gefässprothese
- 36.1B.21 ↔ Sechs- und mehrfacher (aorto)koronarer Bypass, minimalinvasiv, mit autogener Arterie, A. radialis

- 36.1B.22 ↔ Sechs- und mehrfacher (aorto)koronarer Bypass, minimalinvasiv, mit autogener Arterie, A. mammaria interna (A. thoracica interna)
- 36.1B.23 ↔ Sechs- und mehrfacher (aorto)koronarer Bypass, minimalinvasiv, mit autogener Arterie, freies A. mammaria interna (A. thoracica interna) Transplantat (IMA-Transplantat)
- 36.1B.24 ↔ Sechs- und mehrfacher (aorto)koronarer Bypass, minimalinvasiv, mit autogener Arterie, A. abdominalis
- 36.1B.25 ↔ Sechs- und mehrfacher (aorto)koronarer Bypass, minimalinvasiv, mit autogener Arterie, sonstige Arterie
- 36.1B.26 ↔ Sechs- und mehrfacher (aorto)koronarer Bypass, minimalinvasiv, mit autogener Vene, ohne externes Stabilisierungsnetz
- 36.1B.27 ↔ Sechs- und mehrfacher (aorto)koronarer Bypass, minimalinvasiv, mit autogener Vene, mit externem Stabilisierungsnetz
- 36.1B.28 ↔ Sechs- und mehrfacher (aorto)koronarer Bypass, minimalinvasiv, mit Xenotransplantat
- 36.1B.2A ↔ Sechs- und mehrfacher (aorto)koronarer Bypass, minimalinvasiv, mit Gefäßprothese
- 36.1B.99 ↔ Sechs- und mehrfacher (aorto)koronarer Bypass, nach Technik und Material, sonstige
- 36.2 ↔ Myokard-Revaskularisation mit Arterien-Implantat
- 36.31 ↔ Transmyokardiale Revaskularisation am offenen Thorax
- 36.32 ↔ Sonstige transmyokardiale Revaskularisation
- 36.33 ↔ Endoskopische transmyokardiale Revaskularisation
- 36.34 ↔ Perkutane transmyokardiale Revaskularisation
- 36.39.00 ↔ Sonstige Herz-Revaskularisation, n.n.bez.
- 36.39.10 ↔ Herz-Revaskularisation durch Koronararterienpatch
- 36.39.11 ↔ Revision eines Koronararterienbypass
- 36.39.12 ↔ Neuanlage eines Koronararterienbypass
- 36.39.13 ↔ Transposition von Koronararterien
- 36.39.99 ↔ Sonstige Herz-Revaskularisation, sonstige
- 36.91 ↔ Korrektur eines Koronargefäß-Aneurysmas
- 36.99.00 ↔ Sonstige Operationen an Herzgefäßen n.n.bez.
- 36.99.20 ↔ Operationen bei kongenitalen Anomalien der Herzgefäße
- 36.99.30 ↔ Rekonstruktion des Koronarostiums
- 36.99.40 ↔ Sympathektomie der Koronararterien
- 36.99.99 ↔ Sonstige Operationen an Herzgefäßen, sonstige
- 38.45.00 ↔ Resektion von thorakalen Blutgefäßen mit Ersatz, n.n.bez.
- 38.45.10 ↔ Resektion der thorakalen Aorta mit Ersatz, n.n.bez.
- 38.45.12 ↔ Resektion der Aorta thoracica mit Ersatz
- 38.45.13 ↔ Resektion der Aorta thoracoabdominalis mit Ersatz
- 38.45.14 ↔ Resektion der thorakalen Aorta und Ersatz mit Hybridprothese
- 38.45.15 ↔ Resektion der Aorta ascendens mit Ersatz
- 38.45.16 ↔ Resektion des Aortenbogens mit Ersatz
- 38.45.17 ↔ Resektion der Aorta ascendens sowie des Aortenbogens mit Ersatz
- 38.45.19 ↔ Resektion der thorakalen Aorta mit Ersatz, sonstige
- 38.45.20 ↔ Resektion sonstiger thorakaler Arterien mit Ersatz, n.n.bez.
- 38.45.21 ↔ Resektion der A. pulmonalis mit Ersatz
- 38.45.22 ↔ Resektion des Truncus brachiocephalicus mit Ersatz
- 38.45.29 ↔ Resektion sonstiger thorakaler Arterien mit Ersatz
- 38.45.30 ↔ Resektion thorakaler Venen mit Ersatz, n.n.bez.
- 38.45.31 ↔ Resektion der V. cava superior mit Ersatz
- 38.45.38 ↔ Resektion sonstiger tiefer thorakaler Venen mit Ersatz
- 38.45.39 ↔ Resektion thorakaler Venen mit Ersatz, sonstige
- 38.45.99 ↔ Resektion von thorakalen Blutgefäßen mit Ersatz, sonstige

### Prozedur F03-3

- 35.31 ↔ Papillarmuskeloperation
- 35.32 ↔ Sehnenfaden-Operation
- 35.34 ↔ Infundibulektomie
- 35.35.00 ↔ Operationen an den Trabeculae carnae cordis, n.n.bez.
- 35.35.09 ↔ Operationen an den Trabeculae carnae cordis, sonstige
- 35.35.10 ↔ Subvalvuläre fibröse oder muskuläre Resektion an der Aortenklappe
- 35.36.00 ↔ Supravalvuläre Resektion, Herzklappe, n.n.bez.
- 35.36.09 ↔ Supravalvuläre Resektion, Herzklappe, sonstige
- 35.36.11 ↔ Supravalvuläre Resektion, Aortenklappe
- 35.36.21 ↔ Supravalvuläre Resektion, Pulmonalklappe
- 35.95 ↔ Revision einer Korrekturoperation am Herzen
- 35.A1.00 ↔ Valvulotomie an der Aortenklappe, n.n.bez.
- 35.A1.09 ↔ Valvulotomie an der Aortenklappe, sonstige
- 35.A1.11 ↔ Valvulotomie an der Aortenklappe über vollständige Sternotomie
- 35.A1.12 ↔ Valvulotomie an der Aortenklappe über minimalinvasive Thorakotomie (partielle obere Sternotomie, laterale Thorakotomie)
- 35.A1.13 ↔ Valvulotomie an der Aortenklappe, endovaskulärer Zugang
- 35.A1.14 ↔ Valvulotomie an der Aortenklappe kathetergesteuert, transapikal
- 35.A2.00 ↔ Valvulotomie an der Mitralklappe, n.n.bez.
- 35.A2.09 ↔ Valvulotomie an der Mitralklappe, sonstige
- 35.A2.11 ↔ Valvulotomie an der Mitralklappe über vollständige Sternotomie
- 35.A2.12 ↔ Valvulotomie an der Mitralklappe über minimalinvasive Thorakotomie (partielle obere Sternotomie, laterale Thorakotomie)
- 35.A2.13 ↔ Valvulotomie an der Mitralklappe, endovaskulärer Zugang
- 35.A2.14 ↔ Valvulotomie an der Mitralklappe kathetergesteuert, transapikal
- 35.A3.00 ↔ Valvulotomie an der Pulmonalklappe, n.n.bez.
- 35.A3.09 ↔ Valvulotomie an der Pulmonalklappe, sonstige
- 35.A3.11 ↔ Valvulotomie an der Pulmonalklappe über vollständige Sternotomie
- 35.A3.12 ↔ Valvulotomie an der Pulmonalklappe über minimalinvasive Thorakotomie (partielle obere Sternotomie, laterale Thorakotomie)
- 35.A3.13 ↔ Valvulotomie an der Pulmonalklappe, endovaskulärer Zugang
- 35.A3.14 ↔ Valvulotomie an der Pulmonalklappe kathetergesteuert, transapikal
- 35.A4.00 ↔ Valvulotomie an der Trikuspidalklappe, n.n.bez.
- 35.A4.09 ↔ Valvulotomie an der Trikuspidalklappe, sonstige
- 35.A4.11 ↔ Valvulotomie an der Trikuspidalklappe über vollständige Sternotomie
- 35.A4.12 ↔ Valvulotomie an der Trikuspidalklappe über minimalinvasive Thorakotomie (partielle obere Sternotomie, laterale Thorakotomie)
- 35.A4.13 ↔ Valvulotomie an der Trikuspidalklappe, endovaskulärer Zugang
- 35.A4.14 ↔ Valvulotomie an der Trikuspidalklappe kathetergesteuert, transapikal
- 35.C1.00 ↔ Taschenrekonstruktion der Aortenklappe, n.n.bez.
- 35.C1.09 ↔ Taschenrekonstruktion der Aortenklappe, sonstige
- 35.C1.11 ↔ Taschenrekonstruktion der Aortenklappe über vollständige Sternotomie
- 35.C1.12 ↔ Taschenrekonstruktion der Aortenklappe über minimalinvasive Thorakotomie (partielle obere Sternotomie, laterale Thorakotomie)

35.C2.00 ↔ Segelrekonstruktion der Mitralklappe, n.n.bez.	35.E3.12 ↔ Valvuloplastik der Pulmonalklappe über minimalinvasive Thorakotomie (partielle obere Sternotomie, laterale Thorakotomie)
35.C2.09 ↔ Segelrekonstruktion der Mitralklappe, sonstige	35.E4.11 ↔ Valvuloplastik der Trikuspidalklappe über vollständige Sternotomie
35.C2.11 ↔ Segelrekonstruktion der Mitralklappe über vollständige Sternotomie	35.E4.12 ↔ Valvuloplastik der Trikuspidalklappe über minimalinvasive Thorakotomie (partielle obere Sternotomie, laterale Thorakotomie)
35.C2.12 ↔ Segelrekonstruktion der Mitralklappe über minimalinvasive Thorakotomie (partielle obere Sternotomie, laterale Thorakotomie)	35.F1.00 ↔ Aortenklappenersatz durch Herzklappenprothese oder klappentragende Gefässprothese, n.n.bez.
35.C3.00 ↔ Taschenrekonstruktion der Pulmonalklappe, n.n.bez.	35.F1.09 ↔ Aortenklappenersatz durch Herzklappenprothese oder klappentragende Gefässprothese, sonstige
35.C3.09 ↔ Taschenrekonstruktion der Pulmonalklappe, sonstige	35.F1.11 ↔ Aortenklappenersatz durch Allograft (Homograft), über vollständige Sternotomie
35.C3.11 ↔ Taschenrekonstruktion der Pulmonalklappe über vollständige Sternotomie	35.F1.12 ↔ Aortenklappenersatz durch Allograft (Homograft), über minimalinvasive Thorakotomie (partielle obere Sternotomie, laterale Thorakotomie)
35.C3.12 ↔ Taschenrekonstruktion der Pulmonalklappe über minimalinvasive Thorakotomie (partielle obere Sternotomie, laterale Thorakotomie)	35.F1.21 ↔ Aortenklappenersatz durch Xenograft (Bioprothese), über vollständige Sternotomie
35.C4.00 ↔ Segelrekonstruktion der Trikuspidalklappe, n.n.bez.	35.F1.22 ↔ Aortenklappenersatz durch Xenograft (Bioprothese), über minimalinvasive Thorakotomie (partielle obere Sternotomie, laterale Thorakotomie)
35.C4.09 ↔ Segelrekonstruktion der Trikuspidalklappe, sonstige	35.F1.31 ↔ Aortenklappenersatz durch Xenograft, stentless, über vollständige Sternotomie
35.C4.11 ↔ Segelrekonstruktion der Trikuspidalklappe über vollständige Sternotomie	35.F1.32 ↔ Aortenklappenersatz durch Xenograft, stentless, über minimalinvasive Thorakotomie (partielle obere Sternotomie, laterale Thorakotomie)
35.C4.12 ↔ Segelrekonstruktion der Trikuspidalklappe über minimalinvasive Thorakotomie (partielle obere Sternotomie, laterale Thorakotomie)	35.F1.41 ↔ Aortenklappenersatz durch selbstexpandierendes Xenograft, nahtfrei, über vollständige Sternotomie
35.D1.00 ↔ Anuloplastik der Aortenklappe, n.n.bez.	35.F1.42 ↔ Aortenklappenersatz durch selbstexpandierendes Xenograft, nahtfrei, über minimalinvasive Thorakotomie (partielle obere Sternotomie, laterale Thorakotomie)
35.D1.09 ↔ Anuloplastik der Aortenklappe, sonstige	35.F1.51 ↔ Aortenklappenersatz durch mechanische Prothese, über vollständige Sternotomie
35.D1.11 ↔ Anuloplastik der Aortenklappe über vollständige Sternotomie	35.F1.52 ↔ Aortenklappenersatz durch mechanische Prothese, über minimalinvasive Thorakotomie (partielle obere Sternotomie, laterale Thorakotomie)
35.D1.12 ↔ Anuloplastik der Aortenklappe über minimalinvasive Thorakotomie (partielle obere Sternotomie, laterale Thorakotomie)	35.F1.61 ↔ Aortenklappenersatz durch klappentragende Gefässprothese, biologisch, über vollständige Sternotomie
35.D1.13 ↔ Anuloplastik der Aortenklappe, endovaskulärer Zugang	35.F1.62 ↔ Aortenklappenersatz durch klappentragende Gefässprothese, biologisch, über minimalinvasive Thorakotomie (partielle obere Sternotomie, laterale Thorakotomie)
35.D1.14 ↔ Anuloplastik der Aortenklappe kathetergesteuert, transapikal	35.F1.71 ↔ Aortenklappenersatz durch klappentragende Gefässprothese, mechanisch, über vollständige Sternotomie
35.D2.00 ↔ Anuloplastik der Mitralklappe, n.n.bez.	35.F1.72 ↔ Aortenklappenersatz durch klappentragende Gefässprothese, mechanisch, über minimalinvasive Thorakotomie (partielle obere Sternotomie, laterale Thorakotomie)
35.D2.09 ↔ Anuloplastik der Mitralklappe, sonstige	35.F2.00 ↔ Mitralklappenersatz durch Herzklappenprothese, n.n.bez.
35.D2.11 ↔ Anuloplastik der Mitralklappe über vollständige Sternotomie	35.F2.09 ↔ Mitralklappenersatz durch Herzklappenprothese, sonstige
35.D2.12 ↔ Anuloplastik der Mitralklappe über minimalinvasive Thorakotomie (partielle obere Sternotomie, laterale Thorakotomie)	35.F2.11 ↔ Mitralklappenersatz durch Allograft (Homograft), über vollständige Sternotomie
35.D3.00 ↔ Anuloplastik der Pulmonalklappe, n.n.bez.	35.F2.12 ↔ Mitralklappenersatz durch Allograft (Homograft), über minimalinvasive Thorakotomie (partielle obere Sternotomie, laterale Thorakotomie)
35.D3.09 ↔ Anuloplastik der Pulmonalklappe, sonstige	35.F2.21 ↔ Mitralklappenersatz durch Xenograft (Bioprothese), über vollständige Sternotomie
35.D3.11 ↔ Anuloplastik der Pulmonalklappe über vollständige Sternotomie	35.F2.22 ↔ Mitralklappenersatz durch Xenograft (Bioprothese), über minimalinvasive Thorakotomie (partielle obere Sternotomie, laterale Thorakotomie)
35.D3.12 ↔ Anuloplastik der Pulmonalklappe über minimalinvasive Thorakotomie (partielle obere Sternotomie, laterale Thorakotomie)	35.F2.31 ↔ Mitralklappenersatz durch Xenograft, stentless, über vollständige Sternotomie
35.D3.13 ↔ Anuloplastik der Pulmonalklappe, endovaskulärer Zugang	35.F2.32 ↔ Mitralklappenersatz durch Xenograft, stentless, über minimalinvasive Thorakotomie (partielle obere Sternotomie, laterale Thorakotomie)
35.D3.14 ↔ Anuloplastik der Pulmonalklappe kathetergesteuert, transapikal	
35.D4.00 ↔ Anuloplastik der Trikuspidalklappe, n.n.bez.	
35.D4.09 ↔ Anuloplastik der Trikuspidalklappe, sonstige	
35.D4.11 ↔ Anuloplastik der Trikuspidalklappe über vollständige Sternotomie	
35.D4.12 ↔ Anuloplastik der Trikuspidalklappe über minimalinvasive Thorakotomie (partielle obere Sternotomie, laterale Thorakotomie)	
35.E1.11 ↔ Valvuloplastik der Aortenklappe über vollständige Sternotomie	
35.E1.12 ↔ Valvuloplastik der Aortenklappe über minimalinvasive Thorakotomie (partielle obere Sternotomie, laterale Thorakotomie)	
35.E2.11 ↔ Valvuloplastik der Mitralklappe über vollständige Sternotomie	
35.E2.12 ↔ Valvuloplastik der Mitralklappe über minimalinvasive Thorakotomie (partielle obere Sternotomie, laterale Thorakotomie)	
35.E3.11 ↔ Valvuloplastik der Pulmonalklappe über vollständige Sternotomie	

35.F2.51 ↔	Mitralklappenersatz durch mechanische Prothese, über vollständige Sternotomie	35.G1.12 ↔	Revision eines Aortenklappenersatzes, über minimalinvasive Thorakotomie (partielle obere Sternotomie, laterale Thorakotomie)
35.F2.52 ↔	Mitralklappenersatz durch mechanische Prothese, über minimalinvasive Thorakotomie (partielle obere Sternotomie, laterale Thorakotomie)	35.G1.13 ↔	Revision eines Aortenklappenersatzes, endovaskulärer Zugang
35.F3.00 ↔	Pulmonalklappenersatz durch Herzklappenprothese oder klappentragende Gefäßprothese, n.n.bez.	35.G1.14 ↔	Revision eines Aortenklappenersatzes, transapikal
35.F3.09 ↔	Pulmonalklappenersatz durch Herzklappenprothese oder klappentragende Gefäßprothese, sonstige	35.G2.11 ↔	Revision eines Mitralklappenersatzes, über vollständige Sternotomie
35.F3.11 ↔	Pulmonalklappenersatz durch Allograft (Homograft), über vollständige Sternotomie	35.G2.12 ↔	Revision eines Mitralklappenersatzes, über minimalinvasive Thorakotomie (partielle obere Sternotomie, laterale Thorakotomie)
35.F3.12 ↔	Pulmonalklappenersatz durch Allograft (Homograft), über minimalinvasive Thorakotomie (partielle obere Sternotomie, laterale Thorakotomie)	35.G2.13 ↔	Revision eines Mitralklappenersatzes, endovaskulärer Zugang
35.F3.21 ↔	Pulmonalklappenersatz durch Xenograft (Bioprothese), über vollständige Sternotomie	35.G2.14 ↔	Revision eines Mitralklappenersatzes, transapikal
35.F3.22 ↔	Pulmonalklappenersatz durch Xenograft (Bioprothese), über minimalinvasive Thorakotomie (partielle obere Sternotomie, laterale Thorakotomie)	35.G3.11 ↔	Revision eines Pulmonalklappenersatzes, über vollständige Sternotomie
35.F3.31 ↔	Pulmonalklappenersatz durch Xenograft, stentless, über vollständige Sternotomie	35.G3.12 ↔	Revision eines Pulmonalklappenersatzes, über minimalinvasive Thorakotomie (partielle obere Sternotomie, laterale Thorakotomie)
35.F3.32 ↔	Pulmonalklappenersatz durch Xenograft, stentless, über minimalinvasive Thorakotomie (partielle obere Sternotomie, laterale Thorakotomie)	35.G3.13 ↔	Revision eines Pulmonalklappenersatzes, endovaskulärer Zugang
35.F3.51 ↔	Pulmonalklappenersatz durch mechanische Prothese, über vollständige Sternotomie	35.G3.14 ↔	Revision eines Pulmonalklappenersatzes, transapikal
35.F3.52 ↔	Pulmonalklappenersatz durch mechanische Prothese, über minimalinvasive Thorakotomie (partielle obere Sternotomie, laterale Thorakotomie)	35.G4.11 ↔	Revision eines Trikuspidalklappenersatzes, über vollständige Sternotomie
35.F3.61 ↔	Pulmonalklappenersatz durch klappentragende Gefäßprothese, biologisch, über vollständige Sternotomie	35.G4.12 ↔	Revision eines Trikuspidalklappenersatzes, über minimalinvasive Thorakotomie (partielle obere Sternotomie, laterale Thorakotomie)
35.F3.62 ↔	Pulmonalklappenersatz durch klappentragende Gefäßprothese, biologisch, über minimalinvasive Thorakotomie (partielle obere Sternotomie, laterale Thorakotomie)	35.G4.13 ↔	Revision eines Trikuspidalklappenersatzes, endovaskulärer Zugang
35.F3.71 ↔	Pulmonalklappenersatz durch klappentragende Gefäßprothese, mechanisch, über vollständige Sternotomie	35.G4.14 ↔	Revision eines Trikuspidalklappenersatzes, transapikal
35.F3.72 ↔	Pulmonalklappenersatz durch klappentragende Gefäßprothese, mechanisch, über minimalinvasive Thorakotomie (partielle obere Sternotomie, laterale Thorakotomie)	35.G9 ↔	Revision eines Herzklappenersatzes, sonstige
35.F4.00 ↔	Trikuspidalklappenersatz durch Herzklappenprothese, n.n.bez.	35.H1.00 ↔	Entfernen sowie Implantation einer neuen Aortenklappenprothese oder klappentragende Gefäßprothese, n.n.bez.
35.F4.09 ↔	Trikuspidalklappenersatz durch Herzklappenprothese, sonstige	35.H1.09 ↔	Entfernen sowie Implantation einer neuen Aortenklappenprothese oder klappentragende Gefäßprothese, sonstige
35.F4.11 ↔	Trikuspidalklappenersatz durch Allograft (Homograft), über vollständige Sternotomie	35.H1.11 ↔	Entfernen einer Aortenklappenprothese sowie Implantation eines Allografts (Homograft), über vollständige Sternotomie
35.F4.12 ↔	Trikuspidalklappenersatz durch Allograft (Homograft), über minimalinvasive Thorakotomie (partielle obere Sternotomie, laterale Thorakotomie)	35.H1.12 ↔	Entfernen einer Aortenklappenprothese sowie Implantation eines Allografts (Homograft), über minimalinvasive Thorakotomie (partielle obere Sternotomie, laterale Thorakotomie)
35.F4.21 ↔	Trikuspidalklappenersatz durch Xenograft (Bioprothese), über vollständige Sternotomie	35.H1.21 ↔	Entfernen einer Aortenklappenprothese sowie Implantation eines Xenografts (Bioprothese), über vollständige Sternotomie
35.F4.22 ↔	Trikuspidalklappenersatz durch Xenograft (Bioprothese), über minimalinvasive Thorakotomie (partielle obere Sternotomie, laterale Thorakotomie)	35.H1.22 ↔	Entfernen einer Aortenklappenprothese sowie Implantation eines Xenografts (Bioprothese), über minimalinvasive Thorakotomie (partielle obere Sternotomie, laterale Thorakotomie)
35.F4.31 ↔	Trikuspidalklappenersatz durch Xenograft, stentless, über vollständige Sternotomie	35.H1.31 ↔	Entfernen einer Aortenklappenprothese sowie Implantation eines Xenografts, stentless, über vollständige Sternotomie
35.F4.32 ↔	Trikuspidalklappenersatz durch Xenograft, stentless, über minimalinvasive Thorakotomie (partielle obere Sternotomie, laterale Thorakotomie)	35.H1.32 ↔	Entfernen einer Aortenklappenprothese sowie Implantation eines Xenografts, stentless, über minimalinvasive Thorakotomie (partielle obere Sternotomie, laterale Thorakotomie)
35.F4.51 ↔	Trikuspidalklappenersatz durch mechanische Prothese, über vollständige Sternotomie	35.H1.41 ↔	Entfernen einer Aortenklappenprothese sowie Implantation eines selbstexpandierenden Xenografts, nahtfrei, über vollständige Sternotomie
35.F4.52 ↔	Trikuspidalklappenersatz durch mechanische Prothese, über minimalinvasive Thorakotomie (partielle obere Sternotomie, laterale Thorakotomie)	35.H1.42 ↔	Entfernen einer Aortenklappenprothese sowie Implantation eines selbstexpandierenden Xenografts, nahtfrei, über minimalinvasive Thorakotomie (partielle obere Sternotomie, laterale Thorakotomie)
35.G0 ↔	Revision eines Herzklappenersatzes, n.n.bez.	35.H1.51 ↔	Entfernen einer Aortenklappenprothese sowie Implantation einer mechanischen Prothese, über vollständige Sternotomie
35.G1.11 ↔	Revision eines Aortenklappenersatzes, über vollständige Sternotomie		

- 35.H1.52 ↔ Entfernen einer Aortenklappenprothese sowie Implantation einer mechanischen Prothese, über minimalinvasive Thorakotomie (partielle obere Sternotomie, laterale Thorakotomie)
- 35.H1.61 ↔ Entfernen einer Aortenklappenprothese sowie Implantation einer klappentragenden Gefässprothese, biologisch, über vollständige Sternotomie
- 35.H1.62 ↔ Entfernen einer Aortenklappenprothese sowie Implantation einer klappentragenden Gefässprothese, biologisch, über minimalinvasive Thorakotomie (partielle obere Sternotomie, laterale Thorakotomie)
- 35.H1.71 ↔ Entfernen einer Aortenklappenprothese sowie Implantation einer klappentragenden Gefässprothese, mechanisch, über vollständige Sternotomie
- 35.H1.72 ↔ Entfernen einer Aortenklappenprothese sowie Implantation einer klappentragenden Gefässprothese, mechanisch, über minimalinvasive Thorakotomie (partielle obere Sternotomie, laterale Thorakotomie)
- 35.H2.00 ↔ Entfernen sowie Implantation einer neuen Mitralklappenprothese, n.n.bez.
- 35.H2.09 ↔ Entfernen sowie Implantation einer neuen Mitralklappenprothese, sonstige
- 35.H2.11 ↔ Entfernen einer Mitralklappenprothese sowie Implantation eines Allografts (Homograft), über vollständige Sternotomie
- 35.H2.12 ↔ Entfernen einer Mitralklappenprothese sowie Implantation eines Allografts (Homograft), über minimalinvasive Thorakotomie (partielle obere Sternotomie, laterale Thorakotomie)
- 35.H2.21 ↔ Entfernen einer Mitralklappenprothese sowie Implantation eines Xenografts (Bioprothese), über vollständige Sternotomie
- 35.H2.22 ↔ Entfernen einer Mitralklappenprothese sowie Implantation eines Xenografts (Bioprothese), über minimalinvasive Thorakotomie (partielle obere Sternotomie, laterale Thorakotomie)
- 35.H2.23 ↔ Entfernen einer Mitralklappenprothese sowie Implantation eines Xenografts (Bioprothese), endovaskulärer Zugang
- 35.H2.24 ↔ Entfernen einer Mitralklappenprothese sowie Implantation eines Xenografts (Bioprothese), transapikal
- 35.H2.31 ↔ Entfernen einer Mitralklappenprothese sowie Implantation eines Xenografts, stentless, über vollständige Sternotomie
- 35.H2.32 ↔ Entfernen einer Mitralklappenprothese sowie Implantation eines Xenografts, stentless, über minimalinvasive Thorakotomie (partielle obere Sternotomie, laterale Thorakotomie)
- 35.H2.33 ↔ Entfernen einer Mitralklappenprothese sowie Implantation eines Xenografts, stentless, endovaskulärer Zugang
- 35.H2.34 ↔ Entfernen einer Mitralklappenprothese sowie Implantation eines Xenografts, stentless, transapikal
- 35.H2.51 ↔ Entfernen einer Mitralklappenprothese sowie Implantation einer mechanischen Prothese, über vollständige Sternotomie
- 35.H2.52 ↔ Entfernen einer Mitralklappenprothese sowie Implantation einer mechanischen Prothese, über minimalinvasive Thorakotomie (partielle obere Sternotomie, laterale Thorakotomie)
- 35.H3.00 ↔ Entfernen sowie Implantation einer neuen Pulmonalklappenprothese oder klappentragenden Gefässprothese, n.n.bez.
- 35.H3.09 ↔ Entfernen sowie Implantation einer neuen Pulmonalklappenprothese oder klappentragenden Gefässprothese, sonstige
- 35.H3.11 ↔ Entfernen einer Pulmonalklappenprothese sowie Implantation eines Allografts (Homograft), über vollständige Sternotomie
- 35.H3.12 ↔ Entfernen einer Pulmonalklappenprothese sowie Implantation eines Allografts (Homograft), über minimalinvasive Thorakotomie (partielle obere Sternotomie, laterale Thorakotomie)
- 35.H3.21 ↔ Entfernen einer Pulmonalklappenprothese sowie Implantation eines Xenografts (Bioprothese), über vollständige Sternotomie
- 35.H3.22 ↔ Entfernen einer Pulmonalklappenprothese sowie Implantation eines Xenografts (Bioprothese), über minimalinvasive Thorakotomie (partielle obere Sternotomie, laterale Thorakotomie)
- 35.H3.31 ↔ Entfernen einer Pulmonalklappenprothese sowie Implantation eines Xenografts, stentless, über vollständige Sternotomie
- 35.H3.32 ↔ Entfernen einer Pulmonalklappenprothese sowie Implantation eines Xenografts, stentless, über minimalinvasive Thorakotomie (partielle obere Sternotomie, laterale Thorakotomie)
- 35.H3.51 ↔ Entfernen einer Pulmonalklappenprothese sowie Implantation einer mechanischen Prothese, über vollständige Sternotomie
- 35.H3.52 ↔ Entfernen einer Pulmonalklappenprothese sowie Implantation einer mechanischen Prothese, über minimalinvasive Thorakotomie (partielle obere Sternotomie, laterale Thorakotomie)
- 35.H3.61 ↔ Entfernen einer Pulmonalklappenprothese sowie Implantation einer klappentragenden Gefässprothese, biologisch, über vollständige Sternotomie
- 35.H3.62 ↔ Entfernen einer Pulmonalklappenprothese sowie Implantation einer klappentragenden Gefässprothese, biologisch, über minimalinvasive Thorakotomie (partielle obere Sternotomie, laterale Thorakotomie)
- 35.H3.71 ↔ Entfernen einer Pulmonalklappenprothese sowie Implantation einer klappentragenden Gefässprothese, mechanisch, über vollständige Sternotomie
- 35.H3.72 ↔ Entfernen einer Pulmonalklappenprothese sowie Implantation einer klappentragenden Gefässprothese, mechanisch, über minimalinvasive Thorakotomie (partielle obere Sternotomie, laterale Thorakotomie)
- 35.H4.00 ↔ Entfernen sowie Implantation einer neuen Trikuspidalklappenprothese, n.n.bez.
- 35.H4.09 ↔ Entfernen sowie Implantation einer neuen Trikuspidalklappenprothese, sonstige
- 35.H4.11 ↔ Entfernen einer Trikuspidalklappenprothese sowie Implantation eines Allografts (Homograft), über vollständige Sternotomie
- 35.H4.12 ↔ Entfernen einer Trikuspidalklappenprothese sowie Implantation eines Allografts (Homograft), über minimalinvasive Thorakotomie (partielle obere Sternotomie, laterale Thorakotomie)
- 35.H4.21 ↔ Entfernen einer Trikuspidalklappenprothese sowie Implantation eines Xenografts (Bioprothese), über vollständige Sternotomie
- 35.H4.22 ↔ Entfernen einer Trikuspidalklappenprothese sowie Implantation eines Xenografts (Bioprothese), über minimalinvasive Thorakotomie (partielle obere Sternotomie, laterale Thorakotomie)
- 35.H4.23 ↔ Entfernen einer Trikuspidalklappenprothese sowie Implantation eines Xenografts (Bioprothese), endovaskulärer Zugang
- 35.H4.31 ↔ Entfernen einer Trikuspidalklappenprothese sowie Implantation eines Xenografts, stentless, über vollständige Sternotomie



- |  |  |
|--|--|
| 35.H4.32 ↔ Entfernen einer Trikuspidalklappenprothese sowie Implantation eines Xenografts, stentless, über minimalinvasive Thorakotomie (partielle obere Sternotomie, laterale Thorakotomie) | 35.H4.52 ↔ Entfernen einer Trikuspidalklappenprothese sowie Implantation einer mechanischen Prothese, über minimalinvasive Thorakotomie (partielle obere Sternotomie, laterale Thorakotomie) |
| 35.H4.33 ↔ Entfernen einer Trikuspidalklappenprothese sowie Implantation eines Xenografts, stentless, endovaskulärer Zugang  | 35.I1.11 ↔ Operation nach Brock  |
| 35.H4.51 ↔ Entfernen einer Trikuspidalklappenprothese sowie Implantation einer mechanischen Prothese, über vollständige Sternotomie  | 35.I2.11 ↔ Operation nach Ross   |
|  | 35.I3.11 ↔ Tirone David Operation  |
|  | 35.I3.12 ↔ Operation nach Yacoub   |

**Prozedur F03-4**

- 38.15.30 ↔ Enderteriekтомie der A. pulmonalis

**Prozedur F03-5**

- |   |   |
|---|---|
| 37.8A.00 ↔ Implantation eines permanenten Herzschrittmachers, n.n.bez.                    | 37.8A.31 ↔ Implantation eines Resynchronisationsherzschrittmacher (CRT-P)   |
| 37.8A.11 ↔ Implantation eines Einkammer-Schrittmachers                                    | 37.8A.41 ↔ Implantation eines transvenösen, sondenlosen, Herzschrittmachers |
| 37.8A.21 ↔ Implantation eines Zweikammer-Schrittmachers, ohne antitachykardie Stimulation | 37.8A.99 ↔ Implantation eines permanenten Herzschrittmachers, sonstige      |
| 37.8A.22 ↔ Implantation eines Zweikammer-Schrittmachers, mit antitachykarder Stimulation  |   |

**Prozedur F03-6**

- |   |  |
|---|--|
| 37.7A.00 ↔ Implantation einer Elektrode am Herzen, n.n.bez.   | 37.7A.23 ↔ Implantation einer Elektrode am Epikard, thorakoskopisch  |
| 37.7A.11 ↔ Implantation einer transvenösen Ventrikelektrode   | 37.7A.31 ↔ Implantation einer transvenösen Schockelektrode   |
| 37.7A.12 ↔ Implantation einer transvenösen Ventrikelektrode mit atrialem Sensing                          | 37.7A.32 ↔ Implantation einer subkutanen Schockelektrode   |
| 37.7A.13 ↔ Implantation einer transvenösen Vorhofelektrode  | 37.7A.33 ↔ Implantation einer subkutanen Schockelektrode zur Verwendung mit einem subkutanen Defibrillatorsystem |
| 37.7A.14 ↔ Implantation einer transvenösen Elektrode auf dem linken Ventrikel durch den Koronarsinus      | 37.7A.51 ↔ Implantation eines Drucksensors   |
| 37.7A.21 ↔ Implantation einer Elektrode am Epikard, durch Thorakotomie und Sternotomie, offen chirurgisch | 37.7A.99 ↔ Implantation einer Elektrode am Herzen, sonstige  |
| 37.7A.22 ↔ Implantation einer Elektrode am Epikard über einen subxyphoidalen Zugang, offen chirurgisch    |  |

**Prozedur F03-7**

- 37.7A.51 ↔ Implantation eines Drucksensors

**Prozedur F03-8**

- 37.99.80 ↔ Reoperation an Herz und Perikard

**Prozedur F03-9**

- |  |  |
|--|--|
| 35.F1.09 ↔ Aortenklappenersatz durch Herzklappenprothese oder klappentragende Gefäßprothese, sonstige  | 35.F1.41 ↔ Aortenklappenersatz durch selbstexpandierendes Xenograft, nahtfrei, über vollständige Sternotomie   |
| 35.F1.11 ↔ Aortenklappenersatz durch Allograft (Homograft), über vollständige Sternotomie  | 35.F1.42 ↔ Aortenklappenersatz durch selbstexpandierendes Xenograft, nahtfrei, über minimalinvasive Thorakotomie (partielle obere Sternotomie, laterale Thorakotomie)  |
| 35.F1.12 ↔ Aortenklappenersatz durch Allograft (Homograft), über minimalinvasive Thorakotomie (partielle obere Sternotomie, laterale Thorakotomie)   | 35.F1.51 ↔ Aortenklappenersatz durch mechanische Prothese, über vollständige Sternotomie   |
| 35.F1.21 ↔ Aortenklappenersatz durch Xenograft (Bioprothese), über vollständige Sternotomie  | 35.F1.52 ↔ Aortenklappenersatz durch mechanische Prothese, über minimalinvasive Thorakotomie (partielle obere Sternotomie, laterale Thorakotomie)                      |
| 35.F1.22 ↔ Aortenklappenersatz durch Xenograft (Bioprothese), über minimalinvasive Thorakotomie (partielle obere Sternotomie, laterale Thorakotomie) | 35.F1.61 ↔ Aortenklappenersatz durch klappentragende Gefäßprothese, biologisch, über vollständige Sternotomie  |
| 35.F1.31 ↔ Aortenklappenersatz durch Xenograft, stentless, über vollständige Sternotomie   | 35.F1.62 ↔ Aortenklappenersatz durch klappentragende Gefäßprothese, biologisch, über minimalinvasive Thorakotomie (partielle obere Sternotomie, laterale Thorakotomie) |
| 35.F1.32 ↔ Aortenklappenersatz durch Xenograft, stentless, über minimalinvasive Thorakotomie (partielle obere Sternotomie, laterale Thorakotomie)    |  |

- 35.F1.71 ↔ Aortenklappenersatz durch klappentragende Gefässprothese, mechanisch, über vollständige Sternotomie
- 35.F1.72 ↔ Aortenklappenersatz durch klappentragende Gefässprothese, mechanisch, über minimalinvasive Thorakotomie (partielle obere Sternotomie, laterale Thorakotomie)
- 35.F2.00 ↔ Mitralklappenersatz durch Herzklappenprothese, n.n.bez.
- 35.F2.09 ↔ Mitralklappenersatz durch Herzklappenprothese, sonstige
- 35.F2.11 ↔ Mitralklappenersatz durch Allograft (Homograft), über vollständige Sternotomie
- 35.F2.12 ↔ Mitralklappenersatz durch Allograft (Homograft), über minimalinvasive Thorakotomie (partielle obere Sternotomie, laterale Thorakotomie)
- 35.F2.21 ↔ Mitralklappenersatz durch Xenograft (Bioprothese), über vollständige Sternotomie
- 35.F2.22 ↔ Mitralklappenersatz durch Xenograft (Bioprothese), über minimalinvasive Thorakotomie (partielle obere Sternotomie, laterale Thorakotomie)
- 35.F2.31 ↔ Mitralklappenersatz durch Xenograft, stentless, über vollständige Sternotomie
- 35.F2.32 ↔ Mitralklappenersatz durch Xenograft, stentless, über minimalinvasive Thorakotomie (partielle obere Sternotomie, laterale Thorakotomie)
- 35.F2.51 ↔ Mitralklappenersatz durch mechanische Prothese, über vollständige Sternotomie
- 35.F2.52 ↔ Mitralklappenersatz durch mechanische Prothese, über minimalinvasive Thorakotomie (partielle obere Sternotomie, laterale Thorakotomie)
- 35.F3.00 ↔ Pulmonalklappenersatz durch Herzklappenprothese oder klappentragende Gefässprothese, n.n.bez.
- 35.F3.09 ↔ Pulmonalklappenersatz durch Herzklappenprothese oder klappentragende Gefässprothese, sonstige
- 35.F3.11 ↔ Pulmonalklappenersatz durch Allograft (Homograft), über vollständige Sternotomie
- 35.F3.12 ↔ Pulmonalklappenersatz durch Allograft (Homograft), über minimalinvasive Thorakotomie (partielle obere Sternotomie, laterale Thorakotomie)
- 35.F3.21 ↔ Pulmonalklappenersatz durch Xenograft (Bioprothese), über vollständige Sternotomie
- 35.F3.22 ↔ Pulmonalklappenersatz durch Xenograft (Bioprothese), über minimalinvasive Thorakotomie (partielle obere Sternotomie, laterale Thorakotomie)
- 35.F3.31 ↔ Pulmonalklappenersatz durch Xenograft, stentless, über vollständige Sternotomie
- 35.F3.32 ↔ Pulmonalklappenersatz durch Xenograft, stentless, über minimalinvasive Thorakotomie (partielle obere Sternotomie, laterale Thorakotomie)
- 35.F3.61 ↔ Pulmonalklappenersatz durch klappentragende Gefässprothese, biologisch, über vollständige Sternotomie
- 35.F3.62 ↔ Pulmonalklappenersatz durch klappentragende Gefässprothese, biologisch, über minimalinvasive Thorakotomie (partielle obere Sternotomie, laterale Thorakotomie)
- 35.F3.71 ↔ Pulmonalklappenersatz durch klappentragende Gefässprothese, mechanisch, über vollständige Sternotomie
- 35.F3.72 ↔ Pulmonalklappenersatz durch klappentragende Gefässprothese, mechanisch, über minimalinvasive Thorakotomie (partielle obere Sternotomie, laterale Thorakotomie)
- 35.F4.00 ↔ Trikuspidalklappenersatz durch Herzklappenprothese, n.n.bez.
- 35.F4.09 ↔ Trikuspidalklappenersatz durch Herzklappenprothese, sonstige
- 35.F4.11 ↔ Trikuspidalklappenersatz durch Allograft (Homograft), über vollständige Sternotomie
- 35.F4.12 ↔ Trikuspidalklappenersatz durch Allograft (Homograft), über minimalinvasive Thorakotomie (partielle obere Sternotomie, laterale Thorakotomie)
- 35.F4.21 ↔ Trikuspidalklappenersatz durch Xenograft (Bioprothese), über vollständige Sternotomie
- 35.F4.22 ↔ Trikuspidalklappenersatz durch Xenograft (Bioprothese), über minimalinvasive Thorakotomie (partielle obere Sternotomie, laterale Thorakotomie)
- 35.F4.23 ↔ Trikuspidalklappenersatz durch Xenograft (Bioprothese), endovaskulärer Zugang
- 35.F4.24 ↔ Trikuspidalklappenersatz durch Xenograft (Bioprothese), transapikal
- 35.F4.31 ↔ Trikuspidalklappenersatz durch Xenograft, stentless, über vollständige Sternotomie
- 35.F4.32 ↔ Trikuspidalklappenersatz durch Xenograft, stentless, über minimalinvasive Thorakotomie (partielle obere Sternotomie, laterale Thorakotomie)
- 35.F4.33 ↔ Trikuspidalklappenersatz durch Xenograft, stentless, endovaskulärer Zugang
- 35.F4.34 ↔ Trikuspidalklappenersatz durch Xenograft, stentless, transapikal
- 35.F4.51 ↔ Trikuspidalklappenersatz durch mechanische Prothese, über vollständige Sternotomie
- 35.F4.52 ↔ Trikuspidalklappenersatz durch mechanische Prothese, über minimalinvasive Thorakotomie (partielle obere Sternotomie, laterale Thorakotomie)
- 35.H1.09 ↔ Entfernen sowie Implantation einer neuen Aortenklappenprothese oder klappentragende Gefässprothese, sonstige
- 35.H1.11 ↔ Entfernen einer Aortenklappenprothese sowie Implantation eines Allografts (Homograft), über vollständige Sternotomie
- 35.H1.12 ↔ Entfernen einer Aortenklappenprothese sowie Implantation eines Allografts (Homograft), über minimalinvasive Thorakotomie (partielle obere Sternotomie, laterale Thorakotomie)
- 35.H1.21 ↔ Entfernen einer Aortenklappenprothese sowie Implantation eines Xenografts (Bioprothese), über vollständige Sternotomie
- 35.H1.22 ↔ Entfernen einer Aortenklappenprothese sowie Implantation eines Xenografts (Bioprothese), über minimalinvasive Thorakotomie (partielle obere Sternotomie, laterale Thorakotomie)
- 35.H1.31 ↔ Entfernen einer Aortenklappenprothese sowie Implantation eines Xenografts, stentless, über vollständige Sternotomie
- 35.H1.32 ↔ Entfernen einer Aortenklappenprothese sowie Implantation eines Xenografts, stentless, über minimalinvasive Thorakotomie (partielle obere Sternotomie, laterale Thorakotomie)
- 35.H1.41 ↔ Entfernen einer Aortenklappenprothese sowie Implantation eines selbstexpandierenden Xenografts, nahtfrei, über vollständige Sternotomie
- 35.H1.42 ↔ Entfernen einer Aortenklappenprothese sowie Implantation eines selbstexpandierenden Xenografts, nahtfrei, über minimalinvasive Thorakotomie (partielle obere Sternotomie, laterale Thorakotomie)
- 35.H1.51 ↔ Entfernen einer Aortenklappenprothese sowie Implantation einer mechanischen Prothese, über vollständige Sternotomie
- 35.H1.52 ↔ Entfernen einer Aortenklappenprothese sowie Implantation einer mechanischen Prothese, über minimalinvasive Thorakotomie (partielle obere Sternotomie, laterale Thorakotomie)
- 35.H1.61 ↔ Entfernen einer Aortenklappenprothese sowie Implantation einer klappentragenden Gefässprothese, biologisch, über vollständige Sternotomie

- 35.H1.62 ↔ Entfernen einer Aortenklappenprothese sowie Implantation einer klappentragenden Gefäßprothese, biologisch, über minimalinvasive Thorakotomie (partielle obere Sternotomie, laterale Thorakotomie)
- 35.H1.71 ↔ Entfernen einer Aortenklappenprothese sowie Implantation einer klappentragenden Gefäßprothese, mechanisch, über vollständige Sternotomie
- 35.H1.72 ↔ Entfernen einer Aortenklappenprothese sowie Implantation einer klappentragenden Gefäßprothese, mechanisch, über minimalinvasive Thorakotomie (partielle obere Sternotomie, laterale Thorakotomie)
- 35.H2.00 ↔ Entfernen sowie Implantation einer neuen Mitralklappenprothese, n.n.bez.
- 35.H2.09 ↔ Entfernen sowie Implantation einer neuen Mitralklappenprothese, sonstige
- 35.H2.11 ↔ Entfernen einer Mitralklappenprothese sowie Implantation eines Allografts (Homograft), über vollständige Sternotomie
- 35.H2.12 ↔ Entfernen einer Mitralklappenprothese sowie Implantation eines Allografts (Homograft), über minimalinvasive Thorakotomie (partielle obere Sternotomie, laterale Thorakotomie)
- 35.H2.21 ↔ Entfernen einer Mitralklappenprothese sowie Implantation eines Xenografts (Bioprothese), über vollständige Sternotomie
- 35.H2.22 ↔ Entfernen einer Mitralklappenprothese sowie Implantation eines Xenografts (Bioprothese), über minimalinvasive Thorakotomie (partielle obere Sternotomie, laterale Thorakotomie)
- 35.H2.23 ↔ Entfernen einer Mitralklappenprothese sowie Implantation eines Xenografts (Bioprothese), endovaskulärer Zugang
- 35.H2.24 ↔ Entfernen einer Mitralklappenprothese sowie Implantation eines Xenografts (Bioprothese), transapikal
- 35.H2.31 ↔ Entfernen einer Mitralklappenprothese sowie Implantation eines Xenografts, stentless, über vollständige Sternotomie
- 35.H2.32 ↔ Entfernen einer Mitralklappenprothese sowie Implantation eines Xenografts, stentless, über minimalinvasive Thorakotomie (partielle obere Sternotomie, laterale Thorakotomie)
- 35.H2.33 ↔ Entfernen einer Mitralklappenprothese sowie Implantation eines Xenografts, stentless, endovaskulärer Zugang
- 35.H2.34 ↔ Entfernen einer Mitralklappenprothese sowie Implantation eines Xenografts, stentless, transapikal
- 35.H2.51 ↔ Entfernen einer Mitralklappenprothese sowie Implantation einer mechanischen Prothese, über vollständige Sternotomie
- 35.H2.52 ↔ Entfernen einer Mitralklappenprothese sowie Implantation einer mechanischen Prothese, über minimalinvasive Thorakotomie (partielle obere Sternotomie, laterale Thorakotomie)
- 35.H3.00 ↔ Entfernen sowie Implantation einer neuen Pulmonalklappenprothese oder klappentragenden Gefäßprothese, n.n.bez.
- 35.H3.09 ↔ Entfernen sowie Implantation einer neuen Pulmonalklappenprothese oder klappentragenden Gefäßprothese, sonstige
- 35.H3.11 ↔ Entfernen einer Pulmonalklappenprothese sowie Implantation eines Allografts (Homograft), über vollständige Sternotomie
- 35.H3.12 ↔ Entfernen einer Pulmonalklappenprothese sowie Implantation eines Allografts (Homograft), über minimalinvasive Thorakotomie (partielle obere Sternotomie, laterale Thorakotomie)
- 35.H3.21 ↔ Entfernen einer Pulmonalklappenprothese sowie Implantation eines Xenografts (Bioprothese), über vollständige Sternotomie
- 35.H3.22 ↔ Entfernen einer Pulmonalklappenprothese sowie Implantation eines Xenografts (Bioprothese), über minimalinvasive Thorakotomie (partielle obere Sternotomie, laterale Thorakotomie)
- 35.H3.31 ↔ Entfernen einer Pulmonalklappenprothese sowie Implantation eines Xenografts, stentless, über vollständige Sternotomie
- 35.H3.32 ↔ Entfernen einer Pulmonalklappenprothese sowie Implantation eines Xenografts, stentless, über minimalinvasive Thorakotomie (partielle obere Sternotomie, laterale Thorakotomie)
- 35.H3.61 ↔ Entfernen einer Pulmonalklappenprothese sowie Implantation einer klappentragenden Gefäßprothese, biologisch, über vollständige Sternotomie
- 35.H3.62 ↔ Entfernen einer Pulmonalklappenprothese sowie Implantation einer klappentragenden Gefäßprothese, biologisch, über minimalinvasive Thorakotomie (partielle obere Sternotomie, laterale Thorakotomie)
- 35.H3.71 ↔ Entfernen einer Pulmonalklappenprothese sowie Implantation einer klappentragenden Gefäßprothese, mechanisch, über vollständige Sternotomie
- 35.H3.72 ↔ Entfernen einer Pulmonalklappenprothese sowie Implantation einer klappentragenden Gefäßprothese, mechanisch, über minimalinvasive Thorakotomie (partielle obere Sternotomie, laterale Thorakotomie)
- 35.H4.00 ↔ Entfernen sowie Implantation einer neuen Trikuspidalklappenprothese, n.n.bez.
- 35.H4.09 ↔ Entfernen sowie Implantation einer neuen Trikuspidalklappenprothese, sonstige
- 35.H4.11 ↔ Entfernen einer Trikuspidalklappenprothese sowie Implantation eines Allografts (Homograft), über vollständige Sternotomie
- 35.H4.12 ↔ Entfernen einer Trikuspidalklappenprothese sowie Implantation eines Allografts (Homograft), über minimalinvasive Thorakotomie (partielle obere Sternotomie, laterale Thorakotomie)
- 35.H4.21 ↔ Entfernen einer Trikuspidalklappenprothese sowie Implantation eines Xenografts (Bioprothese), über vollständige Sternotomie
- 35.H4.22 ↔ Entfernen einer Trikuspidalklappenprothese sowie Implantation eines Xenografts (Bioprothese), über minimalinvasive Thorakotomie (partielle obere Sternotomie, laterale Thorakotomie)
- 35.H4.23 ↔ Entfernen einer Trikuspidalklappenprothese sowie Implantation eines Xenografts (Bioprothese), endovaskulärer Zugang
- 35.H4.31 ↔ Entfernen einer Trikuspidalklappenprothese sowie Implantation eines Xenografts, stentless, über vollständige Sternotomie
- 35.H4.32 ↔ Entfernen einer Trikuspidalklappenprothese sowie Implantation eines Xenografts, stentless, über minimalinvasive Thorakotomie (partielle obere Sternotomie, laterale Thorakotomie)
- 35.H4.33 ↔ Entfernen einer Trikuspidalklappenprothese sowie Implantation eines Xenografts, stentless, endovaskulärer Zugang
- 35.H4.51 ↔ Entfernen einer Trikuspidalklappenprothese sowie Implantation einer mechanischen Prothese, über vollständige Sternotomie
- 35.H4.52 ↔ Entfernen einer Trikuspidalklappenprothese sowie Implantation einer mechanischen Prothese, über minimalinvasive Thorakotomie (partielle obere Sternotomie, laterale Thorakotomie)
- 35.I2.11 ↔ Operation nach Ross

**ADRG F04****Aufwendige mehrzeitige Prozeduren oder komplexe Vakuumbehandlung mit best. Eingriff oder Gewebetransplantation mit mikrovaskulärer Anastomosierung bei Krankheiten und Störungen des Kreislaufsystems**

Komplexe Vakuumbehandlung oder Vakuumbehandlung und (Definition der Basis-DRG (F03) oder Definition der Basis-DRG (F06)) oder (Vierzeitige bestimmte OR-Prozeduren und (Definition der DRG (F03A) oder Definition der DRG (F06A) oder Definition der DRG (F13A) oder Definition der DRG (F28A) oder Definition der DRG (F33A))) oder Prozedur in Tabelle F04-1

**DRG F04Z****Aufwendige mehrzeitige Prozeduren oder komplexe Vakuumbehandlung mit best. Eingriff oder Gewebetransplantation mit mikrovaskulärer Anastomosierung bei Krankheiten und Störungen des Kreislaufsystems****Prozedur F04-1**

- |            |  |            |  |
|------------|--|------------|--|
| 16.98.11 ↔ | Rekonstruktion der Orbitawand mit mikrovaskulärem Lappen   | 27.59.40 ↔ | Sonstige plastische Rekonstruktion an Lippe und Mund mit freiem mikrovaskulär-anastomosierten Transplantat                                 |
| 18.71.14 ↔ | Ohrmuschelaufbau, partiell mit mikrovaskulärem Lappen  | 29.33.12 ↔ | Partielle Pharyngektomie, Rekonstruktion mit freiem mikrovaskulär-anastomosierten Transplantat   |
| 18.71.24 ↔ | Ohrmuschelaufbau, total mit mikrovaskulärem Lappen   | 29.33.21 ↔ | Totale Pharyngektomie, Rekonstruktion mit freiem mikrovaskulär-anastomosierten Transplantat, freiem Darmtransplantat oder Magenhochzug     |
| 25.2X.14 ↔ | Partielle Glossektomie, transoraler Zugang, Rekonstruktion mit freiem mikrovaskulär-anastomosierten Transplantat               | 29.4X.12 ↔ | Plastische Rekonstruktion am Pharynx, mit mikrovaskulär anastomosiertem Transplantat, Darmtransplantat oder Magenhochzug                   |
| 25.2X.24 ↔ | Partielle Glossektomie, transmandibulärer Zugang, Rekonstruktion mit freiem mikrovaskulär-anastomosierten Transplantat         | 30.3X.15 ↔ | Vollständige Laryngektomie, Rekonstruktion mit freiem mikrovaskulär-anastomosierten Transplantat   |
| 25.2X.34 ↔ | Pelviglossektomie, transoraler Zugang, Rekonstruktion mit freiem mikrovaskulär-anastomosierten Transplantat                    | 30.4X.15 ↔ | Radikale Laryngektomie, mit Pharyngektomie, Rekonstruktion mit freiem mikrovaskulär-anastomosierten Transplantat                           |
| 25.2X.44 ↔ | Pelviglossektomie, transmandibulärer Zugang, Rekonstruktion mit freiem mikrovaskulär-anastomosierten Transplantat              | 30.4X.25 ↔ | Radikale Laryngektomie, mit Pharyngektomie und Schilddrüsenresektion, Rekonstruktion mit freiem mikrovaskulär-anastomosierten Transplantat |
| 25.2X.54 ↔ | Pelviglossomandibulektomie, Rekonstruktion mit freiem mikrovaskulär-anastomosierten Transplantat                               | 76.31.20 ↔ | Partielle Mandibulektomie, Rekonstruktion mit mikrovaskulär-anastomosiertem Transplantat   |
| 25.3X.14 ↔ | Vollständige Glossektomie, transoraler Zugang, Rekonstruktion mit freiem mikrovaskulär-anastomosierten Transplantat            | 76.39.10 ↔ | Partielle Ostektomie an anderen Gesichtsschädelknochen, Rekonstruktion mit mikrovaskulär-anastomosiertem Transplantat                      |
| 25.3X.24 ↔ | Vollständige Glossektomie, transmandibulärer Zugang, Rekonstruktion mit freiem mikrovaskulär-anastomosierten Transplantat      | 76.41.10 ↔ | Totale Mandibulektomie mit gleichzeitiger Rekonstruktion, Rekonstruktion mit mikrovaskulär-anastomosiertem Transplantat                    |
| 25.3X.34 ↔ | Vollständige Pelviglossektomie, transoraler Zugang, Rekonstruktion mit freiem mikrovaskulär-anastomosierten Transplantat       | 76.43.10 ↔ | Sonstige Rekonstruktion der Mandibula mit mikrovaskulär-anastomosiertem Transplantat   |
| 25.3X.44 ↔ | Vollständige Pelviglossektomie, transmandibulärer Zugang, Rekonstruktion mit freiem mikrovaskulär-anastomosierten Transplantat | 76.44.10 ↔ | Totale Ostektomie an anderen Gesichtsschädelknochen, Rekonstruktion mit mikrovaskulär-anastomosiertem Transplantat                         |
| 25.3X.54 ↔ | Vollständige Pelviglossomandibulektomie, Rekonstruktion mit freiem mikrovaskulär-anastomosierten Transplantat                  | 76.46.10 ↔ | Sonstige Rekonstruktion an anderen Gesichtsschädelknochen mit mikrovaskulär-anastomosiertem Transplantat                                   |
| 25.4X.14 ↔ | Radikale Glossektomie, transoraler Zugang, Rekonstruktion mit freiem mikrovaskulär-anastomosierten Transplantat                | 78.01.10 ↔ | Knochen transplantation an Skapula und Klavikula, gefässgestielt mit mikrovaskulärer Anastomose  |
| 25.4X.24 ↔ | Radikale Glossektomie, transmandibulärer Zugang, Rekonstruktion mit freiem mikrovaskulär-anastomosierten Transplantat          | 78.02.10 ↔ | Knochen transplantation am Humerus, gefässgestielt mit mikrovaskulärer Anastomose  |
| 25.4X.34 ↔ | Radikale Pelviglossektomie, transoraler Zugang, Rekonstruktion mit freiem mikrovaskulär-anastomosierten Transplantat           | 78.03.10 ↔ | Knochen transplantation an Radius und Ulna, gefässgestielt mit mikrovaskulärer Anastomose  |
| 25.4X.44 ↔ | Radikale Pelviglossektomie, transmandibulärer Zugang, Rekonstruktion mit freiem mikrovaskulär-anastomosierten Transplantat     | 78.04.10 ↔ | Knochen transplantation an Karpalia und Metakarpalia, gefässgestielt mit mikrovaskulärer Anastomose  |
| 25.4X.54 ↔ | Radikale Pelviglossomandibulektomie, Rekonstruktion mit freiem mikrovaskulär-anastomosierten Transplantat                      | 78.05.10 ↔ | Knochen transplantation am Femur, gefässgestielt mit mikrovaskulärer Anastomose  |
| 27.57.10 ↔ | Anbringen eines freien mikrovaskulär-anastomosierten Transplantats an Lippe und Mund   | 78.06.10 ↔ | Knochen transplantation an der Patella, gefässgestielt mit mikrovaskulärer Anastomose  |
|            |  | 78.07.10 ↔ | Knochen transplantation an der Tibia, gefässgestielt mit mikrovaskulärer Anastomose  |
|            |  | 78.07.20 ↔ | Knochen transplantation an der Fibula, gefässgestielt mit mikrovaskulärer Anastomose   |

78.08.10 ↔	Knochen transplantation an Tarsalia und Metatarsalia, gefässgestielt mit mikrovaskulärer Anastomose	83.82.46 ↔	Transplantation eines sonstigen Lappentransplantates mit mikrovaskulärer Anastomosierung aus Muskel oder Faszie, Untere Extremität
78.09.10 ↔	Knochen transplantation an Phalangen der Hand, gefässgestielt mit mikrovaskulärer Anastomose	83.82.47 ↔	Transplantation eines sonstigen Lappentransplantates mit mikrovaskulärer Anastomosierung aus Muskel oder Faszie, Andere Lokalisation
78.09.30 ↔	Knochen transplantation am Becken, gefässgestielt mit mikrovaskulärer Anastomose	85.89.21 ↔	Deep inferior epigastric perforator flap (DIEP)
78.09.40 ↔	Knochen transplantation an Phalangen des Fusses, gefässgestielt mit mikrovaskulärer Anastomose	85.89.22 ↔	Superficial inferior epigastric artery flap (SIEA)
78.09.90 ↔	Knochen transplantation an anderen näher bezeichneten Knochen, ausser Gesichtsschädelknochen, gefässgestielt mit mikrovaskulärer Anastomose	85.89.24 ↔	Superior gluteal artery perforator flap (S-GAP)
7A.51.12 ↔	Knochen transplantation an der Wirbelsäule, gefässgestielt mit mikrovaskulärer Anastomose	85.89.25 ↔	Inferior gluteal artery perforator flap (I-GAP)
83.43.12 ↔	Entnahme eines sonstigen Lappentransplantates mit mikrovaskulärer Anastomosierung aus Muskel oder Faszie	86.7D.11 ↔	Plastik mit freiem Lappen mit mikrovaskulärer Anastomosierung, am Kopf
83.82.40 ↔	Transplantation eines sonstigen Lappentransplantates mit mikrovaskulärer Anastomosierung aus Muskel oder Faszie, Kopf und Hals	86.7D.12 ↔	Plastik mit freiem Lappen mit mikrovaskulärer Anastomosierung, am Hals
83.82.41 ↔	Transplantation eines sonstigen Lappentransplantates mit mikrovaskulärer Anastomosierung aus Muskel oder Faszie, Schulter und Axilla	86.7D.13 ↔	Plastik mit freiem Lappen mit mikrovaskulärer Anastomosierung, an Schulter und Axilla
83.82.42 ↔	Transplantation eines sonstigen Lappentransplantates mit mikrovaskulärer Anastomosierung aus Muskel oder Faszie, Oberarm und Ellenbogen	86.7D.14 ↔	Plastik mit freiem Lappen mit mikrovaskulärer Anastomosierung, an Oberarm und Ellenbogen
83.82.43 ↔	Transplantation eines sonstigen Lappentransplantates mit mikrovaskulärer Anastomosierung aus Muskel oder Faszie, Unterarm	86.7D.15 ↔	Plastik mit freiem Lappen mit mikrovaskulärer Anastomosierung, am Unterarm
83.82.44 ↔	Transplantation eines sonstigen Lappentransplantates mit mikrovaskulärer Anastomosierung aus Muskel oder Faszie, Brustwand, Bauch und Rücken	86.7D.16 ↔	Plastik mit freiem Lappen mit mikrovaskulärer Anastomosierung, an der Hand
83.82.45 ↔	Transplantation eines sonstigen Lappentransplantats mit mikrovaskulärer Anastomosierung aus Muskel oder Faszie, Leisten- und Genitalregion und Gesäss	86.7D.17 ↔	Plastik mit freiem Lappen mit mikrovaskulärer Anastomosierung, an Brustwand und Rücken
		86.7D.18 ↔	Plastik mit freiem Lappen mit mikrovaskulärer Anastomosierung, an Bauchregion und Leiste
		86.7D.1A ↔	Plastik mit freiem Lappen mit mikrovaskulärer Anastomosierung, am Gesäss
		86.7D.1B ↔	Plastik mit freiem Lappen mit mikrovaskulärer Anastomosierung, an Oberschenkel und Knie
		86.7D.1C ↔	Plastik mit freiem Lappen mit mikrovaskulärer Anastomosierung, am Unterschenkel
		86.7D.1D ↔	Plastik mit freiem Lappen mit mikrovaskulärer Anastomosierung, am Fuss

**ADRG F06****Koronare Bypass-Operation**

Prozedur in Tabelle F06-2

**DRG F06A****Koronare Bypass-Operation, mit mehrzeitigen komplexen OR Prozeduren oder komplizierender Prozedur oder Implantation eines Herzschrittmachers**

Mehrzeitige komplexe OR-Prozeduren oder Komplizierende Prozeduren oder ((mindestens eine Prozedur in Tabelle F06-3 und Prozedur in Tabelle F06-4) oder Prozedur in Tabelle F06-5)

**DRG F06B****Koronare Bypass-Operation, mit aufwendigem Gefässeingriff oder komplexer Diagnose mit bestimmtem Eingriff**

Komplizierende Prozeduren oder Prozedur in Tabelle F06-6 oder Prozedur in Tabelle F06-7 oder ((Hauptdiagnose in Tabelle F06-1 oder Prozedur in Tabelle F06-8) und Prozedur in Tabelle F06-9) oder (mindestens eine Prozedur in Tabelle F06-10 und (Hauptdiagnose in Tabelle F06-1 oder mindestens eine Prozedur in Tabelle F06-11))

**DRG F06C****Koronare Bypass-Operation, mit bestimmtem Eingriff oder äusserst schwere CC**

Mindestens eine Prozedur in Tabelle F06-12 oder PCCL &gt; 3

**DRG F06D****Koronare Bypass-Operation****Diagnose F06-1**

I21.0	Akuter transmuraler Myokardinfarkt der Vorderwand	I21.9	Akuter Myokardinfarkt, nicht näher bezeichnet
I21.1	Akuter transmuraler Myokardinfarkt der Hinterwand	I22.0	Rezidivierender Myokardinfarkt der Vorderwand
I21.2	Akuter transmuraler Myokardinfarkt an sonstigen Lokalisationen	I22.1	Rezidivierender Myokardinfarkt der Hinterwand
I21.3	Akuter transmuraler Myokardinfarkt an nicht näher bezeichneter Lokalisation	I22.8	Rezidivierender Myokardinfarkt an sonstigen Lokalisationen
I21.4	Akuter subendokardialer Myokardinfarkt	I22.9	Rezidivierender Myokardinfarkt an nicht näher bezeichneter Lokalisation

**Prozedur F06-10**

00.66.00 ↔	Perkutane transluminale Koronarangioplastik [PTCA] oder koronare Atherektomie, n.n.bez.	35.E1.14 ↔	Valvuloplastik der Aortenklappe kathetergesteuert, transapikal
00.66.10 ↔	Perkutaner transluminaler Verschluss einer Fistel der Herzkranzgefäße	35.E2.00 ↔	Valvuloplastik der Mitralklappe, n.n.bez.
00.66.20 ↔	Koronarangioplastik [PTCA], mit Ballons, n.n.bez.	35.E2.09 ↔	Valvuloplastik der Mitralklappe, sonstige
00.66.21 ↔	Koronarangioplastik [PTCA] mit medikamentenfreisetzenden Ballons	35.E2.13 ↔	Valvuloplastik der Mitralklappe, endovaskulärer Zugang, transarteriell
00.66.22 ↔	Koronarangioplastik [PTCA] mit Antikörperbeschichteten Ballons	35.E2.14 ↔	Valvuloplastik der Mitralklappe, endovaskulärer Zugang, transvenös
00.66.29 ↔	Koronarangioplastik [PTCA], mit Ballons, sonstige	35.E2.15 ↔	Valvuloplastik der Mitralklappe kathetergesteuert, transapikal
00.66.30 ↔	Koronarangioplastik [PTCA] durch Rotablation	35.E3.00 ↔	Valvuloplastik der Pulmonalklappe, n.n.bez.
00.66.31 ↔	Perkutan-transluminale Gefäßintervention an den Koronarien mittels Laser-Angioplastie	35.E3.09 ↔	Valvuloplastik der Pulmonalklappe, sonstige
00.66.32 ↔	Perkutan-transluminale Gefäßintervention an den Koronarien mittels Atherektomie	35.E3.13 ↔	Valvuloplastik der Pulmonalklappe, endovaskulärer Zugang
00.66.33 ↔	Perkutan-transluminale Gefäßintervention an den Koronarien mittels Fremdkörperentfernung	35.E3.14 ↔	Valvuloplastik der Pulmonalklappe kathetergesteuert, transapikal
00.66.35 ↔	Perkutan-transluminale Gefäßintervention an den Koronarien mittels selektiver Embolisation	35.E4.00 ↔	Valvuloplastik der Trikuspidalklappe, n.n.bez.
00.66.36 ↔	Perkutan-transluminale Gefäßintervention an den Koronarien mittels Thrombektomie	35.E4.09 ↔	Valvuloplastik der Trikuspidalklappe, sonstige
00.66.99 ↔	Perkutane transluminale Koronarangioplastik [PTCA] oder koronare Atherektomie, sonstige	35.E4.13 ↔	Valvuloplastik der Trikuspidalklappe, endovaskulärer Zugang
35.B0 ↔	Klappensprengung, n.n.bez.	35.E4.14 ↔	Valvuloplastik der Trikuspidalklappe kathetergesteuert, transapikal
35.B1.11 ↔	Sprengung der Aortenklappe, endovaskulärer Zugang	37.21 ‡↔	Rechtsherzkatheter
35.B1.12 ↔	Sprengung der Mitralklappe, endovaskulärer Zugang	37.22 ‡↔	Linksherzkatheter
35.B1.13 ↔	Sprengung der Pulmonalklappe, endovaskulärer Zugang	37.23 ‡↔	Kombinierter Rechts- und Linksherzkatheter
35.B1.14 ↔	Sprengung der Trikuspidalklappe, endovaskulärer Zugang	37.28 ‡↔	Intrakardiale Echokardiographie (IKE)
35.B9 ↔	Klappensprengung, sonstige	37.34.00 ‡↔	Exzision oder Destruktion von anderer Läsion oder Gewebe des Herzens, sonstiger Zugang, n.n.bez.
35.C2.13 ↔	Segelrekonstruktion der Mitralklappe, endovaskulärer Zugang	37.34.99 ‡↔	Exzision oder Destruktion von anderer Läsion oder Gewebe des Herzens, sonstiger Zugang, sonstige
35.C2.14 ↔	Segelrekonstruktion der Mitralklappe kathetergesteuert, transapikal	37.90.20 ‡↔	Transseptale Katheteruntersuchung des linken Herzens, n.n.bez.
35.C3.13 ↔	Taschenrekonstruktion der Pulmonalklappe, endovaskulärer Zugang	37.90.21 ‡↔	Kathetertechnische transseptale Punktion
35.C3.14 ↔	Taschenrekonstruktion der Pulmonalklappe kathetergesteuert, transapikal	37.90.29 ‡↔	Transseptale Katheteruntersuchung des linken Herzens, sonstige
35.C4.13 ↔	Segelrekonstruktion der Trikuspidalklappe, endovaskulärer Zugang	88.43 ‡↔	Arteriographie der Pulmonalarterien
35.C4.14 ↔	Segelrekonstruktion der Trikuspidalklappe kathetergesteuert, transapikal	88.50 ‡↔	Angiokardiographie, n.n.bez.
35.D2.13 ↔	Anuloplastik der Mitralklappe, endovaskulärer Zugang	88.52 ‡↔	Angiokardiographie von Strukturen des rechten Herzens
35.E1.00 ↔	Valvuloplastik der Aortenklappe, n.n.bez.	88.53 ‡↔	Angiokardiographie von Strukturen des linken Herzens
35.E1.09 ↔	Valvuloplastik der Aortenklappe, sonstige	88.54 ‡↔	Kombinierte Angiokardiographie des rechten und linken Herzens
35.E1.13 ↔	Valvuloplastik der Aortenklappe, endovaskulärer Zugang	88.55 ‡↔	Koronare Arteriographie mit einem einzigen Katheter
		88.56 ‡↔	Koronare Arteriographie mit zwei Kathetern
		88.57 ‡↔	Sonstige und nicht näher bezeichnete koronare Arteriographie

**Prozedur F06-11**

- 35.95 ↔ Revision einer Korrekturoperation am Herzen  
 35.G0 ↔ Revision eines Herzklappenersatzes, n.n.bez.  
 35.G1.11 ↔ Revision eines Aortenklappenersatzes, über vollständige Sternotomie  
 35.G1.12 ↔ Revision eines Aortenklappenersatzes, über minimalinvasive Thorakotomie (partielle obere Sternotomie, laterale Thorakotomie)  
 35.G1.13 ↔ Revision eines Aortenklappenersatzes, endovaskulärer Zugang  
 35.G1.14 ↔ Revision eines Aortenklappenersatzes, transapikal  
 35.G2.11 ↔ Revision eines Mitralklappenersatzes, über vollständige Sternotomie  
 35.G2.12 ↔ Revision eines Mitralklappenersatzes, über minimalinvasive Thorakotomie (partielle obere Sternotomie, laterale Thorakotomie)  
 35.G2.13 ↔ Revision eines Mitralklappenersatzes, endovaskulärer Zugang  
 35.G2.14 ↔ Revision eines Mitralklappenersatzes, transapikal  
 35.G3.11 ↔ Revision eines Pulmonalklappenersatzes, über vollständige Sternotomie  
 35.G3.12 ↔ Revision eines Pulmonalklappenersatzes, über minimalinvasive Thorakotomie (partielle obere Sternotomie, laterale Thorakotomie)  
 35.G3.13 ↔ Revision eines Pulmonalklappenersatzes, endovaskulärer Zugang  
 35.G3.14 ↔ Revision eines Pulmonalklappenersatzes, transapikal  
 35.G4.11 ↔ Revision eines Trikuspidalklappenersatzes, über vollständige Sternotomie  
 35.G4.12 ↔ Revision eines Trikuspidalklappenersatzes, über minimalinvasive Thorakotomie (partielle obere Sternotomie, laterale Thorakotomie)  
 35.G4.13 ↔ Revision eines Trikuspidalklappenersatzes, endovaskulärer Zugang  
 35.G4.14 ↔ Revision eines Trikuspidalklappenersatzes, transapikal  
 35.G9 ↔ Revision eines Herzklappenersatzes, sonstige  
 36.39.00 ↔ Sonstige Herz-Revaskularisation, n.n.bez.  
 36.39.10 ↔ Herz-Revaskularisation durch Koronararterienpatch  
 36.39.11 ↔ Revision eines Koronararterienbypass  
 36.39.12 ↔ Neuanlage eines Koronararterienbypass  
 36.39.13 ↔ Transposition von Koronararterien  
 36.39.99 ↔ Sonstige Herz-Revaskularisation, sonstige  
 37.33.00 ↔ Exzision oder Destruktion von anderer Läsion oder Gewebe des Herzens, offener Zugang, n.n.bez.  
 37.33.10 ↔ Exzision oder Destruktion am Reizleitungssystem, offener Zugang, n.n.bez.  
 37.33.11 ↔ Exzision oder Destruktion am Reizleitungssystem, offener Zugang, ablativ Massnahmen bei Tachyarrhythmie  
 37.33.19 ↔ Exzision oder Destruktion am Reizleitungssystem, offener Zugang, sonstige  
 37.33.20 ↔ Exzision von anderer Läsion oder Gewebe des Herzens, offener Zugang  
 37.33.30 ↔ Destruktion von anderer Läsion oder Gewebe des Herzens, offener Zugang  
 37.33.99 ↔ Exzision oder Destruktion von anderer Läsion oder Gewebe des Herzens, offener Zugang, sonstige

**Prozedur F06-12**

- 00.66.00 ↔ Perkutane transluminale Koronarangioplastik [PTCA] oder koronare Atherektomie, n.n.bez.  
 00.66.10 ↔ Perkutaner transluminaler Verschluss einer Fistel der Herzkranzgefässe  
 00.66.20 ↔ Koronarangioplastik [PTCA], mit Ballons, n.n.bez.  
 00.66.21 ↔ Koronarangioplastik [PTCA] mit medikamentenfreisetzenden Ballons  
 00.66.22 ↔ Koronarangioplastik [PTCA] mit Antikörperbeschichteten Ballons  
 00.66.29 ↔ Koronarangioplastik [PTCA], mit Ballons, sonstige  
 00.66.30 ↔ Koronarangioplastik [PTCA] durch Rotablation  
 00.66.31 ↔ Perkutan-transluminale Gefässintervention an den Koronarien mittels Laser-Angioplastie  
 00.66.32 ↔ Perkutan-transluminale Gefässintervention an den Koronarien mittels Atherektomie  
 00.66.33 ↔ Perkutan-transluminale Gefässintervention an den Koronarien mittels Fremdkörperentfernung  
 00.66.35 ↔ Perkutan-transluminale Gefässintervention an den Koronarien mittels selektiver Embolisation  
 00.66.36 ↔ Perkutan-transluminale Gefässintervention an den Koronarien mittels Thrombektomie  
 00.66.99 ↔ Perkutane transluminale Koronarangioplastik [PTCA] oder koronare Atherektomie, sonstige  
 35.B0 ↔ Klappensprengung, n.n.bez.  
 35.B1.11 ↔ Sprengung der Aortenklappe, endovaskulärer Zugang  
 35.B1.12 ↔ Sprengung der Mitralklappe, endovaskulärer Zugang  
 35.B1.13 ↔ Sprengung der Pulmonalklappe, endovaskulärer Zugang  
 35.B1.14 ↔ Sprengung der Trikuspidalklappe, endovaskulärer Zugang  
 35.B9 ↔ Klappensprengung, sonstige  
 35.C2.13 ↔ Segelrekonstruktion der Mitralklappe, endovaskulärer Zugang  
 35.C2.14 ↔ Segelrekonstruktion der Mitralklappe kathetergesteuert, transapikal  
 35.C3.13 ↔ Taschenrekonstruktion der Pulmonalklappe, endovaskulärer Zugang  
 35.C3.14 ↔ Taschenrekonstruktion der Pulmonalklappe kathetergesteuert, transapikal  
 35.C4.13 ↔ Segelrekonstruktion der Trikuspidalklappe, endovaskulärer Zugang  
 35.C4.14 ↔ Segelrekonstruktion der Trikuspidalklappe kathetergesteuert, transapikal  
 35.D2.13 ↔ Anuloplastik der Mitralklappe, endovaskulärer Zugang  
 35.E1.00 ↔ Valvuloplastik der Aortenklappe, n.n.bez.  
 35.E1.09 ↔ Valvuloplastik der Aortenklappe, sonstige  
 35.E1.13 ↔ Valvuloplastik der Aortenklappe, endovaskulärer Zugang  
 35.E1.14 ↔ Valvuloplastik der Aortenklappe kathetergesteuert, transapikal  
 35.E2.00 ↔ Valvuloplastik der Mitralklappe, n.n.bez.  
 35.E2.09 ↔ Valvuloplastik der Mitralklappe, sonstige  
 35.E2.13 ↔ Valvuloplastik der Mitralklappe, endovaskulärer Zugang, transarteriell  
 35.E2.14 ↔ Valvuloplastik der Mitralklappe, endovaskulärer Zugang, transvenös  
 35.E2.15 ↔ Valvuloplastik der Mitralklappe kathetergesteuert, transapikal  
 35.E3.00 ↔ Valvuloplastik der Pulmonalklappe, n.n.bez.  
 35.E3.09 ↔ Valvuloplastik der Pulmonalklappe, sonstige  
 35.E3.13 ↔ Valvuloplastik der Pulmonalklappe, endovaskulärer Zugang  
 35.E3.14 ↔ Valvuloplastik der Pulmonalklappe kathetergesteuert, transapikal  
 35.E4.00 ↔ Valvuloplastik der Trikuspidalklappe, n.n.bez.  
 35.E4.09 ↔ Valvuloplastik der Trikuspidalklappe, sonstige

35.E4.13 ↔	Valvuloplastik der Trikuspidalklappe, endovaskulärer Zugang	37.34.00 †↔	Exzision oder Destruktion von anderer Läsion oder Gewebe des Herzens, sonstiger Zugang, n.n.bez.
35.E4.14 ↔	Valvuloplastik der Trikuspidalklappe kathetergesteuert, transapikal	37.34.99 †↔	Exzision oder Destruktion von anderer Läsion oder Gewebe des Herzens, sonstiger Zugang, sonstige
37.21 †↔	Rechtsherzkatheter	37.90.20 †↔	Transseptale Katheteruntersuchung des linken Herzens, n.n.bez.
37.22 †↔	Linksherzkatheter	37.90.21 †↔	Kathetertechnische transseptale Punktion
37.23 †↔	Kombinierter Rechts- und Linksherzkatheter	37.90.29 †↔	Transseptale Katheteruntersuchung des linken Herzens, sonstige
37.28 †↔	Intrakardiale Echokardiographie (IKE)	88.43 †↔	Arteriographie der Pulmonalarterien
37.33.00 ↔	Exzision oder Destruktion von anderer Läsion oder Gewebe des Herzens, offener Zugang, n.n.bez.	88.50 †↔	Angiokardiographie, n.n.bez.
37.33.10 ↔	Exzision oder Destruktion am Reizleitungssystem, offener Zugang, n.n.bez.	88.52 †↔	Angiokardiographie von Strukturen des rechten Herzens
37.33.11 ↔	Exzision oder Destruktion am Reizleitungssystem, offener Zugang, ablativ Massnahmen bei Tachyarrhythmie	88.53 †↔	Angiokardiographie von Strukturen des linken Herzens
37.33.19 ↔	Exzision oder Destruktion am Reizleitungssystem, offener Zugang, sonstige	88.54 †↔	Kombinierte Angiokardiographie des rechten und linken Herzens
37.33.20 ↔	Exzision von anderer Läsion oder Gewebe des Herzens, offener Zugang	88.55 †↔	Koronare Arteriographie mit einem einzigen Katheter
37.33.30 ↔	Destruktion von anderer Läsion oder Gewebe des Herzens, offener Zugang	88.56 †↔	Koronare Arteriographie mit zwei Kathetern
37.33.99 ↔	Exzision oder Destruktion von anderer Läsion oder Gewebe des Herzens, offener Zugang, sonstige	88.57 †↔	Sonstige und nicht näher bezeichnete koronare Arteriographie

## Prozedur F06-2

36.03 ↔	Koronarangioplastik am offenen Thorax	36.11.35 ↔	Einfacher (aorto)koronarer Bypass, minimalinvasiv, mit autogener Arterie, sonstige Arterie
36.10 ↔	Aortokoronarer Bypass zur Myokard-Revaskularisation, n.n.bez.	36.11.36 ↔	Einfacher (aorto)koronarer Bypass, minimalinvasiv, mit autogener Vene, ohne externes Stabilisierungsnetz
36.11.00 ↔	Einfacher (aorto)koronarer Bypass, nach Technik und Material, n.n.bez.	36.11.37 ↔	Einfacher (aorto)koronarer Bypass, minimalinvasiv, mit autogener Vene, mit externem Stabilisierungsnetz
36.11.21 ↔	Einfacher (aorto)koronarer Bypass, offen chirurgisch (Thorakotomie, Minithorakotomie, Sternotomie), mit autogener Arterie, A. radialis	36.11.38 ↔	Einfacher (aorto)koronarer Bypass, minimalinvasiv, mit Xenotransplantat
36.11.22 ↔	Einfacher (aorto)koronarer Bypass, offen chirurgisch (Thorakotomie, Minithorakotomie, Sternotomie), mit autogener Arterie, A. mammaria interna (A. thoracica interna)	36.11.3A ↔	Einfacher (aorto)koronarer Bypass, minimalinvasiv, mit Gefässprothese
36.11.23 ↔	Einfacher (aorto)koronarer Bypass, offen chirurgisch (Thorakotomie, Minithorakotomie, Sternotomie), mit autogener Arterie, freies A. mammaria interna (A. thoracica interna) Transplantat (IMA-Transplantat)	36.11.99 ↔	Einfacher (aorto)koronarer Bypass, nach Technik und Material, sonstige
36.11.24 ↔	Einfacher (aorto)koronarer Bypass, offen chirurgisch (Thorakotomie, Minithorakotomie, Sternotomie), mit autogener Arterie, A. abdominalis	36.12.00 ↔	Zweifacher (aorto)koronarer Bypass, nach Technik und Material, n.n.bez.
36.11.25 ↔	Einfacher (aorto)koronarer Bypass, offen chirurgisch (Thorakotomie, Minithorakotomie, Sternotomie), mit autogener Arterie, sonstige Arterie	36.12.21 ↔	Zweifacher (aorto)koronarer Bypass, offen chirurgisch (Thorakotomie, Minithorakotomie, Sternotomie), mit autogener Arterie, A. radialis
36.11.26 ↔	Einfacher (aorto)koronarer Bypass, offen chirurgisch (Thorakotomie, Minithorakotomie, Sternotomie), mit autogener Vene, ohne externes Stabilisierungsnetz	36.12.22 ↔	Zweifacher (aorto)koronarer Bypass, offen chirurgisch (Thorakotomie, Minithorakotomie, Sternotomie), mit autogener Arterie, A. mammaria interna (A. thoracica interna)
36.11.27 ↔	Einfacher (aorto)koronarer Bypass, offen chirurgisch (Thorakotomie, Minithorakotomie, Sternotomie), mit autogener Vene, mit externem Stabilisierungsnetz	36.12.23 ↔	Zweifacher (aorto)koronarer Bypass, offen chirurgisch (Thorakotomie, Minithorakotomie, Sternotomie), mit autogener Arterie, freies A. mammaria interna (A. thoracica interna) Transplantat (IMA-Transplantat)
36.11.28 ↔	Einfacher (aorto)koronarer Bypass, offen chirurgisch (Thorakotomie, Minithorakotomie, Sternotomie), mit Xenotransplantat	36.12.24 ↔	Zweifacher (aorto)koronarer Bypass, offen chirurgisch (Thorakotomie, Minithorakotomie, Sternotomie), mit autogener Arterie, A. abdominalis
36.11.2A ↔	Einfacher (aorto)koronarer Bypass, offen chirurgisch (Thorakotomie, Minithorakotomie, Sternotomie), mit Gefässprothese	36.12.25 ↔	Zweifacher (aorto)koronarer Bypass, offen chirurgisch (Thorakotomie, Minithorakotomie, Sternotomie), mit autogener Arterie, sonstige Arterie
36.11.31 ↔	Einfacher (aorto)koronarer Bypass, minimalinvasiv, mit autogener Arterie, A. radialis	36.12.26 ↔	Zweifacher (aorto)koronarer Bypass, offen chirurgisch (Thorakotomie, Minithorakotomie, Sternotomie), mit autogener Vene, ohne externes Stabilisierungsnetz
36.11.32 ↔	Einfacher (aorto)koronarer Bypass, minimalinvasiv, mit autogener Arterie, A. mammaria interna (A. thoracica interna)	36.12.27 ↔	Zweifacher (aorto)koronarer Bypass, offen chirurgisch (Thorakotomie, Minithorakotomie, Sternotomie), mit autogener Vene, mit externem Stabilisierungsnetz
36.11.33 ↔	Einfacher (aorto)koronarer Bypass, minimalinvasiv, mit autogener Arterie, freies A. mammaria interna (A. thoracica interna) Transplantat (IMA-Transplantat)		
36.11.34 ↔	Einfacher (aorto)koronarer Bypass, minimalinvasiv, mit autogener Arterie, A. abdominalis		



- 36.12.28 ↔ Zweifacher (aorto)koronarer Bypass, offen chirurgisch (Thorakotomie, Minithorakotomie, Sternotomie), mit Xenotransplantat
- 36.12.2A ↔ Zweifacher (aorto)koronarer Bypass, offen chirurgisch (Thorakotomie, Minithorakotomie, Sternotomie), mit Gefäßprothese
- 36.12.31 ↔ Zweifacher (aorto)koronarer Bypass, minimalinvasiv, mit autogener Arterie, A. radialis
- 36.12.32 ↔ Zweifacher (aorto)koronarer Bypass, minimalinvasiv, mit autogener Arterie, A. mammaria interna (A. thoracica interna)
- 36.12.33 ↔ Zweifacher (aorto)koronarer Bypass, minimalinvasiv, mit autogener Arterie, freies A. mammaria interna (A. thoracica interna) Transplantat (IMA-Transplantat)
- 36.12.34 ↔ Zweifacher (aorto)koronarer Bypass, minimalinvasiv, mit autogener Arterie, A. abdominalis
- 36.12.35 ↔ Zweifacher (aorto)koronarer Bypass, minimalinvasiv, mit autogener Arterie, sonstige Arterie
- 36.12.36 ↔ Zweifacher (aorto)koronarer Bypass, minimalinvasiv, mit autogener Vene, ohne externes Stabilisierungsnetz
- 36.12.37 ↔ Zweifacher (aorto)koronarer Bypass, minimalinvasiv, mit autogener Vene, mit externem Stabilisierungsnetz
- 36.12.38 ↔ Zweifacher (aorto)koronarer Bypass, minimalinvasiv, mit Xenotransplantat
- 36.12.3A ↔ Zweifacher (aorto)koronarer Bypass, minimalinvasiv, mit Gefäßprothese
- 36.12.99 ↔ Zweifacher (Aorto)koronarer Bypass, nach Material und Technik, sonstige
- 36.13.00 ↔ Dreifacher (aorto)koronarer Bypass, nach Technik und Material, n.n.bez.
- 36.13.21 ↔ Dreifacher (aorto)koronarer Bypass, offen chirurgisch (Thorakotomie, Minithorakotomie, Sternotomie), mit autogener Arterie, A. radialis
- 36.13.22 ↔ Dreifacher (aorto)koronarer Bypass, offen chirurgisch (Thorakotomie, Minithorakotomie, Sternotomie), mit autogener Arterie, A. mammaria interna (A. thoracica interna)
- 36.13.23 ↔ Dreifacher (aorto)koronarer Bypass, offen chirurgisch (Thorakotomie, Minithorakotomie, Sternotomie), mit autogener Arterie, freies A. mammaria interna (A. thoracica interna) Transplantat (IMA-Transplantat)
- 36.13.24 ↔ Dreifacher (aorto)koronarer Bypass, offen chirurgisch (Thorakotomie, Minithorakotomie, Sternotomie), mit autogener Arterie, A. abdominalis
- 36.13.25 ↔ Dreifacher (aorto)koronarer Bypass, offen chirurgisch (Thorakotomie, Minithorakotomie, Sternotomie), mit autogener Arterie, sonstige Arterie
- 36.13.26 ↔ Dreifacher (aorto)koronarer Bypass, offen chirurgisch (Thorakotomie, Minithorakotomie, Sternotomie), mit autogener Vene, ohne externes Stabilisierungsnetz
- 36.13.27 ↔ Dreifacher (aorto)koronarer Bypass, offen chirurgisch (Thorakotomie, Minithorakotomie, Sternotomie), mit autogener Vene, mit externem Stabilisierungsnetz
- 36.13.28 ↔ Dreifacher (aorto)koronarer Bypass, offen chirurgisch (Thorakotomie, Minithorakotomie, Sternotomie), mit Xenotransplantat
- 36.13.2A ↔ Dreifacher (aorto)koronarer Bypass, offen chirurgisch (Thorakotomie, Minithorakotomie, Sternotomie), mit Gefäßprothese
- 36.13.31 ↔ Dreifacher (aorto)koronarer Bypass, minimalinvasiv, mit autogener Arterie, A. radialis
- 36.13.32 ↔ Dreifacher (aorto)koronarer Bypass, minimalinvasiv, mit autogener Arterie, A. mammaria interna (A. thoracica interna)
- 36.13.33 ↔ Dreifacher (aorto)koronarer Bypass, minimalinvasiv, mit autogener Arterie, freies A. mammaria interna (A. thoracica interna) Transplantat (IMA-Transplantat)
- 36.13.34 ↔ Dreifacher (aorto)koronarer Bypass, minimalinvasiv, mit autogener Arterie, A. abdominalis
- 36.13.35 ↔ Dreifacher (aorto)koronarer Bypass, minimalinvasiv, mit autogener Arterie, sonstige Arterie
- 36.13.36 ↔ Dreifacher (aorto)koronarer Bypass, minimalinvasiv, mit autogener Vene, ohne externes Stabilisierungsnetz
- 36.13.37 ↔ Dreifacher (aorto)koronarer Bypass, minimalinvasiv, mit autogener Vene, mit externem Stabilisierungsnetz
- 36.13.38 ↔ Dreifacher (aorto)koronarer Bypass, minimalinvasiv, mit Xenotransplantat
- 36.13.3A ↔ Dreifacher (aorto)koronarer Bypass, minimalinvasiv, mit Gefäßprothese
- 36.13.99 ↔ Dreifacher (aorto)koronarer Bypass, nach Technik und Material, sonstige
- 36.18.00 ↔ Vierfacher (aorto)koronarer Bypass, nach Technik und Material, n.n.bez.
- 36.18.11 ↔ Vierfacher (aorto)koronarer Bypass, offen chirurgisch (Thorakotomie, Minithorakotomie, Sternotomie), mit autogener Arterie, A. radialis
- 36.18.12 ↔ Vierfacher (aorto)koronarer Bypass, offen chirurgisch (Thorakotomie, Minithorakotomie, Sternotomie), mit autogener Arterie, A. mammaria interna (A. thoracica interna)
- 36.18.13 ↔ Vierfacher (aorto)koronarer Bypass, offen chirurgisch (Thorakotomie, Minithorakotomie, Sternotomie), mit autogener Arterie, freies A. mammaria interna (A. thoracica interna) Transplantat (IMA-Transplantat)
- 36.18.14 ↔ Vierfacher (aorto)koronarer Bypass, offen chirurgisch (Thorakotomie, Minithorakotomie, Sternotomie), mit autogener Arterie, A. abdominalis
- 36.18.15 ↔ Vierfacher (aorto)koronarer Bypass, offen chirurgisch (Thorakotomie, Minithorakotomie, Sternotomie), mit autogener Arterie, sonstige Arterie
- 36.18.16 ↔ Vierfacher (aorto)koronarer Bypass, offen chirurgisch (Thorakotomie, Minithorakotomie, Sternotomie), mit autogener Vene, ohne externes Stabilisierungsnetz
- 36.18.17 ↔ Vierfacher (aorto)koronarer Bypass, offen chirurgisch (Thorakotomie, Minithorakotomie, Sternotomie), mit autogener Vene, mit externem Stabilisierungsnetz
- 36.18.18 ↔ Vierfacher (aorto)koronarer Bypass, offen chirurgisch (Thorakotomie, Minithorakotomie, Sternotomie), mit Xenotransplantat
- 36.18.1A ↔ Vierfacher (aorto)koronarer Bypass, offen chirurgisch (Thorakotomie, Minithorakotomie, Sternotomie), mit Gefäßprothese
- 36.18.21 ↔ Vierfacher (aorto)koronarer Bypass, minimalinvasiv, mit autogener Arterie, A. radialis
- 36.18.22 ↔ Vierfacher (aorto)koronarer Bypass, minimalinvasiv, mit autogener Arterie, A. mammaria interna (A. thoracica interna)
- 36.18.23 ↔ Vierfacher (aorto)koronarer Bypass, minimalinvasiv, mit autogener Arterie, freies A. mammaria interna (A. thoracica interna) Transplantat (IMA-Transplantat)
- 36.18.24 ↔ Vierfacher (aorto)koronarer Bypass, minimalinvasiv, mit autogener Arterie, A. abdominalis
- 36.18.25 ↔ Vierfacher (aorto)koronarer Bypass, minimalinvasiv, mit autogener Arterie, sonstige Arterie
- 36.18.26 ↔ Vierfacher (aorto)koronarer Bypass, minimalinvasiv, mit autogener Vene, ohne externes Stabilisierungsnetz
- 36.18.27 ↔ Vierfacher (aorto)koronarer Bypass, minimalinvasiv, mit autogener Vene, mit externem Stabilisierungsnetz

36.18.28 ↔	Vierfacher (aorto)koronarer Bypass, minimalinvasiv, mit Xenotransplantat	36.1B.12 ↔	Sechs- und mehrfacher (aorto)koronarer Bypass, offen chirurgisch (Thorakotomie, Minithorakotomie, Sternotomie), mit autogener Arterie, A. mamma interna (A. thoracica interna)
36.18.2A ↔	Vierfacher (aorto)koronarer Bypass, minimalinvasiv, mit Gefäßprothese	36.1B.13 ↔	Sechs- und mehrfacher (aorto)koronarer Bypass, offen chirurgisch (Thorakotomie, Minithorakotomie, Sternotomie), mit autogener Arterie, freies A. mamma interna (A. thoracica interna) Transplantat (IMA-Transplantat)
36.18.99 ↔	Vierfacher (aorto)koronarer Bypass, nach Technik und Material, sonstige	36.1B.14 ↔	Sechs- und mehrfacher (aorto)koronarer Bypass, offen chirurgisch (Thorakotomie, Minithorakotomie, Sternotomie), mit autogener Arterie, A. abdominalis
36.19 ↔	Bypass-Anastomose zur Myokard-Revaskularisation, sonstige	36.1B.15 ↔	Sechs- und mehrfacher (aorto)koronarer Bypass, offen chirurgisch (Thorakotomie, Minithorakotomie, Sternotomie), mit autogener Arterie, sonstige Arterie
36.1A.00 ↔	Fünffacher (aorto)koronarer Bypass, nach Technik und Material, n.n.bez.	36.1B.16 ↔	Sechs- und mehrfacher (aorto)koronarer Bypass, offen chirurgisch (Thorakotomie, Minithorakotomie, Sternotomie), mit autogener Vene, ohne externes Stabilisierungsnetz
36.1A.11 ↔	Fünffacher (aorto)koronarer Bypass, offen chirurgisch (Thorakotomie, Minithorakotomie, Sternotomie), mit autogener Arterie, A. radialis	36.1B.17 ↔	Sechs- und mehrfacher (aorto)koronarer Bypass, offen chirurgisch (Thorakotomie, Minithorakotomie, Sternotomie), mit autogener Vene, mit externem Stabilisierungsnetz
36.1A.12 ↔	Fünffacher (aorto)koronarer Bypass, offen chirurgisch (Thorakotomie, Minithorakotomie, Sternotomie), mit autogener Arterie, A. mamma interna (A. thoracica interna)	36.1B.18 ↔	Sechs- und mehrfacher (aorto)koronarer Bypass, offen chirurgisch (Thorakotomie, Minithorakotomie, Sternotomie), mit Xenotransplantat
36.1A.13 ↔	Fünffacher (aorto)koronarer Bypass, offen chirurgisch (Thorakotomie, Minithorakotomie, Sternotomie), mit autogener Arterie, freies A. mamma interna (A. thoracica interna) Transplantat (IMA-Transplantat)	36.1B.1A ↔	Sechs- und mehrfacher (aorto)koronarer Bypass, offen chirurgisch (Thorakotomie, Minithorakotomie, Sternotomie), mit Gefäßprothese
36.1A.14 ↔	Fünffacher (aorto)koronarer Bypass, offen chirurgisch (Thorakotomie, Minithorakotomie, Sternotomie), mit autogener Arterie, A. abdominalis	36.1B.21 ↔	Sechs- und mehrfacher (aorto)koronarer Bypass, minimalinvasiv, mit autogener Arterie, A. radialis
36.1A.15 ↔	Fünffacher (aorto)koronarer Bypass, offen chirurgisch (Thorakotomie, Minithorakotomie, Sternotomie), mit autogener Arterie, sonstige Arterie	36.1B.22 ↔	Sechs- und mehrfacher (aorto)koronarer Bypass, minimalinvasiv, mit autogener Arterie, A. mamma interna (A. thoracica interna)
36.1A.16 ↔	Fünffacher (aorto)koronarer Bypass, offen chirurgisch (Thorakotomie, Minithorakotomie, Sternotomie), mit autogener Vene, ohne externes Stabilisierungsnetz	36.1B.23 ↔	Sechs- und mehrfacher (aorto)koronarer Bypass, minimalinvasiv, mit autogener Arterie, freies A. mamma interna (A. thoracica interna) Transplantat (IMA-Transplantat)
36.1A.17 ↔	Fünffacher (aorto)koronarer Bypass, offen chirurgisch (Thorakotomie, Minithorakotomie, Sternotomie), mit autogener Vene, mit externem Stabilisierungsnetz	36.1B.24 ↔	Sechs- und mehrfacher (aorto)koronarer Bypass, minimalinvasiv, mit autogener Arterie, A. abdominalis
36.1A.18 ↔	Fünffacher (aorto)koronarer Bypass, offen chirurgisch (Thorakotomie, Minithorakotomie, Sternotomie), mit Xenotransplantat	36.1B.25 ↔	Sechs- und mehrfacher (aorto)koronarer Bypass, minimalinvasiv, mit autogener Arterie, sonstige Arterie
36.1A.1A ↔	Fünffacher (aorto)koronarer Bypass, offen chirurgisch (Thorakotomie, Minithorakotomie, Sternotomie), mit Gefäßprothese	36.1B.26 ↔	Sechs- und mehrfacher (aorto)koronarer Bypass, minimalinvasiv, mit autogener Vene, ohne externes Stabilisierungsnetz
36.1A.21 ↔	Fünffacher (aorto)koronarer Bypass, minimalinvasiv, mit autogener Arterie, A. radialis	36.1B.27 ↔	Sechs- und mehrfacher (aorto)koronarer Bypass, minimalinvasiv, mit autogener Vene, mit externem Stabilisierungsnetz
36.1A.22 ↔	Fünffacher (aorto)koronarer Bypass, minimalinvasiv, mit autogener Arterie, A. mamma interna (A. thoracica interna)	36.1B.28 ↔	Sechs- und mehrfacher (aorto)koronarer Bypass, minimalinvasiv, mit Xenotransplantat
36.1A.23 ↔	Fünffacher (aorto)koronarer Bypass, minimalinvasiv, mit autogener Arterie, freies A. mamma interna (A. thoracica interna) Transplantat (IMA-Transplantat)	36.1B.2A ↔	Sechs- und mehrfacher (aorto)koronarer Bypass, minimalinvasiv, mit Gefäßprothese
36.1A.24 ↔	Fünffacher (aorto)koronarer Bypass, minimalinvasiv, mit autogener Arterie, A. abdominalis	36.1B.99 ↔	Sechs- und mehrfacher (aorto)koronarer Bypass, nach Technik und Material, sonstige
36.1A.25 ↔	Fünffacher (aorto)koronarer Bypass, minimalinvasiv, mit autogener Arterie, sonstige Arterie	36.2 ↔	Myokard-Revaskularisation mit Arterien-Implantat
36.1A.26 ↔	Fünffacher (aorto)koronarer Bypass, minimalinvasiv, mit autogener Vene, ohne externes Stabilisierungsnetz	36.31 ↔	Transmyokardiale Revaskularisation am offenen Thorax
36.1A.27 ↔	Fünffacher (aorto)koronarer Bypass, minimalinvasiv, mit autogener Vene, mit externem Stabilisierungsnetz	36.32 ↔	Sonstige transmyokardiale Revaskularisation
36.1A.28 ↔	Fünffacher (aorto)koronarer Bypass, minimalinvasiv, mit Xenotransplantat	36.33 ↔	Endoskopische transmyokardiale Revaskularisation
36.1A.2A ↔	Fünffacher (aorto)koronarer Bypass, minimalinvasiv, mit Gefäßprothese	36.34 ↔	Perkutane transmyokardiale Revaskularisation
36.1A.99 ↔	Fünffacher (aorto)koronarer Bypass, sonstige	36.39.00 ↔	Sonstige Herz-Revaskularisation, n.n.bez.
36.1B.00 ↔	Sechs- und mehrfacher (aorto)koronarer Bypass, nach Technik und Material, n.n.bez.	36.39.10 ↔	Herz-Revaskularisation durch Koronararterienpatch
36.1B.11 ↔	Sechs- und mehrfacher (aorto)koronarer Bypass, offen chirurgisch (Thorakotomie, Minithorakotomie, Sternotomie), mit autogener Arterie, A. radialis	36.39.11 ↔	Revision eines Koronararterienbypass
		36.39.12 ↔	Neuanlage eines Koronararterienbypass
		36.39.13 ↔	Transposition von Koronararterien
		36.39.99 ↔	Sonstige Herz-Revaskularisation, sonstige
		36.91 ↔	Korrektur eines Koronargefäß-Aneurysmas
		36.99.00 ↔	Sonstige Operationen an Herzgefäßen n.n.bez.
		36.99.20 ↔	Operationen bei kongenitalen Anomalien der Herzgefäße

36.99.30 ↔ Rekonstruktion des Koronarostiums  
 36.99.40 ↔ Sympathektomie der Koronararterien

36.99.99 ↔ Sonstige Operationen an Herzgefäßen, sonstige

### Prozedur F06-3

37.8A.00 ↔ Implantation eines permanenten Herzschrittmachers, n.n.bez.  
 37.8A.11 ↔ Implantation eines Einkammer-Schrittmachers  
 37.8A.21 ↔ Implantation eines Zweikammer-Schrittmachers, ohne antitachykarde Stimulation  
 37.8A.22 ↔ Implantation eines Zweikammer-Schrittmachers, mit antitachykarder Stimulation

37.8A.31 ↔ Implantation eines Resynchronisationsherzschrittmacher (CRT-P)  
 37.8A.41 ↔ Implantation eines transvenösen, sondenlosen, Herzschrittmachers  
 37.8A.99 ↔ Implantation eines permanenten Herzschrittmachers, sonstige

### Prozedur F06-4

37.7A.00 ↔ Implantation einer Elektrode am Herzen, n.n.bez.  
 37.7A.11 ↔ Implantation einer transvenösen Ventrikelektrode  
 37.7A.12 ↔ Implantation einer transvenösen Ventrikelektrode mit atrialem Sensing  
 37.7A.13 ↔ Implantation einer transvenösen Vorhofelektrode  
 37.7A.14 ↔ Implantation einer transvenösen Elektrode auf dem linken Ventrikel durch den Koronarsinus  
 37.7A.21 ↔ Implantation einer Elektrode am Epikard, durch Thorakotomie und Sternotomie, offen chirurgisch  
 37.7A.22 ↔ Implantation einer Elektrode am Epikard über einen subxyphoidalen Zugang, offen chirurgisch

37.7A.23 ↔ Implantation einer Elektrode am Epikard, thorakoskopisch  
 37.7A.31 ↔ Implantation einer transvenösen Schockelektrode  
 37.7A.32 ↔ Implantation einer subkutanen Schockelektrode  
 37.7A.33 ↔ Implantation einer subkutanen Schockelektrode zur Verwendung mit einem subkutanen Defibrillatorsystem  
 37.7A.51 ↔ Implantation eines Drucksensors  
 37.7A.99 ↔ Implantation einer Elektrode am Herzen, sonstige

### Prozedur F06-5

37.7A.51 ↔ Implantation eines Drucksensors

### Prozedur F06-6

02.51.00 ↔ Synangiöse, n.n.bez.  
 02.51.11 ↔ EDAS (Encephalo-duro-arterio-synangiöse)  
 02.51.12 ↔ EDS (Encephalo-duro-synangiöse), Auflegen von invertierter Dura auf Grosshirnrinde  
 02.51.13 ↔ EDS (Encephalo-duro-synangiöse), Auflegen einer Arterie sowie invertierter Dura auf die Grosshirnrinde  
 02.51.14 ↔ EMS (Encephalo-myo-synangiöse)  
 02.51.15 ↔ EGPS (Encephalo-galea-periost-synangiöse)  
 02.51.99 ↔ Synangiöse, sonstige  
 38.12 ↔ Endarteriektomie von anderen Gefäßen an Kopf und Hals  
 38.32.00 ↔ Resektion von anderen Gefäßen am Kopf und Hals mit Anastomose, n.n.bez.  
 38.32.10 ↔ Resektion von extrakraniellen Arterien an Kopf und Hals mit Anastomose  
 38.32.20 ↔ Resektion von extrakraniellen Venen an Kopf und Hals mit Anastomose, n.n.bez.  
 38.32.21 ↔ Resektion der V. jugularis mit Anastomose  
 38.32.22 ↔ Resektion von oberflächlichen extrakraniellen Venen an Kopf und Hals mit Anastomose  
 38.32.99 ↔ Resektion von anderen Gefäßen an Kopf und Hals mit Anastomose, sonstige  
 38.42 ↔ Resektion von anderen Blutgefäßen an Kopf und Hals mit Ersatz  
 39.22.00 ↔ Bypass zwischen Aorta, A. subclavia und A. carotis, n.n.bez.  
 39.22.10 ↔ Bypass an der A. carotis, n.n.bez.  
 39.22.11 ↔ Bypass zwischen A. carotis und A. carotis  
 39.22.12 ↔ Bypass zwischen A. carotis und A. vertebralis  
 39.22.13 ↔ Bypass zwischen A. carotis und A. subclavia  
 39.22.14 ↔ Bypass zwischen A. carotis und Aorta  
 39.22.19 ↔ Bypass an der A. carotis, sonstige  
 39.22.20 ↔ Bypass an der A. subclavia, n.n.bez.  
 39.22.21 ↔ Bypass zwischen A. subclavia und Aorta

39.22.29 ↔ Bypass an der A. subclavia, sonstige  
 39.22.99 ↔ Bypass zwischen Aorta, A. subclavia und A. carotis, sonstige  
 39.28 ↔ Extrakraniell-intrakranieller Gefäß-Bypass  
 39.2A ↔ Intra-intrakranieller Gefäß-Bypass  
 39.56.00 ↔ Plastische Rekonstruktion eines Blutgefäßes mit Gewebe-Patch, n.n.bez.  
 39.56.10 ↔ Plastische Rekonstruktion von Gefäßen an Kopf und Hals mit Gewebe-Patch, n.n.bez.  
 39.56.11 ↔ Plastische Rekonstruktion von intrakraniellen Gefäßen mit Gewebe-Patch  
 39.56.12 ↔ Plastische Rekonstruktion der V. jugularis mit Gewebe-Patch  
 39.56.19 ↔ Plastische Rekonstruktion von Gefäßen an Kopf und Hals mit Gewebe-Patch, sonstige  
 39.56.20 ↔ Plastische Rekonstruktion von Gefäßen der oberen Extremität mit Gewebe-Patch, n.n.bez.  
 39.56.21 ↔ Plastische Rekonstruktion von Arterien der oberen Extremität mit Gewebe-Patch  
 39.56.22 ↔ Plastische Rekonstruktion der V. subclavia, V. axillaris und V. brachiocephalica mit Gewebe-Patch  
 39.56.23 ↔ Plastische Rekonstruktion von sonstigen tiefen Venen der oberen Extremitäten mit Gewebe-Patch  
 39.56.29 ↔ Plastische Rekonstruktion von Gefäßen der oberen Extremität mit Gewebe-Patch, sonstige  
 39.56.30 ↔ Plastische Rekonstruktion von thorakalen Gefäßen mit Gewebe-Patch, n.n.bez.  
 39.56.31 ↔ Plastische Rekonstruktion der thorakalen Aorta mit Gewebe-Patch  
 39.56.32 ↔ Plastische Rekonstruktion der V. pulmonalis mit Gewebe-Patch  
 39.56.33 ↔ Plastische Rekonstruktion der V. cava superior mit Gewebe-Patch  
 39.56.39 ↔ Plastische Rekonstruktion von thorakalen Gefäßen mit Gewebe-Patch, sonstige

- 39.56.40 ↔ Plastische Rekonstruktion abdominaler Arterien mit Gewebe-Patch, n.n.bez.
- 39.56.41 ↔ Plastische Rekonstruktion der abdominalen Aorta mit Gewebe-Patch
- 39.56.42 ↔ Plastische Rekonstruktion des Truncus coeliacus mit Gewebe-Patch
- 39.56.43 ↔ Plastische Rekonstruktion der A. gastrica mit Gewebe-Patch
- 39.56.44 ↔ Plastische Rekonstruktion der A. hepatica mit Gewebe-Patch
- 39.56.45 ↔ Plastische Rekonstruktion der A. lienalis mit Gewebe-Patch
- 39.56.46 ↔ Plastische Rekonstruktion der A. renalis mit Gewebe-Patch
- 39.56.47 ↔ Plastische Rekonstruktion der A. mesenterica mit Gewebe-Patch
- 39.56.48 ↔ Plastische Rekonstruktion der A. iliaca mit Gewebe-Patch
- 39.56.49 ↔ Plastische Rekonstruktion abdominaler Arterien mit Gewebe-Patch, sonstige
- 39.56.50 ↔ Plastische Rekonstruktion abdominaler Venen mit Gewebe-Patch, n.n.bez.
- 39.56.51 ↔ Plastische Rekonstruktion der V. cava inferior mit Gewebe-Patch
- 39.56.52 ↔ Plastische Rekonstruktion der V. iliaca mit Gewebe-Patch
- 39.56.59 ↔ Plastische Rekonstruktion abdominaler Venen mit Gewebe-Patch, sonstige
- 39.56.60 ↔ Plastische Rekonstruktion von Gefässen der unteren Extremität mit Gewebe-Patch, n.n.bez.
- 39.56.61 ↔ Plastische Rekonstruktion von Arterien der unteren Extremität mit Gewebe-Patch
- 39.56.62 ↔ Plastische Rekonstruktion der V. femoralis und V. poplitea mit Gewebe-Patch
- 39.56.63 ↔ Plastische Rekonstruktion von sonstigen tiefen Venen der unteren Extremitäten mit Gewebe-Patch
- 39.56.64 ↔ Plastische Rekonstruktion von oberflächlichen Venen des Oberschenkels mit Gewebe-Patch
- 39.56.69 ↔ Plastische Rekonstruktion von Gefässen der unteren Extremität mit Gewebe-Patch, sonstige
- 39.56.99 ↔ Plastische Rekonstruktion eines Blutgefässes mit Gewebe-Patch, sonstige
- 39.57.00 ↔ Plastische Rekonstruktion mit synthetischem Patch Graft, n.n.bez.
- 39.57.10 ↔ Plastische Rekonstruktion von Gefässen an Kopf und Hals mit synthetischem Patch Graft, n.n.bez.
- 39.57.11 ↔ Plastische Rekonstruktion von intrakraniellen Gefässen mit synthetischem Patch Graft
- 39.57.12 ↔ Plastische Rekonstruktion von extrakraniellen Arterien an Kopf und Hals mit synthetischem Patch Graft
- 39.57.13 ↔ Plastische Rekonstruktion der V. jugularis mit synthetischem Patch Graft
- 39.57.19 ↔ Plastische Rekonstruktion von Gefässen an Kopf und Hals mit synthetischem Patch Graft, sonstige
- 39.57.20 ↔ Plastische Rekonstruktion von Gefässen der oberen Extremität mit synthetischem Patch Graft, n.n.bez.
- 39.57.21 ↔ Plastische Rekonstruktion von Arterien der oberen Extremität mit synthetischem Patch Graft
- 39.57.22 ↔ Plastische Rekonstruktion der V. subclavia, V. axillaris und V. brachiocephalica mit synthetischem Patch Graft
- 39.57.23 ↔ Plastische Rekonstruktion von sonstigen tiefen Venen der oberen Extremitäten mit synthetischem Patch Graft
- 39.57.29 ↔ Plastische Rekonstruktion von Gefässen der oberen Extremität mit synthetischem Patch Graft, sonstige
- 39.57.30 ↔ Plastische Rekonstruktion von thorakalen Gefässen mit synthetischem Patch Graft, n.n.bez.
- 39.57.31 ↔ Plastische Rekonstruktion der thorakalen Aorta mit synthetischem Patch Graft
- 39.57.32 ↔ Plastische Rekonstruktion der V. pulmonalis mit synthetischem Patch Graft
- 39.57.33 ↔ Plastische Rekonstruktion der V. cava superior mit synthetischem Patch Graft
- 39.57.39 ↔ Plastische Rekonstruktion von thorakalen Gefässen mit synthetischem Patch Graft, sonstige
- 39.57.40 ↔ Plastische Rekonstruktion abdominaler Arterien mit synthetischem Patch Graft, n.n.bez.
- 39.57.41 ↔ Plastische Rekonstruktion der abdominalen Aorta mit synthetischem Patch Graft
- 39.57.42 ↔ Plastische Rekonstruktion des Truncus coeliacus mit synthetischem Patch Graft
- 39.57.43 ↔ Plastische Rekonstruktion der A. gastrica mit synthetischem Patch Graft
- 39.57.44 ↔ Plastische Rekonstruktion der A. hepatica mit synthetischem Patch Graft
- 39.57.45 ↔ Plastische Rekonstruktion der A. lienalis mit synthetischem Patch Graft
- 39.57.46 ↔ Plastische Rekonstruktion der A. renalis mit synthetischem Patch Graft
- 39.57.47 ↔ Plastische Rekonstruktion der A. mesenterica mit synthetischem Patch Graft
- 39.57.48 ↔ Plastische Rekonstruktion der A. iliaca mit synthetischem Patch Graft
- 39.57.49 ↔ Plastische Rekonstruktion abdominaler Arterien mit synthetischem Patch Graft, sonstige
- 39.57.50 ↔ Plastische Rekonstruktion abdominaler Venen mit synthetischem Patch Graft, n.n.bez.
- 39.57.51 ↔ Plastische Rekonstruktion der V. cava inferior mit synthetischem Patch Graft
- 39.57.52 ↔ Plastische Rekonstruktion der V. iliaca mit synthetischem Patch Graft
- 39.57.59 ↔ Plastische Rekonstruktion abdominaler Venen mit synthetischem Patch Graft, sonstige
- 39.57.60 ↔ Plastische Rekonstruktion von Gefässen der unteren Extremität mit synthetischem Patch Graft, n.n.bez.
- 39.57.61 ↔ Plastische Rekonstruktion von Arterien der unteren Extremität mit synthetischem Patch Graft
- 39.57.62 ↔ Plastische Rekonstruktion der V. femoralis und V. poplitea mit synthetischem Patch Graft
- 39.57.63 ↔ Plastische Rekonstruktion von sonstigen tiefen Venen der unteren Extremitäten mit synthetischem Patch Graft
- 39.57.64 ↔ Plastische Rekonstruktion von oberflächlichen Venen des Oberschenkels mit synthetischem Patch Graft
- 39.57.69 ↔ Plastische Rekonstruktion von Gefässen der unteren Extremität mit synthetischem Patch Graft, sonstige
- 39.57.99 ↔ Plastische Rekonstruktion mit synthetischem Patch Graft, sonstige
- 39.58 ↔ Plastische Rekonstruktion eines Blutgefässes mit Patch Graft n.n.bez.

**Prozedur F06-7**

- |  |   |
|--|---|
| 38.45.00 ↔ Resektion von thorakalen Blutgefäßen mit Ersatz, n.n.bez.       | 38.45.20 ↔ Resektion sonstiger thorakaler Arterien mit Ersatz, n.n.bez. |
| 38.45.10 ↔ Resektion der thorakalen Aorta mit Ersatz, n.n.bez.             | 38.45.21 ↔ Resektion der A. pulmonalis mit Ersatz                       |
| 38.45.12 ↔ Resektion der Aorta thoracica mit Ersatz                        | 38.45.22 ↔ Resektion des Truncus brachiocephalicus mit Ersatz           |
| 38.45.13 ↔ Resektion der Aorta thoracoabdominalis mit Ersatz               | 38.45.29 ↔ Resektion sonstiger thorakaler Arterien mit Ersatz           |
| 38.45.14 ↔ Resektion der thorakalen Aorta und Ersatz mit Hybridprothese    | 38.45.30 ↔ Resektion thorakaler Venen mit Ersatz, n.n.bez.              |
| 38.45.15 ↔ Resektion der Aorta ascendens mit Ersatz                        | 38.45.31 ↔ Resektion der V. cava superior mit Ersatz                    |
| 38.45.16 ↔ Resektion des Aortenbogens mit Ersatz                           | 38.45.38 ↔ Resektion sonstiger tiefer thorakaler Venen mit Ersatz       |
| 38.45.17 ↔ Resektion der Aorta ascendens sowie des Aortenbogens mit Ersatz | 38.45.39 ↔ Resektion thorakaler Venen mit Ersatz, sonstige              |
| 38.45.19 ↔ Resektion der thorakalen Aorta mit Ersatz, sonstige             | 38.45.99 ↔ Resektion von thorakalen Blutgefäßen mit Ersatz, sonstige    |

**Prozedur F06-8**

- |   |  |
|---|--|
| 35.95 ↔ Revision einer Korrekturoperation am Herzen   | 35.G3.13 ↔ Revision eines Pulmonalklappenersatzes, endovaskulärer Zugang   |
| 35.G0 ↔ Revision eines Herzklappenersatzes, n.n.bez.  | 35.G3.14 ↔ Revision eines Pulmonalklappenersatzes, transapikal   |
| 35.G1.11 ↔ Revision eines Aortenklappenersatzes, über vollständige Sternotomie  | 35.G4.11 ↔ Revision eines Trikuspidalklappenersatzes, über vollständige Sternotomie  |
| 35.G1.12 ↔ Revision eines Aortenklappenersatzes, über minimalinvasive Thorakotomie (partielle obere Sternotomie, laterale Thorakotomie)   | 35.G4.12 ↔ Revision eines Trikuspidalklappenersatzes, über minimalinvasive Thorakotomie (partielle obere Sternotomie, laterale Thorakotomie) |
| 35.G1.13 ↔ Revision eines Aortenklappenersatzes, endovaskulärer Zugang  | 35.G4.13 ↔ Revision eines Trikuspidalklappenersatzes, endovaskulärer Zugang  |
| 35.G1.14 ↔ Revision eines Aortenklappenersatzes, transapikal  | 35.G4.14 ↔ Revision eines Trikuspidalklappenersatzes, transapikal  |
| 35.G2.11 ↔ Revision eines Mitralklappenersatzes, über vollständige Sternotomie  | 35.G9 ↔ Revision eines Herzklappenersatzes, sonstige   |
| 35.G2.12 ↔ Revision eines Mitralklappenersatzes, über minimalinvasive Thorakotomie (partielle obere Sternotomie, laterale Thorakotomie)   | 36.39.00 ↔ Sonstige Herz-Revaskularisation, n.n.bez.   |
| 35.G2.13 ↔ Revision eines Mitralklappenersatzes, endovaskulärer Zugang  | 36.39.10 ↔ Herz-Revaskularisation durch Koronararterienpatch   |
| 35.G2.14 ↔ Revision eines Mitralklappenersatzes, transapikal  | 36.39.11 ↔ Revision eines Koronararterienbypass  |
| 35.G3.11 ↔ Revision eines Pulmonalklappenersatzes, über vollständige Sternotomie  | 36.39.12 ↔ Neuanlage eines Koronararterienbypass   |
| 35.G3.12 ↔ Revision eines Pulmonalklappenersatzes, über minimalinvasive Thorakotomie (partielle obere Sternotomie, laterale Thorakotomie) | 36.39.13 ↔ Transposition von Koronararterien   |
|   | 36.39.99 ↔ Sonstige Herz-Revaskularisation, sonstige   |

**Prozedur F06-9**

- |  |   |
|--|---|
| 37.33.00 ↔ Exzision oder Destruktion von anderer Läsion oder Gewebe des Herzens, offener Zugang, n.n.bez.          | 37.33.20 ↔ Exzision von anderer Läsion oder Gewebe des Herzens, offener Zugang                            |
| 37.33.10 ↔ Exzision oder Destruktion am Reizleitungssystem, offener Zugang, n.n.bez.                               | 37.33.30 ↔ Destruktion von anderer Läsion oder Gewebe des Herzens, offener Zugang                         |
| 37.33.11 ↔ Exzision oder Destruktion am Reizleitungssystem, offener Zugang, ablativ Massnahmen bei Tachyarrhythmie | 37.33.99 ↔ Exzision oder Destruktion von anderer Läsion oder Gewebe des Herzens, offener Zugang, sonstige |
| 37.33.19 ↔ Exzision oder Destruktion am Reizleitungssystem, offener Zugang, sonstige                               |   |

**ADRG F12****Implantation eines Herzschrittmachers**

(Mindestens eine Prozedur in Tabelle F12-1 und Prozedur in Tabelle F12-2) oder Prozedur in Tabelle F12-3 oder Prozedur in Tabelle F12-4 oder Prozedur in Tabelle F12-5

**DRG F12A****Implantation eines Herzschrittmachers mit einer Drei- oder Zwei-Kammer-Stimulation mit komplexem Eingriff oder Alter < 16 Jahre oder bestimmter Prozedur**

Mindestens eine Prozedur in Tabelle F12-6 und (Prozedur in Tabelle F12-7 oder Alter < 16 Jahre oder Prozedur in Tabelle F12-8)

**DRG F12B****Implantation eines Herzschrittmachers mit äusserst schweren CC**

PCCL &gt; 3

**DRG F12C****Implantation eines Herzschrittmachers mit einer Drei-Kammer-Stimulation**

Prozedur in Tabelle F12-9 und Prozedur in Tabelle F12-2

**DRG F12D****Implantation eines sondenlosen Herzschrittmachers**

Prozedur in Tabelle F12-4

**DRG F12E****Implantation eines Herzschrittmachers mit einer Zwei-Kammer-Stimulation**

(Prozedur in Tabelle F12-10 und Prozedur in Tabelle F12-2) oder Prozedur in Tabelle F12-3

**DRG F12F****Implantation eines Herzschrittmachers mit einer Ein-Kammer-Stimulation****Prozedur F12-1**

- |  |   |
|--|---|
| 37.8A.00 ↔ Implantation eines permanenten Herzschrittmachers, n.n.bez.                   | 37.8A.31 ↔ Implantation eines Resynchronisationsherzschrittmacher (CRT-P)   |
| 37.8A.11 ↔ Implantation eines Einkammer-Schrittmachers                                   | 37.8A.41 ↔ Implantation eines transvenösen, sondenlosen, Herzschrittmachers |
| 37.8A.21 ↔ Implantation eines Zweikammer-Schrittmachers, ohne antitachykarde Stimulation | 37.8A.99 ↔ Implantation eines permanenten Herzschrittmachers, sonstige      |
| 37.8A.22 ↔ Implantation eines Zweikammer-Schrittmachers, mit antitachykarder Stimulation |   |

**Prozedur F12-10**

- |  |  |
|--|--|
| 37.8A.21 ↔ Implantation eines Zweikammer-Schrittmachers, ohne antitachykarde Stimulation | 37.8A.22 ↔ Implantation eines Zweikammer-Schrittmachers, mit antitachykarder Stimulation |
|--|--|

**Prozedur F12-2**

- |   |  |
|---|--|
| 37.7A.00 ↔ Implantation einer Elektrode am Herzen, n.n.bez.   | 37.7A.23 ↔ Implantation einer Elektrode am Epikard, thorakoskopisch  |
| 37.7A.11 ↔ Implantation einer transvenösen Ventrikelektrode   | 37.7A.31 ↔ Implantation einer transvenösen Schockelektrode   |
| 37.7A.12 ↔ Implantation einer transvenösen Ventrikelektrode mit atrialem Sensing                          | 37.7A.32 ↔ Implantation einer subkutanen Schockelektrode   |
| 37.7A.13 ↔ Implantation einer transvenösen Vorhofelektrode  | 37.7A.33 ↔ Implantation einer subkutanen Schockelektrode zur Verwendung mit einem subkutanen Defibrillatorsystem |
| 37.7A.14 ↔ Implantation einer transvenösen Elektrode auf dem linken Ventrikel durch den Koronarsinus      | 37.7A.51 ↔ Implantation eines Drucksensors   |
| 37.7A.21 ↔ Implantation einer Elektrode am Epikard, durch Thorakotomie und Sternotomie, offen chirurgisch | 37.7A.99 ↔ Implantation einer Elektrode am Herzen, sonstige  |
| 37.7A.22 ↔ Implantation einer Elektrode am Epikard über einen subxyphoidalen Zugang, offen chirurgisch    |  |

**Prozedur F12-3**

- 37.7A.51 ↔ Implantation eines Drucksensors

**Prozedur F12-4**

- 37.8A.41 ↔ Implantation eines transvenösen, sondenlosen, Herzschrittmachers

**Prozedur F12-5**

- 37.8C ↔ Implantation eines Ereignisrekorders

**Prozedur F12-6**

- 37.8A.21 ↔ Implantation eines Zweikammer-Schrittmachers, ohne antitachykarde Stimulation
- 37.8A.22 ↔ Implantation eines Zweikammer-Schrittmachers, mit antitachykarder Stimulation
- 37.8A.31 ↔ Implantation eines Resynchronisationsherzschrittmacher (CRT-P)

**Prozedur F12-7**

- 00.66.00 ↔ Perkutane transluminale Koronarangioplastik [PTCA] oder koronare Atherektomie, n.n.bez.
- 00.66.10 ↔ Perkutaner transluminaler Verschluss einer Fistel der Herzkranzgefäße
- 00.66.20 ↔ Koronarangioplastik [PTCA], mit Ballons, n.n.bez.
- 00.66.21 ↔ Koronarangioplastik [PTCA] mit medikamentenfreisetzungsfähigen Ballons
- 00.66.22 ↔ Koronarangioplastik [PTCA] mit Antikörperbeschichteten Ballons
- 00.66.29 ↔ Koronarangioplastik [PTCA], mit Ballons, sonstige
- 00.66.30 ↔ Koronarangioplastik [PTCA] durch Rotablation
- 00.66.31 ↔ Perkutan-transluminale Gefäßintervention an den Koronarien mittels Laser-Angioplastie
- 00.66.32 ↔ Perkutan-transluminale Gefäßintervention an den Koronarien mittels Atherektomie
- 00.66.33 ↔ Perkutan-transluminale Gefäßintervention an den Koronarien mittels Fremdkörperentfernung
- 00.66.35 ↔ Perkutan-transluminale Gefäßintervention an den Koronarien mittels selektiver Embolisation
- 00.66.36 ↔ Perkutan-transluminale Gefäßintervention an den Koronarien mittels Thrombektomie
- 00.66.99 ↔ Perkutane transluminale Koronarangioplastik [PTCA] oder koronare Atherektomie, sonstige
- 35.41.00 ↔ Vergrößerung eines bestehenden Vorhofseptumdefekts, n.n.bez.
- 35.41.10 ↔ Vergrößerung eines bestehenden Vorhofseptumdefekts, offene Technik
- 35.41.20 ↔ Vergrößerung eines bestehenden Vorhofseptumdefekts, geschlossene Technik
- 35.41.99 ↔ Vergrößerung eines bestehenden Vorhofseptumdefekts, sonstige
- 35.42.00 ↔ Bildung von Herzseptumdefekten, n.n.bez.
- 35.42.10 ↔ Bildung von Herzseptumdefekten, offene Technik
- 35.42.20 ↔ Bildung von Herzseptumdefekten, geschlossene Technik
- 35.42.99 ↔ Bildung von Herzseptumdefekten, sonstige
- 35.43.20 ↔ Vergrößerung eines bestehenden Ventrikelseptumdefekts, geschlossene Technik
- 35.53 ↔ Korrektur eines Ventrikelseptumdefekts mit Prothese, offener Zugang
- 35.55 ↔ Korrektur eines Ventrikelseptumdefekts mit Prothese, geschlossen
- 35.61 ↔ Korrektur eines Vorhofseptumdefekts mit Bio-Graft
- 35.62 ↔ Korrektur eines Ventrikelseptumdefekts mit Bio-Graft
- 35.98.10 ↔ Perkutan-transluminaler Verschluss eines Vorhofseptumdefekts, n.n.bez.
- 35.98.11 ↔ Perkutan-transluminaler Verschluss eines Vorhofseptumdefekts, mit 1 Verschlussdevice
- 35.98.12 ↔ Perkutan-transluminaler Verschluss eines Vorhofseptumdefekts, mit 2 und mehr Verschlussdevices
- 35.98.19 ↔ Perkutan-transluminaler Verschluss eines Vorhofseptumdefekts, sonstige
- 35.98.30 ↔ Perkutan-transluminaler Verschluss eines Ventrikelseptumdefekts
- 35.B0 ↔ Klappensprengung, n.n.bez.
- 35.B1.11 ↔ Sprengung der Aortenklappe, endovaskulärer Zugang
- 35.B1.12 ↔ Sprengung der Mitralklappe, endovaskulärer Zugang
- 35.B1.13 ↔ Sprengung der Pulmonalklappe, endovaskulärer Zugang
- 35.B1.14 ↔ Sprengung der Trikuspidalklappe, endovaskulärer Zugang
- 35.B9 ↔ Klappensprengung, sonstige
- 35.C2.13 ↔ Segelrekonstruktion der Mitralklappe, endovaskulärer Zugang
- 35.C2.14 ↔ Segelrekonstruktion der Mitralklappe kathetergesteuert, transapikal
- 35.C3.13 ↔ Taschenrekonstruktion der Pulmonalklappe, endovaskulärer Zugang
- 35.C3.14 ↔ Taschenrekonstruktion der Pulmonalklappe kathetergesteuert, transapikal
- 35.C4.13 ↔ Segelrekonstruktion der Trikuspidalklappe, endovaskulärer Zugang
- 35.C4.14 ↔ Segelrekonstruktion der Trikuspidalklappe kathetergesteuert, transapikal
- 35.D2.13 ↔ Anuloplastik der Mitralklappe, endovaskulärer Zugang
- 35.E1.00 ↔ Valvuloplastik der Aortenklappe, n.n.bez.
- 35.E1.09 ↔ Valvuloplastik der Aortenklappe, sonstige
- 35.E1.13 ↔ Valvuloplastik der Aortenklappe, endovaskulärer Zugang
- 35.E1.14 ↔ Valvuloplastik der Aortenklappe kathetergesteuert, transapikal
- 35.E2.00 ↔ Valvuloplastik der Mitralklappe, n.n.bez.
- 35.E2.09 ↔ Valvuloplastik der Mitralklappe, sonstige
- 35.E2.13 ↔ Valvuloplastik der Mitralklappe, endovaskulärer Zugang, transarteriell
- 35.E2.14 ↔ Valvuloplastik der Mitralklappe, endovaskulärer Zugang, transvenös
- 35.E2.15 ↔ Valvuloplastik der Mitralklappe kathetergesteuert, transapikal
- 35.E3.00 ↔ Valvuloplastik der Pulmonalklappe, n.n.bez.
- 35.E3.09 ↔ Valvuloplastik der Pulmonalklappe, sonstige
- 35.E3.13 ↔ Valvuloplastik der Pulmonalklappe, endovaskulärer Zugang
- 35.E3.14 ↔ Valvuloplastik der Pulmonalklappe kathetergesteuert, transapikal
- 35.E4.00 ↔ Valvuloplastik der Trikuspidalklappe, n.n.bez.
- 35.E4.09 ↔ Valvuloplastik der Trikuspidalklappe, sonstige
- 35.E4.13 ↔ Valvuloplastik der Trikuspidalklappe, endovaskulärer Zugang
- 35.E4.14 ↔ Valvuloplastik der Trikuspidalklappe kathetergesteuert, transapikal
- 36.04 ↔ Thrombolytische Koronararterieninfusion
- 36.06.00 ↔ Einsetzen von Herzkranzarterien-Stent(s) ohne Medikamenten-Freisetzung, n.n.bez.
- 36.06.10 ↔ Einsetzen von Herzkranzarterien-Stent(s) ohne Medikamenten-Freisetzung, bioresorbierbare(r) Stent(s)
- 36.06.11 ↔ Einsetzen von Herzkranzarterien-Stent(s) ohne Medikamenten-Freisetzung, selbstexpandierend
- 36.06.99 ↔ Einsetzen von Herzkranzarterien-Stent(s) ohne Medikamenten-Freisetzung, sonstige
- 36.07.00 ↔ Einsetzen Herzkranzarterien-Stent(s) mit Medikamenten-Freisetzung, n.n.bez.
- 36.07.10 ↔ Einsetzen Herzkranzarterien-Stent(s) mit Medikamenten-Freisetzung, bioresorbierbare (r) Stent(s)

36.07.11 ↔	Einsetzen von Herzkranzarterien-Stent(s) mit Medikamenten-Freisetzung, selbstexpandierend	37.34.19 ↔	Ablation bei Tachyarrhythmie, sonstige
36.07.99 ↔	Einsetzen Herzkranzarterien-Stent(s) mit Medikamenten-Freisetzung, sonstige	37.34.1A ↔	Ablation bei Tachyarrhythmie mit Hilfe dreidimensionaler Mappingverfahren ohne Messung des Anpressdrucks
36.32 ↔	Sonstige transmyokardiale Revaskularisation	37.34.1B ↔	Ablation bei Tachyarrhythmie mit Hilfe dreidimensionaler Mappingverfahren mit Messung des Anpressdrucks
37.34.10 ↔	Ablation bei Tachyarrhythmie, n.n.bez.	37.90.00 ↔	Einsetzen von Vorrichtungen ins linke Herzohr, n.n.bez.
37.34.11 ↔	Ablation bei Tachyarrhythmie, konventionelle Radiofrequenzablation	37.90.10 ↔	Perkutaner Verschluss des linken Vorhofsohrs
37.34.12 ↔	Ablation bei Tachyarrhythmie, gekühlte Radiofrequenzablation	37.90.99 ↔	Einsetzen von Vorrichtungen ins linke Herzohr, sonstige
37.34.13 ↔	Ablation bei Tachyarrhythmie, mit anderen Energiequellen		
37.34.15 ↔	Ablation bei Tachyarrhythmie, Kryoablation		
37.34.16 ↔	Ablation bei Tachyarrhythmie, multipolare phasenverschobene Radiofrequenzablation		

### Prozedur F12-8

39.A1.11 ‡↔ Einsatz eines Excimer-Laser zur technischen Unterstützung bei der Entfernung von Sonden eines Herzschrittmachers oder Defibrillators

### Prozedur F12-9

37.8A.31 ↔ Implantation eines Resynchronisationsherzschrittmacher (CRT-P)

## ADRG F13

### Amputation bei Kreislauferkrankungen an oberer Extremität und Zehen oder verschiedene Eingriffe bei Diabetes mellitus mit Komplikationen

Prozedur in Tabelle F13-2 oder Diagnose in Tabelle F13-1 und mindestens eine Prozedur in Tabelle F13-3

## DRG F13A

### Amputation bei Kreislauferkrankungen an oberer Extremität und Zehen mit äusserst schweren CC oder komplexer Arthrodese am Fuss od. KBH bei Amputation ab 7 BT und mehrzeitigen Revisions- oder Rekonstruktionseingriffen oder Gefässeingriff

(PCCL > 3 oder Prozedur in Tabelle F13-4 oder Prozedur in Tabelle F13-5) und (OR-Prozedur und mindestens eine Prozedur in Tabelle F13-6 und (mindestens zwei Behandlungen, die mindestens einen Tag auseinander liegen in [OR-Prozedur und Prozedur in Tabelle F13-7] oder mindestens zwei Behandlungen, die mindestens einen Tag auseinander liegen in [OR-Prozedur und Prozedur in Tabelle F13-8]) oder Prozedur in Tabelle F13-9)

## DRG F13B

### Amputation bei Kreislauferkrankungen an oberer Extremität und Zehen mit äusserst schweren CC oder komplexer Arthrodese am Fuss od. KBH bei Amputation ab 7 BT

PCCL > 3 oder Prozedur in Tabelle F13-4 oder Prozedur in Tabelle F13-5

## DRG F13C

### Amputation bei Kreislauferkrankungen an oberer Extremität und Zehen oder verschiedene Eingriffe bei Diabetes mellitus mit Komplikationen

### Diagnose F13-1

E10.50	Diabetes mellitus, Typ 1: Mit peripheren vaskulären Komplikationen: Nicht als entgleist bezeichnet	E10.73	Diabetes mellitus, Typ 1: Mit multiplen Komplikationen: Mit sonstigen multiplen Komplikationen: Als entgleist bezeichnet
E10.51	Diabetes mellitus, Typ 1: Mit peripheren vaskulären Komplikationen: Als entgleist bezeichnet	E10.74	Diabetes mellitus, Typ 1: Mit multiplen Komplikationen: Mit diabetischem Fußsyndrom, nicht als entgleist bezeichnet
E10.60	Diabetes mellitus, Typ 1: Mit sonstigen näher bezeichneten Komplikationen: Nicht als entgleist bezeichnet	E10.75	Diabetes mellitus, Typ 1: Mit multiplen Komplikationen: Mit diabetischem Fußsyndrom, als entgleist bezeichnet
E10.61	Diabetes mellitus, Typ 1: Mit sonstigen näher bezeichneten Komplikationen: Als entgleist bezeichnet	E11.50	Diabetes mellitus, Typ 2: Mit peripheren vaskulären Komplikationen: Nicht als entgleist bezeichnet
E10.72	Diabetes mellitus, Typ 1: Mit multiplen Komplikationen: Mit sonstigen multiplen Komplikationen, nicht als entgleist bezeichnet	E11.51	Diabetes mellitus, Typ 2: Mit peripheren vaskulären Komplikationen: Als entgleist bezeichnet



E11.60	Diabetes mellitus, Typ 2: Mit sonstigen näher bezeichneten Komplikationen: Nicht als entgleist bezeichnet	E13.50	Sonstiger näher bezeichneter Diabetes mellitus: Mit peripheren vaskulären Komplikationen: Nicht als entgleist bezeichnet
E11.61	Diabetes mellitus, Typ 2: Mit sonstigen näher bezeichneten Komplikationen: Als entgleist bezeichnet	E13.51	Sonstiger näher bezeichneter Diabetes mellitus: Mit peripheren vaskulären Komplikationen: Als entgleist bezeichnet
E11.72	Diabetes mellitus, Typ 2: Mit multiplen Komplikationen: Mit sonstigen multiplen Komplikationen, nicht als entgleist bezeichnet	E13.60	Sonstiger näher bezeichneter Diabetes mellitus: Mit sonstigen näher bezeichneten Komplikationen: Nicht als entgleist bezeichnet
E11.73	Diabetes mellitus, Typ 2: Mit multiplen Komplikationen: Mit sonstigen multiplen Komplikationen, als entgleist bezeichnet	E13.61	Sonstiger näher bezeichneter Diabetes mellitus: Mit sonstigen näher bezeichneten Komplikationen: Als entgleist bezeichnet
E11.74	Diabetes mellitus, Typ 2: Mit multiplen Komplikationen: Mit diabetischem Fußsyndrom, nicht als entgleist bezeichnet	E13.72	Sonstiger näher bezeichneter Diabetes mellitus: Mit multiplen Komplikationen: Mit sonstigen multiplen Komplikationen, nicht als entgleist bezeichnet
E11.75	Diabetes mellitus, Typ 2: Mit multiplen Komplikationen: Mit diabetischem Fußsyndrom, als entgleist bezeichnet	E13.73	Sonstiger näher bezeichneter Diabetes mellitus: Mit multiplen Komplikationen: Mit sonstigen multiplen Komplikationen, als entgleist bezeichnet
E12.50	Diabetes mellitus in Verbindung mit Fehl- oder Mangelernährung [Malnutrition]: Mit peripheren vaskulären Komplikationen: Nicht als entgleist bezeichnet	E13.74	Sonstiger näher bezeichneter Diabetes mellitus: Mit multiplen Komplikationen: Mit diabetischem Fußsyndrom, nicht als entgleist bezeichnet
E12.51	Diabetes mellitus in Verbindung mit Fehl- oder Mangelernährung [Malnutrition]: Mit peripheren vaskulären Komplikationen: Als entgleist bezeichnet	E13.75	Sonstiger näher bezeichneter Diabetes mellitus: Mit multiplen Komplikationen: Mit diabetischem Fußsyndrom, als entgleist bezeichnet
E12.60	Diabetes mellitus in Verbindung mit Fehl- oder Mangelernährung [Malnutrition]: Mit sonstigen näher bezeichneten Komplikationen: Nicht als entgleist bezeichnet	E14.50	Nicht näher bezeichneter Diabetes mellitus: Mit peripheren vaskulären Komplikationen: Nicht als entgleist bezeichnet
E12.61	Diabetes mellitus in Verbindung mit Fehl- oder Mangelernährung [Malnutrition]: Mit sonstigen näher bezeichneten Komplikationen: Als entgleist bezeichnet	E14.51	Nicht näher bezeichneter Diabetes mellitus: Mit peripheren vaskulären Komplikationen: Als entgleist bezeichnet
E12.72	Diabetes mellitus in Verbindung mit Fehl- oder Mangelernährung [Malnutrition]: Mit multiplen Komplikationen: Mit sonstigen multiplen Komplikationen, nicht als entgleist bezeichnet	E14.60	Nicht näher bezeichneter Diabetes mellitus: Mit sonstigen näher bezeichneten Komplikationen: Nicht als entgleist bezeichnet
E12.73	Diabetes mellitus in Verbindung mit Fehl- oder Mangelernährung [Malnutrition]: Mit multiplen Komplikationen: Mit sonstigen multiplen Komplikationen, als entgleist bezeichnet	E14.61	Nicht näher bezeichneter Diabetes mellitus: Mit sonstigen näher bezeichneten Komplikationen: Als entgleist bezeichnet
E12.74	Diabetes mellitus in Verbindung mit Fehl- oder Mangelernährung [Malnutrition]: Mit multiplen Komplikationen: Mit diabetischem Fußsyndrom, nicht als entgleist bezeichnet	E14.72	Nicht näher bezeichneter Diabetes mellitus: Mit multiplen Komplikationen: Mit sonstigen multiplen Komplikationen, nicht als entgleist bezeichnet
E12.75	Diabetes mellitus in Verbindung mit Fehl- oder Mangelernährung [Malnutrition]: Mit multiplen Komplikationen: Mit diabetischem Fußsyndrom, als entgleist bezeichnet	E14.73	Nicht näher bezeichneter Diabetes mellitus: Mit multiplen Komplikationen: Mit sonstigen multiplen Komplikationen, als entgleist bezeichnet
		E14.74	Nicht näher bezeichneter Diabetes mellitus: Mit multiplen Komplikationen: Mit diabetischem Fußsyndrom, nicht als entgleist bezeichnet
		E14.75	Nicht näher bezeichneter Diabetes mellitus: Mit multiplen Komplikationen: Mit diabetischem Fußsyndrom, als entgleist bezeichnet

### Prozedur F13-2

84.00 ↔	Amputation an der oberen Extremität, n.n.bez.	84.11 ↔	Zehenamputation
84.01 ↔	Amputation und Exartikulation an einem Finger (ausgenommen am Daumen)	84.13 ↔	Exartikulation im Sprunggelenk
84.02 ↔	Amputation und Exartikulation am Daumen	84.3X.00 ↔	Revision eines Amputationsstumpfes, n.n.bez.
84.03.00 ↔	Hand-Amputation, n.n.bez.	84.3X.10 ↔	Revision eines Amputationsstumpfes, Schulter- und Oberarmregion
84.03.10 ↔	Komplette Hand-Amputation an Handwurzel oder Mittelhand	84.3X.11 ↔	Revision eines Amputationsstumpfes, Unterarmregion
84.03.99 ↔	Hand-Amputation, sonstige	84.3X.12 ↔	Revision eines Amputationsstumpfes, Handregion
84.04 ↔	Handgelenks-Exartikulation	84.3X.13 ↔	Revision eines Amputationsstumpfes, Untere Extremität
84.05 ↔	Vorderarm-Amputation	84.3X.19 ↔	Revision eines Amputationsstumpfes, Andere Lokalisation
84.06 ↔	Ellenbogen-Exartikulation	84.3X.99 ↔	Revision eines Amputationsstumpfes, sonstige
84.07 ↔	Oberarm-Amputation		
84.08 ↔	Schultergelenk-Exartikulation		
84.09 ↔	Interthorakoskapuläre Amputation		

## Prozedur F13-3

- 04.49.00 ↔ Sonstige Dekompression oder Lösung von Adhäsionen an peripherem Nerv oder Ganglion, n.n.bez.
- 04.49.10 ↔ Sonstige Dekompression oder Lösung von Adhäsionen am Plexus brachialis
- 04.49.11 ↔ Sonstige Dekompression oder Lösung von Adhäsionen an Nerven der Schulter
- 04.49.12 ↔ Sonstige Dekompression oder Lösung von Adhäsionen an Nerven des Armes
- 04.49.13 ↔ Sonstige Dekompression oder Lösung von Adhäsionen an Nerven der Hand
- 04.49.14 ↔ Sonstige Dekompression oder Lösung von Adhäsionen am Plexus lumbosacralis, Leiste und Beckenboden
- 04.49.15 ↔ Sonstige Dekompression oder Lösung von Adhäsionen an Nerven des Beines
- 04.49.16 ↔ Sonstige Dekompression oder Lösung von Adhäsionen an Nerven des Fusses
- 04.49.99 ↔ Sonstige Dekompression oder Lösung von Adhäsionen an sonstigen peripheren Nerven oder Ganglion, sonstige
- 34.03 ↔ Wiedereröffnung einer Thorakotomie
- 38.38.00 ↔ Resektion von Arterien der unteren Extremität mit Anastomose, n.n.bez.
- 38.38.10 ↔ Resektion der A. femoralis mit Anastomose (communis) (superficialis)
- 38.38.11 ↔ Resektion der A. profunda femoris mit Anastomose
- 38.38.12 ↔ Resektion der A. poplitea mit Anastomose
- 38.38.99 ↔ Resektion von Arterien der unteren Extremität mit Anastomose, sonstige
- 38.48.00 ↔ Resektion von Arterien der unteren Extremität mit Ersatz, n.n.bez.
- 38.48.10 ↔ Resektion der A. femoralis mit Ersatz (communis) (superficialis)
- 38.48.11 ↔ Resektion der A. profunda femoris mit Ersatz
- 38.48.12 ↔ Resektion der A. poplitea mit Ersatz
- 38.48.13 ↔ Resektion von Arterien des Unterschenkels mit Ersatz
- 38.48.99 ↔ Resektion von Arterien der unteren Extremität mit Ersatz, sonstige
- 39.25.00 ↔ Aorto-iliaco-femoraler Bypass, n.n.bez.
- 39.25.10 ↔ Aorto-iliaco-femoraler Bypass, aortal, n.n.bez.
- 39.25.11 ↔ Aorto-iliakaler Bypass
- 39.25.12 ↔ Aorto-femoraler Bypass
- 39.25.13 ↔ Aorto-poplitealer Bypass
- 39.25.14 ↔ Aorto-cruraler Bypass
- 39.25.19 ↔ Aorto-iliaco-femoraler Bypass, aortal, sonstige
- 39.25.20 ↔ Iliaco-femoraler Bypass, n.n.bez.
- 39.25.21 ↔ Ilio-iliakaler Bypass
- 39.25.22 ↔ Ilio-femoraler Bypass
- 39.25.23 ↔ Ilio-poplitealer Bypass
- 39.25.24 ↔ Ilio-cruraler Bypass
- 39.25.29 ↔ Iliaco-femoraler Bypass, sonstige
- 39.25.30 ↔ Obturator-Bypass (extraanatomisch)
- 39.25.99 ↔ Aorto-iliaco-femoraler Bypass, sonstige
- 40.9X.10 ↔ Anastomose zur Beseitigung eines Lymphödems
- 40.9X.20 ↔ Inzision einer Lymphozele
- 77.08.00 ↔ Sequestrektomie an Tarsalia und Metatarsalia, n.n.bez.
- 77.08.10 ↔ Sequestrektomie an Tarsalia und Metatarsalia, ohne Einlage eines Medikamententrägers
- 77.08.11 ↔ Sequestrektomie an Tarsalia und Metatarsalia, mit Einlage eines Medikamententrägers
- 77.08.99 ↔ Sequestrektomie an Tarsalia und Metatarsalia, sonstige
- 77.09.40 ↔ Sequestrektomie an den Phalangen des Fusses, ohne Einlage eines Medikamententrägers
- 77.09.41 ↔ Sequestrektomie an den Phalangen des Fusses, mit Einlage eines Medikamententrägers
- 77.09.90 ↔ Sequestrektomie an sonstigen näher bezeichneten Knochen, ohne Einlage eines Medikamententrägers
- 77.09.91 ↔ Sequestrektomie an sonstigen näher bezeichneten Knochen, mit Einlage eines Medikamententrägers
- 77.09.99 ↔ Sequestrektomie an anderen näher bezeichneten Knochen, ohne Gesichtsschädelknochen, sonstige
- 77.27.00 ↔ Keilosteotomie an Tibia und Fibula, n.n.bez.
- 77.27.10 ↔ Keilosteotomie an der Tibia
- 77.27.20 ↔ Keilosteotomie an der Fibula
- 77.27.99 ↔ Keilosteotomie an Tibia und Fibula, sonstige
- 77.28.00 ↔ Keilosteotomie an Tarsalia und Metatarsalia, n.n.bez.
- 77.28.10 ↔ Keilosteotomie am Talus
- 77.28.20 ↔ Keilosteotomie am Kalkaneus
- 77.28.30 ↔ Keilosteotomie an sonstigen Tarsalia
- 77.28.40 ↔ Keilosteotomie an Metatarsalia
- 77.28.99 ↔ Keilosteotomie an Tarsalia und Metatarsalia, sonstige
- 77.29.40 ↔ Keilosteotomie an Phalangen des Fusses
- 77.37.00 ↔ Sonstige Knochendurchtrennung an Tibia und Fibula, n.n.bez.
- 77.37.10 ↔ Rotationsosteotomie an der Tibia
- 77.37.12 ↔ Kortikotomie bei Segmenttransport an der Tibia
- 77.37.13 ↔ Komplexe (mehrdimensionale) Osteotomie (mit Achsenkorrektur) an der Tibia
- 77.37.14 ↔ Valgisierende oder varisierende Osteotomie an der Tibia
- 77.37.19 ↔ Sonstige Knochendurchtrennung an der Tibia
- 77.37.20 ↔ Rotationsosteotomie an der Fibula
- 77.37.21 ↔ Kortikotomie bei Segmenttransport an der Fibula
- 77.37.22 ↔ Komplexe (mehrdimensionale) Osteotomie (mit Achsenkorrektur) an der Fibula
- 77.37.29 ↔ Sonstige Knochendurchtrennung an der Fibula
- 77.37.99 ↔ Sonstige Knochendurchtrennung an Tibia und Fibula, sonstige
- 77.38.00 ↔ Sonstige Knochendurchtrennung an Tarsalia und Metatarsalia, n.n.bez.
- 77.38.10 ↔ Rotationsosteotomie an Tarsalia
- 77.38.11 ↔ Kortikotomie bei Segmenttransport an Tarsalia
- 77.38.12 ↔ Komplexe (mehrdimensionale) Osteotomie (mit Achsenkorrektur) an Tarsalia
- 77.38.19 ↔ Sonstige Knochendurchtrennung an Tarsalia
- 77.38.29 ↔ Sonstige Knochendurchtrennung an Metatarsalia
- 77.38.99 ↔ Sonstige Knochendurchtrennung an Tarsalia und Metatarsalia, sonstige
- 77.40.20 ↔ Knochenbiopsie, ohne Angabe der Lokalisation, Offene Knochenbiopsie
- 77.40.99 ↔ Knochenbiopsie, ohne Angabe der Lokalisation, sonstige
- 77.41.00 ↔ Knochenbiopsie von Skapula, Klavikula, Rippen und Sternum, n.n.bez.
- 77.41.20 ↔ Knochenbiopsie von Skapula, Klavikula, Rippen und Sternum, Offene Knochenbiopsie
- 77.41.99 ↔ Knochenbiopsie von Skapula, Klavikula, Rippen und Sternum, sonstige
- 77.42.00 ↔ Knochenbiopsie am Humerus, n.n.bez.
- 77.42.20 ↔ Knochenbiopsie am Humerus, Offene Knochenbiopsie
- 77.42.99 ↔ Knochenbiopsie am Humerus, sonstige
- 77.43.00 ↔ Knochenbiopsie an Radius und Ulna, n.n.bez.
- 77.43.20 ↔ Knochenbiopsie an Radius und Ulna, Offene Knochenbiopsie
- 77.43.99 ↔ Knochenbiopsie an Radius und Ulna, sonstige
- 77.44.00 ↔ Knochenbiopsie an Karpalia und Metakarpalia, n.n.bez.
- 77.44.20 ↔ Knochenbiopsie an Karpalia und Metakarpalia, Offene Knochenbiopsie

77.44.99 ↔ Knochenbiopsie an Karpalia und Metakarpalia, sonstige	77.99.40 ↔ Totale Knochenresektionen an Phalangen des Fusses
77.45.00 ↔ Knochenbiopsie am Femur, n.n.bez.	77.99.40 ↔ Totale Knochenresektionen an Phalangen des Fusses
77.45.20 ↔ Knochenbiopsie am Femur, Offene Knochenbiopsie	78.09.40 ↔ Knochentransplantation an Phalangen des Fusses, gefässgestielt mit mikrovaskulärer Anastomose
77.45.99 ↔ Knochenbiopsie am Femur, sonstige	78.09.41 ↔ Knochentransplantation an Phalangen des Fusses, gefässgestielt ohne mikrovaskuläre Anastomose
77.46.00 ↔ Knochenbiopsie an der Patella, n.n.bez.	78.09.42 ↔ Knorpel-Knochentransplantation an Phalangen des Fusses, autogen und allogenen
77.46.20 ↔ Knochenbiopsie an der Patella, Offene Knochenbiopsie	78.28.00 ↔ Verkürzungsosteotomie an Tarsalia und Metatarsalia, n.n.bez.
77.46.99 ↔ Knochenbiopsie an der Patella, sonstige	78.28.10 ↔ Temporäre Epiphyseodese an Tarsalia und Metatarsalia
77.47.00 ↔ Knochenbiopsie an Tibia und Fibula, n.n.bez.	78.28.11 ↔ Permanente Epiphyseodese an Tarsalia und Metatarsalia
77.47.20 ↔ Knochenbiopsie an Tibia und Fibula, Offene Knochenbiopsie	78.28.12 ↔ Therapeutische Epiphyseolyse an Tarsalia und Metatarsalia
77.47.99 ↔ Knochenbiopsie an Tibia und Fibula, sonstige	78.28.20 ↔ Sonstige Verkürzungsosteotomie am Kalkaneus
77.48.00 ↔ Knochenbiopsie an Tarsalia und Metatarsalia, n.n.bez.	78.28.21 ↔ Sonstige Verkürzungsosteotomie an sonstigen Tarsalia
77.48.20 ↔ Knochenbiopsie an Tarsalia und Metatarsalia, Offene Knochenbiopsie	78.28.22 ↔ Sonstige Verkürzungsosteotomie an Metatarsalia
77.48.99 ↔ Knochenbiopsie an Tarsalia und Metatarsalia, sonstige	78.28.99 ↔ Verkürzungsosteotomie an Tarsalia und Metatarsalia, sonstige
77.49.00 ↔ Knochenbiopsie an anderen näher bezeichneten Knochen, ausser Gesichtsschädelknochen, n.n.bez.	78.29.10 ↔ Temporäre Epiphyseodese an Phalangen der Hand
77.49.41 ↔ Knochenbiopsie an anderen näher bezeichneten Knochen, ausser Gesichtsschädelknochen, Knochenbiopsie an Phalangen des Fusses, Offene Knochenbiopsie	78.29.11 ↔ Permanente Epiphyseodese an Phalangen der Hand
77.49.91 ↔ Knochenbiopsie an anderen näher bezeichneten Knochen, ausser Gesichtsschädelknochen, Offene Knochenbiopsie	78.29.12 ↔ Therapeutische Epiphyseolyse an Phalangen der Hand
77.49.99 ↔ Knochenbiopsie an anderen näher bezeichneten Knochen, ausser Gesichtsschädelknochen, sonstige	78.29.19 ↔ Sonstige Verkürzungsosteotomie an Phalangen der Hand
77.51 ↔ Plastische Rekonstruktion bei Hallux valgus und rigidus mit Exostosenresektion, Weichteilkorrektur und Osteotomie am Os metatarsale I	78.29.40 ↔ Temporäre Epiphyseodese an Phalangen des Fusses
77.52 ↔ Plastische Rekonstruktion bei Hallux valgus und rigidus mit Exostosenresektion, Weichteilkorrektur und Arthrodesse	78.29.41 ↔ Permanente Epiphyseodese an Phalangen des Fusses
77.53 ↔ Plastische Rekonstruktion bei Hallux valgus und rigidus mit anderer Exostosenresektion und Weichteilkorrektur	78.29.42 ↔ Therapeutische Epiphyseolyse an Phalangen des Fusses
77.54 ↔ Resektion oder Korrekturosteotomie bei Digitus quintus varus	78.29.49 ↔ Sonstige Verkürzungsosteotomie an Phalangen des Fusses
77.58 ↔ Sonstige Resektion, Arthrodesse und plastische Rekonstruktion an Zehen	78.38.00 ↔ Verlängerungsosteotomie an Tarsalia und Metatarsalia, n.n.bez.
77.5A ↔ Sonstige Exostosenresektion bei Hallux valgus und rigidus	78.38.10 ↔ Verlängerungsosteotomie am Kalkaneus
77.68.00 ↔ Lokale Resektion von Knochenläsion oder -gewebe an Tarsalia und Metatarsalia, n.n.bez.	78.38.19 ↔ Verlängerungsosteotomie an sonstigen Tarsalia
77.68.10 ↔ Lokale Resektion von Knochenläsion oder -gewebe an Tarsalia	78.38.20 ↔ Verlängerungsosteotomie an Metatarsalia
77.68.11 ↔ Lokale Resektion von Knochenläsion oder -gewebe an Metatarsalia	78.38.99 ↔ Verlängerungsosteotomie an Tarsalia und Metatarsalia, sonstige
77.68.20 ↔ Débridement an Tarsalia	78.48 ↔ Sonstige plastische Rekonstruktion an Tarsalia und Metatarsalia
77.68.21 ↔ Débridement an Metatarsalia	78.49.11 ↔ Sonstige plastische Rekonstruktion an Phalangen der Hand
77.68.99 ↔ Lokale Resektion von Knochenläsion oder -gewebe an Tarsalia und Metatarsalia, sonstige	78.49.12 ↔ Sonstige plastische Rekonstruktion am Becken
77.69.13 ↔ Lokale Resektion von Knochenläsion oder -gewebe an Phalangen des Fusses	78.49.13 ↔ Sonstige plastische Rekonstruktion an Phalangen des Fusses
77.69.20 ↔ Débridement an Phalangen der Hand	79.67 ↔ Débridement einer offenen Fraktur an Tarsalia und Metatarsalia
77.69.22 ↔ Débridement am Becken	7A.11.12 ↔ Knochenbiopsie an der Wirbelsäule, offen chirurgisch
77.69.23 ↔ Débridement an Phalangen des Fusses	7A.23 ↔ Knocheninzision an der Wirbelsäule
77.88 ↔ Sonstige partielle Knochenresektion an Tarsalia und Metatarsalia	7A.25 ↔ Lokale Exzision von Knochenläsion oder -gewebe am Wirbel
77.89.40 ↔ Sonstige partielle Knochenresektion an Phalangen des Fusses	80.36.00 ↔ Gelenkbiopsie am Knie, n.n.bez.
77.98.00 ↔ Totale Resektion von Tarsalia und Metatarsalia, n.n.bez.	80.36.20 ↔ Arthroskopische Gelenkbiopsie am Knie
77.98.10 ↔ Totale Resektion von Tarsalia	80.36.30 ↔ Offene Gelenkbiopsie am Knie
77.98.11 ↔ Totale Resektion von Metatarsalia	80.36.99 ↔ Gelenkbiopsie am Knie, sonstige
77.98.99 ↔ Totale Resektion von Tarsalia und Metatarsalia, sonstige	80.6X.00 ↔ Menishektomie am Knie, n.n.bez.
77.99.10 ↔ Totale Knochenresektionen an Phalangen der Hand	80.6X.10 ↔ Menishektomie am Knie, arthroskopisch, partiell
	80.6X.11 ↔ Menishektomie am Knie, arthroskopisch, total
	80.6X.20 ↔ Menishektomie am Knie, offen chirurgisch, partiell
	80.6X.21 ↔ Menishektomie am Knie, offen chirurgisch, total
	80.6X.99 ↔ Menishektomie am Knie, sonstige
	80.81.00 ↔ Sonstige lokale Exzision oder Destruktion einer Gelenkläsion an der Schulter, n.n.bez.
	80.81.10 ↔ Débridement am Humeroglenoidalgelenk
	80.81.11 ↔ Zystenexstirpation am Humeroglenoidalgelenk

80.81.19 ↔ Sonstige lokale Exzision oder Destruktion am Humeroglenoidalgelenk	81.44.10 ↔ Stabilisierung der Patella, Retinakulumspaltung, lateral
80.81.20 ↔ Débridement am Akromioklavikulargelenk	81.44.11 ↔ Stabilisierung der Patella, Retinakulumspaltung, lateral mit Zügelungsoperation
80.81.21 ↔ Zystenexstirpation am Akromioklavikulargelenk	81.44.12 ↔ Stabilisierung der Patella, Verlagerung des Patellarsehnenansatzes
80.81.29 ↔ Sonstige lokale Exzision oder Destruktion am Akromioklavikulargelenk	81.44.13 ↔ Stabilisierung der Patella, Verlagerung des Patellarsehnenansatzes mit Knochenspan
80.81.99 ↔ Sonstige lokale Exzision oder Destruktion einer Gelenkläsion an der Schulter, sonstige	81.44.14 ↔ Stabilisierung der Patella mittels MPFL (Mediales Patello-Femorales Ligament)-Plastik
80.82.00 ↔ Sonstige lokale Exzision oder Destruktion einer Gelenkläsion am Ellenbogen, n.n.bez.	81.44.99 ↔ Stabilisierung der Patella, sonstige
80.82.10 ↔ Arthroskopische lokale Exzision oder Destruktion einer Gelenkläsion am Ellenbogen	81.49.10 ↔ Refixation eines osteochondralen Fragmentes, oberes Sprunggelenk, arthroskopisch
80.82.11 ↔ Débridement am Ellenbogengelenk	81.49.11 ↔ Refixation eines osteochondralen Fragmentes, oberes Sprunggelenk, offen chirurgisch
80.82.12 ↔ Zystenexstirpation am Ellenbogengelenk	81.49.12 ↔ Refixation eines osteochondralen Fragmentes, unteres Sprunggelenk, arthroskopisch
80.82.99 ↔ Sonstige lokale Exzision oder Destruktion einer Gelenkläsion am Ellenbogen, sonstige	81.49.13 ↔ Refixation eines osteochondralen Fragmentes, unteres Sprunggelenk, offen chirurgisch
80.91.10 ↔ Arthroskopische Exzision am Humeroglenoidalgelenk	81.49.26 ↔ Subchondrale Knocheneröffnung, oberes Sprunggelenk, arthroskopisch
80.91.11 ↔ Sonstige Exzision am Humeroglenoidalgelenk	81.49.27 ↔ Subchondrale Knocheneröffnung, oberes Sprunggelenk, offen chirurgisch
80.91.20 ↔ Arthroskopische Exzision am Akromioklavikulargelenk	81.49.28 ↔ Subchondrale Knocheneröffnung, unteres Sprunggelenk, arthroskopisch
80.91.21 ↔ Sonstige Exzision am Akromioklavikulargelenk	81.49.29 ↔ Subchondrale Knocheneröffnung, unteres Sprunggelenk, offen chirurgisch
80.92.10 ↔ Arthroskopische Exzision am Ellenbogen	81.49.30 ↔ Subchondrale Knocheneröffnung mit Einbringen eines azellulären Implantats, oberes Sprunggelenk, arthroskopisch
80.92.11 ↔ Entnahme eines Knorpeltransplantates am Ellenbogengelenk	81.49.31 ↔ Subchondrale Knocheneröffnung mit Einbringen eines azellulären Implantats, unteres Sprunggelenk, arthroskopisch
80.93.11 ↔ Entnahme eines Knorpeltransplantates am Handgelenk	81.49.32 ↔ Resektionsarthroplastik am Sprunggelenk
80.93.12 ↔ Resektion des Discus triangularis am Handgelenk	81.49.33 ↔ Refixation und Plastik am Kapselbandapparat des oberen Sprunggelenkes
80.95.10 ↔ Arthroskopische Exzision am Hüftgelenk	81.49.34 ↔ Subchondrale Knocheneröffnung mit Einbringen eines azellulären Implantats, oberes Sprunggelenk, offen chirurgisch
80.95.11 ↔ Entnahme eines Knorpeltransplantates am Hüftgelenk	81.49.35 ↔ Subchondrale Knocheneröffnung mit Einbringen eines azellulären Implantats, unteres Sprunggelenk, offen chirurgisch
80.95.99 ↔ Sonstige Exzision am Hüftgelenk, sonstige	81.49.99 ↔ Sonstige Rekonstruktion am Sprunggelenk, sonstige
80.96.10 ↔ Arthroskopische Exzision am Kniegelenk	81.82.09 ↔ Plastische Rekonstruktion und Refixation am Kapselbandapparat des Schultergelenks, sonstige
80.96.20 ↔ Entnahme eines Knorpeltransplantates am Kniegelenk, arthroskopisch	81.82.31 ↔ Refixation des Labrum glenoidale, arthroskopisch
80.96.21 ↔ Entnahme eines Knorpeltransplantates am Kniegelenk, offen chirurgisch	81.82.32 ↔ Erweiterung des subakromialen Raumes, arthroskopisch
80.97.10 ↔ Arthroskopische Exzision am oberen Sprunggelenk	81.82.33 ↔ Kapselraffung mit Fixation am Glenoid, arthroskopisch
80.97.11 ↔ Sonstige Exzision am oberen Sprunggelenk	81.82.34 ↔ Implantation Ballon-Implantat als Abstandshalter am Schultergelenk, arthroskopisch
80.97.20 ↔ Arthroskopische Exzision am unteren Sprunggelenk	81.82.41 ↔ Refixation des Labrum glenoidale, offen chirurgisch
80.97.21 ↔ Sonstige Exzision am unteren Sprunggelenk	81.82.42 ↔ Vordere und hintere Pfannenrandplastik, Schultergelenk, offen chirurgisch
80.97.30 ↔ Entnahme eines Knorpeltransplantates am Sprunggelenk	81.82.43 ↔ Vordere und hintere Kapselplastik, Schultergelenk, offen chirurgisch
80.97.99 ↔ Sonstige Exzision am Sprunggelenk, sonstige	81.82.44 ↔ Akromioplastik mit Durchtrennung des Ligamentum coracoacromiale, offen chirurgisch
80.98.10 ↔ Arthroskopische Exzision an Fuss- und Zehengelenken	81.83.00 ↔ Sonstiger Eingriff am Schultergelenk, n.n.bez.
80.98.11 ↔ Sonstige Exzision am Metatarsophalangealgelenk	81.83.10 ↔ Refixation eines osteochondralen Fragmentes, Humeroglenoidalgelenk, arthroskopisch
80.98.12 ↔ Sonstige Exzision an sonstigen Fussgelenken	81.83.11 ↔ Refixation eines osteochondralen Fragmentes, Humeroglenoidalgelenk, offen chirurgisch
80.98.13 ↔ Sonstige Exzision an Zehengelenken	81.83.12 ↔ Refixation eines osteochondralen Fragmentes, Akromioklavikulargelenk, arthroskopisch
80.98.99 ↔ Sonstige Exzision an Fuss- und Zehengelenk, sonstige	81.83.13 ↔ Refixation eines osteochondralen Fragmentes, Akromioklavikulargelenk, offen chirurgisch
80.99.10 ↔ Arthroskopische Exzision am Sternoklavikulargelenk	81.83.26 ↔ Subchondrale Knocheneröffnung, Humeroglenoidalgelenk, arthroskopisch
80.99.11 ↔ Sonstige Exzision am Sternoklavikulargelenk	
80.99.20 ↔ Arthroskopische Exzision am Iliosakralgelenk	
80.99.21 ↔ Sonstige Exzision am Iliosakralgelenk	
80.99.30 ↔ Arthroskopische Exzision an der Symphyse	
80.99.31 ↔ Sonstige Exzision an der Symphyse	
81.11 ↔ Arthrodesen am Sprunggelenk	
81.12.10 ↔ Arthrodesen oberes Sprunggelenk mit unterem Sprunggelenk	
81.12.11 ↔ Arthrodesen oberes Sprunggelenk mit unterem Sprunggelenk und Chopartgelenk	
81.12.12 ↔ Arthrodesen unteres Sprunggelenk, zwei Sprunggelenkskammern	
81.12.13 ↔ Arthrodesen unteres Sprunggelenk, drei Sprunggelenkskammern	
81.12.99 ↔ Arthrodesen Double, sonstige	
81.13 ↔ Subtalare Arthrodesen	
81.14 ↔ Mediotarsale Arthrodesen	
81.15 ↔ Tarsometatarsale Arthrodesen	

81.83.27 ↔	Subchondrale Knocheneröffnung, Humeroglenoidalgelenk, offen chirurgisch	83.75.12 ↔	Sehnentransfer oder -transplantation, Oberarm und Ellenbogen
81.83.28 ↔	Subchondrale Knocheneröffnung, Akromioklavikulargelenk, arthroskopisch	83.75.13 ↔	Sehnentransfer oder -transplantation, Unterarm
81.83.29 ↔	Subchondrale Knocheneröffnung, Akromioklavikulargelenk, offen chirurgisch	83.75.14 ↔	Sehnentransfer oder -transplantation, Brustwand, Bauch und Rücken
81.83.30 ↔	Subchondrale Knocheneröffnung mit Einbringen eines azellulären Implantats, Humeroglenoidalgelenk, arthroskopisch	83.75.15 ↔	Sehnentransfer oder -transplantation, Leisten- und Genitalregion und Gesäss
81.83.31 ↔	Subchondrale Knocheneröffnung mit Einbringen eines azellulären Implantats, Akromioklavikulargelenk, arthroskopisch	83.75.16 ↔	Sehnentransfer oder -transplantation, Untere Extremität
81.83.35 ↔	Subchondrale Knocheneröffnung mit Einbringen eines azellulären Implantats, Humeroglenoidalgelenk, offen chirurgisch	83.75.19 ↔	Sehnentransfer oder -transplantation, Andere Lokalisation
81.83.36 ↔	Subchondrale Knocheneröffnung mit Einbringen eines azellulären Implantats, Akromioklavikulargelenk, offen chirurgisch	83.75.99 ↔	Sehnentransfer oder -transplantation, sonstige
81.83.40 ↔	Resektionsarthroplastik am Schultergelenk	83.79 ↔	Sonstige Muskeltransposition
81.83.99 ↔	Sonstiger Eingriff am Schultergelenk, sonstige	83.81.10 ↔	Sehnentransplantation, Kopf und Hals
81.94 ↔	Naht an Kapsel oder Ligament von Sprunggelenk oder Fuss	83.81.11 ↔	Sehnentransplantation, Schulter und Axilla
81.96.9A ↔	Sonstige gelenkrekonstruktive und gelenkplastische Eingriffe, Resektionsarthroplastik an Gelenken des Fusses	83.81.12 ↔	Sehnentransplantation, Oberarm und Ellenbogen
81.9A.11 ↔	Knorpeltransplantation und Implantation von in-vitro hergestellten Gewebekulturen, Humeroglenoidalgelenk, arthroskopisch	83.81.13 ↔	Sehnentransplantation, Unterarm
81.9A.12 ↔	Knorpeltransplantation und Implantation von in-vitro hergestellten Gewebekulturen, Akromioklavikulargelenk, arthroskopisch	83.81.14 ↔	Sehnentransplantation, Brustwand, Bauch und Rücken
81.9A.1E ↔	Knorpeltransplantation und Implantation von in-vitro hergestellten Gewebekulturen, oberes Sprunggelenk, arthroskopisch	83.81.15 ↔	Sehnentransplantation, Leisten- und Genitalregion und Gesäss
81.9A.1F ↔	Knorpeltransplantation und Implantation von in-vitro hergestellten Gewebekulturen, unteres Sprunggelenk, arthroskopisch	83.81.16 ↔	Sehnentransplantation, Untere Extremität
81.9A.21 ↔	Knorpeltransplantation und Implantation von in-vitro hergestellten Gewebekulturen, Humeroglenoidalgelenk, offen chirurgisch	83.81.19 ↔	Sehnentransplantation, Andere Lokalisation
81.9A.22 ↔	Knorpeltransplantation und Implantation von in-vitro hergestellten Gewebekulturen, Akromioklavikulargelenk, offen chirurgisch	83.81.99 ↔	Sehnentransplantation, sonstige
81.9A.2E ↔	Knorpeltransplantation und Implantation von in-vitro hergestellten Gewebekulturen, oberes Sprunggelenk, offen chirurgisch	83.82.10 ↔	Faszientransplantation, Kopf und Hals
81.9A.2F ↔	Knorpeltransplantation und Implantation von in-vitro hergestellten Gewebekulturen, unteres Sprunggelenk, offen chirurgisch	83.82.11 ↔	Faszientransplantation, Schulter und Axilla
82.21 ↔	Exzision einer Läsion an einer Sehenscheide der Hand	83.82.12 ↔	Faszientransplantation, Oberarm und Ellenbogen
82.46.00 ↔	Naht an Muskel oder Faszie der Hand, n.n.bez.	83.82.13 ↔	Faszientransplantation, Unterarm
82.46.10 ↔	Naht an einer Faszie der Hand	83.82.14 ↔	Faszientransplantation, Brustwand, Bauch und Rücken
82.46.20 ↔	Naht an einem Muskel der Hand	83.82.15 ↔	Faszientransplantation, Leisten- und Genitalregion und Gesäss
82.46.99 ↔	Naht an Muskel oder Faszie der Hand, sonstige	83.82.16 ↔	Faszientransplantation, Untere Extremität
82.58 ↔	Sonstiger Transfer oder Transplantation eines Handmuskels	83.82.19 ↔	Faszientransplantation, Andere Lokalisation
82.59 ↔	Sonstige Transposition eines Handmuskels	83.82.20 ↔	Transplantation eines lokalen Muskel- oder Faszienlappens, Kopf und Hals
83.43.10 ↔	Entnahme eines myokutanen Lappens zur Transplantation	83.82.21 ↔	Transplantation eines lokalen Muskel- oder Faszienlappens, Schulter und Axilla
83.43.11 ↔	Entnahme eines osteomyokutanen oder osteofasziokutanen Lappens zur Transplantation	83.82.22 ↔	Transplantation eines lokalen Muskel- oder Faszienlappens, Oberarm und Ellenbogen
83.43.12 ↔	Entnahme eines sonstigen Lappentransplantates mit mikrovaskulärer Anastomosierung aus Muskel oder Faszie	83.82.23 ↔	Transplantation eines lokalen Muskel- oder Faszienlappens, Unterarm
83.43.99 ↔	Exzision von Muskel oder Faszie zur Transplantation, sonstige	83.82.24 ↔	Transplantation eines lokalen Muskel- oder Faszienlappens, Brustwand, Bauch und Rücken
83.75.10 ↔	Sehnentransfer oder -transplantation, Kopf und Hals	83.82.25 ↔	Transplantation eines lokalen Muskel- oder Faszienlappens, Leisten- und Genitalregion und Gesäss
83.75.11 ↔	Sehnentransfer oder -transplantation, Schulter und Axilla	83.82.26 ↔	Transplantation eines lokalen Muskel- oder Faszienlappens, Untere Extremität
		83.82.29 ↔	Transplantation eines lokalen Muskel- oder Faszienlappens, Andere Lokalisation
		83.82.30 ↔	Transplantation eines osteomyokutanen oder osteofasziokutanen Lappens, Kopf und Hals
		83.82.31 ↔	Transplantation eines osteomyokutanen oder osteofasziokutanen Lappens, Schulter und Axilla
		83.82.32 ↔	Transplantation eines osteomyokutanen oder osteofasziokutanen Lappens, Oberarm und Ellenbogen
		83.82.33 ↔	Transplantation eines osteomyokutanen oder osteofasziokutanen Lappens, Unterarm
		83.82.34 ↔	Transplantation eines osteomyokutanen oder osteofasziokutanen Lappens, Brustwand, Bauch und Rücken
		83.82.35 ↔	Transplantation eines osteomyokutanen oder osteofasziokutanen Lappens, Leisten- und Genitalregion und Gesäss
		83.82.36 ↔	Transplantation eines osteomyokutanen oder osteofasziokutanen Lappens, Untere Extremität
		83.82.39 ↔	Transplantation eines osteomyokutanen oder osteofasziokutanen Lappens, Andere Lokalisation

83.82.40 ↔	Transplantation eines sonstigen Lappentransplantates mit mikrovaskulärer Anastomosierung aus Muskel oder Faszie, Kopf und Hals	84.16 ↔	Knie-Exartikulation
83.82.41 ↔	Transplantation eines sonstigen Lappentransplantates mit mikrovaskulärer Anastomosierung aus Muskel oder Faszie, Schulter und Axilla	84.17 ↔	Oberschenkel-Amputation
83.82.42 ↔	Transplantation eines sonstigen Lappentransplantates mit mikrovaskulärer Anastomosierung aus Muskel oder Faszie, Oberarm und Ellenbogen	84.3X.00 ↔	Revision eines Amputationsstumpfes, n.n.bez.
83.82.43 ↔	Transplantation eines sonstigen Lappentransplantates mit mikrovaskulärer Anastomosierung aus Muskel oder Faszie, Unterarm	84.3X.10 ↔	Revision eines Amputationsstumpfes, Schulter- und Oberarmregion
83.82.44 ↔	Transplantation eines sonstigen Lappentransplantates mit mikrovaskulärer Anastomosierung aus Muskel oder Faszie, Brustwand, Bauch und Rücken	84.3X.11 ↔	Revision eines Amputationsstumpfes, Unterarmregion
83.82.45 ↔	Transplantation eines sonstigen Lappentransplantates mit mikrovaskulärer Anastomosierung aus Muskel oder Faszie, Leisten- und Genitalregion und Gesäss	84.3X.12 ↔	Revision eines Amputationsstumpfes, Handregion
83.82.46 ↔	Transplantation eines sonstigen Lappentransplantates mit mikrovaskulärer Anastomosierung aus Muskel oder Faszie, Untere Extremität	84.3X.13 ↔	Revision eines Amputationsstumpfes, Untere Extremität
83.82.47 ↔	Transplantation eines sonstigen Lappentransplantates mit mikrovaskulärer Anastomosierung aus Muskel oder Faszie, Andere Lokalisation	84.3X.19 ↔	Revision eines Amputationsstumpfes, Andere Lokalisation
83.82.99 ↔	Muskel- oder Faszientransplantation, sonstige	84.3X.99 ↔	Revision eines Amputationsstumpfes, sonstige
84.10 ↔	Amputation der unteren Extremität, n.n.bez.	86.7E.21 ↔	Revision von gestielter regionaler Lappenplastik, am Kopf
84.11 ↔	Zehenamputation	86.7E.26 ↔	Revision von gestielter regionaler Lappenplastik, an der Hand
84.12 ↔	Amputation durch Fuss	86.7E.2D ↔	Revision von gestielter regionaler Lappenplastik, am Fuss
84.13 ↔	Exartikulation im Sprunggelenk	86.7E.2E ↔	Revision von gestielter regionaler Lappenplastik, an anderer Lokalisation
84.14 ↔	Transmalleoläre Amputation im Sprunggelenk	86.7E.31 ↔	Revision von gestielter Fernlappenplastik, am Kopf
84.15 ↔	Sonstige Unterschenkel-Amputation	86.7E.36 ↔	Revision von gestielter Fernlappenplastik, an der Hand
		86.7E.3D ↔	Revision von gestielter Fernlappenplastik, am Fuss
		86.7E.3E ↔	Revision von gestielter Fernlappenplastik, an anderer Lokalisation
		86.7E.41 ↔	Revision von einer Plastik mit freien Lappen mit mikrovaskulärer Anastomosierung, am Kopf
		86.7E.46 ↔	Revision von einer Plastik mit freien Lappen mit mikrovaskulärer Anastomosierung, an der Hand
		86.7E.4D ↔	Revision von einer Plastik mit freien Lappen mit mikrovaskulärer Anastomosierung, am Fuss
		86.7E.4E ↔	Revision von einer Plastik mit freien Lappen mit mikrovaskulärer Anastomosierung, an anderer Lokalisation
		86.91 ↔	Exzision von Haut zur Transplantation

### Prozedur F13-4

81.12.10 ↔	Arthrodesse oberes Sprunggelenk mit unterem Sprunggelenk	81.12.13 ↔	Arthrodesse unteres Sprunggelenk, drei Sprunggelenkskammern
81.12.11 ↔	Arthrodesse oberes Sprunggelenk mit unterem Sprunggelenk und Chopartgelenk	81.12.99 ↔	Arthrodesse Double, sonstige
81.12.12 ↔	Arthrodesse unteres Sprunggelenk, zwei Sprunggelenkskammern	81.13 ↔	Subtalare Arthrodesse
		81.14 ↔	Mediotarsale Arthrodesse
		81.15 ↔	Tarsometatarsale Arthrodesse

### Prozedur F13-5

99.B6.36 ‡↔	Komplexbehandlung des Amputationsstumpfes, untere Extremität, mindestens 7 bis 13 Behandlungstage	99.B6.38 ‡↔	Komplexbehandlung des Amputationsstumpfes, untere Extremität, mindestens 21 Behandlungstage und mehr
99.B6.37 ‡↔	Komplexbehandlung des Amputationsstumpfes, untere Extremität, mindestens 14 bis 20 Behandlungstage		

### Prozedur F13-6

02.41.00 ↔	Spülung und Exploration eines Ventrikelshunts, n.n.bez.	02.42.99 ↔	Ersetzen eines Ventrikelshunts, sonstige
02.41.10 ↔	Spülung und Exploration eines Ventrikelshunts, zentraler Teil	02.43 ↔	Entfernen eines Ventrikelshunts
02.41.20 ↔	Spülung und Exploration eines Ventrikelshunts, peripherer Teil	27.55.00 ↔	Vollhauttransplantat an Lippe und Mund, n.n.bez.
02.41.99 ↔	Spülung und Exploration eines Ventrikelshunts, sonstige	27.55.10 ↔	Kleinflächiges Vollhauttransplantat an Lippe und Mund
02.42.00 ↔	Ersetzen eines Ventrikelshunts, n.n.bez.	27.55.20 ↔	Grossflächiges Vollhauttransplantat an Lippe und Mund
02.42.10 ↔	Ersetzen eines Ventrikelshunts, zentraler Teil	27.55.99 ↔	Vollhauttransplantat an Lippe und Mund, sonstige
02.42.20 ↔	Ersetzen eines Ventrikelshunts, peripherer Teil	27.56.10 ↔	Kleinflächiges Spalthauttransplantat an Lippe und Mund

27.56.20 ↔	Grossflächiges Spalthauttransplantat an Lippe und Mund	54.19 ↔	Laparotomie, sonstige
27.56.30 ↔	Kleinflächige heterologe Hauttransplantation an die Lippe	54.62 ↔	Verzögerter Verschluss einer granulierenden Abdominalwunde
27.56.40 ↔	Grossflächig heterologe Hauttransplantation an die Lippe	54.74 ↔	Sonstige Rekonstruktion am Omentum
27.56.50 ↔	Kleinflächige homologe Hauttransplantation an die Lippe	54.99.31 ↔	Debulking über Laparotomie
27.56.60 ↔	Grossflächig homologe Hauttransplantation an die Lippe	54.99.40 ↔	Revision einer kutaneoperitonealen Fistel (Katheterverweilsystem)
27.56.99 ↔	Sonstiges Hauttransplantat an Lippe und Mund, sonstige	54.99.50 ↔	Anlegen eines temporären Bauchwandverschlusses
27.57.10 ↔	Anbringen eines freien mikrovasculär-anastomosierten Transplantats an Lippe und Mund	54.99.60 ↔	Lumbotomie
27.57.11 ↔	Anbringen eines gestielten Fernlappens an Lippe und Mund	54.99.61 ↔	Relumbotomie
27.57.99 ↔	Anbringen eines gestielten oder freien Lappens an Lippe und Mund, sonstige	54.99.81 ↔	Revision ohne Ersatz von Kathetern sowie automatischer, programmierbarer und wiederaufladbarer Pumpe zur kontinuierlichen Aszitesdrainage
27.58 ↔	Revision eines gestielten oder freien Lappens oder freien Hauttransplantates an Lippe und Mund	54.99.82 ↔	Behebung einer mechanischen Obstruktion von Kathetern einer automatischen, programmierbaren und wiederaufladbaren Pumpe zur kontinuierlichen Aszitesdrainage
27.59.20 ↔	Kleinflächige Weichteildeckung durch kultivierte Keratinozyten an der Lippe	54.99.84 ↔	Wechsel der Katheter einer automatischen, programmierbaren und wiederaufladbaren Pumpe zur kontinuierlichen Aszitesdrainage
27.59.21 ↔	Grossflächige Weichteildeckung durch kultivierte Keratinozyten an der Lippe	54.A1 ↔	Exzision und Destruktion von retroperitoneal gelegenen Gewebe
27.59.30 ↔	Kleinflächige temporäre Weichteildeckung durch Kombination mehrerer Verfahren an der Lippe	77.00 ↔	Sequestrektomie, n.n.bez.
27.59.31 ↔	Grossflächige temporäre Weichteildeckung durch Kombination mehrerer Verfahren an der Lippe	77.01.00 ↔	Sequestrektomie an Skapula, Klavikula, Rippen und Sternum, n.n.bez.
27.59.40 ↔	Sonstige plastische Rekonstruktion an Lippe und Mund mit freiem mikrovasculär-anastomosierten Transplantat	77.01.10 ↔	Sequestrektomie an Skapula und Klavikula, ohne Einlage eines Medikamententrägers
27.59.41 ↔	Sonstige plastische Rekonstruktion an Lippe und Mund mit gestieltem Fernlappen	77.01.11 ↔	Sequestrektomie an Skapula und Klavikula, mit Einlage eines Medikamententrägers
27.59.60 ↔	Einsetzen eines Gewebeexpanders an der Lippe	77.01.20 ↔	Sequestrektomie an Rippen und Sternum, ohne Einlage eines Medikamententrägers
27.59.99 ↔	Sonstige plastische Rekonstruktion an Lippe und Mund, sonstige	77.01.21 ↔	Sequestrektomie an Rippen und Sternum, mit Einlage eines Medikamententrägers
34.02 ↔	Probethorakotomie	77.01.99 ↔	Sequestrektomie an Skapula, Klavikula, Rippen und Sternum, sonstige
34.03 ↔	Wiedereröffnung einer Thorakotomie	77.02.00 ↔	Sequestrektomie am Humerus, n.n.bez.
34.06 ↔	Thorakoskopische Drainage der Pleurahöhle	77.02.10 ↔	Sequestrektomie am Humerus, ohne Einlage eines Medikamententrägers
34.1 ↔	Inzision des Mediastinum	77.02.11 ↔	Sequestrektomie am Humerus, mit Einlage eines Medikamententrägers
34.21.00 ↔	Transpleurale Thorakoskopie, n.n.bez.	77.02.99 ↔	Sequestrektomie am Humerus, sonstige
34.21.10 ↔	Transpleurale Thorakoskopie, Ersteingriff	77.03.00 ↔	Sequestrektomie an Radius und Ulna, n.n.bez.
34.21.20 ↔	Transpleurale Thorakoskopie, Reeingriff	77.03.10 ↔	Sequestrektomie an Radius und Ulna, ohne Einlage eines Medikamententrägers
34.21.99 ↔	Transpleurale Thorakoskopie, sonstige	77.03.11 ↔	Sequestrektomie an Radius und Ulna, mit Einlage eines Medikamententrägers
39.49.30 ↔	Ersatz eines kardialen Conduit	77.03.99 ↔	Sequestrektomie an Radius und Ulna, sonstige
45.98.11 ↔	Revision einer Dünndarmanastomose	77.04.00 ↔	Sequestrektomie an Karpalia und Metakarpalia, n.n.bez.
45.98.12 ↔	Revision einer Dickdarmanastomose	77.04.10 ↔	Sequestrektomie an Karpalia und Metakarpalia, ohne Einlage eines Medikamententrägers
46.43.00 ↔	Sonstige Revision eines künstlichen Dickdarstomas, n.n.bez.	77.04.11 ↔	Sequestrektomie an Karpalia und Metakarpalia, mit Einlage eines Medikamententrägers
46.43.10 ↔	Plastische Erweiterung oder Einengung eines Kolostomas	77.04.99 ↔	Sequestrektomie an Karpalia und Metakarpalia, sonstige
46.43.11 ↔	Neueinpflanzung eines Kolostomas	77.05.00 ↔	Sequestrektomie an Femur, n.n.bez.
46.43.12 ↔	Abtragung des vorverlagerten Teiles eines Kolostomas	77.05.10 ↔	Sequestrektomie an Femur, ohne Einlage eines Medikamententrägers
46.43.20 ↔	Umwandlung eines Kolostomas in ein kontinentes Stoma	77.05.11 ↔	Sequestrektomie an Femur, mit Einlage eines Medikamententrägers
46.43.99 ↔	Sonstige Revision eines künstlichen Dickdarstomas, sonstige	77.05.99 ↔	Sequestrektomie an Femur, sonstige
46.51.00 ↔	Verschluss eines Dünndarm-Stomas, n.n.bez.	77.06.00 ↔	Sequestrektomie an der Patella, n.n.bez.
46.51.10 ↔	Verschluss eines doppelläufigen Dünndarm-Stomas	77.06.10 ↔	Sequestrektomie an der Patella, ohne Einlage eines Medikamententrägers
46.51.20 ↔	Verschluss eines endständigen Dünndarm-Stomas	77.06.11 ↔	Sequestrektomie an der Patella, mit Einlage eines Medikamententrägers
46.51.99 ↔	Verschluss eines Dünndarm-Stomas, sonstige	77.06.99 ↔	Sequestrektomie an der Patella, sonstige
46.52.10 ↔	Verschluss einer doppelläufigen Kolostomie	77.07.00 ↔	Sequestrektomie an Tibia und Fibula, n.n.bez.
46.52.20 ↔	Verschluss einer endständigen Kolostomie	77.07.10 ↔	Sequestrektomie an Tibia und Fibula, ohne Einlage eines Medikamententrägers
54.11 ↔	Probelaparotomie		
54.12.00 ↔	Relaparotomie, n.n.bez.		
54.12.10 ↔	Second-look-Laparotomie		
54.12.11 ↔	Laparotomie zur Stillung einer postoperativen Blutung		
54.12.99 ↔	Relaparotomie, sonstige		
54.13 ↔	Laparotomie mit Drainage		

77.07.11 ↔	Sequestrektomie an Tibia und Fibula, mit Einlage eines Medikamententrägers	77.14.12 ↔	Sonstige Knocheninzision ohne Knochendurchtrennung an Karpalia und Metakarpalia, Einlage und Entfernung eines Medikamententrägers
77.07.99 ↔	Sequestrektomie an Tibia und Fibula, sonstige	77.14.13 ↔	Sonstige Knocheninzision ohne Knochendurchtrennung an Karpalia und Metakarpalia, Drainage
77.08.00 ↔	Sequestrektomie an Tarsalia und Metatarsalia, n.n.bez.	77.14.99 ↔	Sonstige Knocheninzision ohne Knochendurchtrennung an Karpalia und Metakarpalia, sonstige
77.08.10 ↔	Sequestrektomie an Tarsalia und Metatarsalia, ohne Einlage eines Medikamententrägers	77.15.00 ↔	Sonstige Knocheninzision ohne Knochendurchtrennung am Femur, n.n.bez.
77.08.11 ↔	Sequestrektomie an Tarsalia und Metatarsalia, mit Einlage eines Medikamententrägers	77.15.10 ↔	Sonstige Knocheninzision ohne Knochendurchtrennung am (sonstigen) Femur, Exploration und Knochenbohrung
77.08.99 ↔	Sequestrektomie an Tarsalia und Metatarsalia, sonstige	77.15.11 ↔	Sonstige Knocheninzision ohne Knochendurchtrennung am Femur, Fremdkörperentfernung
77.09.00 ↔	Sequestrektomie an anderen näher bezeichneten Knochen, ohne Gesichtsschädelknochen, n.n.bez.	77.15.12 ↔	Sonstige Knocheninzision ohne Knochendurchtrennung am Femur, Einlage und Entfernung eines Medikamententrägers
77.09.10 ↔	Sequestrektomie an Phalangen der Hand, ohne Einlage eines Medikamententrägers	77.15.13 ↔	Sonstige Knocheninzision ohne Knochendurchtrennung am Femur, Drainage
77.09.11 ↔	Sequestrektomie an Phalangen der Hand, mit Einlage eines Medikamententrägers	77.15.20 ↔	Sonstige Knocheninzision ohne Knochendurchtrennung am Femur, Exploration und Knochenbohrung am Schenkelhals
77.09.30 ↔	Sequestrektomie am Beckenknochen, ohne Einlage eines Medikamententrägers	77.15.99 ↔	Sonstige Knocheninzision ohne Knochendurchtrennung am Femur, sonstige
77.09.31 ↔	Sequestrektomie am Beckenknochen, mit Einlage eines Medikamententrägers	77.16.00 ↔	Sonstige Knocheninzision ohne Knochendurchtrennung an der Patella, n.n.bez.
77.09.40 ↔	Sequestrektomie an den Phalangen des Fusses, ohne Einlage eines Medikamententrägers	77.16.10 ↔	Sonstige Knocheninzision ohne Knochendurchtrennung an der Patella, Exploration und Knochenbohrung
77.09.41 ↔	Sequestrektomie an den Phalangen des Fusses, mit Einlage eines Medikamententrägers	77.16.11 ↔	Sonstige Knocheninzision ohne Knochendurchtrennung an der Patella, Fremdkörperentfernung
77.09.90 ↔	Sequestrektomie an sonstigen näher bezeichneten Knochen, ohne Einlage eines Medikamententrägers	77.16.12 ↔	Sonstige Knocheninzision ohne Knochendurchtrennung an der Patella, Einlage und Entfernung eines Medikamententrägers
77.09.91 ↔	Sequestrektomie an sonstigen näher bezeichneten Knochen, mit Einlage eines Medikamententrägers	77.16.13 ↔	Sonstige Knocheninzision ohne Knochendurchtrennung an der Patella, Drainage
77.09.99 ↔	Sequestrektomie an anderen näher bezeichneten Knochen, ohne Gesichtsschädelknochen, sonstige	77.16.99 ↔	Sonstige Knocheninzision ohne Knochendurchtrennung an der Patella, sonstige
77.12.00 ↔	Sonstige Knocheninzision ohne Knochendurchtrennung am Humerus, n.n.bez.	77.17.00 ↔	Sonstige Knocheninzision ohne Knochendurchtrennung an Tibia und Fibula, n.n.bez.
77.12.10 ↔	Sonstige Knocheninzision ohne Knochendurchtrennung am Humerus, Exploration und Knochenbohrung	77.17.10 ↔	Sonstige Knocheninzision ohne Knochendurchtrennung an Tibia und Fibula, Exploration und Knochenbohrung
77.12.11 ↔	Sonstige Knocheninzision ohne Knochendurchtrennung am Humerus, Fremdkörperentfernung	77.17.11 ↔	Sonstige Knocheninzision ohne Knochendurchtrennung an Tibia und Fibula, Fremdkörperentfernung
77.12.12 ↔	Sonstige Knocheninzision ohne Knochendurchtrennung am Humerus, Einlage und Entfernung eines Medikamententrägers	77.17.12 ↔	Sonstige Knocheninzision ohne Knochendurchtrennung an Tibia und Fibula, Einlage und Entfernung eines Medikamententrägers
77.12.13 ↔	Sonstige Knocheninzision ohne Knochendurchtrennung am Humerus, Drainage	77.17.13 ↔	Sonstige Knocheninzision ohne Knochendurchtrennung an Tibia und Fibula, Drainage
77.12.99 ↔	Sonstige Knocheninzision ohne Knochendurchtrennung am Humerus, sonstige	77.17.99 ↔	Sonstige Knocheninzision ohne Knochendurchtrennung an Tibia und Fibula, sonstige
77.13.00 ↔	Sonstige Knocheninzision ohne Knochendurchtrennung an Radius und Ulna, n.n.bez.	77.18.00 ↔	Sonstige Knocheninzision ohne Knochendurchtrennung an Tarsalia und Metatarsalia, n.n.bez.
77.13.10 ↔	Sonstige Knocheninzision ohne Knochendurchtrennung an Radius und Ulna, Exploration und Knochenbohrung	77.18.10 ↔	Sonstige Knocheninzision ohne Knochendurchtrennung am Talus, n.n.bez.
77.13.11 ↔	Sonstige Knocheninzision ohne Knochendurchtrennung an Radius und Ulna, Fremdkörperentfernung	77.18.11 ↔	Sonstige Knocheninzision ohne Knochendurchtrennung am Talus, Exploration und Knochenbohrung
77.13.12 ↔	Sonstige Knocheninzision ohne Knochendurchtrennung an Radius und Ulna, Einlage oder Entfernung eines Medikamententrägers	77.18.12 ↔	Sonstige Knocheninzision ohne Knochendurchtrennung am Talus, Fremdkörperentfernung
77.13.13 ↔	Sonstige Knocheninzision ohne Knochendurchtrennung an Radius und Ulna, Drainage		
77.13.99 ↔	Sonstige Knocheninzision ohne Knochendurchtrennung an Radius und Ulna, sonstige		
77.14.00 ↔	Sonstige Knocheninzision ohne Knochendurchtrennung an Karpalia und Metakarpalia, n.n.bez.		
77.14.10 ↔	Sonstige Knocheninzision ohne Knochendurchtrennung an Karpalia und Metakarpalia, Exploration und Knochenbohrung		
77.14.11 ↔	Sonstige Knocheninzision ohne Knochendurchtrennung an Karpalia und Metakarpalia, Fremdkörperentfernung		



77.18.13 ↔ Sonstige Knocheninzision ohne Knochendurchtrennung am Talus, Einlage und Entfernung eines Medikamententrägers	77.19.31 ↔ Knocheninzision am Beckenknochen, Fremdkörperentfernung
77.18.14 ↔ Sonstige Knocheninzision ohne Knochendurchtrennung am Talus, Drainage	77.19.32 ↔ Knocheninzision am Beckenknochen, Einlage und Entfernung von Medikamententrägern
77.18.19 ↔ Sonstige Knocheninzision ohne Knochendurchtrennung am Talus, sonstige	77.19.33 ↔ Knocheninzision am Beckenknochen, Drainage
77.18.20 ↔ Sonstige Knocheninzision ohne Knochendurchtrennung am Kalkaneus, n.n.bez.	77.19.39 ↔ Sonstige Knocheninzision am Beckenknochen
77.18.21 ↔ Sonstige Knocheninzision ohne Knochendurchtrennung am Kalkaneus, Exploration und Knochenbohrung	77.19.40 ↔ Knocheninzision an den Phalangen des Fusses, Exploration und Knochenbohrung
77.18.22 ↔ Sonstige Knocheninzision ohne Knochendurchtrennung am Kalkaneus, Fremdkörperentfernung	77.19.41 ↔ Knocheninzision an den Phalangen des Fusses, Fremdkörperentfernung
77.18.23 ↔ Sonstige Knocheninzision ohne Knochendurchtrennung am Kalkaneus, Einlage und Entfernung eines Medikamententrägers	77.19.42 ↔ Knocheninzision an den Phalangen des Fusses, Einlage und Entfernung eines Medikamententrägers
77.18.24 ↔ Sonstige Knocheninzision ohne Knochendurchtrennung am Kalkaneus, Drainage	77.19.43 ↔ Knocheninzision an den Phalangen des Fusses, Drainage
77.18.29 ↔ Sonstige Knocheninzision ohne Knochendurchtrennung am Kalkaneus, sonstige	77.19.49 ↔ Sonstige Knocheninzision an den Phalangen des Fusses
77.18.30 ↔ Sonstige Knocheninzision ohne Knochendurchtrennung an sonstigen Tarsalia, n.n.bez.	77.19.90 ↔ Knocheninzision an sonstigen näher bezeichneten Knochen, Exploration und Knochenbohrung
77.18.31 ↔ Sonstige Knocheninzision ohne Knochendurchtrennung an sonstigen Tarsalia, Exploration und Knochenbohrung	77.19.91 ↔ Knocheninzision an sonstigen näher bezeichneten Knochen, Fremdkörperentfernung
77.18.32 ↔ Sonstige Knocheninzision ohne Knochendurchtrennung an sonstigen Tarsalia, Fremdkörperentfernung	77.19.92 ↔ Knocheninzision an sonstigen näher bezeichneten Knochen, Einlage und Entfernung eines Medikamententrägers
77.18.33 ↔ Sonstige Knocheninzision ohne Knochendurchtrennung an sonstigen Tarsalia, Einlage und Entfernung eines Medikamententrägers	77.19.93 ↔ Knocheninzision an sonstigen näher bezeichneten Knochen, Drainage
77.18.34 ↔ Sonstige Knocheninzision ohne Knochendurchtrennung an sonstigen Tarsalia, Drainage	77.19.99 ↔ Knocheninzision an anderen näher bezeichneten Knochen, ohne Gesichtsschädelknochen, sonstige
77.18.39 ↔ Sonstige Knocheninzision ohne Knochendurchtrennung an sonstigen Tarsalia, sonstige	79.61 ↔ Débridement einer offenen Humerusfraktur
77.18.40 ↔ Sonstige Knocheninzision ohne Knochendurchtrennung an Metatarsalia, n.n.bez.	79.62 ↔ Débridement einer offenen Fraktur an Radius und Ulna
77.18.41 ↔ Sonstige Knocheninzision ohne Knochendurchtrennung an Metatarsalia, Exploration und Knochenbohrung	79.63 ↔ Débridement einer offenen Fraktur an Karpalia und Metakarpalia
77.18.42 ↔ Sonstige Knocheninzision ohne Knochendurchtrennung an Metatarsalia, Fremdkörperentfernung	79.64 ↔ Débridement einer offenen Fingerfraktur
77.18.43 ↔ Sonstige Knocheninzision ohne Knochendurchtrennung an Metatarsalia, Einlage und Entfernung eines Medikamententrägers	79.65 ↔ Débridement einer offenen Femurfraktur
77.18.44 ↔ Sonstige Knocheninzision ohne Knochendurchtrennung an Metatarsalia, Drainage	79.66 ↔ Débridement einer offenen Fraktur an Tibia und Fibula
77.18.49 ↔ Sonstige Knocheninzision ohne Knochendurchtrennung an Metatarsalia, sonstige	79.67 ↔ Débridement einer offenen Fraktur an Tarsalia und Metatarsalia
77.18.99 ↔ Sonstige Knocheninzision ohne Knochendurchtrennung an Tarsalia und Metatarsalia, sonstige	79.68 ↔ Débridement einer offenen Zehenfraktur
77.19.00 ↔ Knocheninzision an anderen näher bezeichneten Knochen, ohne Gesichtsschädelknochen, n.n.bez.	7A.22 ↔ Sequestrektomie an der Wirbelsäule
77.19.10 ↔ Knocheninzision an Phalangen der Hand, Exploration und Knochenbohrung	80.01.00 ↔ Arthrotomie zur Prothesenentfernung an der Schulter, n.n.bez.
77.19.11 ↔ Knocheninzision an Phalangen der Hand, Fremdkörperentfernung	80.01.09 ↔ Arthrotomie zur Prothesenentfernung an der Schulter, sonstige
77.19.12 ↔ Knocheninzision an Phalangen der Hand, Einlage und Entfernung eines Medikamententrägers	80.01.21 ↔ Entfernen Totalendoprothese Schultergelenk, anatomisch
77.19.13 ↔ Knocheninzision an Phalangen der Hand, Drainage	80.01.22 ↔ Entfernen Totalendoprothese Schultergelenk, invers
77.19.19 ↔ Sonstige Knocheninzision an Phalangen der Hand	80.01.23 ↔ Entfernen Totalendoprothese Schultergelenk, Sonderprothese
77.19.30 ↔ Knocheninzision am Beckenknochen, Exploration und Knochenbohrung	80.01.31 ↔ Entfernen Oberflächenersatzprothese
	80.01.32 ↔ Entfernen Humeruskopfprothese
	80.01.33 ↔ Entfernen Glenoidprothese
	80.01.41 ↔ Entfernen Pfanne, Totalendoprothese Schultergelenk
	80.01.42 ↔ Entfernen Pfanne sowie Inlay, Totalendoprothese Schultergelenk
	80.01.43 ↔ Entfernen Inlay, Totalendoprothese Schultergelenk
	80.01.44 ↔ Entfernen Inlay sowie Kopf, Totalendoprothese Schultergelenk
	80.01.45 ↔ Entfernen Inlay, Kopf sowie Schaft, Totalendoprothese Schultergelenk
	80.02 ↔ Arthrotomie zur Prothesenentfernung am Ellenbogen
	80.03 ↔ Arthrotomie zur Prothesenentfernung am Handgelenk
	80.04.00 ↔ Arthrotomie zur Prothesenentfernung an Hand und Fingern, n.n.bez.
	80.04.10 ↔ Arthrotomie zur Prothesenentfernung an Hand und Fingern, Entfernung einer Daumensattelgelenkendoprothese

80.04.11 ↔	Arthrotomie zur Prothesenentfernung an Hand und Fingern, Entfernung einer sonstigen Fingergelenkendothese	80.13.11 ↔	Arthroskopische Arthrotomie des Handgelenkes, Entfernung freier Gelenkkörper
80.04.99 ↔	Arthrotomie zur Prothesenentfernung an Hand und Fingern, sonstige	80.13.12 ↔	Arthroskopische Arthrotomie des Handgelenkes, Einlegen oder Entfernen eines Medikamententrägers
80.05.00 ↔	Entfernen einer Hüftendothese, n.n.bez.	80.13.20 ↔	Arthrotomie des Handgelenkes, Gelenkspülung mit Drainage
80.05.15 ↔	Entfernen einer Totalendothese des Hüftgelenks	80.13.21 ↔	Arthrotomie des Handgelenkes, Entfernung freier Gelenkkörper
80.05.16 ↔	Entfernen einer Totalendothese des Hüftgelenks, Sonderendothese	80.13.99 ↔	Sonstige Arthrotomie des Handgelenks, sonstige
80.05.17 ↔	Entfernen von Schaft, sowie Kopf einer Hüftendothese	80.14.00 ↔	Sonstige Arthrotomie von Hand und Fingern, n.n.bez.
80.05.18 ↔	Entfernen von Schaft, Kopf, sowie Inlay einer Hüftendothese	80.14.10 ↔	Arthrotomie von Hand und Fingern, Gelenkspülung mit Drainage
80.05.1A ↔	Entfernen des Inlays einer Hüftendothese	80.14.99 ↔	Sonstige Arthrotomie von Hand und Fingern, sonstige
80.05.1B ↔	Entfernen des Kopfes einer Hüftendothese	80.16.00 ↔	Sonstige Arthrotomie des Knies, n.n.bez.
80.05.1C ↔	Entfernen von Kopf sowie Inlay einer Hüftendothese	80.16.10 ↔	Arthroskopische Arthrotomie des Kniegelenks, Gelenkspülung mit Drainage
80.05.1D ↔	Entfernen von Kopf, Inlay sowie Pfanne einer Hüftendothese	80.16.11 ↔	Arthroskopische Arthrotomie des Kniegelenks, Entfernung freier Gelenkkörper
80.05.1E ↔	Entfernen von Inlay sowie Pfanne einer Hüftendothese	80.16.12 ↔	Arthroskopische Arthrotomie des Kniegelenks, Einlegen oder Entfernen eines Medikamententrägers
80.05.1F ↔	Entfernen von Stütz-, resp. Pfannendachschale sowie Pfanne einer Hüftendothese	80.16.20 ↔	Arthrotomie des Kniegelenks, Gelenkspülung mit Drainage
80.05.1G ↔	Entfernen von Stütz-, resp. Pfannendachschale, Pfanne sowie Kopf einer Hüftendothese	80.16.21 ↔	Sonstige Arthrotomie des Knies, Arthrotomie des Kniegelenks, Entfernung freier Gelenkkörper
80.05.99 ↔	Entfernen einer Hüftendothese, sonstige	80.16.99 ↔	Sonstige Arthrotomie des Knies, sonstige
80.06.00 ↔	Entfernen einer Knieendothese, n.n.bez.	80.18.00 ↔	Sonstige Arthrotomie von Fuss und Zehen, n.n.bez.
80.06.11 ↔	Entfernen einer Standard-Totalendothese des Kniegelenks	80.18.10 ↔	Arthroskopische Arthrotomie von Fuss und Zehen, Gelenkspülung mit Drainage
80.06.12 ↔	Entfernen einer Sonder-Totalendothese des Kniegelenks	80.18.11 ↔	Arthroskopische Arthrotomie von Fuss und Zehen, Entfernung freier Gelenkkörper
80.06.13 ↔	Entfernen einer achsengeführten Totalendothese des Kniegelenks	80.18.12 ↔	Arthroskopische Arthrotomie von Fuss und Zehen, Einlegen oder Entfernen eines Medikamententrägers
80.06.14 ↔	Entfernen einer unikondylären Schlittenendothese	80.18.20 ↔	Arthrotomie von Fuss und Zehen, Gelenkspülung mit Drainage
80.06.15 ↔	Entfernen einer bikondylären Schlittenendothese	80.18.21 ↔	Arthrotomie von Fuss und Zehen, Entfernung freier Gelenkkörper
80.06.16 ↔	Entfernen eines kondylären Femurschilds mit Patella-Rückflächenersatz	80.18.99 ↔	Sonstige Arthrotomie von Fuss und Zehen, sonstige
80.06.17 ↔	Entfernen eines Patella-Rückflächenersatz	80.19.00 ↔	Sonstige Arthrotomie an anderer bezeichneter Lokalisation, n.n.bez.
80.06.18 ↔	Entfernen des Inlays einer Knieendothese	80.19.10 ↔	Arthroskopische Arthrotomie des Sternoklavikulargelenkes, Gelenkspülung mit Drainage
80.06.1A ↔	Entfernen der Tibia- oder Femurkomponenten, sowie des Inlays einer unikondylären, resp. bikondylären Schlittenendothese oder einer Standard-Totalendothese des Knies	80.19.11 ↔	Arthroskopische Arthrotomie des Sternoklavikulargelenkes, Entfernung freier Gelenkkörper
80.06.1B ↔	Entfernen der Tibia- oder Femurkomponenten, sowie des Inlays einer Sonder-Totalendothese oder einer achsengeführten Totalendothese des Knies	80.19.12 ↔	Arthroskopische Arthrotomie des Sternoklavikulargelenkes, Einlegen oder Entfernen eines Medikamententrägers
80.06.1C ↔	Entfernen eines isolierten Ersatzes der femoralen Gleitfläche	80.19.20 ↔	Arthrotomie des Sternoklavikulargelenkes, Gelenkspülung mit Drainage
80.06.99 ↔	Entfernen einer Knieendothese, sonstige	80.19.21 ↔	Arthrotomie des Sternoklavikulargelenkes, Entfernung freier Gelenkkörper
80.07 ↔	Arthrotomie zur Prothesenentfernung am Sprunggelenk	80.19.29 ↔	Sonstige Arthrotomie des Sternoklavikulargelenkes
80.08 ↔	Arthrotomie zur Prothesenentfernung an Fuss und Zehen	80.19.90 ↔	Arthroskopische Arthrotomie an anderer bezeichneter Lokalisation, Gelenkspülung mit Drainage
80.09 ↔	Arthrotomie zur Prothesenentfernung an anderer bezeichneter Lokalisation	80.19.91 ↔	Arthroskopische Arthrotomie an anderer bezeichneter Lokalisation, Entfernung freier Gelenkkörper
80.12.00 ↔	Sonstige Arthrotomie des Ellenbogens, n.n.bez.	80.19.92 ↔	Arthroskopische Arthrotomie an anderer bezeichneter Lokalisation, Einlegen oder Entfernen eines Medikamententrägers
80.12.10 ↔	Arthroskopische Arthrotomie des Ellenbogens, Gelenkspülung mit Drainage	80.19.93 ↔	Arthrotomie an anderer bezeichneter Lokalisation, Gelenkspülung mit Drainage
80.12.11 ↔	Arthroskopische Arthrotomie des Ellenbogens, Entfernung freier Gelenkkörper	80.19.94 ↔	Arthrotomie an anderer bezeichneter Lokalisation, Entfernung freier Gelenkkörper
80.12.12 ↔	Arthroskopische Arthrotomie des Ellenbogens, Einlegen oder Entfernen eines Medikamententrägers	80.19.99 ↔	Sonstige Arthrotomie an anderer bezeichneter Lokalisation, sonstige
80.12.20 ↔	Arthrotomie des Ellenbogens, Gelenkspülung mit Drainage	80.71.00 ↔	Synovektomie an der Schulter, n.n.bez.
80.12.21 ↔	Arthrotomie des Ellenbogens, Entfernung freier Gelenkkörper		
80.12.99 ↔	Sonstige Arthrotomie des Ellenbogens, sonstige		
80.13.00 ↔	Sonstige Arthrotomie des Handgelenks, n.n.bez.		
80.13.10 ↔	Arthroskopische Arthrotomie des Handgelenkes, Gelenkspülung mit Drainage		

80.71.10 ↔ Synovektomie am Humeroglenoidalgelenk	80.87.12 ↔ Zystenexstirpation am oberen Sprunggelenk
80.71.11 ↔ Synovektomie am Akromioklavikulargelenk	80.87.19 ↔ Sonstige lokale Exzision oder Destruktion einer Gelenkläsion am oberen Sprunggelenk
80.71.99 ↔ Synovektomie an der Schulter, sonstige	80.87.20 ↔ Arthroskopische lokale Exzision oder Destruktion einer Gelenkläsion am unteren Sprunggelenk
80.72.00 ↔ Synovektomie am Ellenbogen, n.n.bez.	80.87.21 ↔ Débridement am unteren Sprunggelenk
80.72.10 ↔ Arthroskopische Synovektomie am Ellenbogen	80.87.22 ↔ Zystenexstirpation am unteren Sprunggelenk
80.72.20 ↔ Offene Synovektomie am Ellenbogen	80.87.29 ↔ Sonstige lokale Exzision oder Destruktion einer Gelenkläsion am unteren Sprunggelenk
80.72.99 ↔ Synovektomie am Ellenbogen, sonstige	80.87.99 ↔ Sonstige lokale Exzision oder Destruktion einer Gelenkläsion am Sprunggelenk, sonstige
80.73.00 ↔ Synovektomie am Handgelenk, n.n.bez.	80.88.00 ↔ Sonstige lokale Exzision oder Destruktion einer Gelenkläsion an Fuss und Zehen, n.n.bez.
80.73.10 ↔ Arthroskopische Synovektomie am Handgelenk	80.88.10 ↔ Arthroskopische lokale Exzision oder Destruktion einer Gelenkläsion an Fuss und Zehen
80.73.20 ↔ Offene Synovektomie am Handgelenk	80.88.20 ↔ Débridement am Metatarsophalangealgelenk
80.73.99 ↔ Synovektomie am Handgelenk, sonstige	80.88.21 ↔ Zystenexstirpation am Metatarsophalangealgelenk
80.75.00 ↔ Synovektomie an der Hüfte, n.n.bez.	80.88.29 ↔ Sonstige lokale Exzision oder Destruktion am Metatarsophalangealgelenk
80.75.10 ↔ Arthroskopische Synovektomie an der Hüfte	80.88.30 ↔ Débridement an Zehengelenken
80.75.20 ↔ Offene Synovektomie an der Hüfte	80.88.40 ↔ Débridement an sonstigen Fussgelenken
80.75.99 ↔ Synovektomie an der Hüfte, sonstige	80.88.50 ↔ Zystenexstirpation an sonstigen Gelenken von Fuss und Zehen
80.76.00 ↔ Synovektomie am Knie, n.n.bez.	80.88.59 ↔ Sonstige lokale Exzision oder Destruktion an sonstigen Gelenken von Fuss und Zehen
80.76.10 ↔ Arthroskopische Synovektomie am Kniegelenk	80.88.99 ↔ Sonstige lokale Exzision oder Destruktion einer Gelenkläsion an Fuss und Zehen, sonstige
80.76.11 ↔ Arthroskopische Synovektomie am proximalen Tibiofibulargelenk	80.89.00 ↔ Sonstige lokale Exzision oder Destruktion einer Gelenkläsion an anderer bezeichneter Lokalisation, n.n.bez.
80.76.20 ↔ Offene Synovektomie am Kniegelenk	80.89.20 ↔ Arthroskopische lokale Exzision oder Destruktion einer Gelenkläsion am Iliosakralgelenk
80.76.21 ↔ Offene Synovektomie am proximalen Tibiofibulargelenk	80.89.21 ↔ Débridement am Iliosakralgelenk
80.76.99 ↔ Synovektomie am Knie, sonstige	80.89.22 ↔ Zystenexstirpation am Iliosakralgelenk
80.78.00 ↔ Synovektomie an Fuss und Zehen, n.n.bez.	80.89.29 ↔ Sonstige lokale Exzision oder Destruktion am Iliosakralgelenk
80.78.10 ↔ Arthroskopische Synovektomie am Tarsometatarsalgelenk	81.51.13 ↔ Erstimplantation einer Oberflächenersatzprothese
80.78.11 ↔ Arthroskopische Synovektomie am Metatarsophalangealgelenk	81.51.21 ↔ Implantation einer Totalendoprothese des Hüftgelenks bei einem Prothesenwechsel
80.78.19 ↔ Sonstige arthroskopische Synovektomie an Fuss und Zehen	81.51.22 ↔ Implantation einer Totalendoprothese des Hüftgelenks, Sonderprothese bei einem Prothesenwechsel
80.78.20 ↔ Offene Synovektomie am Tarsometatarsalgelenk	81.51.23 ↔ Implantation einer Oberflächenersatzprothese bei einem Prothesenwechsel
80.78.21 ↔ Offene Synovektomie am Metatarsophalangealgelenk	81.51.29 ↔ Implantation einer Totalendoprothese des Hüftgelenks bei einem Prothesenwechsel, sonstige
80.78.29 ↔ Sonstige offene Synovektomie an Fuss und Zehen	81.52.41 ↔ Implantation einer Monokopfprothese bei einem Prothesenwechsel
80.78.99 ↔ Synovektomie an Fuss und Zehen, sonstige	81.52.42 ↔ Implantation einer Duokopfprothese bei einem Prothesenwechsel
80.79.10 ↔ Arthroskopische Synovektomie am Sternoklavikulargelenk	81.52.49 ↔ Implantation einer Teilprothese des Hüftgelenks bei einem Prothesenwechsel, sonstige
80.79.11 ↔ Arthroskopische Synovektomie am Iliosakralgelenk	81.52.51 ↔ Implantation einer Stütz- resp. Pfannendachschale einer Hüftendoprothese bei einem Wechsel
80.79.20 ↔ Offene Synovektomie am Sternoklavikulargelenk	81.52.52 ↔ Implantation des Inlays einer Hüftendoprothese bei einem Wechsel
80.79.21 ↔ Offene Synovektomie am Iliosakralgelenk	81.52.53 ↔ Implantation des Kopfs einer Hüftendoprothese bei einem Wechsel
80.79.22 ↔ Offene Synovektomie an der Symphyse	81.52.54 ↔ Implantation von Kopf sowie Inlay einer Hüftendoprothese bei einem Wechsel
80.83.00 ↔ Sonstige lokale Exzision oder Destruktion einer Gelenkläsion am Handgelenk, n.n.bez.	81.52.55 ↔ Implantation von Kopf, Inlay sowie Pfanne einer Hüftendoprothese bei einem Wechsel
80.83.10 ↔ Arthroskopische lokale Exzision oder Destruktion einer Gelenkläsion am Handgelenk	81.52.56 ↔ Implantation von Inlay sowie Pfanne einer Hüftendoprothese bei einem Wechsel
80.83.11 ↔ Débridement am Handgelenk	81.52.57 ↔ Implantation von Stütz- resp. Pfannendachschale sowie Pfanne einer Hüftendoprothese bei einem Wechsel
80.83.12 ↔ Zystenexstirpation am Handgelenk	81.52.58 ↔ Implantation von Stütz- resp. Pfannendachschale, Pfanne sowie Kopf einer Hüftendoprothese bei einem Wechsel
80.83.99 ↔ Sonstige lokale Exzision oder Destruktion einer Gelenkläsion am Handgelenk, sonstige	
80.85.00 ↔ Sonstige lokale Exzision oder Destruktion einer Gelenkläsion an der Hüfte, n.n.bez.	
80.85.10 ↔ Arthroskopische lokale Exzision oder Destruktion einer Gelenkläsion an der Hüfte	
80.85.11 ↔ Débridement am Hüftgelenk	
80.85.12 ↔ Zystenexstirpation am Hüftgelenk	
80.85.99 ↔ Sonstige lokale Exzision oder Destruktion einer Gelenkläsion an der Hüfte, sonstige	
80.86.00 ↔ Sonstige lokale Exzision oder Destruktion einer Gelenkläsion am Knie, n.n.bez.	
80.86.10 ↔ Arthroskopische lokale Exzision oder Destruktion am Kniegelenk	
80.86.11 ↔ Débridement am Kniegelenk	
80.86.12 ↔ Zystenexstirpation am Kniegelenk	
80.86.13 ↔ Exzision eines Meniskusganglions am Kniegelenk	
80.86.99 ↔ Sonstige lokale Exzision oder Destruktion einer Gelenkläsion am Knie, sonstige	
80.87.00 ↔ Sonstige lokale Exzision oder Destruktion einer Gelenkläsion am Sprunggelenk, n.n.bez.	
80.87.10 ↔ Arthroskopische lokale Exzision oder Destruktion einer Gelenkläsion am oberen Sprunggelenk	
80.87.11 ↔ Débridement am oberen Sprunggelenk	

81.52.59 ↔	Implantation von Teilkomponenten einer Hüftendoprothese bei einem Wechsel, sonstige	84.20 ↔	Replantation einer Extremität, n.n.bez.
81.52.5A ↔	Implantation von Schaft sowie Kopf einer Hüftendoprothese bei einem Wechsel	84.21 ↔	Daumen-Replantation
81.52.5B ↔	Implantation von Schaft, Kopf sowie Inlay einer Hüftendoprothese bei einem Wechsel	84.22 ↔	Finger-Replantation (ausser Daumen)
81.53 ↔	Revision ohne Ersatz einer Hüftendoprothese	84.23.00 ↔	Replantation von Vorderarm, Handgelenk oder Hand, n.n.bez.
81.54.31 ↔	Implantation einer Standard-Totalendoprothese des Kniegelenks bei einem Prothesenwechsel	84.23.10 ↔	Replantation von Vorderarm
81.54.32 ↔	Implantation einer Sonder-Totalendoprothese des Kniegelenks bei einem Prothesenwechsel	84.23.12 ↔	Replantation von der Mittelhand
81.54.33 ↔	Implantation einer achsengeführten Totalendoprothese des Kniegelenks bei einem Prothesenwechsel	84.23.13 ↔	Replantation vom Handgelenk
81.54.34 ↔	Implantation einer unikondylären Schlittenprothese bei einem Prothesenwechsel	84.23.99 ↔	Replantation von Vorderarm, Handgelenk oder Hand, sonstige
81.54.35 ↔	Implantation einer bikondylären Schlittenprothese bei einem Prothesenwechsel	84.24.00 ↔	Replantation im Ellenbogenbereich oder Oberarm, n.n.bez.
81.54.39 ↔	Implantation einer Knieendoprothese bei einem Prothesenwechsel, sonstige	84.24.11 ↔	Replantation im Ellenbogenbereich
81.54.42 ↔	Implantation eines Patella-Rückflächenersatz bei einem Wechsel	84.24.12 ↔	Replantation vom Oberarm
81.54.43 ↔	Implantation des Inlays einer Knieprothese bei einem Wechsel	84.24.99 ↔	Replantation im Ellenbogenbereich oder Oberarm, sonstige
81.54.44 ↔	Implantation der Tibia- oder Femurkomponenten, sowie des Inlays einer unikondylären, resp. bikondylären Schlittenprothese oder einer Standard-Totalendoprothese des Knies bei einem Wechsel	84.25 ↔	Zehen-Replantation
81.54.45 ↔	Implantation der Tibia- oder Femurkomponenten, sowie des Inlays einer Sonder-Totalendoprothese oder einer achsengeführten Totalendoprothese des Knies, bei einem Wechsel	84.26 ↔	Fuss-Replantation
81.54.46 ↔	Implantation eines isolierten Ersatzes der femoralen Gleitfläche bei einem Wechsel	84.27.00 ↔	Replantation von Unterschenkel oder Sprunggelenk, n.n.bez.
81.54.47 ↔	Implantation eines kondylären Femurschildes mit Patella-Rückflächenersatz bei einem Wechsel	84.27.11 ↔	Replantation im Kniebereich
81.54.49 ↔	Implantation von Teilkomponenten einer Knieendoprothese bei einem Wechsel, sonstige	84.27.12 ↔	Replantation vom Unterschenkel
81.55 ↔	Revision ohne Ersatz einer Knieendoprothese	84.27.99 ↔	Replantation von Unterschenkel oder Sprunggelenk, sonstige
81.59.10 ↔	Revision des Gelenkersatzes der unteren Extremitäten, ohne Wechsel	84.28 ↔	Oberschenkel-Replantation
81.59.11 ↔	Revision und Wechsel einer Sprunggelenkendoprothese	84.29 ↔	Replantation einer Extremität, sonstige
81.59.12 ↔	Revision und Wechsel einer Fusswurzelendoprothese	84.3X.00 ↔	Revision eines Amputationsstumpfes, n.n.bez.
81.59.13 ↔	Revision und Wechsel einer Vorfuss-oder Zehenendoprothese	84.3X.10 ↔	Revision eines Amputationsstumpfes, Schulter- und Oberarmregion
84.00 ↔	Amputation an der oberen Extremität, n.n.bez.	84.3X.11 ↔	Revision eines Amputationsstumpfes, Unterarmregion
84.01 ↔	Amputation und Exartikulation an einem Finger (ausgenommen am Daumen)	84.3X.12 ↔	Revision eines Amputationsstumpfes, Handregion
84.02 ↔	Amputation und Exartikulation am Daumen	84.3X.13 ↔	Revision eines Amputationsstumpfes, Untere Extremität
84.03.00 ↔	Hand-Amputation, n.n.bez.	84.3X.19 ↔	Revision eines Amputationsstumpfes, Andere Lokalisation
84.03.10 ↔	Komplette Hand-Amputation an Handwurzel oder Mittelhand	84.3X.99 ↔	Revision eines Amputationsstumpfes, sonstige
84.03.99 ↔	Hand-Amputation, sonstige	84.99.14 ↔	Borggreve-Plastik
84.04 ↔	Handgelenks-Exartikulation	84.99.31 ↔	Transplantation von Vorderarm, Handgelenk oder Hand
84.05 ↔	Vorderarm-Amputation	86.41.11 ↔	Radikale und grossflächige Exzision von Läsion oder Gewebe an Haut und Subkutangewebe, ohne primären Wundverschluss, am Kopf
84.06 ↔	Ellenbogen-Exartikulation	86.41.12 ↔	Radikale und grossflächige Exzision von Läsion oder Gewebe an Haut und Subkutangewebe, ohne primären Wundverschluss, am Hals
84.07 ↔	Oberarm-Amputation	86.41.13 ↔	Radikale und grossflächige Exzision von Läsion oder Gewebe an Haut und Subkutangewebe, ohne primären Wundverschluss, an Schulter und Axilla
84.08 ↔	Schultergelenk-Exartikulation	86.41.14 ↔	Radikale und grossflächige Exzision von Läsion oder Gewebe an Haut und Subkutangewebe, ohne primären Wundverschluss, an Oberarm und Ellenbogen
84.09 ↔	Interthorakoskapuläre Amputation	86.41.15 ↔	Radikale und grossflächige Exzision von Läsion oder Gewebe an Haut und Subkutangewebe, ohne primären Wundverschluss, an Unterarm
84.10 ↔	Amputation der unteren Extremität, n.n.bez.	86.41.16 ↔	Radikale und grossflächige Exzision von Läsion oder Gewebe an Haut und Subkutangewebe, ohne primären Wundverschluss, an der Hand
84.11 ↔	Zehenamputation	86.41.17 ↔	Radikale und grossflächige Exzision von Läsion oder Gewebe an Haut und Subkutangewebe, ohne primären Wundverschluss, an Brustwand und Rücken
84.12 ↔	Amputation durch Fuss	86.41.18 ↔	Radikale und grossflächige Exzision von Läsion oder Gewebe an Haut und Subkutangewebe, ohne primären Wundverschluss, an Bauchregion und Leiste
84.13 ↔	Exartikulation im Sprunggelenk	86.41.1A ↔	Radikale und grossflächige Exzision von Läsion oder Gewebe an Haut und Subkutangewebe, ohne primären Wundverschluss, am Gesäss
84.14 ↔	Transmalleoläre Amputation im Sprunggelenk		
84.15 ↔	Sonstige Unterschenkel-Amputation		
84.16 ↔	Knie-Exartikulation		
84.17 ↔	Oberschenkel-Amputation		
84.18 ↔	Hüft-Exartikulation		
84.19 ↔	Abdominopelvine Amputation		

- 86.41.1B ↔ Radikale und grossflächige Exzision von Läsion oder Gewebe an Haut und Subkutangewebe, ohne primären Wundverschluss, an Oberschenkel und Knie
- 86.41.1C ↔ Radikale und grossflächige Exzision von Läsion oder Gewebe an Haut und Subkutangewebe, ohne primären Wundverschluss, an Unterschenkel
- 86.41.1D ↔ Radikale und grossflächige Exzision von Läsion oder Gewebe an Haut und Subkutangewebe, ohne primären Wundverschluss, am Fuss
- 86.42.11 ↔ Radikale und grossflächige Exzision von Läsion oder Gewebe an Haut und Subkutangewebe, mit primärem Wundverschluss, am Kopf
- 86.42.12 ↔ Radikale und grossflächige Exzision von Läsion oder Gewebe an Haut und Subkutangewebe, mit primärem Wundverschluss, am Hals
- 86.42.13 ↔ Radikale und grossflächige Exzision von Läsion oder Gewebe an Haut und Subkutangewebe, mit primärem Wundverschluss, an Schulter und Axilla
- 86.42.14 ↔ Radikale und grossflächige Exzision von Läsion oder Gewebe an Haut und Subkutangewebe, mit primärem Wundverschluss, an Oberarm und Ellenbogen
- 86.42.15 ↔ Radikale und grossflächige Exzision von Läsion oder Gewebe an Haut und Subkutangewebe, mit primärem Wundverschluss, an Unterarm
- 86.42.16 ↔ Radikale und grossflächige Exzision von Läsion oder Gewebe an Haut und Subkutangewebe, mit primärem Wundverschluss, an der Hand
- 86.42.17 ↔ Radikale und grossflächige Exzision von Läsion oder Gewebe an Haut und Subkutangewebe, mit primärem Wundverschluss, an Brustwand und Rücken
- 86.42.18 ↔ Radikale und grossflächige Exzision von Läsion oder Gewebe an Haut und Subkutangewebe, mit primärem Wundverschluss, an Bauchregion und Leiste
- 86.42.1A ↔ Radikale und grossflächige Exzision von Läsion oder Gewebe an Haut und Subkutangewebe, mit primärem Wundverschluss, am Gesäss
- 86.42.1B ↔ Radikale und grossflächige Exzision von Läsion oder Gewebe an Haut und Subkutangewebe, mit primärem Wundverschluss, an Oberschenkel und Knie
- 86.42.1C ↔ Radikale und grossflächige Exzision von Läsion oder Gewebe an Haut und Subkutangewebe, mit primärem Wundverschluss, an Unterschenkel
- 86.42.1D ↔ Radikale und grossflächige Exzision von Läsion oder Gewebe an Haut und Subkutangewebe, mit primärem Wundverschluss, am Fuss
- 86.43.11 ↔ Radikale und grossflächige Exzision von Läsion oder Gewebe an Haut und Subkutangewebe, mit plastischer Deckung, am Kopf
- 86.43.12 ↔ Radikale und grossflächige Exzision von Läsion oder Gewebe an Haut und Subkutangewebe, mit plastischer Deckung, am Hals
- 86.43.13 ↔ Radikale und grossflächige Exzision von Läsion oder Gewebe an Haut und Subkutangewebe, mit plastischer Deckung, an Schulter und Axilla
- 86.43.14 ↔ Radikale und grossflächige Exzision von Läsion oder Gewebe an Haut und Subkutangewebe, mit plastischer Deckung, an Oberarm und Ellenbogen
- 86.43.15 ↔ Radikale und grossflächige Exzision von Läsion oder Gewebe an Haut und Subkutangewebe, mit plastischer Deckung, an Unterarm
- 86.43.16 ↔ Radikale und grossflächige Exzision von Läsion oder Gewebe an Haut und Subkutangewebe, mit plastischer Deckung, an der Hand
- 86.43.17 ↔ Radikale und grossflächige Exzision von Läsion oder Gewebe an Haut und Subkutangewebe, mit plastischer Deckung, an Brustwand und Rücken
- 86.43.18 ↔ Radikale und grossflächige Exzision von Läsion oder Gewebe an Haut und Subkutangewebe, mit plastischer Deckung, an Bauchregion und Leiste
- 86.43.1A ↔ Radikale und grossflächige Exzision von Läsion oder Gewebe an Haut und Subkutangewebe, mit plastischer Deckung, am Gesäss
- 86.43.1B ↔ Radikale und grossflächige Exzision von Läsion oder Gewebe an Haut und Subkutangewebe, mit plastischer Deckung, an Oberschenkel und Knie
- 86.43.1C ↔ Radikale und grossflächige Exzision von Läsion oder Gewebe an Haut und Subkutangewebe, mit plastischer Deckung, an Unterschenkel
- 86.43.1D ↔ Radikale und grossflächige Exzision von Läsion oder Gewebe an Haut und Subkutangewebe, mit plastischer Deckung, am Fuss
- 86.53.11 †↔ Sekundärnaht an Haut und Subkutangewebe des Kopfes
- 86.53.16 †↔ Sekundärnaht an Haut und Subkutangewebe der Hand
- 86.53.1D †↔ Sekundärnaht an Haut und Subkutangewebe des Fusses
- 86.53.1E †↔ Sekundärnaht an Haut und Subkutangewebe anderer Lokalisationen
- 86.6A.11 ↔ Autologe Vollhauttransplantation, kleinflächig, am Kopf
- 86.6A.12 ↔ Autologe Vollhauttransplantation, kleinflächig, am Hals
- 86.6A.13 ↔ Autologe Vollhauttransplantation, kleinflächig, an Schulter und Axilla
- 86.6A.14 ↔ Autologe Vollhauttransplantation, kleinflächig, an Oberarm und Ellenbogen
- 86.6A.15 ↔ Autologe Vollhauttransplantation, kleinflächig, am Unterarm
- 86.6A.16 ↔ Autologe Vollhauttransplantation, kleinflächig, an der Hand
- 86.6A.17 ↔ Autologe Vollhauttransplantation, kleinflächig, an Brustwand und Rücken
- 86.6A.18 ↔ Autologe Vollhauttransplantation, kleinflächig, an Bauchregion und Leiste
- 86.6A.1A ↔ Autologe Vollhauttransplantation, kleinflächig, am Gesäss
- 86.6A.1B ↔ Autologe Vollhauttransplantation, kleinflächig, an Oberschenkel und Knie
- 86.6A.1C ↔ Autologe Vollhauttransplantation, kleinflächig, am Unterschenkel
- 86.6A.1D ↔ Autologe Vollhauttransplantation, kleinflächig, am Fuss
- 86.6A.21 ↔ Autologe Vollhauttransplantation, grossflächig, am Kopf
- 86.6A.22 ↔ Autologe Vollhauttransplantation, grossflächig, am Hals
- 86.6A.23 ↔ Autologe Vollhauttransplantation, grossflächig, an Schulter und Axilla
- 86.6A.24 ↔ Autologe Vollhauttransplantation, grossflächig, an Oberarm und Ellenbogen
- 86.6A.25 ↔ Autologe Vollhauttransplantation, grossflächig, am Unterarm
- 86.6A.26 ↔ Autologe Vollhauttransplantation, grossflächig, an der Hand
- 86.6A.27 ↔ Autologe Vollhauttransplantation, grossflächig, an Brustwand und Rücken
- 86.6A.28 ↔ Autologe Vollhauttransplantation, grossflächig, an Bauchregion und Leiste
- 86.6A.2A ↔ Autologe Vollhauttransplantation, grossflächig, am Gesäss
- 86.6A.2B ↔ Autologe Vollhauttransplantation, grossflächig, an Oberschenkel und Knie
- 86.6A.2C ↔ Autologe Vollhauttransplantation, grossflächig, am Unterschenkel
- 86.6A.2D ↔ Autologe Vollhauttransplantation, grossflächig, am Fuss

86.6B.11 ↔ Autologe Spalthauttransplantation, kleinflächig, am Kopf	86.7A.2E ↔ Dehnungsplastik, grossflächig, an anderer Lokalisation
86.6B.12 ↔ Autologe Spalthauttransplantation, kleinflächig, am Hals	86.7A.31 ↔ Verschiebe-Rotationsplastik, kleinflächig, am Kopf
86.6B.13 ↔ Autologe Spalthauttransplantation, kleinflächig, an Schulter und Axilla	86.7A.36 ↔ Verschiebe-Rotationsplastik, kleinflächig, an der Hand
86.6B.14 ↔ Autologe Spalthauttransplantation, kleinflächig, an Oberarm und Ellenbogen	86.7A.3D ↔ Verschiebe-Rotationsplastik, kleinflächig, am Fuss
86.6B.15 ↔ Autologe Spalthauttransplantation, kleinflächig, am Unterarm	86.7A.3E ↔ Verschiebe-Rotationsplastik, kleinflächig, an anderer Lokalisation
86.6B.16 ↔ Autologe Spalthauttransplantation, kleinflächig, an der Hand	86.7A.41 ↔ Verschiebe-Rotationsplastik, grossflächig, am Kopf
86.6B.17 ↔ Autologe Spalthauttransplantation, kleinflächig, an Brustwand und Rücken	86.7A.46 ↔ Verschiebe-Rotationsplastik, grossflächig, an der Hand
86.6B.18 ↔ Autologe Spalthauttransplantation, kleinflächig, an Bauchregion und Leiste	86.7A.4D ↔ Verschiebe-Rotationsplastik, grossflächig, am Fuss
86.6B.1A ↔ Autologe Spalthauttransplantation, kleinflächig, am Gesäss	86.7A.4E ↔ Verschiebe-Rotationsplastik, grossflächig, an anderer Lokalisation
86.6B.1B ↔ Autologe Spalthauttransplantation, kleinflächig, an Oberschenkel und Knie	86.7A.51 ↔ Transpositionsplastik (VY), kleinflächig, am Kopf
86.6B.1C ↔ Autologe Spalthauttransplantation, kleinflächig, am Unterschenkel	86.7A.56 ↔ Transpositionsplastik (VY), kleinflächig, an der Hand
86.6B.1D ↔ Autologe Spalthauttransplantation, kleinflächig, am Fuss	86.7A.5D ↔ Transpositionsplastik (VY), kleinflächig, am Fuss
86.6B.21 ↔ Autologe Spalthauttransplantation, grossflächig, am Kopf	86.7A.5E ↔ Transpositionsplastik (VY), kleinflächig, an anderer Lokalisation
86.6B.22 ↔ Autologe Spalthauttransplantation, grossflächig, am Hals	86.7A.61 ↔ Transpositionsplastik (VY), grossflächig, am Kopf
86.6B.23 ↔ Autologe Spalthauttransplantation, grossflächig, an Schulter und Axilla	86.7A.66 ↔ Transpositionsplastik (VY), grossflächig, an der Hand
86.6B.24 ↔ Autologe Spalthauttransplantation, grossflächig, an Oberarm und Ellenbogen	86.7A.6D ↔ Transpositionsplastik (VY), grossflächig, am Fuss
86.6B.25 ↔ Autologe Spalthauttransplantation, grossflächig, am Unterarm	86.7A.6E ↔ Transpositionsplastik (VY), grossflächig, an anderer Lokalisation
86.6B.26 ↔ Autologe Spalthauttransplantation, grossflächig, an der Hand	86.7A.71 ↔ Insellappenplastik, kleinflächig, am Kopf
86.6B.27 ↔ Autologe Spalthauttransplantation, grossflächig, an Brustwand und Rücken	86.7A.76 ↔ Insellappenplastik, kleinflächig, an der Hand
86.6B.28 ↔ Autologe Spalthauttransplantation, grossflächig, an Bauchregion und Leiste	86.7A.7D ↔ Insellappenplastik, kleinflächig, am Fuss
86.6B.2A ↔ Autologe Spalthauttransplantation, grossflächig, am Gesäss	86.7A.7E ↔ Insellappenplastik, kleinflächig, an anderer Lokalisation
86.6B.2B ↔ Autologe Spalthauttransplantation, grossflächig, an Oberschenkel und Knie	86.7A.81 ↔ Insellappenplastik, grossflächig, am Kopf
86.6B.2C ↔ Autologe Spalthauttransplantation, grossflächig, am Unterschenkel	86.7A.86 ↔ Insellappenplastik, grossflächig, an der Hand
86.6B.2D ↔ Autologe Spalthauttransplantation, grossflächig, am Fuss	86.7A.8D ↔ Insellappenplastik, grossflächig, am Fuss
86.6C.21 ↔ Permanenter Hautersatz durch zweischichtiges Dermis-Epidermis-Ersatzmaterial, grossflächig, am Kopf	86.7A.8E ↔ Insellappenplastik, grossflächig, an anderer Lokalisation
86.6C.26 ↔ Permanenter Hautersatz durch zweischichtiges Dermis-Epidermis-Ersatzmaterial, grossflächig, an der Hand	86.7A.91 ↔ Lokale Lappenplastik an Haut und Subkutangewebe, sonstige, am Kopf
86.6C.2D ↔ Permanenter Hautersatz durch zweischichtiges Dermis-Epidermis-Ersatzmaterial, grossflächig, am Fuss	86.7A.96 ↔ Lokale Lappenplastik an Haut und Subkutangewebe, sonstige, an der Hand
86.6C.2E ↔ Permanenter Hautersatz durch zweischichtiges Dermis-Epidermis-Ersatzmaterial, grossflächig, an anderer Lokalisation	86.7A.9D ↔ Lokale Lappenplastik an Haut und Subkutangewebe, sonstige, am Fuss
86.6D.11 ↔ Revision einer freien Hauttransplantation und eines permanenten Hautersatzes, am Kopf	86.7A.9E ↔ Lokale Lappenplastik an Haut und Subkutangewebe, sonstige, an anderer Lokalisation
86.6D.16 ↔ Revision einer freien Hauttransplantation und eines permanenten Hautersatzes, an der Hand	86.7A.B1 ↔ Z-Plastik, grossflächig, am Kopf
86.6D.1D ↔ Revision einer freien Hauttransplantation und eines permanenten Hautersatzes, am Fuss	86.7A.B6 ↔ Z-Plastik, grossflächig, an der Hand
86.6D.1E ↔ Revision einer freien Hauttransplantation und eines permanenten Hautersatzes, an anderer Lokalisation	86.7A.BD ↔ Z-Plastik, grossflächig, am Fuss
86.7A.21 ↔ Dehnungsplastik, grossflächig, am Kopf	86.7A.BE ↔ Z-Plastik, grossflächig, an anderer Lokalisation
86.7A.26 ↔ Dehnungsplastik, grossflächig, an der Hand	86.7A.D1 ↔ W-Plastik, grossflächig, am Kopf
86.7A.2D ↔ Dehnungsplastik, grossflächig, am Fuss	86.7A.D6 ↔ W-Plastik, grossflächig, an der Hand
	86.7A.DD ↔ W-Plastik, grossflächig, am Fuss
	86.7A.DE ↔ W-Plastik, grossflächig, an anderer Lokalisation
	86.7B.11 ↔ Gestielte regionale Lappenplastik, am Kopf
	86.7B.12 ↔ Gestielte regionale Lappenplastik, am Hals
	86.7B.13 ↔ Gestielte regionale Lappenplastik, an Schulter und Axilla
	86.7B.14 ↔ Gestielte regionale Lappenplastik, an Oberarm und Ellenbogen
	86.7B.15 ↔ Gestielte regionale Lappenplastik, am Unterarm
	86.7B.16 ↔ Gestielte regionale Lappenplastik, an der Hand
	86.7B.17 ↔ Gestielte regionale Lappenplastik, an Brustwand und Rücken
	86.7B.18 ↔ Gestielte regionale Lappenplastik, an Bauchregion und Leiste
	86.7B.1A ↔ Gestielte regionale Lappenplastik, am Gesäss
	86.7B.1B ↔ Gestielte regionale Lappenplastik, an Oberschenkel und Knie
	86.7B.1C ↔ Gestielte regionale Lappenplastik, am Unterschenkel
	86.7B.1D ↔ Gestielte regionale Lappenplastik, am Fuss
	86.7C.11 ↔ Gestielte Fernlappenplastik, am Kopf
	86.7C.12 ↔ Gestielte Fernlappenplastik, am Hals
	86.7C.13 ↔ Gestielte Fernlappenplastik, an Schulter und Axilla

86.7C.14 ↔ Gestielte Fernlappenplastik, an Oberarm und Ellenbogen	86.88.A1 ↔ Weichteildeckung durch kultivierte Keratinozyten, kleinflächig, am Kopf
86.7C.15 ↔ Gestielte Fernlappenplastik, am Unterarm	86.88.A6 ↔ Weichteildeckung durch kultivierte Keratinozyten, kleinflächig, an der Hand
86.7C.16 ↔ Gestielte Fernlappenplastik, an der Hand	86.88.AD ↔ Weichteildeckung durch kultivierte Keratinozyten, kleinflächig, am Fuss
86.7C.17 ↔ Gestielte Fernlappenplastik, an Brustwand und Rücken	86.88.AE ↔ Weichteildeckung durch kultivierte Keratinozyten, kleinflächig, an anderer Lokalisation
86.7C.18 ↔ Gestielte Fernlappenplastik, an Bauchregion und Leiste	86.88.B1 ↔ Weichteildeckung durch kultivierte Keratinozyten, grossflächig, am Kopf
86.7C.1A ↔ Gestielte Fernlappenplastik, am Gesäss	86.88.B6 ↔ Weichteildeckung durch kultivierte Keratinozyten, grossflächig, an der Hand
86.7C.1B ↔ Gestielte Fernlappenplastik, an Oberschenkel und Knie	86.88.BD ↔ Weichteildeckung durch kultivierte Keratinozyten, grossflächig, am Fuss
86.7C.1C ↔ Gestielte Fernlappenplastik, am Unterschenkel	86.88.BE ↔ Weichteildeckung durch kultivierte Keratinozyten, grossflächig, an anderer Lokalisation
86.7C.1D ↔ Gestielte Fernlappenplastik, am Fuss	86.88.D1 ↔ Temporäre Weichteildeckung durch alloplastisches Material, grossflächig, am Kopf
86.7D.11 ↔ Plastik mit freiem Lappen mit mikrovaskulärer Anastomosierung, am Kopf	86.88.D6 ↔ Temporäre Weichteildeckung durch alloplastisches Material, grossflächig, an der Hand
86.7D.12 ↔ Plastik mit freiem Lappen mit mikrovaskulärer Anastomosierung, am Hals	86.88.DD ↔ Temporäre Weichteildeckung durch alloplastisches Material, grossflächig, am Fuss
86.7D.13 ↔ Plastik mit freiem Lappen mit mikrovaskulärer Anastomosierung, an Schulter und Axilla	86.88.E1 ↔ Temporäre Weichteildeckung mittels allogener Haut, kleinflächig, am Kopf
86.7D.14 ↔ Plastik mit freiem Lappen mit mikrovaskulärer Anastomosierung, an Oberarm und Ellenbogen	86.88.E6 ↔ Temporäre Weichteildeckung mittels allogener Haut, kleinflächig, an der Hand
86.7D.15 ↔ Plastik mit freiem Lappen mit mikrovaskulärer Anastomosierung, am Unterarm	86.88.ED ↔ Temporäre Weichteildeckung mittels allogener Haut, kleinflächig, am Fuss
86.7D.16 ↔ Plastik mit freiem Lappen mit mikrovaskulärer Anastomosierung, an der Hand	86.88.F1 ↔ Temporäre Weichteildeckung mittels allogener Haut, grossflächig, am Kopf
86.7D.17 ↔ Plastik mit freiem Lappen mit mikrovaskulärer Anastomosierung, an Brustwand und Rücken	86.88.F6 ↔ Temporäre Weichteildeckung mittels allogener Haut, grossflächig, an der Hand
86.7D.18 ↔ Plastik mit freiem Lappen mit mikrovaskulärer Anastomosierung, an Bauchregion und Leiste	86.88.FD ↔ Temporäre Weichteildeckung mittels allogener Haut, grossflächig, am Fuss
86.7D.1A ↔ Plastik mit freiem Lappen mit mikrovaskulärer Anastomosierung, am Gesäss	86.88.G1 ↔ Temporäre Weichteildeckung mittels xenogener Haut, kleinflächig, am Kopf
86.7D.1B ↔ Plastik mit freiem Lappen mit mikrovaskulärer Anastomosierung, an Oberschenkel und Knie	86.88.G6 ↔ Temporäre Weichteildeckung mittels xenogener Haut, kleinflächig, an der Hand
86.7D.1C ↔ Plastik mit freiem Lappen mit mikrovaskulärer Anastomosierung, am Unterschenkel	86.88.GD ↔ Temporäre Weichteildeckung mittels xenogener Haut, kleinflächig, am Fuss
86.7D.1D ↔ Plastik mit freiem Lappen mit mikrovaskulärer Anastomosierung, am Fuss	86.88.H1 ↔ Temporäre Weichteildeckung mittels xenogener Haut, grossflächig, am Kopf
86.7E.21 ↔ Revision von gestielter regionaler Lappenplastik, am Kopf	86.88.H6 ↔ Temporäre Weichteildeckung mittels xenogener Haut, grossflächig, an der Hand
86.7E.26 ↔ Revision von gestielter regionaler Lappenplastik, an der Hand	86.88.HD ↔ Temporäre Weichteildeckung mittels xenogener Haut, grossflächig, am Fuss
86.7E.2D ↔ Revision von gestielter regionaler Lappenplastik, am Fuss	86.91 ↔ Exzision von Haut zur Transplantation
86.7E.2E ↔ Revision von gestielter regionaler Lappenplastik, an anderer Lokalisation	86.A2.11 ↔ Temporäre Weichteildeckung durch hydrolytisch resorbierbare Membrane, kleinflächig, am Kopf
86.7E.31 ↔ Revision von gestielter Fernlappenplastik, am Kopf	86.A2.16 ↔ Temporäre Weichteildeckung durch hydrolytisch resorbierbare Membrane, kleinflächig, an der Hand
86.7E.36 ↔ Revision von gestielter Fernlappenplastik, an der Hand	86.A2.1D ↔ Temporäre Weichteildeckung durch hydrolytisch resorbierbare Membrane, kleinflächig, am Fuss
86.7E.3D ↔ Revision von gestielter Fernlappenplastik, am Fuss	86.A2.21 ↔ Temporäre Weichteildeckung durch hydrolytisch resorbierbare Membrane, grossflächig, am Kopf
86.7E.3E ↔ Revision von gestielter Fernlappenplastik, an anderer Lokalisation	86.A2.26 ↔ Temporäre Weichteildeckung durch hydrolytisch resorbierbare Membrane, grossflächig, an der Hand
86.7E.41 ↔ Revision von einer Plastik mit freien Lappen mit mikrovaskulärer Anastomosierung, am Kopf	86.A2.2D ↔ Temporäre Weichteildeckung durch hydrolytisch resorbierbare Membrane, grossflächig, am Fuss
86.7E.46 ↔ Revision von einer Plastik mit freien Lappen mit mikrovaskulärer Anastomosierung, an der Hand	
86.7E.4D ↔ Revision von einer Plastik mit freien Lappen mit mikrovaskulärer Anastomosierung, am Fuss	
86.7E.4E ↔ Revision von einer Plastik mit freien Lappen mit mikrovaskulärer Anastomosierung, an anderer Lokalisation	

## Prozedur F13-7

02.41.00 ↔	Spülung und Exploration eines Ventrikelshunts, n.n.bez.	46.43.00 ↔	Sonstige Revision eines künstlichen Dickdarstomas, n.n.bez.
02.41.10 ↔	Spülung und Exploration eines Ventrikelshunts, zentraler Teil	46.43.10 ↔	Plastische Erweiterung oder Einengung eines Kolostomas
02.41.20 ↔	Spülung und Exploration eines Ventrikelshunts, peripherer Teil	46.43.11 ↔	Neueinpflanzung eines Kolostomas
02.41.99 ↔	Spülung und Exploration eines Ventrikelshunts, sonstige	46.43.12 ↔	Abtragung des vorverlagerten Teiles eines Kolostomas
02.42.00 ↔	Ersetzen eines Ventrikelshunts, n.n.bez.	46.43.20 ↔	Umwandlung eines Kolostomas in ein kontinentes Stoma
02.42.10 ↔	Ersetzen eines Ventrikelshunts, zentraler Teil	46.43.99 ↔	Sonstige Revision eines künstlichen Dickdarstomas, sonstige
02.42.20 ↔	Ersetzen eines Ventrikelshunts, peripherer Teil	46.51.00 ↔	Verschluss eines Dünndarm-Stomas, n.n.bez.
02.42.99 ↔	Ersetzen eines Ventrikelshunts, sonstige	46.51.10 ↔	Verschluss eines doppelläufigen Dünndarm-Stomas
02.43 ↔	Entfernen eines Ventrikelshunts	46.51.20 ↔	Verschluss eines endständigen Dünndarm-Stomas
27.55.00 ↔	Vollhauttransplantat an Lippe und Mund, n.n.bez.	46.51.99 ↔	Verschluss eines Dünndarm-Stomas, sonstige
27.55.10 ↔	Kleinflächiges Vollhauttransplantat an Lippe und Mund	46.52.10 ↔	Verschluss einer doppelläufigen Kolostomie
27.55.20 ↔	Grossflächiges Vollhauttransplantat an Lippe und Mund	46.52.20 ↔	Verschluss einer endständigen Kolostomie
27.55.99 ↔	Vollhauttransplantat an Lippe und Mund, sonstige	54.11 ↔	Probeparotomie
27.56.10 ↔	Kleinflächiges Spalthauttransplantat an Lippe und Mund	54.12.00 ↔	Relaparotomie, n.n.bez.
27.56.20 ↔	Grossflächiges Spalthauttransplantat an Lippe und Mund	54.12.10 ↔	Second-look-Laparotomie
27.56.30 ↔	Kleinflächige heterologe Hauttransplantation an die Lippe	54.12.11 ↔	Laparotomie zur Stillung einer postoperativen Blutung
27.56.40 ↔	Grossflächig heterologe Hauttransplantation an die Lippe	54.12.99 ↔	Relaparotomie, sonstige
27.56.50 ↔	Kleinflächige homologe Hauttransplantation an die Lippe	54.13 ↔	Laparotomie mit Drainage
27.56.60 ↔	Grossflächig homologe Hauttransplantation an die Lippe	54.19 ↔	Laparotomie, sonstige
27.56.99 ↔	Sonstiges Hauttransplantat an Lippe und Mund, sonstige	54.62 ↔	Verzögerter Verschluss einer granulierenden Abdominalwunde
27.57.10 ↔	Anbringen eines freien mikrovaskulär-anastomosierten Transplantats an Lippe und Mund	54.74 ↔	Sonstige Rekonstruktion am Omentum
27.57.11 ↔	Anbringen eines gestielten Fernlappens an Lippe und Mund	54.99.31 ↔	Debulking über Laparotomie
27.57.99 ↔	Anbringen eines gestielten oder freien Lappens an Lippe und Mund, sonstige	54.99.40 ↔	Revision einer kutaneoperitonealen Fistel (Katheterverweilsystem)
27.58 ↔	Revision eines gestielten oder freien Lappens oder freien Hauttransplantates an Lippe und Mund	54.99.50 ↔	Anlegen eines temporären Bauchwandverschlusses
27.59.20 ↔	Kleinflächige Weichteildeckung durch kultivierte Keratinozyten an der Lippe	54.99.60 ↔	Lumbotomie
27.59.21 ↔	Grossflächige Weichteildeckung durch kultivierte Keratinozyten an der Lippe	54.99.61 ↔	Relumbotomie
27.59.30 ↔	Kleinflächige temporäre Weichteildeckung durch Kombination mehrerer Verfahren an der Lippe	54.99.81 ↔	Revision ohne Ersatz von Kathetern sowie automatischer, programmierbarer und wiederaufladbarer Pumpe zur kontinuierlichen Aszitesdrainage
27.59.31 ↔	Grossflächige temporäre Weichteildeckung durch Kombination mehrerer Verfahren an der Lippe	54.99.82 ↔	Behebung einer mechanischen Obstruktion von Kathetern einer automatischen, programmierbaren und wiederaufladbaren Pumpe zur kontinuierlichen Aszitesdrainage
27.59.40 ↔	Sonstige plastische Rekonstruktion an Lippe und Mund mit freiem mikrovaskulär-anastomosierten Transplantat	54.99.84 ↔	Wechsel der Katheter einer automatischen, programmierbaren und wiederaufladbaren Pumpe zur kontinuierlichen Aszitesdrainage
27.59.41 ↔	Sonstige plastische Rekonstruktion an Lippe und Mund mit gestieltem Fernlappen	54.A1 ↔	Exzision und Destruktion von retroperitoneal gelegenem Gewebe
27.59.60 ↔	Einsetzen eines Gewebeexpanders an der Lippe	77.00 ↔	Sequestrektomie, n.n.bez.
27.59.99 ↔	Sonstige plastische Rekonstruktion an Lippe und Mund, sonstige	77.01.00 ↔	Sequestrektomie an Skapula, Klavikula, Rippen und Sternum, n.n.bez.
34.02 ↔	Probethorakotomie	77.01.10 ↔	Sequestrektomie an Skapula und Klavikula, ohne Einlage eines Medikamententrägers
34.03 ↔	Wiedereröffnung einer Thorakotomie	77.01.11 ↔	Sequestrektomie an Skapula und Klavikula, mit Einlage eines Medikamententrägers
34.06 ↔	Thorakoskopische Drainage der Pleurahöhle	77.01.20 ↔	Sequestrektomie an Rippen und Sternum, ohne Einlage eines Medikamententrägers
34.1 ↔	Inzision des Mediastinums	77.01.21 ↔	Sequestrektomie an Rippen und Sternum, mit Einlage eines Medikamententrägers
34.21.00 ↔	Transpleurale Thorakoskopie, n.n.bez.	77.01.99 ↔	Sequestrektomie an Skapula, Klavikula, Rippen und Sternum, sonstige
34.21.10 ↔	Transpleurale Thorakoskopie, Ersteingriff	77.02.00 ↔	Sequestrektomie am Humerus, n.n.bez.
34.21.20 ↔	Transpleurale Thorakoskopie, Reeingriff	77.02.10 ↔	Sequestrektomie am Humerus, ohne Einlage eines Medikamententrägers
34.21.99 ↔	Transpleurale Thorakoskopie, sonstige	77.02.11 ↔	Sequestrektomie am Humerus, mit Einlage eines Medikamententrägers
39.49.30 ↔	Ersatz eines kardialen Conduit	77.02.99 ↔	Sequestrektomie am Humerus, sonstige
45.98.11 ↔	Revision einer Dünndarmanastomose	77.03.00 ↔	Sequestrektomie an Radius und Ulna, n.n.bez.
45.98.12 ↔	Revision einer Dickdarmanastomose		



77.03.10 ↔	Sequestrektomie an Radius und Ulna, ohne Einlage eines Medikamententrägers	77.12.13 ↔	Sonstige Knocheninzision ohne Knochendurchtrennung am Humerus, Drainage
77.03.11 ↔	Sequestrektomie an Radius und Ulna, mit Einlage eines Medikamententrägers	77.12.99 ↔	Sonstige Knocheninzision ohne Knochendurchtrennung am Humerus, sonstige
77.03.99 ↔	Sequestrektomie an Radius und Ulna, sonstige	77.13.00 ↔	Sonstige Knocheninzision ohne Knochendurchtrennung an Radius und Ulna, n.n.bez.
77.04.00 ↔	Sequestrektomie an Karpalia und Metakarpalia, n.n.bez.	77.13.10 ↔	Sonstige Knocheninzision ohne Knochendurchtrennung an Radius und Ulna, Exploration und Knochenbohrung
77.04.10 ↔	Sequestrektomie an Karpalia und Metakarpalia, ohne Einlage eines Medikamententrägers	77.13.11 ↔	Sonstige Knocheninzision ohne Knochendurchtrennung an Radius und Ulna, Fremdkörperentfernung
77.04.11 ↔	Sequestrektomie an Karpalia und Metakarpalia, mit Einlage eines Medikamententrägers	77.13.12 ↔	Sonstige Knocheninzision ohne Knochendurchtrennung an Radius und Ulna, Einlage oder Entfernung eines Medikamententrägers
77.04.99 ↔	Sequestrektomie an Karpalia und Metakarpalia, sonstige	77.13.13 ↔	Sonstige Knocheninzision ohne Knochendurchtrennung an Radius und Ulna, Drainage
77.05.00 ↔	Sequestrektomie an Femur, n.n.bez.	77.13.99 ↔	Sonstige Knocheninzision ohne Knochendurchtrennung an Radius und Ulna, sonstige
77.05.10 ↔	Sequestrektomie an Femur, ohne Einlage eines Medikamententrägers	77.14.00 ↔	Sonstige Knocheninzision ohne Knochendurchtrennung an Karpalia und Metakarpalia, n.n.bez.
77.05.11 ↔	Sequestrektomie an Femur, mit Einlage eines Medikamententrägers	77.14.10 ↔	Sonstige Knocheninzision ohne Knochendurchtrennung an Karpalia und Metakarpalia, Exploration und Knochenbohrung
77.05.99 ↔	Sequestrektomie an Femur, sonstige	77.14.11 ↔	Sonstige Knocheninzision ohne Knochendurchtrennung an Karpalia und Metakarpalia, Fremdkörperentfernung
77.06.00 ↔	Sequestrektomie an der Patella, n.n.bez.	77.14.12 ↔	Sonstige Knocheninzision ohne Knochendurchtrennung an Karpalia und Metakarpalia, Einlage und Entfernung eines Medikamententrägers
77.06.10 ↔	Sequestrektomie an der Patella, ohne Einlage eines Medikamententrägers	77.14.13 ↔	Sonstige Knocheninzision ohne Knochendurchtrennung an Karpalia und Metakarpalia, Drainage
77.06.11 ↔	Sequestrektomie an der Patella, mit Einlage eines Medikamententrägers	77.14.99 ↔	Sonstige Knocheninzision ohne Knochendurchtrennung an Karpalia und Metakarpalia, sonstige
77.06.99 ↔	Sequestrektomie an der Patella, sonstige	77.15.00 ↔	Sonstige Knocheninzision ohne Knochendurchtrennung am Femur, n.n.bez.
77.07.00 ↔	Sequestrektomie an Tibia und Fibula, n.n.bez.	77.15.10 ↔	Sonstige Knocheninzision ohne Knochendurchtrennung am (sonstigen) Femur, Exploration und Knochenbohrung
77.07.10 ↔	Sequestrektomie an Tibia und Fibula, ohne Einlage eines Medikamententrägers	77.15.11 ↔	Sonstige Knocheninzision ohne Knochendurchtrennung am Femur, Fremdkörperentfernung
77.07.11 ↔	Sequestrektomie an Tibia und Fibula, mit Einlage eines Medikamententrägers	77.15.12 ↔	Sonstige Knocheninzision ohne Knochendurchtrennung am Femur, Einlage und Entfernung eines Medikamententrägers
77.07.99 ↔	Sequestrektomie an Tibia und Fibula, sonstige	77.15.13 ↔	Sonstige Knocheninzision ohne Knochendurchtrennung am Femur, Drainage
77.08.00 ↔	Sequestrektomie an Tarsalia und Metatarsalia, n.n.bez.	77.15.20 ↔	Sonstige Knocheninzision ohne Knochendurchtrennung am Femur, Exploration und Knochenbohrung am Schenkelhals
77.08.10 ↔	Sequestrektomie an Tarsalia und Metatarsalia, ohne Einlage eines Medikamententrägers	77.15.99 ↔	Sonstige Knocheninzision ohne Knochendurchtrennung am Femur, sonstige
77.08.11 ↔	Sequestrektomie an Tarsalia und Metatarsalia, mit Einlage eines Medikamententrägers	77.16.00 ↔	Sonstige Knocheninzision ohne Knochendurchtrennung an der Patella, n.n.bez.
77.08.99 ↔	Sequestrektomie an Tarsalia und Metatarsalia, sonstige	77.16.10 ↔	Sonstige Knocheninzision ohne Knochendurchtrennung an der Patella, Exploration und Knochenbohrung
77.09.00 ↔	Sequestrektomie an anderen näher bezeichneten Knochen, ohne Gesichtsschädelknochen, n.n.bez.	77.16.11 ↔	Sonstige Knocheninzision ohne Knochendurchtrennung an der Patella, Fremdkörperentfernung
77.09.10 ↔	Sequestrektomie an Phalangen der Hand, ohne Einlage eines Medikamententrägers	77.16.12 ↔	Sonstige Knocheninzision ohne Knochendurchtrennung an der Patella, Einlage und Entfernung eines Medikamententrägers
77.09.11 ↔	Sequestrektomie an Phalangen der Hand, mit Einlage eines Medikamententrägers	77.16.13 ↔	Sonstige Knocheninzision ohne Knochendurchtrennung an der Patella, Drainage
77.09.30 ↔	Sequestrektomie am Beckenknochen, ohne Einlage eines Medikamententrägers		
77.09.31 ↔	Sequestrektomie am Beckenknochen, mit Einlage eines Medikamententrägers		
77.09.40 ↔	Sequestrektomie an den Phalangen des Fusses, ohne Einlage eines Medikamententrägers		
77.09.41 ↔	Sequestrektomie an den Phalangen des Fusses, mit Einlage eines Medikamententrägers		
77.09.90 ↔	Sequestrektomie an sonstigen näher bezeichneten Knochen, ohne Einlage eines Medikamententrägers		
77.09.91 ↔	Sequestrektomie an sonstigen näher bezeichneten Knochen, mit Einlage eines Medikamententrägers		
77.09.99 ↔	Sequestrektomie an anderen näher bezeichneten Knochen, ohne Gesichtsschädelknochen, sonstige		
77.12.00 ↔	Sonstige Knocheninzision ohne Knochendurchtrennung am Humerus, n.n.bez.		
77.12.10 ↔	Sonstige Knocheninzision ohne Knochendurchtrennung am Humerus, Exploration und Knochenbohrung		
77.12.11 ↔	Sonstige Knocheninzision ohne Knochendurchtrennung am Humerus, Fremdkörperentfernung		
77.12.12 ↔	Sonstige Knocheninzision ohne Knochendurchtrennung am Humerus, Einlage und Entfernung eines Medikamententrägers		

77.16.99 ↔ Sonstige Knocheninzision ohne Knochendurchtrennung an der Patella, sonstige	77.18.41 ↔ Sonstige Knocheninzision ohne Knochendurchtrennung an Metatarsalia, Exploration und Knochenbohrung
77.17.00 ↔ Sonstige Knocheninzision ohne Knochendurchtrennung an Tibia und Fibula, n.n.bez.	77.18.42 ↔ Sonstige Knocheninzision ohne Knochendurchtrennung an Metatarsalia, Fremdkörperentfernung
77.17.10 ↔ Sonstige Knocheninzision ohne Knochendurchtrennung an Tibia und Fibula, Exploration und Knochenbohrung	77.18.43 ↔ Sonstige Knocheninzision ohne Knochendurchtrennung an Metatarsalia, Einlage und Entfernung eines Medikamententrägers
77.17.11 ↔ Sonstige Knocheninzision ohne Knochendurchtrennung an Tibia und Fibula, Fremdkörperentfernung	77.18.44 ↔ Sonstige Knocheninzision ohne Knochendurchtrennung an Metatarsalia, Drainage
77.17.12 ↔ Sonstige Knocheninzision ohne Knochendurchtrennung an Tibia und Fibula, Einlage und Entfernung eines Medikamententrägers	77.18.49 ↔ Sonstige Knocheninzision ohne Knochendurchtrennung an Metatarsalia, sonstige
77.17.13 ↔ Sonstige Knocheninzision ohne Knochendurchtrennung an Tibia und Fibula, Drainage	77.18.99 ↔ Sonstige Knocheninzision ohne Knochendurchtrennung an Tarsalia und Metatarsalia, sonstige
77.17.99 ↔ Sonstige Knocheninzision ohne Knochendurchtrennung an Tibia und Fibula, sonstige	77.19.00 ↔ Knocheninzision an anderen näher bezeichneten Knochen, ohne Gesichtsschädelknochen, n.n.bez.
77.18.00 ↔ Sonstige Knocheninzision ohne Knochendurchtrennung an Tarsalia und Metatarsalia, n.n.bez.	77.19.10 ↔ Knocheninzision an Phalangen der Hand, Exploration und Knochenbohrung
77.18.10 ↔ Sonstige Knocheninzision ohne Knochendurchtrennung am Talus, n.n.bez.	77.19.11 ↔ Knocheninzision an Phalangen der Hand, Fremdkörperentfernung
77.18.11 ↔ Sonstige Knocheninzision ohne Knochendurchtrennung am Talus, Exploration und Knochenbohrung	77.19.12 ↔ Knocheninzision an Phalangen der Hand, Einlage und Entfernung eines Medikamententrägers
77.18.12 ↔ Sonstige Knocheninzision ohne Knochendurchtrennung am Talus, Fremdkörperentfernung	77.19.13 ↔ Knocheninzision an Phalangen der Hand, Drainage
77.18.13 ↔ Sonstige Knocheninzision ohne Knochendurchtrennung am Talus, Einlage und Entfernung eines Medikamententrägers	77.19.19 ↔ Sonstige Knocheninzision an Phalangen der Hand
77.18.14 ↔ Sonstige Knocheninzision ohne Knochendurchtrennung am Talus, Drainage	77.19.30 ↔ Knocheninzision am Beckenknochen, Exploration und Knochenbohrung
77.18.19 ↔ Sonstige Knocheninzision ohne Knochendurchtrennung am Talus, sonstige	77.19.31 ↔ Knocheninzision am Beckenknochen, Fremdkörperentfernung
77.18.20 ↔ Sonstige Knocheninzision ohne Knochendurchtrennung am Kalkaneus, n.n.bez.	77.19.32 ↔ Knocheninzision am Beckenknochen, Einlage und Entfernung von Medikamententrägern
77.18.21 ↔ Sonstige Knocheninzision ohne Knochendurchtrennung am Kalkaneus, Exploration und Knochenbohrung	77.19.33 ↔ Knocheninzision am Beckenknochen, Drainage
77.18.22 ↔ Sonstige Knocheninzision ohne Knochendurchtrennung am Kalkaneus, Fremdkörperentfernung	77.19.39 ↔ Sonstige Knocheninzision am Beckenknochen
77.18.23 ↔ Sonstige Knocheninzision ohne Knochendurchtrennung am Kalkaneus, Einlage und Entfernung eines Medikamententrägers	77.19.40 ↔ Knocheninzision an den Phalangen des Fusses, Exploration und Knochenbohrung
77.18.24 ↔ Sonstige Knocheninzision ohne Knochendurchtrennung am Kalkaneus, Drainage	77.19.41 ↔ Knocheninzision an den Phalangen des Fusses, Fremdkörperentfernung
77.18.29 ↔ Sonstige Knocheninzision ohne Knochendurchtrennung am Kalkaneus, sonstige	77.19.42 ↔ Knocheninzision an den Phalangen des Fusses, Einlage und Entfernung eines Medikamententrägers
77.18.30 ↔ Sonstige Knocheninzision ohne Knochendurchtrennung an sonstigen Tarsalia, n.n.bez.	77.19.43 ↔ Knocheninzision an den Phalangen des Fusses, Drainage
77.18.31 ↔ Sonstige Knocheninzision ohne Knochendurchtrennung an sonstigen Tarsalia, Exploration und Knochenbohrung	77.19.49 ↔ Sonstige Knocheninzision an den Phalangen des Fusses
77.18.32 ↔ Sonstige Knocheninzision ohne Knochendurchtrennung an sonstigen Tarsalia, Fremdkörperentfernung	77.19.90 ↔ Knocheninzision an sonstigen näher bezeichneten Knochen, Exploration und Knochenbohrung
77.18.33 ↔ Sonstige Knocheninzision ohne Knochendurchtrennung an sonstigen Tarsalia, Einlage und Entfernung eines Medikamententrägers	77.19.91 ↔ Knocheninzision an sonstigen näher bezeichneten Knochen, Fremdkörperentfernung
77.18.34 ↔ Sonstige Knocheninzision ohne Knochendurchtrennung an sonstigen Tarsalia, Drainage	77.19.92 ↔ Knocheninzision an sonstigen näher bezeichneten Knochen, Einlage und Entfernung eines Medikamententrägers
77.18.39 ↔ Sonstige Knocheninzision ohne Knochendurchtrennung an sonstigen Tarsalia, sonstige	77.19.93 ↔ Knocheninzision an sonstigen näher bezeichneten Knochen, Drainage
77.18.40 ↔ Sonstige Knocheninzision ohne Knochendurchtrennung an Metatarsalia, n.n.bez.	77.19.99 ↔ Knocheninzision an anderen näher bezeichneten Knochen, ohne Gesichtsschädelknochen, sonstige
	79.61 ↔ Débridement einer offenen Humerusfraktur
	79.62 ↔ Débridement einer offenen Fraktur an Radius und Ulna
	79.63 ↔ Débridement einer offenen Fraktur an Karpalia und Metakarpalia
	79.64 ↔ Débridement einer offenen Fingerfraktur
	79.65 ↔ Débridement einer offenen Femurfraktur
	79.66 ↔ Débridement einer offenen Fraktur an Tibia und Fibula
	79.67 ↔ Débridement einer offenen Fraktur an Tarsalia und Metatarsalia
	79.68 ↔ Débridement einer offenen Zehenfraktur
	7A.22 ↔ Sequestrektomie an der Wirbelsäule
	80.01.00 ↔ Arthrotomie zur Prothesenentfernung an der Schulter, n.n.bez.

80.01.09 ↔	Arthrotomie zur Prothesenentfernung an der Schulter, sonstige	80.06.1B ↔	Entfernen der Tibia- oder Femurkomponenten, sowie des Inlays einer Sonder-Totalendoprothese oder einer achsengeführten Totalendoprothese des Knies
80.01.21 ↔	Entfernen Totalendoprothese Schultergelenk, anatomisch	80.06.1C ↔	Entfernen eines isolierten Ersatzes der femoralen Gleitfläche
80.01.22 ↔	Entfernen Totalendoprothese Schultergelenk, invers	80.06.99 ↔	Entfernen einer Knieendoprothese, sonstige
80.01.23 ↔	Entfernen Totalendoprothese Schultergelenk, Sonderprothese	80.07 ↔	Arthrotomie zur Prothesenentfernung am Sprunggelenk
80.01.31 ↔	Entfernen Oberflächenersatzprothese	80.08 ↔	Arthrotomie zur Prothesenentfernung an Fuss und Zehen
80.01.32 ↔	Entfernen Humeruskopfprothese	80.09 ↔	Arthrotomie zur Prothesenentfernung an anderer bezeichneter Lokalisation
80.01.33 ↔	Entfernen Glenoidprothese	80.12.00 ↔	Sonstige Arthrotomie des Ellenbogens, n.n.bez.
80.01.41 ↔	Entfernen Pfanne, Totalendoprothese Schultergelenk	80.12.10 ↔	Arthroskopische Arthrotomie des Ellenbogens, Gelenkspülung mit Drainage
80.01.42 ↔	Entfernen Pfanne sowie Inlay, Totalendoprothese Schultergelenk	80.12.11 ↔	Arthroskopische Arthrotomie des Ellenbogens, Entfernung freier Gelenkkörper
80.01.43 ↔	Entfernen Inlay, Totalendoprothese Schultergelenk	80.12.12 ↔	Arthroskopische Arthrotomie des Ellenbogens, Einlegen oder Entfernen eines Medikamententrägers
80.01.44 ↔	Entfernen Inlay sowie Kopf, Totalendoprothese Schultergelenk	80.12.20 ↔	Arthrotomie des Ellenbogens, Gelenkspülung mit Drainage
80.01.45 ↔	Entfernen Inlay, Kopf sowie Schaft, Totalendoprothese Schultergelenk	80.12.21 ↔	Arthrotomie des Ellenbogens, Entfernung freier Gelenkkörper
80.02 ↔	Arthrotomie zur Prothesenentfernung am Ellenbogen	80.12.99 ↔	Sonstige Arthrotomie des Ellenbogens, sonstige
80.03 ↔	Arthrotomie zur Prothesenentfernung am Handgelenk	80.13.00 ↔	Sonstige Arthrotomie des Handgelenks, n.n.bez.
80.04.00 ↔	Arthrotomie zur Prothesenentfernung an Hand und Fingern, n.n.bez.	80.13.10 ↔	Arthroskopische Arthrotomie des Handgelenkes, Gelenkspülung mit Drainage
80.04.10 ↔	Arthrotomie zur Prothesenentfernung an Hand und Fingern, Entfernung einer Daumensattelgelenkendoprothese	80.13.11 ↔	Arthroskopische Arthrotomie des Handgelenkes, Entfernung freier Gelenkkörper
80.04.11 ↔	Arthrotomie zur Prothesenentfernung an Hand und Fingern, Entfernung einer sonstigen Fingergelenkendoprothese	80.13.12 ↔	Arthroskopische Arthrotomie des Handgelenkes, Einlegen oder Entfernen eines Medikamententrägers
80.04.99 ↔	Arthrotomie zur Prothesenentfernung an Hand und Fingern, sonstige	80.13.20 ↔	Arthrotomie des Handgelenkes, Gelenkspülung mit Drainage
80.05.00 ↔	Entfernen einer Hüftendoprothese, n.n.bez.	80.13.21 ↔	Arthrotomie des Handgelenkes, Entfernung freier Gelenkkörper
80.05.15 ↔	Entfernen einer Totalendoprothese des Hüftgelenks	80.13.99 ↔	Sonstige Arthrotomie des Handgelenks, sonstige
80.05.16 ↔	Entfernen einer Totalendoprothese des Hüftgelenks, Sonderprothese	80.14.00 ↔	Sonstige Arthrotomie von Hand und Fingern, n.n.bez.
80.05.17 ↔	Entfernen von Schaft, sowie Kopf einer Hüftendoprothese	80.14.10 ↔	Arthrotomie von Hand und Fingern, Gelenkspülung mit Drainage
80.05.18 ↔	Entfernen von Schaft, Kopf, sowie Inlay einer Hüftendoprothese	80.14.99 ↔	Sonstige Arthrotomie von Hand und Fingern, sonstige
80.05.1A ↔	Entfernen des Inlays einer Hüftendoprothese	80.16.00 ↔	Sonstige Arthrotomie des Knies, n.n.bez.
80.05.1B ↔	Entfernen des Kopfes einer Hüftendoprothese	80.16.10 ↔	Arthroskopische Arthrotomie des Kniegelenks, Gelenkspülung mit Drainage
80.05.1C ↔	Entfernen von Kopf sowie Inlay einer Hüftendoprothese	80.16.11 ↔	Arthroskopische Arthrotomie des Kniegelenks, Entfernung freier Gelenkkörper
80.05.1D ↔	Entfernen von Kopf, Inlay sowie Pfanne einer Hüftendoprothese	80.16.12 ↔	Arthroskopische Arthrotomie des Kniegelenks, Einlegen oder Entfernen eines Medikamententrägers
80.05.1E ↔	Entfernen von Inlay sowie Pfanne einer Hüftendoprothese	80.16.20 ↔	Arthrotomie des Kniegelenks, Gelenkspülung mit Drainage
80.05.1F ↔	Entfernen von Stütz-, resp. Pfannendachschale sowie Pfanne einer Hüftendoprothese	80.16.21 ↔	Sonstige Arthrotomie des Knies, Arthrotomie des Kniegelenks, Entfernung freier Gelenkkörper
80.05.1G ↔	Entfernen von Stütz-, resp. Pfannendachschale, Pfanne sowie Kopf einer Hüftendoprothese	80.16.99 ↔	Sonstige Arthrotomie des Knies, sonstige
80.05.99 ↔	Entfernen einer Hüftendoprothese, sonstige	80.18.00 ↔	Sonstige Arthrotomie von Fuss und Zehen, n.n.bez.
80.06.00 ↔	Entfernen einer Knieendoprothese, n.n.bez.	80.18.10 ↔	Arthroskopische Arthrotomie von Fuss und Zehen, Gelenkspülung mit Drainage
80.06.11 ↔	Entfernen einer Standard-Totalendoprothese des Kniegelenks	80.18.11 ↔	Arthroskopische Arthrotomie von Fuss und Zehen, Entfernung freier Gelenkkörper
80.06.12 ↔	Entfernen einer Sonder-Totalendoprothese des Kniegelenks	80.18.12 ↔	Arthroskopische Arthrotomie von Fuss und Zehen, Einlegen oder Entfernen eines Medikamententrägers
80.06.13 ↔	Entfernen einer achsengeführten Totalendoprothese des Kniegelenks	80.18.20 ↔	Arthrotomie von Fuss und Zehen, Gelenkspülung mit Drainage
80.06.14 ↔	Entfernen einer unikondylären Schlittenprothese	80.18.21 ↔	Arthrotomie von Fuss und Zehen, Entfernung freier Gelenkkörper
80.06.15 ↔	Entfernen einer bikondylären Schlittenprothese	80.18.99 ↔	Sonstige Arthrotomie von Fuss und Zehen, sonstige
80.06.16 ↔	Entfernen eines kondylären Femurschildes mit Patella-Rückflächenersatz	80.19.00 ↔	Sonstige Arthrotomie an anderer bezeichneter Lokalisation, n.n.bez.
80.06.17 ↔	Entfernen eines Patella-Rückflächenersatz		
80.06.18 ↔	Entfernen des Inlays einer Knieendoprothese		
80.06.1A ↔	Entfernen der Tibia- oder Femurkomponenten, sowie des Inlays einer unikondylären, resp. bikondylären Schlittenprothese oder einer Standard-Totalendoprothese des Knies		

80.19.10 ↔ Arthroskopische Arthrotomie des Sternoklavikulargelenkes, Gelenkspülung mit Drainage	80.83.00 ↔ Sonstige lokale Exzision oder Destruktion einer Gelenkläsion am Handgelenk, n.n.bez.
80.19.11 ↔ Arthroskopische Arthrotomie des Sternoklavikulargelenkes, Entfernung freier Gelenkkörper	80.83.10 ↔ Arthroskopische lokale Exzision oder Destruktion einer Gelenkläsion am Handgelenk
80.19.12 ↔ Arthroskopische Arthrotomie des Sternoklavikulargelenkes, Einlegen oder Entfernen eines Medikamententrägers	80.83.11 ↔ Débridement am Handgelenk
80.19.20 ↔ Arthrotomie des Sternoklavikulargelenkes, Gelenkspülung mit Drainage	80.83.12 ↔ Zystenexstirpation am Handgelenk
80.19.21 ↔ Arthrotomie des Sternoklavikulargelenkes, Entfernung freier Gelenkkörper	80.83.99 ↔ Sonstige lokale Exzision oder Destruktion einer Gelenkläsion am Handgelenk, sonstige
80.19.29 ↔ Sonstige Arthrotomie des Sternoklavikulargelenkes	80.85.00 ↔ Sonstige lokale Exzision oder Destruktion einer Gelenkläsion an der Hüfte, n.n.bez.
80.19.90 ↔ Arthroskopische Arthrotomie an anderer bezeichneter Lokalisation, Gelenkspülung mit Drainage	80.85.10 ↔ Arthroskopische lokale Exzision oder Destruktion einer Gelenkläsion an der Hüfte
80.19.91 ↔ Arthroskopische Arthrotomie an anderer bezeichneter Lokalisation, Entfernung freier Gelenkkörper	80.85.11 ↔ Débridement am Hüftgelenk
80.19.92 ↔ Arthroskopische Arthrotomie an anderer bezeichneter Lokalisation, Einlegen oder Entfernen eines Medikamententrägers	80.85.12 ↔ Zystenexstirpation am Hüftgelenk
80.19.93 ↔ Arthrotomie an anderer bezeichneter Lokalisation, Gelenkspülung mit Drainage	80.85.99 ↔ Sonstige lokale Exzision oder Destruktion einer Gelenkläsion an der Hüfte, sonstige
80.19.94 ↔ Arthrotomie an anderer bezeichneter Lokalisation, Entfernung freier Gelenkkörper	80.86.00 ↔ Sonstige lokale Exzision oder Destruktion einer Gelenkläsion am Knie, n.n.bez.
80.19.99 ↔ Sonstige Arthrotomie an anderer bezeichneter Lokalisation, sonstige	80.86.10 ↔ Arthroskopische lokale Exzision oder Destruktion am Kniegelenk
80.71.00 ↔ Synovektomie an der Schulter, n.n.bez.	80.86.11 ↔ Débridement am Kniegelenk
80.71.10 ↔ Synovektomie am Humeroglenoidalgelenk	80.86.12 ↔ Zystenexstirpation am Kniegelenk
80.71.11 ↔ Synovektomie am Akromioklavikulargelenk	80.86.13 ↔ Exzision eines Meniskusganglions am Kniegelenk
80.71.99 ↔ Synovektomie an der Schulter, sonstige	80.86.99 ↔ Sonstige lokale Exzision oder Destruktion einer Gelenkläsion am Knie, sonstige
80.72.00 ↔ Synovektomie am Ellenbogen, n.n.bez.	80.87.00 ↔ Sonstige lokale Exzision oder Destruktion einer Gelenkläsion am Sprunggelenk, n.n.bez.
80.72.10 ↔ Arthroskopische Synovektomie am Ellenbogen	80.87.10 ↔ Arthroskopische lokale Exzision oder Destruktion einer Gelenkläsion am oberen Sprunggelenk
80.72.20 ↔ Offene Synovektomie am Ellenbogen	80.87.11 ↔ Débridement am oberen Sprunggelenk
80.72.99 ↔ Synovektomie am Ellenbogen, sonstige	80.87.12 ↔ Zystenexstirpation am oberen Sprunggelenk
80.73.00 ↔ Synovektomie am Handgelenk, n.n.bez.	80.87.19 ↔ Sonstige lokale Exzision oder Destruktion einer Gelenkläsion am oberen Sprunggelenk
80.73.10 ↔ Arthroskopische Synovektomie am Handgelenk	80.87.20 ↔ Arthroskopische lokale Exzision oder Destruktion einer Gelenkläsion am unteren Sprunggelenk
80.73.20 ↔ Offene Synovektomie am Handgelenk	80.87.21 ↔ Débridement am unteren Sprunggelenk
80.73.99 ↔ Synovektomie am Handgelenk, sonstige	80.87.22 ↔ Zystenexstirpation am unteren Sprunggelenk
80.75.00 ↔ Synovektomie an der Hüfte, n.n.bez.	80.87.29 ↔ Sonstige lokale Exzision oder Destruktion einer Gelenkläsion am unteren Sprunggelenk
80.75.10 ↔ Arthroskopische Synovektomie an der Hüfte	80.87.99 ↔ Sonstige lokale Exzision oder Destruktion einer Gelenkläsion am Sprunggelenk, sonstige
80.75.20 ↔ Offene Synovektomie an der Hüfte	80.88.00 ↔ Sonstige lokale Exzision oder Destruktion einer Gelenkläsion an Fuss und Zehen, n.n.bez.
80.75.99 ↔ Synovektomie an der Hüfte, sonstige	80.88.10 ↔ Arthroskopische lokale Exzision oder Destruktion einer Gelenkläsion an Fuss und Zehen
80.76.00 ↔ Synovektomie am Knie, n.n.bez.	80.88.20 ↔ Débridement am Metatarsophalangealgelenk
80.76.10 ↔ Arthroskopische Synovektomie am Kniegelenk	80.88.21 ↔ Zystenexstirpation am Metatarsophalangealgelenk
80.76.11 ↔ Arthroskopische Synovektomie am proximalen Tibiofibulargelenk	80.88.29 ↔ Sonstige lokale Exzision oder Destruktion am Metatarsophalangealgelenk
80.76.20 ↔ Offene Synovektomie am Kniegelenk	80.88.30 ↔ Débridement an Zehengelenken
80.76.21 ↔ Offene Synovektomie am proximalen Tibiofibulargelenk	80.88.40 ↔ Débridement an sonstigen Fussgelenken
80.76.99 ↔ Synovektomie am Knie, sonstige	80.88.50 ↔ Zystenexstirpation an sonstigen Gelenken von Fuss und Zehen
80.78.00 ↔ Synovektomie an Fuss und Zehen, n.n.bez.	80.88.59 ↔ Sonstige lokale Exzision oder Destruktion an sonstigen Gelenken von Fuss und Zehen
80.78.10 ↔ Arthroskopische Synovektomie am Tarsometatarsalgelenk	80.88.99 ↔ Sonstige lokale Exzision oder Destruktion einer Gelenkläsion an Fuss und Zehen, sonstige
80.78.11 ↔ Arthroskopische Synovektomie am Metatarsophalangealgelenk	80.89.00 ↔ Sonstige lokale Exzision oder Destruktion einer Gelenkläsion an anderer bezeichneter Lokalisation, n.n.bez.
80.78.19 ↔ Sonstige arthroskopische Synovektomie an Fuss und Zehen	80.89.20 ↔ Arthroskopische lokale Exzision oder Destruktion einer Gelenkläsion am Iliosakralgelenk
80.78.20 ↔ Offene Synovektomie am Tarsometatarsalgelenk	80.89.21 ↔ Débridement am Iliosakralgelenk
80.78.21 ↔ Offene Synovektomie am Metatarsophalangealgelenk	80.89.22 ↔ Zystenexstirpation am Iliosakralgelenk
80.78.29 ↔ Sonstige offene Synovektomie an Fuss und Zehen	80.89.29 ↔ Sonstige lokale Exzision oder Destruktion am Iliosakralgelenk
80.78.99 ↔ Synovektomie an Fuss und Zehen, sonstige	81.51.13 ↔ Erstimplantation einer Oberflächenersatzprothese
80.79.10 ↔ Arthroskopische Synovektomie am Sternoklavikulargelenk	81.51.21 ↔ Implantation einer Totalendoprothese des Hüftgelenks bei einem Prothesenwechsel
80.79.11 ↔ Arthroskopische Synovektomie am Iliosakralgelenk	
80.79.20 ↔ Offene Synovektomie am Sternoklavikulargelenk	
80.79.21 ↔ Offene Synovektomie am Iliosakralgelenk	
80.79.22 ↔ Offene Synovektomie an der Symphyse	

81.51.22 ↔	Implantation einer Totalendoprothese des Hüftgelenks, Sonderprothese bei einem Prothesenwechsel	81.59.10 ↔	Revision des Gelenkersatzes der unteren Extremitäten, ohne Wechsel
81.51.23 ↔	Implantation einer Oberflächenersatzprothese bei einem Prothesenwechsel	81.59.11 ↔	Revision und Wechsel einer Sprunggelenkendoprothese
81.51.29 ↔	Implantation einer Totalendoprothese des Hüftgelenks bei einem Prothesenwechsel, sonstige	81.59.12 ↔	Revision und Wechsel einer Fusswurzelendoprothese
81.52.41 ↔	Implantation einer Monokopfprothese bei einem Prothesenwechsel	81.59.13 ↔	Revision und Wechsel einer Vorfuss-oder Zehenendoprothese
81.52.42 ↔	Implantation einer Duokopfprothese bei einem Prothesenwechsel	84.00 ↔	Amputation an der oberen Extremität, n.n.bez.
81.52.49 ↔	Implantation einer Teilprothese des Hüftgelenks bei einem Prothesenwechsel, sonstige	84.01 ↔	Amputation und Exartikulation an einem Finger (ausgenommen am Daumen)
81.52.51 ↔	Implantation einer Stütz- resp. Pfannendachschale einer Hüftendoprothese bei einem Wechsel	84.02 ↔	Amputation und Exartikulation am Daumen
81.52.52 ↔	Implantation des Inlays einer Hüftendoprothese bei einem Wechsel	84.03.00 ↔	Hand-Amputation, n.n.bez.
81.52.53 ↔	Implantation des Kopfs einer Hüftendoprothese bei einem Wechsel	84.03.10 ↔	Komplette Hand-Amputation an Handwurzel oder Mittelhand
81.52.54 ↔	Implantation von Kopf sowie Inlay einer Hüftendoprothese bei einem Wechsel	84.03.99 ↔	Hand-Amputation, sonstige
81.52.55 ↔	Implantation von Kopf, Inlay sowie Pfanne einer Hüftendoprothese bei einem Wechsel	84.04 ↔	Handgelenks-Exartikulation
81.52.56 ↔	Implantation von Inlay sowie Pfanne einer Hüftendoprothese bei einem Wechsel	84.05 ↔	Vorderarm-Amputation
81.52.57 ↔	Implantation von Stütz- resp. Pfannendachschale sowie Pfanne einer Hüftendoprothese bei einem Wechsel	84.06 ↔	Ellenbogen-Exartikulation
81.52.58 ↔	Implantation von Stütz- resp. Pfannendachschale, Pfanne sowie Kopf einer Hüftendoprothese bei einem Wechsel	84.07 ↔	Oberarm-Amputation
81.52.59 ↔	Implantation von Teilkomponenten einer Hüftendoprothese bei einem Wechsel, sonstige	84.08 ↔	Schultergelenk-Exartikulation
81.52.5A ↔	Implantation von Schaft sowie Kopf einer Hüftendoprothese bei einem Wechsel	84.09 ↔	Interthorakoskapuläre Amputation
81.52.5B ↔	Implantation von Schaft, Kopf sowie Inlay einer Hüftendoprothese bei einem Wechsel	84.10 ↔	Amputation der unteren Extremität, n.n.bez.
81.53 ↔	Revision ohne Ersatz einer Hüftendoprothese	84.11 ↔	Zehenamputation
81.54.31 ↔	Implantation einer Standard-Totalendoprothese des Kniegelenks bei einem Prothesenwechsel	84.12 ↔	Amputation durch Fuss
81.54.32 ↔	Implantation einer Sonder-Totalendoprothese des Kniegelenks bei einem Prothesenwechsel	84.13 ↔	Exartikulation im Sprunggelenk
81.54.33 ↔	Implantation einer achsengeführten Totalendoprothese des Kniegelenks bei einem Prothesenwechsel	84.14 ↔	Transmalleoläre Amputation im Sprunggelenk
81.54.34 ↔	Implantation einer unikondylären Schlittenprothese bei einem Prothesenwechsel	84.15 ↔	Sonstige Unterschenkel-Amputation
81.54.35 ↔	Implantation einer bikondylären Schlittenprothese bei einem Prothesenwechsel	84.16 ↔	Knie-Exartikulation
81.54.39 ↔	Implantation einer Knieendoprothese bei einem Prothesenwechsel, sonstige	84.17 ↔	Oberschenkel-Amputation
81.54.42 ↔	Implantation eines Patella-Rückflächenersatz bei einem Wechsel	84.18 ↔	Hüft-Exartikulation
81.54.43 ↔	Implantation des Inlays einer Knieprothese bei einem Wechsel	84.19 ↔	Abdominopelvine Amputation
81.54.44 ↔	Implantation der Tibia- oder Femurkomponenten, sowie des Inlays einer unikondylären, resp. bikondylären Schlittenprothese oder einer Standard-Totalendoprothese des Knies bei einem Wechsel	84.20 ↔	Replantation einer Extremität, n.n.bez.
81.54.45 ↔	Implantation der Tibia- oder Femurkomponenten, sowie des Inlays einer Sonder-Totalendoprothese oder einer achsengeführten Totalendoprothese des Knies, bei einem Wechsel	84.21 ↔	Daumen-Replantation
81.54.46 ↔	Implantation eines isolierten Ersatzes der femoralen Gleitfläche bei einem Wechsel	84.22 ↔	Finger-Replantation (ausser Daumen)
81.54.47 ↔	Implantation eines kondylären Femurschilds mit Patella-Rückflächenersatz bei einem Wechsel	84.23.00 ↔	Replantation von Vorderarm, Handgelenk oder Hand, n.n.bez.
81.54.49 ↔	Implantation von Teilkomponenten einer Knieendoprothese bei einem Wechsel, sonstige	84.23.10 ↔	Replantation von Vorderarm
81.55 ↔	Revision ohne Ersatz einer Knieendoprothese	84.23.12 ↔	Replantation von der Mittelhand
		84.23.13 ↔	Replantation vom Handgelenk
		84.23.99 ↔	Replantation von Vorderarm, Handgelenk oder Hand, sonstige
		84.24.00 ↔	Replantation im Ellenbogenbereich oder Oberarm, n.n.bez.
		84.24.11 ↔	Replantation im Ellenbogenbereich
		84.24.12 ↔	Replantation vom Oberarm
		84.24.99 ↔	Replantation im Ellenbogenbereich oder Oberarm, sonstige
		84.25 ↔	Zehen-Replantation
		84.26 ↔	Fuss-Replantation
		84.27.00 ↔	Replantation von Unterschenkel oder Sprunggelenk, n.n.bez.
		84.27.11 ↔	Replantation im Kniebereich
		84.27.12 ↔	Replantation vom Unterschenkel
		84.27.99 ↔	Replantation von Unterschenkel oder Sprunggelenk, sonstige
		84.28 ↔	Oberschenkel-Replantation
		84.29 ↔	Replantation einer Extremität, sonstige
		84.3X.00 ↔	Revision eines Amputationsstumpfes, n.n.bez.
		84.3X.10 ↔	Revision eines Amputationsstumpfes, Schulter- und Oberarmregion
		84.3X.11 ↔	Revision eines Amputationsstumpfes, Unterarmregion
		84.3X.12 ↔	Revision eines Amputationsstumpfes, Handregion
		84.3X.13 ↔	Revision eines Amputationsstumpfes, Untere Extremität
		84.3X.19 ↔	Revision eines Amputationsstumpfes, Andere Lokalisation
		84.3X.99 ↔	Revision eines Amputationsstumpfes, sonstige
		84.99.14 ↔	Borggreve-Plastik

84.99.31 ↔	Transplantation von Vorderarm, Handgelenk oder Hand	86.42.1A ↔	Radikale und grossflächige Exzision von Läsion oder Gewebe an Haut und Subkutangewebe, mit primärem Wundverschluss, am Gesäss
86.41.11 ↔	Radikale und grossflächige Exzision von Läsion oder Gewebe an Haut und Subkutangewebe, ohne primären Wundverschluss, am Kopf	86.42.1B ↔	Radikale und grossflächige Exzision von Läsion oder Gewebe an Haut und Subkutangewebe, mit primärem Wundverschluss, an Oberschenkel und Knie
86.41.12 ↔	Radikale und grossflächige Exzision von Läsion oder Gewebe an Haut und Subkutangewebe, ohne primären Wundverschluss, am Hals	86.42.1C ↔	Radikale und grossflächige Exzision von Läsion oder Gewebe an Haut und Subkutangewebe, mit primärem Wundverschluss, an Unterschenkel
86.41.13 ↔	Radikale und grossflächige Exzision von Läsion oder Gewebe an Haut und Subkutangewebe, ohne primären Wundverschluss, an Schulter und Axilla	86.42.1D ↔	Radikale und grossflächige Exzision von Läsion oder Gewebe an Haut und Subkutangewebe, mit primärem Wundverschluss, am Fuss
86.41.14 ↔	Radikale und grossflächige Exzision von Läsion oder Gewebe an Haut und Subkutangewebe, ohne primären Wundverschluss, an Oberarm und Ellenbogen	86.43.11 ↔	Radikale und grossflächige Exzision von Läsion oder Gewebe an Haut und Subkutangewebe, mit plastischer Deckung, am Kopf
86.41.15 ↔	Radikale und grossflächige Exzision von Läsion oder Gewebe an Haut und Subkutangewebe, ohne primären Wundverschluss, an Unterarm	86.43.12 ↔	Radikale und grossflächige Exzision von Läsion oder Gewebe an Haut und Subkutangewebe, mit plastischer Deckung, am Hals
86.41.16 ↔	Radikale und grossflächige Exzision von Läsion oder Gewebe an Haut und Subkutangewebe, ohne primären Wundverschluss, an der Hand	86.43.13 ↔	Radikale und grossflächige Exzision von Läsion oder Gewebe an Haut und Subkutangewebe, mit plastischer Deckung, an Schulter und Axilla
86.41.17 ↔	Radikale und grossflächige Exzision von Läsion oder Gewebe an Haut und Subkutangewebe, ohne primären Wundverschluss, an Brustwand und Rücken	86.43.14 ↔	Radikale und grossflächige Exzision von Läsion oder Gewebe an Haut und Subkutangewebe, mit plastischer Deckung, an Oberarm und Ellenbogen
86.41.18 ↔	Radikale und grossflächige Exzision von Läsion oder Gewebe an Haut und Subkutangewebe, ohne primären Wundverschluss, an Bauchregion und Leiste	86.43.15 ↔	Radikale und grossflächige Exzision von Läsion oder Gewebe an Haut und Subkutangewebe, mit plastischer Deckung, an Unterarm
86.41.1A ↔	Radikale und grossflächige Exzision von Läsion oder Gewebe an Haut und Subkutangewebe, ohne primären Wundverschluss, am Gesäss	86.43.16 ↔	Radikale und grossflächige Exzision von Läsion oder Gewebe an Haut und Subkutangewebe, mit plastischer Deckung, an der Hand
86.41.1B ↔	Radikale und grossflächige Exzision von Läsion oder Gewebe an Haut und Subkutangewebe, ohne primären Wundverschluss, an Oberschenkel und Knie	86.43.17 ↔	Radikale und grossflächige Exzision von Läsion oder Gewebe an Haut und Subkutangewebe, mit plastischer Deckung, an Brustwand und Rücken
86.41.1C ↔	Radikale und grossflächige Exzision von Läsion oder Gewebe an Haut und Subkutangewebe, ohne primären Wundverschluss, an Unterschenkel	86.43.18 ↔	Radikale und grossflächige Exzision von Läsion oder Gewebe an Haut und Subkutangewebe, mit plastischer Deckung, an Bauchregion und Leiste
86.41.1D ↔	Radikale und grossflächige Exzision von Läsion oder Gewebe an Haut und Subkutangewebe, ohne primären Wundverschluss, am Fuss	86.43.1A ↔	Radikale und grossflächige Exzision von Läsion oder Gewebe an Haut und Subkutangewebe, mit plastischer Deckung, am Gesäss
86.42.11 ↔	Radikale und grossflächige Exzision von Läsion oder Gewebe an Haut und Subkutangewebe, mit primärem Wundverschluss, am Kopf	86.43.1B ↔	Radikale und grossflächige Exzision von Läsion oder Gewebe an Haut und Subkutangewebe, mit plastischer Deckung, an Oberschenkel und Knie
86.42.12 ↔	Radikale und grossflächige Exzision von Läsion oder Gewebe an Haut und Subkutangewebe, mit primärem Wundverschluss, am Hals	86.43.1C ↔	Radikale und grossflächige Exzision von Läsion oder Gewebe an Haut und Subkutangewebe, mit plastischer Deckung, an Unterschenkel
86.42.13 ↔	Radikale und grossflächige Exzision von Läsion oder Gewebe an Haut und Subkutangewebe, mit primärem Wundverschluss, an Schulter und Axilla	86.43.1D ↔	Radikale und grossflächige Exzision von Läsion oder Gewebe an Haut und Subkutangewebe, mit plastischer Deckung, am Fuss
86.42.14 ↔	Radikale und grossflächige Exzision von Läsion oder Gewebe an Haut und Subkutangewebe, mit primärem Wundverschluss, an Oberarm und Ellenbogen	86.6A.11 ↔	Autologe Vollhauttransplantation, kleinflächig, am Kopf
86.42.15 ↔	Radikale und grossflächige Exzision von Läsion oder Gewebe an Haut und Subkutangewebe, mit primärem Wundverschluss, an Unterarm	86.6A.12 ↔	Autologe Vollhauttransplantation, kleinflächig, am Hals
86.42.16 ↔	Radikale und grossflächige Exzision von Läsion oder Gewebe an Haut und Subkutangewebe, mit primärem Wundverschluss, an der Hand	86.6A.13 ↔	Autologe Vollhauttransplantation, kleinflächig, an Schulter und Axilla
86.42.17 ↔	Radikale und grossflächige Exzision von Läsion oder Gewebe an Haut und Subkutangewebe, mit primärem Wundverschluss, an Brustwand und Rücken	86.6A.14 ↔	Autologe Vollhauttransplantation, kleinflächig, an Oberarm und Ellenbogen
86.42.18 ↔	Radikale und grossflächige Exzision von Läsion oder Gewebe an Haut und Subkutangewebe, mit primärem Wundverschluss, an Bauchregion und Leiste	86.6A.15 ↔	Autologe Vollhauttransplantation, kleinflächig, am Unterarm
		86.6A.16 ↔	Autologe Vollhauttransplantation, kleinflächig, an der Hand
		86.6A.17 ↔	Autologe Vollhauttransplantation, kleinflächig, an Brustwand und Rücken
		86.6A.18 ↔	Autologe Vollhauttransplantation, kleinflächig, an Bauchregion und Leiste
		86.6A.1A ↔	Autologe Vollhauttransplantation, kleinflächig, am Gesäss
		86.6A.1B ↔	Autologe Vollhauttransplantation, kleinflächig, an Oberschenkel und Knie
		86.6A.1C ↔	Autologe Vollhauttransplantation, kleinflächig, am Unterschenkel

- 86.6A.1D ↔ Autologe Vollhauttransplantation, kleinflächig, am Fuss
- 86.6A.21 ↔ Autologe Vollhauttransplantation, grossflächig, am Kopf
- 86.6A.22 ↔ Autologe Vollhauttransplantation, grossflächig, am Hals
- 86.6A.23 ↔ Autologe Vollhauttransplantation, grossflächig, an Schulter und Axilla
- 86.6A.24 ↔ Autologe Vollhauttransplantation, grossflächig, an Oberarm und Ellenbogen
- 86.6A.25 ↔ Autologe Vollhauttransplantation, grossflächig, am Unterarm
- 86.6A.26 ↔ Autologe Vollhauttransplantation, grossflächig, an der Hand
- 86.6A.27 ↔ Autologe Vollhauttransplantation, grossflächig, an Brustwand und Rücken
- 86.6A.28 ↔ Autologe Vollhauttransplantation, grossflächig, an Bauchregion und Leiste
- 86.6A.2A ↔ Autologe Vollhauttransplantation, grossflächig, am Gesäss
- 86.6A.2B ↔ Autologe Vollhauttransplantation, grossflächig, an Oberschenkel und Knie
- 86.6A.2C ↔ Autologe Vollhauttransplantation, grossflächig, am Unterschenkel
- 86.6A.2D ↔ Autologe Vollhauttransplantation, grossflächig, am Fuss
- 86.6B.11 ↔ Autologe Spalthauttransplantation, kleinflächig, am Kopf
- 86.6B.12 ↔ Autologe Spalthauttransplantation, kleinflächig, am Hals
- 86.6B.13 ↔ Autologe Spalthauttransplantation, kleinflächig, an Schulter und Axilla
- 86.6B.14 ↔ Autologe Spalthauttransplantation, kleinflächig, an Oberarm und Ellenbogen
- 86.6B.15 ↔ Autologe Spalthauttransplantation, kleinflächig, am Unterarm
- 86.6B.16 ↔ Autologe Spalthauttransplantation, kleinflächig, an der Hand
- 86.6B.17 ↔ Autologe Spalthauttransplantation, kleinflächig, an Brustwand und Rücken
- 86.6B.18 ↔ Autologe Spalthauttransplantation, kleinflächig, an Bauchregion und Leiste
- 86.6B.1A ↔ Autologe Spalthauttransplantation, kleinflächig, am Gesäss
- 86.6B.1B ↔ Autologe Spalthauttransplantation, kleinflächig, an Oberschenkel und Knie
- 86.6B.1C ↔ Autologe Spalthauttransplantation, kleinflächig, am Unterschenkel
- 86.6B.1D ↔ Autologe Spalthauttransplantation, kleinflächig, am Fuss
- 86.6B.21 ↔ Autologe Spalthauttransplantation, grossflächig, am Kopf
- 86.6B.22 ↔ Autologe Spalthauttransplantation, grossflächig, am Hals
- 86.6B.23 ↔ Autologe Spalthauttransplantation, grossflächig, an Schulter und Axilla
- 86.6B.24 ↔ Autologe Spalthauttransplantation, grossflächig, an Oberarm und Ellenbogen
- 86.6B.25 ↔ Autologe Spalthauttransplantation, grossflächig, am Unterarm
- 86.6B.26 ↔ Autologe Spalthauttransplantation, grossflächig, an der Hand
- 86.6B.27 ↔ Autologe Spalthauttransplantation, grossflächig, an Brustwand und Rücken
- 86.6B.28 ↔ Autologe Spalthauttransplantation, grossflächig, an Bauchregion und Leiste
- 86.6B.2A ↔ Autologe Spalthauttransplantation, grossflächig, am Gesäss
- 86.6B.2B ↔ Autologe Spalthauttransplantation, grossflächig, an Oberschenkel und Knie
- 86.6B.2C ↔ Autologe Spalthauttransplantation, grossflächig, am Unterschenkel
- 86.6B.2D ↔ Autologe Spalthauttransplantation, grossflächig, am Fuss
- 86.6C.21 ↔ Permanenter Hautersatz durch zweischichtiges Dermis-Epidermis-Ersatzmaterial, grossflächig, am Kopf
- 86.6C.26 ↔ Permanenter Hautersatz durch zweischichtiges Dermis-Epidermis-Ersatzmaterial, grossflächig, an der Hand
- 86.6C.2D ↔ Permanenter Hautersatz durch zweischichtiges Dermis-Epidermis-Ersatzmaterial, grossflächig, am Fuss
- 86.6C.2E ↔ Permanenter Hautersatz durch zweischichtiges Dermis-Epidermis-Ersatzmaterial, grossflächig, an anderer Lokalisation
- 86.6D.11 ↔ Revision einer freien Hauttransplantation und eines permanenten Hautersatzes, am Kopf
- 86.6D.16 ↔ Revision einer freien Hauttransplantation und eines permanenten Hautersatzes, an der Hand
- 86.6D.1D ↔ Revision einer freien Hauttransplantation und eines permanenten Hautersatzes, am Fuss
- 86.6D.1E ↔ Revision einer freien Hauttransplantation und eines permanenten Hautersatzes, an anderer Lokalisation
- 86.7A.21 ↔ Dehnungsplastik, grossflächig, am Kopf
- 86.7A.26 ↔ Dehnungsplastik, grossflächig, an der Hand
- 86.7A.2D ↔ Dehnungsplastik, grossflächig, am Fuss
- 86.7A.2E ↔ Dehnungsplastik, grossflächig, an anderer Lokalisation
- 86.7A.31 ↔ Verschiebe-Rotationsplastik, kleinflächig, am Kopf
- 86.7A.36 ↔ Verschiebe-Rotationsplastik, kleinflächig, an der Hand
- 86.7A.3D ↔ Verschiebe-Rotationsplastik, kleinflächig, am Fuss
- 86.7A.3E ↔ Verschiebe-Rotationsplastik, kleinflächig, an anderer Lokalisation
- 86.7A.41 ↔ Verschiebe-Rotationsplastik, grossflächig, am Kopf
- 86.7A.46 ↔ Verschiebe-Rotationsplastik, grossflächig, an der Hand
- 86.7A.4D ↔ Verschiebe-Rotationsplastik, grossflächig, am Fuss
- 86.7A.4E ↔ Verschiebe-Rotationsplastik, grossflächig, an anderer Lokalisation
- 86.7A.51 ↔ Transpositionsplastik (VY), kleinflächig, am Kopf
- 86.7A.56 ↔ Transpositionsplastik (VY), kleinflächig, an der Hand
- 86.7A.5D ↔ Transpositionsplastik (VY), kleinflächig, am Fuss
- 86.7A.5E ↔ Transpositionsplastik (VY), kleinflächig, an anderer Lokalisation
- 86.7A.61 ↔ Transpositionsplastik (VY), grossflächig, am Kopf
- 86.7A.66 ↔ Transpositionsplastik (VY), grossflächig, an der Hand
- 86.7A.6D ↔ Transpositionsplastik (VY), grossflächig, am Fuss
- 86.7A.6E ↔ Transpositionsplastik (VY), grossflächig, an anderer Lokalisation
- 86.7A.71 ↔ Insellappenplastik, kleinflächig, am Kopf
- 86.7A.76 ↔ Insellappenplastik, kleinflächig, an der Hand
- 86.7A.7D ↔ Insellappenplastik, kleinflächig, am Fuss
- 86.7A.7E ↔ Insellappenplastik, kleinflächig, an anderer Lokalisation
- 86.7A.81 ↔ Insellappenplastik, grossflächig, am Kopf
- 86.7A.86 ↔ Insellappenplastik, grossflächig, an der Hand
- 86.7A.8D ↔ Insellappenplastik, grossflächig, am Fuss
- 86.7A.8E ↔ Insellappenplastik, grossflächig, an anderer Lokalisation
- 86.7A.91 ↔ Lokale Lappenplastik an Haut und Subkutangewebe, sonstige, am Kopf
- 86.7A.96 ↔ Lokale Lappenplastik an Haut und Subkutangewebe, sonstige, an der Hand
- 86.7A.9D ↔ Lokale Lappenplastik an Haut und Subkutangewebe, sonstige, am Fuss
- 86.7A.9E ↔ Lokale Lappenplastik an Haut und Subkutangewebe, sonstige, an anderer Lokalisation
- 86.7A.B1 ↔ Z-Plastik, grossflächig, am Kopf
- 86.7A.B6 ↔ Z-Plastik, grossflächig, an der Hand

86.7A.BD ↔ Z-Plastik, grossflächig, am Fuss	86.7E.31 ↔ Revision von gestielter Fernlappenplastik, am Kopf
86.7A.BE ↔ Z-Plastik, grossflächig, an anderer Lokalisation	86.7E.36 ↔ Revision von gestielter Fernlappenplastik, an der Hand
86.7A.D1 ↔ W-Plastik, grossflächig, am Kopf	86.7E.3D ↔ Revision von gestielter Fernlappenplastik, am Fuss
86.7A.D6 ↔ W-Plastik, grossflächig, an der Hand	86.7E.3E ↔ Revision von gestielter Fernlappenplastik, an anderer Lokalisation
86.7A.DD ↔ W-Plastik, grossflächig, am Fuss	86.7E.41 ↔ Revision von einer Plastik mit freien Lappen mit mikrovaskulärer Anastomosierung, am Kopf
86.7A.DE ↔ W-Plastik, grossflächig, an anderer Lokalisation	86.7E.46 ↔ Revision von einer Plastik mit freien Lappen mit mikrovaskulärer Anastomosierung, an der Hand
86.7B.11 ↔ Gestielte regionale Lappenplastik, am Kopf	86.7E.4D ↔ Revision von einer Plastik mit freien Lappen mit mikrovaskulärer Anastomosierung, am Fuss
86.7B.12 ↔ Gestielte regionale Lappenplastik, am Hals	86.7E.4E ↔ Revision von einer Plastik mit freien Lappen mit mikrovaskulärer Anastomosierung, an anderer Lokalisation
86.7B.13 ↔ Gestielte regionale Lappenplastik, an Schulter und Axilla	86.88.A1 ↔ Weichteildeckung durch kultivierte Keratinozyten, kleinflächig, am Kopf
86.7B.14 ↔ Gestielte regionale Lappenplastik, an Oberarm und Ellenbogen	86.88.A6 ↔ Weichteildeckung durch kultivierte Keratinozyten, kleinflächig, an der Hand
86.7B.15 ↔ Gestielte regionale Lappenplastik, am Unterarm	86.88.AD ↔ Weichteildeckung durch kultivierte Keratinozyten, kleinflächig, am Fuss
86.7B.16 ↔ Gestielte regionale Lappenplastik, an der Hand	86.88.AE ↔ Weichteildeckung durch kultivierte Keratinozyten, kleinflächig, an anderer Lokalisation
86.7B.17 ↔ Gestielte regionale Lappenplastik, an Brustwand und Rücken	86.88.B1 ↔ Weichteildeckung durch kultivierte Keratinozyten, grossflächig, am Kopf
86.7B.18 ↔ Gestielte regionale Lappenplastik, an Bauchregion und Leiste	86.88.B6 ↔ Weichteildeckung durch kultivierte Keratinozyten, grossflächig, an der Hand
86.7B.1A ↔ Gestielte regionale Lappenplastik, am Gesäss	86.88.BD ↔ Weichteildeckung durch kultivierte Keratinozyten, grossflächig, am Fuss
86.7B.1B ↔ Gestielte regionale Lappenplastik, an Oberschenkel und Knie	86.88.BE ↔ Weichteildeckung durch kultivierte Keratinozyten, grossflächig, an anderer Lokalisation
86.7B.1C ↔ Gestielte regionale Lappenplastik, am Unterschenkel	86.88.D1 ↔ Temporäre Weichteildeckung durch alloplastisches Material, grossflächig, am Kopf
86.7B.1D ↔ Gestielte regionale Lappenplastik, am Fuss	86.88.D6 ↔ Temporäre Weichteildeckung durch alloplastisches Material, grossflächig, an der Hand
86.7C.11 ↔ Gestielte Fernlappenplastik, am Kopf	86.88.DD ↔ Temporäre Weichteildeckung durch alloplastisches Material, grossflächig, am Fuss
86.7C.12 ↔ Gestielte Fernlappenplastik, am Hals	86.88.E1 ↔ Temporäre Weichteildeckung mittels allogener Haut, kleinflächig, am Kopf
86.7C.13 ↔ Gestielte Fernlappenplastik, an Schulter und Axilla	86.88.E6 ↔ Temporäre Weichteildeckung mittels allogener Haut, kleinflächig, an der Hand
86.7C.14 ↔ Gestielte Fernlappenplastik, an Oberarm und Ellenbogen	86.88.ED ↔ Temporäre Weichteildeckung mittels allogener Haut, kleinflächig, am Fuss
86.7C.15 ↔ Gestielte Fernlappenplastik, am Unterarm	86.88.F1 ↔ Temporäre Weichteildeckung mittels allogener Haut, grossflächig, am Kopf
86.7C.16 ↔ Gestielte Fernlappenplastik, an der Hand	86.88.F6 ↔ Temporäre Weichteildeckung mittels allogener Haut, grossflächig, an der Hand
86.7C.17 ↔ Gestielte Fernlappenplastik, an Brustwand und Rücken	86.88.FD ↔ Temporäre Weichteildeckung mittels allogener Haut, grossflächig, am Fuss
86.7C.18 ↔ Gestielte Fernlappenplastik, an Bauchregion und Leiste	86.88.G1 ↔ Temporäre Weichteildeckung mittels xenogener Haut, kleinflächig, am Kopf
86.7C.1A ↔ Gestielte Fernlappenplastik, am Gesäss	86.88.G6 ↔ Temporäre Weichteildeckung mittels xenogener Haut, kleinflächig, an der Hand
86.7C.1B ↔ Gestielte Fernlappenplastik, an Oberschenkel und Knie	86.88.GD ↔ Temporäre Weichteildeckung mittels xenogener Haut, kleinflächig, am Fuss
86.7C.1C ↔ Gestielte Fernlappenplastik, am Unterschenkel	86.88.H1 ↔ Temporäre Weichteildeckung mittels xenogener Haut, grossflächig, am Kopf
86.7C.1D ↔ Gestielte Fernlappenplastik, am Fuss	86.88.H6 ↔ Temporäre Weichteildeckung mittels xenogener Haut, grossflächig, an der Hand
86.7D.11 ↔ Plastik mit freiem Lappen mit mikrovaskulärer Anastomosierung, am Kopf	86.88.HD ↔ Temporäre Weichteildeckung mittels xenogener Haut, grossflächig, am Fuss
86.7D.12 ↔ Plastik mit freiem Lappen mit mikrovaskulärer Anastomosierung, am Hals	86.91 ↔ Exzision von Haut zur Transplantation
86.7D.13 ↔ Plastik mit freiem Lappen mit mikrovaskulärer Anastomosierung, an Schulter und Axilla	86.A2.11 ↔ Temporäre Weichteildeckung durch hydrolytisch resorbierbare Membrane, kleinflächig, am Kopf
86.7D.14 ↔ Plastik mit freiem Lappen mit mikrovaskulärer Anastomosierung, an Oberarm und Ellenbogen	86.A2.16 ↔ Temporäre Weichteildeckung durch hydrolytisch resorbierbare Membrane, kleinflächig, an der Hand
86.7D.15 ↔ Plastik mit freiem Lappen mit mikrovaskulärer Anastomosierung, am Unterarm	86.A2.1D ↔ Temporäre Weichteildeckung durch hydrolytisch resorbierbare Membrane, kleinflächig, am Fuss
86.7D.16 ↔ Plastik mit freiem Lappen mit mikrovaskulärer Anastomosierung, an der Hand	86.A2.21 ↔ Temporäre Weichteildeckung durch hydrolytisch resorbierbare Membrane, grossflächig, am Kopf
86.7D.17 ↔ Plastik mit freiem Lappen mit mikrovaskulärer Anastomosierung, an Brustwand und Rücken	
86.7D.18 ↔ Plastik mit freiem Lappen mit mikrovaskulärer Anastomosierung, an Bauchregion und Leiste	
86.7D.1A ↔ Plastik mit freiem Lappen mit mikrovaskulärer Anastomosierung, am Gesäss	
86.7D.1B ↔ Plastik mit freiem Lappen mit mikrovaskulärer Anastomosierung, an Oberschenkel und Knie	
86.7D.1C ↔ Plastik mit freiem Lappen mit mikrovaskulärer Anastomosierung, am Unterschenkel	
86.7D.1D ↔ Plastik mit freiem Lappen mit mikrovaskulärer Anastomosierung, am Fuss	
86.7E.21 ↔ Revision von gestielter regionaler Lappenplastik, am Kopf	
86.7E.26 ↔ Revision von gestielter regionaler Lappenplastik, an der Hand	
86.7E.2D ↔ Revision von gestielter regionaler Lappenplastik, am Fuss	
86.7E.2E ↔ Revision von gestielter regionaler Lappenplastik, an anderer Lokalisation	



86.A2.26 ↔ Temporäre Weichteildeckung durch hydrolytisch resorbierbare Membrane, grossflächig, an der Hand

86.A2.2D ↔ Temporäre Weichteildeckung durch hydrolytisch resorbierbare Membrane, grossflächig, am Fuss

### Prozedur F13-8

86.53.11 ‡↔ Sekundärnaht an Haut und Subkutangewebe des Kopfes

86.53.1D ‡↔ Sekundärnaht an Haut und Subkutangewebe des Fusses

86.53.16 ‡↔ Sekundärnaht an Haut und Subkutangewebe der Hand

86.53.1E ‡↔ Sekundärnaht an Haut und Subkutangewebe anderer Lokalisationen

### Prozedur F13-9

38.14.10 ↔ Endarteriektomie von Aorta ascendens und Aortenbogen

38.45.10 ↔ Resektion der thorakalen Aorta mit Ersatz, n.n.bez.

38.14.20 ↔ Endarteriektomie der Aorta descendens

38.45.12 ↔ Resektion der Aorta thoracica mit Ersatz

38.14.30 ↔ Endarteriektomie der Aorta abdominalis

38.45.13 ↔ Resektion der Aorta thoracoabdominalis mit Ersatz

38.14.99 ↔ Endarteriektomie der Aorta, sonstige

38.45.14 ↔ Resektion der thorakalen Aorta und Ersatz mit Hybridprothese

38.16.09 ↔ Endarteriektomie und Endovenektomie von abdominalen Gefässen, sonstige

38.45.15 ↔ Resektion der Aorta ascendens mit Ersatz

38.16.11 ↔ Endarteriektomie des Truncus coeliacus

38.45.16 ↔ Resektion des Aortenbogens mit Ersatz

38.16.12 ↔ Endarteriektomie der A. gastrica

38.45.17 ↔ Resektion der Aorta ascendens sowie des Aortenbogens mit Ersatz

38.16.13 ↔ Endarteriektomie der A. hepatica

38.45.19 ↔ Resektion der thorakalen Aorta mit Ersatz, sonstige

38.16.14 ↔ Endarteriektomie der A. lienalis

38.45.20 ↔ Resektion sonstiger thorakaler Arterien mit Ersatz, n.n.bez.

38.16.15 ↔ Endarteriektomie der A. renalis

38.45.21 ↔ Resektion der A. pulmonalis mit Ersatz

38.16.16 ↔ Endarteriektomie der A. mesenterialis

38.45.22 ↔ Resektion des Truncus brachiocephalicus mit Ersatz

38.16.17 ↔ Endarteriektomie der A. lumbalis

38.45.29 ↔ Resektion sonstiger thorakaler Arterien mit Ersatz

38.16.18 ↔ Endarteriektomie der A. iliaca

38.45.30 ↔ Resektion thorakaler Venen mit Ersatz, n.n.bez.

38.16.21 ↔ Endovenektomie an der Iliakalvene

38.45.31 ↔ Resektion der V. cava superior mit Ersatz

38.34.00 ↔ Resektion der Aorta mit Anastomose, n.n.bez.

38.45.38 ↔ Resektion sonstiger tiefer thorakaler Venen mit Ersatz

38.34.10 ↔ Resektion der Aorta ascendens und des Aortenbogens mit Anastomose

38.45.39 ↔ Resektion thorakaler Venen mit Ersatz, sonstige

38.34.20 ↔ Resektion der Aorta descendens mit Anastomose

38.45.99 ↔ Resektion von thorakalen Blutgefässen mit Ersatz, sonstige

38.34.30 ↔ Resektion der Aorta abdominalis mit Anastomose

38.34.99 ↔ Resektion der Aorta mit Anastomose, sonstige

38.36.00 ↔ Resektion von abdominalen Arterien mit Anastomose, n.n.bez.

38.46 ↔ Resektion von abdominalen Arterien mit Ersatz

38.36.10 ↔ Resektion von viszerale Arterien mit Anastomose, n.n.bez.

38.47.00 ↔ Resektion von abdominalen Venen mit Ersatz, n.n.bez.

38.36.11 ↔ Resektion des Truncus coeliacus mit Anastomose

38.47.10 ↔ Resektion von tiefen abdominalen Venen mit Ersatz, n.n.bez.

38.36.12 ↔ Resektion der A. gastrica mit Anastomose

38.47.11 ↔ Resektion der V. cava inferior mit Ersatz

38.36.13 ↔ Resektion der A. hepatica mit Anastomose

38.47.12 ↔ Resektion der V. iliaca mit Ersatz

38.36.14 ↔ Resektion der A. lienalis mit Anastomose

38.47.19 ↔ Resektion von tiefen abdominalen Venen mit Ersatz, sonstige

38.36.15 ↔ Resektion der A. renalis mit Anastomose

38.47.99 ↔ Resektion von abdominalen Venen mit Ersatz, sonstige

38.36.16 ↔ Resektion der A. mesenterialis mit Anastomose

38.48.00 ↔ Resektion von Arterien der unteren Extremität mit Ersatz, n.n.bez.

38.36.17 ↔ Resektion der A. iliaca mit Anastomose

38.48.10 ↔ Resektion der A. femoralis mit Ersatz (communis) (superficialis)

38.36.19 ↔ Resektion von viszerale Arterien mit Anastomose, sonstige

38.48.11 ↔ Resektion der A. profunda femoris mit Ersatz

38.36.99 ↔ Resektion von abdominalen Arterien mit Anastomose, sonstige

38.48.12 ↔ Resektion der A. poplitea mit Ersatz

38.37.00 ↔ Resektion von abdominalen Venen mit Anastomose, n.n.bez.

38.48.13 ↔ Resektion von Arterien des Unterschenkels mit Ersatz

38.37.10 ↔ Resektion von tiefen abdominalen Venen mit Anastomose, n.n.bez.

38.48.99 ↔ Resektion von Arterien der unteren Extremität mit Ersatz, sonstige

38.37.11 ↔ Resektion der V. cava inferior mit Anastomose

39.22.00 ↔ Bypass zwischen Aorta, A. subclavia und A. carotis, n.n.bez.

38.37.12 ↔ Resektion der V. iliaca mit Anastomose

39.22.10 ↔ Bypass an der A. carotis, n.n.bez.

38.37.19 ↔ Resektion von tiefen abdominalen Venen mit Anastomose, sonstige

39.22.11 ↔ Bypass zwischen A. carotis und A. carotis

38.37.99 ↔ Resektion von abdominalen Venen mit Anastomose, sonstige

39.22.12 ↔ Bypass zwischen A. carotis und A. vertebrales

38.44.00 ↔ Resektion der Aorta abdominalis mit Ersatz, n.n.bez.

39.22.13 ↔ Bypass zwischen A. carotis und A. subclavia

38.44.10 ↔ Resektion der Aorta abdominalis, suprarenal mit Ersatz

39.22.14 ↔ Bypass zwischen A. carotis und Aorta

38.44.11 ↔ Resektion der Aorta abdominalis, infrarenal mit Ersatz

39.22.19 ↔ Bypass an der A. carotis, sonstige

38.44.12 ↔ Resektion der Aorta abdominalis, juxtarenal mit Ersatz

39.22.20 ↔ Bypass an der A. subclavia, n.n.bez.

38.44.99 ↔ Resektion der Aorta abdominalis mit Ersatz, sonstige

39.22.21 ↔ Bypass zwischen A. subclavia und Aorta

38.45.00 ↔ Resektion von thorakalen Blutgefässen mit Ersatz, n.n.bez.

39.22.29 ↔ Bypass an der A. subclavia, sonstige

39.22.99 ↔ Bypass zwischen Aorta, A. subclavia und A. carotis, sonstige

39.23 ↔	Sonstiger intrathorakaler, vaskulärer Shunt oder Bypass	39.29.30 ↔	Sonstiger (peripherer) Gefäss-Shunt oder -Bypass, extraanatomisch, n.n.bez.
39.24 ↔	Aorto-renaler Bypass	39.29.31 ↔	Subclaviafemoraler Gefäss-Shunt oder Bypass
39.26.00 ↔	Sonstiger intra-abdominaler Gefäss-Shunt oder -Bypass, n.n.bez.	39.29.32 ↔	Axillofemoraler Gefäss-Shunt oder Bypass
39.26.10 ↔	Sonstiger intra-abdominaler Gefäss-Shunt oder -Bypass, Viszeralarterien	39.29.33 ↔	Femorofemoraler Cross-over-Bypass
39.26.11 ↔	Sonstiger intra-abdominaler Gefäss-Shunt oder -Bypass, Aorta	39.29.39 ↔	Sonstiger (peripherer) Gefäss-Shunt oder -Bypass, extraanatomisch, sonstige
39.26.12 ↔	Sonstiger intra-abdominaler Gefäss-Shunt oder -Bypass, A. renalis	39.29.40 ↔	Gefäss-Shunt oder -Bypass an Venen
39.26.19 ↔	Sonstiger intra-abdominaler Gefäss-Shunt oder -Bypass, sonstige Viszeralarterien	39.29.80 ↔	Temporärer intraoperativer Shunt, n.n.bez.
39.26.99 ↔	Sonstiger intra-abdominaler Gefäss-Shunt oder -Bypass, sonstige	39.29.81 ↔	Temporärer intraoperativer Shunt, arterioarteriell
39.29.00 ↔	Sonstiger (peripherer) Gefäss-Shunt oder -Bypass, n.n.bez.	39.29.82 ↔	Temporärer intraoperativer Shunt, arteriovenös
39.29.10 ↔	Gefäss-Shunt oder Bypass an Arterien der unteren Extremität, n.n.bez.	39.29.89 ↔	Temporärer intraoperativer Shunt, sonstige
39.29.11 ↔	Femorofemoraler Gefäss-Shunt oder -Bypass	39.29.99 ↔	Sonstiger (peripherer) Gefäss-Shunt oder -Bypass, sonstige
39.29.12 ↔	Femoropoplitealer Gefäss-Shunt oder -Bypass	39.73.00 ↔	Endovaskuläre Implantation eines Grafts an der thorakalen Aorta, n.n.bez.
39.29.13 ↔	Femorocruraler Gefäss-Shunt oder -Bypass	39.73.09 ↔	Endovaskuläre Implantation eines Grafts an der thorakalen Aorta, sonstige
39.29.14 ↔	Femoropedaler Gefäss-Shunt oder -Bypass	39.73.10 ↔	Endovaskuläre Implantation eines Grafts in die Aorta thoracica, ohne Fenestrierung oder Seitenarm
39.29.15 ↔	Popliteocruraler und popliteopedaler Gefäss-Shunt oder -Bypass	39.73.11 ↔	Endovaskuläre Implantation eines Grafts in die Aorta thoracica, mit Fenestrierung oder Seitenarm
39.29.16 ↔	Gefäss-Shunt oder Bypass an Arterien des Unterschenkels und des Fusses	39.73.12 ↔	Endovaskuläre Implantation eines Grafts in die Aorta thoracica, Parallelgrafttechnik
39.29.19 ↔	Gefäss-Shunt oder Bypass an Arterien der unteren Extremität, sonstige	39.73.20 ↔	Endovaskuläre Implantation eines Grafts in die Aorta thoracoabdominalis
39.29.20 ↔	Gefäss-Shunt oder Bypass an Arterien der oberen Extremität	39.73.21 ↔	Endovaskuläre Implantation eines Grafts in die Aorta thoracoabdominalis, Parallelgrafttechnik
		39.99.21 ↔	Operationen bei kongenitaler Anomalie des Aortenisthmus (Stenose) oder bei unterbrochenem Aortenbogen

**ADRG F17****Wechsel eines Herzschrittmachers**

Mindestens eine Prozedur in Tabelle F17-1 und keine Prozedur in Tabelle F17-2

**DRG F17A****Wechsel eines Herzschrittmachers, Mehrkammersystem**

Prozedur in Tabelle F17-3

**DRG F17B****Wechsel eines Herzschrittmachers, Einkammersystem****Prozedur F17-1**

37.8A.00 ↔	Implantation eines permanenten Herzschrittmachers, n.n.bez.	37.8A.31 ↔	Implantation eines Resynchronisationsherzschrittmacher (CRT-P)
37.8A.11 ↔	Implantation eines Einkammer-Schrittmachers	37.8A.41 ↔	Implantation eines transvenösen, sondenlosen, Herzschrittmachers
37.8A.21 ↔	Implantation eines Zweikammer-Schrittmachers, ohne antitachykarde Stimulation	37.8A.99 ↔	Implantation eines permanenten Herzschrittmachers, sonstige
37.8A.22 ↔	Implantation eines Zweikammer-Schrittmachers, mit antitachykarder Stimulation		

**Prozedur F17-2**

37.7A.00 ↔	Implantation einer Elektrode am Herzen, n.n.bez.	37.7A.23 ↔	Implantation einer Elektrode am Epikard, thorakoskopisch
37.7A.11 ↔	Implantation einer transvenösen Ventrikelektrode	37.7A.31 ↔	Implantation einer transvenösen Schockelektrode
37.7A.12 ↔	Implantation einer transvenösen Ventrikelektrode mit atrialem Sensing	37.7A.32 ↔	Implantation einer subkutanen Schockelektrode
37.7A.13 ↔	Implantation einer transvenösen Vorhofelektrode	37.7A.33 ↔	Implantation einer subkutanen Schockelektrode zur Verwendung mit einem subkutanen Defibrillatorsystem
37.7A.14 ↔	Implantation einer transvenösen Elektrode auf dem linken Ventrikel durch den Koronarsinus	37.7A.51 ↔	Implantation eines Drucksensors
37.7A.21 ↔	Implantation einer Elektrode am Epikard, durch Thorakotomie und Sternotomie, offen chirurgisch	37.7A.99 ↔	Implantation einer Elektrode am Herzen, sonstige
37.7A.22 ↔	Implantation einer Elektrode am Epikard über einen subxyphoidalen Zugang, offen chirurgisch		

**Prozedur F17-3**

- 37.8A.21 ↔ Implantation eines Zweikammer-Schrittmachers, ohne antitachykarde Stimulation
- 37.8A.22 ↔ Implantation eines Zweikammer-Schrittmachers, mit antitachykarde Stimulation
- 37.8A.31 ↔ Implantation eines Resynchronisationsherzschrittmacher (CRT-P)

**ADRG F18****Revision eines Herzschrittmachers oder Kardioverters / Defibrillators (AICD) ohne Aggregatwechsel**

Mindestens eine Prozedur in Tabelle F18-1 und Prozedur nicht in Tabelle F18-2

**DRG F18A****Revision eines Herzschrittmachers oder Kardioverters / Defibrillators (AICD) ohne Aggregatwechsel, mit äusserst schweren CC oder bestimmtem Eingriff oder Alter < 16 Jahre**

PCCL > 3 oder Alter < 16 Jahre oder Prozedur in Tabelle F18-3

**DRG F18B****Revision eines Herzschrittmachers oder Kardioverters / Defibrillators (AICD) ohne Aggregatwechsel, Alter > 15 Jahre****Prozedur F18-1**

- 37.75.00 ↔ Revision ohne Ersatz einer Elektrode am Herzen, n.n.bez.
- 37.75.31 ↔ Revision ohne Ersatz einer transvenösen Ventrikel Elektrode
- 37.75.32 ↔ Revision ohne Ersatz einer transvenösen Vorhof- und Ventrikel Elektrode
- 37.75.33 ↔ Revision ohne Ersatz einer transvenösen Vorhofelektrode
- 37.75.34 ↔ Revision ohne Ersatz einer transvenösen Elektrode auf dem linken Ventrikel durch den Koronarsinus
- 37.75.41 ↔ Revision ohne Ersatz einer Epikardelektrode
- 37.75.99 ↔ Revision ohne Ersatz einer Elektrode am Herzen, sonstige
- 37.79 ↔ Revision oder Verlagerung von Tasche von kardialer Vorrichtung
- 37.7A.00 ↔ Implantation einer Elektrode am Herzen, n.n.bez.
- 37.7A.11 ↔ Implantation einer transvenösen Ventrikel Elektrode
- 37.7A.12 ↔ Implantation einer transvenösen Ventrikel Elektrode mit atrialem Sensing
- 37.7A.13 ↔ Implantation einer transvenösen Vorhofelektrode
- 37.7A.14 ↔ Implantation einer transvenösen Elektrode auf dem linken Ventrikel durch den Koronarsinus
- 37.7A.21 ↔ Implantation einer Elektrode am Epikard, durch Thorakotomie und Sternotomie, offen chirurgisch
- 37.7A.22 ↔ Implantation einer Elektrode am Epikard über einen subxyphoidalen Zugang, offen chirurgisch
- 37.7A.23 ↔ Implantation einer Elektrode am Epikard, thorakoskopisch
- 37.7A.31 ↔ Implantation einer transvenösen Schockelektrode
- 37.7A.32 ↔ Implantation einer subkutanen Schockelektrode
- 37.7A.33 ↔ Implantation einer subkutanen Schockelektrode zur Verwendung mit einem subkutanen Defibrillatorsystem
- 37.7A.99 ↔ Implantation einer Elektrode am Herzen, sonstige
- 37.7B.11 ‡↔ Entfernen einer transvenösen Ventrikel Elektrode
- 37.7B.12 ‡↔ Entfernen einer transvenösen Ventrikel Elektrode mit atrialem Sensing
- 37.7B.13 ‡↔ Entfernen einer transvenösen Vorhofelektrode
- 37.7B.14 ‡↔ Entfernen einer transvenösen Elektrode vom linken Ventrikel über den Koronarsinus
- 37.7B.21 ↔ Entfernen einer Elektrode am Epikard, durch Thorakotomie und Sternotomie, offen chirurgisch
- 37.7B.22 ↔ Entfernen einer Elektrode am Epikard über einen subxyphoidalen Zugang, offen chirurgisch
- 37.7B.23 ↔ Entfernen einer Elektrode am Epikard, thorakoskopisch
- 37.7B.31 ↔ Entfernen einer transvenösen Schockelektrode
- 37.8B.00 ↔ Entfernen eines permanenten Herzschrittmachers, n.n.bez.
- 37.8B.11 ↔ Entfernen eines Einkammer-Schrittmachers
- 37.8B.21 ↔ Entfernen eines Zweikammerschrittmachers, ohne antitachykarde Stimulation
- 37.8B.22 ↔ Entfernen eines Zweikammerschrittmachers, mit antitachykarde Stimulation
- 37.8B.31 ↔ Entfernen eines Resynchronisationsherzschrittmachers (CRT-P)
- 37.8B.41 ↔ Entfernen eines transvenösen, sondenlosen, Herzschrittmachers
- 37.8B.99 ↔ Entfernen eines permanenten Herzschrittmachers, sonstige
- 37.8D ↔ Entfernen eines Ereignisrekorders
- 37.8F.00 ↔ Entfernen eines Kardioverters oder Defibrillators, n.n.bez.
- 37.8F.11 ↔ Entfernen eines Einkammer-Defibrillators
- 37.8F.12 ↔ Entfernen eines Zweikammer-Defibrillators
- 37.8F.21 ↔ Entfernen eines Resynchronisationsdefibrillators (CRT-D)
- 37.8F.22 ↔ Entfernen eines Einkammer-Defibrillators mit atrialem Sensing
- 37.8F.31 ↔ Entfernen eines subkutanen Defibrillatorsystems
- 37.8F.99 ↔ Entfernen eines Kardioverters oder Defibrillators, sonstige
- 37.9A.12 ↔ Entfernung oder Revision eines myokardmodulierenden Systems (CCM)

**Prozedur F18-2**

- |  |   |
|--|---|
| 37.8A.00 ↔ Implantation eines permanenten Herzschrittmachers, n.n.bez.                   | 37.8E.00 ↔ Implantation eines Kardioverters oder Defibrillators, n.n.bez.   |
| 37.8A.11 ↔ Implantation eines Einkammer-Schrittmachers                                   | 37.8E.11 ↔ Implantation eines Einkammer-Defibrillators                      |
| 37.8A.21 ↔ Implantation eines Zweikammer-Schrittmachers, ohne antitachykarde Stimulation | 37.8E.12 ↔ Implantation eines Zweikammer-Defibrillators                     |
| 37.8A.22 ↔ Implantation eines Zweikammer-Schrittmachers, mit antitachykarde Stimulation  | 37.8E.21 ↔ Implantation eines Resynchronisationsdefibrillators (CRT-D)      |
| 37.8A.31 ↔ Implantation eines Resynchronisationsherzschrittmacher (CRT-P)                | 37.8E.22 ↔ Implantation eines Einkammer-Defibrillators mit atrialem Sensing |
| 37.8A.41 ↔ Implantation eines transvenösen, sondenlosen, Herzschrittmachers              | 37.8E.31 ↔ Implantation eines subkutanen Defibrillatorsystems               |
| 37.8A.99 ↔ Implantation eines permanenten Herzschrittmachers, sonstige                   | 37.8E.99 ↔ Implantation eines Kardioverters oder Defibrillators, sonstige   |

**Prozedur F18-3**

- 39.A1.11 ‡↔ Einsatz eines Excimer-Laser zur technischen Unterstützung bei der Entfernung von Sonden eines Herzschrittmachers oder Defibrillators

**ADRG F19****Andere perkutan-transluminale Intervention an Herz, Aorta und Lungengefässen**

Prozedur in Tabelle F19-1

**DRG F19Z****Andere perkutan-transluminale Intervention an Herz, Aorta und Lungengefässen****Prozedur F19-1**

- |  |  |
|--|--|
| 35.41.00 ↔ Vergrößerung eines bestehenden Vorhofseptumdefekts, n.n.bez.                | 35.E1.14 ↔ Valvuloplastik der Aortenklappe kathetergesteuert, transapikal  |
| 35.41.20 ↔ Vergrößerung eines bestehenden Vorhofseptumdefekts, geschlossene Technik    | 35.E2.00 ↔ Valvuloplastik der Mitralklappe, n.n.bez.   |
| 35.41.99 ↔ Vergrößerung eines bestehenden Vorhofseptumdefekts, sonstige                | 35.E2.09 ↔ Valvuloplastik der Mitralklappe, sonstige   |
| 35.42.00 ↔ Bildung von Herzseptumdefekten, n.n.bez.                                    | 35.E3.00 ↔ Valvuloplastik der Pulmonalklappe, n.n.bez.   |
| 35.42.20 ↔ Bildung von Herzseptumdefekten, geschlossene Technik                        | 35.E3.09 ↔ Valvuloplastik der Pulmonalklappe, sonstige   |
| 35.42.99 ↔ Bildung von Herzseptumdefekten, sonstige                                    | 35.E3.13 ↔ Valvuloplastik der Pulmonalklappe, endovaskulärer Zugang  |
| 35.43.20 ↔ Vergrößerung eines bestehenden Ventrikelseptumdefekts, geschlossene Technik | 35.E3.14 ↔ Valvuloplastik der Pulmonalklappe kathetergesteuert, transapikal  |
| 35.B0 ↔ Klappensprengung, n.n.bez.   | 35.E4.00 ↔ Valvuloplastik der Trikuspidalklappe, n.n.bez.  |
| 35.B1.11 ↔ Sprengung der Aortenklappe, endovaskulärer Zugang                           | 35.E4.09 ↔ Valvuloplastik der Trikuspidalklappe, sonstige  |
| 35.B1.12 ↔ Sprengung der Mitralklappe, endovaskulärer Zugang                           | 37.6A.41 ↔ Implantation eines herzkreislaufunterstützenden Systems, mit Pumpe, ohne Gasaustauschfunktion, intravasal (inkl. Intrakardial), linksventrikulär, perkutan                          |
| 35.B1.13 ↔ Sprengung der Pulmonalklappe, endovaskulärer Zugang                         | 37.6A.42 ↔ Implantation eines herzkreislaufunterstützenden Systems, mit Pumpe, ohne Gasaustauschfunktion, intravasal (inkl. Intrakardial), rechtsventrikulär, perkutan                         |
| 35.B1.14 ↔ Sprengung der Trikuspidalklappe, endovaskulärer Zugang                      | 37.6A.51 ↔ Implantation eines herzkreislauf- und lungenunterstützenden Systems, mit Pumpe, mit CO2-removal, extrakorporal, veno-venös, perkutan  |
| 35.B9 ↔ Klappensprengung, sonstige   | 37.6A.62 ↔ Implantation eines herzkreislauf- und lungenunterstützenden Systems, mit Pumpe, mit Oxygenator (inkl. CO2-removal), extrakorporal, veno-venös, perkutan                             |
| 35.C2.13 ↔ Segelrekonstruktion der Mitralklappe, endovaskulärer Zugang                 | 37.6A.73 ↔ Implantation eines herzkreislauf- und lungenunterstützenden Systems, mit Pumpe, mit Oxygenator (inkl. CO2-removal), extrakorporal, veno-arteriell oder veno-venoarteriell, perkutan |
| 35.C2.14 ↔ Segelrekonstruktion der Mitralklappe kathetergesteuert, transapikal         | 37.6A.82 ↔ Implantation einer intraaortalen Ballonpumpe (IABP), perkutan   |
| 35.C3.13 ↔ Taschenrekonstruktion der Pulmonalklappe, endovaskulärer Zugang             | 37.6B.41 ↔ Entfernen eines herzkreislaufunterstützenden Systems, mit Pumpe, ohne Gasaustauschfunktion, intravasal (inkl. Intrakardial), linksventrikulär, perkutan                             |
| 35.C3.14 ↔ Taschenrekonstruktion der Pulmonalklappe kathetergesteuert, transapikal     |  |
| 35.C4.13 ↔ Segelrekonstruktion der Trikuspidalklappe, endovaskulärer Zugang            |  |
| 35.C4.14 ↔ Segelrekonstruktion der Trikuspidalklappe kathetergesteuert, transapikal    |  |
| 35.E1.00 ↔ Valvuloplastik der Aortenklappe, n.n.bez.                                   |  |
| 35.E1.09 ↔ Valvuloplastik der Aortenklappe, sonstige                                   |  |
| 35.E1.13 ↔ Valvuloplastik der Aortenklappe, endovaskulärer Zugang                      |  |

- 37.6B.42 ↔ Entfernen eines herzkreislaufunterstützenden Systems, mit Pumpe, ohne Gasaustauschfunktion, intravasal (inkl. Intrakardial), rechtsventrikulär, perkutan
- 37.90.00 ↔ Einsetzen von Vorrichtungen ins linke Herzohr, n.n.bez.
- 37.90.10 ↔ Perkutaner Verschluss des linken Vorhofsohrs
- 37.90.99 ↔ Einsetzen von Vorrichtungen ins linke Herzohr, sonstige

**ADRG F21****Andere OR Prozeduren bei Kreislauferkrankungen**

Mindestens eine Prozedur in Tabelle F21-1 oder Prozedur in Tabelle F21-2 und Prozedur in Tabelle F21-3

**DRG F21A****Andere OR Prozeduren bei Kreislauferkrankungen mit äusserst schweren CC und Vakuumbehandlung oder grossflächiger Spalthauttransplantation**

(PCCL > 3) und (Prozedur in Tabelle F21-4 oder Prozedur in Tabelle F21-5)

**DRG F21B****Andere OR Prozeduren bei Kreislauferkrankungen mit äusserst schweren CC**

PCCL > 3

**DRG F21C****Andere OR-Prozeduren bei Kreislauferkrankungen****Prozedur F21-1**

- |   |  |
|---|--|
| 00.55.00 ↔ Einsetzen von peripheren Gefässstent(s) mit Medikamenten-Freisetzung, n.n.bez.                               | 21.04 ↔ Stillung einer Epistaxis durch Ligatur der Aa. ethmoidales                             |
| 00.55.11 ↔ Einsetzen von peripheren Gefässstent(s) mit Medikamenten-Freisetzung, drug eluting überlange Stents (>10 cm) | 21.05 ↔ Stillung einer Epistaxis durch (transantrale) Ligatur der A. maxillaris                |
| 00.55.99 ↔ Einsetzen von peripheren Gefässstent(s) mit Medikamenten-Freisetzung, sonstige                               | 21.06 ↔ Stillung einer Epistaxis durch Ligatur der A. carotis externa                          |
| 00.63 ↔ Perkutanes Einsetzen von Stent(s) an A. carotis   | 21.32 ↔ Exzision und lokale Destruktion einer anderen Läsion an der Nase                       |
| 00.64 ↔ Perkutanes Einsetzen von Stent(s) an sonstigen präzerebralen (extrakraniellen) Arterien                         | 21.4X.00 ↔ Resektion der Nase, n.n.bez.  |
| 00.65.00 ↔ Perkutanes Einsetzen von sonstigem(n) intrakraniellen vaskulären Stent(s), n.n.bez.                          | 21.4X.12 ↔ Resektion der Nase, partiell  |
| 00.65.11 ↔ Perkutanes transluminale Einsetzen von intrakraniellen vaskulären Mikrostant(s)                              | 21.4X.22 ↔ Resektion der Nase, subtotal  |
| 00.65.99 ↔ Perkutanes Einsetzen von sonstigem(n) intrakraniellen vaskulären Stent(s), sonstige                          | 21.4X.32 ↔ Resektion der Nase, total   |
| 00.67.00 ↔ Perkutanes Einsetzen von zentralen Gefässstent(s), n.n.bez.  | 21.4X.99 ↔ Resektion der Nase, sonstige  |
| 00.67.10 ↔ Perkutanes Einsetzen von Gefässstent(s) in die V. cava   | 27.56.10 ↔ Kleinflächiges Spalthauttransplantat an Lippe und Mund                              |
| 00.67.20 ↔ Perkutanes Einsetzen von Gefässstent(s) in die V. porta  | 27.56.20 ↔ Grossflächiges Spalthauttransplantat an Lippe und Mund                              |
| 00.67.99 ↔ Perkutanes Einsetzen von zentralen Gefässstent(s), sonstige  | 27.56.30 ↔ Kleinflächige heterologe Hauttransplantation an die Lippe                           |
| 05.21 ↔ Exzision des Ganglion sphenopalatinum   | 27.56.40 ↔ Grossflächig heterologe Hauttransplantation an die Lippe                            |
| 05.22 ↔ Zervikale Sympathektomie  | 27.56.50 ↔ Kleinflächige homologe Hauttransplantation an die Lippe                             |
| 05.23 ↔ Lumbale Sympathektomie  | 27.56.60 ↔ Grossflächig homologe Hauttransplantation an die Lippe                              |
| 05.24 ↔ Präsakrale Sympathektomie   | 27.56.99 ↔ Sonstiges Hauttransplantat an Lippe und Mund, sonstige                              |
| 05.25 ↔ Periarterielle Sympathektomie   | 31.72 ↔ Verschluss einer äusseren trachealen Fistel  |
| 05.26 ↔ Thorakale Sympathektomie  | 34.03 ↔ Wiedereröffnung einer Thorakotomie   |
| 05.29 ↔ Sonstige Sympathektomie und Exzision eines Ganglions  | 34.06 ↔ Thorakoskopische Drainage der Pleurahöhle  |
| 08.22 ↔ Exzision einer anderen kleineren Läsion am Augenlid   | 34.1 ↔ Inzision des Mediastinums   |
| 08.23 ↔ Exzision einer grösseren Läsion am Augenlid, nicht durchgehend  | 34.21.00 ↔ Transpleurale Thorakoskopie, n.n.bez.   |
| 08.24 ↔ Exzision einer grösseren Läsion am Augenlid, perforierend   | 34.21.10 ↔ Transpleurale Thorakoskopie, Ersteingriff   |
| 18.21 ↔ Exzision einer präaurikulären Fistel oder eines präaurikulären Sinus  | 34.21.20 ↔ Transpleurale Thorakoskopie, Reeingriff   |
| 18.29.12 ↔ Exzision einer anderen Läsion am äusseren Ohr oder im äusseren Gehörgang                                     | 34.21.99 ↔ Transpleurale Thorakoskopie, sonstige   |
| 18.31 ↔ Radikale Exzision einer Läsion am äusseren Ohr  | 34.26 ↔ Offene Biopsie am Mediastinum  |
| 18.39.12 ↔ Resektion der Ohrmuschel, total  | 39.27.00 ↔ Arteriovenöser Shunt für Hämodialyse, n.n.bez.                                      |
| 18.39.19 ↔ Sonstige Resektion der Ohrmuschel, sonstige  | 39.27.09 ↔ Arteriovenöser Shunt für Hämodialyse, sonstige                                      |
|   | 39.27.10 ↔ Anlegen einer AV-Fistel für Hämodialyse   |
|   | 39.27.11 ↔ Anlegen einer AV-Fistel mit allogenen oder alloplastischem Material für Hämodialyse |

- 39.27.12 ↔ Anlegen einer AV-Fistel mittels einer Hybridprothese aus zwei Komponenten, perkutan-transluminale Implantation der venösen Komponente sowie offen chirurgische Implantation des arteriellen Grafts
- 39.29.00 ↔ Sonstiger (peripherer) Gefäss-Shunt oder -Bypass, n.n.bez.
- 39.29.10 ↔ Gefäss-Shunt oder Bypass an Arterien der unteren Extremität, n.n.bez.
- 39.29.11 ↔ Femorofemorale Gefäss-Shunt oder -Bypass
- 39.29.12 ↔ Femoropopliteale Gefäss-Shunt oder -Bypass
- 39.29.13 ↔ Femorocrurale Gefäss-Shunt oder -Bypass
- 39.29.14 ↔ Femoropedale Gefäss-Shunt oder -Bypass
- 39.29.15 ↔ Popliteocrurale und popliteopedale Gefäss-Shunt oder -Bypass
- 39.29.16 ↔ Gefäss-Shunt oder Bypass an Arterien des Unterschenkels und des Fusses
- 39.29.19 ↔ Gefäss-Shunt oder Bypass an Arterien der unteren Extremität, sonstige
- 39.29.20 ↔ Gefäss-Shunt oder Bypass an Arterien der oberen Extremität
- 39.29.30 ↔ Sonstiger (peripherer) Gefäss-Shunt oder -Bypass, extraanatomisch, n.n.bez.
- 39.29.31 ↔ Subclaviafemorale Gefäss-Shunt oder Bypass
- 39.29.32 ↔ Axillofemorale Gefäss-Shunt oder Bypass
- 39.29.33 ↔ Femorofemorale Cross-over-Bypass
- 39.29.39 ↔ Sonstiger (peripherer) Gefäss-Shunt oder -Bypass, extraanatomisch, sonstige
- 39.29.40 ↔ Gefäss-Shunt oder -Bypass an Venen
- 39.29.80 ↔ Temporärer intraoperativer Shunt, n.n.bez.
- 39.29.81 ↔ Temporärer intraoperativer Shunt, arterioarteriell
- 39.29.82 ↔ Temporärer intraoperativer Shunt, arteriovenös
- 39.29.89 ↔ Temporärer intraoperativer Shunt, sonstige
- 39.29.99 ↔ Sonstiger (peripherer) Gefäss-Shunt oder -Bypass, sonstige
- 39.42.11 ↔ Entfernen bei Wechsel eines arteriovenösen Shunts zur Hämodialyse
- 39.42.12 ↔ Revision ohne Ersatz eines arteriovenösen Shunts zur Hämodialyse
- 39.43 ↔ Verschluss eines arteriovenösen Shunts zur Hämodialyse
- 39.49.20 ‡↔ Revision eines vaskulären Implantats
- 39.49.21 ‡↔ Wechsel eines vaskulären Implantats
- 39.49.22 ‡↔ Entfernung eines vaskulären Implantats
- 39.49.30 ↔ Ersatz eines kardialen Conduit
- 39.49.99 ‡↔ Sonstige Revision nach vaskulärem Eingriff, sonstige
- 39.50.00 ↔ Angioplastik oder Atherektomie an sonstigem(n) Nicht-Herzkranzgefäss(en), n.n.bez.
- 39.50.10 ↔ Angioplastik oder Atherektomie an sonstigem(n) Nicht-Herzkranzgefäss(en) mit Ballon, n.n.bez.
- 39.50.11 ↔ Angioplastik oder Atherektomie an sonstigem(n) Nicht-Herzkranzgefäss(en) mit einfacher Ballon
- 39.50.12 ↔ Angioplastik oder Atherektomie an sonstigem(n) Nicht-Herzkranzgefäss(en) mit cutting Ballon
- 39.50.13 ↔ Angioplastik oder Atherektomie an sonstigem(n) Nicht-Herzkranzgefäss(en) mit Kryoplastie-Ballon
- 39.50.14 ↔ Angioplastik oder Atherektomie an sonstigem(n) Nicht-Herzkranzgefäss(en) mit Drug eluting Ballon
- 39.50.19 ↔ Angioplastik oder Atherektomie an sonstigem(n) Nicht-Herzkranzgefäss(en) mit sonstiger Ballon
- 39.50.20 ↔ Angioplastik Blade- Laserangioplastie an sonstigem(n) Nicht-Herzkranzgefäss(en)
- 39.50.21 ↔ Angioplastik Thrombektomie an sonstigem(n) Nicht-Herzkranzgefäss(en)
- 39.50.99 ↔ Angioplastik oder Atherektomie an sonstigem(n) Nicht-Herzkranzgefäss(en), sonstige
- 39.52.99 ↔ Sonstige Korrektur eines Aneurysmas, sonstige
- 39.71.00 ↔ Endovaskuläre Implantation eines Grafts in Aorta abdominalis, n.n.bez.
- 39.71.10 ↔ Endovaskuläre Implantation eines Grafts in Aorta abdominalis, aortoiliakal, ohne Fenestrierung oder Seitenarm
- 39.71.11 ↔ Endovaskuläre Implantation eines Grafts in Aorta abdominalis, aortoiliakal, mit Fenestrierung oder Seitenarm
- 39.71.12 ↔ Endovaskuläre Implantation eines Grafts in Aorta abdominalis, Bifurkationsprothese, aortobiliakal, ohne Fenestrierung oder Seitenarm
- 39.71.13 ↔ Endovaskuläre Implantation eines Grafts in Aorta abdominalis, Bifurkationsprothese, aortobiliakal, mit Fenestrierung oder Seitenarm
- 39.71.14 ↔ Endovaskuläre Implantation eines Grafts in Aorta abdominalis, Rohrprothese, aortal, ohne Fenestrierung oder Seitenarm
- 39.71.15 ↔ Endovaskuläre Implantation eines Grafts in Aorta abdominalis, Rohrprothese, aortal, mit Fenestrierung oder Seitenarm
- 39.71.16 ↔ Endovaskuläre Implantation eines Grafts in Aorta abdominalis, aortoiliakal, Parallelgrafttechnik
- 39.71.17 ↔ Endovaskuläre Implantation eines Grafts in Aorta abdominalis, aortobiliakal, Parallelgrafttechnik
- 39.71.18 ↔ Endovaskuläre Implantation eines Grafts in Aorta abdominalis, aortal, Parallelgrafttechnik
- 39.71.99 ↔ Endovaskuläre Implantation eines Grafts in Aorta abdominalis, sonstige
- 39.72.00 ↔ Endovaskuläre plastische Rekonstruktion oder Okklusion von Gefässen am Kopf und Hals, n.n.bez.
- 39.72.10 ↔ Selektive Embolisation von intrakraniellen Gefässen, n.n.bez.
- 39.72.11 ↔ Selektive Embolisation von intrakraniellen Gefässen mit Partikeln oder Metallspiralen
- 39.72.12 ↔ Selektive Embolisation von intrakraniellen Gefässen mit embolisierenden Flüssigkeiten, ablösbaren Ballons oder Schirmen
- 39.72.13 ↔ Selektive Embolisation von intrakraniellen Gefässen durch Flow-Diverter
- 39.72.14 ↔ Selektive Embolisation von intrakraniellen Gefässen mit adhäsivem Embolisat
- 39.72.19 ↔ Selektive Embolisation von intrakraniellen Gefässen, sonstige
- 39.72.20 ↔ Selektive Embolisation von extrakraniellen Gefässen des Kopfes und des Halses, n.n.bez.
- 39.72.21 ↔ Selektive Embolisation von extrakraniellen Gefässen des Kopfes und des Halses mit Partikeln oder Metallspiralen
- 39.72.22 ↔ Selektive Embolisation von extrakraniellen Gefässen des Kopfes und des Halses mit embolisierenden Flüssigkeiten, ablösbaren Ballons oder Schirmen
- 39.72.24 ↔ Selektive Embolisation von extrakraniellen Gefässen des Kopfes und des Halses mit adhäsivem Embolisat
- 39.72.29 ↔ Selektive Embolisation von extrakraniellen Gefässen des Kopfes und des Halses, sonstige
- 39.72.30 ↔ Perkutan-transluminale Embolisation einer Gefässmissbildung durch Mikrokatheter, n.n.bez.
- 39.72.31 ↔ Perkutan-transluminale Embolisation einer Gefässmissbildung durch Mikrokatheter, Verwendung von einem Mikrokatheter
- 39.72.32 ↔ Perkutan-transluminale Embolisation einer Gefässmissbildung durch Mikrokatheter, Verwendung von zwei Mikrokathetern
- 39.72.33 ↔ Perkutan-transluminale Embolisation einer Gefässmissbildung durch Mikrokatheter, Verwendung von drei Mikrokathetern
- 39.72.34 ↔ Perkutan-transluminale Embolisation einer Gefässmissbildung durch Mikrokatheter, Verwendung von vier Mikrokathetern
- 39.72.35 ↔ Perkutan-transluminale Embolisation einer Gefässmissbildung durch Mikrokatheter, Verwendung von fünf Mikrokathetern

39.72.36 ↔	Perkutan-transluminale Embolisation einer Gefäßmissbildung durch Mikrokatheter, Verwendung von 6 und mehr Mikrokathetern	39.79.28 ↔	Coil-Embolisation oder -Verschluss von spinalen Gefässen
39.72.99 ↔	Endovaskuläre plastische Rekonstruktion oder Okklusion von Gefässen am Kopf und Hals, sonstige	39.79.29 ↔	Coil-Embolisation oder -Verschluss von sonstigen Gefässen, sonstige
39.73.00 ↔	Endovaskuläre Implantation eines Grafts an der thorakalen Aorta, n.n.bez.	39.79.30 ↔	Selektive Embolisation mit embolisierenden Flüssigkeiten von sonstigen Gefässen, n.n.bez.
39.73.09 ↔	Endovaskuläre Implantation eines Grafts an der thorakalen Aorta, sonstige	39.79.31 ↔	Selektive Embolisation mit embolisierenden Flüssigkeiten von Gefässen der oberen Extremitäten
39.73.10 ↔	Endovaskuläre Implantation eines Grafts in die Aorta thoracica, ohne Fenestrierung oder Seitenarm	39.79.32 ↔	Selektive Embolisation mit embolisierenden Flüssigkeiten der Aorta
39.73.11 ↔	Endovaskuläre Implantation eines Grafts in die Aorta thoracica, mit Fenestrierung oder Seitenarm	39.79.34 ↔	Selektive Embolisation mit embolisierenden Flüssigkeiten von thorakalen Gefässen
39.73.12 ↔	Endovaskuläre Implantation eines Grafts in die Aorta thoracica, Parallelgrafttechnik	39.79.35 ↔	Selektive Embolisation mit embolisierenden Flüssigkeiten von viszerale Gefässen
39.73.20 ↔	Endovaskuläre Implantation eines Grafts in die Aorta thoracoabdominalis	39.79.36 ↔	Selektive Embolisation mit embolisierenden Flüssigkeiten von abdominalen Gefässen
39.73.21 ↔	Endovaskuläre Implantation eines Grafts in die Aorta thoracoabdominalis, Parallelgrafttechnik	39.79.37 ↔	Selektive Embolisation mit embolisierenden Flüssigkeiten von Gefässen der unteren Extremitäten
39.75.01 ↔	Perkutan-transluminale Gefässintervention, sonstige Gefässe, Fremdkörperentfernung mit Bergekatheter, Körbchenkatheter, etc.	39.79.38 ↔	Selektive Embolisation mit embolisierenden Flüssigkeiten von spinalen Gefässen
39.75.10 ↔	Perkutan-transluminale Gefässintervention, sonstige Gefässe, Kathetersysteme zu Rekanalisation von Totalverschlüssen	39.79.39 ↔	Selektive Embolisation mit embolisierenden Flüssigkeiten von sonstigen Gefässen, sonstige
39.75.11 ↔	Perkutan-transluminale Gefässintervention, sonstige Gefässe, Rotationsthrombektomie	39.79.40 ↔	Selektive Embolisation mit ablösbaren Ballons von sonstigen Gefässen, n.n.bez.
39.75.12 ↔	Perkutan-transluminale Gefässintervention, sonstige Gefässe, Laserangioplastie	39.79.41 ↔	Selektive Embolisation mit ablösbaren Ballons von Gefässen der oberen Extremitäten
39.75.13 ↔	Perkutan-transluminale Gefässintervention, sonstige Gefässe, Anti-Embolie-System (periphere oder viszerale Gefässe)	39.79.42 ↔	Selektive Embolisation mit ablösbaren Ballons der Aorta
39.75.14 ↔	Perkutan-transluminale Gefässintervention, sonstige Gefässe, Atherektomie	39.79.44 ↔	Selektive Embolisation mit ablösbaren Ballons von thorakalen Gefässen
39.75.15 ↔	Perkutan-transluminale Gefässintervention, sonstige Gefässe, selektive Thrombolyse	39.79.45 ↔	Selektive Embolisation mit ablösbaren Ballons von viszerale Gefässen
39.75.16 ↔	Perkutan-transluminale Gefässintervention sonstige Gefässe, selektive Thrombolyse, ultraschallunterstützt	39.79.46 ↔	Selektive Embolisation mit ablösbaren Ballons von abdominalen Gefässen
39.75.30 ↔	Zerebrale Perfusionsaugmentation durch partielle endoaoortale Ballonokklusion	39.79.47 ↔	Selektive Embolisation mit ablösbaren Ballons von spinalen Gefässen
39.76.50 ↔	Perkutane selektive Thrombolyse an extrakraniellen Gefässen des Kopfes und Halses	39.79.48 ↔	Selektive Embolisation mit ablösbaren Ballons von Gefässen der unteren Extremitäten
39.76.70 ↔	Perkutane endovaskuläre Fremdkörperentfernung aus extrakraniellen Gefässen des Kopfes und Halses	39.79.49 ↔	Selektive Embolisation mit ablösbaren Ballons von sonstigen Gefässen, sonstige
39.77.50 ↔	Perkutane selektive Thrombolyse von intrakraniellen(n) Gefäss(en)	39.79.50 ↔	Selektive Embolisation mit Schirmen von sonstigen Gefässen, n.n.bez.
39.77.70 ↔	Perkutane endovaskuläre Fremdkörperentfernung aus intrakraniellen(n) Gefäss(en)	39.79.51 ↔	Selektive Embolisation mit Schirmen von Gefässen der oberen Extremitäten
39.79.11 ↔	Endovaskuläre Implantation eines Grafts an Viszeralgefässen	39.79.52 ↔	Selektive Embolisation mit Schirmen der Aorta
39.79.12 ↔	Endovaskuläre Implantation eines Grafts an Gefässen des Beckens	39.79.54 ↔	Selektive Embolisation mit Schirmen von thorakalen Gefässen
39.79.13 ↔	Endovaskuläre Implantation eines Grafts an abdominalen Gefässen	39.79.55 ↔	Selektive Embolisation mit Schirmen von viszerale Gefässen
39.79.14 ↔	Endovaskuläre Implantation eines Grafts an Gefässen des Beckens, Parallelgrafttechnik	39.79.56 ↔	Selektive Embolisation mit Schirmen von abdominalen Gefässen
39.79.19 ↔	Endovaskuläre Implantation eines Grafts an sonstigen Gefässen, sonstige	39.79.57 ↔	Selektive Embolisation mit Schirmen von Gefässen der unteren Extremitäten
39.79.21 ↔	Coil-Embolisation oder -Verschluss von Gefässen der oberen Extremitäten	39.79.58 ↔	Selektive Embolisation mit Schirmen von spinalen Gefässen
39.79.22 ↔	Coil-Embolisation oder -Verschluss der Aorta	39.79.59 ↔	Selektive Embolisation mit Schirmen von sonstigen Gefässen, sonstige
39.79.24 ↔	Coil-Embolisation oder -Verschluss von thorakalen Gefässen	39.79.60 ↔	Selektive Embolisation mit Partikeln von sonstigen Gefässen, n.n.bez.
39.79.25 ↔	Coil-Embolisation oder -Verschluss von viszerale Gefässen	39.79.61 ↔	Selektive Embolisation mit Partikeln von Gefässen der oberen Extremitäten
39.79.26 ↔	Coil-Embolisation oder -Verschluss von abdominalen Gefässen	39.79.62 ↔	Selektive Embolisation mit Partikeln der Aorta
39.79.27 ↔	Coil-Embolisation oder -Verschluss von Gefässen der unteren Extremitäten	39.79.64 ↔	Selektive Embolisation mit Partikeln von thorakalen Gefässen
		39.79.65 ↔	Selektive Embolisation mit Partikeln von viszerale Gefässen
		39.79.66 ↔	Selektive Embolisation mit Partikeln von abdominalen Gefässen
		39.79.67 ↔	Selektive Embolisation mit Partikeln von Gefässen der unteren Extremitäten

39.79.68 ↔	Selektive Embolisation mit Partikeln von spinalen Gefässen	40.29.12 ↔	Exzision eines mediastinalen Lymphknotens, thorakoskopisch
39.79.69 ↔	Selektive Embolisation mit Partikeln von sonstigen Gefässen, sonstige	40.29.19 ↔	Exzision eines mediastinalen Lymphknotens, sonstige
39.79.70 ↔	Kathetertechnischer Verschluss von Arterien mittels Laser, sonstigen Gefässen, n.n.bez.	40.29.20 ↔	Exzision eines paraaortalen Lymphknotens
39.79.71 ↔	Kathetertechnischer Verschluss mittels Laser, an Arterien der oberen Extremitäten	40.29.30 ↔	Exzision eines iliakalen Lymphknotens
39.79.72 ↔	Kathetertechnischer Verschluss mittels Laser, an der Aorta	40.29.70 ↔	Exzision eines Lymphangioms oder Hygroma cysticum
39.79.74 ↔	Kathetertechnischer Verschluss mittels Laser, an thorakalen Gefässen	40.29.80 ↔	Exzision mehrerer abdominaler Lymphknotenstationen (mit Leberbiopsie), n.n.bez.
39.79.75 ↔	Kathetertechnischer Verschluss mittels Laser, an Gefässen der unteren Extremitäten	40.29.81 ↔	Exzision mehrerer abdominaler Lymphknotenstationen (mit Leberbiopsie), offen chirurgisch [Staging-Laparotomie]
39.79.76 ↔	Kathetertechnischer Verschluss mittels Laser, an viszeralen Gefässen	40.29.82 ↔	Exzision mehrerer abdominaler Lymphknotenstationen (mit Leberbiopsie), laparoskopisch [Staging-Laparoskopie]
39.79.77 ↔	Kathetertechnischer Verschluss mittels Laser, an abdominalen Gefässen	40.29.89 ↔	Exzision mehrerer abdominaler Lymphknotenstationen (mit Leberbiopsie), sonstige
39.79.79 ↔	Kathetertechnischer Verschluss von Arterien mittels Laser, sonstige Gefässe, sonstige	40.29.99 ↔	Einfache Exzision einer anderen lymphatischen Struktur, sonstige
39.79.80 ↔	Kathetertechnischer Verschluss von Arterien mittels Radiofrequenz, sonstige Gefässe, n.n.bez.	41.42.00 ↔	Exzision oder Destruktion von Läsion oder Gewebe der Milz, n.n.bez.
39.79.81 ↔	Kathetertechnischer Verschluss mittels Radiofrequenz an Arterien der oberen Extremitäten	41.42.10 ↔	Exzision von Läsion oder Gewebe der Milz
39.79.82 ↔	Kathetertechnischer Verschluss mittels Radiofrequenz an der Aorta	41.42.20 ↔	Destruktion von Läsion oder Gewebe der Milz
39.79.84 ↔	Kathetertechnischer Verschluss mittels Radiofrequenz an thorakalen Gefässen	41.42.99 ↔	Exzision oder Destruktion von Läsion oder Gewebe der Milz, sonstige
39.79.85 ↔	Kathetertechnischer Verschluss mittels Radiofrequenz an Gefässen der unteren Extremitäten	41.43 ↔	Partielle Splenektomie
39.79.86 ↔	Kathetertechnischer Verschluss mittels Radiofrequenz an viszeralen Gefässen	41.5 ↔	Totale Splenektomie
39.79.87 ↔	Kathetertechnischer Verschluss mittels Radiofrequenz an abdominalen Gefässen	44.44 ↔	Katheterembolisation zur Blutstillung in Magen oder Duodenum
39.79.89 ↔	Kathetertechnischer Verschluss mittels Radiofrequenz an sonstigen Gefässen, sonstige	50.14 ↔	Laparoskopische Leberbiopsie
39.90.00 ↔	Einsetzen von peripheren Gefässstent(s) ohne Medikamenten-Freisetzung, n.n.bez.	53.00 ↔	Operation einer Inguinalhernie, n.n.bez.
39.90.09 ↔	Einsetzen von peripheren Gefässstent(s) ohne Medikamenten-Freisetzung, sonstige	53.06.11 ↔	Operation einer Inguinalhernie, offen chirurgisch, ohne Implantation von Membranen oder Netzen
39.90.10 ↔	Einsetzen von Gefässstent(s) in nicht-kardiale Gefässe, bare Stents	53.06.21 ↔	Operation einer Inguinalhernie, offen chirurgisch, mit Implantation von Membranen und Netzen
39.90.11 ↔	Einsetzen von Gefässstent(s) in nicht-kardiale Gefässe, bioresorbierbare Stents	53.07.11 ↔	Operation einer Inguinalhernie, laparoskopisch, ohne Implantation von Membranen oder Netzen
39.90.12 ↔	Einsetzen von Gefässstent(s) in nicht-kardiale Gefässe, grosslumige Stents n.n.bez.	53.07.21 ↔	Operation einer Inguinalhernie, laparoskopisch, mit Implantation von Membranen und Netzen
39.90.13 ↔	Einsetzen von Gefässstent(s) in nicht-kardiale Gefässe, grosslumige Stents ungedeckert	53.09 ↔	Operation einer Inguinalhernie, sonstige
39.90.14 ↔	Einsetzen von Gefässstent(s) in nicht-kardiale Gefässe, Grosslumige Stents gedeckert	53.20 ↔	Operation einer Femoralhernie, n.n.bez.
39.90.15 ↔	Einsetzen von Gefässstent(s) in nicht-kardiale Gefässe, gedeckerte Stents (Stentgrafts) in nicht-aneurysmatischen Gefässen	53.22.11 ↔	Operation einer Femoralhernie, offen chirurgisch, ohne Implantation von Membranen oder Netzen
39.90.16 ↔	Einsetzen von Gefässstent(s) in nicht-kardiale Gefässe, gedeckerte Stent-Grafts mit bioaktiver Oberfläche	53.22.21 ↔	Operation einer Femoralhernie, offen chirurgisch, mit Implantation von Membranen und Netzen
39.90.17 ↔	Einsetzen von peripheren Gefässstent(s), Multilayerstents	53.23.11 ↔	Operation einer Femoralhernie, laparoskopisch, ohne Implantation von Membranen oder Netzen
39.90.18 ↔	Einsetzen von peripheren venösen selbstexpandierenden Gefässstent(s)	53.23.21 ↔	Operation einer Femoralhernie, laparoskopisch, mit Implantation von Membranen und Netzen
39.90.31 ↔	Einsetzen von überlangen bare Stent(s) (>10 cm) in nicht-kardiale Gefässe	53.29 ↔	Operation einer Femoralhernie, sonstige
39.90.32 ↔	Einsetzen von überlangen covered Stent(s) (>10 cm) in nicht-kardiale Gefässe	54.11 ↔	Probelaparotomie
39.90.33 ↔	Einsetzen von peripheren venösen überlangen selbstexpandierenden Gefässstent(s) (>10 cm)	54.12.00 ↔	Relaparotomie, n.n.bez.
40.29.10 ↔	Exzision eines mediastinalen Lymphknotens, n.n.bez.	54.12.10 ↔	Second-look-Laparotomie
40.29.11 ↔	Exzision eines mediastinalen Lymphknotens, offen chirurgisch	54.12.11 ↔	Laparotomie zur Stillung einer postoperativen Blutung
		54.12.99 ↔	Relaparotomie, sonstige
		54.13 ↔	Laparotomie mit Drainage
		54.19 ↔	Laparotomie, sonstige
		54.21.00 ↔	Laparoskopie, n.n.bez.
		54.21.10 ↔	Laparoskopie, Diagnostische Laparoskopie
		54.21.30 ↔	Laparoskopie, Laparoskopie mit Drainage
		54.21.99 ↔	Laparoskopie, sonstige
		54.23 ↔	Biopsie am Peritoneum
		54.92 ↔	Entfernen eines Fremdkörpers aus der Peritonealhöhle
		54.99.31 ↔	Debulking über Laparotomie
		54.99.40 ↔	Revision einer kutaneoperitonealen Fistel (Katheterverweilsystem)
		54.99.50 ↔	Anlegen eines temporären Bauchwandverschlusses
		54.99.60 ↔	Lumbotomie



54.99.61 ↔ Relumbotomie	78.15.30 ↔ Geschlossene Reposition einer distalen Femurfraktur mit Knochenfixation durch Fixateur externe
54.99.81 ↔ Revision ohne Ersatz von Kathetern sowie automatischer, programmierbarer und wiederaufladbarer Pumpe zur kontinuierlichen Aszitesdrainage	78.15.31 ↔ Offene Reposition einer distalen Femurfraktur mit Knochenfixation durch Fixateur externe
54.99.82 ↔ Behebung einer mechanischen Obstruktion von Kathetern einer automatischen, programmierbaren und wiederaufladbaren Pumpe zur kontinuierlichen Aszitesdrainage	78.15.40 ↔ Geschlossene Reposition einer sonstigen Femurfraktur mit Knochenfixation durch Fixateur externe
54.99.84 ↔ Wechsel der Katheter einer automatischen, programmierbaren und wiederaufladbaren Pumpe zur kontinuierlichen Aszitesdrainage	78.15.99 ↔ Anlegen eines Fixateur externe am Femur (inkl. Reposition von Frakturen), sonstige
54.A1 ↔ Exzision und Destruktion von retroperitoneal gelegenen Gewebe	78.16.10 ↔ Geschlossene Reposition einer Fraktur der Patella mit Knochenfixation durch Fixateur externe
78.11.10 ↔ Geschlossene Reposition einer Fraktur von Skapula und Klavikula mit Knochenfixation durch Fixateur externe	78.16.11 ↔ Offene Reposition einer Fraktur der Patella mit Knochenfixation durch Fixateur externe
78.11.11 ↔ Offene Reposition einer einfachen Fraktur von Skapula und Klavikula mit Knochenfixation durch Fixateur externe	78.16.99 ↔ Anlegen eines Fixateur externe an der Patella (inkl. Reposition von Frakturen), sonstige
78.11.12 ↔ Offene Reposition einer Mehrfragmentfraktur von Klavikula und Skapula mit Knochenfixation durch Fixateur externe	78.17.10 ↔ Geschlossene Reposition einer Fraktur der proximalen Tibia mit Knochenfixation durch Fixateur externe
78.11.20 ↔ Geschlossene Reposition einer Fraktur von Rippen und Sternum mit Knochenfixation durch Fixateur externe	78.17.11 ↔ Offene Reposition einer einfachen Fraktur der proximalen Tibia mit Knochenfixation durch Fixateur externe
78.11.21 ↔ Offene Reposition einer Fraktur von Rippen und Sternum mit Knochenfixation durch Fixateur externe	78.17.12 ↔ Offene Reposition einer Mehrfragmentfraktur der proximalen Tibia mit Knochenfixation durch Fixateur externe
78.11.99 ↔ Anlegen eines Fixateur externe an Skapula, Klavikula, Rippen und Sternum (inkl. Reposition von Frakturen), sonstige	78.17.13 ↔ Offene Reposition einer einfachen Tibiaschaftfraktur mit Knochenfixation durch Fixateur externe
78.12.10 ↔ Geschlossene Reposition einer proximalen Humerusfraktur mit Knochenfixation durch Fixateur externe	78.17.14 ↔ Offene Reposition einer einfachen Fraktur der distalen Tibia mit Knochenfixation durch Fixateur externe
78.12.11 ↔ Offene Reposition einer proximalen Humerusfraktur mit Knochenfixation durch Fixateur externe	78.17.15 ↔ Geschlossene Reposition einer sonstigen Tibiafraktur mit Knochenfixation durch Fixateur externe
78.12.90 ↔ Geschlossene Reposition einer sonstigen Humerusfraktur mit Knochenfixation durch Fixateur externe	78.17.16 ↔ Offene Reposition einer Mehrfragmentfraktur sonstiger Teile der Tibia mit Knochenfixation durch Fixateur externe
78.12.91 ↔ Offene Reposition einer sonstigen Humerusfraktur mit Knochenfixation durch Fixateur externe	78.17.20 ↔ Offene Reposition einer einfachen Fraktur der proximalen Fibula mit Knochenfixation durch Fixateur externe
78.12.99 ↔ Anlegen eines Fixateur externe am Humerus (inkl. Reposition von Frakturen), sonstige	78.17.21 ↔ Offene Reposition einer Mehrfragmentfraktur der proximalen Fibula mit Knochenfixation durch Fixateur externe
78.13.10 ↔ Geschlossene Reposition einer distalen Radiusfraktur mit Knochenfixation durch Fixateur externe	78.17.22 ↔ Offene Reposition einer einfachen Fraktur des Fibulaschafts mit Knochenfixation durch Fixateur externe
78.13.11 ↔ Geschlossene Reposition einer sonstigen Radiusfraktur mit Knochenfixation durch Fixateur externe	78.17.23 ↔ Offene Reposition einer Mehrfragmentfraktur des Fibulaschafts mit Knochenfixation durch Fixateur externe
78.13.12 ↔ Offene Reposition einer distalen Radiusfraktur mit Knochenfixation durch Fixateur externe	78.17.24 ↔ Geschlossene Reposition einer distalen Fibulafraktur mit Knochenfixation durch Fixateur externe
78.13.13 ↔ Offene Reposition einer sonstigen Radiusfraktur mit Knochenfixation durch Fixateur externe	78.17.25 ↔ Offene Reposition einer einfachen Fraktur der distalen Fibula mit Knochenfixation durch Fixateur externe
78.13.20 ↔ Geschlossene Reposition einer Ulnafraktur mit Knochenfixation durch Fixateur externe	78.17.26 ↔ Offene Reposition einer Mehrfragmentfraktur der distalen Fibula mit Knochenfixation durch Fixateur externe
78.13.99 ↔ Anlegen eines Fixateur externe an Radius und Ulna (inkl. Reposition von Frakturen), sonstige	78.17.27 ↔ Geschlossene Reposition einer sonstigen Fibulafraktur mit Knochenfixation durch Fixateur externe
78.14.10 ↔ Geschlossene Reposition einer Fraktur an Karpalia und Metakarpalia mit Knochenfixation durch Fixateur externe	78.17.99 ↔ Anlegen eines Fixateur externe an Tibia und Fibula (inkl. Reposition von Frakturen), sonstige
78.14.11 ↔ Offene Reposition einer Fraktur an Karpalia und Metakarpalia mit Knochenfixation durch Fixateur externe	78.18.10 ↔ Geschlossene Reposition einer Kalkaneusfraktur mit Knochenfixation durch Fixateur externe
78.14.99 ↔ Anlegen eines Fixateur externe an Karpalia und Metakarpalia (inkl. Reposition von Frakturen), sonstige	78.18.11 ↔ Geschlossene Reposition einer Fraktur sonstiger Tarsalia und Metatarsalia mit Knochenfixation durch Fixateur externe
78.15.10 ↔ Offene Reposition einer Schenkelhalsfraktur und proximalen Femurfraktur mit Knochenfixation durch Fixateur externe	78.18.12 ↔ Offene Reposition einer einfachen Fraktur an sonstigen Tarsalia und Metatarsalia mit Knochenfixation durch Fixateur externe
78.15.20 ↔ Offene Reposition einer Femurschaftfraktur mit Knochenfixation durch Fixateur externe	78.18.13 ↔ Offene Reposition einer Fraktur an Kalkaneus und Talus mit Knochenfixation durch Fixateur externe

78.18.14 ↔	Offene Reposition einer Mehrfragmentfraktur an sonstigen Tarsalia mit Knochenfixation durch Fixateur externe	83.11 ↔	Tenotomie der Achillessehne
78.18.15 ↔	Offene Reposition einer Mehrfragmentfraktur an Metatarsalia mit Knochenfixation durch Fixateur externe	83.12 ↔	Tenotomie der Hüft-Adduktoren
78.18.99 ↔	Anlegen eines Fixateur externe an Tarsalia und Metatarsalia (inkl. Reposition von Frakturen), sonstige	83.13.10 ↔	Inzision einer Sehne, Kopf und Hals
78.19.10 ↔	Geschlossene Reposition einer Fraktur von Phalangen der Hand mit Knochenfixation durch Fixateur externe	83.13.11 ↔	Inzision einer Sehne, Schulter und Axilla
78.19.11 ↔	Offene Reposition einer Fraktur von Phalangen der Hand mit Knochenfixation durch Fixateur externe	83.13.12 ↔	Inzision einer Sehne, Oberarm und Ellenbogen
78.19.20 ↔	Geschlossene Reposition einer Fraktur des Beckens mit Knochenfixation durch Fixateur externe	83.13.13 ↔	Inzision einer Sehne, Unterarm
78.19.21 ↔	Offene Reposition einer Fraktur des Acetabulums mit Knochenfixation / Transfixation durch Fixateur externe	83.13.14 ↔	Inzision einer Sehne, Brustwand, Bauch und Rücken
78.19.22 ↔	Offene Reposition einer Fraktur sonstiger Teile des Beckens mit Knochenfixation durch Fixateur externe	83.13.15 ↔	Inzision einer Sehne, Leisten- und Genitalregion und Gesäss
78.19.30 ↔	Geschlossene Reposition einer Fraktur von Phalangen des Fusses mit Knochenfixation durch Fixateur externe	83.13.16 ↔	Inzision einer Sehne, Untere Extremität
78.19.31 ↔	Offene Reposition einer Fraktur von Phalangen des Fusses mit Knochenfixation durch Fixateur externe	83.13.20 ↔	Durchtrennung einer Sehne, Kopf und Hals
82.82 ↔	Plastische Rekonstruktion einer Spalthand	83.13.21 ↔	Durchtrennung einer Sehne, Schulter und Axilla
82.89.10 ↔	Sehnenscheidenplastik an der Hand	83.13.22 ↔	Durchtrennung einer Sehne, Oberarm und Ellenbogen
82.89.11 ↔	Knöcherner Refixation von Bänder der Handwurzel und Mittelhand	83.13.23 ↔	Durchtrennung einer Sehne, Unterarm
82.89.12 ↔	Knöcherner Refixation von sonstigen Bänder der Hand	83.13.24 ↔	Durchtrennung einer Sehne, Brustwand, Bauch und Rücken
82.89.13 ↔	Gelenkübergreifende Weichteildistraktion bei kongenitalen Anomalien der Hand	83.13.25 ↔	Durchtrennung einer Sehne, Leisten- und genitalregion und Gesäss
82.89.14 ↔	Radialisierung bei kongenitalen Anomalien der Hand	83.13.26 ↔	Durchtrennung einer Sehne, Untere Extremität
82.89.15 ↔	Resektion von Schnürringen mit plastischer Rekonstruktion bei kongenitalen Anomalien der Hand	83.14.10 ↔	Fasziotomie oder Aponeurotomie, Kopf und Hals
82.89.16 ↔	Transfer einer Zehe als Fingerersatz	83.14.11 ↔	Fasziotomie oder Aponeurotomie, Schulter und Axilla
83.02.10 ↔	Myotomie, Kopf und Hals	83.14.12 ↔	Fasziotomie oder Aponeurotomie, Oberarm und Ellenbogen
83.02.11 ↔	Myotomie, Schulter und Axilla	83.14.13 ↔	Fasziotomie oder Aponeurotomie, Unterarm
83.02.12 ↔	Myotomie, Oberarm und Ellenbogen	83.14.14 ↔	Fasziotomie oder Aponeurotomie, Brustwand, Bauch und Rücken
83.02.13 ↔	Myotomie, Unterarm	83.14.15 ↔	Fasziotomie oder Aponeurotomie, Leisten- und Genitalregion und Gesäss
83.02.14 ↔	Myotomie, Brustwand, Bauch und Rücken	83.14.16 ↔	Fasziotomie oder Aponeurotomie, Untere Extremität
83.02.15 ↔	Myotomie, Leisten- und Genitalregion und Gesäss	83.19.10 ↔	Durchtrennung eines Muskels, Kopf und Hals
83.02.16 ↔	Myotomie, Untere Extremität	83.19.11 ↔	Durchtrennung eines Muskels, Schulter und Axilla
83.02.19 ↔	Myotomie, Andere Lokalisation	83.19.12 ↔	Durchtrennung eines Muskels, Oberarm und Ellenbogen
83.03.10 ↔	Bursotomie, Kopf und Hals	83.19.13 ↔	Durchtrennung eines Muskels, Unterarm
83.03.11 ↔	Bursotomie, Schulter und Axilla	83.19.14 ↔	Durchtrennung eines Muskels, Brustwand, Bauch und Rücken
83.03.12 ↔	Bursotomie, Oberarm und Ellenbogen	83.19.15 ↔	Durchtrennung eines Muskels, Leisten- und Genitalregion und Gesäss
83.03.13 ↔	Bursotomie, Unterarm	83.19.16 ↔	Durchtrennung eines Muskels, Untere Extremität
83.03.14 ↔	Bursotomie, Brustwand, Bauch und Rücken	83.19.20 ↔	Desinsertion von Muskel, Sehne und Faszie, Kopf und Hals
83.03.15 ↔	Bursotomie, Leisten- und Genitalregion und Gesäss	83.19.21 ↔	Desinsertion von Muskel, Sehne und Faszie, Schulter und Axilla
83.03.16 ↔	Bursotomie, Untere Extremität	83.19.22 ↔	Desinsertion von Muskel, Sehne und Faszie, Oberarm und Ellenbogen
83.03.19 ↔	Bursotomie, Andere Lokalisation	83.19.23 ↔	Desinsertion von Muskel, Sehne und Faszie, Unterarm
83.09.10 ↔	Fremdkörperentfernung aus Muskel, Sehne oder Faszie, Kopf und Hals	83.19.24 ↔	Desinsertion von Muskel, Sehne und Faszie, Brustwand, Bauch und Rücken
83.09.11 ↔	Fremdkörperentfernung aus Muskel, Sehne oder Faszie, Schulter und Axilla	83.19.25 ↔	Desinsertion von Muskel, Sehne und Faszie, Leisten- und Genitalregion und Gesäss
83.09.12 ↔	Fremdkörperentfernung aus Muskel, Sehne oder Faszie, Oberarm und Ellenbogen	83.19.26 ↔	Desinsertion von Muskel, Sehne und Faszie, Untere Extremität
83.09.13 ↔	Fremdkörperentfernung aus Muskel, Sehne oder Faszie, Unterarm	83.21.11 ↔	Offene Biopsie an den Weichteilen
83.09.14 ↔	Fremdkörperentfernung aus Muskel, Sehne oder Faszie, Brustwand, Bauch und Rücken	83.21.21 ↔	Offene Biopsie am Muskel
83.09.15 ↔	Fremdkörperentfernung aus Muskel, Sehne oder Faszie, Leisten- und Genitalregion und Gesäss	83.21.30 ↔	Biopsie an den Weichteilen, Biopsie an einem Schleimbeutel
83.09.16 ↔	Fremdkörperentfernung aus Muskel, Sehne oder Faszie, Untere Extremität	83.31.10 ↔	Exzision einer Läsion an einer Sehnenscheide, Kopf und Hals
83.09.19 ↔	Fremdkörperentfernung aus Muskel, Sehne oder Faszie, Andere Lokalisation	83.31.11 ↔	Exzision einer Läsion an einer Sehnenscheide, Schulter und Axilla
		83.31.12 ↔	Exzision einer Läsion an einer Sehnenscheide, Oberarm und Ellenbogen
		83.31.13 ↔	Exzision einer Läsion an einer Sehnenscheide, Unterarm
		83.31.14 ↔	Exzision einer Läsion an einer Sehnenscheide, Brustwand, Bauch und Rücken
		83.31.15 ↔	Exzision einer Läsion an einer Sehnenscheide, Leisten- und Genitalregion und Gesäss

83.31.16 ↔	Exzision einer Läsion an einer Sehnenscheide, Untere Extremität	83.45.15 ↔	Sonstige Myektomie, Leisten- und Genitalregion und Gesäss
83.32.10 ↔	Exzision einer Läsion an einem Muskel, Kopf und Hals	83.45.16 ↔	Sonstige Myektomie, Untere Extremität
83.32.11 ↔	Exzision einer Läsion an einem Muskel, Schulter und Arm	83.45.19 ↔	Sonstige Myektomie, Andere Lokalisation
83.32.12 ↔	Exzision einer Läsion an einem Muskel, Brustwand, Bauch und Rücken	83.49.10 ↔	Exzision einer Sehnenscheide, Kopf und Hals
83.32.13 ↔	Exzision einer Läsion an einem Muskel, Leisten- und Genitalregion und Gesäss	83.49.11 ↔	Exzision einer Sehnenscheide, Schulter und Axilla
83.32.14 ↔	Exzision einer Läsion an einem Muskel, Untere Extremität	83.49.12 ↔	Exzision einer Sehnenscheide, Oberarm und Ellenbogen
83.32.19 ↔	Exzision einer Läsion an einem Muskel, Andere Lokalisation	83.49.13 ↔	Exzision einer Sehnenscheide, Unterarm
83.39.10 ↔	Exzision einer Läsion an einer Sehne, Kopf und Hals	83.49.14 ↔	Exzision einer Sehnenscheide, Brustwand und Rücken
83.39.11 ↔	Exzision einer Läsion an einer Sehne, Schulter und Arm	83.49.15 ↔	Exzision einer Sehnenscheide, Leisten- und Genitalregion und Gesäss
83.39.12 ↔	Exzision einer Läsion an anderen Weichteilen, Exzision einer Läsion an einer Sehne, Brustwand, Bauch und Rücken	83.49.16 ↔	Exzision einer Sehnenscheide, Untere Extremität
83.39.13 ↔	Exzision einer Läsion an einer Sehne, Leisten- und Genitalregion und Gesäss	83.49.20 ↔	Kompartmentresektion, Kopf und Hals
83.39.14 ↔	Exzision einer Läsion an einer Sehne, Untere Extremität	83.49.21 ↔	Kompartmentresektion, Schulter und Axilla
83.39.20 ↔	Exzision einer Läsion an einer Faszie, Kopf und Hals	83.49.22 ↔	Kompartmentresektion, Oberarm und Ellenbogen
83.39.21 ↔	Exzision einer Läsion an einer Faszie, Schulter und Arm	83.49.23 ↔	Kompartmentresektion, Unterarm
83.39.22 ↔	Exzision einer Läsion an einer Faszie, Brustwand, Bauch und Rücken	83.49.24 ↔	Kompartmentresektion, Brustwand, Bauch und Rücken
83.39.23 ↔	Exzision einer Läsion an einer Faszie, Leisten- und Genitalregion und Gesäss	83.49.25 ↔	Kompartmentresektion, Leisten- und Genitalregion und Gesäss
83.39.24 ↔	Exzision einer Läsion an einer Faszie, Untere Extremität	83.49.26 ↔	Kompartmentresektion, Untere Extremität
83.41 ↔	Exzision einer Sehne zur Transplantation	83.49.29 ↔	Kompartmentresektion, Andere Lokalisation
83.42.10 ↔	Sonstige Tenonektomie, Kopf und Hals	83.49.30 ↔	Sonstige Exzision von Weichteilen, Kopf und Hals
83.42.11 ↔	Sonstige Tenonektomie, Schulter und Axilla	83.49.31 ↔	Sonstige Exzision von Weichteilen, Schulter und Axilla
83.42.12 ↔	Sonstige Tenonektomie, Oberarm und Ellenbogen	83.49.32 ↔	Sonstige Exzision von Weichteilen, Oberarm und Ellenbogen
83.42.13 ↔	Sonstige Tenonektomie, Unterarm	83.49.33 ↔	Sonstige Exzision von Weichteilen, Unterarm
83.42.14 ↔	Sonstige Tenonektomie, Brustwand, Bauch und Rücken	83.49.34 ↔	Sonstige Exzision von Weichteilen, Brustwand, Bauch und Rücken
83.42.15 ↔	Sonstige Tenonektomie, Leisten- und Genitalregion und Gesäss	83.49.35 ↔	Sonstige Exzision von Weichteilen, Leisten- und Genitalregion und Gesäss
83.42.16 ↔	Sonstige Tenonektomie, Untere Extremität	83.49.36 ↔	Sonstige Exzision von Weichteilen, Untere Extremität
83.42.19 ↔	Sonstige Tenonektomie, Andere Lokalisation	83.49.39 ↔	Sonstige Exzision von Weichteilen, Andere Lokalisation
83.43.10 ↔	Entnahme eines myokutanen Lappens zur Transplantation	83.5X.10 ↔	Bursektomie, Kopf und Hals
83.43.11 ↔	Entnahme eines osteomyokutanen oder osteofasziokutanen Lappens zur Transplantation	83.5X.11 ↔	Bursektomie, Schulter und Axilla
83.43.12 ↔	Entnahme eines sonstigen Lappentransplantates mit mikrovaskulärer Anastomosierung aus Muskel oder Faszie	83.5X.12 ↔	Bursektomie, Oberarm und Ellenbogen
83.43.99 ↔	Exzision von Muskel oder Faszie zur Transplantation, sonstige	83.5X.13 ↔	Bursektomie, Unterarm
83.44.00 ↔	Sonstige Fasziektomie, n.n.bez.	83.5X.14 ↔	Bursektomie, Brustwand, Bauch und Rücken
83.44.10 ↔	Sonstige Fasziektomie, Kopf und Hals	83.5X.15 ↔	Bursektomie, Leisten- und Genitalregion und Gesäss
83.44.11 ↔	Sonstige Fasziektomie, Schulter und Axilla	83.5X.16 ↔	Bursektomie, Untere Extremität
83.44.12 ↔	Sonstige Fasziektomie, Oberarm und Ellenbogen	83.5X.19 ↔	Bursektomie, Andere Lokalisation
83.44.13 ↔	Sonstige Fasziektomie, Unterarm	83.61.11 ↔	Naht einer Sehnenscheide, Schulter und Axilla
83.44.14 ↔	Sonstige Fasziektomie, Brustwand, Bauch und Rücken	83.61.12 ↔	Naht einer Sehnenscheide, Oberarm und Ellenbogen
83.44.15 ↔	Sonstige Fasziektomie, Leisten- und Genitalregion und Gesäss	83.61.13 ↔	Naht einer Sehnenscheide, Unterarm
83.44.16 ↔	Sonstige Fasziektomie, Untere Extremität	83.61.14 ↔	Naht einer Sehnenscheide, Brustwand, Bauch und Rücken
83.44.19 ↔	Sonstige Fasziektomie, Andere Lokalisation	83.61.15 ↔	Naht einer Sehnenscheide, Leisten- und Genitalregion und Gesäss
83.44.99 ↔	Sonstige Fasziektomie, sonstige	83.61.16 ↔	Naht einer Sehnenscheide, Untere Extremität
83.45.10 ↔	Sonstige Myektomie, Kopf und Hals	83.61.19 ↔	Naht einer Sehnenscheide, Andere Lokalisation
83.45.11 ↔	Sonstige Myektomie, Schulter und Axilla	83.62.10 ↔	Sekundäre Naht einer Sehne, Kopf und Hals
83.45.12 ↔	Sonstige Myektomie, Oberarm und Ellenbogen	83.62.11 ↔	Sekundäre Naht einer Sehne, Schulter und Axilla
83.45.13 ↔	Sonstige Myektomie, Unterarm	83.62.12 ↔	Sekundäre Naht einer Sehne, Oberarm und Ellenbogen
83.45.14 ↔	Sonstige Myektomie, Brustwand, Bauch und Rücken	83.62.13 ↔	Sekundäre Naht einer Sehne, Unterarm
		83.62.14 ↔	Sekundäre Naht einer Sehne, Brustwand, Bauch und Rücken
		83.62.15 ↔	Sekundäre Naht einer Sehne, Leisten- und Genitalregion und Gesäss
		83.62.16 ↔	Sekundäre Naht einer Sehne, Untere Extremität
		83.62.19 ↔	Sekundäre Naht einer Sehne, Andere Lokalisation
		83.64.10 ↔	Sonstige Naht einer Sehne, Kopf und Hals
		83.64.11 ↔	Sonstige Naht einer Sehne, Schulter und Axilla
		83.64.12 ↔	Sonstige Naht einer Sehne, Oberarm und Ellenbogen
		83.64.13 ↔	Sonstige Naht einer Sehne, Unterarm

83.64.14 ↔	Sonstige Naht einer Sehne, Brustwand, Bauch und Rücken	83.82.20 ↔	Transplantation eines lokalen Muskel- oder Faszienlappens, Kopf und Hals
83.64.15 ↔	Sonstige Naht einer Sehne, Leisten- und Genitalregion und Gesäss	83.82.21 ↔	Transplantation eines lokalen Muskel- oder Faszienlappens, Schulter und Axilla
83.64.16 ↔	Sonstige Naht einer Sehne, Untere Extremität	83.82.22 ↔	Transplantation eines lokalen Muskel- oder Faszienlappens, Oberarm und Ellenbogen
83.64.19 ↔	Sonstige Naht einer Sehne, Andere Lokalisation	83.82.23 ↔	Transplantation eines lokalen Muskel- oder Faszienlappens, Unterarm
83.65.10 ↔	Sonstige Naht an Muskel oder Faszie, Kopf und Hals	83.82.24 ↔	Transplantation eines lokalen Muskel- oder Faszienlappens, Brustwand, Bauch und Rücken
83.65.11 ↔	Sonstige Naht an Muskel oder Faszie, Schulter und Axilla	83.82.25 ↔	Transplantation eines lokalen Muskel- oder Faszienlappens, Leisten- und Genitalregion und Gesäss
83.65.12 ↔	Sonstige Naht an Muskel oder Faszie, Oberarm und Ellenbogen	83.82.26 ↔	Transplantation eines lokalen Muskel- oder Faszienlappens, Untere Extremität
83.65.13 ↔	Sonstige Naht an Muskel oder Faszie, Unterarm	83.82.29 ↔	Transplantation eines lokalen Muskel- oder Faszienlappens, Andere Lokalisation
83.65.14 ↔	Sonstige Naht an Muskel oder Faszie, Brustwand, Bauch und Rücken	83.82.30 ↔	Transplantation eines osteomyokutanen oder osteofasziokutanen Lappens, Kopf und Hals
83.65.15 ↔	Sonstige Naht an Muskel oder Faszie, Leisten- und Genitalregion und Gesäss	83.82.31 ↔	Transplantation eines osteomyokutanen oder osteofasziokutanen Lappens, Schulter und Axilla
83.65.16 ↔	Sonstige Naht an Muskel oder Faszie, Untere Extremität	83.82.32 ↔	Transplantation eines osteomyokutanen oder osteofasziokutanen Lappens, Oberarm und Ellenbogen
83.72.10 ↔	Sehnenrückverlagerung, Kopf und Hals	83.82.33 ↔	Transplantation eines osteomyokutanen oder osteofasziokutanen Lappens, Unterarm
83.72.11 ↔	Sehnenrückverlagerung, Schulter und Axilla	83.82.34 ↔	Transplantation eines osteomyokutanen oder osteofasziokutanen Lappens, Brustwand, Bauch und Rücken
83.72.12 ↔	Sehnenrückverlagerung, Oberarm und Ellenbogen	83.82.35 ↔	Transplantation eines osteomyokutanen oder osteofasziokutanen Lappens, Leisten- und Genitalregion und Gesäss
83.72.13 ↔	Sehnenrückverlagerung, Unterarm	83.82.36 ↔	Transplantation eines osteomyokutanen oder osteofasziokutanen Lappens, Untere Extremität
83.72.14 ↔	Sehnenrückverlagerung, Brustwand, Bauch und Rücken	83.82.39 ↔	Transplantation eines osteomyokutanen oder osteofasziokutanen Lappens, Andere Lokalisation
83.72.15 ↔	Sehnenrückverlagerung, Leisten- und Genitalregion und Gesäss	83.82.40 ↔	Transplantation eines sonstigen Lappentransplantates mit mikrovaskulärer Anastomosierung aus Muskel oder Faszie, Kopf und Hals
83.72.16 ↔	Sehnenrückverlagerung, Untere Extremität	83.82.41 ↔	Transplantation eines sonstigen Lappentransplantates mit mikrovaskulärer Anastomosierung aus Muskel oder Faszie, Schulter und Axilla
83.73.10 ↔	Reinsertion einer Sehne, Kopf und Hals	83.82.42 ↔	Transplantation eines sonstigen Lappentransplantates mit mikrovaskulärer Anastomosierung aus Muskel oder Faszie, Oberarm und Ellenbogen
83.73.11 ↔	Reinsertion einer Sehne, Schulter und Axilla	83.82.43 ↔	Transplantation eines sonstigen Lappentransplantates mit mikrovaskulärer Anastomosierung aus Muskel oder Faszie, Unterarm
83.73.12 ↔	Reinsertion einer Sehne, Oberarm und Ellenbogen	83.82.44 ↔	Transplantation eines sonstigen Lappentransplantates mit mikrovaskulärer Anastomosierung aus Muskel oder Faszie, Brustwand, Bauch und Rücken
83.73.13 ↔	Reinsertion einer Sehne, Unterarm	83.82.45 ↔	Transplantation eines sonstigen Lappentransplantates mit mikrovaskulärer Anastomosierung aus Muskel oder Faszie, Leisten- und Genitalregion und Gesäss
83.73.14 ↔	Reinsertion einer Sehne, Brustwand, Bauch und Rücken	83.82.46 ↔	Transplantation eines sonstigen Lappentransplantates mit mikrovaskulärer Anastomosierung aus Muskel oder Faszie, Untere Extremität
83.73.15 ↔	Reinsertion einer Sehne, Leisten- und Genitalregion und Gesäss	83.82.47 ↔	Transplantation eines sonstigen Lappentransplantates mit mikrovaskulärer Anastomosierung aus Muskel oder Faszie, Andere Lokalisation
83.73.16 ↔	Reinsertion einer Sehne, Untere Extremität	83.82.99 ↔	Muskel- oder Faszientransplantation, sonstige
83.73.19 ↔	Reinsertion einer Sehne, Andere Lokalisation	83.85.10 ↔	Verlängerung von Muskel oder Sehne, Kopf und Hals
83.74.10 ↔	Reinsertion eines Muskels, Kopf und Hals	83.85.11 ↔	Verlängerung von Muskel oder Sehne, Schulter und Axilla
83.74.11 ↔	Reinsertion eines Muskels, Schulter und Axilla		
83.74.12 ↔	Reinsertion eines Muskels, Oberarm und Ellenbogen		
83.74.13 ↔	Reinsertion eines Muskels, Unterarm		
83.74.14 ↔	Reinsertion eines Muskels, Brustwand, Bauch und Rücken		
83.74.15 ↔	Reinsertion eines Muskels, Leisten- und Genitalregion		
83.74.16 ↔	Reinsertion eines Muskels, Untere Extremität		
83.74.19 ↔	Reinsertion eines Muskels, Andere Lokalisation		
83.77.10 ↔	Muskeltransfer oder -transplantation, Kopf und Hals		
83.77.11 ↔	Muskeltransfer oder -transplantation, Schulter und Axilla		
83.77.12 ↔	Muskeltransfer oder -transplantation, Oberarm und Ellenbogen		
83.77.13 ↔	Muskeltransfer oder -transplantation, Unterarm		
83.77.14 ↔	Muskeltransfer oder -transplantation, Brustwand, Bauch und Rücken		
83.77.15 ↔	Muskeltransfer oder -transplantation, Leisten- und Genitalregion und Gesäss		
83.77.16 ↔	Muskeltransfer oder -transplantation, Untere Extremität		
83.77.19 ↔	Muskeltransfer oder -transplantation, Andere Lokalisation		
83.82.10 ↔	Faszientransplantation, Kopf und Hals		
83.82.11 ↔	Faszientransplantation, Schulter und Axilla		
83.82.12 ↔	Faszientransplantation, Oberarm und Ellenbogen		
83.82.13 ↔	Faszientransplantation, Unterarm		
83.82.14 ↔	Faszientransplantation, Brustwand, Bauch und Rücken		
83.82.15 ↔	Faszientransplantation, Leisten- und Genitalregion und Gesäss		
83.82.16 ↔	Faszientransplantation, Untere Extremität		
83.82.19 ↔	Faszientransplantation, Andere Lokalisation		

83.85.12 ↔ Verlängerung von Muskel oder Sehne, Oberarm und Ellenbogen	83.88.43 ↔ Tenodese, Unterarm
83.85.13 ↔ Verlängerung von Muskel oder Sehne, Unterarm	83.88.44 ↔ Tenodese, Brustwand, Bauch und Rücken
83.85.14 ↔ Verlängerung von Muskel oder Sehne, Brustwand, Bauch und Rücken	83.88.45 ↔ Tenodese, Leisten- und Genitalregion und Gesäss
83.85.15 ↔ Verlängerung von Muskel oder Sehne, Leisten- und Genitalregion und Gesäss	83.88.46 ↔ Tenodese, Untere Extremität
83.85.16 ↔ Verlängerung von Muskel oder Sehne, Untere Extremität	83.88.49 ↔ Tenodese, Andere Lokalisation
83.85.19 ↔ Verlängerung von Muskel oder Sehne, Andere Lokalisation	83.88.90 ↔ Sonstige plastische Operationen an der Sehne, Kopf und Hals
83.85.20 ↔ Verkürzung von Muskel oder Sehne, Kopf und Hals	83.88.91 ↔ Sonstige plastische Operationen an der Sehne, Schulter und Axilla
83.85.21 ↔ Verkürzung von Muskel oder Sehne, Schulter und Axilla	83.88.92 ↔ Sonstige plastische Operationen an der Sehne, Oberarm und Ellenbogen
83.85.22 ↔ Verkürzung von Muskel oder Sehne, Oberarm und Ellenbogen	83.88.93 ↔ Sonstige plastische Operationen an der Sehne, Unterarm
83.85.23 ↔ Verkürzung von Muskel oder Sehne, Unterarm	83.88.94 ↔ Sonstige plastische Operationen an der Sehne, Brustwand, Bauch und Rücken
83.85.24 ↔ Verkürzung von Muskel oder Sehne, Brustwand, Bauch und Rücken	83.88.95 ↔ Sonstige plastische Operationen an der Sehne, Leisten- und Genitalregion und Gesäss
83.85.25 ↔ Verkürzung von Muskel oder Sehne, Leisten- und Genitalregion und Gesäss	83.88.96 ↔ Sonstige plastische Operationen an der Sehne, Untere Extremität
83.85.26 ↔ Verkürzung von Muskel oder Sehne, Untere Extremität	83.89.10 ↔ Verlängerung, Verkürzung und Doppelung einer Faszie, Kopf und Hals
83.85.29 ↔ Verkürzung von Muskel oder Sehne, Andere Lokalisation	83.89.11 ↔ Verlängerung, Verkürzung und Doppelung einer Faszie, Schulter und Axilla
83.86 ↔ Quadrizepssehnen-Rekonstruktion	83.89.12 ↔ Verlängerung, Verkürzung und Doppelung einer Faszie, Oberarm und Ellenbogen
83.87.10 ↔ Muskelplastik, Kopf und Hals	83.89.13 ↔ Verlängerung, Verkürzung und Doppelung einer Faszie, Unterarm
83.87.11 ↔ Muskelplastik, Schulter und Axilla	83.89.14 ↔ Verlängerung, Verkürzung und Doppelung einer Faszie, Brustwand, Bauch und Rücken
83.87.12 ↔ Muskelplastik, Oberarm und Ellenbogen	83.89.15 ↔ Verlängerung, Verkürzung und Doppelung einer Faszie, Leisten- und Genitalregion und Gesäss
83.87.13 ↔ Muskelplastik, Unterarm	83.89.16 ↔ Verlängerung, Verkürzung und Doppelung einer Faszie, Untere Extremität
83.87.14 ↔ Muskelplastik, Brustwand, Bauch und Rücken	83.89.20 ↔ Deckung eines Defekts an einer Faszie, Kopf und Hals
83.87.15 ↔ Muskelplastik, Leisten- und Genitalregion und Gesäss	83.89.21 ↔ Deckung eines Defekts an einer Faszie, Schulter und Axilla
83.87.16 ↔ Muskelplastik, Untere Extremität	83.89.22 ↔ Deckung eines Defekts an einer Faszie, Oberarm und Ellenbogen
83.88.10 ↔ Augmentation einer Sehne, Kopf und Hals	83.89.23 ↔ Deckung eines Defekts an einer Faszie, Unterarm
83.88.11 ↔ Augmentation einer Sehne, Schulter und Axilla	83.89.24 ↔ Deckung eines Defekts an einer Faszie, Brustwand, Bauch und Rücken
83.88.12 ↔ Augmentation einer Sehne, Oberarm und Ellenbogen	83.89.25 ↔ Deckung eines Defekts an einer Faszie, Leisten- und Genitalregion und Gesäss
83.88.13 ↔ Augmentation einer Sehne, Unterarm	83.89.26 ↔ Deckung eines Defekts an einer Faszie, untere Extremität
83.88.14 ↔ Augmentation einer Sehne, Brustwand, Bauch und Rücken	83.89.90 ↔ Sonstige plastische Operationen an der Faszie, Kopf und Hals
83.88.15 ↔ Augmentation einer Sehne, Leisten- und Genitalregion und Gesäss	83.89.91 ↔ Sonstige plastische Operationen an der Faszie, Schulter und Axilla
83.88.16 ↔ Augmentation einer Sehne, Untere Extremität	83.89.92 ↔ Sonstige plastische Operationen an der Faszie, Oberarm und Ellenbogen
83.88.19 ↔ Augmentation einer Sehne, Andere Lokalisation	83.89.93 ↔ Sonstige plastische Operationen an der Faszie, Unterarm
83.88.20 ↔ Sehnenersatzplastik, Kopf und Hals	83.89.94 ↔ Sonstige plastische Operationen an der Faszie, Brustwand, Bauch und Rücken
83.88.21 ↔ Sehnenersatzplastik, Schulter und Axilla	83.89.95 ↔ Sonstige plastische Operationen an der Faszie, Leisten- und Genitalregion und Gesäss
83.88.22 ↔ Sehnenersatzplastik, Oberarm und Ellenbogen	83.89.96 ↔ Sonstige plastische Operationen an der Faszie, Untere Extremität
83.88.23 ↔ Sehnenersatzplastik, Unterarm	83.91.10 ↔ Lösung von Adhäsionen von Muskel, Sehne, Faszie und Bursa, Kopf und Hals
83.88.24 ↔ Sehnenersatzplastik, Brustwand, Bauch und Rücken	83.91.11 ↔ Lösung von Adhäsionen von Muskel, Sehne, Faszie und Bursa, Schulter und Axilla
83.88.25 ↔ Sehnenersatzplastik, Leisten- und Genitalregion und Gesäss	83.91.12 ↔ Lösung von Adhäsionen von Muskel, Sehne, Faszie und Bursa, Oberarm und Ellenbogen
83.88.26 ↔ Sehnenersatzplastik, Untere Extremität	83.91.13 ↔ Lösung von Adhäsionen von Muskel, Sehne, Faszie und Bursa, Unterarm
83.88.29 ↔ Sehnenersatzplastik, Andere Lokalisation	83.91.14 ↔ Lösung von Adhäsionen von Muskel, Sehne, Faszie und Bursa, Brustwand, Bauch und Rücken
83.88.30 ↔ Schaffung eines Sehnentransplantatlagers, Kopf und Hals	
83.88.31 ↔ Schaffung eines Sehnentransplantatlagers, Schulter und Axilla	
83.88.32 ↔ Schaffung eines Sehnentransplantatlagers, Oberarm und Ellenbogen	
83.88.33 ↔ Schaffung eines Sehnentransplantatlagers, Unterarm	
83.88.34 ↔ Schaffung eines Sehnentransplantatlagers, Brustwand, Bauch und Rücken	
83.88.35 ↔ Schaffung eines Sehnentransplantatlagers, Leisten- und Genitalregion und Gesäss	
83.88.36 ↔ Schaffung eines Sehnentransplantatlagers, Untere Extremität	
83.88.39 ↔ Schaffung eines Sehnentransplantatlagers, Andere Lokalisation	
83.88.40 ↔ Tenodese, Kopf und Hals	
83.88.41 ↔ Tenodese, Schulter und Axilla	
83.88.42 ↔ Tenodese, Oberarm und Ellenbogen	

83.91.15 ↔	Lösung von Adhäsionen von Muskel, Sehne, Faszie und Bursa, Leisten- und Genitalregion und Gesäss	86.41.1C ↔	Radikale und grossflächige Exzision von Läsion oder Gewebe an Haut und Subkutangewebe, ohne primären Wundverschluss, an Unterschenkel
83.91.16 ↔	Lösung von Adhäsionen von Muskel, Sehne, Faszie und Bursa, Untere Extremität	86.41.1D ↔	Radikale und grossflächige Exzision von Läsion oder Gewebe an Haut und Subkutangewebe, ohne primären Wundverschluss, am Fuss
83.99.10 ↔	Andere Operationen an Sehnen, Kopf und Hals	86.42.11 ↔	Radikale und grossflächige Exzision von Läsion oder Gewebe an Haut und Subkutangewebe, mit primärem Wundverschluss, am Kopf
83.99.11 ↔	Andere Operationen an Sehnen, Schulter und Axilla	86.42.12 ↔	Radikale und grossflächige Exzision von Läsion oder Gewebe an Haut und Subkutangewebe, mit primärem Wundverschluss, am Hals
83.99.12 ↔	Andere Operationen an Sehnen, Oberarm und Ellenbogen	86.42.13 ↔	Radikale und grossflächige Exzision von Läsion oder Gewebe an Haut und Subkutangewebe, mit primärem Wundverschluss, an Schulter und Axilla
83.99.13 ↔	Andere Operationen an Sehnen, Unterarm	86.42.14 ↔	Radikale und grossflächige Exzision von Läsion oder Gewebe an Haut und Subkutangewebe, mit primärem Wundverschluss, an Oberarm und Ellenbogen
83.99.14 ↔	Andere Operationen an Sehnen, Brustwand, Bauch und Rücken	86.42.15 ↔	Radikale und grossflächige Exzision von Läsion oder Gewebe an Haut und Subkutangewebe, mit primärem Wundverschluss, an Unterarm
83.99.15 ↔	Andere Operationen an Sehnen, Leisten- und Genitalregion und Gesäss	86.42.16 ↔	Radikale und grossflächige Exzision von Läsion oder Gewebe an Haut und Subkutangewebe, mit primärem Wundverschluss, an der Hand
83.99.16 ↔	Andere Operationen an Sehnen, Untere Extremität	86.42.17 ↔	Radikale und grossflächige Exzision von Läsion oder Gewebe an Haut und Subkutangewebe, mit primärem Wundverschluss, an Brustwand und Rücken
83.99.20 ↔	Andere Operationen an Muskel, Faszie und Bursa, Kopf und Hals	86.42.18 ↔	Radikale und grossflächige Exzision von Läsion oder Gewebe an Haut und Subkutangewebe, mit primärem Wundverschluss, an Bauchregion und Leiste
83.99.21 ↔	Andere Operationen an Muskel, Faszie und Bursa, Schulter und Axilla	86.42.1A ↔	Radikale und grossflächige Exzision von Läsion oder Gewebe an Haut und Subkutangewebe, mit primärem Wundverschluss, am Gesäss
83.99.22 ↔	Andere Operationen an Muskel, Faszie und Bursa, Oberarm und Ellenbogen	86.42.1B ↔	Radikale und grossflächige Exzision von Läsion oder Gewebe an Haut und Subkutangewebe, mit primärem Wundverschluss, an Oberschenkel und Knie
83.99.23 ↔	Andere Operationen an Muskel, Faszie und Bursa, Unterarm	86.42.1C ↔	Radikale und grossflächige Exzision von Läsion oder Gewebe an Haut und Subkutangewebe, mit primärem Wundverschluss, an Unterschenkel
83.99.24 ↔	Andere Operationen an Muskel, Faszie und Bursa, Brustwand, Bauch und Rücken	86.42.1D ↔	Radikale und grossflächige Exzision von Läsion oder Gewebe an Haut und Subkutangewebe, mit primärem Wundverschluss, am Fuss
83.99.25 ↔	Andere Operationen an Muskel, Faszie und Bursa, Leisten- und Genitalregion und Gesäss	86.43.11 ↔	Radikale und grossflächige Exzision von Läsion oder Gewebe an Haut und Subkutangewebe, mit plastischer Deckung, am Kopf
83.99.26 ↔	Andere Operationen an Muskel, Faszie und Bursa, Untere Extremität	86.43.12 ↔	Radikale und grossflächige Exzision von Läsion oder Gewebe an Haut und Subkutangewebe, mit plastischer Deckung, am Hals
83.99.30 ↔	Revision ohne Ersatz eines Skelettmuskelstimulators	86.43.13 ↔	Radikale und grossflächige Exzision von Läsion oder Gewebe an Haut und Subkutangewebe, mit plastischer Deckung, an Schulter und Axilla
86.2A.31 ↔	Chirurgisches Débridement, grosser Ausdehnung, am Kopf	86.43.14 ↔	Radikale und grossflächige Exzision von Läsion oder Gewebe an Haut und Subkutangewebe, mit plastischer Deckung, an Oberarm und Ellenbogen
86.2A.36 ↔	Chirurgisches Débridement, grosser Ausdehnung, an der Hand	86.43.15 ↔	Radikale und grossflächige Exzision von Läsion oder Gewebe an Haut und Subkutangewebe, mit plastischer Deckung, an Unterarm
86.2A.3D ↔	Chirurgisches Débridement, grosser Ausdehnung, am Fuss	86.43.16 ↔	Radikale und grossflächige Exzision von Läsion oder Gewebe an Haut und Subkutangewebe, mit plastischer Deckung, an der Hand
86.2A.3E ↔	Chirurgisches Débridement, grosser Ausdehnung, an anderer Lokalisation	86.43.17 ↔	Radikale und grossflächige Exzision von Läsion oder Gewebe an Haut und Subkutangewebe, mit plastischer Deckung, an Brustwand und Rücken
86.41.11 ↔	Radikale und grossflächige Exzision von Läsion oder Gewebe an Haut und Subkutangewebe, ohne primären Wundverschluss, am Kopf	86.43.18 ↔	Radikale und grossflächige Exzision von Läsion oder Gewebe an Haut und Subkutangewebe, mit plastischer Deckung, an Bauchregion und Leiste
86.41.12 ↔	Radikale und grossflächige Exzision von Läsion oder Gewebe an Haut und Subkutangewebe, ohne primären Wundverschluss, am Hals		
86.41.13 ↔	Radikale und grossflächige Exzision von Läsion oder Gewebe an Haut und Subkutangewebe, ohne primären Wundverschluss, an Schulter und Axilla		
86.41.14 ↔	Radikale und grossflächige Exzision von Läsion oder Gewebe an Haut und Subkutangewebe, ohne primären Wundverschluss, an Oberarm und Ellenbogen		
86.41.15 ↔	Radikale und grossflächige Exzision von Läsion oder Gewebe an Haut und Subkutangewebe, ohne primären Wundverschluss, an Unterarm		
86.41.16 ↔	Radikale und grossflächige Exzision von Läsion oder Gewebe an Haut und Subkutangewebe, ohne primären Wundverschluss, an der Hand		
86.41.17 ↔	Radikale und grossflächige Exzision von Läsion oder Gewebe an Haut und Subkutangewebe, ohne primären Wundverschluss, an Brustwand und Rücken		
86.41.18 ↔	Radikale und grossflächige Exzision von Läsion oder Gewebe an Haut und Subkutangewebe, ohne primären Wundverschluss, an Bauchregion und Leiste		
86.41.1A ↔	Radikale und grossflächige Exzision von Läsion oder Gewebe an Haut und Subkutangewebe, ohne primären Wundverschluss, am Gesäss		
86.41.1B ↔	Radikale und grossflächige Exzision von Läsion oder Gewebe an Haut und Subkutangewebe, ohne primären Wundverschluss, an Oberschenkel und Knie		

86.43.1A ↔ Radikale und grossflächige Exzision von Läsion oder Gewebe an Haut und Subkutangewebe, mit plastischer Deckung, am Gesäss	86.6B.16 ↔ Autologe Spalthauttransplantation, kleinflächig, an der Hand
86.43.1B ↔ Radikale und grossflächige Exzision von Läsion oder Gewebe an Haut und Subkutangewebe, mit plastischer Deckung, an Oberschenkel und Knie	86.6B.17 ↔ Autologe Spalthauttransplantation, kleinflächig, an Brustwand und Rücken
86.43.1C ↔ Radikale und grossflächige Exzision von Läsion oder Gewebe an Haut und Subkutangewebe, mit plastischer Deckung, an Unterschenkel	86.6B.18 ↔ Autologe Spalthauttransplantation, kleinflächig, an Bauchregion und Leiste
86.43.1D ↔ Radikale und grossflächige Exzision von Läsion oder Gewebe an Haut und Subkutangewebe, mit plastischer Deckung, am Fuss	86.6B.1A ↔ Autologe Spalthauttransplantation, kleinflächig, am Gesäss
86.6A.11 ↔ Autologe Vollhauttransplantation, kleinflächig, am Kopf	86.6B.1B ↔ Autologe Spalthauttransplantation, kleinflächig, an Oberschenkel und Knie
86.6A.12 ↔ Autologe Vollhauttransplantation, kleinflächig, am Hals	86.6B.1C ↔ Autologe Spalthauttransplantation, kleinflächig, am Unterschenkel
86.6A.13 ↔ Autologe Vollhauttransplantation, kleinflächig, an Schulter und Axilla	86.6B.1D ↔ Autologe Spalthauttransplantation, kleinflächig, am Fuss
86.6A.14 ↔ Autologe Vollhauttransplantation, kleinflächig, an Oberarm und Ellenbogen	86.6B.21 ↔ Autologe Spalthauttransplantation, grossflächig, am Kopf
86.6A.15 ↔ Autologe Vollhauttransplantation, kleinflächig, am Unterarm	86.6B.22 ↔ Autologe Spalthauttransplantation, grossflächig, am Hals
86.6A.16 ↔ Autologe Vollhauttransplantation, kleinflächig, an der Hand	86.6B.23 ↔ Autologe Spalthauttransplantation, grossflächig, an Schulter und Axilla
86.6A.17 ↔ Autologe Vollhauttransplantation, kleinflächig, an Brustwand und Rücken	86.6B.24 ↔ Autologe Spalthauttransplantation, grossflächig, an Oberarm und Ellenbogen
86.6A.18 ↔ Autologe Vollhauttransplantation, kleinflächig, an Bauchregion und Leiste	86.6B.25 ↔ Autologe Spalthauttransplantation, grossflächig, am Unterarm
86.6A.1A ↔ Autologe Vollhauttransplantation, kleinflächig, am Gesäss	86.6B.26 ↔ Autologe Spalthauttransplantation, grossflächig, an der Hand
86.6A.1B ↔ Autologe Vollhauttransplantation, kleinflächig, an Oberschenkel und Knie	86.6B.27 ↔ Autologe Spalthauttransplantation, grossflächig, an Brustwand und Rücken
86.6A.1C ↔ Autologe Vollhauttransplantation, kleinflächig, am Unterschenkel	86.6B.28 ↔ Autologe Spalthauttransplantation, grossflächig, an Bauchregion und Leiste
86.6A.1D ↔ Autologe Vollhauttransplantation, kleinflächig, am Fuss	86.6B.2A ↔ Autologe Spalthauttransplantation, grossflächig, am Gesäss
86.6A.21 ↔ Autologe Vollhauttransplantation, grossflächig, am Kopf	86.6B.2B ↔ Autologe Spalthauttransplantation, grossflächig, an Oberschenkel und Knie
86.6A.22 ↔ Autologe Vollhauttransplantation, grossflächig, am Hals	86.6B.2C ↔ Autologe Spalthauttransplantation, grossflächig, am Unterschenkel
86.6A.23 ↔ Autologe Vollhauttransplantation, grossflächig, an Schulter und Axilla	86.6B.2D ↔ Autologe Spalthauttransplantation, grossflächig, am Fuss
86.6A.24 ↔ Autologe Vollhauttransplantation, grossflächig, an Oberarm und Ellenbogen	86.7A.21 ↔ Dehnungsplastik, grossflächig, am Kopf
86.6A.25 ↔ Autologe Vollhauttransplantation, grossflächig, am Unterarm	86.7A.26 ↔ Dehnungsplastik, grossflächig, an der Hand
86.6A.26 ↔ Autologe Vollhauttransplantation, grossflächig, an der Hand	86.7A.2D ↔ Dehnungsplastik, grossflächig, am Fuss
86.6A.27 ↔ Autologe Vollhauttransplantation, grossflächig, an Brustwand und Rücken	86.7A.2E ↔ Dehnungsplastik, grossflächig, an anderer Lokalisation
86.6A.28 ↔ Autologe Vollhauttransplantation, grossflächig, an Bauchregion und Leiste	86.7A.31 ↔ Verschiebe-Rotationsplastik, kleinflächig, am Kopf
86.6A.2A ↔ Autologe Vollhauttransplantation, grossflächig, am Gesäss	86.7A.36 ↔ Verschiebe-Rotationsplastik, kleinflächig, an der Hand
86.6A.2B ↔ Autologe Vollhauttransplantation, grossflächig, an Oberschenkel und Knie	86.7A.3D ↔ Verschiebe-Rotationsplastik, kleinflächig, am Fuss
86.6A.2C ↔ Autologe Vollhauttransplantation, grossflächig, am Unterschenkel	86.7A.3E ↔ Verschiebe-Rotationsplastik, kleinflächig, an anderer Lokalisation
86.6A.2D ↔ Autologe Vollhauttransplantation, grossflächig, am Fuss	86.7A.41 ↔ Verschiebe-Rotationsplastik, grossflächig, am Kopf
86.6B.11 ↔ Autologe Spalthauttransplantation, kleinflächig, am Kopf	86.7A.46 ↔ Verschiebe-Rotationsplastik, grossflächig, an der Hand
86.6B.12 ↔ Autologe Spalthauttransplantation, kleinflächig, am Hals	86.7A.4D ↔ Verschiebe-Rotationsplastik, grossflächig, am Fuss
86.6B.13 ↔ Autologe Spalthauttransplantation, kleinflächig, an Schulter und Axilla	86.7A.4E ↔ Verschiebe-Rotationsplastik, grossflächig, an anderer Lokalisation
86.6B.14 ↔ Autologe Spalthauttransplantation, kleinflächig, an Oberarm und Ellenbogen	86.7A.51 ↔ Transpositionsplastik (VY), kleinflächig, am Kopf
86.6B.15 ↔ Autologe Spalthauttransplantation, kleinflächig, am Unterarm	86.7A.56 ↔ Transpositionsplastik (VY), kleinflächig, an der Hand
	86.7A.5D ↔ Transpositionsplastik (VY), kleinflächig, am Fuss
	86.7A.5E ↔ Transpositionsplastik (VY), kleinflächig, an anderer Lokalisation
	86.7A.61 ↔ Transpositionsplastik (VY), grossflächig, am Kopf
	86.7A.66 ↔ Transpositionsplastik (VY), grossflächig, an der Hand
	86.7A.6D ↔ Transpositionsplastik (VY), grossflächig, am Fuss
	86.7A.6E ↔ Transpositionsplastik (VY), grossflächig, an anderer Lokalisation
	86.7A.71 ↔ Insellappenplastik, kleinflächig, am Kopf
	86.7A.76 ↔ Insellappenplastik, kleinflächig, an der Hand
	86.7A.7D ↔ Insellappenplastik, kleinflächig, am Fuss
	86.7A.7E ↔ Insellappenplastik, kleinflächig, an anderer Lokalisation
	86.7A.81 ↔ Insellappenplastik, grossflächig, am Kopf

86.7A.86 ↔ Insellappenplastik, grossflächig, an der Hand	86.7D.1B ↔ Plastik mit freiem Lappen mit mikrovaskulärer Anastomosierung, an Oberschenkel und Knie
86.7A.8D ↔ Insellappenplastik, grossflächig, am Fuss	86.7D.1C ↔ Plastik mit freiem Lappen mit mikrovaskulärer Anastomosierung, am Unterschenkel
86.7A.8E ↔ Insellappenplastik, grossflächig, an anderer Lokalisation	86.7D.1D ↔ Plastik mit freiem Lappen mit mikrovaskulärer Anastomosierung, am Fuss
86.7A.91 ↔ Lokale Lappenplastik an Haut und Subkutangewebe, sonstige, am Kopf	86.7E.21 ↔ Revision von gestielter regionaler Lappenplastik, am Kopf
86.7A.96 ↔ Lokale Lappenplastik an Haut und Subkutangewebe, sonstige, an der Hand	86.7E.26 ↔ Revision von gestielter regionaler Lappenplastik, an der Hand
86.7A.9D ↔ Lokale Lappenplastik an Haut und Subkutangewebe, sonstige, am Fuss	86.7E.2D ↔ Revision von gestielter regionaler Lappenplastik, am Fuss
86.7A.9E ↔ Lokale Lappenplastik an Haut und Subkutangewebe, sonstige, an anderer Lokalisation	86.7E.2E ↔ Revision von gestielter regionaler Lappenplastik, an anderer Lokalisation
86.7A.B6 ↔ Z-Plastik, grossflächig, an der Hand	86.7E.31 ↔ Revision von gestielter Fernlappenplastik, am Kopf
86.7A.D6 ↔ W-Plastik, grossflächig, an der Hand	86.7E.36 ↔ Revision von gestielter Fernlappenplastik, an der Hand
86.7B.11 ↔ Gestielte regionale Lappenplastik, am Kopf	86.7E.3D ↔ Revision von gestielter Fernlappenplastik, am Fuss
86.7B.12 ↔ Gestielte regionale Lappenplastik, am Hals	86.7E.3E ↔ Revision von gestielter Fernlappenplastik, an anderer Lokalisation
86.7B.13 ↔ Gestielte regionale Lappenplastik, an Schulter und Axilla	86.7E.41 ↔ Revision von einer Plastik mit freien Lappen mit mikrovaskulärer Anastomosierung, am Kopf
86.7B.14 ↔ Gestielte regionale Lappenplastik, an Oberarm und Ellenbogen	86.7E.46 ↔ Revision von einer Plastik mit freien Lappen mit mikrovaskulärer Anastomosierung, an der Hand
86.7B.15 ↔ Gestielte regionale Lappenplastik, am Unterarm	86.7E.4D ↔ Revision von einer Plastik mit freien Lappen mit mikrovaskulärer Anastomosierung, am Fuss
86.7B.16 ↔ Gestielte regionale Lappenplastik, an der Hand	86.7E.4E ↔ Revision von einer Plastik mit freien Lappen mit mikrovaskulärer Anastomosierung, an anderer Lokalisation
86.7B.17 ↔ Gestielte regionale Lappenplastik, an Brustwand und Rücken	86.84.21 ↔ Korrektur einer Narbenkontraktur oder Bride am Kopf
86.7B.18 ↔ Gestielte regionale Lappenplastik, an Bauchregion und Leiste	86.84.26 ↔ Korrektur einer Narbenkontraktur oder Bride an der Hand
86.7B.1A ↔ Gestielte regionale Lappenplastik, am Gesäss	86.84.2D ↔ Korrektur einer Narbenkontraktur oder Bride am Fuss
86.7B.1B ↔ Gestielte regionale Lappenplastik, an Oberschenkel und Knie	86.84.2E ↔ Korrektur einer Narbenkontraktur oder Bride an anderer Lokalisation
86.7B.1C ↔ Gestielte regionale Lappenplastik, am Unterschenkel	86.88.11 ↔ Operative Anlage oder Wechsel eines Systems zur Vakuumversiegelung in Regional- oder Allgemeinanästhesie, tiefreichend, an Knochen und Gelenken der Extremitäten
86.7B.1D ↔ Gestielte regionale Lappenplastik, am Fuss	86.88.12 ↔ Operative Anlage oder Wechsel eines Systems zur Vakuumversiegelung in Regional- oder Allgemeinanästhesie, tiefreichend, an Thorax, Mediastinum und Sternum
86.7C.11 ↔ Gestielte Fernlappenplastik, am Kopf	86.88.13 ↔ Operative Anlage oder Wechsel eines Systems zur Vakuumversiegelung in Regional- oder Allgemeinanästhesie, am offenen Abdomen
86.7C.12 ↔ Gestielte Fernlappenplastik, am Hals	86.88.14 ↔ Operative Anlage oder Wechsel eines Systems zur Vakuumversiegelung in Regional- oder Allgemeinanästhesie, endorektal
86.7C.13 ↔ Gestielte Fernlappenplastik, an Schulter und Axilla	86.88.15 ↔ Operative Anlage oder Wechsel eines Systems zur Vakuumversiegelung in Regional- oder Allgemeinanästhesie, an Haut und Subkutangewebe
86.7C.14 ↔ Gestielte Fernlappenplastik, an Oberarm und Ellenbogen	86.88.16 ↔ Operative Anlage oder Wechsel eines Systems zur Vakuumversiegelung in Regional- oder Allgemeinanästhesie, an anderer Lokalisation
86.7C.15 ↔ Gestielte Fernlappenplastik, am Unterarm	86.91 ↔ Exzision von Haut zur Transplantation
86.7C.16 ↔ Gestielte Fernlappenplastik, an der Hand	86.93.09 ↔ Einsetzen eines Gewebeexpanders, sonstige
86.7C.17 ↔ Gestielte Fernlappenplastik, an Brustwand und Rücken	86.93.21 ↔ Einsetzen eines Gewebeexpanders am Kopf
86.7C.18 ↔ Gestielte Fernlappenplastik, an Bauchregion und Leiste	86.93.26 ↔ Einsetzen eines Gewebeexpanders an der Hand
86.7C.1A ↔ Gestielte Fernlappenplastik, am Gesäss	86.93.2D ↔ Einsetzen eines Gewebeexpanders am Fuss
86.7C.1B ↔ Gestielte Fernlappenplastik, an Oberschenkel und Knie	86.93.2E ↔ Einsetzen eines Gewebeexpanders an anderer Lokalisation
86.7C.1C ↔ Gestielte Fernlappenplastik, am Unterschenkel	
86.7C.1D ↔ Gestielte Fernlappenplastik, am Fuss	
86.7D.11 ↔ Plastik mit freiem Lappen mit mikrovaskulärer Anastomosierung, am Kopf	
86.7D.12 ↔ Plastik mit freiem Lappen mit mikrovaskulärer Anastomosierung, am Hals	
86.7D.13 ↔ Plastik mit freiem Lappen mit mikrovaskulärer Anastomosierung, an Schulter und Axilla	
86.7D.14 ↔ Plastik mit freiem Lappen mit mikrovaskulärer Anastomosierung, an Oberarm und Ellenbogen	
86.7D.15 ↔ Plastik mit freiem Lappen mit mikrovaskulärer Anastomosierung, am Unterarm	
86.7D.16 ↔ Plastik mit freiem Lappen mit mikrovaskulärer Anastomosierung, an der Hand	
86.7D.17 ↔ Plastik mit freiem Lappen mit mikrovaskulärer Anastomosierung, an Brustwand und Rücken	
86.7D.18 ↔ Plastik mit freiem Lappen mit mikrovaskulärer Anastomosierung, an Bauchregion und Leiste	
86.7D.1A ↔ Plastik mit freiem Lappen mit mikrovaskulärer Anastomosierung, am Gesäss	



**Prozedur F21-2**

- 86.2A.21 †↔ Chirurgisches Débridement, mittlerer Ausdehnung, am Kopf
- 86.2A.26 †↔ Chirurgisches Débridement, mittlerer Ausdehnung, an der Hand
- 86.2A.2D †↔ Chirurgisches Débridement, mittlerer Ausdehnung, am Fuss
- 86.2A.2E †↔ Chirurgisches Débridement, mittlerer Ausdehnung, an anderer Lokalisation

**Prozedur F21-3**

- 86.0B.11 †↔ Implantation eines Medikamententrägers an Haut und Subkutangewebe

**Prozedur F21-4**

- 86.88.I1 ↔ Operative Anlage oder Wechsel eines Systems zur Vakuumversiegelung in Regional- oder Allgemeinanästhesie, tiefreichend, an Knochen und Gelenken der Extremitäten
- 86.88.I2 ↔ Operative Anlage oder Wechsel eines Systems zur Vakuumversiegelung in Regional- oder Allgemeinanästhesie, tiefreichend, an Thorax, Mediastinum und Sternum
- 86.88.I3 ↔ Operative Anlage oder Wechsel eines Systems zur Vakuumversiegelung in Regional- oder Allgemeinanästhesie, am offenen Abdomen
- 86.88.I4 ↔ Operative Anlage oder Wechsel eines Systems zur Vakuumversiegelung in Regional- oder Allgemeinanästhesie, endorektal
- 86.88.I5 ↔ Operative Anlage oder Wechsel eines Systems zur Vakuumversiegelung in Regional- oder Allgemeinanästhesie, an Haut und Subkutangewebe
- 86.88.I6 ↔ Operative Anlage oder Wechsel eines Systems zur Vakuumversiegelung in Regional- oder Allgemeinanästhesie, an anderer Lokalisation

**Prozedur F21-5**

- 86.6B.21 ↔ Autologe Spalthauttransplantation, grossflächig, am Kopf
- 86.6B.22 ↔ Autologe Spalthauttransplantation, grossflächig, am Hals
- 86.6B.23 ↔ Autologe Spalthauttransplantation, grossflächig, an Schulter und Axilla
- 86.6B.24 ↔ Autologe Spalthauttransplantation, grossflächig, an Oberarm und Ellenbogen
- 86.6B.25 ↔ Autologe Spalthauttransplantation, grossflächig, am Unterarm
- 86.6B.27 ↔ Autologe Spalthauttransplantation, grossflächig, an Brustwand und Rücken
- 86.6B.28 ↔ Autologe Spalthauttransplantation, grossflächig, an Bauchregion und Leiste
- 86.6B.2A ↔ Autologe Spalthauttransplantation, grossflächig, am Gesäss
- 86.6B.2B ↔ Autologe Spalthauttransplantation, grossflächig, an Oberschenkel und Knie
- 86.6B.2C ↔ Autologe Spalthauttransplantation, grossflächig, am Unterschenkel
- 86.6B.2D ↔ Autologe Spalthauttransplantation, grossflächig, am Fuss

**ADRG F24****Perkutane Koronarangioplastie (PTCA)**

Prozedur in Tabelle F24-3 oder Prozedur in Tabelle F24-4

**DRG F24A**

**Perkutane Koronarangioplastie (PTCA) mit mehrzeitigem Eingriff oder komplizierenden Prozeduren, und äusserst schwere CC, od. bestimmter Diagnose, mehr als ein Belegungstag**

(Mindestens zwei Behandlungen, die mindestens einen Tag auseinander liegen in [mindestens zwei Prozeduren in Tabelle F24-3] oder (Komplizierende Prozeduren oder (Hauptdiagnose in Tabelle F24-1 und PCCL > 3) oder Diagnose in Tabelle F24-2) und Verweildauer > 1 Tage) und ((mindestens zwei Behandlungen, die mindestens einen Tag auseinander liegen in [mindestens zwei Prozeduren in Tabelle F24-3] oder Komplizierende Prozeduren) und PCCL > 3) oder Prozedur in Tabelle F24-5 oder Diagnose in Tabelle F24-2)

**DRG F24B**

**Perkutane Koronarangioplastie (PTCA) mit mehrzeitigem Eingriff oder komplizierenden Prozeduren oder bestimmter Diagnose mit äusserst schweren CC, mehr als ein Belegungstag**

Mindestens zwei Behandlungen, die mindestens einen Tag auseinander liegen in [mindestens zwei Prozeduren in Tabelle F24-3] oder (Komplizierende Prozeduren oder (Hauptdiagnose in Tabelle F24-1 und PCCL > 3) oder Diagnose in Tabelle F24-2) und Verweildauer > 1 Tage

**DRG F24C****Perkutane Koronarangioplastie (PTCA) mit drei oder mehr Stents oder komplexer Prozedur**

(Mindestens zwei Prozeduren in Tabelle F24-6 oder Prozedur in Tabelle F24-7 oder Prozedur in Tabelle F24-8) und (mindestens drei Prozeduren in Tabelle F24-6 oder Prozedur in Tabelle F24-9 oder Prozedur in Tabelle F24-8)

**DRG F24D****Perkutane Koronarangioplastie (PTCA) mit zwei Stents**

Mindestens zwei Prozeduren in Tabelle F24-6 oder Prozedur in Tabelle F24-7 oder Prozedur in Tabelle F24-8

**DRG F24E****Perkutane Koronarangioplastie (PTCA) mit komplizierender Diagnose oder Alter < 16 Jahre**

Hauptdiagnose in Tabelle F24-1 oder Alter < 16 Jahre

**DRG F24F****Perkutane Koronarangioplastie (PTCA), Alter > 15 Jahre****Diagnose F24-1**

I21.0	Akuter transmuraler Myokardinfarkt der Vorderwand	I23.4	Ruptur der Chordae tendineae als akute Komplikation nach akutem Myokardinfarkt
I21.1	Akuter transmuraler Myokardinfarkt der Hinterwand	I23.5	Papillarmuskeleruptur als akute Komplikation nach akutem Myokardinfarkt
I21.2	Akuter transmuraler Myokardinfarkt an sonstigen Lokalisationen	I23.6	Thrombose des Vorhofes, des Herzohres oder der Kammer als akute Komplikation nach akutem Myokardinfarkt
I21.3	Akuter transmuraler Myokardinfarkt an nicht näher bezeichneter Lokalisation	I42.1	Hypertrophische obstruktive Kardiomyopathie
I21.4	Akuter subendokardialer Myokardinfarkt	I46.0	Herzstillstand mit erfolgreicher Wiederbelebung
I21.9	Akuter Myokardinfarkt, nicht näher bezeichnet	I47.2	Ventrikuläre Tachykardie
I22.0	Rezidivierender Myokardinfarkt der Vorderwand	I49.0	Kammerflattern und Kammerflimmern
I22.1	Rezidivierender Myokardinfarkt der Hinterwand	I50.00	Primäre Rechtsherzinsuffizienz
I22.8	Rezidivierender Myokardinfarkt an sonstigen Lokalisationen	I50.01	Sekundäre Rechtsherzinsuffizienz
I22.9	Rezidivierender Myokardinfarkt an nicht näher bezeichneter Lokalisation	I50.12	Linksherzinsuffizienz: Mit Beschwerden bei stärkerer Belastung
I23.0	Hämoperikard als akute Komplikation nach akutem Myokardinfarkt	I50.13	Linksherzinsuffizienz: Mit Beschwerden bei leichter Belastung
I23.1	Vorhofseptumdefekt als akute Komplikation nach akutem Myokardinfarkt	I50.14	Linksherzinsuffizienz: Mit Beschwerden in Ruhe
I23.2	Ventrikelseptumdefekt als akute Komplikation nach akutem Myokardinfarkt	Z01.80	Abklärung einer Disposition für maligne Herzrhythmusstörungen
I23.3	Ruptur der Herzwand ohne Hämoperikard als akute Komplikation nach akutem Myokardinfarkt		

**Diagnose F24-2**

T82.6	Infektion und entzündliche Reaktion durch eine Herzklappenprothese	T82.7	Infektion und entzündliche Reaktion durch sonstige Geräte, Implantate oder Transplantate im Herzen und in den Gefäßen
-------	--	-------	---

**Prozedur F24-3**

00.66.00 ↔	Perkutane transluminale Koronarangioplastik [PTCA] oder koronare Atherektomie, n.n.bez.	00.66.33 ↔	Perkutan-transluminale Gefäßintervention an den Koronarien mittels Fremdkörperentfernung
00.66.10 ↔	Perkutaner transluminaler Verschluss einer Fistel der Herzkranzgefäße	00.66.35 ↔	Perkutan-transluminale Gefäßintervention an den Koronarien mittels selektiver Embolisation
00.66.20 ↔	Koronarangioplastik [PTCA], mit Ballons, n.n.bez.	00.66.36 ↔	Perkutan-transluminale Gefäßintervention an den Koronarien mittels Thrombektomie
00.66.21 ↔	Koronarangioplastik [PTCA] mit medikamentenfreisetzungsfähigen Ballons	00.66.99 ↔	Perkutane transluminale Koronarangioplastik [PTCA] oder koronare Atherektomie, sonstige
00.66.22 ↔	Koronarangioplastik [PTCA] mit Antikörperbeschichteten Ballons	36.04 ↔	Thrombolytische Koronararterieninfusion
00.66.29 ↔	Koronarangioplastik [PTCA], mit Ballons, sonstige	36.06.00 ↔	Einsetzen von Herzkranzarterien-Stent(s) ohne Medikamenten-Freisetzung, n.n.bez.
00.66.30 ↔	Koronarangioplastik [PTCA] durch Rotablation	36.06.10 ↔	Einsetzen von Herzkranzarterien-Stent(s) ohne Medikamenten-Freisetzung, bioresorbierbare(r) Stent(s)
00.66.31 ↔	Perkutan-transluminale Gefäßintervention an den Koronarien mittels Laser-Angioplastie		
00.66.32 ↔	Perkutan-transluminale Gefäßintervention an den Koronarien mittels Atherektomie		

36.06.11 ↔	Einsetzen von Herzkranzarterien-Stent(s) ohne Medikamenten-Freisetzung, selbstexpandierend	36.07.11 ↔	Einsetzen von Herzkranzarterien-Stent(s) mit Medikamenten-Freisetzung, selbstexpandierend
36.06.99 ↔	Einsetzen von Herzkranzarterien-Stent(s) ohne Medikamenten-Freisetzung, sonstige	36.07.99 ↔	Einsetzen Herzkranzarterien-Stent(s) mit Medikamenten-Freisetzung, sonstige
36.07.00 ↔	Einsetzen Herzkranzarterien-Stent(s) mit Medikamenten-Freisetzung, n.n.bez.	36.09 ↔	Sonstige Koronararterien-Desobliteration
36.07.10 ↔	Einsetzen Herzkranzarterien-Stent(s) mit Medikamenten-Freisetzung, bioresorbierbare (r) Stent(s)	36.32 ↔	Sonstige transmyokardiale Revaskularisation

**Prozedur F24-4**

36.99.10 ‡↔	Intrakoronare Stammzelltherapie, n.n.bez.	36.99.12 ‡↔	Intrakoronare Stammzelltherapie mit Anreicherung von Stammzellfraktionen oder kultureller Vermehrung
36.99.11 ‡↔	Intrakoronare Stammzelltherapie ohne Anreicherung von Stammzellfraktionen oder kultureller Vermehrung	36.99.19 ‡↔	Intrakoronare Stammzelltherapie, sonstige

**Prozedur F24-5**

37.2A.11 ‡↔	Intravaskuläre Bildgebung der Koronargefässe mittels Ultraschall	37.2A.21 ‡↔	Invasive intravaskuläre Koronardiagnostik mittels Katheter, Druckmessung
37.2A.12 ‡↔	Intravaskuläre Bildgebung der Koronargefässe mittels optischer Kohärenztomographie		

**Prozedur F24-6**

36.06.00 ↔	Einsetzen von Herzkranzarterien-Stent(s) ohne Medikamenten-Freisetzung, n.n.bez.	36.07.00 ↔	Einsetzen Herzkranzarterien-Stent(s) mit Medikamenten-Freisetzung, n.n.bez.
36.06.10 ↔	Einsetzen von Herzkranzarterien-Stent(s) ohne Medikamenten-Freisetzung, bioresorbierbare(r) Stent(s)	36.07.10 ↔	Einsetzen Herzkranzarterien-Stent(s) mit Medikamenten-Freisetzung, bioresorbierbare (r) Stent(s)
36.06.11 ↔	Einsetzen von Herzkranzarterien-Stent(s) ohne Medikamenten-Freisetzung, selbstexpandierend	36.07.11 ↔	Einsetzen von Herzkranzarterien-Stent(s) mit Medikamenten-Freisetzung, selbstexpandierend
36.06.99 ↔	Einsetzen von Herzkranzarterien-Stent(s) ohne Medikamenten-Freisetzung, sonstige	36.07.99 ↔	Einsetzen Herzkranzarterien-Stent(s) mit Medikamenten-Freisetzung, sonstige

**Prozedur F24-7**

00.46 ‡↔	Einsetzen von zwei Gefässstents	00.48 ‡↔	Einsetzen von vier oder mehr Gefässstents
00.47 ‡↔	Einsetzen von drei Gefässstents		

**Prozedur F24-8**

37.2A.11 ‡↔	Intravaskuläre Bildgebung der Koronargefässe mittels Ultraschall	37.2A.12 ‡↔	Intravaskuläre Bildgebung der Koronargefässe mittels optischer Kohärenztomographie
-------------	--	-------------	--

**Prozedur F24-9**

00.47 ‡↔	Einsetzen von drei Gefässstents	00.48 ‡↔	Einsetzen von vier oder mehr Gefässstents
----------	---------------------------------	----------	---

**ADRG F28****Amputation bei Kreislauferkrankungen ausser an oberer Extremität und Zehen**

Prozedur in Tabelle F28-1

**DRG F28A****Amputation bei Kreislauferkrankungen ausser an oberer Extremität und Zehen mit zusätzlichem Gefässeingriff oder mit Hauttransplantation und mit äusserst schw. CC**

Mindestens eine Prozedur in Tabelle F28-2 oder (PCCL &gt; 3 und Prozedur in Tabelle F28-3)

**DRG F28B****Amputation bei Kreislauferkrankungen ausser an oberer Extremität und Zehen, mit äusserst schweren CC**

PCCL &gt; 3

**DRG F28C****Amputation bei Kreislauferkrankungen ausser an oberer Extremität und Zehen****Prozedur F28-1**

84.10 ↔	Amputation der unteren Extremität, n.n.bez.	84.16 ↔	Knie-Exartikulation
84.12 ↔	Amputation durch Fuss	84.17 ↔	Oberschenkel-Amputation
84.14 ↔	Transmalleoläre Amputation im Sprunggelenk	84.18 ↔	Hüft-Exartikulation
84.15 ↔	Sonstige Unterschenkel-Amputation	84.19 ↔	Abdominopelvine Amputation

**Prozedur F28-2**

00.55.00 ↔	Einsetzen von peripheren Gefässstent(s) mit Medikamenten-Freisetzung, n.n.bez.	38.14.30 ↔	Enderarteriektomie der Aorta abdominalis
00.55.11 ↔	Einsetzen von peripheren Gefässstent(s) mit Medikamenten-Freisetzung, drug eluting überlange Stents (>10 cm)	38.14.99 ↔	Enderarteriektomie der Aorta, sonstige
00.55.99 ↔	Einsetzen von peripheren Gefässstent(s) mit Medikamenten-Freisetzung, sonstige	38.16.09 ↔	Enderarteriektomie und Endovenektomie von abdominalen Gefässen, sonstige
00.63 ↔	Perkutanes Einsetzen von Stent(s) an A. carotis	38.16.11 ↔	Enderarteriektomie des Truncus coeliacus
00.64 ↔	Perkutanes Einsetzen von Stent(s) an sonstigen präzerebralen (extrakraniellen) Arterien	38.16.12 ↔	Enderarteriektomie der A. gastrica
00.65.00 ↔	Perkutanes Einsetzen von sonstigem(n) intrakraniellen vaskulären Stent(s), n.n.bez.	38.16.13 ↔	Enderarteriektomie der A. hepatica
00.65.11 ↔	Perkutanes transluminale Einsetzen von intrakraniellen vaskulären Mikrostant(s)	38.16.14 ↔	Enderarteriektomie der A. lienalis
00.65.99 ↔	Perkutanes Einsetzen von sonstigem(n) intrakraniellen vaskulären Stent(s), sonstige	38.16.15 ↔	Enderarteriektomie der A. renalis
00.67.00 ↔	Perkutanes Einsetzen von zentralen Gefässstent(s), n.n.bez.	38.16.16 ↔	Enderarteriektomie der A. mesenterialis
00.67.10 ↔	Perkutanes Einsetzen von Gefässstent(s) in die V. cava	38.16.17 ↔	Enderarteriektomie der A. lumbalis
00.67.20 ↔	Perkutanes Einsetzen von Gefässstent(s) in die V. porta	38.16.18 ↔	Enderarteriektomie der A. iliaca
00.67.99 ↔	Perkutanes Einsetzen von zentralen Gefässstent(s), sonstige	38.16.21 ↔	Endovenektomie an der Iliakalvene
01.21 ↔	Inzision und Drainage an den kranialen Sinus	38.18.09 ↔	Enderarteriektomie und Endovenektomie von Gefässen der unteren Extremität, sonstige
38.01 ↔	Inzision von intrakraniellen Gefässen	38.18.10 ↔	Enderarteriektomie der A. femoralis (communis) (superficialis)
38.06.00 ↔	Inzision von abdominalen Arterien, n.n.bez.	38.18.11 ↔	Enderarteriektomie der A. profunda femoris
38.06.10 ↔	Inzision von viszerale Arterien, n.n.bez.	38.18.12 ↔	Enderarteriektomie der A. poplitea
38.06.11 ↔	Inzision des Truncus coeliacus	38.18.21 ↔	Endovenektomie an der Femoralvene
38.06.12 ↔	Inzision der A. gastrica	38.21 ↔	Biopsie eines Blutgefässes
38.06.13 ↔	Inzision der A. hepatica	38.32.00 ↔	Resektion von anderen Gefässen am Kopf und Hals mit Anastomose, n.n.bez.
38.06.14 ↔	Inzision der A. lienalis	38.32.10 ↔	Resektion von extrakraniellen Arterien an Kopf und Hals mit Anastomose
38.06.15 ↔	Inzision der A. renalis	38.32.20 ↔	Resektion von extrakraniellen Venen an Kopf und Hals mit Anastomose, n.n.bez.
38.06.16 ↔	Inzision der A. mesenterialis	38.32.21 ↔	Resektion der V. jugularis mit Anastomose
38.06.17 ↔	Inzision der A. lumbalis	38.32.22 ↔	Resektion von oberflächlichen extrakraniellen Venen an Kopf und Hals mit Anastomose
38.06.18 ↔	Inzision der A. iliaca	38.32.99 ↔	Resektion von anderen Gefässen an Kopf und Hals mit Anastomose, sonstige
38.06.19 ↔	Inzision von viszerale Arterien, sonstige	38.33.00 ↔	Resektion von Gefässen der oberen Extremität (mit Anastomose), n.n.bez.
38.06.99 ↔	Inzision von abdominalen Arterien, sonstige	38.33.10 ↔	Resektion von Arterien der oberen Extremität mit Anastomose, n.n.bez.
38.07.00 ↔	Inzision von abdominalen Venen, n.n.bez.	38.33.11 ↔	Resektion von Arterien des Oberarms mit Anastomose
38.07.10 ↔	Inzision von tiefen abdominalen Venen, n.n.bez.	38.33.12 ↔	Resektion der A. ulnaris mit Anastomose
38.07.11 ↔	Inzision der V. cava inferior	38.33.13 ↔	Resektion von sonstigen Arterien des Unterarmes mit Anastomose
38.07.12 ↔	Inzision der V. iliaca	38.33.14 ↔	Resektion von Arterien der Hand mit Anastomose
38.07.19 ↔	Inzision von tiefen abdominalen Venen, sonstige	38.33.20 ↔	Resektion von Venen der oberen Extremität mit Anastomose, n.n.bez.
38.07.99 ↔	Inzision von abdominalen Venen, sonstige	38.33.21 ↔	Resektion der V. axillaris mit Anastomose
38.11 ↔	Enderarteriektomie von intrakraniellen Gefässen	38.33.22 ↔	Resektion von sonstigen tiefen Venen der oberen Extremität mit Anastomose
38.12 ↔	Enderarteriektomie von anderen Gefässen an Kopf und Hals	38.33.23 ↔	Resektion von oberflächlichen Venen der oberen Extremität mit Anastomose
38.13 ↔	Enderarteriektomie von Gefässen der oberen Extremität	38.33.99 ↔	Resektion von Gefässen der oberen Extremität (mit Anastomose), sonstige
38.14.10 ↔	Enderarteriektomie von Aorta ascendens und Aortenbogen	38.34.00 ↔	Resektion der Aorta mit Anastomose, n.n.bez.
38.14.20 ↔	Enderarteriektomie der Aorta descendens		

38.34.10 ↔	Resektion der Aorta ascendens und des Aortenbogens mit Anastomose	38.47.19 ↔	Resektion von tiefen abdominalen Venen mit Ersatz, sonstige
38.34.20 ↔	Resektion der Aorta descendens mit Anastomose	38.47.99 ↔	Resektion von abdominalen Venen mit Ersatz, sonstige
38.34.30 ↔	Resektion der Aorta abdominalis mit Anastomose	38.48.00 ↔	Resektion von Arterien der unteren Extremität mit Ersatz, n.n.bez.
38.34.99 ↔	Resektion der Aorta mit Anastomose, sonstige	38.48.10 ↔	Resektion der A. femoralis mit Ersatz (communis) (superficialis)
38.36.00 ↔	Resektion von abdominalen Arterien mit Anastomose, n.n.bez.	38.48.11 ↔	Resektion der A. profunda femoris mit Ersatz
38.36.10 ↔	Resektion von viszerale Arterien mit Anastomose, n.n.bez.	38.48.12 ↔	Resektion der A. poplitea mit Ersatz
38.36.11 ↔	Resektion des Truncus coeliacus mit Anastomose	38.48.13 ↔	Resektion von Arterien des Unterschenkels mit Ersatz
38.36.12 ↔	Resektion der A. gastrica mit Anastomose	38.48.99 ↔	Resektion von Arterien der unteren Extremität mit Ersatz, sonstige
38.36.13 ↔	Resektion der A. hepatica mit Anastomose	38.61 ↔	Sonstige Exzision von intrakraniellen Gefässen
38.36.14 ↔	Resektion der A. lienalis mit Anastomose	38.64.00 ↔	Sonstige Exzision der Aorta, n.n.bez.
38.36.15 ↔	Resektion der A. renalis mit Anastomose	38.64.10 ↔	Sonstige Exzision der thorakalen Aorta
38.36.16 ↔	Resektion der A. mesenterialis mit Anastomose	38.64.20 ↔	Sonstige Exzision der Aorta abdominalis
38.36.17 ↔	Resektion der A. iliaca mit Anastomose	38.64.99 ↔	Sonstige Exzision der Aorta, sonstige
38.36.19 ↔	Resektion von viszerale Arterien mit Anastomose, sonstige	38.65.10 ↔	Sonstige Exzision von thorakalen Arterien
38.36.99 ↔	Resektion von abdominalen Arterien mit Anastomose, sonstige	38.65.20 ↔	Sonstige Exzision von thorakalen Venen, n.n.bez.
38.37.00 ↔	Resektion von abdominalen Venen mit Anastomose, n.n.bez.	38.65.21 ↔	Sonstige Exzision der V. cava superior
38.37.10 ↔	Resektion von tiefen abdominalen Venen mit Anastomose, n.n.bez.	38.65.22 ↔	Sonstige Exzision von sonstigen tiefen thorakalen Venen
38.37.11 ↔	Resektion der V. cava inferior mit Anastomose	38.65.29 ↔	Sonstige Exzision von thorakalen Venen, sonstige
38.37.12 ↔	Resektion der V. iliaca mit Anastomose	38.65.99 ↔	Sonstige Exzision von thorakalen Gefässen, sonstige
38.37.19 ↔	Resektion von tiefen abdominalen Venen mit Anastomose, sonstige	38.66.00 ↔	Sonstige Exzision von abdominalen Arterien, n.n.bez.
38.37.99 ↔	Resektion von abdominalen Venen mit Anastomose, sonstige	38.66.10 ↔	Sonstige Exzision von viszerale Arterien, n.n.bez.
38.38.00 ↔	Resektion von Arterien der unteren Extremität mit Anastomose, n.n.bez.	38.66.11 ↔	Sonstige Exzision des Truncus coeliacus
38.38.10 ↔	Resektion der A. femoralis mit Anastomose (communis) (superficialis)	38.66.12 ↔	Sonstige Exzision der A. gastrica
38.38.11 ↔	Resektion der A. profunda femoris mit Anastomose	38.66.13 ↔	Sonstige Exzision der A. hepatica
38.38.12 ↔	Resektion der A. poplitea mit Anastomose	38.66.14 ↔	Sonstige Exzision der A. lienalis
38.38.99 ↔	Resektion von Arterien der unteren Extremität mit Anastomose, sonstige	38.66.15 ↔	Sonstige Exzision der A. renalis
38.41 ↔	Resektion von intrakraniellen Blutgefässen mit Ersatz	38.66.16 ↔	Sonstige Exzision der A. mesenterialis
38.42 ↔	Resektion von anderen Blutgefässen an Kopf und Hals mit Ersatz	38.66.17 ↔	Sonstige Exzision der A. lumbalis
38.43.00 ↔	Resektion von Blutgefässen der oberen Extremität mit Ersatz, n.n.bez.	38.66.18 ↔	Sonstige Exzision der A. iliaca
38.43.10 ↔	Resektion von Arterien der oberen Extremität mit Ersatz	38.66.19 ↔	Sonstige Exzision viszerale Arterien, sonstige
38.43.11 ↔	Resektion der A. axillaris mit Ersatz	38.66.99 ↔	Sonstige Exzision abdominaler Arterien, sonstige
38.43.20 ↔	Resektion von Venen der oberen Extremität mit Ersatz, n.n.bez.	38.67.00 ↔	Sonstige Exzision von abdominalen Venen, n.n.bez.
38.43.21 ↔	Resektion der V. axillaris mit Ersatz	38.67.10 ↔	Sonstige Exzision von tiefen abdominalen Venen, n.n.bez.
38.43.28 ↔	Resektion von sonstigen tiefen Venen der oberen Extremität mit Ersatz	38.67.11 ↔	Sonstige Exzision der V. cava inferior
38.43.29 ↔	Resektion von Venen der oberen Extremität mit Ersatz, sonstige	38.67.12 ↔	Sonstige Exzision der V. iliaca
38.43.99 ↔	Resektion von Blutgefässen der oberen Extremität mit Ersatz, sonstige	38.67.19 ↔	Sonstige Exzision von tiefen abdominalen Venen, sonstige
38.44.00 ↔	Resektion der Aorta abdominalis mit Ersatz, n.n.bez.	38.67.99 ↔	Sonstige Exzision von abdominalen Venen, sonstige
38.44.10 ↔	Resektion der Aorta abdominalis, suprarenal mit Ersatz	38.68.00 ↔	Sonstige Exzision von Arterien der unteren Extremität, n.n.bez.
38.44.11 ↔	Resektion der Aorta abdominalis, infrarenal mit Ersatz	38.68.10 ↔	Sonstige Exzision von Arterien des Oberschenkels
38.44.12 ↔	Resektion der Aorta abdominalis, juxtarenal mit Ersatz	38.68.20 ↔	Sonstige Exzision von Arterien des Unterschenkels und des Fusses
38.44.99 ↔	Resektion der Aorta abdominalis mit Ersatz, sonstige	38.68.99 ↔	Sonstige Exzision von Arterien der unteren Extremität, sonstige
38.46 ↔	Resektion von abdominalen Arterien mit Ersatz	38.7X.10 ↔	Unterbrechung der Vena cava, offen chirurgisch, n.n.bez.
38.47.00 ↔	Resektion von abdominalen Venen mit Ersatz, n.n.bez.	38.7X.10 ↔	Unterbrechung der Vena cava, offen chirurgisch, n.n.bez.
38.47.10 ↔	Resektion von tiefen abdominalen Venen mit Ersatz, n.n.bez.	38.7X.11 ↔	Einsetzen eines Antiembolie-Schirmes in die Vena cava, offen chirurgisch
38.47.11 ↔	Resektion der V. cava inferior mit Ersatz	38.7X.11 ↔	Einsetzen eines Antiembolie-Schirmes in die Vena cava, offen chirurgisch
38.47.12 ↔	Resektion der V. iliaca mit Ersatz	38.7X.12 ↔	Entfernung eines Antiembolie-Schirmes in der Vena cava, offen chirurgisch
		38.7X.12 ↔	Entfernung eines Antiembolie-Schirmes in der Vena cava, offen chirurgisch
		38.7X.13 ↔	Ligatur oder Plikatur der Vena cava, offen chirurgisch
		38.7X.13 ↔	Ligatur oder Plikatur der Vena cava, offen chirurgisch
		38.7X.19 ↔	Unterbrechung der Vena cava, offen chirurgisch, sonstige

38.7X.19 ↔	Unterbrechung der Vena cava, offen chirurgisch, sonstige	38.87.99 ↔	Sonstiger chirurgischer Verschluss von abdominalen Venen, sonstige
38.81 ↔	Sonstiger chirurgischer Verschluss von intrakraniellen Gefässen	39.0X.00 ↔	Shunt einer systemischen Arterie zur Pulmonalarterie, n.n.bez.
38.82.00 ↔	Sonstiger chirurgischer Verschluss von Gefässen am Kopf und Hals, n.n.bez.	39.0X.10 ↔	Anastomose zwischen A. subclavia und A. pulmonalis (Blalock-Taussig)
38.82.10 ↔	Sonstiger chirurgischer Verschluss von extrakraniellen Arterien an Kopf und Hals	39.0X.11 ↔	Anastomose zwischen Aorta und A. pulmonalis dextra (Waterston-Coolley)
38.82.20 ↔	Sonstiger chirurgischer Verschluss von extrakraniellen Venen an Kopf und Hals, n.n.bez.	39.0X.12 ↔	Anastomose zwischen Aorta descendens und A. pulmonalis sinistra (Potts-Smith)
38.82.21 ↔	Sonstiger chirurgischer Verschluss der V. jugularis	39.0X.13 ↔	Anastomose zwischen A. pulmonalis sinistra und A. pulmonalis dextra
38.82.22 ↔	Sonstiger chirurgischer Verschluss von sonstigen tiefen extrakraniellen Venen an Kopf und Hals	39.0X.20 ↔	Prothesenshunt zwischen A. pulmonalis und Aorta, zentral
38.82.29 ↔	Sonstiger chirurgischer Verschluss von extrakraniellen Venen an Kopf und Hals, sonstige	39.0X.21 ↔	Prothesenshunt zwischen A. pulmonalis und Aorta, peripher
38.82.99 ↔	Sonstiger chirurgischer Verschluss von Gefässen am Kopf und Hals, sonstige	39.0X.23 ↔	Pulmonalarteriell Banding
38.83.11 ↔	Sonstiger chirurgischer Verschluss von Arterien der Hand	39.0X.24 ↔	Shunt einer systemischen Arterie zur Pulmonalarterie, Damus-Kay-Stansel-Operation
38.83.19 ↔	Sonstiger chirurgischer Verschluss von sonstigen Arterien der oberen Extremität	39.0X.99 ↔	Shunt einer systemischen Arterie zur Pulmonalarterie, sonstige
38.83.21 ↔	Sonstiger chirurgischer Verschluss von tiefen Venen der oberen Extremität	39.10 ↔	Intra-abdominaler venöser Shunt, n.n.bez.
38.84.00 ↔	Sonstiger chirurgischer Verschluss der Aorta, n.n.bez.	39.10 ↔	Intra-abdominaler venöser Shunt, n.n.bez.
38.84.10 ↔	Sonstiger chirurgischer Verschluss der thorakalen Aorta	39.11.00 ↔	Anlage und Revision portosystemischer Shunt, TIPSS, n.n.bez.
38.84.20 ↔	Sonstiger chirurgischer Verschluss der Aorta abdominalis	39.11.00 ↔	Anlage und Revision portosystemischer Shunt, TIPSS, n.n.bez.
38.84.31 ↔	Ligatur des Ductus arteriosus apertus	39.11.11 ↔	Anlage portosystemischer Shunt, Einsatz von perkutaner (Ballon-)Angioplastie
38.84.99 ↔	Sonstiger chirurgischer Verschluss der Aorta, sonstige	39.11.11 ↔	Anlage portosystemischer Shunt, Einsatz von perkutaner (Ballon-)Angioplastie
38.85.00 ↔	Sonstiger chirurgischer Verschluss von anderen thorakalen Gefässen, n.n.bez.	39.11.12 ↔	Anlage portosystemischer Shunt, Perkutane Thrombolyse und Thrombektomie
38.85.11 ↔	Sonstiger chirurgischer Verschluss der A. subclavia	39.11.12 ↔	Anlage portosystemischer Shunt, Perkutane Thrombolyse und Thrombektomie
38.85.12 ↔	Sonstiger chirurgischer Verschluss der A. pulmonalis	39.11.13 ↔	Anlage portosystemischer Shunt, Einsatz von Stent
38.85.13 ↔	Sonstiger chirurgischer Verschluss des Truncus brachiocephalicus	39.11.13 ↔	Anlage portosystemischer Shunt, Einsatz von Stent
38.85.21 ↔	Sonstiger chirurgischer Verschluss der V. cava superior	39.11.21 ↔	Revision portosystemischer Shunt, perkutaner Verschluss
38.85.22 ↔	Sonstiger chirurgischer Verschluss der V. pulmonalis	39.11.21 ↔	Revision portosystemischer Shunt, perkutaner Verschluss
38.85.23 ↔	Sonstiger chirurgischer Verschluss der V. subclavia	39.11.22 ↔	Revision portosystemischer Shunt, Einsatz von Stenteinlage
38.85.99 ↔	Sonstiger chirurgischer Verschluss von anderen thorakalen Gefässen, sonstige	39.11.22 ↔	Revision portosystemischer Shunt, Einsatz von Stenteinlage
38.86.00 ↔	Sonstiger chirurgischer Verschluss von abdominalen Arterien, n.n.bez.	39.11.23 ↔	Revision portosystemischer Shunt, Einsatz von perkutaner Thrombektomie und Thrombolyse
38.86.10 ↔	Sonstiger chirurgischer Verschluss von viszerale Arterien, n.n.bez.	39.11.23 ↔	Revision portosystemischer Shunt, Einsatz von perkutaner Thrombektomie und Thrombolyse
38.86.11 ↔	Sonstiger chirurgischer Verschluss des Truncus coeliacus	39.11.24 ↔	Revision portosystemischer Shunt, Durchführung von perkutaner Verkleinerung eines bestehenden portosystemischen Shunts
38.86.12 ↔	Sonstiger chirurgischer Verschluss der A. gastrica	39.11.24 ↔	Revision portosystemischer Shunt, Durchführung von perkutaner Verkleinerung eines bestehenden portosystemischen Shunts
38.86.13 ↔	Sonstiger chirurgischer Verschluss der A. hepatica	39.11.99 ↔	Anlage und Revision portosystemischer Shunt, TIPSS, sonstige
38.86.14 ↔	Sonstiger chirurgischer Verschluss der A. lienalis	39.11.99 ↔	Anlage und Revision portosystemischer Shunt, TIPSS, sonstige
38.86.15 ↔	Sonstiger chirurgischer Verschluss der A. renalis	39.19 ↔	Intra-abdominaler venöser Shunt, sonstige
38.86.16 ↔	Sonstiger chirurgischer Verschluss der A. mesenterialis	39.19 ↔	Intra-abdominaler venöser Shunt, sonstige
38.86.17 ↔	Sonstiger chirurgischer Verschluss der A. iliaca	39.22.00 ↔	Bypass zwischen Aorta, A. subclavia und A. carotis, n.n.bez.
38.86.19 ↔	Sonstiger chirurgischer Verschluss von viszerale Arterien, sonstige	39.22.10 ↔	Bypass an der A. carotis, n.n.bez.
38.86.99 ↔	Sonstiger chirurgischer Verschluss von abdominalen Arterien, sonstige	39.22.11 ↔	Bypass zwischen A. carotis und A. carotis
38.87.00 ↔	Sonstiger chirurgischer Verschluss von abdominalen Venen, n.n.bez.	39.22.12 ↔	Bypass zwischen A. carotis und A. vertebralis
38.87.10 ↔	Sonstiger chirurgischer Verschluss von tiefen abdominalen Venen, n.n.bez.	39.22.13 ↔	Bypass zwischen A. carotis und A. subclavia
38.87.11 ↔	Sonstiger chirurgischer Verschluss der V. cava inferior	39.22.14 ↔	Bypass zwischen A. carotis und Aorta
38.87.12 ↔	Sonstiger chirurgischer Verschluss der V. iliaca communis und V. iliaca interna	39.22.19 ↔	Bypass an der A. carotis, sonstige
38.87.19 ↔	Sonstiger chirurgischer Verschluss von tiefen abdominalen Venen, sonstige	39.22.20 ↔	Bypass an der A. subclavia, n.n.bez.
		39.22.21 ↔	Bypass zwischen A. subclavia und Aorta

39.22.29 ↔	Bypass an der A. subclavia, sonstige	39.31.40 ↔	Naht einer Arterie der Hand
39.22.99 ↔	Bypass zwischen Aorta, A. subclavia und A. carotis, sonstige	39.31.50 ↔	Naht einer Arterie der unteren Extremität
39.23 ↔	Sonstiger intrathorakaler, vaskulärer Shunt oder Bypass	39.31.60 ↔	Naht der Aorta, n.n.bez.
39.24 ↔	Aorto-renaler Bypass	39.31.61 ↔	Naht der thorakalen Aorta
39.25.00 ↔	Aorto-iliaco-femoraler Bypass, n.n.bez.	39.31.62 ↔	Naht der abdominalen Aorta
39.25.10 ↔	Aorto-iliaco-femoraler Bypass, aortal, n.n.bez.	39.31.69 ↔	Naht der Aorta, sonstige
39.25.11 ↔	Aorto-iliakaler Bypass	39.31.70 ↔	Naht von sonstigen thorakalen Arterien, n.n.bez.
39.25.12 ↔	Aorto-femoraler Bypass	39.31.71 ↔	Naht der A. pulmonalis
39.25.13 ↔	Aorto-poplitealer Bypass	39.31.72 ↔	Naht des Truncus brachiocephalicus
39.25.14 ↔	Aorto-cruraler Bypass	39.31.73 ↔	Naht der A. subclavia
39.25.19 ↔	Aorto-iliaco-femoraler Bypass, aortal, sonstige	39.31.79 ↔	Naht von thorakalen Arterien, sonstige
39.25.20 ↔	Iliaco-femoraler Bypass, n.n.bez.	39.31.80 ↔	Naht von abdominalen Arterien, n.n.bez.
39.25.21 ↔	Ilio-iliakaler Bypass	39.31.81 ↔	Naht des Truncus coeliacus
39.25.22 ↔	Ilio-femoraler Bypass	39.31.82 ↔	Naht der A. gastrica
39.25.23 ↔	Ilio-poplitealer Bypass	39.31.83 ↔	Naht der A. hepatica
39.25.24 ↔	Ilio-cruraler Bypass	39.31.84 ↔	Naht der A. lienalis
39.25.29 ↔	Iliaco-femoraler Bypass, sonstige	39.31.85 ↔	Naht der A. renalis
39.25.30 ↔	Obturator-Bypass (extraanatomisch)	39.31.86 ↔	Naht der A. mesenterialis
39.25.99 ↔	Aorto-iliaco-femoraler Bypass, sonstige	39.31.87 ↔	Naht der A. lumbalis
39.26.00 ↔	Sonstiger intra-abdominaler Gefäss-Shunt oder -Bypass, n.n.bez.	39.31.88 ↔	Naht der A. iliaca
39.26.10 ↔	Sonstiger intra-abdominaler Gefäss-Shunt oder -Bypass, Viszeralarterien	39.31.89 ↔	Naht von abdominalen Arterien, sonstige
39.26.11 ↔	Sonstiger intra-abdominaler Gefäss-Shunt oder -Bypass, Aorta	39.49.10 ↔	Revision einer Gefässanastomose
39.26.12 ↔	Sonstiger intra-abdominaler Gefäss-Shunt oder -Bypass, A. renalis	39.50.00 ↔	Angioplastik oder Atherektomie an sonstigem(n) Nicht-Herzkranzgefäss(en), n.n.bez.
39.26.19 ↔	Sonstiger intra-abdominaler Gefäss-Shunt oder -Bypass, sonstige Viszeralarterien	39.50.10 ↔	Angioplastik oder Atherektomie an sonstigem(n) Nicht-Herzkranzgefäss(en) mit Ballon, n.n.bez.
39.26.99 ↔	Sonstiger intra-abdominaler Gefäss-Shunt oder -Bypass, sonstige	39.50.11 ↔	Angioplastik oder Atherektomie an sonstigem(n) Nicht-Herzkranzgefäss(en) mit einfacher Ballon
39.29.00 ↔	Sonstiger (peripherer) Gefäss-Shunt oder -Bypass, n.n.bez.	39.50.12 ↔	Angioplastik oder Atherektomie an sonstigem(n) Nicht-Herzkranzgefäss(en) mit cutting Ballon
39.29.10 ↔	Gefäss-Shunt oder Bypass an Arterien der unteren Extremität, n.n.bez.	39.50.13 ↔	Angioplastik oder Atherektomie an sonstigem(n) Nicht-Herzkranzgefäss(en) mit Kryoplastie-Ballon
39.29.11 ↔	Femorofemoraler Gefäss-Shunt oder -Bypass	39.50.14 ↔	Angioplastik oder Atherektomie an sonstigem(n) Nicht-Herzkranzgefäss(en) mit Drug eluting Ballon
39.29.12 ↔	Femoropoplitealer Gefäss-Shunt oder -Bypass	39.50.19 ↔	Angioplastik oder Atherektomie an sonstigem(n) Nicht-Herzkranzgefäss(en) mit sonstiger Ballon
39.29.13 ↔	Femorocruraler Gefäss-Shunt oder -Bypass	39.50.20 ↔	Angioplastik Blade- Laserangioplastie an sonstigem(n) Nicht-Herzkranzgefäss(en)
39.29.14 ↔	Femoropedaler Gefäss-Shunt oder -Bypass	39.50.21 ↔	Angioplastik Thrombektomie an sonstigem(n) Nicht-Herzkranzgefäss(en)
39.29.15 ↔	Popliteocruraler und popliteopedaler Gefäss-Shunt oder -Bypass	39.50.99 ↔	Angioplastik oder Atherektomie an sonstigem(n) Nicht-Herzkranzgefäss(en), sonstige
39.29.16 ↔	Gefäss-Shunt oder Bypass an Arterien des Unterschenkels und des Fusses	39.51.00 ↔	Aneurysma-Clipping, n.n.bez.
39.29.19 ↔	Gefäss-Shunt oder Bypass an Arterien der unteren Extremität, sonstige	39.51.11 ↔	Aneurysma-Clipping intrakraniell
39.29.20 ↔	Gefäss-Shunt oder Bypass an Arterien der oberen Extremität	39.51.99 ↔	Aneurysma-Clipping, sonstige
39.29.30 ↔	Sonstiger (peripherer) Gefäss-Shunt oder -Bypass, extraanatomisch, n.n.bez.	39.52.00 ↔	Sonstige Korrektur eines Aneurysmas, n.n.bez.
39.29.31 ↔	Subclaviafemoraler Gefäss-Shunt oder Bypass	39.52.10 ↔	Sonstige Korrektur eines Aneurysmas von Blutgefässen an Kopf und Hals, n.n.bez.
39.29.32 ↔	Axillofemoraler Gefäss-Shunt oder Bypass	39.52.11 ↔	Sonstige Korrektur eines Aneurysmas von intrakraniellen Blutgefässen
39.29.33 ↔	Femorofemoraler Cross-over-Bypass	39.52.19 ↔	Sonstige Korrektur eines Aneurysmas von Blutgefässen an Kopf und Hals, sonstige
39.29.39 ↔	Sonstiger (peripherer) Gefäss-Shunt oder -Bypass, extraanatomisch, sonstige	39.52.20 ↔	Sonstige Korrektur eines Aneurysmas der Aorta, n.n.bez.
39.29.40 ↔	Gefäss-Shunt oder -Bypass an Venen	39.52.21 ↔	Sonstige offen chirurgische Korrektur eines Aneurysmas der Aorta ascendens, des Aortenbogens und der thorakalen Aorta
39.29.80 ↔	Temporärer intraoperativer Shunt, n.n.bez.	39.52.22 ↔	Sonstige offen chirurgische Korrektur eines Aneurysmas der Aorta abdominalis
39.29.81 ↔	Temporärer intraoperativer Shunt, arterioarteriell	39.52.29 ↔	Sonstige Korrektur eines Aneurysmas der Aorta, sonstige
39.29.82 ↔	Temporärer intraoperativer Shunt, arteriovenös	39.53 ↔	Verschluss einer arteriovenösen Fistel
39.29.89 ↔	Temporärer intraoperativer Shunt, sonstige	39.54.00 ↔	Re-entry Operation, n.n.bez.
39.29.99 ↔	Sonstiger (peripherer) Gefäss-Shunt oder -Bypass, sonstige	39.54.10 ↔	Re-entry Operation, thorakale Aorta
39.31.10 ↔	Naht einer Arterie an Kopf und Hals, n.n.bez.	39.54.20 ↔	Re-entry Operation, Aorta abdominalis
39.31.11 ↔	Naht einer intrakraniellen Arterie	39.54.99 ↔	Re-entry Operation, sonstige
39.31.19 ↔	Naht einer Arterie an Kopf und Hals, sonstige	39.55 ↔	Reimplantation eines abrierenden Nierengefässes
39.31.20 ↔	Naht einer Arterie des Oberarms, n.n.bez.	39.56.00 ↔	Plastische Rekonstruktion eines Blutgefässes mit Gewebe-Patch, n.n.bez.
39.31.21 ↔	Naht der A. axillaris	39.56.10 ↔	Plastische Rekonstruktion von Gefässen an Kopf und Hals mit Gewebe-Patch, n.n.bez.
39.31.22 ↔	Naht der A. brachialis		
39.31.29 ↔	Naht einer Arterie des Oberarms, sonstige		
39.31.30 ↔	Naht einer Arterie des Unterarms		

- 39.56.11 ↔ Plastische Rekonstruktion von intrakraniellen Gefässen mit Gewebe-Patch
- 39.56.12 ↔ Plastische Rekonstruktion der V. jugularis mit Gewebe-Patch
- 39.56.19 ↔ Plastische Rekonstruktion von Gefässen an Kopf und Hals mit Gewebe-Patch, sonstige
- 39.56.20 ↔ Plastische Rekonstruktion von Gefässen der oberen Extremität mit Gewebe-Patch, n.n.bez.
- 39.56.21 ↔ Plastische Rekonstruktion von Arterien der oberen Extremität mit Gewebe-Patch
- 39.56.22 ↔ Plastische Rekonstruktion der V. subclavia, V. axillaris und V. brachiocephalica mit Gewebe-Patch
- 39.56.23 ↔ Plastische Rekonstruktion von sonstigen tiefen Venen der oberen Extremitäten mit Gewebe-Patch
- 39.56.29 ↔ Plastische Rekonstruktion von Gefässen der oberen Extremität mit Gewebe-Patch, sonstige
- 39.56.30 ↔ Plastische Rekonstruktion von thorakalen Gefässen mit Gewebe-Patch, n.n.bez.
- 39.56.31 ↔ Plastische Rekonstruktion der thorakalen Aorta mit Gewebe-Patch
- 39.56.32 ↔ Plastische Rekonstruktion der V. pulmonalis mit Gewebe-Patch
- 39.56.33 ↔ Plastische Rekonstruktion der V. cava superior mit Gewebe-Patch
- 39.56.39 ↔ Plastische Rekonstruktion von thorakalen Gefässen mit Gewebe-Patch, sonstige
- 39.56.40 ↔ Plastische Rekonstruktion abdominaler Arterien mit Gewebe-Patch, n.n.bez.
- 39.56.41 ↔ Plastische Rekonstruktion der abdominalen Aorta mit Gewebe-Patch
- 39.56.42 ↔ Plastische Rekonstruktion des Truncus coeliacus mit Gewebe-Patch
- 39.56.43 ↔ Plastische Rekonstruktion der A. gastrica mit Gewebe-Patch
- 39.56.44 ↔ Plastische Rekonstruktion der A. hepatica mit Gewebe-Patch
- 39.56.45 ↔ Plastische Rekonstruktion der A. lienalis mit Gewebe-Patch
- 39.56.46 ↔ Plastische Rekonstruktion der A. renalis mit Gewebe-Patch
- 39.56.47 ↔ Plastische Rekonstruktion der A. mesenterica mit Gewebe-Patch
- 39.56.48 ↔ Plastische Rekonstruktion der A. iliaca mit Gewebe-Patch
- 39.56.49 ↔ Plastische Rekonstruktion abdominaler Arterien mit Gewebe-Patch, sonstige
- 39.56.50 ↔ Plastische Rekonstruktion abdominaler Venen mit Gewebe-Patch, n.n.bez.
- 39.56.51 ↔ Plastische Rekonstruktion der V. cava inferior mit Gewebe-Patch
- 39.56.52 ↔ Plastische Rekonstruktion der V. iliaca mit Gewebe-Patch
- 39.56.59 ↔ Plastische Rekonstruktion abdominaler Venen mit Gewebe-Patch, sonstige
- 39.56.60 ↔ Plastische Rekonstruktion von Gefässen der unteren Extremität mit Gewebe-Patch, n.n.bez.
- 39.56.61 ↔ Plastische Rekonstruktion von Arterien der unteren Extremität mit Gewebe-Patch
- 39.56.62 ↔ Plastische Rekonstruktion der V. femoralis und V. poplitea mit Gewebe-Patch
- 39.56.63 ↔ Plastische Rekonstruktion von sonstigen tiefen Venen der unteren Extremitäten mit Gewebe-Patch
- 39.56.64 ↔ Plastische Rekonstruktion von oberflächlichen Venen des Oberschenkels mit Gewebe-Patch
- 39.56.69 ↔ Plastische Rekonstruktion von Gefässen der unteren Extremität mit Gewebe-Patch, sonstige
- 39.56.99 ↔ Plastische Rekonstruktion eines Blutgefässes mit Gewebe-Patch, sonstige
- 39.57.00 ↔ Plastische Rekonstruktion mit synthetischem Patch Graft, n.n.bez.
- 39.57.10 ↔ Plastische Rekonstruktion von Gefässen an Kopf und Hals mit synthetischem Patch Graft, n.n.bez.
- 39.57.11 ↔ Plastische Rekonstruktion von intrakraniellen Gefässen mit synthetischem Patch Graft
- 39.57.12 ↔ Plastische Rekonstruktion von extrakraniellen Arterien an Kopf und Hals mit synthetischem Patch Graft
- 39.57.13 ↔ Plastische Rekonstruktion der V. jugularis mit synthetischem Patch Graft
- 39.57.19 ↔ Plastische Rekonstruktion von Gefässen an Kopf und Hals mit synthetischem Patch Graft, sonstige
- 39.57.20 ↔ Plastische Rekonstruktion von Gefässen der oberen Extremität mit synthetischem Patch Graft, n.n.bez.
- 39.57.21 ↔ Plastische Rekonstruktion von Arterien der oberen Extremität mit synthetischem Patch Graft
- 39.57.22 ↔ Plastische Rekonstruktion der V. subclavia, V. axillaris und V. brachiocephalica mit synthetischem Patch Graft
- 39.57.23 ↔ Plastische Rekonstruktion von sonstigen tiefen Venen der oberen Extremitäten mit synthetischem Patch Graft
- 39.57.29 ↔ Plastische Rekonstruktion von Gefässen der oberen Extremität mit synthetischem Patch Graft, sonstige
- 39.57.30 ↔ Plastische Rekonstruktion von thorakalen Gefässen mit synthetischem Patch Graft, n.n.bez.
- 39.57.31 ↔ Plastische Rekonstruktion der thorakalen Aorta mit synthetischem Patch Graft
- 39.57.32 ↔ Plastische Rekonstruktion der V. pulmonalis mit synthetischem Patch Graft
- 39.57.33 ↔ Plastische Rekonstruktion der V. cava superior mit synthetischem Patch Graft
- 39.57.39 ↔ Plastische Rekonstruktion von thorakalen Gefässen mit synthetischem Patch Graft, sonstige
- 39.57.40 ↔ Plastische Rekonstruktion abdominaler Arterien mit synthetischem Patch Graft, n.n.bez.
- 39.57.41 ↔ Plastische Rekonstruktion der abdominalen Aorta mit synthetischem Patch Graft
- 39.57.42 ↔ Plastische Rekonstruktion des Truncus coeliacus mit synthetischem Patch Graft
- 39.57.43 ↔ Plastische Rekonstruktion der A. gastrica mit synthetischem Patch Graft
- 39.57.44 ↔ Plastische Rekonstruktion der A. hepatica mit synthetischem Patch Graft
- 39.57.45 ↔ Plastische Rekonstruktion der A. lienalis mit synthetischem Patch Graft
- 39.57.46 ↔ Plastische Rekonstruktion der A. renalis mit synthetischem Patch Graft
- 39.57.47 ↔ Plastische Rekonstruktion der A. mesenterica mit synthetischem Patch Graft
- 39.57.48 ↔ Plastische Rekonstruktion der A. iliaca mit synthetischem Patch Graft
- 39.57.49 ↔ Plastische Rekonstruktion abdominaler Arterien mit synthetischem Patch Graft, sonstige
- 39.57.50 ↔ Plastische Rekonstruktion abdominaler Venen mit synthetischem Patch Graft, n.n.bez.
- 39.57.51 ↔ Plastische Rekonstruktion der V. cava inferior mit synthetischem Patch Graft
- 39.57.52 ↔ Plastische Rekonstruktion der V. iliaca mit synthetischem Patch Graft
- 39.57.59 ↔ Plastische Rekonstruktion abdominaler Venen mit synthetischem Patch Graft, sonstige
- 39.57.60 ↔ Plastische Rekonstruktion von Gefässen der unteren Extremität mit synthetischem Patch Graft, n.n.bez.
- 39.57.61 ↔ Plastische Rekonstruktion von Arterien der unteren Extremität mit synthetischem Patch Graft
- 39.57.62 ↔ Plastische Rekonstruktion der V. femoralis und V. poplitea mit synthetischem Patch Graft
- 39.57.63 ↔ Plastische Rekonstruktion von sonstigen tiefen Venen der unteren Extremitäten mit synthetischem Patch Graft



39.57.64 ↔	Plastische Rekonstruktion von oberflächlichen Venen des Oberschenkels mit synthetischem Patch Graft	39.59.88 ↔	Sonstige plastische Rekonstruktion von sonstigen tiefen Venen der unteren Extremität
39.57.69 ↔	Plastische Rekonstruktion von Gefässen der unteren Extremität mit synthetischem Patch Graft, sonstige	39.59.89 ↔	Sonstige plastische Rekonstruktion von Gefässen der unteren Extremität, sonstige
39.57.99 ↔	Plastische Rekonstruktion mit synthetischem Patch Graft, sonstige	39.59.90 ↔	Sonstige plastische Rekonstruktion eines Gefässes, Venenklappenplastik
39.58 ↔	Plastische Rekonstruktion eines Blutgefässes mit Patch Graft n.n.bez.	39.72.00 ↔	Endovaskuläre plastische Rekonstruktion oder Okklusion von Gefässen am Kopf und Hals, n.n.bez.
39.59.10 ↔	Transposition von Arterien, n.n.bez.	39.72.10 ↔	Selektive Embolisation von intrakraniellen Gefässen, n.n.bez.
39.59.30 ↔	Sonstige plastische Rekonstruktion von Gefässen an Kopf und Hals, n.n.bez.	39.72.11 ↔	Selektive Embolisation von intrakraniellen Gefässen mit Partikeln oder Metallspiralen
39.59.31 ↔	Sonstige plastische Rekonstruktion eines intrakraniellen Gefässes	39.72.12 ↔	Selektive Embolisation von intrakraniellen Gefässen mit embolisierenden Flüssigkeiten, ablösbaren Ballons oder Schirmen
39.59.32 ↔	Sonstige plastische Rekonstruktion der extrakraniellen A. vertebralis	39.72.13 ↔	Selektive Embolisation von intrakraniellen Gefässen durch Flow-Diverter
39.59.33 ↔	Sonstige plastische Rekonstruktion von extrakraniellen Arterien an Kopf und Hals, sonstige	39.72.14 ↔	Selektive Embolisation von intrakraniellen Gefässen mit adhäsivem Embolisat
39.59.34 ↔	Sonstige plastische Rekonstruktion der V. jugularis	39.72.19 ↔	Selektive Embolisation von intrakraniellen Gefässen, sonstige
39.59.39 ↔	Sonstige plastische Rekonstruktion von Gefässen an Kopf und Hals, sonstige	39.72.20 ↔	Selektive Embolisation von extrakraniellen Gefässen des Kopfes und des Halses, n.n.bez.
39.59.40 ↔	Sonstige plastische Rekonstruktion von Gefässen der oberen Extremität, n.n.bez.	39.72.21 ↔	Selektive Embolisation von extrakraniellen Gefässen des Kopfes und des Halses mit Partikeln oder Metallspiralen
39.59.41 ↔	Sonstige plastische Rekonstruktion von Arterien der oberen Extremität	39.72.22 ↔	Selektive Embolisation von extrakraniellen Gefässen des Kopfes und des Halses mit embolisierenden Flüssigkeiten, ablösbaren Ballons oder Schirmen
39.59.42 ↔	Sonstige plastische Rekonstruktion der V. subclavia, V. axillaris und V. brachiocephalica	39.72.24 ↔	Selektive Embolisation von extrakraniellen Gefässen des Kopfes und des Halses mit adhäsivem Embolisat
39.59.48 ↔	Sonstige plastische Rekonstruktion von sonstigen tiefen Venen der oberen Extremität	39.72.29 ↔	Selektive Embolisation von extrakraniellen Gefässen des Kopfes und des Halses, sonstige
39.59.49 ↔	Sonstige plastische Rekonstruktion von Gefässen der oberen Extremität, sonstige	39.72.30 ↔	Perkutan-transluminale Embolisation einer Gefässmissbildung durch Mikrokatheter, n.n.bez.
39.59.50 ↔	Sonstige plastische Rekonstruktion von thorakalen Gefässen, n.n.bez.	39.72.31 ↔	Perkutan-transluminale Embolisation einer Gefässmissbildung durch Mikrokatheter, Verwendung von einem Mikrokatheter
39.59.51 ↔	Sonstige plastische Rekonstruktion der thorakalen Aorta	39.72.32 ↔	Perkutan-transluminale Embolisation einer Gefässmissbildung durch Mikrokatheter, Verwendung von zwei Mikrokathetern
39.59.52 ↔	Sonstige plastische Rekonstruktion der A. pulmonalis	39.72.33 ↔	Perkutan-transluminale Embolisation einer Gefässmissbildung durch Mikrokatheter, Verwendung von drei Mikrokathetern
39.59.53 ↔	Sonstige plastische Rekonstruktion von thorakalen Arterien, sonstige	39.72.34 ↔	Perkutan-transluminale Embolisation einer Gefässmissbildung durch Mikrokatheter, Verwendung von vier Mikrokathetern
39.59.54 ↔	Sonstige plastische Rekonstruktion der V. pulmonalis	39.72.35 ↔	Perkutan-transluminale Embolisation einer Gefässmissbildung durch Mikrokatheter, Verwendung von fünf Mikrokathetern
39.59.55 ↔	Sonstige plastische Rekonstruktion der V. cava superior	39.72.36 ↔	Perkutan-transluminale Embolisation einer Gefässmissbildung durch Mikrokatheter, Verwendung von 6 und mehr Mikrokathetern
39.59.59 ↔	Sonstige plastische Rekonstruktion von thorakalen Gefässen, sonstige	39.72.99 ↔	Endovaskuläre plastische Rekonstruktion oder Okklusion von Gefässen am Kopf und Hals, sonstige
39.59.60 ↔	Sonstige plastische Rekonstruktion von abdominalen Arterien, n.n.bez.	39.75.01 ↔	Perkutan-transluminale Gefässintervention, sonstige Gefässe, Fremdkörperentfernung mit Bergekatheter, Körbchenkatheter, etc.
39.59.61 ↔	Sonstige plastische Rekonstruktion der abdominalen Aorta	39.75.10 ↔	Perkutan-transluminale Gefässintervention, sonstige Gefässe, Kathetersysteme zu Rekanalisation von Totalverschlüssen
39.59.62 ↔	Sonstige plastische Rekonstruktion des Truncus coeliacus	39.75.12 ↔	Perkutan-transluminale Gefässintervention, sonstige Gefässe, Laserangioplastie
39.59.63 ↔	Sonstige plastische Rekonstruktion der A. gastrica	39.75.13 ↔	Perkutan-transluminale Gefässintervention, sonstige Gefässe, Anti-Embolie-System (periphere oder viszerale Gefässe)
39.59.64 ↔	Sonstige plastische Rekonstruktion A. hepatica	39.75.14 ↔	Perkutan-transluminale Gefässintervention, sonstige Gefässe, Atherektomie
39.59.65 ↔	Sonstige plastische Rekonstruktion der A. lienalis	39.75.15 ↔	Perkutan-transluminale Gefässintervention, sonstige Gefässe, selektive Thrombolysse
39.59.66 ↔	Sonstige plastische Rekonstruktion der A. renalis		
39.59.67 ↔	Sonstige plastische Rekonstruktion der A. mesenterica		
39.59.68 ↔	Sonstige plastische Rekonstruktion der A. iliaca		
39.59.69 ↔	Sonstige plastische Rekonstruktion von abdominalen Arterien, sonstige		
39.59.70 ↔	Sonstige plastische Rekonstruktion von abdominalen Venen, n.n.bez.		
39.59.71 ↔	Sonstige plastische Rekonstruktion der V. cava inferior		
39.59.72 ↔	Sonstige plastische Rekonstruktion der V. iliaca		
39.59.79 ↔	Sonstige plastische Rekonstruktion von abdominalen Venen, sonstige		
39.59.80 ↔	Sonstige plastische Rekonstruktion von Gefässen der unteren Extremität, n.n.bez.		
39.59.81 ↔	Sonstige plastische Rekonstruktion von Arterien der unteren Extremität		
39.59.82 ↔	Sonstige plastische Rekonstruktion der V. femoralis		
39.59.83 ↔	Sonstige plastische Rekonstruktion der V. poplitea		

39.75.16 ↔	Perkutan-transluminale Gefässintervention sonstige Gefässe, selektive Thrombolyse, ultraschallunterstützt	39.79.27 ↔	Coil-Embolisation oder -Verschluss von Gefässen der unteren Extremitäten
39.76.00 ↔	Perkutane transluminale endovaskuläre Intervention an präzerebralem(en) (extrakraniell(en)) Gefäss(en), n.n.bez.	39.79.28 ↔	Coil-Embolisation oder -Verschluss von spinalen Gefässen
39.76.10 ↔	Perkutane Ballonangioplastie an präzerebralem(en) (extrakraniell(en)) Gefäss(en)	39.79.29 ↔	Coil-Embolisation oder -Verschluss von sonstigen Gefässen, sonstige
39.76.20 ↔	Perkutane Bladeangioplastie an präzerebralem(en) (extrakraniell(en)) Gefäss(en)	39.79.40 ↔	Selektive Embolisation mit ablösbaren Ballons von sonstigen Gefässen, n.n.bez.
39.76.30 ↔	Perkutane Laserangioplastie an präzerebralem(en) (extrakraniell(en)) Gefäss(en)	39.79.41 ↔	Selektive Embolisation mit ablösbaren Ballons von Gefässen der oberen Extremitäten
39.76.40 ↔	Perkutane Atherektomie an präzerebralem(en) (extrakraniell(en)) Gefäss(en)	39.79.42 ↔	Selektive Embolisation mit ablösbaren Ballons der Aorta
39.76.50 ↔	Perkutane selektive Thrombolyse an extrakraniellen Gefässen des Kopfes und Halses	39.79.44 ↔	Selektive Embolisation mit ablösbaren Ballons von thorakalen Gefässen
39.76.60 ↔	Perkutane Thrombektomie an präzerebralem(en) (extrakraniell(en)) Gefäss(en), n.n.bez.	39.79.45 ↔	Selektive Embolisation mit ablösbaren Ballons von viszerale Gefässen
39.76.62 ↔	Perkutane stentgestützte Thrombektomie an extrakraniellen Gefässen	39.79.46 ↔	Selektive Embolisation mit ablösbaren Ballons von abdominalen Gefässen
39.76.69 ↔	Perkutane Thrombektomie an präzerebralem(en) (extrakraniell(en)) Gefäss(en), sonstige	39.79.47 ↔	Selektive Embolisation mit ablösbaren Ballons von spinalen Gefässen
39.76.70 ↔	Perkutane endovaskuläre Fremdkörperentfernung aus extrakraniellen Gefässen des Kopfes und Halses	39.79.48 ↔	Selektive Embolisation mit ablösbaren Ballons von Gefässen der unteren Extremitäten
39.76.99 ↔	Perkutane transluminale endovaskuläre Intervention an präzerebralem(en) (extrakraniell(en)) Gefäss(en), sonstige	39.79.49 ↔	Selektive Embolisation mit ablösbaren Ballons von sonstigen Gefässen, sonstige
39.77.00 ↔	Perkutane transluminale endovaskuläre Intervention an intrakraniell(en) Gefäss(en), n.n.bez.	39.79.50 ↔	Selektive Embolisation mit Schirmen von sonstigen Gefässen, n.n.bez.
39.77.09 ↔	Perkutane transluminale endovaskuläre Intervention an intrakraniell(en) Gefäss(en), sonstige	39.79.51 ↔	Selektive Embolisation mit Schirmen von Gefässen der oberen Extremitäten
39.77.10 ↔	Perkutane Ballonangioplastie an intrakraniell(en) Gefäss(en)	39.79.52 ↔	Selektive Embolisation mit Schirmen der Aorta
39.77.20 ↔	Perkutane Bladeangioplastie an intrakraniell(en) Gefäss(en)	39.79.54 ↔	Selektive Embolisation mit Schirmen von thorakalen Gefässen
39.77.30 ↔	Perkutane Laserangioplastie an intrakraniell(en) Gefäss(en)	39.79.55 ↔	Selektive Embolisation mit Schirmen von viszerale Gefässen
39.77.40 ↔	Perkutane Atherektomie an intrakraniell(en) Gefäss(en)	39.79.56 ↔	Selektive Embolisation mit Schirmen von abdominalen Gefässen
39.77.50 ↔	Perkutane selektive Thrombolyse von intrakraniell(en) Gefäss(en)	39.79.57 ↔	Selektive Embolisation mit Schirmen von Gefässen der unteren Extremitäten
39.77.60 ↔	Perkutane Thrombektomie an intrakraniell(en) Gefäss(en), n.n.bez.	39.79.58 ↔	Selektive Embolisation mit Schirmen von spinalen Gefässen
39.77.62 ↔	Perkutane stentgestützte Thrombektomie an intrakraniell(en) Gefäss(en)	39.79.59 ↔	Selektive Embolisation mit Schirmen von sonstigen Gefässen, sonstige
39.77.69 ↔	Perkutane Thrombektomie an intrakraniell(en) Gefäss(en), sonstige	39.79.60 ↔	Selektive Embolisation mit Partikeln von sonstigen Gefässen, n.n.bez.
39.77.70 ↔	Perkutane endovaskuläre Fremdkörperentfernung aus intrakraniell(en) Gefäss(en)	39.79.61 ↔	Selektive Embolisation mit Partikeln von Gefässen der oberen Extremitäten
39.77.80 ↔	Perkutane transluminale intraarterielle Spasmodolyse bei zerebrovaskulären Vasospasmen	39.79.62 ↔	Selektive Embolisation mit Partikeln der Aorta
39.79.11 ↔	Endovaskuläre Implantation eines Grafts an Viszeralgefässen	39.79.64 ↔	Selektive Embolisation mit Partikeln von thorakalen Gefässen
39.79.12 ↔	Endovaskuläre Implantation eines Grafts an Gefässen des Beckens	39.79.65 ↔	Selektive Embolisation mit Partikeln von viszerale Gefässen
39.79.13 ↔	Endovaskuläre Implantation eines Grafts an abdominalen Gefässen	39.79.66 ↔	Selektive Embolisation mit Partikeln von abdominalen Gefässen
39.79.14 ↔	Endovaskuläre Implantation eines Grafts an Gefässen des Beckens, Parallelgrafttechnik	39.79.67 ↔	Selektive Embolisation mit Partikeln von Gefässen der unteren Extremitäten
39.79.19 ↔	Endovaskuläre Implantation eines Grafts an sonstigen Gefässen, sonstige	39.79.68 ↔	Selektive Embolisation mit Partikeln von spinalen Gefässen
39.79.21 ↔	Coil-Embolisation oder -Verschluss von Gefässen der oberen Extremitäten	39.79.69 ↔	Selektive Embolisation mit Partikeln von sonstigen Gefässen, sonstige
39.79.22 ↔	Coil-Embolisation oder -Verschluss der Aorta	39.79.70 ↔	Kathetertechnischer Verschluss von Arterien mittels Laser, sonstigen Gefässen, n.n.bez.
39.79.24 ↔	Coil-Embolisation oder -Verschluss von thorakalen Gefässen	39.79.71 ↔	Kathetertechnischer Verschluss mittels Laser, an Arterien der oberen Extremitäten
39.79.25 ↔	Coil-Embolisation oder -Verschluss von viszerale Gefässen	39.79.72 ↔	Kathetertechnischer Verschluss mittels Laser, an der Aorta
39.79.26 ↔	Coil-Embolisation oder -Verschluss von abdominalen Gefässen	39.79.74 ↔	Kathetertechnischer Verschluss mittels Laser, an thorakalen Gefässen
		39.79.75 ↔	Kathetertechnischer Verschluss mittels Laser, an Gefässen der unteren Extremitäten
		39.79.76 ↔	Kathetertechnischer Verschluss mittels Laser, an viszerale Gefässen

39.79.77 ↔ Kathetertechnischer Verschluss mittels Laser, an abdominalen Gefässen	39.90.11 ↔ Einsetzen von Gefässstent(s) in nicht-kardiale Gefässe, bioresorbierbare Stents
39.79.79 ↔ Kathetertechnischer Verschluss von Arterien mittels Laser, sonstige Gefässe, sonstige	39.90.12 ↔ Einsetzen von Gefässstent(s) in nicht-kardiale Gefässe, grosslumige Stents n.n.bez.
39.79.80 ↔ Kathetertechnischer Verschluss von Arterien mittels Radiofrequenz, sonstige Gefässe, n.n.bez.	39.90.13 ↔ Einsetzen von Gefässstent(s) in nicht-kardiale Gefässe, grosslumige Stents ungedeckt
39.79.81 ↔ Kathetertechnischer Verschluss mittels Radiofrequenz an Arterien der oberen Extremitäten	39.90.14 ↔ Einsetzen von Gefässstent(s) in nicht-kardiale Gefässe, Grosslumige Stents ge deckt
39.79.82 ↔ Kathetertechnischer Verschluss mittels Radiofrequenz an der Aorta	39.90.15 ↔ Einsetzen von Gefässstent(s) in nicht-kardiale Gefässe, ge deckte Stents (Stentgrafts) in nicht-aneurysmatischen Gefässen
39.79.84 ↔ Kathetertechnischer Verschluss mittels Radiofrequenz an thorakalen Gefässen	39.90.16 ↔ Einsetzen von Gefässstent(s) in nicht-kardiale Gefässe, ge deckte Stent-Grafts mit bioaktiver Oberfläche
39.79.85 ↔ Kathetertechnischer Verschluss mittels Radiofrequenz an Gefässen der unteren Extremitäten	39.90.17 ↔ Einsetzen von peripheren Gefässstent(s), Multilayerstents
39.79.86 ↔ Kathetertechnischer Verschluss mittels Radiofrequenz an viszerale Gefässen	39.90.18 ↔ Einsetzen von peripheren venösen selbstexpandierenden Gefässstent(s)
39.79.87 ↔ Kathetertechnischer Verschluss mittels Radiofrequenz an abdominalen Gefässen	39.90.31 ↔ Einsetzen von überlangen bare Stent(s) (>10 cm) in nicht-kardiale Gefässe
39.79.89 ↔ Kathetertechnischer Verschluss mittels Radiofrequenz an sonstigen Gefässen, sonstige	39.90.32 ↔ Einsetzen von überlangen covered Stent(s) (>10 cm) in nicht-kardiale Gefässe
39.8X.00 ↔ Operationen am Glomus caroticum, Sinus caroticus und anderen Paraganglien, n.n.bez.	39.90.33 ↔ Einsetzen von peripheren venösen überlangen selbstexpandierenden Gefässstent(s) (>10 cm)
39.8X.10 ↔ Exploration des Glomus caroticum und anderer Paraganglien	39.99.10 ↔ Aortopexie
39.8X.11 ↔ Exzision des Glomus caroticum und anderer Paraganglien	39.99.20 ↔ Operationen bei kongenitalen Gefässanomalien, n.n.bez.
39.8X.21 ↔ Revision ohne Ersatz eines Impulsgenerators zur Aktivierung des Baroreflexes	39.99.21 ↔ Operationen bei kongenitaler Anomalie des Aortenisthmus (Stenose) oder bei unterbrochenem Aortenbogen
39.8X.22 ↔ Entfernen eines Impulsgenerators zur Aktivierung des Baroreflexes	39.99.22 ↔ Operationen bei kongenitalen Anomalien der A. oder V. pulmonalis oder bei A. lusoria
39.8X.30 ↔ Implantation oder Ersetzen einer (von) Elektrode(n) zur Aktivierung des Baroreflexes	39.99.23 ↔ Operationen bei kongenitalen Anomalien der V. cava
39.8X.31 ↔ Revision ohne Ersatz einer (von) Elektrode(n) zur Aktivierung des Baroreflexes	39.99.24 ↔ Operationen bei kongenitalen Kollateralgefässen und Unifokalisierung
39.8X.32 ↔ Entfernen einer (von) Elektrode(n) zur Aktivierung des Baroreflexes	39.99.30 ↔ Katheterinterventioneller Verschluss des Ductus arteriosus Botalli, n.n.bez.
39.8X.99 ↔ Operationen am Glomus caroticum, Sinus caroticus und anderen Paraganglien, sonstige	39.99.31 ↔ Katheterinterventioneller Verschluss des Ductus arteriosus Botalli, mit Coil
39.90.00 ↔ Einsetzen von peripheren Gefässstent(s) ohne Medikamenten-Freisetzung, n.n.bez.	39.99.32 ↔ Katheterinterventioneller Verschluss des Ductus arteriosus Botalli, mit Amplatz-Ductus-Occluder
39.90.09 ↔ Einsetzen von peripheren Gefässstent(s) ohne Medikamenten-Freisetzung, sonstige	39.99.38 ↔ Katheterinterventioneller Verschluss des Ductus arteriosus Botalli, sonstige
39.90.10 ↔ Einsetzen von Gefässstent(s) in nicht-kardiale Gefässe, bare Stents	39.99.39 ↔ Operationen bei sonstigen kongenitalen Gefässanomalien

### Prozedur F28-3

27.55.00 ↔ Vollhauttransplantat an Lippe und Mund, n.n.bez.	86.6A.12 ↔ Autologe Vollhauttransplantation, kleinflächig, am Hals
27.55.10 ↔ Kleinflächiges Vollhauttransplantat an Lippe und Mund	86.6A.13 ↔ Autologe Vollhauttransplantation, kleinflächig, an Schulter und Axilla
27.55.20 ↔ Grossflächiges Vollhauttransplantat an Lippe und Mund	86.6A.14 ↔ Autologe Vollhauttransplantation, kleinflächig, an Oberarm und Ellenbogen
27.55.99 ↔ Vollhauttransplantat an Lippe und Mund, sonstige	86.6A.15 ↔ Autologe Vollhauttransplantation, kleinflächig, am Unterarm
27.56.10 ↔ Kleinflächiges Spalthauttransplantat an Lippe und Mund	86.6A.17 ↔ Autologe Vollhauttransplantation, kleinflächig, an Brustwand und Rücken
27.56.20 ↔ Grossflächiges Spalthauttransplantat an Lippe und Mund	86.6A.18 ↔ Autologe Vollhauttransplantation, kleinflächig, an Bauchregion und Leiste
27.56.30 ↔ Kleinflächige heterologe Hauttransplantation an die Lippe	86.6A.1A ↔ Autologe Vollhauttransplantation, kleinflächig, am Gesäss
27.56.40 ↔ Grossflächig heterologe Hauttransplantation an die Lippe	86.6A.1B ↔ Autologe Vollhauttransplantation, kleinflächig, an Oberschenkel und Knie
27.56.50 ↔ Kleinflächige homologe Hauttransplantation an die Lippe	86.6A.1C ↔ Autologe Vollhauttransplantation, kleinflächig, am Unterschenkel
27.56.60 ↔ Grossflächig homologe Hauttransplantation an die Lippe	86.6A.1D ↔ Autologe Vollhauttransplantation, kleinflächig, am Fuss
27.56.99 ↔ Sonstiges Hauttransplantat an Lippe und Mund, sonstige	86.6A.21 ↔ Autologe Vollhauttransplantation, grossflächig, am Kopf
86.6A.11 ↔ Autologe Vollhauttransplantation, kleinflächig, am Kopf	

86.6A.22 ↔ Autologe Vollhauttransplantation, grossflächig, am Hals	86.6A.2A ↔ Autologe Vollhauttransplantation, grossflächig, am Gesäss
86.6A.23 ↔ Autologe Vollhauttransplantation, grossflächig, an Schulter und Axilla	86.6A.2B ↔ Autologe Vollhauttransplantation, grossflächig, an Oberschenkel und Knie
86.6A.24 ↔ Autologe Vollhauttransplantation, grossflächig, an Oberarm und Ellenbogen	86.6A.2C ↔ Autologe Vollhauttransplantation, grossflächig, am Unterschenkel
86.6A.25 ↔ Autologe Vollhauttransplantation, grossflächig, am Unterarm	86.6A.2D ↔ Autologe Vollhauttransplantation, grossflächig, am Fuss
86.6A.27 ↔ Autologe Vollhauttransplantation, grossflächig, an Brustwand und Rücken	86.6B.16 ↔ Autologe Spalthauttransplantation, kleinflächig, an der Hand
86.6A.28 ↔ Autologe Vollhauttransplantation, grossflächig, an Bauchregion und Leiste	86.6B.26 ↔ Autologe Spalthauttransplantation, grossflächig, an der Hand

**ADRG F30****Operation bei komplexem angeborenem Herzfehler oder Hybridchirurgie bei Kindern**

(Prozedur in Tabelle F30-2 oder (Hauptdiagnose in Tabelle F30-1 und Prozedur in Tabelle F30-3)) oder (Prozedur in Tabelle F30-4 und Alter < 16 Jahre)

**DRG F30Z****Operation bei komplexem angeborenem Herzfehler oder Hybridchirurgie bei Kindern****Diagnose F30-1**

Q20.0	Truncus arteriosus communis	Q20.8	Sonstige angeborene Fehlbildungen der Herzhöhlen und verbindender Strukturen
Q20.1	Rechter Doppelausstromventrikel [Double outlet right ventricle]	Q22.0	Pulmonalklappenatresie
Q20.2	Linker Doppelausstromventrikel [Double outlet left ventricle]	Q22.6	Hypoplastisches Rechtsherzsyndrom
Q20.3	Diskordante ventrikuloarterielle Verbindung	Q23.4	Hypoplastisches Linksherzsyndrom
Q20.4	Doppeleinstromventrikel [Double inlet ventricle]	Q25.2	Atresie der Aorta
Q20.5	Diskordante atrioventrikuläre Verbindung	Q25.5	Atresie der A. pulmonalis
Q20.6	Vorhofisomerismus	Q26.2	Totale Fehleinmündung der Lungenvenen

**Prozedur F30-2**

35.81 ↔ Totalkorrektur einer Fallot-Tetralogie	35.F3.61 ↔ Pulmonalklappenersatz durch klappentragende Gefässprothese, biologisch, über vollständige Sternotomie
35.82 ↔ Totalkorrektur von total falsch mündenden Pulmonalvenen	35.F3.62 ↔ Pulmonalklappenersatz durch klappentragende Gefässprothese, biologisch, über minimalinvasive Thorakotomie (partielle obere Sternotomie, laterale Thorakotomie)
35.83 ↔ Totale Rekonstruktion des Truncus arteriosus	35.F3.71 ↔ Pulmonalklappenersatz durch klappentragende Gefässprothese, mechanisch, über vollständige Sternotomie
35.84 ↔ Totalkorrektur der Transposition der grossen Gefässe, nicht andernorts klassifiziert	35.F3.72 ↔ Pulmonalklappenersatz durch klappentragende Gefässprothese, mechanisch, über minimalinvasive Thorakotomie (partielle obere Sternotomie, laterale Thorakotomie)
35.85 ↔ Norwood-Typ-I-Operation	35.H3.00 ↔ Entfernen sowie Implantation einer neuen Pulmonalklappenprothese oder klappentragenden Gefässprothese, n.n.bez.
35.F3.00 ↔ Pulmonalklappenersatz durch Herzklappenprothese oder klappentragende Gefässprothese, n.n.bez.	35.H3.09 ↔ Entfernen sowie Implantation einer neuen Pulmonalklappenprothese oder klappentragenden Gefässprothese, sonstige
35.F3.09 ↔ Pulmonalklappenersatz durch Herzklappenprothese oder klappentragende Gefässprothese, sonstige	35.H3.11 ↔ Entfernen einer Pulmonalklappenprothese sowie Implantation eines Allografts (Homograft), über vollständige Sternotomie
35.F3.11 ↔ Pulmonalklappenersatz durch Allograft (Homograft), über vollständige Sternotomie	35.H3.12 ↔ Entfernen einer Pulmonalklappenprothese sowie Implantation eines Allografts (Homograft), über minimalinvasive Thorakotomie (partielle obere Sternotomie, laterale Thorakotomie)
35.F3.12 ↔ Pulmonalklappenersatz durch Allograft (Homograft), über minimalinvasive Thorakotomie (partielle obere Sternotomie, laterale Thorakotomie)	35.H3.21 ↔ Entfernen einer Pulmonalklappenprothese sowie Implantation eines Xenografts (Bioprothese), über vollständige Sternotomie
35.F3.21 ↔ Pulmonalklappenersatz durch Xenograft (Bioprothese), über vollständige Sternotomie	
35.F3.22 ↔ Pulmonalklappenersatz durch Xenograft (Bioprothese), über minimalinvasive Thorakotomie (partielle obere Sternotomie, laterale Thorakotomie)	
35.F3.31 ↔ Pulmonalklappenersatz durch Xenograft, stentless, über vollständige Sternotomie	
35.F3.32 ↔ Pulmonalklappenersatz durch Xenograft, stentless, über minimalinvasive Thorakotomie (partielle obere Sternotomie, laterale Thorakotomie)	
35.F3.51 ↔ Pulmonalklappenersatz durch mechanische Prothese, über vollständige Sternotomie	
35.F3.52 ↔ Pulmonalklappenersatz durch mechanische Prothese, über minimalinvasive Thorakotomie (partielle obere Sternotomie, laterale Thorakotomie)	

- 35.H3.22 ↔ Entfernen einer Pulmonalklappenprothese sowie Implantation eines Xenografts (Bioprothese), über minimalinvasive Thorakotomie (partielle obere Sternotomie, laterale Thorakotomie)
- 35.H3.31 ↔ Entfernen einer Pulmonalklappenprothese sowie Implantation eines Xenografts, stentless, über vollständige Sternotomie
- 35.H3.32 ↔ Entfernen einer Pulmonalklappenprothese sowie Implantation eines Xenografts, stentless, über minimalinvasive Thorakotomie (partielle obere Sternotomie, laterale Thorakotomie)
- 35.H3.51 ↔ Entfernen einer Pulmonalklappenprothese sowie Implantation einer mechanischen Prothese, über vollständige Sternotomie
- 35.H3.52 ↔ Entfernen einer Pulmonalklappenprothese sowie Implantation einer mechanischen Prothese, über minimalinvasive Thorakotomie (partielle obere Sternotomie, laterale Thorakotomie)
- 35.H3.61 ↔ Entfernen einer Pulmonalklappenprothese sowie Implantation einer klappentragenden Gefässprothese, biologisch, über vollständige Sternotomie
- 35.H3.62 ↔ Entfernen einer Pulmonalklappenprothese sowie Implantation einer klappentragenden Gefässprothese, biologisch, über minimalinvasive Thorakotomie (partielle obere Sternotomie, laterale Thorakotomie)
- 35.H3.71 ↔ Entfernen einer Pulmonalklappenprothese sowie Implantation einer klappentragenden Gefässprothese, mechanisch, über vollständige Sternotomie
- 35.H3.72 ↔ Entfernen einer Pulmonalklappenprothese sowie Implantation einer klappentragenden Gefässprothese, mechanisch, über minimalinvasive Thorakotomie (partielle obere Sternotomie, laterale Thorakotomie)
- 37.99.21 ↔ Korrektur eines Double-outlet-right-ventricle vom Fallot-Typ
- 37.99.22 ↔ Korrektur eines sonstigen Double-outlet-right-ventricle
- 37.99.23 ↔ Operation an einem funktionell/morphologisch univentrikulären Herzen
- 37.99.24 ↔ Korrektur eines Cor triatriatum
- 37.99.25 ↔ Korrektur eines Absent Pulmonary Valve Syndrom
- 39.21.00 ↔ Anastomose von der V. cava zur A. pulmonalis, n.n.bez.
- 39.21.10 ↔ Glenn-Operation an einem funktionell/morphologisch univentrikulären Herzen
- 39.21.99 ↔ Anastomose von der V. cava zur A. pulmonalis, sonstige

### Prozedur F30-3

- 35.31 ↔ Papillarmuskeloperation
- 35.32 ↔ Sehnenfaden-Operation
- 35.34 ↔ Infundibulektomie
- 35.35.00 ↔ Operationen an den Trabeculae carneae cordis, n.n.bez.
- 35.35.09 ↔ Operationen an den Trabeculae carneae cordis, sonstige
- 35.35.10 ↔ Subvalvuläre fibröse oder muskuläre Resektion an der Aortenklappe
- 35.36.00 ↔ Supravalvuläre Resektion, Herzklappe, n.n.bez.
- 35.36.09 ↔ Supravalvuläre Resektion, Herzklappe, sonstige
- 35.36.11 ↔ Supravalvuläre Resektion, Aortenklappe
- 35.36.21 ↔ Supravalvuläre Resektion, Pulmonalklappe
- 35.41.00 ↔ Vergrößerung eines bestehenden Vorhofseptumdefekts, n.n.bez.
- 35.41.10 ↔ Vergrößerung eines bestehenden Vorhofseptumdefekts, offene Technik
- 35.41.20 ↔ Vergrößerung eines bestehenden Vorhofseptumdefekts, geschlossene Technik
- 35.41.99 ↔ Vergrößerung eines bestehenden Vorhofseptumdefekts, sonstige
- 35.42.00 ↔ Bildung von Herzseptumdefekten, n.n.bez.
- 35.42.10 ↔ Bildung von Herzseptumdefekten, offene Technik
- 35.42.20 ↔ Bildung von Herzseptumdefekten, geschlossene Technik
- 35.42.99 ↔ Bildung von Herzseptumdefekten, sonstige
- 35.43.00 ↔ Vergrößerung eines bestehenden Ventrikelseptumdefekts, n.n.bez.
- 35.43.10 ↔ Vergrößerung eines bestehenden Ventrikelseptumdefekts, offene Technik
- 35.43.20 ↔ Vergrößerung eines bestehenden Ventrikelseptumdefekts, geschlossene Technik
- 35.43.99 ↔ Vergrößerung eines bestehenden Ventrikelseptumdefekts, sonstige
- 35.50 ↔ Korrektur von nicht näher bezeichnetem Herzseptumdefekt mit Prothese
- 35.51 ↔ Korrektur eines Vorhofseptumdefekts mit Prothese, offene Technik
- 35.53 ↔ Korrektur eines Ventrikelseptumdefekts mit Prothese, offener Zugang
- 35.54 ↔ Korrektur von Endokardkissendefekten (AV-Kanal) mit Prothese
- 35.60 ↔ Korrektur eines nicht bezeichneten Herzseptumdefekts mit Bio-Graft
- 35.61 ↔ Korrektur eines Vorhofseptumdefekts mit Bio-Graft
- 35.62 ↔ Korrektur eines Ventrikelseptumdefekts mit Bio-Graft
- 35.63 ↔ Korrektur von Endokardkissendefekten (AV-Kanal) mit Bio-Graft
- 35.70 ↔ Sonstige nicht näher bezeichnete Korrektur von nicht näher bezeichneten Herzseptumdefekten
- 35.71 ↔ Sonstige nicht näher bezeichnete Korrektur eines Vorhofseptumdefekts
- 35.72.00 ↔ Korrektur eines Ventrikelseptumdefekts, n.n.bez.
- 35.72.10 ↔ Verschluss eines erworbenen Ventrikelseptumdefekts
- 35.72.99 ↔ Korrektur eines Ventrikelseptumdefekts, sonstige
- 35.73 ↔ Sonstige und nicht näher bezeichnete Korrektur von Endokardkissendefekten (AV-Kanal)
- 35.82 ↔ Totalkorrektur von total falsch mündenden Pulmonalvenen
- 35.91 ↔ Interatriale Transposition des venösen Rückflusses
- 35.92 ↔ Erzeugen eines Conduits zwischen rechtem Ventrikel und Pulmonalarterie
- 35.93 ↔ Erzeugen eines Conduits zwischen linkem Ventrikel und Aorta
- 35.94 ↔ Erzeugen eines Conduits zwischen Vorhof und Pulmonalarterie
- 35.95 ↔ Revision einer Korrekturoperation am Herzen
- 35.98.10 ↔ Perkutan-transluminale Verschluss eines Vorhofseptumdefekts, n.n.bez.
- 35.98.19 ↔ Perkutan-transluminale Verschluss eines Vorhofseptumdefekts, sonstige
- 35.98.30 ↔ Perkutan-transluminale Verschluss eines Ventrikelseptumdefekts
- 35.98.99 ↔ Sonstige Operationen an Herzsepten, sonstige
- 35.A1.00 ↔ Valvulotomie an der Aortenklappe, n.n.bez.
- 35.A1.09 ↔ Valvulotomie an der Aortenklappe, sonstige
- 35.A1.11 ↔ Valvulotomie an der Aortenklappe über vollständige Sternotomie

35.A1.12 ↔	Valvulotomie an der Aortenklappe über minimalinvasive Thorakotomie (partielle obere Sternotomie, laterale Thorakotomie)	35.D1.11 ↔	Anuloplastik der Aortenklappe über vollständige Sternotomie
35.A1.13 ↔	Valvulotomie an der Aortenklappe, endovaskulärer Zugang	35.D1.12 ↔	Anuloplastik der Aortenklappe über minimalinvasive Thorakotomie (partielle obere Sternotomie, laterale Thorakotomie)
35.A1.14 ↔	Valvulotomie an der Aortenklappe kathetergesteuert, transapikal	35.D1.13 ↔	Anuloplastik der Aortenklappe, endovaskulärer Zugang
35.A2.00 ↔	Valvulotomie an der Mitralklappe, n.n.bez.	35.D1.14 ↔	Anuloplastik der Aortenklappe kathetergesteuert, transapikal
35.A2.09 ↔	Valvulotomie an der Mitralklappe, sonstige	35.D2.00 ↔	Anuloplastik der Mitralklappe, n.n.bez.
35.A2.11 ↔	Valvulotomie an der Mitralklappe über vollständige Sternotomie	35.D2.09 ↔	Anuloplastik der Mitralklappe, sonstige
35.A2.12 ↔	Valvulotomie an der Mitralklappe über minimalinvasive Thorakotomie (partielle obere Sternotomie, laterale Thorakotomie)	35.D2.11 ↔	Anuloplastik der Mitralklappe über vollständige Sternotomie
35.A2.13 ↔	Valvulotomie an der Mitralklappe, endovaskulärer Zugang	35.D2.12 ↔	Anuloplastik der Mitralklappe über minimalinvasive Thorakotomie (partielle obere Sternotomie, laterale Thorakotomie)
35.A2.14 ↔	Valvulotomie an der Mitralklappe kathetergesteuert, transapikal	35.D2.14 ↔	Anuloplastik der Mitralklappe kathetergesteuert, transapikal
35.A3.00 ↔	Valvulotomie an der Pulmonalklappe, n.n.bez.	35.D3.00 ↔	Anuloplastik der Pulmonalklappe, n.n.bez.
35.A3.09 ↔	Valvulotomie an der Pulmonalklappe, sonstige	35.D3.09 ↔	Anuloplastik der Pulmonalklappe, sonstige
35.A3.11 ↔	Valvulotomie an der Pulmonalklappe über vollständige Sternotomie	35.D3.11 ↔	Anuloplastik der Pulmonalklappe über vollständige Sternotomie
35.A3.12 ↔	Valvulotomie an der Pulmonalklappe über minimalinvasive Thorakotomie (partielle obere Sternotomie, laterale Thorakotomie)	35.D3.12 ↔	Anuloplastik der Pulmonalklappe über minimalinvasive Thorakotomie (partielle obere Sternotomie, laterale Thorakotomie)
35.A3.13 ↔	Valvulotomie an der Pulmonalklappe, endovaskulärer Zugang	35.D3.13 ↔	Anuloplastik der Pulmonalklappe, endovaskulärer Zugang
35.A3.14 ↔	Valvulotomie an der Pulmonalklappe kathetergesteuert, transapikal	35.D3.14 ↔	Anuloplastik der Pulmonalklappe kathetergesteuert, transapikal
35.A4.00 ↔	Valvulotomie an der Trikuspidalklappe, n.n.bez.	35.D4.00 ↔	Anuloplastik der Trikuspidalklappe, n.n.bez.
35.A4.09 ↔	Valvulotomie an der Trikuspidalklappe, sonstige	35.D4.09 ↔	Anuloplastik der Trikuspidalklappe, sonstige
35.A4.11 ↔	Valvulotomie an der Trikuspidalklappe über vollständige Sternotomie	35.D4.11 ↔	Anuloplastik der Trikuspidalklappe über vollständige Sternotomie
35.A4.12 ↔	Valvulotomie an der Trikuspidalklappe über minimalinvasive Thorakotomie (partielle obere Sternotomie, laterale Thorakotomie)	35.D4.12 ↔	Anuloplastik der Trikuspidalklappe über minimalinvasive Thorakotomie (partielle obere Sternotomie, laterale Thorakotomie)
35.A4.13 ↔	Valvulotomie an der Trikuspidalklappe, endovaskulärer Zugang	35.D4.13 ↔	Anuloplastik der Trikuspidalklappe, endovaskulärer Zugang
35.A4.14 ↔	Valvulotomie an der Trikuspidalklappe kathetergesteuert, transapikal	35.D4.14 ↔	Anuloplastik der Trikuspidalklappe kathetergesteuert, transapikal
35.C1.00 ↔	Taschenrekonstruktion der Aortenklappe, n.n.bez.	35.E1.11 ↔	Valvuloplastik der Aortenklappe über vollständige Sternotomie
35.C1.09 ↔	Taschenrekonstruktion der Aortenklappe, sonstige	35.E1.12 ↔	Valvuloplastik der Aortenklappe über minimalinvasive Thorakotomie (partielle obere Sternotomie, laterale Thorakotomie)
35.C1.11 ↔	Taschenrekonstruktion der Aortenklappe über vollständige Sternotomie	35.E2.11 ↔	Valvuloplastik der Mitralklappe über vollständige Sternotomie
35.C1.12 ↔	Taschenrekonstruktion der Aortenklappe über minimalinvasive Thorakotomie (partielle obere Sternotomie, laterale Thorakotomie)	35.E2.12 ↔	Valvuloplastik der Mitralklappe über minimalinvasive Thorakotomie (partielle obere Sternotomie, laterale Thorakotomie)
35.C2.00 ↔	Segelrekonstruktion der Mitralklappe, n.n.bez.	35.E3.11 ↔	Valvuloplastik der Pulmonalklappe über vollständige Sternotomie
35.C2.09 ↔	Segelrekonstruktion der Mitralklappe, sonstige	35.E3.12 ↔	Valvuloplastik der Pulmonalklappe über minimalinvasive Thorakotomie (partielle obere Sternotomie, laterale Thorakotomie)
35.C2.11 ↔	Segelrekonstruktion der Mitralklappe über vollständige Sternotomie	35.E4.11 ↔	Valvuloplastik der Trikuspidalklappe über vollständige Sternotomie
35.C2.12 ↔	Segelrekonstruktion der Mitralklappe über minimalinvasive Thorakotomie (partielle obere Sternotomie, laterale Thorakotomie)	35.E4.12 ↔	Valvuloplastik der Trikuspidalklappe über minimalinvasive Thorakotomie (partielle obere Sternotomie, laterale Thorakotomie)
35.C3.00 ↔	Taschenrekonstruktion der Pulmonalklappe, n.n.bez.	35.F1.00 ↔	Aortenklappenersatz durch Herzklappenprothese oder klappentragende Gefässprothese, n.n.bez.
35.C3.09 ↔	Taschenrekonstruktion der Pulmonalklappe, sonstige	35.F1.09 ↔	Aortenklappenersatz durch Herzklappenprothese oder klappentragende Gefässprothese, sonstige
35.C3.11 ↔	Taschenrekonstruktion der Pulmonalklappe über vollständige Sternotomie	35.F1.11 ↔	Aortenklappenersatz durch Allograft (Homograft), über vollständige Sternotomie
35.C3.12 ↔	Taschenrekonstruktion der Pulmonalklappe über minimalinvasive Thorakotomie (partielle obere Sternotomie, laterale Thorakotomie)	35.F1.12 ↔	Aortenklappenersatz durch Allograft (Homograft), über minimalinvasive Thorakotomie (partielle obere Sternotomie, laterale Thorakotomie)
35.C4.00 ↔	Segelrekonstruktion der Trikuspidalklappe, n.n.bez.	35.F1.21 ↔	Aortenklappenersatz durch Xenograft (Bioprothese), über vollständige Sternotomie
35.C4.09 ↔	Segelrekonstruktion der Trikuspidalklappe, sonstige		
35.C4.11 ↔	Segelrekonstruktion der Trikuspidalklappe über vollständige Sternotomie		
35.C4.12 ↔	Segelrekonstruktion der Trikuspidalklappe über minimalinvasive Thorakotomie (partielle obere Sternotomie, laterale Thorakotomie)		
35.D1.00 ↔	Anuloplastik der Aortenklappe, n.n.bez.		
35.D1.09 ↔	Anuloplastik der Aortenklappe, sonstige		

- 35.F1.22 ↔ Aortenklappenersatz durch Xenograft (Bioprothese), über minimalinvasive Thorakotomie (partielle obere Sternotomie, laterale Thorakotomie)
- 35.F1.31 ↔ Aortenklappenersatz durch Xenograft, stentless, über vollständige Sternotomie
- 35.F1.32 ↔ Aortenklappenersatz durch Xenograft, stentless, über minimalinvasive Thorakotomie (partielle obere Sternotomie, laterale Thorakotomie)
- 35.F1.41 ↔ Aortenklappenersatz durch selbstexpandierendes Xenograft, nahtfrei, über vollständige Sternotomie
- 35.F1.42 ↔ Aortenklappenersatz durch selbstexpandierendes Xenograft, nahtfrei, über minimalinvasive Thorakotomie (partielle obere Sternotomie, laterale Thorakotomie)
- 35.F1.51 ↔ Aortenklappenersatz durch mechanische Prothese, über vollständige Sternotomie
- 35.F1.52 ↔ Aortenklappenersatz durch mechanische Prothese, über minimalinvasive Thorakotomie (partielle obere Sternotomie, laterale Thorakotomie)
- 35.F1.61 ↔ Aortenklappenersatz durch klappentragende Gefäßprothese, biologisch, über vollständige Sternotomie
- 35.F1.62 ↔ Aortenklappenersatz durch klappentragende Gefäßprothese, biologisch, über minimalinvasive Thorakotomie (partielle obere Sternotomie, laterale Thorakotomie)
- 35.F1.71 ↔ Aortenklappenersatz durch klappentragende Gefäßprothese, mechanisch, über vollständige Sternotomie
- 35.F1.72 ↔ Aortenklappenersatz durch klappentragende Gefäßprothese, mechanisch, über minimalinvasive Thorakotomie (partielle obere Sternotomie, laterale Thorakotomie)
- 35.F2.00 ↔ Mitralklappenersatz durch Herzklappenprothese, n.n.bez.
- 35.F2.09 ↔ Mitralklappenersatz durch Herzklappenprothese, sonstige
- 35.F2.11 ↔ Mitralklappenersatz durch Allograft (Homograft), über vollständige Sternotomie
- 35.F2.12 ↔ Mitralklappenersatz durch Allograft (Homograft), über minimalinvasive Thorakotomie (partielle obere Sternotomie, laterale Thorakotomie)
- 35.F2.21 ↔ Mitralklappenersatz durch Xenograft (Bioprothese), über vollständige Sternotomie
- 35.F2.22 ↔ Mitralklappenersatz durch Xenograft (Bioprothese), über minimalinvasive Thorakotomie (partielle obere Sternotomie, laterale Thorakotomie)
- 35.F2.31 ↔ Mitralklappenersatz durch Xenograft, stentless, über vollständige Sternotomie
- 35.F2.32 ↔ Mitralklappenersatz durch Xenograft, stentless, über minimalinvasive Thorakotomie (partielle obere Sternotomie, laterale Thorakotomie)
- 35.F2.51 ↔ Mitralklappenersatz durch mechanische Prothese, über vollständige Sternotomie
- 35.F2.52 ↔ Mitralklappenersatz durch mechanische Prothese, über minimalinvasive Thorakotomie (partielle obere Sternotomie, laterale Thorakotomie)
- 35.F3.00 ↔ Pulmonalklappenersatz durch Herzklappenprothese oder klappentragende Gefäßprothese, n.n.bez.
- 35.F3.09 ↔ Pulmonalklappenersatz durch Herzklappenprothese oder klappentragende Gefäßprothese, sonstige
- 35.F3.11 ↔ Pulmonalklappenersatz durch Allograft (Homograft), über vollständige Sternotomie
- 35.F3.12 ↔ Pulmonalklappenersatz durch Allograft (Homograft), über minimalinvasive Thorakotomie (partielle obere Sternotomie, laterale Thorakotomie)
- 35.F3.21 ↔ Pulmonalklappenersatz durch Xenograft (Bioprothese), über vollständige Sternotomie
- 35.F3.22 ↔ Pulmonalklappenersatz durch Xenograft (Bioprothese), über minimalinvasive Thorakotomie (partielle obere Sternotomie, laterale Thorakotomie)
- 35.F3.31 ↔ Pulmonalklappenersatz durch Xenograft, stentless, über vollständige Sternotomie
- 35.F3.32 ↔ Pulmonalklappenersatz durch Xenograft, stentless, über minimalinvasive Thorakotomie (partielle obere Sternotomie, laterale Thorakotomie)
- 35.F3.51 ↔ Pulmonalklappenersatz durch mechanische Prothese, über vollständige Sternotomie
- 35.F3.52 ↔ Pulmonalklappenersatz durch mechanische Prothese, über minimalinvasive Thorakotomie (partielle obere Sternotomie, laterale Thorakotomie)
- 35.F3.61 ↔ Pulmonalklappenersatz durch klappentragende Gefäßprothese, biologisch, über vollständige Sternotomie
- 35.F3.62 ↔ Pulmonalklappenersatz durch klappentragende Gefäßprothese, biologisch, über minimalinvasive Thorakotomie (partielle obere Sternotomie, laterale Thorakotomie)
- 35.F3.71 ↔ Pulmonalklappenersatz durch klappentragende Gefäßprothese, mechanisch, über vollständige Sternotomie
- 35.F3.72 ↔ Pulmonalklappenersatz durch klappentragende Gefäßprothese, mechanisch, über minimalinvasive Thorakotomie (partielle obere Sternotomie, laterale Thorakotomie)
- 35.F4.00 ↔ Trikuspidalklappenersatz durch Herzklappenprothese, n.n.bez.
- 35.F4.09 ↔ Trikuspidalklappenersatz durch Herzklappenprothese, sonstige
- 35.F4.11 ↔ Trikuspidalklappenersatz durch Allograft (Homograft), über vollständige Sternotomie
- 35.F4.12 ↔ Trikuspidalklappenersatz durch Allograft (Homograft), über minimalinvasive Thorakotomie (partielle obere Sternotomie, laterale Thorakotomie)
- 35.F4.21 ↔ Trikuspidalklappenersatz durch Xenograft (Bioprothese), über vollständige Sternotomie
- 35.F4.22 ↔ Trikuspidalklappenersatz durch Xenograft (Bioprothese), über minimalinvasive Thorakotomie (partielle obere Sternotomie, laterale Thorakotomie)
- 35.F4.23 ↔ Trikuspidalklappenersatz durch Xenograft (Bioprothese), endovaskulärer Zugang
- 35.F4.24 ↔ Trikuspidalklappenersatz durch Xenograft (Bioprothese), transapikal
- 35.F4.31 ↔ Trikuspidalklappenersatz durch Xenograft, stentless, über vollständige Sternotomie
- 35.F4.32 ↔ Trikuspidalklappenersatz durch Xenograft, stentless, über minimalinvasive Thorakotomie (partielle obere Sternotomie, laterale Thorakotomie)
- 35.F4.33 ↔ Trikuspidalklappenersatz durch Xenograft, stentless, endovaskulärer Zugang
- 35.F4.34 ↔ Trikuspidalklappenersatz durch Xenograft, stentless, transapikal
- 35.F4.51 ↔ Trikuspidalklappenersatz durch mechanische Prothese, über vollständige Sternotomie
- 35.F4.52 ↔ Trikuspidalklappenersatz durch mechanische Prothese, über minimalinvasive Thorakotomie (partielle obere Sternotomie, laterale Thorakotomie)
- 35.G0 ↔ Revision eines Herzklappenersatzes, n.n.bez.
- 35.G1.11 ↔ Revision eines Aortenklappenersatzes, über vollständige Sternotomie
- 35.G1.12 ↔ Revision eines Aortenklappenersatzes, über minimalinvasive Thorakotomie (partielle obere Sternotomie, laterale Thorakotomie)
- 35.G1.13 ↔ Revision eines Aortenklappenersatzes, endovaskulärer Zugang
- 35.G1.14 ↔ Revision eines Aortenklappenersatzes, transapikal
- 35.G2.11 ↔ Revision eines Mitralklappenersatzes, über vollständige Sternotomie
- 35.G2.12 ↔ Revision eines Mitralklappenersatzes, über minimalinvasive Thorakotomie (partielle obere Sternotomie, laterale Thorakotomie)

- 35.G2.13 ↔ Revision eines Mitralklappenersatzes, endovaskulärer Zugang
- 35.G2.14 ↔ Revision eines Mitralklappenersatzes, transapikal
- 35.G3.11 ↔ Revision eines Pulmonalklappenersatzes, über vollständige Sternotomie
- 35.G3.12 ↔ Revision eines Pulmonalklappenersatzes, über minimalinvasive Thorakotomie (partielle obere Sternotomie, laterale Thorakotomie)
- 35.G3.13 ↔ Revision eines Pulmonalklappenersatzes, endovaskulärer Zugang
- 35.G3.14 ↔ Revision eines Pulmonalklappenersatzes, transapikal
- 35.G4.11 ↔ Revision eines Trikuspidalklappenersatzes, über vollständige Sternotomie
- 35.G4.12 ↔ Revision eines Trikuspidalklappenersatzes, über minimalinvasive Thorakotomie (partielle obere Sternotomie, laterale Thorakotomie)
- 35.G4.13 ↔ Revision eines Trikuspidalklappenersatzes, endovaskulärer Zugang
- 35.G4.14 ↔ Revision eines Trikuspidalklappenersatzes, transapikal
- 35.G9 ↔ Revision eines Herzklappenersatzes, sonstige
- 35.H1.00 ↔ Entfernen sowie Implantation einer neuen Aortenklappenprothese oder klappentragende Gefäßprothese, n.n.bez.
- 35.H1.09 ↔ Entfernen sowie Implantation einer neuen Aortenklappenprothese oder klappentragende Gefäßprothese, sonstige
- 35.H1.11 ↔ Entfernen einer Aortenklappenprothese sowie Implantation eines Allografts (Homograft), über vollständige Sternotomie
- 35.H1.12 ↔ Entfernen einer Aortenklappenprothese sowie Implantation eines Allografts (Homograft), über minimalinvasive Thorakotomie (partielle obere Sternotomie, laterale Thorakotomie)
- 35.H1.21 ↔ Entfernen einer Aortenklappenprothese sowie Implantation eines Xenografts (Bioprothese), über vollständige Sternotomie
- 35.H1.22 ↔ Entfernen einer Aortenklappenprothese sowie Implantation eines Xenografts (Bioprothese), über minimalinvasive Thorakotomie (partielle obere Sternotomie, laterale Thorakotomie)
- 35.H1.31 ↔ Entfernen einer Aortenklappenprothese sowie Implantation eines Xenografts, stentless, über vollständige Sternotomie
- 35.H1.32 ↔ Entfernen einer Aortenklappenprothese sowie Implantation eines Xenografts, stentless, über minimalinvasive Thorakotomie (partielle obere Sternotomie, laterale Thorakotomie)
- 35.H1.41 ↔ Entfernen einer Aortenklappenprothese sowie Implantation eines selbstexpandierenden Xenografts, nahtfrei, über vollständige Sternotomie
- 35.H1.42 ↔ Entfernen einer Aortenklappenprothese sowie Implantation eines selbstexpandierenden Xenografts, nahtfrei, über minimalinvasive Thorakotomie (partielle obere Sternotomie, laterale Thorakotomie)
- 35.H1.51 ↔ Entfernen einer Aortenklappenprothese sowie Implantation einer mechanischen Prothese, über vollständige Sternotomie
- 35.H1.52 ↔ Entfernen einer Aortenklappenprothese sowie Implantation einer mechanischen Prothese, über minimalinvasive Thorakotomie (partielle obere Sternotomie, laterale Thorakotomie)
- 35.H1.61 ↔ Entfernen einer Aortenklappenprothese sowie Implantation einer klappentragenden Gefäßprothese, biologisch, über vollständige Sternotomie
- 35.H1.62 ↔ Entfernen einer Aortenklappenprothese sowie Implantation einer klappentragenden Gefäßprothese, biologisch, über minimalinvasive Thorakotomie (partielle obere Sternotomie, laterale Thorakotomie)
- 35.H1.71 ↔ Entfernen einer Aortenklappenprothese sowie Implantation einer klappentragenden Gefäßprothese, mechanisch, über vollständige Sternotomie
- 35.H1.72 ↔ Entfernen einer Aortenklappenprothese sowie Implantation einer klappentragenden Gefäßprothese, mechanisch, über minimalinvasive Thorakotomie (partielle obere Sternotomie, laterale Thorakotomie)
- 35.H2.00 ↔ Entfernen sowie Implantation einer neuen Mitralklappenprothese, n.n.bez.
- 35.H2.09 ↔ Entfernen sowie Implantation einer neuen Mitralklappenprothese, sonstige
- 35.H2.11 ↔ Entfernen einer Mitralklappenprothese sowie Implantation eines Allografts (Homograft), über vollständige Sternotomie
- 35.H2.12 ↔ Entfernen einer Mitralklappenprothese sowie Implantation eines Allografts (Homograft), über minimalinvasive Thorakotomie (partielle obere Sternotomie, laterale Thorakotomie)
- 35.H2.21 ↔ Entfernen einer Mitralklappenprothese sowie Implantation eines Xenografts (Bioprothese), über vollständige Sternotomie
- 35.H2.22 ↔ Entfernen einer Mitralklappenprothese sowie Implantation eines Xenografts (Bioprothese), über minimalinvasive Thorakotomie (partielle obere Sternotomie, laterale Thorakotomie)
- 35.H2.23 ↔ Entfernen einer Mitralklappenprothese sowie Implantation eines Xenografts (Bioprothese), endovaskulärer Zugang
- 35.H2.24 ↔ Entfernen einer Mitralklappenprothese sowie Implantation eines Xenografts (Bioprothese), transapikal
- 35.H2.31 ↔ Entfernen einer Mitralklappenprothese sowie Implantation eines Xenografts, stentless, über vollständige Sternotomie
- 35.H2.32 ↔ Entfernen einer Mitralklappenprothese sowie Implantation eines Xenografts, stentless, über minimalinvasive Thorakotomie (partielle obere Sternotomie, laterale Thorakotomie)
- 35.H2.33 ↔ Entfernen einer Mitralklappenprothese sowie Implantation eines Xenografts, stentless, endovaskulärer Zugang
- 35.H2.34 ↔ Entfernen einer Mitralklappenprothese sowie Implantation eines Xenografts, stentless, transapikal
- 35.H2.51 ↔ Entfernen einer Mitralklappenprothese sowie Implantation einer mechanischen Prothese, über vollständige Sternotomie
- 35.H2.52 ↔ Entfernen einer Mitralklappenprothese sowie Implantation einer mechanischen Prothese, über minimalinvasive Thorakotomie (partielle obere Sternotomie, laterale Thorakotomie)
- 35.H3.00 ↔ Entfernen sowie Implantation einer neuen Pulmonalklappenprothese oder klappentragenden Gefäßprothese, n.n.bez.
- 35.H3.09 ↔ Entfernen sowie Implantation einer neuen Pulmonalklappenprothese oder klappentragenden Gefäßprothese, sonstige
- 35.H3.11 ↔ Entfernen einer Pulmonalklappenprothese sowie Implantation eines Allografts (Homograft), über vollständige Sternotomie
- 35.H3.12 ↔ Entfernen einer Pulmonalklappenprothese sowie Implantation eines Allografts (Homograft), über minimalinvasive Thorakotomie (partielle obere Sternotomie, laterale Thorakotomie)
- 35.H3.21 ↔ Entfernen einer Pulmonalklappenprothese sowie Implantation eines Xenografts (Bioprothese), über vollständige Sternotomie



- 35.H3.22 ↔ Entfernen einer Pulmonalklappenprothese sowie Implantation eines Xenografts (Bioprothese), über minimalinvasive Thorakotomie (partielle obere Sternotomie, laterale Thorakotomie)
- 35.H3.31 ↔ Entfernen einer Pulmonalklappenprothese sowie Implantation eines Xenografts, stentless, über vollständige Sternotomie
- 35.H3.32 ↔ Entfernen einer Pulmonalklappenprothese sowie Implantation eines Xenografts, stentless, über minimalinvasive Thorakotomie (partielle obere Sternotomie, laterale Thorakotomie)
- 35.H3.51 ↔ Entfernen einer Pulmonalklappenprothese sowie Implantation einer mechanischen Prothese, über vollständige Sternotomie
- 35.H3.52 ↔ Entfernen einer Pulmonalklappenprothese sowie Implantation einer mechanischen Prothese, über minimalinvasive Thorakotomie (partielle obere Sternotomie, laterale Thorakotomie)
- 35.H3.61 ↔ Entfernen einer Pulmonalklappenprothese sowie Implantation einer klappentragenden Gefäßprothese, biologisch, über vollständige Sternotomie
- 35.H3.62 ↔ Entfernen einer Pulmonalklappenprothese sowie Implantation einer klappentragenden Gefäßprothese, biologisch, über minimalinvasive Thorakotomie (partielle obere Sternotomie, laterale Thorakotomie)
- 35.H3.71 ↔ Entfernen einer Pulmonalklappenprothese sowie Implantation einer klappentragenden Gefäßprothese, mechanisch, über vollständige Sternotomie
- 35.H3.72 ↔ Entfernen einer Pulmonalklappenprothese sowie Implantation einer klappentragenden Gefäßprothese, mechanisch, über minimalinvasive Thorakotomie (partielle obere Sternotomie, laterale Thorakotomie)
- 35.H4.00 ↔ Entfernen sowie Implantation einer neuen Trikuspidalklappenprothese, n.n.bez.
- 35.H4.09 ↔ Entfernen sowie Implantation einer neuen Trikuspidalklappenprothese, sonstige
- 35.H4.11 ↔ Entfernen einer Trikuspidalklappenprothese sowie Implantation eines Allografts (Homograft), über vollständige Sternotomie
- 35.H4.12 ↔ Entfernen einer Trikuspidalklappenprothese sowie Implantation eines Allografts (Homograft), über minimalinvasive Thorakotomie (partielle obere Sternotomie, laterale Thorakotomie)
- 35.H4.21 ↔ Entfernen einer Trikuspidalklappenprothese sowie Implantation eines Xenografts (Bioprothese), über vollständige Sternotomie
- 35.H4.22 ↔ Entfernen einer Trikuspidalklappenprothese sowie Implantation eines Xenografts (Bioprothese), über minimalinvasive Thorakotomie (partielle obere Sternotomie, laterale Thorakotomie)
- 35.H4.23 ↔ Entfernen einer Trikuspidalklappenprothese sowie Implantation eines Xenografts (Bioprothese), endovaskulärer Zugang
- 35.H4.31 ↔ Entfernen einer Trikuspidalklappenprothese sowie Implantation eines Xenografts, stentless, über vollständige Sternotomie
- 35.H4.32 ↔ Entfernen einer Trikuspidalklappenprothese sowie Implantation eines Xenografts, stentless, über minimalinvasive Thorakotomie (partielle obere Sternotomie, laterale Thorakotomie)
- 35.H4.33 ↔ Entfernen einer Trikuspidalklappenprothese sowie Implantation eines Xenografts, stentless, endovaskulärer Zugang
- 35.H4.51 ↔ Entfernen einer Trikuspidalklappenprothese sowie Implantation einer mechanischen Prothese, über vollständige Sternotomie
- 35.H4.52 ↔ Entfernen einer Trikuspidalklappenprothese sowie Implantation einer mechanischen Prothese, über minimalinvasive Thorakotomie (partielle obere Sternotomie, laterale Thorakotomie)
- 35.I1.11 ↔ Operation nach Brock
- 35.I2.11 ↔ Operation nach Ross
- 35.I3.11 ↔ Tirone David Operation
- 35.I3.12 ↔ Operation nach Yacoub
- 36.03 ↔ Koronarangioplastik am offenen Thorax
- 36.09 ↔ Sonstige Koronararterien-Desobliteration
- 36.10 ↔ Aortokoronarer Bypass zur Myokard-Revaskularisation, n.n.bez.
- 36.11.00 ↔ Einfacher (aorto)koronarer Bypass, nach Technik und Material, n.n.bez.
- 36.11.21 ↔ Einfacher (aorto)koronarer Bypass, offen chirurgisch (Thorakotomie, Minithorakotomie, Sternotomie), mit autogener Arterie, A. radialis
- 36.11.22 ↔ Einfacher (aorto)koronarer Bypass, offen chirurgisch (Thorakotomie, Minithorakotomie, Sternotomie), mit autogener Arterie, A. mammaria interna (A. thoracica interna)
- 36.11.23 ↔ Einfacher (aorto)koronarer Bypass, offen chirurgisch (Thorakotomie, Minithorakotomie, Sternotomie), mit autogener Arterie, freies A. mammaria interna (A. thoracica interna) Transplantat (IMA-Transplantat)
- 36.11.24 ↔ Einfacher (aorto)koronarer Bypass, offen chirurgisch (Thorakotomie, Minithorakotomie, Sternotomie), mit autogener Arterie, A. abdominalis
- 36.11.25 ↔ Einfacher (aorto)koronarer Bypass, offen chirurgisch (Thorakotomie, Minithorakotomie, Sternotomie), mit autogener Arterie, sonstige Arterie
- 36.11.26 ↔ Einfacher (aorto)koronarer Bypass, offen chirurgisch (Thorakotomie, Minithorakotomie, Sternotomie), mit autogener Vene, ohne externes Stabilisierungsnetz
- 36.11.27 ↔ Einfacher (aorto)koronarer Bypass, offen chirurgisch (Thorakotomie, Minithorakotomie, Sternotomie), mit autogener Vene, mit externem Stabilisierungsnetz
- 36.11.28 ↔ Einfacher (aorto)koronarer Bypass, offen chirurgisch (Thorakotomie, Minithorakotomie, Sternotomie), mit Xenotransplantat
- 36.11.2A ↔ Einfacher (aorto)koronarer Bypass, offen chirurgisch (Thorakotomie, Minithorakotomie, Sternotomie), mit Gefäßprothese
- 36.11.31 ↔ Einfacher (aorto)koronarer Bypass, minimalinvasiv, mit autogener Arterie, A. radialis
- 36.11.32 ↔ Einfacher (aorto)koronarer Bypass, minimalinvasiv, mit autogener Arterie, A. mammaria interna (A. thoracica interna)
- 36.11.33 ↔ Einfacher (aorto)koronarer Bypass, minimalinvasiv, mit autogener Arterie, freies A. mammaria interna (A. thoracica interna) Transplantat (IMA-Transplantat)
- 36.11.34 ↔ Einfacher (aorto)koronarer Bypass, minimalinvasiv, mit autogener Arterie, A. abdominalis
- 36.11.35 ↔ Einfacher (aorto)koronarer Bypass, minimalinvasiv, mit autogener Arterie, sonstige Arterie
- 36.11.36 ↔ Einfacher (aorto)koronarer Bypass, minimalinvasiv, mit autogener Vene, ohne externes Stabilisierungsnetz
- 36.11.37 ↔ Einfacher (aorto)koronarer Bypass, minimalinvasiv, mit autogener Vene, mit externem Stabilisierungsnetz
- 36.11.38 ↔ Einfacher (aorto)koronarer Bypass, minimalinvasiv, mit Xenotransplantat
- 36.11.3A ↔ Einfacher (aorto)koronarer Bypass, minimalinvasiv, mit Gefäßprothese
- 36.11.99 ↔ Einfacher (aorto)koronarer Bypass, nach Technik und Material, sonstige
- 36.12.00 ↔ Zweifacher (aorto)koronarer Bypass, nach Technik und Material, n.n.bez.

- 36.12.21 ↔ Zweifacher (aorto)koronarer Bypass, offen chirurgisch (Thorakotomie, Minithorakotomie, Sternotomie), mit autogener Arterie, A. radialis
- 36.12.22 ↔ Zweifacher (aorto)koronarer Bypass, offen chirurgisch (Thorakotomie, Minithorakotomie, Sternotomie), mit autogener Arterie, A. mammaria interna (A. thoracica interna)
- 36.12.23 ↔ Zweifacher (aorto)koronarer Bypass, offen chirurgisch (Thorakotomie, Minithorakotomie, Sternotomie), mit autogener Arterie, freies A. mammaria interna (A. thoracica interna) Transplantat (IMA-Transplantat)
- 36.12.24 ↔ Zweifacher (aorto)koronarer Bypass, offen chirurgisch (Thorakotomie, Minithorakotomie, Sternotomie), mit autogener Arterie, A. abdominalis
- 36.12.25 ↔ Zweifacher (aorto)koronarer Bypass, offen chirurgisch (Thorakotomie, Minithorakotomie, Sternotomie), mit autogener Arterie, sonstige Arterie
- 36.12.26 ↔ Zweifacher (aorto)koronarer Bypass, offen chirurgisch (Thorakotomie, Minithorakotomie, Sternotomie), mit autogener Vene, ohne externes Stabilisierungsnetz
- 36.12.27 ↔ Zweifacher (aorto)koronarer Bypass, offen chirurgisch (Thorakotomie, Minithorakotomie, Sternotomie), mit autogener Vene, mit externem Stabilisierungsnetz
- 36.12.28 ↔ Zweifacher (aorto)koronarer Bypass, offen chirurgisch (Thorakotomie, Minithorakotomie, Sternotomie), mit Xenotransplantat
- 36.12.2A ↔ Zweifacher (aorto)koronarer Bypass, offen chirurgisch (Thorakotomie, Minithorakotomie, Sternotomie), mit Gefäßprothese
- 36.12.31 ↔ Zweifacher (aorto)koronarer Bypass, minimalinvasiv, mit autogener Arterie, A. radialis
- 36.12.32 ↔ Zweifacher (aorto)koronarer Bypass, minimalinvasiv, mit autogener Arterie, A. mammaria interna (A. thoracica interna)
- 36.12.33 ↔ Zweifacher (aorto)koronarer Bypass, minimalinvasiv, mit autogener Arterie, freies A. mammaria interna (A. thoracica interna) Transplantat (IMA-Transplantat)
- 36.12.34 ↔ Zweifacher (aorto)koronarer Bypass, minimalinvasiv, mit autogener Arterie, A. abdominalis
- 36.12.35 ↔ Zweifacher (aorto)koronarer Bypass, minimalinvasiv, mit autogener Arterie, sonstige Arterie
- 36.12.36 ↔ Zweifacher (aorto)koronarer Bypass, minimalinvasiv, mit autogener Vene, ohne externes Stabilisierungsnetz
- 36.12.37 ↔ Zweifacher (aorto)koronarer Bypass, minimalinvasiv, mit autogener Vene, mit externem Stabilisierungsnetz
- 36.12.38 ↔ Zweifacher (aorto)koronarer Bypass, minimalinvasiv, mit Xenotransplantat
- 36.12.3A ↔ Zweifacher (aorto)koronarer Bypass, minimalinvasiv, mit Gefäßprothese
- 36.12.99 ↔ Zweifacher (Aorto)koronarer Bypass, nach Material und Technik, sonstige
- 36.13.00 ↔ Dreifacher (aorto)koronarer Bypass, nach Technik und Material, n.n.bez.
- 36.13.21 ↔ Dreifacher (aorto)koronarer Bypass, offen chirurgisch (Thorakotomie, Minithorakotomie, Sternotomie), mit autogener Arterie, A. radialis
- 36.13.22 ↔ Dreifacher (aorto)koronarer Bypass, offen chirurgisch (Thorakotomie, Minithorakotomie, Sternotomie), mit autogener Arterie, A. mammaria interna (A. thoracica interna)
- 36.13.23 ↔ Dreifacher (aorto)koronarer Bypass, offen chirurgisch (Thorakotomie, Minithorakotomie, Sternotomie), mit autogener Arterie, freies A. mammaria interna (A. thoracica interna) Transplantat (IMA-Transplantat)
- 36.13.24 ↔ Dreifacher (aorto)koronarer Bypass, offen chirurgisch (Thorakotomie, Minithorakotomie, Sternotomie), mit autogener Arterie, A. abdominalis
- 36.13.25 ↔ Dreifacher (aorto)koronarer Bypass, offen chirurgisch (Thorakotomie, Minithorakotomie, Sternotomie), mit autogener Arterie, sonstige Arterie
- 36.13.26 ↔ Dreifacher (aorto)koronarer Bypass, offen chirurgisch (Thorakotomie, Minithorakotomie, Sternotomie), mit autogener Vene, ohne externes Stabilisierungsnetz
- 36.13.27 ↔ Dreifacher (aorto)koronarer Bypass, offen chirurgisch (Thorakotomie, Minithorakotomie, Sternotomie), mit autogener Vene, mit externem Stabilisierungsnetz
- 36.13.28 ↔ Dreifacher (aorto)koronarer Bypass, offen chirurgisch (Thorakotomie, Minithorakotomie, Sternotomie), mit Xenotransplantat
- 36.13.2A ↔ Dreifacher (aorto)koronarer Bypass, offen chirurgisch (Thorakotomie, Minithorakotomie, Sternotomie), mit Gefäßprothese
- 36.13.31 ↔ Dreifacher (aorto)koronarer Bypass, minimalinvasiv, mit autogener Arterie, A. radialis
- 36.13.32 ↔ Dreifacher (aorto)koronarer Bypass, minimalinvasiv, mit autogener Arterie, A. mammaria interna (A. thoracica interna)
- 36.13.33 ↔ Dreifacher (aorto)koronarer Bypass, minimalinvasiv, mit autogener Arterie, freies A. mammaria interna (A. thoracica interna) Transplantat (IMA-Transplantat)
- 36.13.34 ↔ Dreifacher (aorto)koronarer Bypass, minimalinvasiv, mit autogener Arterie, A. abdominalis
- 36.13.35 ↔ Dreifacher (aorto)koronarer Bypass, minimalinvasiv, mit autogener Arterie, sonstige Arterie
- 36.13.36 ↔ Dreifacher (aorto)koronarer Bypass, minimalinvasiv, mit autogener Vene, ohne externes Stabilisierungsnetz
- 36.13.37 ↔ Dreifacher (aorto)koronarer Bypass, minimalinvasiv, mit autogener Vene, mit externem Stabilisierungsnetz
- 36.13.38 ↔ Dreifacher (aorto)koronarer Bypass, minimalinvasiv, mit Xenotransplantat
- 36.13.3A ↔ Dreifacher (aorto)koronarer Bypass, minimalinvasiv, mit Gefäßprothese
- 36.13.99 ↔ Dreifacher (aorto)koronarer Bypass, nach Technik und Material, sonstige
- 36.18.00 ↔ Vierfacher (aorto)koronarer Bypass, nach Technik und Material, n.n.bez.
- 36.18.11 ↔ Vierfacher (aorto)koronarer Bypass, offen chirurgisch (Thorakotomie, Minithorakotomie, Sternotomie), mit autogener Arterie, A. radialis
- 36.18.12 ↔ Vierfacher (aorto)koronarer Bypass, offen chirurgisch (Thorakotomie, Minithorakotomie, Sternotomie), mit autogener Arterie, A. mammaria interna (A. thoracica interna)
- 36.18.13 ↔ Vierfacher (aorto)koronarer Bypass, offen chirurgisch (Thorakotomie, Minithorakotomie, Sternotomie), mit autogener Arterie, freies A. mammaria interna (A. thoracica interna) Transplantat (IMA-Transplantat)
- 36.18.14 ↔ Vierfacher (aorto)koronarer Bypass, offen chirurgisch (Thorakotomie, Minithorakotomie, Sternotomie), mit autogener Arterie, A. abdominalis
- 36.18.15 ↔ Vierfacher (aorto)koronarer Bypass, offen chirurgisch (Thorakotomie, Minithorakotomie, Sternotomie), mit autogener Arterie, sonstige Arterie
- 36.18.16 ↔ Vierfacher (aorto)koronarer Bypass, offen chirurgisch (Thorakotomie, Minithorakotomie, Sternotomie), mit autogener Vene, ohne externes Stabilisierungsnetz

- 36.18.17 ↔ Vierfacher (aorto)koronarer Bypass, offen chirurgisch (Thorakotomie, Minithorakotomie, Sternotomie), mit autogener Vene, mit externem Stabilisierungsnetz
- 36.18.18 ↔ Vierfacher (aorto)koronarer Bypass, offen chirurgisch (Thorakotomie, Minithorakotomie, Sternotomie), mit Xenotransplantat
- 36.18.1A ↔ Vierfacher (aorto)koronarer Bypass, offen chirurgisch (Thorakotomie, Minithorakotomie, Sternotomie), mit Gefäßprothese
- 36.18.21 ↔ Vierfacher (aorto)koronarer Bypass, minimalinvasiv, mit autogener Arterie, A. radialis
- 36.18.22 ↔ Vierfacher (aorto)koronarer Bypass, minimalinvasiv, mit autogener Arterie, A. mammaria interna (A. thoracica interna)
- 36.18.23 ↔ Vierfacher (aorto)koronarer Bypass, minimalinvasiv, mit autogener Arterie, freies A. mammaria interna (A. thoracica interna) Transplantat (IMA-Transplantat)
- 36.18.24 ↔ Vierfacher (aorto)koronarer Bypass, minimalinvasiv, mit autogener Arterie, A. abdominalis
- 36.18.25 ↔ Vierfacher (aorto)koronarer Bypass, minimalinvasiv, mit autogener Arterie, sonstige Arterie
- 36.18.26 ↔ Vierfacher (aorto)koronarer Bypass, minimalinvasiv, mit autogener Vene, ohne externes Stabilisierungsnetz
- 36.18.27 ↔ Vierfacher (aorto)koronarer Bypass, minimalinvasiv, mit autogener Vene, mit externem Stabilisierungsnetz
- 36.18.28 ↔ Vierfacher (aorto)koronarer Bypass, minimalinvasiv, mit Xenotransplantat
- 36.18.2A ↔ Vierfacher (aorto)koronarer Bypass, minimalinvasiv, mit Gefäßprothese
- 36.18.99 ↔ Vierfacher (aorto)koronarer Bypass, nach Technik und Material, sonstige
- 36.19 ↔ Bypass-Anastomose zur Myokard-Revaskularisation, sonstige
- 36.1A.00 ↔ Fünffacher (aorto)koronarer Bypass, nach Technik und Material, n.n.bez.
- 36.1A.11 ↔ Fünffacher (aorto)koronarer Bypass, offen chirurgisch (Thorakotomie, Minithorakotomie, Sternotomie), mit autogener Arterie, A. radialis
- 36.1A.12 ↔ Fünffacher (aorto)koronarer Bypass, offen chirurgisch (Thorakotomie, Minithorakotomie, Sternotomie), mit autogener Arterie, A. mammaria interna (A. thoracica interna)
- 36.1A.13 ↔ Fünffacher (aorto)koronarer Bypass, offen chirurgisch (Thorakotomie, Minithorakotomie, Sternotomie), mit autogener Arterie, freies A. mammaria interna (A. thoracica interna) Transplantat (IMA-Transplantat)
- 36.1A.14 ↔ Fünffacher (aorto)koronarer Bypass, offen chirurgisch (Thorakotomie, Minithorakotomie, Sternotomie), mit autogener Arterie, A. abdominalis
- 36.1A.15 ↔ Fünffacher (aorto)koronarer Bypass, offen chirurgisch (Thorakotomie, Minithorakotomie, Sternotomie), mit autogener Arterie, sonstige Arterie
- 36.1A.16 ↔ Fünffacher (aorto)koronarer Bypass, offen chirurgisch (Thorakotomie, Minithorakotomie, Sternotomie), mit autogener Vene, ohne externes Stabilisierungsnetz
- 36.1A.17 ↔ Fünffacher (aorto)koronarer Bypass, offen chirurgisch (Thorakotomie, Minithorakotomie, Sternotomie), mit autogener Vene, mit externem Stabilisierungsnetz
- 36.1A.18 ↔ Fünffacher (aorto)koronarer Bypass, offen chirurgisch (Thorakotomie, Minithorakotomie, Sternotomie), mit Xenotransplantat
- 36.1A.1A ↔ Fünffacher (aorto)koronarer Bypass, offen chirurgisch (Thorakotomie, Minithorakotomie, Sternotomie), mit Gefäßprothese
- 36.1A.21 ↔ Fünffacher (aorto)koronarer Bypass, minimalinvasiv, mit autogener Arterie, A. radialis
- 36.1A.22 ↔ Fünffacher (aorto)koronarer Bypass, minimalinvasiv, mit autogener Arterie, A. mammaria interna (A. thoracica interna)
- 36.1A.23 ↔ Fünffacher (aorto)koronarer Bypass, minimalinvasiv, mit autogener Arterie, freies A. mammaria interna (A. thoracica interna) Transplantat (IMA-Transplantat)
- 36.1A.24 ↔ Fünffacher (aorto)koronarer Bypass, minimalinvasiv, mit autogener Arterie, A. abdominalis
- 36.1A.25 ↔ Fünffacher (aorto)koronarer Bypass, minimalinvasiv, mit autogener Arterie, sonstige Arterie
- 36.1A.26 ↔ Fünffacher (aorto)koronarer Bypass, minimalinvasiv, mit autogener Vene, ohne externes Stabilisierungsnetz
- 36.1A.27 ↔ Fünffacher (aorto)koronarer Bypass, minimalinvasiv, mit autogener Vene, mit externem Stabilisierungsnetz
- 36.1A.28 ↔ Fünffacher (aorto)koronarer Bypass, minimalinvasiv, mit Xenotransplantat
- 36.1A.2A ↔ Fünffacher (aorto)koronarer Bypass, minimalinvasiv, mit Gefäßprothese
- 36.1A.99 ↔ Fünffacher (aorto)koronarer Bypass, sonstige
- 36.1B.00 ↔ Sechs- und mehrfacher (aorto)koronarer Bypass, nach Technik und Material, n.n.bez.
- 36.1B.11 ↔ Sechs- und mehrfacher (aorto)koronarer Bypass, offen chirurgisch (Thorakotomie, Minithorakotomie, Sternotomie), mit autogener Arterie, A. radialis
- 36.1B.12 ↔ Sechs- und mehrfacher (aorto)koronarer Bypass, offen chirurgisch (Thorakotomie, Minithorakotomie, Sternotomie), mit autogener Arterie, A. mammaria interna (A. thoracica interna)
- 36.1B.13 ↔ Sechs- und mehrfacher (aorto)koronarer Bypass, offen chirurgisch (Thorakotomie, Minithorakotomie, Sternotomie), mit autogener Arterie, freies A. mammaria interna (A. thoracica interna) Transplantat (IMA-Transplantat)
- 36.1B.14 ↔ Sechs- und mehrfacher (aorto)koronarer Bypass, offen chirurgisch (Thorakotomie, Minithorakotomie, Sternotomie), mit autogener Arterie, A. abdominalis
- 36.1B.15 ↔ Sechs- und mehrfacher (aorto)koronarer Bypass, offen chirurgisch (Thorakotomie, Minithorakotomie, Sternotomie), mit autogener Arterie, sonstige Arterie
- 36.1B.16 ↔ Sechs- und mehrfacher (aorto)koronarer Bypass, offen chirurgisch (Thorakotomie, Minithorakotomie, Sternotomie), mit autogener Vene, ohne externes Stabilisierungsnetz
- 36.1B.17 ↔ Sechs- und mehrfacher (aorto)koronarer Bypass, offen chirurgisch (Thorakotomie, Minithorakotomie, Sternotomie), mit autogener Vene, mit externem Stabilisierungsnetz
- 36.1B.18 ↔ Sechs- und mehrfacher (aorto)koronarer Bypass, offen chirurgisch (Thorakotomie, Minithorakotomie, Sternotomie), mit Xenotransplantat
- 36.1B.1A ↔ Sechs- und mehrfacher (aorto)koronarer Bypass, offen chirurgisch (Thorakotomie, Minithorakotomie, Sternotomie), mit Gefäßprothese
- 36.1B.21 ↔ Sechs- und mehrfacher (aorto)koronarer Bypass, minimalinvasiv, mit autogener Arterie, A. radialis
- 36.1B.22 ↔ Sechs- und mehrfacher (aorto)koronarer Bypass, minimalinvasiv, mit autogener Arterie, A. mammaria interna (A. thoracica interna)
- 36.1B.23 ↔ Sechs- und mehrfacher (aorto)koronarer Bypass, minimalinvasiv, mit autogener Arterie, freies A. mammaria interna (A. thoracica interna) Transplantat (IMA-Transplantat)
- 36.1B.24 ↔ Sechs- und mehrfacher (aorto)koronarer Bypass, minimalinvasiv, mit autogener Arterie, A. abdominalis
- 36.1B.25 ↔ Sechs- und mehrfacher (aorto)koronarer Bypass, minimalinvasiv, mit autogener Arterie, sonstige Arterie

- 36.1B.26 ↔ Sechs- und mehrfacher (aorto)koronarer Bypass, minimalinvasiv, mit autogener Vene, ohne externes Stabilisierungsnetz
- 36.1B.27 ↔ Sechs- und mehrfacher (aorto)koronarer Bypass, minimalinvasiv, mit autogener Vene, mit externem Stabilisierungsnetz
- 36.1B.28 ↔ Sechs- und mehrfacher (aorto)koronarer Bypass, minimalinvasiv, mit Xenotransplantat
- 36.1B.2A ↔ Sechs- und mehrfacher (aorto)koronarer Bypass, minimalinvasiv, mit Gefäßprothese
- 36.1B.99 ↔ Sechs- und mehrfacher (aorto)koronarer Bypass, nach Technik und Material, sonstige
- 36.2 ↔ Myokard-Revaskularisation mit Arterien-Implantat
- 36.31 ↔ Transmyokardiale Revaskularisation am offenen Thorax
- 36.32 ↔ Sonstige transmyokardiale Revaskularisation
- 36.33 ↔ Endoskopische transmyokardiale Revaskularisation
- 36.34 ↔ Perkutane transmyokardiale Revaskularisation
- 36.39.00 ↔ Sonstige Herz-Revaskularisation, n.n.bez.
- 36.39.10 ↔ Herz-Revaskularisation durch Koronararterienpatch
- 36.39.11 ↔ Revision eines Koronararterienbypass
- 36.39.12 ↔ Neuanlage eines Koronararterienbypass
- 36.39.13 ↔ Transposition von Koronararterien
- 36.39.99 ↔ Sonstige Herz-Revaskularisation, sonstige
- 36.91 ↔ Korrektur eines Koronargefäß-Aneurysmas
- 36.99.00 ↔ Sonstige Operationen an Herzgefäßen n.n.bez.
- 36.99.20 ↔ Operationen bei kongenitalen Anomalien der Herzgefäße
- 36.99.30 ↔ Rekonstruktion des Koronarostiums
- 36.99.40 ↔ Sympathektomie der Koronararterien
- 36.99.99 ↔ Sonstige Operationen an Herzgefäßen, sonstige
- 37.10 ↔ Inzision am Herzen n.n.bez.
- 37.11 ↔ Kardiotomie
- 37.32 ↔ Aneurysmektomie am Herzen
- 37.33.00 ↔ Exzision oder Destruktion von anderer Läsion oder Gewebe des Herzens, offener Zugang, n.n.bez.
- 37.33.10 ↔ Exzision oder Destruktion am Reizleitungssystem, offener Zugang, n.n.bez.
- 37.33.11 ↔ Exzision oder Destruktion am Reizleitungssystem, offener Zugang, ablativ Massnahmen bei Tachyarrhythmie
- 37.33.19 ↔ Exzision oder Destruktion am Reizleitungssystem, offener Zugang, sonstige
- 37.33.20 ↔ Exzision von anderer Läsion oder Gewebe des Herzens, offener Zugang
- 37.33.30 ↔ Destruktion von anderer Läsion oder Gewebe des Herzens, offener Zugang
- 37.33.99 ↔ Exzision oder Destruktion von anderer Läsion oder Gewebe des Herzens, offener Zugang, sonstige
- 37.35 ↔ Partielle Ventrikulektomie
- 37.40 ↔ Plastische Rekonstruktion von Herz und Perikard, n.n.bez.
- 37.41 ↔ Implantation von prothetischem herzunterstützendem System am Herzen
- 37.42.11 ↔ Naht des Perikards (nach Verletzung)
- 37.42.21 ↔ Naht des Myokards (nach Verletzung)
- 37.49 ↔ Plastische Rekonstruktion am Herzen und Perikard, sonstige
- 37.52 ↔ Implantation eines kompletten Herzersatzsystems
- 37.6A.11 ↔ Implantation eines herzkreislaufunterstützenden Systems, mit Pumpe, ohne Gasaustauschfunktion, extrakorporal, linksventrikulär, offen chirurgisch thorakal (Thorakotomie, Minithorakotomie, Sternotomie)
- 37.6A.12 ↔ Implantation eines herzkreislaufunterstützenden Systems, mit Pumpe, ohne Gasaustauschfunktion, extrakorporal, rechtsventrikulär, offen chirurgisch thorakal (Thorakotomie, Minithorakotomie, Sternotomie)
- 37.6A.21 ↔ Implantation eines herzkreislaufunterstützenden Systems, mit Pumpe, ohne Gasaustauschfunktion, extrakorporal, biventrikulär, offen chirurgisch thorakal (Thorakotomie, Minithorakotomie, Sternotomie)
- 37.6A.35 ↔ Implantation eines herzkreislaufunterstützenden Systems, mit Pumpe, ohne Gasaustauschfunktion, intrakorporal, linksventrikulär, Hospital Set, offen chirurgisch thorakal (Thorakotomie, Minithorakotomie, Sternotomie)
- 37.6A.37 ↔ Implantation eines herzkreislaufunterstützenden Systems, mit Pumpe, ohne Gasaustauschfunktion, intrakorporal, rechtsventrikulär, Hospital Set, offen chirurgisch thorakal (Thorakotomie, Minithorakotomie, Sternotomie)
- 37.6A.3A ↔ Implantation eines herzkreislaufunterstützenden Systems, mit Pumpe, ohne Gasaustauschfunktion, intrakorporal, biventrikulär, Hospital Set, offen chirurgisch thorakal (Thorakotomie, Minithorakotomie, Sternotomie)
- 37.6A.51 ↔ Implantation eines herzkreislauf- und lungenunterstützenden Systems, mit Pumpe, mit CO2-removal, extrakorporal, veno-venös, perkutan
- 37.6A.61 ↔ Implantation eines herzkreislauf- und lungenunterstützenden Systems, mit Pumpe, mit Oxygenator (inkl. CO2-removal), extrakorporal, veno-venös, offen chirurgisch extra-thorakal (z.B. Gefäßfreilegung)
- 37.6A.62 ↔ Implantation eines herzkreislauf- und lungenunterstützenden Systems, mit Pumpe, mit Oxygenator (inkl. CO2-removal), extrakorporal, veno-venös, perkutan
- 37.6A.71 ↔ Implantation eines herzkreislauf- und lungenunterstützenden Systems, mit Pumpe, mit Oxygenator (inkl. CO2-removal), extrakorporal, veno-arteriell oder veno-venoarteriell, offen chirurgisch thorakal (Thorakotomie, Minithorakotomie, Sternotomie)
- 37.6A.72 ↔ Implantation eines herzkreislauf- und lungenunterstützenden Systems, mit Pumpe, mit Oxygenator (inkl. CO2-removal), extrakorporal, veno-arteriell oder veno-venoarteriell, offen chirurgisch extra-thorakal (z.B. Gefäßfreilegung)
- 37.6A.73 ↔ Implantation eines herzkreislauf- und lungenunterstützenden Systems, mit Pumpe, mit Oxygenator (inkl. CO2-removal), extrakorporal, veno-arteriell oder veno-venoarteriell, perkutan
- 37.6B.11 ↔ Entfernen eines herzkreislaufunterstützenden Systems, mit Pumpe, ohne Gasaustauschfunktion, extrakorporal, linksventrikulär, offen chirurgisch thorakal (Thorakotomie, Minithorakotomie, Sternotomie)
- 37.6B.12 ↔ Entfernen eines herzkreislaufunterstützenden Systems, mit Pumpe, ohne Gasaustauschfunktion, extrakorporal, rechtsventrikulär, offen chirurgisch thorakal (Thorakotomie, Minithorakotomie, Sternotomie)
- 37.6B.21 ↔ Entfernen eines herzkreislaufunterstützenden Systems, mit Pumpe, ohne Gasaustauschfunktion, extrakorporal, biventrikulär, offen chirurgisch thorakal (Thorakotomie, Minithorakotomie, Sternotomie)
- 37.6B.31 ↔ Entfernen eines herzkreislaufunterstützenden Systems, mit Pumpe, ohne Gasaustauschfunktion, intrakorporal, linksventrikulär, offen chirurgisch thorakal (Thorakotomie, Minithorakotomie, Sternotomie)

37.6B.32 ↔ Entfernen eines herzkreislaufunterstützenden Systems, mit Pumpe, ohne Gasaustauschfunktion, intrakorporal, rechtsventrikulär, offen chirurgisch thorakal (Thorakotomie, Minithorakotomie, Sternotomie)	38.07.11 ↔ Inzision der V. cava inferior
37.6B.33 ↔ Entfernen eines herzkreislaufunterstützenden Systems, mit Pumpe, ohne Gasaustauschfunktion, intrakorporal, biventrikulär, offen chirurgisch thorakal (Thorakotomie, Minithorakotomie, Sternotomie)	38.07.12 ↔ Inzision der V. iliaca
37.6B.61 ↔ Entfernen eines herzkreislauf- und lungenunterstützenden Systems, mit Pumpe, mit Oxygenator (inkl. CO2-removal), extrakorporal, veno-venös, offen chirurgisch extra-thorakal (z.B. Gefässfreilegung)	38.07.19 ↔ Inzision von tiefen abdominalen Venen, sonstige
37.6B.71 ↔ Entfernen eines herzkreislauf- und lungenunterstützenden Systems, mit Pumpe, mit Oxygenator (inkl. CO2-removal), extrakorporal, veno-arteriell oder veno-venoarteriell, offen chirurgisch thorakal (Thorakotomie, Minithorakotomie, Sternotomie)	38.07.99 ↔ Inzision von abdominalen Venen, sonstige
37.6B.72 ↔ Entfernen eines herzkreislauf- und lungenunterstützenden Systems, mit Pumpe, mit Oxygenator (inkl. CO2-removal), extrakorporal, veno-arteriell oder veno-venoarteriell, offen chirurgisch extra-thorakal (z.B. Gefässfreilegung)	38.15.10 ↔ Endarteriektomie der A. subclavia
37.6B.81 ↔ Entfernen einer intraaortale Ballonpumpe (IABP), offen chirurgisch	38.15.20 ↔ Endarteriektomie des Truncus brachiocephalicus
37.6B.A1 ↔ Entfernen eines herzkreislauf- und lungenunterstützenden Systems, ohne Pumpe, mit CO2-removal, extrakorporal, arteriovenös, offen chirurgisch extra-thorakal (z.B. Gefässfreilegung)	38.15.30 ↔ Endarteriektomie der A. pulmonalis
37.91 ↔ Offene Herzmassage	38.15.40 ↔ Endarteriektomie der V. pulmonalis
37.99.00 ↔ Sonstige Operationen an Herz und Perikard, n.n.bez.	38.15.99 ↔ Endarteriektomie der anderen thorakalen Gefässe, sonstige
37.99.20 ↔ Operationen bei kongenitalen Anomalien des Herzens, n.n.bez.	38.34.00 ↔ Resektion der Aorta mit Anastomose, n.n.bez.
37.99.29 ↔ Operationen bei kongenitalen Anomalien des Herzens, sonstige	38.34.10 ↔ Resektion der Aorta ascendens und des Aortenbogens mit Anastomose
37.99.30 ↔ Ligatur eines Herzohres	38.34.20 ↔ Resektion der Aorta descendens mit Anastomose
37.99.80 ↔ Reoperation an Herz und Perikard	38.34.30 ↔ Resektion der Aorta abdominalis mit Anastomose
37.99.99 ↔ Sonstige Operationen an Herz und Perikard, sonstige	38.34.99 ↔ Resektion der Aorta mit Anastomose, sonstige
37.9A.00 ↔ Implantation eines herzmuskelstimulierenden Systems, n.n.bez.	38.35.00 ↔ Resektion von thorakalen Gefässen mit Anastomose, n.n.bez.
37.9A.11 ↔ Implantation oder Wechsel eines myokardmodulierenden Systems (CCM)	38.35.10 ↔ Resektion von thorakalen Arterien mit Anastomose, n.n.bez.
37.9A.99 ↔ Implantation eines herzmuskelstimulierenden Systems, sonstige	38.35.11 ↔ Resektion der A. subclavia mit Anastomose
38.04.00 ↔ Inzision der Aorta, n.n.bez.	38.35.12 ↔ Resektion des Truncus brachiocephalicus mit Anastomose
38.04.10 ↔ Inzision von Aorta ascendens und Aortenbogen	38.35.13 ↔ Resektion der A. pulmonalis mit Anastomose
38.04.20 ↔ Inzision der Aorta descendens	38.35.19 ↔ Resektion von thorakalen Arterien mit Anastomose, sonstige
38.04.30 ↔ Inzision der Aorta abdominalis	38.35.20 ↔ Resektion von thorakalen Venen mit Anastomose, n.n.bez.
38.04.99 ↔ Inzision der Aorta, sonstige	38.35.21 ↔ Resektion der V. pulmonalis mit Anastomose
38.05.00 ↔ Inzision von anderen thorakalen Gefässen, n.n.bez.	38.35.22 ↔ Resektion der V. subclavia mit Anastomose
38.05.10 ↔ Inzision von anderen thorakalen Arterien	38.35.23 ↔ Resektion der V. cava superior mit Anastomose
38.05.20 ↔ Inzision von thorakalen Venen, n.n.bez.	38.35.28 ↔ Resektion von thorakalen von sonstigen tiefen Venen mit Anastomose
38.05.21 ↔ Inzision von thorakalen tiefen Venen	38.35.29 ↔ Resektion von thorakalen Venen mit Anastomose, sonstige
38.05.29 ↔ Inzision von thorakalen Venen, sonstige	38.35.99 ↔ Resektion von thorakalen Gefässen mit Anastomose, sonstige
38.05.99 ↔ Inzision von anderen thorakalen Gefässen, sonstige	39.0X.00 ↔ Shunt einer systemischen Arterie zur Pulmonalarterie, n.n.bez.
38.07.00 ↔ Inzision von abdominalen Venen, n.n.bez.	39.0X.10 ↔ Anastomose zwischen A. subclavia und A. pulmonalis (Blalock-Taussig)
38.07.10 ↔ Inzision von tiefen abdominalen Venen, n.n.bez.	39.0X.11 ↔ Anastomose zwischen Aorta und A. pulmonalis dextra (Waterston-Coolley)
	39.0X.12 ↔ Anastomose zwischen Aorta descendens und A. pulmonalis sinistra (Potts-Smith)
	39.0X.13 ↔ Anastomose zwischen A. pulmonalis sinistra und A. pulmonalis dextra
	39.0X.20 ↔ Prothesenshunt zwischen A. pulmonalis und Aorta, zentral
	39.0X.21 ↔ Prothesenshunt zwischen A. pulmonalis und Aorta, peripher
	39.0X.23 ↔ Pulmonalarteriell Banding
	39.0X.24 ↔ Shunt einer systemischen Arterie zur Pulmonalarterie, Damus-Kay-Stansel-Operation
	39.0X.99 ↔ Shunt einer systemischen Arterie zur Pulmonalarterie, sonstige
	39.99.21 ↔ Operationen bei kongenitaler Anomalie des Aortenisthmus (Stenose) oder bei unterbrochenem Aortenbogen

**Prozedur F30-4**

00.99.80 ⇔ Hybridtherapie

**ADRG F31****Andere kardiovaskuläre Eingriffe mit Herz-Lungen-Maschine**

Mindestens eine Prozedur in Tabelle F31-1 und Prozedur in Tabelle F31-2 und keine Prozedur in Tabelle F31-3

**DRG F31A****Andere kardiovaskuläre Eingriffe mit Herz-Lungen-Maschine, mit komplizierender Prozedur oder Alter < 1 Jahr oder grossem Gefässeingriff, und äusserst schwere CC**

(Alter &lt; 1 Jahre oder Komplizierende Prozeduren oder Prozedur in Tabelle F31-4) und (PCCL &gt; 3)

**DRG F31B****Andere kardiovaskuläre Eingriffe mit Herz-Lungen-Maschine, mit komplizierender Prozedur oder Alter < 1 Jahr oder grossem Gefässeingriff**

Alter &lt; 1 Jahre oder Komplizierende Prozeduren oder Prozedur in Tabelle F31-4

**DRG F31C****Andere kardiovaskuläre Eingriffe mit Herz-Lungen-Maschine, Alter > 0 Jahre****Prozedur F31-1**

01.21 ↔	Inzision und Drainage an den kranialen Sinus	35.60 ↔	Korrektur eines nicht bezeichneten Herzseptumdefekts mit Bio-Graft
35.41.00 ↔	Vergrosserung eines bestehenden Vorhofseptumdefekts, n.n.bez.	35.60 ↔	Korrektur eines nicht bezeichneten Herzseptumdefekts mit Bio-Graft
35.41.10 ↔	Vergrosserung eines bestehenden Vorhofseptumdefekts, offene Technik	35.61 ↔	Korrektur eines Vorhofseptumdefekts mit Bio-Graft
35.41.20 ↔	Vergrosserung eines bestehenden Vorhofseptumdefekts, geschlossene Technik	35.61 ↔	Korrektur eines Vorhofseptumdefekts mit Bio-Graft
35.41.99 ↔	Vergrosserung eines bestehenden Vorhofseptumdefekts, sonstige	35.62 ↔	Korrektur eines Ventrikelseptumdefekts mit Bio-Graft
35.42.00 ↔	Bildung von Herzseptumdefekten, n.n.bez.	35.62 ↔	Korrektur eines Ventrikelseptumdefekts mit Bio-Graft
35.42.10 ↔	Bildung von Herzseptumdefekten, offene Technik	35.63 ↔	Korrektur von Endokardkissendefekten (AV-Kanal) mit Bio-Graft
35.42.20 ↔	Bildung von Herzseptumdefekten, geschlossene Technik	35.63 ↔	Korrektur von Endokardkissendefekten (AV-Kanal) mit Bio-Graft
35.42.99 ↔	Bildung von Herzseptumdefekten, sonstige	35.70 ↔	Sonstige nicht näher bezeichnete Korrektur von nicht näher bezeichneten Herzseptumdefekten
35.43.00 ↔	Vergrosserung eines bestehenden Ventrikelseptumdefekts, n.n.bez.	35.70 ↔	Sonstige nicht näher bezeichnete Korrektur von nicht näher bezeichneten Herzseptumdefekten
35.43.10 ↔	Vergrosserung eines bestehenden Ventrikelseptumdefekts, offene Technik	35.71 ↔	Sonstige nicht näher bezeichnete Korrektur eines Vorhofseptumdefekts
35.43.10 ↔	Vergrosserung eines bestehenden Ventrikelseptumdefekts, offene Technik	35.71 ↔	Sonstige nicht näher bezeichnete Korrektur eines Vorhofseptumdefekts
35.43.20 ↔	Vergrosserung eines bestehenden Ventrikelseptumdefekts, geschlossene Technik	35.72.00 ↔	Korrektur eines Ventrikelseptumdefekts, n.n.bez.
35.43.99 ↔	Vergrosserung eines bestehenden Ventrikelseptumdefekts, sonstige	35.72.00 ↔	Korrektur eines Ventrikelseptumdefekts, n.n.bez.
35.43.99 ↔	Vergrosserung eines bestehenden Ventrikelseptumdefekts, sonstige	35.72.10 ↔	Verschluss eines erworbenen Ventrikelseptumdefekts
35.50 ↔	Korrektur von nicht näher bezeichnetem Herzseptumdefekt mit Prothese	35.72.10 ↔	Verschluss eines erworbenen Ventrikelseptumdefekts
35.50 ↔	Korrektur von nicht näher bezeichnetem Herzseptumdefekt mit Prothese	35.72.99 ↔	Korrektur eines Ventrikelseptumdefekts, sonstige
35.51 ↔	Korrektur eines Vorhofseptumdefekts mit Prothese, offene Technik	35.72.99 ↔	Korrektur eines Ventrikelseptumdefekts, sonstige
35.51 ↔	Korrektur eines Vorhofseptumdefekts mit Prothese, offene Technik	35.73 ↔	Sonstige und nicht näher bezeichnete Korrektur von Endokardkissendefekten (AV-Kanal)
35.53 ↔	Korrektur eines Ventrikelseptumdefekts mit Prothese, offener Zugang	35.73 ↔	Sonstige und nicht näher bezeichnete Korrektur von Endokardkissendefekten (AV-Kanal)
35.53 ↔	Korrektur eines Ventrikelseptumdefekts mit Prothese, offener Zugang	35.91 ↔	Interatriale Transposition des venösen Rückflusses
35.54 ↔	Korrektur von Endokardkissendefekten (AV-Kanal) mit Prothese	35.92 ↔	Erzeugen eines Conduits zwischen rechtem Ventrikel und Pulmonalarterie
35.54 ↔	Korrektur von Endokardkissendefekten (AV-Kanal) mit Prothese	35.93 ↔	Erzeugen eines Conduits zwischen linkem Ventrikel und Aorta
		35.94 ↔	Erzeugen eines Conduits zwischen Vorhof und Pulmonalarterie
		35.98.10 ↔	Perkutan-transluminale Verschluss eines Vorhofseptumdefekts, n.n.bez.
		35.98.10 ↔	Perkutan-transluminale Verschluss eines Vorhofseptumdefekts, n.n.bez.

- 35.98.19 ↔ Perkutan-transluminaler Verschluss eines Vorhofseptumdefekts, sonstige
- 35.98.19 ↔ Perkutan-transluminaler Verschluss eines Vorhofseptumdefekts, sonstige
- 35.98.30 ↔ Perkutan-transluminaler Verschluss eines Ventrikelseptumdefekts
- 35.98.30 ↔ Perkutan-transluminaler Verschluss eines Ventrikelseptumdefekts
- 35.98.99 ↔ Sonstige Operationen an Herzsepten, sonstige
- 35.98.99 ↔ Sonstige Operationen an Herzsepten, sonstige
- 35.A1.11 ↔ Valvulotomie an der Aortenklappe über vollständige Sternotomie
- 35.A1.12 ↔ Valvulotomie an der Aortenklappe über minimalinvasive Thorakotomie (partielle obere Sternotomie, laterale Thorakotomie)
- 35.C1.11 ↔ Taschenrekonstruktion der Aortenklappe über vollständige Sternotomie
- 37.10 ↔ Inzision am Herzen n.n.bez.
- 37.11 ↔ Kardiotomie
- 37.12.00 ↔ Perikardiotomie, n.n.bez.
- 37.12.09 ↔ Perikardiotomie, sonstige
- 37.12.11 ↔ Perikardiotomie, offen chirurgisch
- 37.12.12 ↔ Perikardiotomie, thorakoskopisch
- 37.24.00 ↔ Perikardbiopsie, n.n.bez.
- 37.24.20 ↔ Offene Perikardbiopsie
- 37.24.99 ↔ Perikardbiopsie, sonstige
- 37.25.00 ↔ Herzbiopsie, n.n.bez.
- 37.25.20 ↔ Transvasale Biopsie des Endokards, Myokards und Endomyokards
- 37.25.30 ↔ Herzbiopsie, offen
- 37.25.99 ↔ Herzbiopsie, sonstige
- 37.31.00 ↔ Perikardektomie, n.n.bez.
- 37.31.10 ↔ Perikardektomie, partiell
- 37.31.20 ↔ Perikardektomie, total
- 37.31.30 ↔ Adhäsiolyse am Perikard
- 37.31.99 ↔ Perikardektomie, sonstige
- 37.32 ↔ Aneurysmektomie am Herzen
- 37.33.00 ↔ Exzision oder Destruktion von anderer Läsion oder Gewebe des Herzens, offener Zugang, n.n.bez.
- 37.33.10 ↔ Exzision oder Destruktion am Reizleitungssystem, offener Zugang, n.n.bez.
- 37.33.11 ↔ Exzision oder Destruktion am Reizleitungssystem, offener Zugang, ablativ Massnahmen bei Tachyarrhythmie
- 37.33.19 ↔ Exzision oder Destruktion am Reizleitungssystem, offener Zugang, sonstige
- 37.33.20 ↔ Exzision von anderer Läsion oder Gewebe des Herzens, offener Zugang
- 37.33.30 ↔ Destruktion von anderer Läsion oder Gewebe des Herzens, offener Zugang
- 37.33.99 ↔ Exzision oder Destruktion von anderer Läsion oder Gewebe des Herzens, offener Zugang, sonstige
- 37.35 ↔ Partielle Ventrikulektomie
- 37.40 ↔ Plastische Rekonstruktion von Herz und Perikard, n.n.bez.
- 37.41 ↔ Implantation von prothetischem herzunterstützendem System am Herzen
- 37.42.11 ↔ Naht des Perikards (nach Verletzung)
- 37.42.21 ↔ Naht des Myokards (nach Verletzung)
- 37.49 ↔ Plastische Rekonstruktion am Herzen und Perikard, sonstige
- 37.52 ↔ Implantation eines kompletten Herzersatzsystems
- 37.53 ↔ Ersatz oder Reparatur der thorakalen Einheit eines kompletten Herzersatzsystems
- 37.54 ↔ Ersatz oder Reparatur von sonstigen implantierbaren Bestandteilen eines kompletten Herzersatzsystems
- 37.6A.11 ↔ Implantation eines herzkreislaufunterstützenden Systems, mit Pumpe, ohne Gasaustauschfunktion, extrakorporal, linksventrikulär, offen chirurgisch thorakal (Thorakotomie, Minithorakotomie, Sternotomie)
- 37.6A.12 ↔ Implantation eines herzkreislaufunterstützenden Systems, mit Pumpe, ohne Gasaustauschfunktion, extrakorporal, rechtsventrikulär, offen chirurgisch thorakal (Thorakotomie, Minithorakotomie, Sternotomie)
- 37.6A.21 ↔ Implantation eines herzkreislaufunterstützenden Systems, mit Pumpe, ohne Gasaustauschfunktion, extrakorporal, biventrikulär, offen chirurgisch thorakal (Thorakotomie, Minithorakotomie, Sternotomie)
- 37.6A.35 ↔ Implantation eines herzkreislaufunterstützenden Systems, mit Pumpe, ohne Gasaustauschfunktion, intrakorporal, linksventrikulär, Hospital Set, offen chirurgisch thorakal (Thorakotomie, Minithorakotomie, Sternotomie)
- 37.6A.37 ↔ Implantation eines herzkreislaufunterstützenden Systems, mit Pumpe, ohne Gasaustauschfunktion, intrakorporal, rechtsventrikulär, Hospital Set, offen chirurgisch thorakal (Thorakotomie, Minithorakotomie, Sternotomie)
- 37.6A.3A ↔ Implantation eines herzkreislaufunterstützenden Systems, mit Pumpe, ohne Gasaustauschfunktion, intrakorporal, biventrikulär, Hospital Set, offen chirurgisch thorakal (Thorakotomie, Minithorakotomie, Sternotomie)
- 37.6A.61 ↔ Implantation eines herzkreislauf- und lungenunterstützenden Systems, mit Pumpe, mit Oxygenator (inkl. CO2-removal), extrakorporal, veno-venös, offen chirurgisch extra-thorakal (z.B. Gefässfreilegung)
- 37.6A.71 ↔ Implantation eines herzkreislauf- und lungenunterstützenden Systems, mit Pumpe, mit Oxygenator (inkl. CO2-removal), extrakorporal, veno-arteriell oder veno-venoarteriell, offen chirurgisch thorakal (Thorakotomie, Minithorakotomie, Sternotomie)
- 37.6A.72 ↔ Implantation eines herzkreislauf- und lungenunterstützenden Systems, mit Pumpe, mit Oxygenator (inkl. CO2-removal), extrakorporal, veno-arteriell oder veno-venoarteriell, offen chirurgisch extra-thorakal (z.B. Gefässfreilegung)
- 37.6A.81 ↔ Implantation einer intraaortale Ballonpumpe (IABP), offen chirurgisch
- 37.6B.11 ↔ Entfernen eines herzkreislaufunterstützenden Systems, mit Pumpe, ohne Gasaustauschfunktion, extrakorporal, linksventrikulär, offen chirurgisch thorakal (Thorakotomie, Minithorakotomie, Sternotomie)
- 37.6B.12 ↔ Entfernen eines herzkreislaufunterstützenden Systems, mit Pumpe, ohne Gasaustauschfunktion, extrakorporal, rechtsventrikulär, offen chirurgisch thorakal (Thorakotomie, Minithorakotomie, Sternotomie)
- 37.6B.21 ↔ Entfernen eines herzkreislaufunterstützenden Systems, mit Pumpe, ohne Gasaustauschfunktion, extrakorporal, biventrikulär, offen chirurgisch thorakal (Thorakotomie, Minithorakotomie, Sternotomie)
- 37.6B.31 ↔ Entfernen eines herzkreislaufunterstützenden Systems, mit Pumpe, ohne Gasaustauschfunktion, intrakorporal, linksventrikulär, offen chirurgisch thorakal (Thorakotomie, Minithorakotomie, Sternotomie)
- 37.6B.32 ↔ Entfernen eines herzkreislaufunterstützenden Systems, mit Pumpe, ohne Gasaustauschfunktion, intrakorporal, rechtsventrikulär, offen chirurgisch thorakal (Thorakotomie, Minithorakotomie, Sternotomie)

- 37.6B.33 ↔ Entfernen eines herzkreislaufunterstützenden Systems, mit Pumpe, ohne Gasaustauschfunktion, intrakorporal, biventrikulär, offen chirurgisch thorakal (Thorakotomie, Minithorakotomie, Sternotomie)
- 37.6B.61 ↔ Entfernen eines herzkreislauf- und lungenunterstützenden Systems, mit Pumpe, mit Oxygenator (inkl. CO2-removal), extrakorporal, veno-venös, offen chirurgisch extra-thorakal (z.B. Gefässfreilegung)
- 37.6B.71 ↔ Entfernen eines herzkreislauf- und lungenunterstützenden Systems, mit Pumpe, mit Oxygenator (inkl. CO2-removal), extrakorporal, veno-arteriell oder veno-venoarteriell, offen chirurgisch thorakal (Thorakotomie, Minithorakotomie, Sternotomie)
- 37.6B.72 ↔ Entfernen eines herzkreislauf- und lungenunterstützenden Systems, mit Pumpe, mit Oxygenator (inkl. CO2-removal), extrakorporal, veno-arteriell oder veno-venoarteriell, offen chirurgisch extra-thorakal (z.B. Gefässfreilegung)
- 37.6B.81 ↔ Entfernen einer intraaortale Ballonpumpe (IABP), offen chirurgisch
- 37.6B.A1 ↔ Entfernen eines herzkreislauf- und lungenunterstützenden Systems, ohne Pumpe, mit CO2-removal, extrakorporal, arteriovenös, offen chirurgisch extra-thorakal (z.B. Gefässfreilegung)
- 37.6C.11 ↔ Revision ohne Ersatz eines herzkreislaufunterstützenden Systems, mit Pumpe, ohne Gasaustauschfunktion, extrakorporal, linksventrikulär, offen chirurgisch thorakal (Thorakotomie, Minithorakotomie, Sternotomie)
- 37.6C.12 ↔ Revision ohne Ersatz eines herzkreislaufunterstützenden Systems, mit Pumpe, ohne Gasaustauschfunktion, extrakorporal, rechtsventrikulär, offen chirurgisch thorakal (Thorakotomie, Minithorakotomie, Sternotomie)
- 37.6C.21 ↔ Revision ohne Ersatz eines herzkreislaufunterstützenden Systems, mit Pumpe, ohne Gasaustauschfunktion, extrakorporal, biventrikulär, offen chirurgisch thorakal (Thorakotomie, Minithorakotomie, Sternotomie)
- 37.6C.31 ↔ Revision ohne Ersatz eines herzkreislaufunterstützenden Systems, mit Pumpe, ohne Gasaustauschfunktion, intrakorporal, linksventrikulär, offen chirurgisch thorakal (Thorakotomie, Minithorakotomie, Sternotomie)
- 37.6C.32 ↔ Revision ohne Ersatz eines herzkreislaufunterstützenden Systems, mit Pumpe, ohne Gasaustauschfunktion, intrakorporal, rechtsventrikulär, offen chirurgisch thorakal (Thorakotomie, Minithorakotomie, Sternotomie)
- 37.6C.33 ↔ Revision ohne Ersatz eines herzkreislaufunterstützenden Systems, mit Pumpe, ohne Gasaustauschfunktion, intrakorporal, biventrikulär, offen chirurgisch thorakal (Thorakotomie, Minithorakotomie, Sternotomie)
- 37.6C.61 ↔ Revision ohne Ersatz eines herzkreislauf- und lungenunterstützenden Systems, mit Pumpe, mit Oxygenator (inkl. CO2-removal), extrakorporal, veno-venös, offen chirurgisch extra-thorakal (z.B. Gefässfreilegung)
- 37.6C.71 ↔ Revision ohne Ersatz eines herzkreislauf- und lungenunterstützenden Systems, mit Pumpe, mit Oxygenator (inkl. CO2-removal), extrakorporal, veno-arteriell oder veno-venoarteriell, offen chirurgisch thorakal (Thorakotomie, Minithorakotomie, Sternotomie)
- 37.6C.72 ↔ Revision ohne Ersatz eines herzkreislauf- und lungenunterstützenden Systems, mit Pumpe, mit Oxygenator (inkl. CO2-removal), extrakorporal, veno-arteriell oder veno-venoarteriell, offen chirurgisch extra-thorakal (z.B. Gefässfreilegung)
- 37.6C.A1 ↔ Revision ohne Ersatz eines herzkreislauf- und lungenunterstützenden Systems, ohne Pumpe, mit CO2-removal, extrakorporal, arteriovenös, offen chirurgisch extra-thorakal (z.B. Gefässfreilegung)
- 37.91 ↔ Offene Herzmassage
- 37.99.00 ↔ Sonstige Operationen an Herz und Perikard, n.n.bez.
- 37.99.20 ↔ Operationen bei kongenitalen Anomalien des Herzens, n.n.bez.
- 37.99.29 ↔ Operationen bei kongenitalen Anomalien des Herzens, sonstige
- 37.99.30 ↔ Ligatur eines Herzohres
- 37.99.80 ↔ Reoperation an Herz und Perikard
- 37.99.99 ↔ Sonstige Operationen an Herz und Perikard, sonstige
- 37.9A.00 ↔ Implantation eines herzmuskelstimulierenden Systems, n.n.bez.
- 37.9A.11 ↔ Implantation oder Wechsel eines myokardmodulierenden Systems (CCM)
- 37.9A.99 ↔ Implantation eines herzmuskelstimulierenden Systems, sonstige
- 38.01 ↔ Inzision von intrakraniellen Gefässen
- 38.04.00 ↔ Inzision der Aorta, n.n.bez.
- 38.04.10 ↔ Inzision von Aorta ascendens und Aortenbogen
- 38.04.20 ↔ Inzision der Aorta descendens
- 38.04.30 ↔ Inzision der Aorta abdominalis
- 38.04.99 ↔ Inzision der Aorta, sonstige
- 38.05.00 ↔ Inzision von anderen thorakalen Gefässen, n.n.bez.
- 38.05.10 ↔ Inzision von anderen thorakalen Arterien
- 38.05.20 ↔ Inzision von thorakalen Venen, n.n.bez.
- 38.05.21 ↔ Inzision von thorakalen tiefen Venen
- 38.05.29 ↔ Inzision von thorakalen Venen, sonstige
- 38.05.99 ↔ Inzision von anderen thorakalen Gefässen, sonstige
- 38.06.00 ↔ Inzision von abdominalen Arterien, n.n.bez.
- 38.06.10 ↔ Inzision von viszerale Arterien, n.n.bez.
- 38.06.11 ↔ Inzision des Truncus coeliacus
- 38.06.12 ↔ Inzision der A. gastrica
- 38.06.13 ↔ Inzision der A. hepatica
- 38.06.14 ↔ Inzision der A. lienalis
- 38.06.15 ↔ Inzision der A. renalis
- 38.06.16 ↔ Inzision der A. mesenterialis
- 38.06.17 ↔ Inzision der A. lumbalis
- 38.06.18 ↔ Inzision der A. iliaca
- 38.06.19 ↔ Inzision von viszerale Arterien, sonstige
- 38.06.99 ↔ Inzision von abdominalen Arterien, sonstige
- 38.07.00 ↔ Inzision von abdominalen Venen, n.n.bez.
- 38.07.00 ↔ Inzision von abdominalen Venen, n.n.bez.
- 38.07.10 ↔ Inzision von tiefen abdominalen Venen, n.n.bez.
- 38.07.10 ↔ Inzision von tiefen abdominalen Venen, n.n.bez.
- 38.07.11 ↔ Inzision der V. cava inferior
- 38.07.11 ↔ Inzision der V. cava inferior
- 38.07.12 ↔ Inzision der V. iliaca
- 38.07.12 ↔ Inzision der V. iliaca
- 38.07.19 ↔ Inzision von tiefen abdominalen Venen, sonstige
- 38.07.19 ↔ Inzision von tiefen abdominalen Venen, sonstige
- 38.07.99 ↔ Inzision von abdominalen Venen, sonstige
- 38.07.99 ↔ Inzision von abdominalen Venen, sonstige
- 38.11 ↔ Enderarteriektomie von intrakraniellen Gefässen
- 38.12 ↔ Enderarteriektomie von anderen Gefässen an Kopf und Hals
- 38.13 ↔ Enderarteriektomie von Gefässen der oberen Extremität
- 38.14.10 ↔ Enderarteriektomie von Aorta ascendens und Aortenbogen
- 38.14.20 ↔ Enderarteriektomie der Aorta descendens
- 38.14.30 ↔ Enderarteriektomie der Aorta abdominalis
- 38.14.99 ↔ Enderarteriektomie der Aorta, sonstige
- 38.15.10 ↔ Enderarteriektomie der A. subclavia



38.15.20 ↔	Enderarteriektomie des Truncus brachiocephalicus	38.35.20 ↔	Resektion von thorakalen Venen mit Anastomose, n.n.bez.
38.15.30 ↔	Enderarteriektomie der A. pulmonalis	38.35.21 ↔	Resektion der V. pulmonalis mit Anastomose
38.15.40 ↔	Enderarteriektomie der V. pulmonalis	38.35.22 ↔	Resektion der V. subclavia mit Anastomose
38.15.99 ↔	Enderarteriektomie der anderen thorakalen Gefässe, sonstige	38.35.23 ↔	Resektion der V. cava superior mit Anastomose
38.16.09 ↔	Enderarteriektomie und Endovenektomie von abdominalen Gefässen, sonstige	38.35.28 ↔	Resektion von thorakalen von sonstigen tiefen Venen mit Anastomose
38.16.11 ↔	Enderarteriektomie des Truncus coeliacus	38.35.29 ↔	Resektion von thorakalen Venen mit Anastomose, sonstige
38.16.12 ↔	Enderarteriektomie der A. gastrica	38.35.99 ↔	Resektion von thorakalen Gefässen mit Anastomose, sonstige
38.16.13 ↔	Enderarteriektomie der A. hepatica	38.36.00 ↔	Resektion von abdominalen Arterien mit Anastomose, n.n.bez.
38.16.14 ↔	Enderarteriektomie der A. lienalis	38.36.10 ↔	Resektion von viszeralen Arterien mit Anastomose, n.n.bez.
38.16.15 ↔	Enderarteriektomie der A. renalis	38.36.11 ↔	Resektion des Truncus coeliacus mit Anastomose
38.16.16 ↔	Enderarteriektomie der A. mesenterialis	38.36.12 ↔	Resektion der A. gastrica mit Anastomose
38.16.17 ↔	Enderarteriektomie der A. lumbalis	38.36.13 ↔	Resektion der A. hepatica mit Anastomose
38.16.18 ↔	Enderarteriektomie der A. iliaca	38.36.14 ↔	Resektion der A. lienalis mit Anastomose
38.16.21 ↔	Endovenektomie an der Iliakalvene	38.36.15 ↔	Resektion der A. renalis mit Anastomose
38.18.09 ↔	Enderarteriektomie und Endovenektomie von Gefässen der unteren Extremität, sonstige	38.36.16 ↔	Resektion der A. mesenterialis mit Anastomose
38.18.10 ↔	Enderarteriektomie der A. femoralis (communis) (superficialis)	38.36.17 ↔	Resektion der A. iliaca mit Anastomose
38.18.11 ↔	Enderarteriektomie der A. profunda femoris	38.36.19 ↔	Resektion von viszeralen Arterien mit Anastomose, sonstige
38.18.12 ↔	Enderarteriektomie der A. poplitea	38.36.99 ↔	Resektion von abdominalen Arterien mit Anastomose, sonstige
38.18.21 ↔	Endovenektomie an der Femoralvene	38.37.00 ↔	Resektion von abdominalen Venen mit Anastomose, n.n.bez.
38.21 ↔	Biopsie eines Blutgefässes	38.37.10 ↔	Resektion von tiefen abdominalen Venen mit Anastomose, n.n.bez.
38.32.00 ↔	Resektion von anderen Gefässen am Kopf und Hals mit Anastomose, n.n.bez.	38.37.11 ↔	Resektion der V. cava inferior mit Anastomose
38.32.10 ↔	Resektion von extrakraniellen Arterien an Kopf und Hals mit Anastomose	38.37.12 ↔	Resektion der V. iliaca mit Anastomose
38.32.20 ↔	Resektion von extrakraniellen Venen an Kopf und Hals mit Anastomose, n.n.bez.	38.37.19 ↔	Resektion von tiefen abdominalen Venen mit Anastomose, sonstige
38.32.21 ↔	Resektion der V. jugularis mit Anastomose	38.37.99 ↔	Resektion von abdominalen Venen mit Anastomose, sonstige
38.32.22 ↔	Resektion von oberflächlichen extrakraniellen Venen an Kopf und Hals mit Anastomose	38.38.00 ↔	Resektion von Arterien der unteren Extremität mit Anastomose, n.n.bez.
38.32.99 ↔	Resektion von anderen Gefässen an Kopf und Hals mit Anastomose, sonstige	38.38.10 ↔	Resektion der A. femoralis mit Anastomose (communis) (superficialis)
38.33.00 ↔	Resektion von Gefässen der oberen Extremität (mit Anastomose), n.n.bez.	38.38.11 ↔	Resektion der A. profunda femoris mit Anastomose
38.33.10 ↔	Resektion von Arterien der oberen Extremität mit Anastomose, n.n.bez.	38.38.12 ↔	Resektion der A. poplitea mit Anastomose
38.33.11 ↔	Resektion von Arterien des Oberarms mit Anastomose	38.38.99 ↔	Resektion von Arterien der unteren Extremität mit Anastomose, sonstige
38.33.12 ↔	Resektion der A. ulnaris mit Anastomose	38.41 ↔	Resektion von intrakraniellen Blutgefässen mit Ersatz
38.33.13 ↔	Resektion von sonstigen Arterien des Unterarmes mit Anastomose	38.42 ↔	Resektion von anderen Blutgefässen an Kopf und Hals mit Ersatz
38.33.14 ↔	Resektion von Arterien der Hand mit Anastomose	38.43.00 ↔	Resektion von Blutgefässen der oberen Extremität mit Ersatz, n.n.bez.
38.33.20 ↔	Resektion von Venen der oberen Extremität mit Anastomose, n.n.bez.	38.43.10 ↔	Resektion von Arterien der oberen Extremität mit Ersatz
38.33.21 ↔	Resektion der V. axillaris mit Anastomose	38.43.11 ↔	Resektion der A. axillaris mit Ersatz
38.33.22 ↔	Resektion von sonstigen tiefen Venen der oberen Extremität mit Anastomose	38.43.20 ↔	Resektion von Venen der oberen Extremität mit Ersatz, n.n.bez.
38.33.23 ↔	Resektion von oberflächlichen Venen der oberen Extremität mit Anastomose	38.43.21 ↔	Resektion der V. axillaris mit Ersatz
38.33.99 ↔	Resektion von Gefässen der oberen Extremität (mit Anastomose), sonstige	38.43.28 ↔	Resektion von sonstigen tiefen Venen der oberen Extremität mit Ersatz
38.34.00 ↔	Resektion der Aorta mit Anastomose, n.n.bez.	38.43.29 ↔	Resektion von Venen der oberen Extremität mit Ersatz, sonstige
38.34.10 ↔	Resektion der Aorta ascendens und des Aortenbogens mit Anastomose	38.43.99 ↔	Resektion von Blutgefässen der oberen Extremität mit Ersatz, sonstige
38.34.20 ↔	Resektion der Aorta descendens mit Anastomose	38.44.00 ↔	Resektion der Aorta abdominalis mit Ersatz, n.n.bez.
38.34.30 ↔	Resektion der Aorta abdominalis mit Anastomose	38.44.10 ↔	Resektion der Aorta abdominalis, suprarenal mit Ersatz
38.34.99 ↔	Resektion der Aorta mit Anastomose, sonstige	38.44.11 ↔	Resektion der Aorta abdominalis, infrarenal mit Ersatz
38.35.00 ↔	Resektion von thorakalen Gefässen mit Anastomose, n.n.bez.	38.44.12 ↔	Resektion der Aorta abdominalis, juxtarenal mit Ersatz
38.35.10 ↔	Resektion von thorakalen Arterien mit Anastomose, n.n.bez.	38.44.99 ↔	Resektion der Aorta abdominalis mit Ersatz, sonstige
38.35.11 ↔	Resektion der A. subclavia mit Anastomose		
38.35.12 ↔	Resektion des Truncus brachiocephalicus mit Anastomose		
38.35.13 ↔	Resektion der A. pulmonalis mit Anastomose		
38.35.19 ↔	Resektion von thorakalen Arterien mit Anastomose, sonstige		

38.45.00 ↔	Resektion von thorakalen Blutgefässen mit Ersatz, n.n.bez.	38.65.22 ↔	Sonstige Exzision von sonstigen tiefen thorakalen Venen
38.45.10 ↔	Resektion der thorakalen Aorta mit Ersatz, n.n.bez.	38.65.22 ↔	Sonstige Exzision von sonstigen tiefen thorakalen Venen
38.45.12 ↔	Resektion der Aorta thoracica mit Ersatz	38.65.29 ↔	Sonstige Exzision von thorakalen Venen, sonstige
38.45.13 ↔	Resektion der Aorta thoracoabdominalis mit Ersatz	38.65.29 ↔	Sonstige Exzision von thorakalen Venen, sonstige
38.45.14 ↔	Resektion der thorakalen Aorta und Ersatz mit Hybridprothese	38.65.99 ↔	Sonstige Exzision von thorakalen Gefässen, sonstige
38.45.15 ↔	Resektion der Aorta ascendens mit Ersatz	38.65.99 ↔	Sonstige Exzision von thorakalen Gefässen, sonstige
38.45.16 ↔	Resektion des Aortenbogens mit Ersatz	38.66.00 ↔	Sonstige Exzision von abdominalen Arterien, n.n.bez.
38.45.17 ↔	Resektion der Aorta ascendens sowie des Aortenbogens mit Ersatz	38.66.10 ↔	Sonstige Exzision von viszeralen Arterien, n.n.bez.
38.45.19 ↔	Resektion der thorakalen Aorta mit Ersatz, sonstige	38.66.11 ↔	Sonstige Exzision des Truncus coeliacus
38.45.20 ↔	Resektion sonstiger thorakaler Arterien mit Ersatz, n.n.bez.	38.66.12 ↔	Sonstige Exzision der A. gastrica
38.45.21 ↔	Resektion der A. pulmonalis mit Ersatz	38.66.13 ↔	Sonstige Exzision der A. hepatica
38.45.22 ↔	Resektion des Truncus brachiocephalicus mit Ersatz	38.66.14 ↔	Sonstige Exzision der A. lienalis
38.45.29 ↔	Resektion sonstiger thorakaler Arterien mit Ersatz	38.66.15 ↔	Sonstige Exzision der A. renalis
38.45.30 ↔	Resektion thorakaler Venen mit Ersatz, n.n.bez.	38.66.16 ↔	Sonstige Exzision der A. mesenterialis
38.45.31 ↔	Resektion der V. cava superior mit Ersatz	38.66.17 ↔	Sonstige Exzision der A. lumbalis
38.45.38 ↔	Resektion sonstiger tiefer thorakaler Venen mit Ersatz	38.66.18 ↔	Sonstige Exzision der A. iliaca
38.45.39 ↔	Resektion thorakaler Venen mit Ersatz, sonstige	38.66.19 ↔	Sonstige Exzision viszeraler Arterien, sonstige
38.45.99 ↔	Resektion von thorakalen Blutgefässen mit Ersatz, sonstige	38.66.99 ↔	Sonstige Exzision abdominaler Arterien, sonstige
38.46 ↔	Resektion von abdominalen Arterien mit Ersatz	38.67.00 ↔	Sonstige Exzision von abdominalen Venen, n.n.bez.
38.47.00 ↔	Resektion von abdominalen Venen mit Ersatz, n.n.bez.	38.67.10 ↔	Sonstige Exzision von tiefen abdominalen Venen, n.n.bez.
38.47.00 ↔	Resektion von abdominalen Venen mit Ersatz, n.n.bez.	38.67.11 ↔	Sonstige Exzision der V. cava inferior
38.47.10 ↔	Resektion von tiefen abdominalen Venen mit Ersatz, n.n.bez.	38.67.12 ↔	Sonstige Exzision der V. iliaca
38.47.10 ↔	Resektion von tiefen abdominalen Venen mit Ersatz, n.n.bez.	38.67.19 ↔	Sonstige Exzision von tiefen abdominalen Venen, sonstige
38.47.11 ↔	Resektion der V. cava inferior mit Ersatz	38.67.99 ↔	Sonstige Exzision von abdominalen Venen, sonstige
38.47.11 ↔	Resektion der V. cava inferior mit Ersatz	38.68.00 ↔	Sonstige Exzision von Arterien der unteren Extremität, n.n.bez.
38.47.12 ↔	Resektion der V. iliaca mit Ersatz	38.68.10 ↔	Sonstige Exzision von Arterien des Oberschenkels
38.47.12 ↔	Resektion der V. iliaca mit Ersatz	38.68.20 ↔	Sonstige Exzision von Arterien des Unterschenkels und des Fusses
38.47.19 ↔	Resektion von tiefen abdominalen Venen mit Ersatz, sonstige	38.68.99 ↔	Sonstige Exzision von Arterien der unteren Extremität, sonstige
38.47.19 ↔	Resektion von tiefen abdominalen Venen mit Ersatz, sonstige	38.7X.10 ↔	Unterbrechung der Vena cava, offen chirurgisch, n.n.bez.
38.47.99 ↔	Resektion von abdominalen Venen mit Ersatz, sonstige	38.7X.11 ↔	Einsetzen eines Antiembolie-Schirmes in die Vena cava, offen chirurgisch
38.47.99 ↔	Resektion von abdominalen Venen mit Ersatz, sonstige	38.7X.12 ↔	Entfernung eines Antiembolie-Schirmes in der Vena cava, offen chirurgisch
38.48.00 ↔	Resektion von Arterien der unteren Extremität mit Ersatz, n.n.bez.	38.7X.13 ↔	Ligatur oder Plikatur der Vena cava, offen chirurgisch
38.48.10 ↔	Resektion der A. femoralis mit Ersatz (communis) (superficialis)	38.7X.19 ↔	Unterbrechung der Vena cava, offen chirurgisch, sonstige
38.48.11 ↔	Resektion der A. profunda femoris mit Ersatz	38.81 ↔	Sonstiger chirurgischer Verschluss von intrakraniellen Gefässen
38.48.12 ↔	Resektion der A. poplitea mit Ersatz	38.82.00 ↔	Sonstiger chirurgischer Verschluss von Gefässen am Kopf und Hals, n.n.bez.
38.48.13 ↔	Resektion von Arterien des Unterschenkels mit Ersatz	38.82.10 ↔	Sonstiger chirurgischer Verschluss von extrakraniellen Arterien an Kopf und Hals
38.48.99 ↔	Resektion von Arterien der unteren Extremität mit Ersatz, sonstige	38.82.20 ↔	Sonstiger chirurgischer Verschluss von extrakraniellen Venen an Kopf und Hals, n.n.bez.
38.61 ↔	Sonstige Exzision von intrakraniellen Gefässen	38.82.21 ↔	Sonstiger chirurgischer Verschluss der V. jugularis
38.64.00 ↔	Sonstige Exzision der Aorta, n.n.bez.	38.82.22 ↔	Sonstiger chirurgischer Verschluss von sonstigen tiefen extrakraniellen Venen an Kopf und Hals
38.64.00 ↔	Sonstige Exzision der Aorta, n.n.bez.	38.82.29 ↔	Sonstiger chirurgischer Verschluss von extrakraniellen Venen an Kopf und Hals, sonstige
38.64.10 ↔	Sonstige Exzision der thorakalen Aorta	38.82.99 ↔	Sonstiger chirurgischer Verschluss von Gefässen am Kopf und Hals, sonstige
38.64.10 ↔	Sonstige Exzision der thorakalen Aorta	38.84.00 ↔	Sonstiger chirurgischer Verschluss der Aorta, n.n.bez.
38.64.20 ↔	Sonstige Exzision der Aorta abdominalis	38.84.10 ↔	Sonstiger chirurgischer Verschluss der thorakalen Aorta
38.64.20 ↔	Sonstige Exzision der Aorta abdominalis	38.84.20 ↔	Sonstiger chirurgischer Verschluss der Aorta abdominalis
38.64.99 ↔	Sonstige Exzision der Aorta, sonstige	38.84.31 ↔	Ligatur des Ductus arteriosus apertus
38.64.99 ↔	Sonstige Exzision der Aorta, sonstige	38.84.99 ↔	Sonstiger chirurgischer Verschluss der Aorta, sonstige
38.65.10 ↔	Sonstige Exzision von thorakalen Arterien	38.85.00 ↔	Sonstiger chirurgischer Verschluss von anderen thorakalen Gefässen, n.n.bez.
38.65.10 ↔	Sonstige Exzision von thorakalen Arterien		
38.65.20 ↔	Sonstige Exzision von thorakalen Venen, n.n.bez.		
38.65.20 ↔	Sonstige Exzision von thorakalen Venen, n.n.bez.		
38.65.21 ↔	Sonstige Exzision der V. cava superior		
38.65.21 ↔	Sonstige Exzision der V. cava superior		

38.85.00 ↔	Sonstiger chirurgischer Verschluss von anderen thorakalen Gefässen, n.n.bez.	39.11.22 ↔	Revision portosystemischer Shunt, Einsatz von Stenteinlage
38.85.11 ↔	Sonstiger chirurgischer Verschluss der A. subclavia	39.11.23 ↔	Revision portosystemischer Shunt, Einsatz von perkutaner Thrombektomie und Thrombolyse
38.85.11 ↔	Sonstiger chirurgischer Verschluss der A. subclavia	39.11.24 ↔	Revision portosystemischer Shunt, Durchführung von perkutaner Verkleinerung eines bestehenden portosystemischen Shunts
38.85.12 ↔	Sonstiger chirurgischer Verschluss der A. pulmonalis	39.11.99 ↔	Anlage und Revision portosystemischer Shunt, TIPSS, sonstige
38.85.12 ↔	Sonstiger chirurgischer Verschluss der A. pulmonalis	39.19 ↔	Intra-abdominaler venöser Shunt, sonstige
38.85.13 ↔	Sonstiger chirurgischer Verschluss des Truncus brachiocephalicus	39.22.00 ↔	Bypass zwischen Aorta, A. subclavia und A. carotis, n.n.bez.
38.85.13 ↔	Sonstiger chirurgischer Verschluss des Truncus brachiocephalicus	39.22.10 ↔	Bypass an der A. carotis, n.n.bez.
38.85.21 ↔	Sonstiger chirurgischer Verschluss der V. cava superior	39.22.11 ↔	Bypass zwischen A. carotis und A. carotis
38.85.21 ↔	Sonstiger chirurgischer Verschluss der V. cava superior	39.22.12 ↔	Bypass zwischen A. carotis und A. vertebralis
38.85.22 ↔	Sonstiger chirurgischer Verschluss der V. pulmonalis	39.22.13 ↔	Bypass zwischen A. carotis und A. subclavia
38.85.22 ↔	Sonstiger chirurgischer Verschluss der V. pulmonalis	39.22.14 ↔	Bypass zwischen A. carotis und Aorta
38.85.23 ↔	Sonstiger chirurgischer Verschluss der V. subclavia	39.22.19 ↔	Bypass an der A. carotis, sonstige
38.85.23 ↔	Sonstiger chirurgischer Verschluss der V. subclavia	39.22.20 ↔	Bypass an der A. subclavia, n.n.bez.
38.85.99 ↔	Sonstiger chirurgischer Verschluss von anderen thorakalen Gefässen, sonstige	39.22.21 ↔	Bypass zwischen A. subclavia und Aorta
38.85.99 ↔	Sonstiger chirurgischer Verschluss von anderen thorakalen Gefässen, sonstige	39.22.29 ↔	Bypass an der A. subclavia, sonstige
39.0X.00 ↔	Shunt einer systemischen Arterie zur Pulmonalarterie, n.n.bez.	39.22.99 ↔	Bypass zwischen Aorta, A. subclavia und A. carotis, sonstige
39.0X.00 ↔	Shunt einer systemischen Arterie zur Pulmonalarterie, n.n.bez.	39.23 ↔	Sonstiger intrathorakaler, vaskulärer Shunt oder Bypass
39.0X.10 ↔	Anastomose zwischen A. subclavia und A. pulmonalis (Blalock-Taussig)	39.24 ↔	Aorto-renal Bypass
39.0X.10 ↔	Anastomose zwischen A. subclavia und A. pulmonalis (Blalock-Taussig)	39.25.00 ↔	Aorto-iliaco-femorale Bypass, n.n.bez.
39.0X.11 ↔	Anastomose zwischen Aorta und A. pulmonalis dextra (Waterston-Cooley)	39.25.10 ↔	Aorto-iliaco-femorale Bypass, aortal, n.n.bez.
39.0X.11 ↔	Anastomose zwischen Aorta und A. pulmonalis dextra (Waterston-Cooley)	39.25.11 ↔	Aorto-iliakaler Bypass
39.0X.12 ↔	Anastomose zwischen Aorta descendens und A. pulmonalis sinistra (Potts-Smith)	39.25.12 ↔	Aorto-femorale Bypass
39.0X.12 ↔	Anastomose zwischen Aorta descendens und A. pulmonalis sinistra (Potts-Smith)	39.25.13 ↔	Aorto-popliteale Bypass
39.0X.13 ↔	Anastomose zwischen A. pulmonalis sinistra und A. pulmonalis dextra	39.25.14 ↔	Aorto-crurale Bypass
39.0X.13 ↔	Anastomose zwischen A. pulmonalis sinistra und A. pulmonalis dextra	39.25.19 ↔	Aorto-iliaco-femorale Bypass, aortal, sonstige
39.0X.20 ↔	Prothesenshunt zwischen A. pulmonalis und Aorta, zentral	39.25.20 ↔	Iliaco-femorale Bypass, n.n.bez.
39.0X.20 ↔	Prothesenshunt zwischen A. pulmonalis und Aorta, zentral	39.25.21 ↔	Ilio-iliakaler Bypass
39.0X.21 ↔	Prothesenshunt zwischen A. pulmonalis und Aorta, peripher	39.25.22 ↔	Ilio-femorale Bypass
39.0X.21 ↔	Prothesenshunt zwischen A. pulmonalis und Aorta, peripher	39.25.23 ↔	Ilio-popliteale Bypass
39.0X.23 ↔	Pulmonalarterielle Banding	39.25.24 ↔	Ilio-crurale Bypass
39.0X.23 ↔	Pulmonalarterielle Banding	39.25.29 ↔	Iliaco-femorale Bypass, sonstige
39.0X.24 ↔	Shunt einer systemischen Arterie zur Pulmonalarterie, Damus-Kay-Stansel-Operation	39.25.30 ↔	Obturator-Bypass (extraanatomisch)
39.0X.24 ↔	Shunt einer systemischen Arterie zur Pulmonalarterie, Damus-Kay-Stansel-Operation	39.25.99 ↔	Aorto-iliaco-femorale Bypass, sonstige
39.0X.99 ↔	Shunt einer systemischen Arterie zur Pulmonalarterie, sonstige	39.26.00 ↔	Sonstiger intra-abdominaler Gefäss-Shunt oder -Bypass, n.n.bez.
39.0X.99 ↔	Shunt einer systemischen Arterie zur Pulmonalarterie, sonstige	39.26.10 ↔	Sonstiger intra-abdominaler Gefäss-Shunt oder -Bypass, Viszeralarterien
39.10 ↔	Intra-abdominaler venöser Shunt, n.n.bez.	39.26.11 ↔	Sonstiger intra-abdominaler Gefäss-Shunt oder -Bypass, Aorta
39.11.00 ↔	Anlage und Revision portosystemischer Shunt, TIPSS, n.n.bez.	39.26.12 ↔	Sonstiger intra-abdominaler Gefäss-Shunt oder -Bypass, A. renalis
39.11.11 ↔	Anlage portosystemischer Shunt, Einsatz von perkutaner (Ballon-)Angioplastie	39.26.19 ↔	Sonstiger intra-abdominaler Gefäss-Shunt oder -Bypass, sonstige Viszeralarterien
39.11.12 ↔	Anlage portosystemischer Shunt, Perkutane Thrombolyse und Thrombektomie	39.26.99 ↔	Sonstiger intra-abdominaler Gefäss-Shunt oder -Bypass, sonstige
39.11.13 ↔	Anlage portosystemischer Shunt, Einsatz von Stent	39.29.00 ↔	Sonstiger (peripherer) Gefäss-Shunt oder -Bypass, n.n.bez.
39.11.21 ↔	Revision portosystemischer Shunt, perkutaner Verschluss	39.29.10 ↔	Gefäss-Shunt oder Bypass an Arterien der unteren Extremität, n.n.bez.
		39.29.11 ↔	Femorofemorale Gefäss-Shunt oder -Bypass
		39.29.12 ↔	Femoropopliteale Gefäss-Shunt oder -Bypass
		39.29.13 ↔	Femorocrurale Gefäss-Shunt oder -Bypass
		39.29.14 ↔	Femoropedale Gefäss-Shunt oder -Bypass
		39.29.15 ↔	Popliteocrurale und popliteopedale Gefäss-Shunt oder -Bypass
		39.29.16 ↔	Gefäss-Shunt oder Bypass an Arterien des Unterschenkels und des Fusses
		39.29.19 ↔	Gefäss-Shunt oder Bypass an Arterien der unteren Extremität, sonstige
		39.29.20 ↔	Gefäss-Shunt oder Bypass an Arterien der oberen Extremität
		39.29.30 ↔	Sonstiger (peripherer) Gefäss-Shunt oder -Bypass, extraanatomisch, n.n.bez.

39.29.31 ↔	Subclaviafemoraler Gefäss-Shunt oder Bypass	39.56.11 ↔	Plastische Rekonstruktion von intrakraniellen Gefässen mit Gewebe-Patch
39.29.32 ↔	Axillofemoraler Gefäss-Shunt oder Bypass	39.56.12 ↔	Plastische Rekonstruktion der V. jugularis mit Gewebe-Patch
39.29.33 ↔	Femorofemoraler Cross-over-Bypass	39.56.19 ↔	Plastische Rekonstruktion von Gefässen an Kopf und Hals mit Gewebe-Patch, sonstige
39.29.39 ↔	Sonstiger (peripherer) Gefäss-Shunt oder -Bypass, extraanatomisch, sonstige	39.56.20 ↔	Plastische Rekonstruktion von Gefässen der oberen Extremität mit Gewebe-Patch, n.n.bez.
39.29.40 ↔	Gefäss-Shunt oder -Bypass an Venen	39.56.21 ↔	Plastische Rekonstruktion von Arterien der oberen Extremität mit Gewebe-Patch
39.29.80 ↔	Temporärer intraoperativer Shunt, n.n.bez.	39.56.22 ↔	Plastische Rekonstruktion der V. subclavia, V. axillaris und V. brachiocephalica mit Gewebe-Patch
39.29.81 ↔	Temporärer intraoperativer Shunt, arterioarteriell	39.56.23 ↔	Plastische Rekonstruktion von sonstigen tiefen Venen der oberen Extremitäten mit Gewebe-Patch
39.29.82 ↔	Temporärer intraoperativer Shunt, arteriovenös	39.56.29 ↔	Plastische Rekonstruktion von Gefässen der oberen Extremität mit Gewebe-Patch, sonstige
39.29.89 ↔	Temporärer intraoperativer Shunt, sonstige	39.56.30 ↔	Plastische Rekonstruktion von thorakalen Gefässen mit Gewebe-Patch, n.n.bez.
39.29.99 ↔	Sonstiger (peripherer) Gefäss-Shunt oder -Bypass, sonstige	39.56.31 ↔	Plastische Rekonstruktion der thorakalen Aorta mit Gewebe-Patch
39.31.10 ↔	Naht einer Arterie an Kopf und Hals, n.n.bez.	39.56.32 ↔	Plastische Rekonstruktion der V. pulmonalis mit Gewebe-Patch
39.31.11 ↔	Naht einer intrakraniellen Arterie	39.56.33 ↔	Plastische Rekonstruktion der V. cava superior mit Gewebe-Patch
39.31.19 ↔	Naht einer Arterie an Kopf und Hals, sonstige	39.56.39 ↔	Plastische Rekonstruktion von thorakalen Gefässen mit Gewebe-Patch, sonstige
39.31.20 ↔	Naht einer Arterie des Oberarms, n.n.bez.	39.56.40 ↔	Plastische Rekonstruktion abdominaler Arterien mit Gewebe-Patch, n.n.bez.
39.31.21 ↔	Naht der A. axillaris	39.56.41 ↔	Plastische Rekonstruktion der abdominalen Aorta mit Gewebe-Patch
39.31.22 ↔	Naht der A. brachialis	39.56.42 ↔	Plastische Rekonstruktion des Truncus coeliacus mit Gewebe-Patch
39.31.29 ↔	Naht einer Arterie des Oberarms, sonstige	39.56.43 ↔	Plastische Rekonstruktion der A. gastrica mit Gewebe-Patch
39.31.30 ↔	Naht einer Arterie des Unterarms	39.56.44 ↔	Plastische Rekonstruktion der A. hepatica mit Gewebe-Patch
39.31.40 ↔	Naht einer Arterie der Hand	39.56.45 ↔	Plastische Rekonstruktion der A. lienalis mit Gewebe-Patch
39.31.50 ↔	Naht einer Arterie der unteren Extremität	39.56.46 ↔	Plastische Rekonstruktion der A. renalis mit Gewebe-Patch
39.31.60 ↔	Naht der Aorta, n.n.bez.	39.56.47 ↔	Plastische Rekonstruktion der A. mesenterica mit Gewebe-Patch
39.31.61 ↔	Naht der thorakalen Aorta	39.56.48 ↔	Plastische Rekonstruktion der A. iliaca mit Gewebe-Patch
39.31.62 ↔	Naht der abdominalen Aorta	39.56.49 ↔	Plastische Rekonstruktion abdominaler Arterien mit Gewebe-Patch, sonstige
39.31.69 ↔	Naht der Aorta, sonstige	39.56.50 ↔	Plastische Rekonstruktion abdominaler Venen mit Gewebe-Patch, n.n.bez.
39.31.70 ↔	Naht von sonstigen thorakalen Arterien, n.n.bez.	39.56.51 ↔	Plastische Rekonstruktion der V. cava inferior mit Gewebe-Patch
39.31.71 ↔	Naht der A. pulmonalis	39.56.52 ↔	Plastische Rekonstruktion der V. iliaca mit Gewebe-Patch
39.31.72 ↔	Naht des Truncus brachiocephalicus	39.56.59 ↔	Plastische Rekonstruktion abdominaler Venen mit Gewebe-Patch, sonstige
39.31.73 ↔	Naht der A. subclavia	39.56.60 ↔	Plastische Rekonstruktion von Gefässen der unteren Extremität mit Gewebe-Patch, n.n.bez.
39.31.79 ↔	Naht von thorakalen Arterien, sonstige	39.56.61 ↔	Plastische Rekonstruktion von Arterien der unteren Extremität mit Gewebe-Patch
39.31.80 ↔	Naht von abdominalen Arterien, n.n.bez.	39.56.62 ↔	Plastische Rekonstruktion der V. femoralis und V. poplitea mit Gewebe-Patch
39.31.81 ↔	Naht des Truncus coeliacus	39.56.63 ↔	Plastische Rekonstruktion von sonstigen tiefen Venen der unteren Extremitäten mit Gewebe-Patch
39.31.82 ↔	Naht der A. gastrica	39.56.64 ↔	Plastische Rekonstruktion von oberflächlichen Venen des Oberschenkels mit Gewebe-Patch
39.31.83 ↔	Naht der A. hepatica	39.56.69 ↔	Plastische Rekonstruktion von Gefässen der unteren Extremität mit Gewebe-Patch, sonstige
39.31.84 ↔	Naht der A. lienalis	39.56.99 ↔	Plastische Rekonstruktion eines Blutgefässes mit Gewebe-Patch, sonstige
39.31.85 ↔	Naht der A. renalis	39.57.00 ↔	Plastische Rekonstruktion mit synthetischem Patch Graft, n.n.bez.
39.31.86 ↔	Naht der A. mesenterialis		
39.31.87 ↔	Naht der A. lumbalis		
39.31.88 ↔	Naht der A. iliaca		
39.31.89 ↔	Naht von abdominalen Arterien, sonstige		
39.49.10 ↔	Revision einer Gefässanastomose		
39.51.00 ↔	Aneurysma-Clipping, n.n.bez.		
39.51.11 ↔	Aneurysma-Clipping intrakraniell		
39.51.99 ↔	Aneurysma-Clipping, sonstige		
39.52.00 ↔	Sonstige Korrektur eines Aneurysmas, n.n.bez.		
39.52.10 ↔	Sonstige Korrektur eines Aneurysmas von Blutgefässen an Kopf und Hals, n.n.bez.		
39.52.11 ↔	Sonstige Korrektur eines Aneurysmas von intrakraniellen Blutgefässen		
39.52.19 ↔	Sonstige Korrektur eines Aneurysmas von Blutgefässen an Kopf und Hals, sonstige		
39.52.20 ↔	Sonstige Korrektur eines Aneurysmas der Aorta, n.n.bez.		
39.52.21 ↔	Sonstige offen chirurgische Korrektur eines Aneurysmas der Aorta ascendens, des Aortenbogens und der thorakalen Aorta		
39.52.22 ↔	Sonstige offen chirurgische Korrektur eines Aneurysmas der Aorta abdominalis		
39.52.29 ↔	Sonstige Korrektur eines Aneurysmas der Aorta, sonstige		
39.53 ↔	Verschluss einer arteriovenösen Fistel		
39.54.00 ↔	Re-entry Operation, n.n.bez.		
39.54.10 ↔	Re-entry Operation, thorakale Aorta		
39.54.20 ↔	Re-entry Operation, Aorta abdominalis		
39.54.99 ↔	Re-entry Operation, sonstige		
39.55 ↔	Reimplantation eines aberrierenden Nierengefässes		
39.56.00 ↔	Plastische Rekonstruktion eines Blutgefässes mit Gewebe-Patch, n.n.bez.		
39.56.10 ↔	Plastische Rekonstruktion von Gefässen an Kopf und Hals mit Gewebe-Patch, n.n.bez.		

- 39.57.10 ↔ Plastische Rekonstruktion von Gefässen an Kopf und Hals mit synthetischem Patch Graft, n.n.bez.
- 39.57.11 ↔ Plastische Rekonstruktion von intrakraniellen Gefässen mit synthetischem Patch Graft
- 39.57.12 ↔ Plastische Rekonstruktion von extrakraniellen Arterien an Kopf und Hals mit synthetischem Patch Graft
- 39.57.13 ↔ Plastische Rekonstruktion der V. jugularis mit synthetischem Patch Graft
- 39.57.19 ↔ Plastische Rekonstruktion von Gefässen an Kopf und Hals mit synthetischem Patch Graft, sonstige
- 39.57.20 ↔ Plastische Rekonstruktion von Gefässen der oberen Extremität mit synthetischem Patch Graft, n.n.bez.
- 39.57.21 ↔ Plastische Rekonstruktion von Arterien der oberen Extremität mit synthetischem Patch Graft
- 39.57.22 ↔ Plastische Rekonstruktion der V. subclavia, V. axillaris und V. brachiocephalica mit synthetischem Patch Graft
- 39.57.23 ↔ Plastische Rekonstruktion von sonstigen tiefen Venen der oberen Extremitäten mit synthetischem Patch Graft
- 39.57.29 ↔ Plastische Rekonstruktion von Gefässen der oberen Extremität mit synthetischem Patch Graft, sonstige
- 39.57.30 ↔ Plastische Rekonstruktion von thorakalen Gefässen mit synthetischem Patch Graft, n.n.bez.
- 39.57.31 ↔ Plastische Rekonstruktion der thorakalen Aorta mit synthetischem Patch Graft
- 39.57.32 ↔ Plastische Rekonstruktion der V. pulmonalis mit synthetischem Patch Graft
- 39.57.33 ↔ Plastische Rekonstruktion der V. cava superior mit synthetischem Patch Graft
- 39.57.39 ↔ Plastische Rekonstruktion von thorakalen Gefässen mit synthetischem Patch Graft, sonstige
- 39.57.40 ↔ Plastische Rekonstruktion abdominalen Arterien mit synthetischem Patch Graft, n.n.bez.
- 39.57.41 ↔ Plastische Rekonstruktion der abdominalen Aorta mit synthetischem Patch Graft
- 39.57.42 ↔ Plastische Rekonstruktion des Truncus coeliacus mit synthetischem Patch Graft
- 39.57.43 ↔ Plastische Rekonstruktion der A. gastrica mit synthetischem Patch Graft
- 39.57.44 ↔ Plastische Rekonstruktion der A. hepatica mit synthetischem Patch Graft
- 39.57.45 ↔ Plastische Rekonstruktion der A. lienalis mit synthetischem Patch Graft
- 39.57.46 ↔ Plastische Rekonstruktion der A. renalis mit synthetischem Patch Graft
- 39.57.47 ↔ Plastische Rekonstruktion der A. mesenterica mit synthetischem Patch Graft
- 39.57.48 ↔ Plastische Rekonstruktion der A. iliaca mit synthetischem Patch Graft
- 39.57.49 ↔ Plastische Rekonstruktion abdominalen Arterien mit synthetischem Patch Graft, sonstige
- 39.57.50 ↔ Plastische Rekonstruktion abdominalen Venen mit synthetischem Patch Graft, n.n.bez.
- 39.57.51 ↔ Plastische Rekonstruktion der V. cava inferior mit synthetischem Patch Graft
- 39.57.52 ↔ Plastische Rekonstruktion der V. iliaca mit synthetischem Patch Graft
- 39.57.59 ↔ Plastische Rekonstruktion abdominalen Venen mit synthetischem Patch Graft, sonstige
- 39.57.60 ↔ Plastische Rekonstruktion von Gefässen der unteren Extremität mit synthetischem Patch Graft, n.n.bez.
- 39.57.61 ↔ Plastische Rekonstruktion von Arterien der unteren Extremität mit synthetischem Patch Graft
- 39.57.62 ↔ Plastische Rekonstruktion der V. femoralis und V. poplitea mit synthetischem Patch Graft
- 39.57.63 ↔ Plastische Rekonstruktion von sonstigen tiefen Venen der unteren Extremitäten mit synthetischem Patch Graft
- 39.57.64 ↔ Plastische Rekonstruktion von oberflächlichen Venen des Oberschenkels mit synthetischem Patch Graft
- 39.57.69 ↔ Plastische Rekonstruktion von Gefässen der unteren Extremität mit synthetischem Patch Graft, sonstige
- 39.57.99 ↔ Plastische Rekonstruktion mit synthetischem Patch Graft, sonstige
- 39.58 ↔ Plastische Rekonstruktion eines Blutgefässes mit Patch Graft n.n.bez.
- 39.59.10 ↔ Transposition von Arterien, n.n.bez.
- 39.59.30 ↔ Sonstige plastische Rekonstruktion von Gefässen an Kopf und Hals, n.n.bez.
- 39.59.31 ↔ Sonstige plastische Rekonstruktion eines intrakraniellen Gefässes
- 39.59.32 ↔ Sonstige plastische Rekonstruktion der extrakraniellen A. vertebralis
- 39.59.33 ↔ Sonstige plastische Rekonstruktion von extrakraniellen Arterien an Kopf und Hals, sonstige
- 39.59.34 ↔ Sonstige plastische Rekonstruktion der V. jugularis
- 39.59.39 ↔ Sonstige plastische Rekonstruktion von Gefässen an Kopf und Hals, sonstige
- 39.59.40 ↔ Sonstige plastische Rekonstruktion von Gefässen der oberen Extremität, n.n.bez.
- 39.59.41 ↔ Sonstige plastische Rekonstruktion von Arterien der oberen Extremität
- 39.59.42 ↔ Sonstige plastische Rekonstruktion der V. subclavia, V. axillaris und V. brachiocephalica
- 39.59.48 ↔ Sonstige plastische Rekonstruktion von sonstigen tiefen Venen der oberen Extremität
- 39.59.49 ↔ Sonstige plastische Rekonstruktion von Gefässen der oberen Extremität, sonstige
- 39.59.50 ↔ Sonstige plastische Rekonstruktion von thorakalen Gefässen, n.n.bez.
- 39.59.51 ↔ Sonstige plastische Rekonstruktion der thorakalen Aorta
- 39.59.52 ↔ Sonstige plastische Rekonstruktion der A. pulmonalis
- 39.59.53 ↔ Sonstige plastische Rekonstruktion von thorakalen Arterien, sonstige
- 39.59.54 ↔ Sonstige plastische Rekonstruktion der V. pulmonalis
- 39.59.55 ↔ Sonstige plastische Rekonstruktion der V. cava superior
- 39.59.59 ↔ Sonstige plastische Rekonstruktion von thorakalen Gefässen, sonstige
- 39.59.60 ↔ Sonstige plastische Rekonstruktion von abdominalen Arterien, n.n.bez.
- 39.59.61 ↔ Sonstige plastische Rekonstruktion der abdominalen Aorta
- 39.59.62 ↔ Sonstige plastische Rekonstruktion des Truncus coeliacus
- 39.59.63 ↔ Sonstige plastische Rekonstruktion der A. gastrica
- 39.59.64 ↔ Sonstige plastische Rekonstruktion A. hepatica
- 39.59.65 ↔ Sonstige plastische Rekonstruktion der A. lienalis
- 39.59.66 ↔ Sonstige plastische Rekonstruktion der A. renalis
- 39.59.67 ↔ Sonstige plastische Rekonstruktion der A. mesenterica
- 39.59.68 ↔ Sonstige plastische Rekonstruktion der A. iliaca
- 39.59.69 ↔ Sonstige plastische Rekonstruktion von abdominalen Arterien, sonstige
- 39.59.70 ↔ Sonstige plastische Rekonstruktion von abdominalen Venen, n.n.bez.
- 39.59.71 ↔ Sonstige plastische Rekonstruktion der V. cava inferior
- 39.59.72 ↔ Sonstige plastische Rekonstruktion der V. iliaca
- 39.59.79 ↔ Sonstige plastische Rekonstruktion von abdominalen Venen, sonstige
- 39.59.80 ↔ Sonstige plastische Rekonstruktion von Gefässen der unteren Extremität, n.n.bez.
- 39.59.81 ↔ Sonstige plastische Rekonstruktion von Arterien der unteren Extremität
- 39.59.82 ↔ Sonstige plastische Rekonstruktion der V. femoralis
- 39.59.83 ↔ Sonstige plastische Rekonstruktion der V. poplitea

39.59.88 ↔ Sonstige plastische Rekonstruktion von sonstigen tiefen Venen der unteren Extremität	39.79.25 ↔ Coil-Embolisation oder -Verschluss von viszeralen Gefässen
39.59.89 ↔ Sonstige plastische Rekonstruktion von Gefässen der unteren Extremität, sonstige	39.79.26 ↔ Coil-Embolisation oder -Verschluss von abdominalen Gefässen
39.59.90 ↔ Sonstige plastische Rekonstruktion eines Gefässes, Venenklappenplastik	39.79.27 ↔ Coil-Embolisation oder -Verschluss von Gefässen der unteren Extremitäten
39.72.00 ↔ Endovaskuläre plastische Rekonstruktion oder Okklusion von Gefässen am Kopf und Hals, n.n.bez.	39.79.28 ↔ Coil-Embolisation oder -Verschluss von spinalen Gefässen
39.72.10 ↔ Selektive Embolisation von intrakraniellen Gefässen, n.n.bez.	39.79.29 ↔ Coil-Embolisation oder -Verschluss von sonstigen Gefässen, sonstige
39.72.11 ↔ Selektive Embolisation von intrakraniellen Gefässen mit Partikeln oder Metallspiralen	39.79.40 ↔ Selektive Embolisation mit ablösbaren Ballons von sonstigen Gefässen, n.n.bez.
39.72.12 ↔ Selektive Embolisation von intrakraniellen Gefässen mit embolisierenden Flüssigkeiten, ablösbaren Ballons oder Schirmen	39.79.41 ↔ Selektive Embolisation mit ablösbaren Ballons von Gefässen der oberen Extremitäten
39.72.13 ↔ Selektive Embolisation von intrakraniellen Gefässen durch Flow-Diverter	39.79.42 ↔ Selektive Embolisation mit ablösbaren Ballons der Aorta
39.72.14 ↔ Selektive Embolisation von intrakraniellen Gefässen mit adhäsivem Embolisat	39.79.44 ↔ Selektive Embolisation mit ablösbaren Ballons von thorakalen Gefässen
39.72.19 ↔ Selektive Embolisation von intrakraniellen Gefässen, sonstige	39.79.45 ↔ Selektive Embolisation mit ablösbaren Ballons von viszeralen Gefässen
39.72.20 ↔ Selektive Embolisation von extrakraniellen Gefässen des Kopfes und des Halses, n.n.bez.	39.79.46 ↔ Selektive Embolisation mit ablösbaren Ballons von abdominalen Gefässen
39.72.21 ↔ Selektive Embolisation von extrakraniellen Gefässen des Kopfes und des Halses mit Partikeln oder Metallspiralen	39.79.47 ↔ Selektive Embolisation mit ablösbaren Ballons von spinalen Gefässen
39.72.22 ↔ Selektive Embolisation von extrakraniellen Gefässen des Kopfes und des Halses mit embolisierenden Flüssigkeiten, ablösbaren Ballons oder Schirmen	39.79.48 ↔ Selektive Embolisation mit ablösbaren Ballons von Gefässen der unteren Extremitäten
39.72.24 ↔ Selektive Embolisation von extrakraniellen Gefässen des Kopfes und des Halses mit adhäsivem Embolisat	39.79.49 ↔ Selektive Embolisation mit ablösbaren Ballons von sonstigen Gefässen, sonstige
39.72.29 ↔ Selektive Embolisation von extrakraniellen Gefässen des Kopfes und des Halses, sonstige	39.79.50 ↔ Selektive Embolisation mit Schirmen von sonstigen Gefässen, n.n.bez.
39.72.30 ↔ Perkutan-transluminale Embolisation einer Gefässmissbildung durch Mikrokatheter, n.n.bez.	39.79.51 ↔ Selektive Embolisation mit Schirmen von Gefässen der oberen Extremitäten
39.72.31 ↔ Perkutan-transluminale Embolisation einer Gefässmissbildung durch Mikrokatheter, Verwendung von einem Mikrokatheter	39.79.52 ↔ Selektive Embolisation mit Schirmen der Aorta
39.72.32 ↔ Perkutan-transluminale Embolisation einer Gefässmissbildung durch Mikrokatheter, Verwendung von zwei Mikrokathetern	39.79.54 ↔ Selektive Embolisation mit Schirmen von thorakalen Gefässen
39.72.33 ↔ Perkutan-transluminale Embolisation einer Gefässmissbildung durch Mikrokatheter, Verwendung von drei Mikrokathetern	39.79.55 ↔ Selektive Embolisation mit Schirmen von viszeralen Gefässen
39.72.34 ↔ Perkutan-transluminale Embolisation einer Gefässmissbildung durch Mikrokatheter, Verwendung von vier Mikrokathetern	39.79.56 ↔ Selektive Embolisation mit Schirmen von abdominalen Gefässen
39.72.35 ↔ Perkutan-transluminale Embolisation einer Gefässmissbildung durch Mikrokatheter, Verwendung von fünf Mikrokathetern	39.79.57 ↔ Selektive Embolisation mit Schirmen von Gefässen der unteren Extremitäten
39.72.36 ↔ Perkutan-transluminale Embolisation einer Gefässmissbildung durch Mikrokatheter, Verwendung von 6 und mehr Mikrokathetern	39.79.58 ↔ Selektive Embolisation mit Schirmen von spinalen Gefässen
39.72.99 ↔ Endovaskuläre plastische Rekonstruktion oder Okklusion von Gefässen am Kopf und Hals, sonstige	39.79.59 ↔ Selektive Embolisation mit Schirmen von sonstigen Gefässen, sonstige
39.79.11 ↔ Endovaskuläre Implantation eines Grafts an Viszeralgefässen	39.79.60 ↔ Selektive Embolisation mit Partikeln von sonstigen Gefässen, n.n.bez.
39.79.12 ↔ Endovaskuläre Implantation eines Grafts an Gefässen des Beckens	39.79.61 ↔ Selektive Embolisation mit Partikeln von Gefässen der oberen Extremitäten
39.79.13 ↔ Endovaskuläre Implantation eines Grafts an abdominalen Gefässen	39.79.62 ↔ Selektive Embolisation mit Partikeln der Aorta
39.79.14 ↔ Endovaskuläre Implantation eines Grafts an Gefässen des Beckens, Parallelgrafttechnik	39.79.64 ↔ Selektive Embolisation mit Partikeln von thorakalen Gefässen
39.79.19 ↔ Endovaskuläre Implantation eines Grafts an sonstigen Gefässen, sonstige	39.79.65 ↔ Selektive Embolisation mit Partikeln von viszeralen Gefässen
39.79.21 ↔ Coil-Embolisation oder -Verschluss von Gefässen der oberen Extremitäten	39.79.66 ↔ Selektive Embolisation mit Partikeln von abdominalen Gefässen
39.79.22 ↔ Coil-Embolisation oder -Verschluss der Aorta	39.79.67 ↔ Selektive Embolisation mit Partikeln von Gefässen der unteren Extremitäten
39.79.24 ↔ Coil-Embolisation oder -Verschluss von thorakalen Gefässen	39.79.68 ↔ Selektive Embolisation mit Partikeln von spinalen Gefässen
	39.79.69 ↔ Selektive Embolisation mit Partikeln von sonstigen Gefässen, sonstige
	39.79.70 ↔ Kathetertechnischer Verschluss von Arterien mittels Laser, sonstigen Gefässen, n.n.bez.
	39.79.71 ↔ Kathetertechnischer Verschluss mittels Laser, an Arterien der oberen Extremitäten
	39.79.72 ↔ Kathetertechnischer Verschluss mittels Laser, an der Aorta
	39.79.74 ↔ Kathetertechnischer Verschluss mittels Laser, an thorakalen Gefässen

- 39.79.75 ↔ Kathetertechnischer Verschluss mittels Laser, an Gefässen der unteren Extremitäten
- 39.79.76 ↔ Kathetertechnischer Verschluss mittels Laser, an viszerale Gefässen
- 39.79.77 ↔ Kathetertechnischer Verschluss mittels Laser, an abdominalen Gefässen
- 39.79.79 ↔ Kathetertechnischer Verschluss von Arterien mittels Laser, sonstige Gefässe, sonstige
- 39.79.80 ↔ Kathetertechnischer Verschluss von Arterien mittels Radiofrequenz, sonstige Gefässe, n.n.bez.
- 39.79.81 ↔ Kathetertechnischer Verschluss mittels Radiofrequenz an Arterien der oberen Extremitäten
- 39.79.82 ↔ Kathetertechnischer Verschluss mittels Radiofrequenz an der Aorta
- 39.79.84 ↔ Kathetertechnischer Verschluss mittels Radiofrequenz an thorakalen Gefässen
- 39.79.85 ↔ Kathetertechnischer Verschluss mittels Radiofrequenz an Gefässen der unteren Extremitäten
- 39.79.86 ↔ Kathetertechnischer Verschluss mittels Radiofrequenz an viszerale Gefässen
- 39.79.87 ↔ Kathetertechnischer Verschluss mittels Radiofrequenz an abdominalen Gefässen
- 39.79.89 ↔ Kathetertechnischer Verschluss mittels Radiofrequenz an sonstigen Gefässen, sonstige
- 39.8X.00 ↔ Operationen am Glomus caroticum, Sinus caroticus und anderen Paraganglien, n.n.bez.
- 39.8X.10 ↔ Exploration des Glomus caroticum und anderer Paraganglien
- 39.8X.11 ↔ Exzision des Glomus caroticum und anderer Paraganglien
- 39.8X.21 ↔ Revision ohne Ersatz eines Impulsgenerators zur Aktivierung des Baroreflexes
- 39.8X.22 ↔ Entfernen eines Impulsgenerators zur Aktivierung des Baroreflexes
- 39.8X.30 ↔ Implantation oder Ersetzen einer (von) Elektrode(n) zur Aktivierung des Baroreflexes
- 39.8X.31 ↔ Revision ohne Ersatz einer (von) Elektrode(n) zur Aktivierung des Baroreflexes
- 39.8X.32 ↔ Entfernen einer (von) Elektrode(n) zur Aktivierung des Baroreflexes
- 39.8X.99 ↔ Operationen am Glomus caroticum, Sinus caroticus und anderen Paraganglien, sonstige
- 39.99.10 ↔ Aortopexie
- 39.99.20 ↔ Operationen bei kongenitalen Gefässanomalien, n.n.bez.
- 39.99.21 ↔ Operationen bei kongenitaler Anomalie des Aortenisthmus (Stenose) oder bei unterbrochenem Aortenbogen
- 39.99.22 ↔ Operationen bei kongenitalen Anomalien der A. oder V. pulmonalis oder bei A. lusoria
- 39.99.23 ↔ Operationen bei kongenitalen Anomalien der V. cava
- 39.99.24 ↔ Operationen bei kongenitalen Kollateralgefässen und Unifokalisierung
- 39.99.30 ↔ Katheterinterventioneller Verschluss des Ductus arteriosus Botalli, n.n.bez.
- 39.99.31 ↔ Katheterinterventioneller Verschluss des Ductus arteriosus Botalli, mit Coil
- 39.99.32 ↔ Katheterinterventioneller Verschluss des Ductus arteriosus Botalli, mit Amplatz-Ductus-Occluder
- 39.99.38 ↔ Katheterinterventioneller Verschluss des Ductus arteriosus Botalli, sonstige
- 39.99.39 ↔ Operationen bei sonstigen kongenitalen Gefässanomalien

### Prozedur F31-2

- 39.61.00 ↔ Extrakorporelle Zirkulation (ECC), n.n.bez.
- 39.61.10 ↔ Konventionelle extrakorporelle Zirkulation (ECC) unter Normothermie (mehr als 35 °C)
- 39.61.11 ↔ Konventionelle extrakorporelle Zirkulation (ECC) unter milder Hypothermie (32 - 35 °C)
- 39.61.12 ↔ Konventionelle extrakorporelle Zirkulation (ECC) unter moderater Hypothermie (26 bis unter 32 °C)
- 39.61.13 ↔ Konventionelle extrakorporelle Zirkulation (ECC) unter tiefer Hypothermie (20 bis unter 26 °C)
- 39.61.14 ↔ Konventionelle extrakorporelle Zirkulation (ECC) unter profunder Hypothermie (unter 20 °C)
- 39.61.15 ↔ Konventionelle extrakorporelle Zirkulation (ECC) unter Hypothermie, unbekannte Temperatur
- 39.61.21 ↔ Minimalisierte extrakorporelle Zirkulation (ECC) unter Normothermie (mehr als 35 °C)
- 39.61.22 ↔ Minimalisierte extrakorporelle Zirkulation (ECC) unter milder Hypothermie (32 - 35 °C)
- 39.61.23 ↔ Minimalisierte extrakorporelle Zirkulation (ECC) unter moderater Hypothermie (26 bis unter 32 °C)
- 39.61.24 ↔ Minimalisierte extrakorporelle Zirkulation (ECC) unter tiefer Hypothermie (20 bis unter 26 °C)
- 39.61.25 ↔ Minimalisierte extrakorporelle Zirkulation (ECC) unter profunder Hypothermie (unter 20 °C)
- 39.61.26 ↔ Minimalisierte extrakorporelle Zirkulation (ECC) unter Hypothermie, unbekannte Temperatur
- 39.61.99 ↔ Extrakorporelle Zirkulation (ECC), sonstige
- 39.66 ↔ Perkutaner kardiopulmonaler Bypass

### Prozedur F31-3

- 36.03 ↔ Koronarangioplastik am offenen Thorax
- 36.10 ↔ Aortokoronarer Bypass zur Myokard-Revaskularisation, n.n.bez.
- 36.11.00 ↔ Einfacher (aorto)koronarer Bypass, nach Technik und Material, n.n.bez.
- 36.11.21 ↔ Einfacher (aorto)koronarer Bypass, offen chirurgisch (Thorakotomie, Minithorakotomie, Sternotomie), mit autogener Arterie, A. radialis
- 36.11.22 ↔ Einfacher (aorto)koronarer Bypass, offen chirurgisch (Thorakotomie, Minithorakotomie, Sternotomie), mit autogener Arterie, A. mammaria interna (A. thoracica interna)
- 36.11.23 ↔ Einfacher (aorto)koronarer Bypass, offen chirurgisch (Thorakotomie, Minithorakotomie, Sternotomie), mit autogener Arterie, freies A. mammaria interna (A. thoracica interna) Transplantat (IMA-Transplantat)
- 36.11.24 ↔ Einfacher (aorto)koronarer Bypass, offen chirurgisch (Thorakotomie, Minithorakotomie, Sternotomie), mit autogener Arterie, A. abdominalis
- 36.11.25 ↔ Einfacher (aorto)koronarer Bypass, offen chirurgisch (Thorakotomie, Minithorakotomie, Sternotomie), mit autogener Arterie, sonstige Arterie
- 36.11.26 ↔ Einfacher (aorto)koronarer Bypass, offen chirurgisch (Thorakotomie, Minithorakotomie, Sternotomie), mit autogener Vene, ohne externes Stabilisierungsnetz

- 36.11.27 ↔ Einfacher (aorto)koronarer Bypass, offen chirurgisch (Thorakotomie, Minithorakotomie, Sternotomie), mit autogener Vene, mit externem Stabilisierungsnetz
- 36.11.28 ↔ Einfacher (aorto)koronarer Bypass, offen chirurgisch (Thorakotomie, Minithorakotomie, Sternotomie), mit Xenotransplantat
- 36.11.2A ↔ Einfacher (aorto)koronarer Bypass, offen chirurgisch (Thorakotomie, Minithorakotomie, Sternotomie), mit Gefässprothese
- 36.11.31 ↔ Einfacher (aorto)koronarer Bypass, minimalinvasiv, mit autogener Arterie, A. radialis
- 36.11.32 ↔ Einfacher (aorto)koronarer Bypass, minimalinvasiv, mit autogener Arterie, A. mammaria interna (A. thoracica interna)
- 36.11.33 ↔ Einfacher (aorto)koronarer Bypass, minimalinvasiv, mit autogener Arterie, freies A. mammaria interna (A. thoracica interna) Transplantat (IMA-Transplantat)
- 36.11.34 ↔ Einfacher (aorto)koronarer Bypass, minimalinvasiv, mit autogener Arterie, A. abdominalis
- 36.11.35 ↔ Einfacher (aorto)koronarer Bypass, minimalinvasiv, mit autogener Arterie, sonstige Arterie
- 36.11.36 ↔ Einfacher (aorto)koronarer Bypass, minimalinvasiv, mit autogener Vene, ohne externes Stabilisierungsnetz
- 36.11.37 ↔ Einfacher (aorto)koronarer Bypass, minimalinvasiv, mit autogener Vene, mit externem Stabilisierungsnetz
- 36.11.38 ↔ Einfacher (aorto)koronarer Bypass, minimalinvasiv, mit Xenotransplantat
- 36.11.3A ↔ Einfacher (aorto)koronarer Bypass, minimalinvasiv, mit Gefässprothese
- 36.11.99 ↔ Einfacher (aorto)koronarer Bypass, nach Technik und Material, sonstige
- 36.12.00 ↔ Zweifacher (aorto)koronarer Bypass, nach Technik und Material, n.n.bez.
- 36.12.21 ↔ Zweifacher (aorto)koronarer Bypass, offen chirurgisch (Thorakotomie, Minithorakotomie, Sternotomie), mit autogener Arterie, A. radialis
- 36.12.22 ↔ Zweifacher (aorto)koronarer Bypass, offen chirurgisch (Thorakotomie, Minithorakotomie, Sternotomie), mit autogener Arterie, A. mammaria interna (A. thoracica interna)
- 36.12.23 ↔ Zweifacher (aorto)koronarer Bypass, offen chirurgisch (Thorakotomie, Minithorakotomie, Sternotomie), mit autogener Arterie, freies A. mammaria interna (A. thoracica interna) Transplantat (IMA-Transplantat)
- 36.12.24 ↔ Zweifacher (aorto)koronarer Bypass, offen chirurgisch (Thorakotomie, Minithorakotomie, Sternotomie), mit autogener Arterie, A. abdominalis
- 36.12.25 ↔ Zweifacher (aorto)koronarer Bypass, offen chirurgisch (Thorakotomie, Minithorakotomie, Sternotomie), mit autogener Arterie, sonstige Arterie
- 36.12.26 ↔ Zweifacher (aorto)koronarer Bypass, offen chirurgisch (Thorakotomie, Minithorakotomie, Sternotomie), mit autogener Vene, ohne externes Stabilisierungsnetz
- 36.12.27 ↔ Zweifacher (aorto)koronarer Bypass, offen chirurgisch (Thorakotomie, Minithorakotomie, Sternotomie), mit autogener Vene, mit externem Stabilisierungsnetz
- 36.12.28 ↔ Zweifacher (aorto)koronarer Bypass, offen chirurgisch (Thorakotomie, Minithorakotomie, Sternotomie), mit Xenotransplantat
- 36.12.2A ↔ Zweifacher (aorto)koronarer Bypass, offen chirurgisch (Thorakotomie, Minithorakotomie, Sternotomie), mit Gefässprothese
- 36.12.31 ↔ Zweifacher (aorto)koronarer Bypass, minimalinvasiv, mit autogener Arterie, A. radialis
- 36.12.32 ↔ Zweifacher (aorto)koronarer Bypass, minimalinvasiv, mit autogener Arterie, A. mammaria interna (A. thoracica interna)
- 36.12.33 ↔ Zweifacher (aorto)koronarer Bypass, minimalinvasiv, mit autogener Arterie, freies A. mammaria interna (A. thoracica interna) Transplantat (IMA-Transplantat)
- 36.12.34 ↔ Zweifacher (aorto)koronarer Bypass, minimalinvasiv, mit autogener Arterie, A. abdominalis
- 36.12.35 ↔ Zweifacher (aorto)koronarer Bypass, minimalinvasiv, mit autogener Arterie, sonstige Arterie
- 36.12.36 ↔ Zweifacher (aorto)koronarer Bypass, minimalinvasiv, mit autogener Vene, ohne externes Stabilisierungsnetz
- 36.12.37 ↔ Zweifacher (aorto)koronarer Bypass, minimalinvasiv, mit autogener Vene, mit externem Stabilisierungsnetz
- 36.12.38 ↔ Zweifacher (aorto)koronarer Bypass, minimalinvasiv, mit Xenotransplantat
- 36.12.3A ↔ Zweifacher (aorto)koronarer Bypass, minimalinvasiv, mit Gefässprothese
- 36.12.99 ↔ Zweifacher (Aorto)koronarer Bypass, nach Material und Technik, sonstige
- 36.13.00 ↔ Dreifacher (aorto)koronarer Bypass, nach Technik und Material, n.n.bez.
- 36.13.21 ↔ Dreifacher (aorto)koronarer Bypass, offen chirurgisch (Thorakotomie, Minithorakotomie, Sternotomie), mit autogener Arterie, A. radialis
- 36.13.22 ↔ Dreifacher (aorto)koronarer Bypass, offen chirurgisch (Thorakotomie, Minithorakotomie, Sternotomie), mit autogener Arterie, A. mammaria interna (A. thoracica interna)
- 36.13.23 ↔ Dreifacher (aorto)koronarer Bypass, offen chirurgisch (Thorakotomie, Minithorakotomie, Sternotomie), mit autogener Arterie, freies A. mammaria interna (A. thoracica interna) Transplantat (IMA-Transplantat)
- 36.13.24 ↔ Dreifacher (aorto)koronarer Bypass, offen chirurgisch (Thorakotomie, Minithorakotomie, Sternotomie), mit autogener Arterie, A. abdominalis
- 36.13.25 ↔ Dreifacher (aorto)koronarer Bypass, offen chirurgisch (Thorakotomie, Minithorakotomie, Sternotomie), mit autogener Arterie, sonstige Arterie
- 36.13.26 ↔ Dreifacher (aorto)koronarer Bypass, offen chirurgisch (Thorakotomie, Minithorakotomie, Sternotomie), mit autogener Vene, ohne externes Stabilisierungsnetz
- 36.13.27 ↔ Dreifacher (aorto)koronarer Bypass, offen chirurgisch (Thorakotomie, Minithorakotomie, Sternotomie), mit autogener Vene, mit externem Stabilisierungsnetz
- 36.13.28 ↔ Dreifacher (aorto)koronarer Bypass, offen chirurgisch (Thorakotomie, Minithorakotomie, Sternotomie), mit Xenotransplantat
- 36.13.2A ↔ Dreifacher (aorto)koronarer Bypass, offen chirurgisch (Thorakotomie, Minithorakotomie, Sternotomie), mit Gefässprothese
- 36.13.31 ↔ Dreifacher (aorto)koronarer Bypass, minimalinvasiv, mit autogener Arterie, A. radialis
- 36.13.32 ↔ Dreifacher (aorto)koronarer Bypass, minimalinvasiv, mit autogener Arterie, A. mammaria interna (A. thoracica interna)
- 36.13.33 ↔ Dreifacher (aorto)koronarer Bypass, minimalinvasiv, mit autogener Arterie, freies A. mammaria interna (A. thoracica interna) Transplantat (IMA-Transplantat)
- 36.13.34 ↔ Dreifacher (aorto)koronarer Bypass, minimalinvasiv, mit autogener Arterie, A. abdominalis
- 36.13.35 ↔ Dreifacher (aorto)koronarer Bypass, minimalinvasiv, mit autogener Arterie, sonstige Arterie
- 36.13.36 ↔ Dreifacher (aorto)koronarer Bypass, minimalinvasiv, mit autogener Vene, ohne externes Stabilisierungsnetz



- 36.13.37 ↔ Dreifacher (aorto)koronarer Bypass, minimalinvasiv, mit autogener Vene, mit externem Stabilisierungsnetz
- 36.13.38 ↔ Dreifacher (aorto)koronarer Bypass, minimalinvasiv, mit Xenotransplantat
- 36.13.3A ↔ Dreifacher (aorto)koronarer Bypass, minimalinvasiv, mit Gefäßprothese
- 36.13.99 ↔ Dreifacher (aorto)koronarer Bypass, nach Technik und Material, sonstige
- 36.18.00 ↔ Vierfacher (aorto)koronarer Bypass, nach Technik und Material, n.n.bez.
- 36.18.11 ↔ Vierfacher (aorto)koronarer Bypass, offen chirurgisch (Thorakotomie, Minithorakotomie, Sternotomie), mit autogener Arterie, A. radialis
- 36.18.12 ↔ Vierfacher (aorto)koronarer Bypass, offen chirurgisch (Thorakotomie, Minithorakotomie, Sternotomie), mit autogener Arterie, A. mammaria interna (A. thoracica interna)
- 36.18.13 ↔ Vierfacher (aorto)koronarer Bypass, offen chirurgisch (Thorakotomie, Minithorakotomie, Sternotomie), mit autogener Arterie, freies A. mammaria interna (A. thoracica interna) Transplantat (IMA-Transplantat)
- 36.18.14 ↔ Vierfacher (aorto)koronarer Bypass, offen chirurgisch (Thorakotomie, Minithorakotomie, Sternotomie), mit autogener Arterie, A. abdominalis
- 36.18.15 ↔ Vierfacher (aorto)koronarer Bypass, offen chirurgisch (Thorakotomie, Minithorakotomie, Sternotomie), mit autogener Arterie, sonstige Arterie
- 36.18.16 ↔ Vierfacher (aorto)koronarer Bypass, offen chirurgisch (Thorakotomie, Minithorakotomie, Sternotomie), mit autogener Vene, ohne externes Stabilisierungsnetz
- 36.18.17 ↔ Vierfacher (aorto)koronarer Bypass, offen chirurgisch (Thorakotomie, Minithorakotomie, Sternotomie), mit autogener Vene, mit externem Stabilisierungsnetz
- 36.18.18 ↔ Vierfacher (aorto)koronarer Bypass, offen chirurgisch (Thorakotomie, Minithorakotomie, Sternotomie), mit Xenotransplantat
- 36.18.1A ↔ Vierfacher (aorto)koronarer Bypass, offen chirurgisch (Thorakotomie, Minithorakotomie, Sternotomie), mit Gefäßprothese
- 36.18.21 ↔ Vierfacher (aorto)koronarer Bypass, minimalinvasiv, mit autogener Arterie, A. radialis
- 36.18.22 ↔ Vierfacher (aorto)koronarer Bypass, minimalinvasiv, mit autogener Arterie, A. mammaria interna (A. thoracica interna)
- 36.18.23 ↔ Vierfacher (aorto)koronarer Bypass, minimalinvasiv, mit autogener Arterie, freies A. mammaria interna (A. thoracica interna) Transplantat (IMA-Transplantat)
- 36.18.24 ↔ Vierfacher (aorto)koronarer Bypass, minimalinvasiv, mit autogener Arterie, A. abdominalis
- 36.18.25 ↔ Vierfacher (aorto)koronarer Bypass, minimalinvasiv, mit autogener Arterie, sonstige Arterie
- 36.18.26 ↔ Vierfacher (aorto)koronarer Bypass, minimalinvasiv, mit autogener Vene, ohne externes Stabilisierungsnetz
- 36.18.27 ↔ Vierfacher (aorto)koronarer Bypass, minimalinvasiv, mit autogener Vene, mit externem Stabilisierungsnetz
- 36.18.28 ↔ Vierfacher (aorto)koronarer Bypass, minimalinvasiv, mit Xenotransplantat
- 36.18.2A ↔ Vierfacher (aorto)koronarer Bypass, minimalinvasiv, mit Gefäßprothese
- 36.18.99 ↔ Vierfacher (aorto)koronarer Bypass, nach Technik und Material, sonstige
- 36.19 ↔ Bypass-Anastomose zur Myokard-Revaskularisation, sonstige
- 36.1A.00 ↔ Fünffacher (aorto)koronarer Bypass, nach Technik und Material, n.n.bez.
- 36.1A.11 ↔ Fünffacher (aorto)koronarer Bypass, offen chirurgisch (Thorakotomie, Minithorakotomie, Sternotomie), mit autogener Arterie, A. radialis
- 36.1A.12 ↔ Fünffacher (aorto)koronarer Bypass, offen chirurgisch (Thorakotomie, Minithorakotomie, Sternotomie), mit autogener Arterie, A. mammaria interna (A. thoracica interna)
- 36.1A.13 ↔ Fünffacher (aorto)koronarer Bypass, offen chirurgisch (Thorakotomie, Minithorakotomie, Sternotomie), mit autogener Arterie, freies A. mammaria interna (A. thoracica interna) Transplantat (IMA-Transplantat)
- 36.1A.14 ↔ Fünffacher (aorto)koronarer Bypass, offen chirurgisch (Thorakotomie, Minithorakotomie, Sternotomie), mit autogener Arterie, A. abdominalis
- 36.1A.15 ↔ Fünffacher (aorto)koronarer Bypass, offen chirurgisch (Thorakotomie, Minithorakotomie, Sternotomie), mit autogener Arterie, sonstige Arterie
- 36.1A.16 ↔ Fünffacher (aorto)koronarer Bypass, offen chirurgisch (Thorakotomie, Minithorakotomie, Sternotomie), mit autogener Vene, ohne externes Stabilisierungsnetz
- 36.1A.17 ↔ Fünffacher (aorto)koronarer Bypass, offen chirurgisch (Thorakotomie, Minithorakotomie, Sternotomie), mit autogener Vene, mit externem Stabilisierungsnetz
- 36.1A.18 ↔ Fünffacher (aorto)koronarer Bypass, offen chirurgisch (Thorakotomie, Minithorakotomie, Sternotomie), mit Xenotransplantat
- 36.1A.1A ↔ Fünffacher (aorto)koronarer Bypass, offen chirurgisch (Thorakotomie, Minithorakotomie, Sternotomie), mit Gefäßprothese
- 36.1A.21 ↔ Fünffacher (aorto)koronarer Bypass, minimalinvasiv, mit autogener Arterie, A. radialis
- 36.1A.22 ↔ Fünffacher (aorto)koronarer Bypass, minimalinvasiv, mit autogener Arterie, A. mammaria interna (A. thoracica interna)
- 36.1A.23 ↔ Fünffacher (aorto)koronarer Bypass, minimalinvasiv, mit autogener Arterie, freies A. mammaria interna (A. thoracica interna) Transplantat (IMA-Transplantat)
- 36.1A.24 ↔ Fünffacher (aorto)koronarer Bypass, minimalinvasiv, mit autogener Arterie, A. abdominalis
- 36.1A.25 ↔ Fünffacher (aorto)koronarer Bypass, minimalinvasiv, mit autogener Arterie, sonstige Arterie
- 36.1A.26 ↔ Fünffacher (aorto)koronarer Bypass, minimalinvasiv, mit autogener Vene, ohne externes Stabilisierungsnetz
- 36.1A.27 ↔ Fünffacher (aorto)koronarer Bypass, minimalinvasiv, mit autogener Vene, mit externem Stabilisierungsnetz
- 36.1A.28 ↔ Fünffacher (aorto)koronarer Bypass, minimalinvasiv, mit Xenotransplantat
- 36.1A.2A ↔ Fünffacher (aorto)koronarer Bypass, minimalinvasiv, mit Gefäßprothese
- 36.1A.99 ↔ Fünffacher (aorto)koronarer Bypass, sonstige
- 36.1B.00 ↔ Sechs- und mehrfacher (aorto)koronarer Bypass, nach Technik und Material, n.n.bez.
- 36.1B.11 ↔ Sechs- und mehrfacher (aorto)koronarer Bypass, offen chirurgisch (Thorakotomie, Minithorakotomie, Sternotomie), mit autogener Arterie, A. radialis
- 36.1B.12 ↔ Sechs- und mehrfacher (aorto)koronarer Bypass, offen chirurgisch (Thorakotomie, Minithorakotomie, Sternotomie), mit autogener Arterie, A. mammaria interna (A. thoracica interna)
- 36.1B.13 ↔ Sechs- und mehrfacher (aorto)koronarer Bypass, offen chirurgisch (Thorakotomie, Minithorakotomie, Sternotomie), mit autogener Arterie, freies A. mammaria interna (A. thoracica interna) Transplantat (IMA-Transplantat)

- 36.1B.14 ↔ Sechs- und mehrfacher (aorto)koronarer Bypass, offen chirurgisch (Thorakotomie, Minithorakotomie, Sternotomie), mit autogener Arterie, A. abdominalis
- 36.1B.15 ↔ Sechs- und mehrfacher (aorto)koronarer Bypass, offen chirurgisch (Thorakotomie, Minithorakotomie, Sternotomie), mit autogener Arterie, sonstige Arterie
- 36.1B.16 ↔ Sechs- und mehrfacher (aorto)koronarer Bypass, offen chirurgisch (Thorakotomie, Minithorakotomie, Sternotomie), mit autogener Vene, ohne externes Stabilisierungsnetz
- 36.1B.17 ↔ Sechs- und mehrfacher (aorto)koronarer Bypass, offen chirurgisch (Thorakotomie, Minithorakotomie, Sternotomie), mit autogener Vene, mit externem Stabilisierungsnetz
- 36.1B.18 ↔ Sechs- und mehrfacher (aorto)koronarer Bypass, offen chirurgisch (Thorakotomie, Minithorakotomie, Sternotomie), mit Xenotransplantat
- 36.1B.1A ↔ Sechs- und mehrfacher (aorto)koronarer Bypass, offen chirurgisch (Thorakotomie, Minithorakotomie, Sternotomie), mit Gefässprothese
- 36.1B.21 ↔ Sechs- und mehrfacher (aorto)koronarer Bypass, minimalinvasiv, mit autogener Arterie, A. radialis
- 36.1B.22 ↔ Sechs- und mehrfacher (aorto)koronarer Bypass, minimalinvasiv, mit autogener Arterie, A. mamma interna (A. thoracica interna)
- 36.1B.23 ↔ Sechs- und mehrfacher (aorto)koronarer Bypass, minimalinvasiv, mit autogener Arterie, freies A. mamma interna (A. thoracica interna) Transplantat (IMA-Transplantat)
- 36.1B.24 ↔ Sechs- und mehrfacher (aorto)koronarer Bypass, minimalinvasiv, mit autogener Arterie, A. abdominalis
- 36.1B.25 ↔ Sechs- und mehrfacher (aorto)koronarer Bypass, minimalinvasiv, mit autogener Arterie, sonstige Arterie
- 36.1B.26 ↔ Sechs- und mehrfacher (aorto)koronarer Bypass, minimalinvasiv, mit autogener Vene, ohne externes Stabilisierungsnetz
- 36.1B.27 ↔ Sechs- und mehrfacher (aorto)koronarer Bypass, minimalinvasiv, mit autogener Vene, mit externem Stabilisierungsnetz
- 36.1B.28 ↔ Sechs- und mehrfacher (aorto)koronarer Bypass, minimalinvasiv, mit Xenotransplantat
- 36.1B.2A ↔ Sechs- und mehrfacher (aorto)koronarer Bypass, minimalinvasiv, mit Gefässprothese
- 36.1B.99 ↔ Sechs- und mehrfacher (aorto)koronarer Bypass, nach Technik und Material, sonstige
- 36.2 ↔ Myokard-Revaskularisation mit Arterien-Implantat
- 36.31 ↔ Transmyokardiale Revaskularisation am offenen Thorax
- 36.32 ↔ Sonstige transmyokardiale Revaskularisation
- 36.33 ↔ Endoskopische transmyokardiale Revaskularisation
- 36.34 ↔ Perkutane transmyokardiale Revaskularisation
- 36.39.00 ↔ Sonstige Herz-Revaskularisation, n.n.bez.
- 36.39.10 ↔ Herz-Revaskularisation durch Koronararterienpatch
- 36.39.11 ↔ Revision eines Koronararterienbypass
- 36.39.12 ↔ Neuanlage eines Koronararterienbypass
- 36.39.13 ↔ Transposition von Koronararterien
- 36.39.99 ↔ Sonstige Herz-Revaskularisation, sonstige
- 36.91 ↔ Korrektur eines Koronargefäss-Aneurysmas
- 36.99.00 ↔ Sonstige Operationen an Herzgefässen n.n.bez.
- 36.99.20 ↔ Operationen bei kongenitalen Anomalien der Herzgefässe
- 36.99.30 ↔ Rekonstruktion des Koronarostiums
- 36.99.40 ↔ Sympathektomie der Koronararterien
- 36.99.99 ↔ Sonstige Operationen an Herzgefässen, sonstige

### Prozedur F31-4

- 34.03 ↔ Wiedereröffnung einer Thorakotomie
- 35.95 ↔ Revision einer Korrekturoperation am Herzen
- 35.G0 ↔ Revision eines Herzklappenersatzes, n.n.bez.
- 35.G1.11 ↔ Revision eines Aortenklappenersatzes, über vollständige Sternotomie
- 35.G1.12 ↔ Revision eines Aortenklappenersatzes, über minimalinvasive Thorakotomie (partielle obere Sternotomie, laterale Thorakotomie)
- 35.G1.13 ↔ Revision eines Aortenklappenersatzes, endovaskulärer Zugang
- 35.G1.14 ↔ Revision eines Aortenklappenersatzes, transapikal
- 35.G2.11 ↔ Revision eines Mitralklappenersatzes, über vollständige Sternotomie
- 35.G2.12 ↔ Revision eines Mitralklappenersatzes, über minimalinvasive Thorakotomie (partielle obere Sternotomie, laterale Thorakotomie)
- 35.G2.13 ↔ Revision eines Mitralklappenersatzes, endovaskulärer Zugang
- 35.G2.14 ↔ Revision eines Mitralklappenersatzes, transapikal
- 35.G3.11 ↔ Revision eines Pulmonalklappenersatzes, über vollständige Sternotomie
- 35.G3.12 ↔ Revision eines Pulmonalklappenersatzes, über minimalinvasive Thorakotomie (partielle obere Sternotomie, laterale Thorakotomie)
- 35.G3.13 ↔ Revision eines Pulmonalklappenersatzes, endovaskulärer Zugang
- 35.G3.14 ↔ Revision eines Pulmonalklappenersatzes, transapikal
- 35.G4.11 ↔ Revision eines Trikuspidalklappenersatzes, über vollständige Sternotomie
- 35.G4.12 ↔ Revision eines Trikuspidalklappenersatzes, über minimalinvasive Thorakotomie (partielle obere Sternotomie, laterale Thorakotomie)
- 35.G4.13 ↔ Revision eines Trikuspidalklappenersatzes, endovaskulärer Zugang
- 35.G4.14 ↔ Revision eines Trikuspidalklappenersatzes, transapikal
- 35.G9 ↔ Revision eines Herzklappenersatzes, sonstige
- 38.45.00 ↔ Resektion von thorakalen Blutgefässen mit Ersatz, n.n.bez.
- 38.45.10 ↔ Resektion der thorakalen Aorta mit Ersatz, n.n.bez.
- 38.45.12 ↔ Resektion der Aorta thoracica mit Ersatz
- 38.45.13 ↔ Resektion der Aorta thoracoabdominalis mit Ersatz
- 38.45.14 ↔ Resektion der thorakalen Aorta und Ersatz mit Hybridprothese
- 38.45.15 ↔ Resektion der Aorta ascendens mit Ersatz
- 38.45.16 ↔ Resektion des Aortenbogens mit Ersatz
- 38.45.17 ↔ Resektion der Aorta ascendens sowie des Aortenbogens mit Ersatz
- 38.45.19 ↔ Resektion der thorakalen Aorta mit Ersatz, sonstige
- 38.45.20 ↔ Resektion sonstiger thorakaler Arterien mit Ersatz, n.n.bez.
- 38.45.21 ↔ Resektion der A. pulmonalis mit Ersatz
- 38.45.22 ↔ Resektion des Truncus brachiocephalicus mit Ersatz
- 38.45.29 ↔ Resektion sonstiger thorakaler Arterien mit Ersatz
- 38.45.30 ↔ Resektion thorakaler Venen mit Ersatz, n.n.bez.
- 38.45.31 ↔ Resektion der V. cava superior mit Ersatz
- 38.45.38 ↔ Resektion sonstiger tiefer thorakaler Venen mit Ersatz
- 38.45.39 ↔ Resektion thorakaler Venen mit Ersatz, sonstige
- 38.45.99 ↔ Resektion von thorakalen Blutgefässen mit Ersatz, sonstige

**ADRG F33****Grosse rekonstruktive Gefässeingriffe ohne Herz-Lungen-Maschine, mit Mehretagen- oder Aorteneingriff oder Reoperation**

(Jede Prozedur in Tabelle F33-1 ausser F33-2) und (Prozedur in mindestens zwei der Tabellen F33-3, F33-4, F33-5, F33-6, F33-7, F33-8, F33-9, F33-10, F33-11, F33-12, F33-13, F33-14 oder Prozedur in Tabelle F33-15)

**DRG F33A****Grosse rekonstruktive Gefässeingriffe ohne Herz-Lungen-Maschine, mit Mehretagen- od. Aorteneingriff od. Reoperation mit äusserst schw. CC**

PCCL > 3

**DRG F33B****Grosse rekonstruktive Gefässeingriffe ohne Herz-Lungen-Maschine, mit Mehretagen- oder Aorteneingriff oder Reoperation****Prozedur F33-1**

38.14.10 ↔	Enderarteriektomie von Aorta ascendens und Aortenbogen	38.38.11 ↔	Resektion der A. profunda femoris mit Anastomose
38.14.20 ↔	Enderarteriektomie der Aorta descendens	38.38.12 ↔	Resektion der A. poplitea mit Anastomose
38.14.30 ↔	Enderarteriektomie der Aorta abdominalis	38.38.99 ↔	Resektion von Arterien der unteren Extremität mit Anastomose, sonstige
38.14.99 ↔	Enderarteriektomie der Aorta, sonstige	38.41 ↔	Resektion von intrakraniellen Blutgefässen mit Ersatz
38.16.09 ↔	Enderarteriektomie und Endovenektomie von abdominalen Gefässen, sonstige	38.44.00 ↔	Resektion der Aorta abdominalis mit Ersatz, n.n.bez.
38.16.11 ↔	Enderarteriektomie des Truncus coeliacus	38.44.10 ↔	Resektion der Aorta abdominalis, suprarenal mit Ersatz
38.16.12 ↔	Enderarteriektomie der A. gastrica	38.44.11 ↔	Resektion der Aorta abdominalis, infrarenal mit Ersatz
38.16.13 ↔	Enderarteriektomie der A. hepatica	38.44.12 ↔	Resektion der Aorta abdominalis, juxtarenal mit Ersatz
38.16.14 ↔	Enderarteriektomie der A. lienalis	38.44.99 ↔	Resektion der Aorta abdominalis mit Ersatz, sonstige
38.16.15 ↔	Enderarteriektomie der A. renalis	38.46 ↔	Resektion von abdominalen Arterien mit Ersatz
38.16.16 ↔	Enderarteriektomie der A. mesenterialis	38.47.00 ↔	Resektion von abdominalen Venen mit Ersatz, n.n.bez.
38.16.17 ↔	Enderarteriektomie der A. lumbalis	38.47.10 ↔	Resektion von tiefen abdominalen Venen mit Ersatz, n.n.bez.
38.16.18 ↔	Enderarteriektomie der A. iliaca	38.47.11 ↔	Resektion der V. cava inferior mit Ersatz
38.16.21 ↔	Endovenektomie an der Iliakalvene	38.47.12 ↔	Resektion der V. iliaca mit Ersatz
38.34.00 ↔	Resektion der Aorta mit Anastomose, n.n.bez.	38.47.19 ↔	Resektion von tiefen abdominalen Venen mit Ersatz, sonstige
38.34.10 ↔	Resektion der Aorta ascendens und des Aortenbogens mit Anastomose	38.47.99 ↔	Resektion von abdominalen Venen mit Ersatz, sonstige
38.34.20 ↔	Resektion der Aorta descendens mit Anastomose	38.48.00 ↔	Resektion von Arterien der unteren Extremität mit Ersatz, n.n.bez.
38.34.30 ↔	Resektion der Aorta abdominalis mit Anastomose	38.48.10 ↔	Resektion der A. femoralis mit Ersatz (communis) (superficialis)
38.34.99 ↔	Resektion der Aorta mit Anastomose, sonstige	38.48.11 ↔	Resektion der A. profunda femoris mit Ersatz
38.36.00 ↔	Resektion von abdominalen Arterien mit Anastomose, n.n.bez.	38.48.12 ↔	Resektion der A. poplitea mit Ersatz
38.36.10 ↔	Resektion von viszeralen Arterien mit Anastomose, n.n.bez.	38.48.13 ↔	Resektion von Arterien des Unterschenkels mit Ersatz
38.36.11 ↔	Resektion des Truncus coeliacus mit Anastomose	38.48.99 ↔	Resektion von Arterien der unteren Extremität mit Ersatz, sonstige
38.36.12 ↔	Resektion der A. gastrica mit Anastomose	39.22.00 ↔	Bypass zwischen Aorta, A. subclavia und A. carotis, n.n.bez.
38.36.13 ↔	Resektion der A. hepatica mit Anastomose	39.22.10 ↔	Bypass an der A. carotis, n.n.bez.
38.36.14 ↔	Resektion der A. lienalis mit Anastomose	39.22.11 ↔	Bypass zwischen A. carotis und A. carotis
38.36.15 ↔	Resektion der A. renalis mit Anastomose	39.22.12 ↔	Bypass zwischen A. carotis und A. vertebralis
38.36.16 ↔	Resektion der A. mesenterialis mit Anastomose	39.22.13 ↔	Bypass zwischen A. carotis und A. subclavia
38.36.17 ↔	Resektion der A. iliaca mit Anastomose	39.22.14 ↔	Bypass zwischen A. carotis und Aorta
38.36.19 ↔	Resektion von viszeralen Arterien mit Anastomose, sonstige	39.22.19 ↔	Bypass an der A. carotis, sonstige
38.36.99 ↔	Resektion von abdominalen Arterien mit Anastomose, sonstige	39.22.20 ↔	Bypass an der A. subclavia, n.n.bez.
38.37.00 ↔	Resektion von abdominalen Venen mit Anastomose, n.n.bez.	39.22.21 ↔	Bypass zwischen A. subclavia und Aorta
38.37.10 ↔	Resektion von tiefen abdominalen Venen mit Anastomose, n.n.bez.	39.22.29 ↔	Bypass an der A. subclavia, sonstige
38.37.11 ↔	Resektion der V. cava inferior mit Anastomose	39.22.99 ↔	Bypass zwischen Aorta, A. subclavia und A. carotis, sonstige
38.37.12 ↔	Resektion der V. iliaca mit Anastomose	39.23 ↔	Sonstiger intrathorakaler, vaskulärer Shunt oder Bypass
38.37.19 ↔	Resektion von tiefen abdominalen Venen mit Anastomose, sonstige	39.24 ↔	Aorto-renaler Bypass
38.37.99 ↔	Resektion von abdominalen Venen mit Anastomose, sonstige		
38.38.00 ↔	Resektion von Arterien der unteren Extremität mit Anastomose, n.n.bez.		
38.38.10 ↔	Resektion der A. femoralis mit Anastomose (communis) (superficialis)		

39.25.00 ↔ Aorto-iliaco-femoraler Bypass, n.n.bez.	39.72.19 ↔ Selektive Embolisation von intrakraniellen Gefässen, sonstige
39.25.10 ↔ Aorto-iliaco-femoraler Bypass, aortal, n.n.bez.	39.72.20 ↔ Selektive Embolisation von extrakraniellen Gefässen des Kopfes und des Halses, n.n.bez.
39.25.11 ↔ Aorto-iliakaler Bypass	39.72.21 ↔ Selektive Embolisation von extrakraniellen Gefässen des Kopfes und des Halses mit Partikeln oder Metallspiralen
39.25.12 ↔ Aorto-femoraler Bypass	39.72.22 ↔ Selektive Embolisation von extrakraniellen Gefässen des Kopfes und des Halses mit embolisierenden Flüssigkeiten, ablösbaren Ballons oder Schirmen
39.25.13 ↔ Aorto-poplitealer Bypass	39.72.24 ↔ Selektive Embolisation von extrakraniellen Gefässen des Kopfes und des Halses mit adhäsivem Embolisat
39.25.14 ↔ Aorto-cruraler Bypass	39.72.29 ↔ Selektive Embolisation von extrakraniellen Gefässen des Kopfes und des Halses, sonstige
39.25.19 ↔ Aorto-iliaco-femoraler Bypass, aortal, sonstige	39.72.30 ↔ Perkutan-transluminale Embolisation einer Gefässmissbildung durch Mikrokatheter, n.n.bez.
39.25.20 ↔ Iliaco-femoraler Bypass, n.n.bez.	39.72.31 ↔ Perkutan-transluminale Embolisation einer Gefässmissbildung durch Mikrokatheter, Verwendung von einem Mikrokatheter
39.25.21 ↔ Ilio-iliakaler Bypass	39.72.32 ↔ Perkutan-transluminale Embolisation einer Gefässmissbildung durch Mikrokatheter, Verwendung von zwei Mikrokathetern
39.25.22 ↔ Ilio-femoraler Bypass	39.72.33 ↔ Perkutan-transluminale Embolisation einer Gefässmissbildung durch Mikrokatheter, Verwendung von drei Mikrokathetern
39.25.23 ↔ Ilio-poplitealer Bypass	39.72.34 ↔ Perkutan-transluminale Embolisation einer Gefässmissbildung durch Mikrokatheter, Verwendung von vier Mikrokathetern
39.25.24 ↔ Ilio-cruraler Bypass	39.72.35 ↔ Perkutan-transluminale Embolisation einer Gefässmissbildung durch Mikrokatheter, Verwendung von fünf Mikrokathetern
39.25.29 ↔ Iliaco-femoraler Bypass, sonstige	39.72.36 ↔ Perkutan-transluminale Embolisation einer Gefässmissbildung durch Mikrokatheter, Verwendung von 6 und mehr Mikrokathetern
39.25.30 ↔ Obturator-Bypass (extraanatomisch)	39.72.99 ↔ Endovaskuläre plastische Rekonstruktion oder Okklusion von Gefässen am Kopf und Hals, sonstige
39.25.99 ↔ Aorto-iliaco-femoraler Bypass, sonstige	39.79.11 ↔ Endovaskuläre Implantation eines Grafts an Viszeralgefässen
39.26.00 ↔ Sonstiger intra-abdominaler Gefäss-Shunt oder -Bypass, n.n.bez.	39.79.12 ↔ Endovaskuläre Implantation eines Grafts an Gefässen des Beckens
39.26.10 ↔ Sonstiger intra-abdominaler Gefäss-Shunt oder -Bypass, Viszeralarterien	39.79.13 ↔ Endovaskuläre Implantation eines Grafts an abdominalen Gefässen
39.26.11 ↔ Sonstiger intra-abdominaler Gefäss-Shunt oder -Bypass, Aorta	39.79.14 ↔ Endovaskuläre Implantation eines Grafts an Gefässen des Beckens, Parallelgrafttechnik
39.26.12 ↔ Sonstiger intra-abdominaler Gefäss-Shunt oder -Bypass, A. renalis	39.79.19 ↔ Endovaskuläre Implantation eines Grafts an sonstigen Gefässen, sonstige
39.26.19 ↔ Sonstiger intra-abdominaler Gefäss-Shunt oder -Bypass, sonstige Viszeralarterien	39.79.21 ↔ Coil-Embolisation oder -Verschluss von Gefässen der oberen Extremitäten
39.26.99 ↔ Sonstiger intra-abdominaler Gefäss-Shunt oder -Bypass, sonstige	39.79.22 ↔ Coil-Embolisation oder -Verschluss der Aorta
39.29.00 ↔ Sonstiger (peripherer) Gefäss-Shunt oder -Bypass, n.n.bez.	39.79.24 ↔ Coil-Embolisation oder -Verschluss von thorakalen Gefässen
39.29.10 ↔ Gefäss-Shunt oder Bypass an Arterien der unteren Extremität, n.n.bez.	39.79.25 ↔ Coil-Embolisation oder -Verschluss von viszeralen Gefässen
39.29.11 ↔ Femorofemoraler Gefäss-Shunt oder -Bypass	39.79.26 ↔ Coil-Embolisation oder -Verschluss von abdominalen Gefässen
39.29.12 ↔ Femoropoplitealer Gefäss-Shunt oder -Bypass	39.79.27 ↔ Coil-Embolisation oder -Verschluss von Gefässen der unteren Extremitäten
39.29.13 ↔ Femorocruraler Gefäss-Shunt oder -Bypass	39.79.28 ↔ Coil-Embolisation oder -Verschluss von spinalen Gefässen
39.29.14 ↔ Femoropedaler Gefäss-Shunt oder -Bypass	39.79.29 ↔ Coil-Embolisation oder -Verschluss von sonstigen Gefässen, sonstige
39.29.15 ↔ Popliteocruraler und popliteopedaler Gefäss-Shunt oder -Bypass	39.79.40 ↔ Selektive Embolisation mit ablösbaren Ballons von sonstigen Gefässen, n.n.bez.
39.29.16 ↔ Gefäss-Shunt oder Bypass an Arterien des Unterschenkels und des Fusses	39.79.41 ↔ Selektive Embolisation mit ablösbaren Ballons von Gefässen der oberen Extremitäten
39.29.19 ↔ Gefäss-Shunt oder Bypass an Arterien der unteren Extremität, sonstige	39.79.42 ↔ Selektive Embolisation mit ablösbaren Ballons der Aorta
39.29.20 ↔ Gefäss-Shunt oder Bypass an Arterien der oberen Extremität	39.79.44 ↔ Selektive Embolisation mit ablösbaren Ballons von thorakalen Gefässen
39.29.30 ↔ Sonstiger (peripherer) Gefäss-Shunt oder -Bypass, extraanatomisch, n.n.bez.	39.79.45 ↔ Selektive Embolisation mit ablösbaren Ballons von viszeralen Gefässen
39.29.31 ↔ Subclaviafemoraler Gefäss-Shunt oder Bypass	
39.29.32 ↔ Axillofemoraler Gefäss-Shunt oder Bypass	
39.29.33 ↔ Femorofemoraler Cross-over-Bypass	
39.29.39 ↔ Sonstiger (peripherer) Gefäss-Shunt oder -Bypass, extraanatomisch, sonstige	
39.29.40 ↔ Gefäss-Shunt oder -Bypass an Venen	
39.29.80 ↔ Temporärer intraoperativer Shunt, n.n.bez.	
39.29.81 ↔ Temporärer intraoperativer Shunt, arterioarteriell	
39.29.82 ↔ Temporärer intraoperativer Shunt, arteriovenös	
39.29.89 ↔ Temporärer intraoperativer Shunt, sonstige	
39.29.99 ↔ Sonstiger (peripherer) Gefäss-Shunt oder -Bypass, sonstige	
39.72.00 ↔ Endovaskuläre plastische Rekonstruktion oder Okklusion von Gefässen am Kopf und Hals, n.n.bez.	
39.72.10 ↔ Selektive Embolisation von intrakraniellen Gefässen, n.n.bez.	
39.72.11 ↔ Selektive Embolisation von intrakraniellen Gefässen mit Partikeln oder Metallspiralen	
39.72.12 ↔ Selektive Embolisation von intrakraniellen Gefässen mit embolisierenden Flüssigkeiten, ablösbaren Ballons oder Schirmen	
39.72.13 ↔ Selektive Embolisation von intrakraniellen Gefässen durch Flow-Diverter	
39.72.14 ↔ Selektive Embolisation von intrakraniellen Gefässen mit adhäsivem Embolisat	

- 39.79.46 ↔ Selektive Embolisation mit ablösbaren Ballons von abdominalen Gefässen
- 39.79.47 ↔ Selektive Embolisation mit ablösbaren Ballons von spinalen Gefässen
- 39.79.48 ↔ Selektive Embolisation mit ablösbaren Ballons von Gefässen der unteren Extremitäten
- 39.79.49 ↔ Selektive Embolisation mit ablösbaren Ballons von sonstigen Gefässen, sonstige
- 39.79.50 ↔ Selektive Embolisation mit Schirmen von sonstigen Gefässen, n.n.bez.
- 39.79.51 ↔ Selektive Embolisation mit Schirmen von Gefässen der oberen Extremitäten
- 39.79.52 ↔ Selektive Embolisation mit Schirmen der Aorta
- 39.79.54 ↔ Selektive Embolisation mit Schirmen von thorakalen Gefässen
- 39.79.55 ↔ Selektive Embolisation mit Schirmen von viszeralen Gefässen
- 39.79.56 ↔ Selektive Embolisation mit Schirmen von abdominalen Gefässen
- 39.79.57 ↔ Selektive Embolisation mit Schirmen von Gefässen der unteren Extremitäten
- 39.79.58 ↔ Selektive Embolisation mit Schirmen von spinalen Gefässen
- 39.79.59 ↔ Selektive Embolisation mit Schirmen von sonstigen Gefässen, sonstige
- 39.79.60 ↔ Selektive Embolisation mit Partikeln von sonstigen Gefässen, n.n.bez.
- 39.79.61 ↔ Selektive Embolisation mit Partikeln von Gefässen der oberen Extremitäten
- 39.79.62 ↔ Selektive Embolisation mit Partikeln der Aorta
- 39.79.64 ↔ Selektive Embolisation mit Partikeln von thorakalen Gefässen
- 39.79.65 ↔ Selektive Embolisation mit Partikeln von viszeralen Gefässen
- 39.79.66 ↔ Selektive Embolisation mit Partikeln von abdominalen Gefässen
- 39.79.67 ↔ Selektive Embolisation mit Partikeln von Gefässen der unteren Extremitäten
- 39.79.68 ↔ Selektive Embolisation mit Partikeln von spinalen Gefässen
- 39.79.69 ↔ Selektive Embolisation mit Partikeln von sonstigen Gefässen, sonstige
- 39.79.70 ↔ Kathetertechnischer Verschluss von Arterien mittels Laser, sonstigen Gefässen, n.n.bez.
- 39.79.71 ↔ Kathetertechnischer Verschluss mittels Laser, an Arterien der oberen Extremitäten
- 39.79.72 ↔ Kathetertechnischer Verschluss mittels Laser, an der Aorta
- 39.79.74 ↔ Kathetertechnischer Verschluss mittels Laser, an thorakalen Gefässen
- 39.79.75 ↔ Kathetertechnischer Verschluss mittels Laser, an Gefässen der unteren Extremitäten
- 39.79.76 ↔ Kathetertechnischer Verschluss mittels Laser, an viszeralen Gefässen
- 39.79.77 ↔ Kathetertechnischer Verschluss mittels Laser, an abdominalen Gefässen
- 39.79.79 ↔ Kathetertechnischer Verschluss von Arterien mittels Laser, sonstige Gefässe, sonstige
- 39.79.80 ↔ Kathetertechnischer Verschluss von Arterien mittels Radiofrequenz, sonstige Gefässe, n.n.bez.
- 39.79.81 ↔ Kathetertechnischer Verschluss mittels Radiofrequenz an Arterien der oberen Extremitäten
- 39.79.82 ↔ Kathetertechnischer Verschluss mittels Radiofrequenz an der Aorta
- 39.79.84 ↔ Kathetertechnischer Verschluss mittels Radiofrequenz an thorakalen Gefässen
- 39.79.85 ↔ Kathetertechnischer Verschluss mittels Radiofrequenz an Gefässen der unteren Extremitäten
- 39.79.86 ↔ Kathetertechnischer Verschluss mittels Radiofrequenz an viszeralen Gefässen
- 39.79.87 ↔ Kathetertechnischer Verschluss mittels Radiofrequenz an abdominalen Gefässen
- 39.79.89 ↔ Kathetertechnischer Verschluss mittels Radiofrequenz an sonstigen Gefässen, sonstige
- 39.99.21 ↔ Operationen bei kongenitaler Anomalie des Aortenisthmus (Stenose) oder bei unterbrochenem Aortenbogen

### Prozedur F33-10

- 38.38.10 ↔ Resektion der A. femoralis mit Anastomose (communis) (superficialis)
- 38.38.11 ↔ Resektion der A. profunda femoris mit Anastomose
- 38.48.10 ↔ Resektion der A. femoralis mit Ersatz (communis) (superficialis)
- 38.48.11 ↔ Resektion der A. profunda femoris mit Ersatz
- 39.25.00 ↔ Aorto-iliaco-femorale Bypass, n.n.bez.
- 39.25.10 ↔ Aorto-iliaco-femorale Bypass, aortal, n.n.bez.
- 39.25.12 ↔ Aorto-femorale Bypass
- 39.25.19 ↔ Aorto-iliaco-femorale Bypass, aortal, sonstige
- 39.25.20 ↔ Iliaco-femorale Bypass, n.n.bez.
- 39.25.22 ↔ Ilio-femorale Bypass
- 39.25.29 ↔ Iliaco-femorale Bypass, sonstige
- 39.25.99 ↔ Aorto-iliaco-femorale Bypass, sonstige
- 39.29.11 ↔ Femorofemorale Gefäss-Shunt oder -Bypass

### Prozedur F33-11

- 38.38.12 ↔ Resektion der A. poplitea mit Anastomose
- 38.48.12 ↔ Resektion der A. poplitea mit Ersatz
- 39.25.13 ↔ Aorto-popliteale Bypass
- 39.25.23 ↔ Ilio-popliteale Bypass

### Prozedur F33-12

- 38.48.13 ↔ Resektion von Arterien des Unterschenkels mit Ersatz
- 39.25.14 ↔ Aorto-crurale Bypass
- 39.25.24 ↔ Ilio-crurale Bypass

**Prozedur F33-13**

- |   |  |
|---|--|
| 39.29.12 ↔ Femoropoplitealer Gefäss-Shunt oder -Bypass                    | 39.29.31 ↔ Subclaviafemoraler Gefäss-Shunt oder Bypass |
| 39.29.13 ↔ Femorocruraler Gefäss-Shunt oder -Bypass                       | 39.29.32 ↔ Axillofemoraler Gefäss-Shunt oder Bypass    |
| 39.29.14 ↔ Femoropedaler Gefäss-Shunt oder -Bypass                        | 39.29.33 ↔ Femorofemoraler Cross-over-Bypass           |
| 39.29.15 ↔ Popliteocruraler und popliteopedaler Gefäss-Shunt oder -Bypass |  |

**Prozedur F33-14**

- 39.25.30 ↔ Obturator-Bypass (extraanatomisch)

**Prozedur F33-15**

- |   |  |
|---|--|
| 38.44.00 ↔ Resektion der Aorta abdominalis mit Ersatz, n.n.bez.   | 38.45.14 ↔ Resektion der thorakalen Aorta und Ersatz mit Hybridprothese    |
| 38.44.10 ↔ Resektion der Aorta abdominalis, suprarenal mit Ersatz | 38.45.15 ↔ Resektion der Aorta ascendens mit Ersatz                        |
| 38.44.11 ↔ Resektion der Aorta abdominalis, infrarenal mit Ersatz | 38.45.16 ↔ Resektion des Aortenbogens mit Ersatz                           |
| 38.44.12 ↔ Resektion der Aorta abdominalis, juxtarenal mit Ersatz | 38.45.17 ↔ Resektion der Aorta ascendens sowie des Aortenbogens mit Ersatz |
| 38.44.99 ↔ Resektion der Aorta abdominalis mit Ersatz, sonstige   | 38.45.19 ↔ Resektion der thorakalen Aorta mit Ersatz, sonstige             |
| 38.45.10 ↔ Resektion der thorakalen Aorta mit Ersatz, n.n.bez.    | 38.45.21 ↔ Resektion der A. pulmonalis mit Ersatz                          |
| 38.45.12 ↔ Resektion der Aorta thoracica mit Ersatz               | 38.45.22 ↔ Resektion des Truncus brachiocephalicus mit Ersatz              |
| 38.45.13 ↔ Resektion der Aorta thoracoabdominalis mit Ersatz      | 39.49.30 ↔ Ersatz eines kardialen Conduit                                  |

**Prozedur F33-2**

- |   |   |
|---|---|
| 38.16.09 ↔ Enderteriektomie und Endovenektomie von abdominalen Gefässen, sonstige | 38.36.19 ↔ Resektion von viszerale Arterien mit Anastomose, sonstige              |
| 38.16.11 ↔ Enderteriektomie des Truncus coeliacus                                 | 38.36.99 ↔ Resektion von abdominalen Arterien mit Anastomose, sonstige            |
| 38.16.12 ↔ Enderteriektomie der A. gastrica                                       | 38.37.00 ↔ Resektion von abdominalen Venen mit Anastomose, n.n.bez.               |
| 38.16.13 ↔ Enderteriektomie der A. hepatica                                       | 38.37.10 ↔ Resektion von tiefen abdominalen Venen mit Anastomose, n.n.bez.        |
| 38.16.14 ↔ Enderteriektomie der A. lienalis                                       | 38.37.11 ↔ Resektion der V. cava inferior mit Anastomose                          |
| 38.16.15 ↔ Enderteriektomie der A. renalis  | 38.37.12 ↔ Resektion der V. iliaca mit Anastomose                                 |
| 38.16.16 ↔ Enderteriektomie der A. mesenterialis                                  | 38.37.19 ↔ Resektion von tiefen abdominalen Venen mit Anastomose, sonstige        |
| 38.16.17 ↔ Enderteriektomie der A. lumbalis                                       | 38.37.99 ↔ Resektion von abdominalen Venen mit Anastomose, sonstige               |
| 38.16.18 ↔ Enderteriektomie der A. iliaca   | 38.38.00 ↔ Resektion von Arterien der unteren Extremität mit Anastomose, n.n.bez. |
| 38.16.21 ↔ Endovenektomie an der Iliakalvene                                      | 38.38.10 ↔ Resektion der A. femoralis mit Anastomose (communis) (superficialis)   |
| 38.36.00 ↔ Resektion von abdominalen Arterien mit Anastomose, n.n.bez.            | 38.38.11 ↔ Resektion der A. profunda femoris mit Anastomose                       |
| 38.36.10 ↔ Resektion von viszerale Arterien mit Anastomose, n.n.bez.              | 38.38.12 ↔ Resektion der A. poplitea mit Anastomose                               |
| 38.36.11 ↔ Resektion des Truncus coeliacus mit Anastomose                         | 38.38.99 ↔ Resektion von Arterien der unteren Extremität mit Anastomose, sonstige |
| 38.36.12 ↔ Resektion der A. gastrica mit Anastomose                               |   |
| 38.36.13 ↔ Resektion der A. hepatica mit Anastomose                               |   |
| 38.36.14 ↔ Resektion der A. lienalis mit Anastomose                               |   |
| 38.36.15 ↔ Resektion der A. renalis mit Anastomose                                |   |
| 38.36.16 ↔ Resektion der A. mesenterialis mit Anastomose                          |   |
| 38.36.17 ↔ Resektion der A. iliaca mit Anastomose                                 |   |

**Prozedur F33-3**

- 39.29.20 ↔ Gefäss-Shunt oder Bypass an Arterien der oberen Extremität

**Prozedur F33-4**

- |   |   |
|---|---|
| 02.51.00 ↔ Synangiome, n.n.bez.   | 38.41 ↔ Resektion von intrakraniellen Blutgefässen mit Ersatz                                   |
| 02.51.11 ↔ EDAS (Encephalo-duro-arterio-synangiome)   | 39.28 ↔ Extrakraniell-intrakranieller Gefäss-Bypass   |
| 02.51.12 ↔ EDS (Encephalo-duro-synangiome), Auflegen von invertierter Dura auf Grosshirnrinde                     | 39.2A ↔ Intra-intrakranieller Gefäss-Bypass   |
| 02.51.13 ↔ EDS (Encephalo-duro-synangiome), Auflegen einer Arterie sowie invertierter Dura auf die Grosshirnrinde | 39.56.11 ↔ Plastische Rekonstruktion von intrakraniellen Gefässen mit Gewebe-Patch              |
| 02.51.14 ↔ EMS (Encephalo-myo-synangiome)   | 39.57.11 ↔ Plastische Rekonstruktion von intrakraniellen Gefässen mit synthetischem Patch Graft |
| 02.51.15 ↔ EGPS (Encephalo-galea-periost-synangiome)  | 39.59.31 ↔ Sonstige plastische Rekonstruktion eines intrakraniellen Gefässes                    |
| 02.51.99 ↔ Synangiome, sonstige   |   |

**Prozedur F33-5**

- |  |   |
|--|---|
| 39.22.11 ↔ Bypass zwischen A. carotis und A. carotis     | 39.22.99 ↔ Bypass zwischen Aorta, A. subclavia und A. carotis, sonstige |
| 39.22.12 ↔ Bypass zwischen A. carotis und A. vertebralis |   |
| 39.22.13 ↔ Bypass zwischen A. carotis und A. subclavia   |   |

**Prozedur F33-6**

- |  |   |
|--|---|
| 38.14.10 ↔ Endarteriektomie von Aorta ascendens und Aortenbogen              | 38.45.16 ↔ Resektion des Aortenbogens mit Ersatz  |
| 38.14.20 ↔ Endarteriektomie der Aorta descendens                             | 38.45.17 ↔ Resektion der Aorta ascendens sowie des Aortenbogens mit Ersatz              |
| 38.34.10 ↔ Resektion der Aorta ascendens und des Aortenbogens mit Anastomose | 38.45.19 ↔ Resektion der thorakalen Aorta mit Ersatz, sonstige                          |
| 38.34.20 ↔ Resektion der Aorta descendens mit Anastomose                     | 39.22.14 ↔ Bypass zwischen A. carotis und Aorta   |
| 38.45.10 ↔ Resektion der thorakalen Aorta mit Ersatz, n.n.bez.               | 39.56.31 ↔ Plastische Rekonstruktion der thorakalen Aorta mit Gewebe-Patch              |
| 38.45.12 ↔ Resektion der Aorta thoracica mit Ersatz                          | 39.57.31 ↔ Plastische Rekonstruktion der thorakalen Aorta mit synthetischem Patch Graft |
| 38.45.13 ↔ Resektion der Aorta thoracoabdominalis mit Ersatz                 | 39.59.51 ↔ Sonstige plastische Rekonstruktion der thorakalen Aorta                      |
| 38.45.14 ↔ Resektion der thorakalen Aorta und Ersatz mit Hybridprothese      |   |
| 38.45.15 ↔ Resektion der Aorta ascendens mit Ersatz                          |   |

**Prozedur F33-7**

- |   |   |
|---|---|
| 38.14.30 ↔ Endarteriektomie der Aorta abdominalis                                 | 38.36.99 ↔ Resektion von abdominalen Arterien mit Anastomose, sonstige                      |
| 38.14.99 ↔ Endarteriektomie der Aorta, sonstige                                   | 38.44.00 ↔ Resektion der Aorta abdominalis mit Ersatz, n.n.bez.                             |
| 38.16.09 ↔ Endarteriektomie und Endovenektomie von abdominalen Gefässen, sonstige | 38.44.10 ↔ Resektion der Aorta abdominalis, suprarenal mit Ersatz                           |
| 38.16.11 ↔ Endarteriektomie des Truncus coeliacus                                 | 38.44.11 ↔ Resektion der Aorta abdominalis, infrarenal mit Ersatz                           |
| 38.16.12 ↔ Endarteriektomie der A. gastrica                                       | 38.44.12 ↔ Resektion der Aorta abdominalis, juxtarenal mit Ersatz                           |
| 38.16.13 ↔ Endarteriektomie der A. hepatica                                       | 38.44.99 ↔ Resektion der Aorta abdominalis mit Ersatz, sonstige                             |
| 38.16.14 ↔ Endarteriektomie der A. lienalis                                       | 38.46 ↔ Resektion von abdominalen Arterien mit Ersatz                                       |
| 38.16.16 ↔ Endarteriektomie der A. mesenterialis                                  | 39.26.00 ↔ Sonstiger intra-abdominaler Gefäss-Shunt oder -Bypass, n.n.bez.                  |
| 38.34.30 ↔ Resektion der Aorta abdominalis mit Anastomose                         | 39.26.10 ↔ Sonstiger intra-abdominaler Gefäss-Shunt oder -Bypass, Viszeralarterien          |
| 38.36.00 ↔ Resektion von abdominalen Arterien mit Anastomose, n.n.bez.            | 39.26.11 ↔ Sonstiger intra-abdominaler Gefäss-Shunt oder -Bypass, Aorta                     |
| 38.36.10 ↔ Resektion von viszerale Arterien mit Anastomose, n.n.bez.              | 39.26.19 ↔ Sonstiger intra-abdominaler Gefäss-Shunt oder -Bypass, sonstige Viszeralarterien |
| 38.36.11 ↔ Resektion des Truncus coeliacus mit Anastomose                         | 39.26.99 ↔ Sonstiger intra-abdominaler Gefäss-Shunt oder -Bypass, sonstige                  |
| 38.36.12 ↔ Resektion der A. gastrica mit Anastomose                               |   |
| 38.36.13 ↔ Resektion der A. hepatica mit Anastomose                               |   |
| 38.36.14 ↔ Resektion der A. lienalis mit Anastomose                               |   |
| 38.36.16 ↔ Resektion der A. mesenterialis mit Anastomose                          |   |
| 38.36.19 ↔ Resektion von viszerale Arterien mit Anastomose, sonstige              |   |

**Prozedur F33-8**

- |  |  |
|--|--|
| 38.16.15 ↔ Endarteriektomie der A. renalis         | 39.26.12 ↔ Sonstiger intra-abdominaler Gefäss-Shunt oder -Bypass, A. renalis |
| 38.36.15 ↔ Resektion der A. renalis mit Anastomose |  |
| 39.24 ↔ Aorto-renaler Bypass                       |  |

**Prozedur F33-9**

- |                                   |                                  |
|-----------------------------------|----------------------------------|
| 39.25.11 ↔ Aorto-iliakaler Bypass | 39.25.21 ↔ Ilio-iliakaler Bypass |
|-----------------------------------|----------------------------------|

**ADRG F34****Andere grosse rekonstruktive Gefässeingriffe ohne Herz-Lungen-Maschine**

Jede Prozedur in Tabelle F34-1 ausser F34-2

**DRG F34A****Andere grosse rekonstruktive Gefässeingriffe ohne Herz-Lungen-Maschine mit mehrzeitigen Prozeduren, und äusserst schwere CC**

(Prozedur in Tabelle F34-3 oder (mindestens zwei Behandlungen, die mindestens einen Tag auseinander liegen in [mindestens zwei Prozeduren in Tabelle F34-1])) und (PCCL > 3)

**DRG F34B****Andere grosse rekonstruktive Gefässeingriffe ohne Herz-Lungen-Maschine mit mehrzeitigen Prozeduren**

Prozedur in Tabelle F34-3 oder (mindestens zwei Behandlungen, die mindestens einen Tag auseinander liegen in [mindestens zwei Prozeduren in Tabelle F34-1])

**DRG F34C****Andere grosse rekonstruktive Gefässeingriffe ohne Herz-Lungen-Maschine mit äusserst schweren CC**

PCCL > 3

**DRG F34D****Andere grosse rekonstruktive Gefässeingriffe ohne Herz-Lungen-Maschine****Prozedur F34-1**

38.14.10 ↔	Enderteriektomie von Aorta ascendens und Aortenbogen	38.38.00 ↔	Resektion von Arterien der unteren Extremität mit Anastomose, n.n.bez.
38.14.20 ↔	Enderteriektomie der Aorta descendens	38.38.10 ↔	Resektion der A. femoralis mit Anastomose (communis) (superficialis)
38.14.30 ↔	Enderteriektomie der Aorta abdominalis	38.38.11 ↔	Resektion der A. profunda femoris mit Anastomose
38.14.99 ↔	Enderteriektomie der Aorta, sonstige	38.38.12 ↔	Resektion der A. poplitea mit Anastomose
38.16.09 ↔	Enderteriektomie und Endovenektomie von abdominalen Gefässen, sonstige	38.38.99 ↔	Resektion von Arterien der unteren Extremität mit Anastomose, sonstige
38.16.11 ↔	Enderteriektomie des Truncus coeliacus	38.41 ↔	Resektion von intrakraniellen Blutgefässen mit Ersatz
38.16.12 ↔	Enderteriektomie der A. gastrica	38.44.00 ↔	Resektion der Aorta abdominalis mit Ersatz, n.n.bez.
38.16.13 ↔	Enderteriektomie der A. hepatica	38.44.10 ↔	Resektion der Aorta abdominalis, suprarenal mit Ersatz
38.16.14 ↔	Enderteriektomie der A. lienalis	38.44.11 ↔	Resektion der Aorta abdominalis, infrarenal mit Ersatz
38.16.15 ↔	Enderteriektomie der A. renalis	38.44.12 ↔	Resektion der Aorta abdominalis, juxtarenal mit Ersatz
38.16.16 ↔	Enderteriektomie der A. mesenterialis	38.44.99 ↔	Resektion der Aorta abdominalis mit Ersatz, sonstige
38.16.17 ↔	Enderteriektomie der A. lumbalis	38.46 ↔	Resektion von abdominalen Arterien mit Ersatz
38.16.18 ↔	Enderteriektomie der A. iliaca	38.47.00 ↔	Resektion von abdominalen Venen mit Ersatz, n.n.bez.
38.16.21 ↔	Endovenektomie an der Iliakalvene	38.47.10 ↔	Resektion von tiefen abdominalen Venen mit Ersatz, n.n.bez.
38.34.00 ↔	Resektion der Aorta mit Anastomose, n.n.bez.	38.47.11 ↔	Resektion der V. cava inferior mit Ersatz
38.34.10 ↔	Resektion der Aorta ascendens und des Aortenbogens mit Anastomose	38.47.12 ↔	Resektion der V. iliaca mit Ersatz
38.34.20 ↔	Resektion der Aorta descendens mit Anastomose	38.47.19 ↔	Resektion von tiefen abdominalen Venen mit Ersatz, sonstige
38.34.30 ↔	Resektion der Aorta abdominalis mit Anastomose	38.47.99 ↔	Resektion von abdominalen Venen mit Ersatz, sonstige
38.34.99 ↔	Resektion der Aorta mit Anastomose, sonstige	38.48.00 ↔	Resektion von Arterien der unteren Extremität mit Ersatz, n.n.bez.
38.36.00 ↔	Resektion von abdominalen Arterien mit Anastomose, n.n.bez.	38.48.10 ↔	Resektion der A. femoralis mit Ersatz (communis) (superficialis)
38.36.10 ↔	Resektion von viszeralen Arterien mit Anastomose, n.n.bez.	38.48.11 ↔	Resektion der A. profunda femoris mit Ersatz
38.36.11 ↔	Resektion des Truncus coeliacus mit Anastomose	38.48.12 ↔	Resektion der A. poplitea mit Ersatz
38.36.12 ↔	Resektion der A. gastrica mit Anastomose	38.48.13 ↔	Resektion von Arterien des Unterschenkels mit Ersatz
38.36.13 ↔	Resektion der A. hepatica mit Anastomose	38.48.99 ↔	Resektion von Arterien der unteren Extremität mit Ersatz, sonstige
38.36.14 ↔	Resektion der A. lienalis mit Anastomose	39.22.00 ↔	Bypass zwischen Aorta, A. subclavia und A. carotis, n.n.bez.
38.36.15 ↔	Resektion der A. renalis mit Anastomose	39.22.10 ↔	Bypass an der A. carotis, n.n.bez.
38.36.16 ↔	Resektion der A. mesenterialis mit Anastomose	39.22.11 ↔	Bypass zwischen A. carotis und A. carotis
38.36.17 ↔	Resektion der A. iliaca mit Anastomose	39.22.12 ↔	Bypass zwischen A. carotis und A. vertebralis
38.36.19 ↔	Resektion von viszeralen Arterien mit Anastomose, sonstige	39.22.13 ↔	Bypass zwischen A. carotis und A. subclavia
38.36.99 ↔	Resektion von abdominalen Arterien mit Anastomose, sonstige	39.22.14 ↔	Bypass zwischen A. carotis und Aorta
38.37.00 ↔	Resektion von abdominalen Venen mit Anastomose, n.n.bez.	39.22.19 ↔	Bypass an der A. carotis, sonstige
38.37.10 ↔	Resektion von tiefen abdominalen Venen mit Anastomose, n.n.bez.		
38.37.11 ↔	Resektion der V. cava inferior mit Anastomose		
38.37.12 ↔	Resektion der V. iliaca mit Anastomose		
38.37.19 ↔	Resektion von tiefen abdominalen Venen mit Anastomose, sonstige		
38.37.99 ↔	Resektion von abdominalen Venen mit Anastomose, sonstige		



39.22.20 ↔	Bypass an der A. subclavia, n.n.bez.	39.72.12 ↔	Selektive Embolisation von intrakraniellen Gefässen mit embolisierenden Flüssigkeiten, ablösbaren Ballons oder Schirmen
39.22.21 ↔	Bypass zwischen A. subclavia und Aorta	39.72.13 ↔	Selektive Embolisation von intrakraniellen Gefässen durch Flow-Diverter
39.22.29 ↔	Bypass an der A. subclavia, sonstige	39.72.14 ↔	Selektive Embolisation von intrakraniellen Gefässen mit adhäsivem Embolisat
39.22.99 ↔	Bypass zwischen Aorta, A. subclavia und A. carotis, sonstige	39.72.19 ↔	Selektive Embolisation von intrakraniellen Gefässen, sonstige
39.23 ↔	Sonstiger intrathorakaler, vaskulärer Shunt oder Bypass	39.72.20 ↔	Selektive Embolisation von extrakraniellen Gefässen des Kopfes und des Halses, n.n.bez.
39.24 ↔	Aorto-renaler Bypass	39.72.21 ↔	Selektive Embolisation von extrakraniellen Gefässen des Kopfes und des Halses mit Partikeln oder Metallspiralen
39.25.00 ↔	Aorto-iliaco-femoraler Bypass, n.n.bez.	39.72.22 ↔	Selektive Embolisation von extrakraniellen Gefässen des Kopfes und des Halses mit embolisierenden Flüssigkeiten, ablösbaren Ballons oder Schirmen
39.25.10 ↔	Aorto-iliaco-femoraler Bypass, aortal, n.n.bez.	39.72.24 ↔	Selektive Embolisation von extrakraniellen Gefässen des Kopfes und des Halses mit adhäsivem Embolisat
39.25.11 ↔	Aorto-iliakaler Bypass	39.72.29 ↔	Selektive Embolisation von extrakraniellen Gefässen des Kopfes und des Halses, sonstige
39.25.12 ↔	Aorto-femoraler Bypass	39.72.30 ↔	Perkutan-transluminale Embolisation einer Gefässmissbildung durch Mikrokatheter, n.n.bez.
39.25.13 ↔	Aorto-poplitealer Bypass	39.72.31 ↔	Perkutan-transluminale Embolisation einer Gefässmissbildung durch Mikrokatheter, Verwendung von einem Mikrokatheter
39.25.14 ↔	Aorto-cruraler Bypass	39.72.32 ↔	Perkutan-transluminale Embolisation einer Gefässmissbildung durch Mikrokatheter, Verwendung von zwei Mikrokathetern
39.25.19 ↔	Aorto-iliaco-femoraler Bypass, aortal, sonstige	39.72.33 ↔	Perkutan-transluminale Embolisation einer Gefässmissbildung durch Mikrokatheter, Verwendung von drei Mikrokathetern
39.25.20 ↔	Iliaco-femoraler Bypass, n.n.bez.	39.72.34 ↔	Perkutan-transluminale Embolisation einer Gefässmissbildung durch Mikrokatheter, Verwendung von vier Mikrokathetern
39.25.21 ↔	Ilio-iliakaler Bypass	39.72.35 ↔	Perkutan-transluminale Embolisation einer Gefässmissbildung durch Mikrokatheter, Verwendung von fünf Mikrokathetern
39.25.22 ↔	Ilio-femoraler Bypass	39.72.36 ↔	Perkutan-transluminale Embolisation einer Gefässmissbildung durch Mikrokatheter, Verwendung von 6 und mehr Mikrokathetern
39.25.23 ↔	Ilio-poplitealer Bypass	39.72.99 ↔	Endovaskuläre plastische Rekonstruktion oder Okklusion von Gefässen am Kopf und Hals, sonstige
39.25.24 ↔	Ilio-cruraler Bypass	39.79.11 ↔	Endovaskuläre Implantation eines Grafts an Viszeralgefässen
39.25.29 ↔	Iliaco-femoraler Bypass, sonstige	39.79.12 ↔	Endovaskuläre Implantation eines Grafts an Gefässen des Beckens
39.25.30 ↔	Obturator-Bypass (extraanatomisch)	39.79.13 ↔	Endovaskuläre Implantation eines Grafts an abdominalen Gefässen
39.25.99 ↔	Aorto-iliaco-femoraler Bypass, sonstige	39.79.14 ↔	Endovaskuläre Implantation eines Grafts an Gefässen des Beckens, Parallelgrafttechnik
39.26.00 ↔	Sonstiger intra-abdominaler Gefäss-Shunt oder -Bypass, n.n.bez.	39.79.19 ↔	Endovaskuläre Implantation eines Grafts an sonstigen Gefässen, sonstige
39.26.10 ↔	Sonstiger intra-abdominaler Gefäss-Shunt oder -Bypass, Viszeralarterien	39.79.21 ↔	Coil-Embolisation oder -Verschluss von Gefässen der oberen Extremitäten
39.26.11 ↔	Sonstiger intra-abdominaler Gefäss-Shunt oder -Bypass, Aorta	39.79.22 ↔	Coil-Embolisation oder -Verschluss der Aorta
39.26.12 ↔	Sonstiger intra-abdominaler Gefäss-Shunt oder -Bypass, A. renalis	39.79.24 ↔	Coil-Embolisation oder -Verschluss von thorakalen Gefässen
39.26.19 ↔	Sonstiger intra-abdominaler Gefäss-Shunt oder -Bypass, sonstige Viszeralarterien	39.79.25 ↔	Coil-Embolisation oder -Verschluss von viszeralen Gefässen
39.26.99 ↔	Sonstiger intra-abdominaler Gefäss-Shunt oder -Bypass, sonstige	39.79.26 ↔	Coil-Embolisation oder -Verschluss von abdominalen Gefässen
39.29.00 ↔	Sonstiger (peripherer) Gefäss-Shunt oder -Bypass, n.n.bez.	39.79.27 ↔	Coil-Embolisation oder -Verschluss von Gefässen der unteren Extremitäten
39.29.10 ↔	Gefäss-Shunt oder Bypass an Arterien der unteren Extremität, n.n.bez.	39.79.28 ↔	Coil-Embolisation oder -Verschluss von spinalen Gefässen
39.29.11 ↔	Femorofemorale Gefäss-Shunt oder -Bypass	39.79.29 ↔	Coil-Embolisation oder -Verschluss von sonstigen Gefässen, sonstige
39.29.12 ↔	Femoropoplitealer Gefäss-Shunt oder -Bypass	39.79.40 ↔	Selektive Embolisation mit ablösbaren Ballons von sonstigen Gefässen, n.n.bez.
39.29.13 ↔	Femorocruraler Gefäss-Shunt oder -Bypass		
39.29.14 ↔	Femoropedaler Gefäss-Shunt oder -Bypass		
39.29.15 ↔	Popliteocruraler und popliteopedaler Gefäss-Shunt oder -Bypass		
39.29.16 ↔	Gefäss-Shunt oder Bypass an Arterien des Unterschenkels und des Fusses		
39.29.19 ↔	Gefäss-Shunt oder Bypass an Arterien der unteren Extremität, sonstige		
39.29.20 ↔	Gefäss-Shunt oder Bypass an Arterien der oberen Extremität		
39.29.30 ↔	Sonstiger (peripherer) Gefäss-Shunt oder -Bypass, extraanatomisch, n.n.bez.		
39.29.31 ↔	Subclaviafemorale Gefäss-Shunt oder Bypass		
39.29.32 ↔	Axillofemorale Gefäss-Shunt oder Bypass		
39.29.33 ↔	Femorofemorale Cross-over-Bypass		
39.29.39 ↔	Sonstiger (peripherer) Gefäss-Shunt oder -Bypass, extraanatomisch, sonstige		
39.29.40 ↔	Gefäss-Shunt oder -Bypass an Venen		
39.29.80 ↔	Temporärer intraoperativer Shunt, n.n.bez.		
39.29.81 ↔	Temporärer intraoperativer Shunt, arterioarteriell		
39.29.82 ↔	Temporärer intraoperativer Shunt, arteriovenös		
39.29.89 ↔	Temporärer intraoperativer Shunt, sonstige		
39.29.99 ↔	Sonstiger (peripherer) Gefäss-Shunt oder -Bypass, sonstige		
39.72.00 ↔	Endovaskuläre plastische Rekonstruktion oder Okklusion von Gefässen am Kopf und Hals, n.n.bez.		
39.72.10 ↔	Selektive Embolisation von intrakraniellen Gefässen, n.n.bez.		
39.72.11 ↔	Selektive Embolisation von intrakraniellen Gefässen mit Partikeln oder Metallspiralen		

- 39.79.41 ↔ Selektive Embolisation mit ablösbaren Ballons von Gefässen der oberen Extremitäten
- 39.79.42 ↔ Selektive Embolisation mit ablösbaren Ballons der Aorta
- 39.79.44 ↔ Selektive Embolisation mit ablösbaren Ballons von thorakalen Gefässen
- 39.79.45 ↔ Selektive Embolisation mit ablösbaren Ballons von viszeralen Gefässen
- 39.79.46 ↔ Selektive Embolisation mit ablösbaren Ballons von abdominalen Gefässen
- 39.79.47 ↔ Selektive Embolisation mit ablösbaren Ballons von spinalen Gefässen
- 39.79.48 ↔ Selektive Embolisation mit ablösbaren Ballons von Gefässen der unteren Extremitäten
- 39.79.49 ↔ Selektive Embolisation mit ablösbaren Ballons von sonstigen Gefässen, sonstige
- 39.79.50 ↔ Selektive Embolisation mit Schirmen von sonstigen Gefässen, n.n.bez.
- 39.79.51 ↔ Selektive Embolisation mit Schirmen von Gefässen der oberen Extremitäten
- 39.79.52 ↔ Selektive Embolisation mit Schirmen der Aorta
- 39.79.54 ↔ Selektive Embolisation mit Schirmen von thorakalen Gefässen
- 39.79.55 ↔ Selektive Embolisation mit Schirmen von viszeralen Gefässen
- 39.79.56 ↔ Selektive Embolisation mit Schirmen von abdominalen Gefässen
- 39.79.57 ↔ Selektive Embolisation mit Schirmen von Gefässen der unteren Extremitäten
- 39.79.58 ↔ Selektive Embolisation mit Schirmen von spinalen Gefässen
- 39.79.59 ↔ Selektive Embolisation mit Schirmen von sonstigen Gefässen, sonstige
- 39.79.60 ↔ Selektive Embolisation mit Partikeln von sonstigen Gefässen, n.n.bez.
- 39.79.61 ↔ Selektive Embolisation mit Partikeln von Gefässen der oberen Extremitäten
- 39.79.62 ↔ Selektive Embolisation mit Partikeln der Aorta
- 39.79.64 ↔ Selektive Embolisation mit Partikeln von thorakalen Gefässen
- 39.79.65 ↔ Selektive Embolisation mit Partikeln von viszeralen Gefässen
- 39.79.66 ↔ Selektive Embolisation mit Partikeln von abdominalen Gefässen
- 39.79.67 ↔ Selektive Embolisation mit Partikeln von Gefässen der unteren Extremitäten
- 39.79.68 ↔ Selektive Embolisation mit Partikeln von spinalen Gefässen
- 39.79.69 ↔ Selektive Embolisation mit Partikeln von sonstigen Gefässen, sonstige
- 39.79.70 ↔ Kathetertechnischer Verschluss von Arterien mittels Laser, sonstigen Gefässen, n.n.bez.
- 39.79.71 ↔ Kathetertechnischer Verschluss mittels Laser, an Arterien der oberen Extremitäten
- 39.79.72 ↔ Kathetertechnischer Verschluss mittels Laser, an der Aorta
- 39.79.74 ↔ Kathetertechnischer Verschluss mittels Laser, an thorakalen Gefässen
- 39.79.75 ↔ Kathetertechnischer Verschluss mittels Laser, an Gefässen der unteren Extremitäten
- 39.79.76 ↔ Kathetertechnischer Verschluss mittels Laser, an viszeralen Gefässen
- 39.79.77 ↔ Kathetertechnischer Verschluss mittels Laser, an abdominalen Gefässen
- 39.79.79 ↔ Kathetertechnischer Verschluss von Arterien mittels Laser, sonstige Gefässe, sonstige
- 39.79.80 ↔ Kathetertechnischer Verschluss von Arterien mittels Radiofrequenz, sonstige Gefässe, n.n.bez.
- 39.79.81 ↔ Kathetertechnischer Verschluss mittels Radiofrequenz an Arterien der oberen Extremitäten
- 39.79.82 ↔ Kathetertechnischer Verschluss mittels Radiofrequenz an der Aorta
- 39.79.84 ↔ Kathetertechnischer Verschluss mittels Radiofrequenz an thorakalen Gefässen
- 39.79.85 ↔ Kathetertechnischer Verschluss mittels Radiofrequenz an Gefässen der unteren Extremitäten
- 39.79.86 ↔ Kathetertechnischer Verschluss mittels Radiofrequenz an viszeralen Gefässen
- 39.79.87 ↔ Kathetertechnischer Verschluss mittels Radiofrequenz an abdominalen Gefässen
- 39.79.89 ↔ Kathetertechnischer Verschluss mittels Radiofrequenz an sonstigen Gefässen, sonstige
- 39.99.21 ↔ Operationen bei kongenitaler Anomalie des Aortenisthmus (Stenose) oder bei unterbrochenem Aortenbogen

### Prozedur F34-2

- 38.16.09 ↔ Endarteriektomie und Endovenektomie von abdominalen Gefässen, sonstige
- 38.16.11 ↔ Endarteriektomie des Truncus coeliacus
- 38.16.12 ↔ Endarteriektomie der A. gastrica
- 38.16.13 ↔ Endarteriektomie der A. hepatica
- 38.16.14 ↔ Endarteriektomie der A. lienalis
- 38.16.15 ↔ Endarteriektomie der A. renalis
- 38.16.16 ↔ Endarteriektomie der A. mesenterialis
- 38.16.17 ↔ Endarteriektomie der A. lumbalis
- 38.16.18 ↔ Endarteriektomie der A. iliaca
- 38.16.21 ↔ Endovenektomie an der Iliakalvene
- 38.36.00 ↔ Resektion von abdominalen Arterien mit Anastomose, n.n.bez.
- 38.36.10 ↔ Resektion von viszeralen Arterien mit Anastomose, n.n.bez.
- 38.36.11 ↔ Resektion des Truncus coeliacus mit Anastomose
- 38.36.12 ↔ Resektion der A. gastrica mit Anastomose
- 38.36.13 ↔ Resektion der A. hepatica mit Anastomose
- 38.36.14 ↔ Resektion der A. lienalis mit Anastomose
- 38.36.15 ↔ Resektion der A. renalis mit Anastomose
- 38.36.16 ↔ Resektion der A. mesenterialis mit Anastomose
- 38.36.17 ↔ Resektion der A. iliaca mit Anastomose
- 38.36.19 ↔ Resektion von viszeralen Arterien mit Anastomose, sonstige
- 38.36.99 ↔ Resektion von abdominalen Arterien mit Anastomose, sonstige
- 38.37.00 ↔ Resektion von abdominalen Venen mit Anastomose, n.n.bez.
- 38.37.10 ↔ Resektion von tiefen abdominalen Venen mit Anastomose, n.n.bez.
- 38.37.11 ↔ Resektion der V. cava inferior mit Anastomose
- 38.37.12 ↔ Resektion der V. iliaca mit Anastomose
- 38.37.19 ↔ Resektion von tiefen abdominalen Venen mit Anastomose, sonstige
- 38.37.99 ↔ Resektion von abdominalen Venen mit Anastomose, sonstige
- 38.38.00 ↔ Resektion von Arterien der unteren Extremität mit Anastomose, n.n.bez.
- 38.38.10 ↔ Resektion der A. femoralis mit Anastomose (communis) (superficialis)
- 38.38.11 ↔ Resektion der A. profunda femoris mit Anastomose
- 38.38.12 ↔ Resektion der A. poplitea mit Anastomose
- 38.38.99 ↔ Resektion von Arterien der unteren Extremität mit Anastomose, sonstige

**Prozedur F34-3**

- |  |   |
|--|---|
| <p>86.88.11 ↔ Operative Anlage oder Wechsel eines Systems zur Vakuumversiegelung in Regional- oder Allgemeinanästhesie, tiefreichend, an Knochen und Gelenken der Extremitäten</p> <p>86.88.12 ↔ Operative Anlage oder Wechsel eines Systems zur Vakuumversiegelung in Regional- oder Allgemeinanästhesie, tiefreichend, an Thorax, Mediastinum und Sternum</p> <p>86.88.13 ↔ Operative Anlage oder Wechsel eines Systems zur Vakuumversiegelung in Regional- oder Allgemeinanästhesie, am offenen Abdomen</p> | <p>86.88.14 ↔ Operative Anlage oder Wechsel eines Systems zur Vakuumversiegelung in Regional- oder Allgemeinanästhesie, endorektal</p> <p>86.88.15 ↔ Operative Anlage oder Wechsel eines Systems zur Vakuumversiegelung in Regional- oder Allgemeinanästhesie, an Haut und Subkutangewebe</p> <p>86.88.16 ↔ Operative Anlage oder Wechsel eines Systems zur Vakuumversiegelung in Regional- oder Allgemeinanästhesie, an anderer Lokalisation</p> |
|--|---|

**ADRG F35****Andere kardiothorakale Eingriffe oder plastische Rekonstruktionen an der Brustwand oder extrakorporelle Zirkulation**

Mindestens eine Prozedur in Tabelle F35-1

**DRG F35A****Andere kardiothorakale Eingriffe oder plastische Rekonstruktionen an der Brustwand, mit Herz-Lungen-Maschine**

Prozedur in Tabelle F35-2

**DRG F35B****Andere kardiothorakale Eingriffe oder plastische Rekonstruktionen an der Brustwand oder extrakorporelle Zirkulation****Prozedur F35-1**

- |   |  |
|---|--|
| <p>34.79.00 ↔ Sonstige plastische Rekonstruktion an der Brustwand, n.n.bez.</p> <p>34.79.10 ↔ Sonstige plastische Rekonstruktion an der Brustwand, sekundärer Verschluss einer Thorakotomie, n.n.bez.</p> <p>34.79.11 ↔ Sonstige plastische Rekonstruktion an der Brustwand, sekundärer Verschluss einer Thorakotomie, durch Draht</p> <p>34.79.12 ↔ Sonstige plastische Rekonstruktion an der Brustwand, sekundärer Verschluss einer Thorakotomie, durch Platte</p> <p>34.79.19 ↔ Sonstige plastische Rekonstruktion an der Brustwand, sekundärer Verschluss einer Thorakotomie, sonstige</p> <p>34.79.20 ↔ Sonstige plastische Rekonstruktion an der Brustwand, Stabilisierung, offen chirurgisch, n.n.bez.</p> <p>34.79.21 ↔ Sonstige plastische Rekonstruktion an der Brustwand, Stabilisierung, offen chirurgisch, durch Draht</p> <p>34.79.22 ↔ Sonstige plastische Rekonstruktion an der Brustwand, Stabilisierung, offen chirurgisch, durch Platte</p> <p>34.79.29 ↔ Sonstige plastische Rekonstruktion an der Brustwand, Stabilisierung, offen chirurgisch, sonstige</p> <p>34.79.30 ↔ Sonstige plastische Rekonstruktion an der Brustwand, offene Reposition einer Sternumfraktur, n.n.bez.</p> <p>34.79.31 ↔ Sonstige plastische Rekonstruktion an der Brustwand, offene Reposition einer Sternumfraktur, durch Draht</p> <p>34.79.32 ↔ Sonstige plastische Rekonstruktion an der Brustwand, offene Reposition einer Sternumfraktur, durch Platte</p> <p>34.79.39 ↔ Sonstige plastische Rekonstruktion an der Brustwand, offene Reposition einer Sternumfraktur, sonstige</p> <p>34.79.40 ↔ Sonstige plastische Rekonstruktion an der Brustwand, Knochenplastik und Knochentransplantation</p> | <p>34.79.99 ↔ Sonstige plastische Rekonstruktion an der Brustwand, sonstige</p> <p>35.43.00 ↔ Vergrößerung eines bestehenden Ventrikelseptumdefekts, n.n.bez.</p> <p>35.43.10 ↔ Vergrößerung eines bestehenden Ventrikelseptumdefekts, offene Technik</p> <p>35.43.99 ↔ Vergrößerung eines bestehenden Ventrikelseptumdefekts, sonstige</p> <p>35.50 ↔ Korrektur von nicht näher bezeichnetem Herzseptumdefekt mit Prothese</p> <p>35.51 ↔ Korrektur eines Vorhofseptumdefekts mit Prothese, offene Technik</p> <p>35.53 ↔ Korrektur eines Ventrikelseptumdefekts mit Prothese, offener Zugang</p> <p>35.54 ↔ Korrektur von Endokardkissendefekten (AV-Kanal) mit Prothese</p> <p>35.60 ↔ Korrektur eines nicht bezeichneten Herzseptumdefekts mit Bio-Graft</p> <p>35.61 ↔ Korrektur eines Vorhofseptumdefekts mit Bio-Graft</p> <p>35.62 ↔ Korrektur eines Ventrikelseptumdefekts mit Bio-Graft</p> <p>35.63 ↔ Korrektur von Endokardkissendefekten (AV-Kanal) mit Bio-Graft</p> <p>35.70 ↔ Sonstige nicht näher bezeichnete Korrektur von nicht näher bezeichneten Herzseptumdefekten</p> <p>35.71 ↔ Sonstige nicht näher bezeichnete Korrektur eines Vorhofseptumdefekts</p> <p>35.72.00 ↔ Korrektur eines Ventrikelseptumdefekts, n.n.bez.</p> <p>35.72.10 ↔ Verschluss eines erworbenen Ventrikelseptumdefekts</p> <p>35.72.99 ↔ Korrektur eines Ventrikelseptumdefekts, sonstige</p> <p>35.73 ↔ Sonstige und nicht näher bezeichnete Korrektur von Endokardkissendefekten (AV-Kanal)</p> <p>35.91 ↔ Interatriale Transposition des venösen Rückflusses</p> <p>35.92 ↔ Erzeugen eines Conduits zwischen rechtem Ventrikel und Pulmonalarterie</p> <p>35.93 ↔ Erzeugen eines Conduits zwischen linkem Ventrikel und Aorta</p> |
|---|--|

35.94 ↔	Erzeugen eines Conduits zwischen Vorhof und Pulmonalarterie	37.6A.12 ↔	Implantation eines herzkreislaufunterstützenden Systems, mit Pumpe, ohne Gasaustauschfunktion, extrakorporal, rechtsventrikulär, offen chirurgisch thorakal (Thorakotomie, Minithorakotomie, Sternotomie)
35.98.10 ↔	Perkutan-transluminaler Verschluss eines Vorhofseptumdefekts, n.n.bez.	37.6A.21 ↔	Implantation eines herzkreislaufunterstützenden Systems, mit Pumpe, ohne Gasaustauschfunktion, extrakorporal, biventrikulär, offen chirurgisch thorakal (Thorakotomie, Minithorakotomie, Sternotomie)
35.98.19 ↔	Perkutan-transluminaler Verschluss eines Vorhofseptumdefekts, sonstige	37.6A.35 ↔	Implantation eines herzkreislaufunterstützenden Systems, mit Pumpe, ohne Gasaustauschfunktion, intrakorporal, linksventrikulär, Hospital Set, offen chirurgisch thorakal (Thorakotomie, Minithorakotomie, Sternotomie)
35.98.30 ↔	Perkutan-transluminaler Verschluss eines Ventrikelseptumdefekts	37.6A.37 ↔	Implantation eines herzkreislaufunterstützenden Systems, mit Pumpe, ohne Gasaustauschfunktion, intrakorporal, rechtsventrikulär, Hospital Set, offen chirurgisch thorakal (Thorakotomie, Minithorakotomie, Sternotomie)
35.98.99 ↔	Sonstige Operationen an Herzsepten, sonstige	37.6A.3A ↔	Implantation eines herzkreislaufunterstützenden Systems, mit Pumpe, ohne Gasaustauschfunktion, intrakorporal, biventrikulär, Hospital Set, offen chirurgisch thorakal (Thorakotomie, Minithorakotomie, Sternotomie)
35.A1.11 ↔	Valvulotomie an der Aortenklappe über vollständige Sternotomie	37.6A.61 ↔	Implantation eines herzkreislauf- und lungenunterstützenden Systems, mit Pumpe, mit Oxygenator (inkl. CO2-removal), extrakorporal, veno-venös, offen chirurgisch extra-thorakal (z.B. Gefässfreilegung)
35.A1.12 ↔	Valvulotomie an der Aortenklappe über minimalinvasive Thorakotomie (partielle obere Sternotomie, laterale Thorakotomie)	37.6A.71 ↔	Implantation eines herzkreislauf- und lungenunterstützenden Systems, mit Pumpe, mit Oxygenator (inkl. CO2-removal), extrakorporal, veno-arteriell oder veno-venoarteriell, offen chirurgisch thorakal (Thorakotomie, Minithorakotomie, Sternotomie)
35.C1.11 ↔	Taschenrekonstruktion der Aortenklappe über vollständige Sternotomie	37.6A.72 ↔	Implantation eines herzkreislauf- und lungenunterstützenden Systems, mit Pumpe, mit Oxygenator (inkl. CO2-removal), extrakorporal, veno-arteriell oder veno-venoarteriell, offen chirurgisch extra-thorakal (z.B. Gefässfreilegung)
37.10 ↔	Inzision am Herzen n.n.bez.	37.6A.81 ↔	Implantation einer intraaortale Ballonpumpe (IABP), offen chirurgisch
37.11 ↔	Kardiotomie	37.6B.11 ↔	Entfernen eines herzkreislaufunterstützenden Systems, mit Pumpe, ohne Gasaustauschfunktion, extrakorporal, linksventrikulär, offen chirurgisch thorakal (Thorakotomie, Minithorakotomie, Sternotomie)
37.12.00 ↔	Perikardiotomie, n.n.bez.	37.6B.12 ↔	Entfernen eines herzkreislaufunterstützenden Systems, mit Pumpe, ohne Gasaustauschfunktion, extrakorporal, rechtsventrikulär, offen chirurgisch thorakal (Thorakotomie, Minithorakotomie, Sternotomie)
37.12.09 ↔	Perikardiotomie, sonstige	37.6B.21 ↔	Entfernen eines herzkreislaufunterstützenden Systems, mit Pumpe, ohne Gasaustauschfunktion, extrakorporal, biventrikulär, offen chirurgisch thorakal (Thorakotomie, Minithorakotomie, Sternotomie)
37.12.11 ↔	Perikardiotomie, offen chirurgisch	37.6B.31 ↔	Entfernen eines herzkreislaufunterstützenden Systems, mit Pumpe, ohne Gasaustauschfunktion, intrakorporal, linksventrikulär, offen chirurgisch thorakal (Thorakotomie, Minithorakotomie, Sternotomie)
37.12.12 ↔	Perikardiotomie, thorakoskopisch	37.6B.32 ↔	Entfernen eines herzkreislaufunterstützenden Systems, mit Pumpe, ohne Gasaustauschfunktion, intrakorporal, rechtsventrikulär, offen chirurgisch thorakal (Thorakotomie, Minithorakotomie, Sternotomie)
37.24.00 ↔	Perikardbiopsie, n.n.bez.		
37.24.20 ↔	Offene Perikardbiopsie		
37.24.99 ↔	Perikardbiopsie, sonstige		
37.25.00 ↔	Herzbiopsie, n.n.bez.		
37.25.20 ↔	Transvasale Biopsie des Endokards, Myokards und Endomyokards		
37.25.30 ↔	Herzbiopsie, offen		
37.25.99 ↔	Herzbiopsie, sonstige		
37.31.00 ↔	Perikardektomie, n.n.bez.		
37.31.10 ↔	Perikardektomie, partiell		
37.31.20 ↔	Perikardektomie, total		
37.31.30 ↔	Adhäsionolyse am Perikard		
37.31.99 ↔	Perikardektomie, sonstige		
37.32 ↔	Aneurysmektomie am Herzen		
37.33.00 ↔	Exzision oder Destruktion von anderer Läsion oder Gewebe des Herzens, offener Zugang, n.n.bez.		
37.33.10 ↔	Exzision oder Destruktion am Reizleitungssystem, offener Zugang, n.n.bez.		
37.33.11 ↔	Exzision oder Destruktion am Reizleitungssystem, offener Zugang, ablativ Massnahmen bei Tachyarrhythmie		
37.33.19 ↔	Exzision oder Destruktion am Reizleitungssystem, offener Zugang, sonstige		
37.33.20 ↔	Exzision von anderer Läsion oder Gewebe des Herzens, offener Zugang		
37.33.30 ↔	Destruktion von anderer Läsion oder Gewebe des Herzens, offener Zugang		
37.33.99 ↔	Exzision oder Destruktion von anderer Läsion oder Gewebe des Herzens, offener Zugang, sonstige		
37.35 ↔	Partielle Ventrikulektomie		
37.40 ↔	Plastische Rekonstruktion von Herz und Perikard, n.n.bez.		
37.41 ↔	Implantation von prothetischem herzunterstützendem System am Herzen		
37.42.11 ↔	Naht des Perikards (nach Verletzung)		
37.42.21 ↔	Naht des Myokards (nach Verletzung)		
37.49 ↔	Plastische Rekonstruktion am Herzen und Perikard, sonstige		
37.52 ↔	Implantation eines kompletten Herzersatzsystems		
37.53 ↔	Ersatz oder Reparatur der thorakalen Einheit eines kompletten Herzersatzsystems		
37.54 ↔	Ersatz oder Reparatur von sonstigen implantierbaren Bestandteilen eines kompletten Herzersatzsystems		
37.6A.11 ↔	Implantation eines herzkreislaufunterstützenden Systems, mit Pumpe, ohne Gasaustauschfunktion, extrakorporal, linksventrikulär, offen chirurgisch thorakal (Thorakotomie, Minithorakotomie, Sternotomie)		

- 37.6B.33 ↔ Entfernen eines herzkreislaufunterstützenden Systems, mit Pumpe, ohne Gasaustauschfunktion, intrakorporal, biventrikulär, offen chirurgisch thorakal (Thorakotomie, Minithorakotomie, Sternotomie)
- 37.6B.61 ↔ Entfernen eines herzkreislauf- und lungenunterstützenden Systems, mit Pumpe, mit Oxygenator (inkl. CO2-removal), extrakorporal, veno-venös, offen chirurgisch extra-thorakal (z.B. Gefässfreilegung)
- 37.6B.71 ↔ Entfernen eines herzkreislauf- und lungenunterstützenden Systems, mit Pumpe, mit Oxygenator (inkl. CO2-removal), extrakorporal, veno-arteriell oder veno-venoarteriell, offen chirurgisch thorakal (Thorakotomie, Minithorakotomie, Sternotomie)
- 37.6B.72 ↔ Entfernen eines herzkreislauf- und lungenunterstützenden Systems, mit Pumpe, mit Oxygenator (inkl. CO2-removal), extrakorporal, veno-arteriell oder veno-venoarteriell, offen chirurgisch extra-thorakal (z.B. Gefässfreilegung)
- 37.6B.81 ↔ Entfernen einer intraaortale Ballonpumpe (IABP), offen chirurgisch
- 37.6B.A1 ↔ Entfernen eines herzkreislauf- und lungenunterstützenden Systems, ohne Pumpe, mit CO2-removal, extrakorporal, arteriovenös, offen chirurgisch extra-thorakal (z.B. Gefässfreilegung)
- 37.6C.11 ↔ Revision ohne Ersatz eines herzkreislaufunterstützenden Systems, mit Pumpe, ohne Gasaustauschfunktion, extrakorporal, linksventrikulär, offen chirurgisch thorakal (Thorakotomie, Minithorakotomie, Sternotomie)
- 37.6C.12 ↔ Revision ohne Ersatz eines herzkreislaufunterstützenden Systems, mit Pumpe, ohne Gasaustauschfunktion, extrakorporal, rechtsventrikulär, offen chirurgisch thorakal (Thorakotomie, Minithorakotomie, Sternotomie)
- 37.6C.21 ↔ Revision ohne Ersatz eines herzkreislaufunterstützenden Systems, mit Pumpe, ohne Gasaustauschfunktion, extrakorporal, biventrikulär, offen chirurgisch thorakal (Thorakotomie, Minithorakotomie, Sternotomie)
- 37.6C.31 ↔ Revision ohne Ersatz eines herzkreislaufunterstützenden Systems, mit Pumpe, ohne Gasaustauschfunktion, intrakorporal, linksventrikulär, offen chirurgisch thorakal (Thorakotomie, Minithorakotomie, Sternotomie)
- 37.6C.32 ↔ Revision ohne Ersatz eines herzkreislaufunterstützenden Systems, mit Pumpe, ohne Gasaustauschfunktion, intrakorporal, rechtsventrikulär, offen chirurgisch thorakal (Thorakotomie, Minithorakotomie, Sternotomie)
- 37.6C.33 ↔ Revision ohne Ersatz eines herzkreislaufunterstützenden Systems, mit Pumpe, ohne Gasaustauschfunktion, intrakorporal, biventrikulär, offen chirurgisch thorakal (Thorakotomie, Minithorakotomie, Sternotomie)
- 37.6C.61 ↔ Revision ohne Ersatz eines herzkreislauf- und lungenunterstützenden Systems, mit Pumpe, mit Oxygenator (inkl. CO2-removal), extrakorporal, veno-venös, offen chirurgisch extra-thorakal (z.B. Gefässfreilegung)
- 37.6C.71 ↔ Revision ohne Ersatz eines herzkreislauf- und lungenunterstützenden Systems, mit Pumpe, mit Oxygenator (inkl. CO2-removal), extrakorporal, veno-arteriell oder veno-venoarteriell, offen chirurgisch thorakal (Thorakotomie, Minithorakotomie, Sternotomie)
- 37.6C.72 ↔ Revision ohne Ersatz eines herzkreislauf- und lungenunterstützenden Systems, mit Pumpe, mit Oxygenator (inkl. CO2-removal), extrakorporal, veno-arteriell oder veno-venoarteriell, offen chirurgisch extra-thorakal (z.B. Gefässfreilegung)
- 37.6C.A1 ↔ Revision ohne Ersatz eines herzkreislauf- und lungenunterstützenden Systems, ohne Pumpe, mit CO2-removal, extrakorporal, arteriovenös, offen chirurgisch extra-thorakal (z.B. Gefässfreilegung)
- 37.91 ↔ Offene Herzmassage
- 37.99.00 ↔ Sonstige Operationen an Herz und Perikard, n.n.bez.
- 37.99.20 ↔ Operationen bei kongenitalen Anomalien des Herzens, n.n.bez.
- 37.99.29 ↔ Operationen bei kongenitalen Anomalien des Herzens, sonstige
- 37.99.30 ↔ Ligatur eines Herzohres
- 37.99.80 ↔ Reoperation an Herz und Perikard
- 37.99.99 ↔ Sonstige Operationen an Herz und Perikard, sonstige
- 37.9A.00 ↔ Implantation eines herzmuskelstimulierenden Systems, n.n.bez.
- 37.9A.11 ↔ Implantation oder Wechsel eines myokardmodulierenden Systems (CCM)
- 37.9A.99 ↔ Implantation eines herzmuskelstimulierenden Systems, sonstige
- 38.04.00 ↔ Inzision der Aorta, n.n.bez.
- 38.04.10 ↔ Inzision von Aorta ascendens und Aortenbogen
- 38.04.20 ↔ Inzision der Aorta descendens
- 38.04.30 ↔ Inzision der Aorta abdominalis
- 38.04.99 ↔ Inzision der Aorta, sonstige
- 38.05.00 ↔ Inzision von anderen thorakalen Gefässen, n.n.bez.
- 38.05.10 ↔ Inzision von anderen thorakalen Arterien
- 38.05.20 ↔ Inzision von thorakalen Venen, n.n.bez.
- 38.05.21 ↔ Inzision von thorakalen tiefen Venen
- 38.05.29 ↔ Inzision von thorakalen Venen, sonstige
- 38.05.99 ↔ Inzision von anderen thorakalen Gefässen, sonstige
- 38.07.00 ↔ Inzision von abdominalen Venen, n.n.bez.
- 38.07.10 ↔ Inzision von tiefen abdominalen Venen, n.n.bez.
- 38.07.11 ↔ Inzision der V. cava inferior
- 38.07.12 ↔ Inzision der V. iliaca
- 38.07.19 ↔ Inzision von tiefen abdominalen Venen, sonstige
- 38.07.99 ↔ Inzision von abdominalen Venen, sonstige
- 38.15.10 ↔ Enderarteriektomie der A. subclavia
- 38.15.20 ↔ Enderarteriektomie des Truncus brachiocephalicus
- 38.15.30 ↔ Enderarteriektomie der A. pulmonalis
- 38.15.40 ↔ Enderarteriektomie der V. pulmonalis
- 38.15.99 ↔ Enderarteriektomie der anderen thorakalen Gefässe, sonstige
- 38.35.00 ↔ Resektion von thorakalen Gefässen mit Anastomose, n.n.bez.
- 38.35.10 ↔ Resektion von thorakalen Arterien mit Anastomose, n.n.bez.
- 38.35.11 ↔ Resektion der A. subclavia mit Anastomose
- 38.35.12 ↔ Resektion des Truncus brachiocephalicus mit Anastomose
- 38.35.13 ↔ Resektion der A. pulmonalis mit Anastomose
- 38.35.19 ↔ Resektion von thorakalen Arterien mit Anastomose, sonstige
- 38.35.20 ↔ Resektion von thorakalen Venen mit Anastomose, n.n.bez.
- 38.35.21 ↔ Resektion der V. pulmonalis mit Anastomose
- 38.35.22 ↔ Resektion der V. subclavia mit Anastomose
- 38.35.23 ↔ Resektion der V. cava superior mit Anastomose
- 38.35.28 ↔ Resektion von thorakalen von sonstigen tiefen Venen mit Anastomose
- 38.35.29 ↔ Resektion von thorakalen Venen mit Anastomose, sonstige
- 38.35.99 ↔ Resektion von thorakalen Gefässen mit Anastomose, sonstige
- 38.45.00 ↔ Resektion von thorakalen Blutgefässen mit Ersatz, n.n.bez.
- 38.45.10 ↔ Resektion der thorakalen Aorta mit Ersatz, n.n.bez.

38.45.12 ↔	Resektion der Aorta thoracica mit Ersatz	38.85.22 ↔	Sonstiger chirurgischer Verschluss der V. pulmonalis
38.45.13 ↔	Resektion der Aorta thoracoabdominalis mit Ersatz	38.85.23 ↔	Sonstiger chirurgischer Verschluss der V. subclavia
38.45.14 ↔	Resektion der thorakalen Aorta und Ersatz mit Hybridprothese	38.85.99 ↔	Sonstiger chirurgischer Verschluss von anderen thorakalen Gefässen, sonstige
38.45.15 ↔	Resektion der Aorta ascendens mit Ersatz	39.0X.00 ↔	Shunt einer systemischen Arterie zur Pulmonalarterie, n.n.bez.
38.45.16 ↔	Resektion des Aortenbogens mit Ersatz	39.0X.10 ↔	Anastomose zwischen A. subclavia und A. pulmonalis (Blalock-Taussig)
38.45.17 ↔	Resektion der Aorta ascendens sowie des Aortenbogens mit Ersatz	39.0X.11 ↔	Anastomose zwischen Aorta und A. pulmonalis dextra (Waterston-Coolley)
38.45.19 ↔	Resektion der thorakalen Aorta mit Ersatz, sonstige	39.0X.12 ↔	Anastomose zwischen Aorta descendens und A. pulmonalis sinistra (Potts-Smith)
38.45.20 ↔	Resektion sonstiger thorakaler Arterien mit Ersatz, n.n.bez.	39.0X.13 ↔	Anastomose zwischen A. pulmonalis sinistra und A. pulmonalis dextra
38.45.21 ↔	Resektion der A. pulmonalis mit Ersatz	39.0X.20 ↔	Prothesenshunt zwischen A. pulmonalis und Aorta, zentral
38.45.22 ↔	Resektion des Truncus brachiocephalicus mit Ersatz	39.0X.21 ↔	Prothesenshunt zwischen A. pulmonalis und Aorta, peripher
38.45.29 ↔	Resektion sonstiger thorakaler Arterien mit Ersatz	39.0X.23 ↔	Pulmonalarteriellies Banding
38.45.30 ↔	Resektion thorakaler Venen mit Ersatz, n.n.bez.	39.0X.24 ↔	Shunt einer systemischen Arterie zur Pulmonalarterie, Damus-Kay-Stansel-Operation
38.45.31 ↔	Resektion der V. cava superior mit Ersatz	39.0X.99 ↔	Shunt einer systemischen Arterie zur Pulmonalarterie, sonstige
38.45.38 ↔	Resektion sonstiger tiefer thorakaler Venen mit Ersatz	39.61.00 ↔	Extrakorporelle Zirkulation (ECC), n.n.bez.
38.45.39 ↔	Resektion thorakaler Venen mit Ersatz, sonstige	39.61.10 ↔	Konventionelle extrakorporelle Zirkulation (ECC) unter Normothermie (mehr als 35 °C)
38.45.99 ↔	Resektion von thorakalen Blutgefässen mit Ersatz, sonstige	39.61.11 ↔	Konventionelle extrakorporelle Zirkulation (ECC) unter milder Hypothermie (32 - 35 °C)
38.47.00 ↔	Resektion von abdominalen Venen mit Ersatz, n.n.bez.	39.61.12 ↔	Konventionelle extrakorporelle Zirkulation (ECC) unter moderater Hypothermie (26 bis unter 32 °C)
38.47.10 ↔	Resektion von tiefen abdominalen Venen mit Ersatz, n.n.bez.	39.61.13 ↔	Konventionelle extrakorporelle Zirkulation (ECC) unter tiefer Hypothermie (20 bis unter 26 °C)
38.47.11 ↔	Resektion der V. cava inferior mit Ersatz	39.61.14 ↔	Konventionelle extrakorporelle Zirkulation (ECC) unter profunder Hypothermie (unter 20 °C)
38.47.12 ↔	Resektion der V. iliaca mit Ersatz	39.61.15 ↔	Konventionelle extrakorporelle Zirkulation (ECC) unter Hypothermie, unbekannte Temperatur
38.47.19 ↔	Resektion von tiefen abdominalen Venen mit Ersatz, sonstige	39.61.21 ↔	Minimalisierte extrakorporelle Zirkulation (ECC) unter Normothermie (mehr als 35 °C)
38.47.99 ↔	Resektion von abdominalen Venen mit Ersatz, sonstige	39.61.22 ↔	Minimalisierte extrakorporelle Zirkulation (ECC) unter milder Hypothermie (32 - 35 °C)
38.64.00 ↔	Sonstige Exzision der Aorta, n.n.bez.	39.61.23 ↔	Minimalisierte extrakorporelle Zirkulation (ECC) unter moderater Hypothermie (26 bis unter 32 °C)
38.64.10 ↔	Sonstige Exzision der thorakalen Aorta	39.61.24 ↔	Minimalisierte extrakorporelle Zirkulation (ECC) unter tiefer Hypothermie (20 bis unter 26 °C)
38.64.20 ↔	Sonstige Exzision der Aorta abdominalis	39.61.25 ↔	Minimalisierte extrakorporelle Zirkulation (ECC) unter profunder Hypothermie (unter 20 °C)
38.64.99 ↔	Sonstige Exzision der Aorta, sonstige	39.61.26 ↔	Minimalisierte extrakorporelle Zirkulation (ECC) unter Hypothermie, unbekannte Temperatur
38.65.10 ↔	Sonstige Exzision von thorakalen Arterien	39.61.99 ↔	Extrakorporelle Zirkulation (ECC), sonstige
38.65.20 ↔	Sonstige Exzision von thorakalen Venen, n.n.bez.	39.66 ↔	Perkutaner kardiopulmonaler Bypass
38.65.21 ↔	Sonstige Exzision der V. cava superior		
38.65.22 ↔	Sonstige Exzision von sonstigen tiefen thorakalen Venen		
38.65.29 ↔	Sonstige Exzision von thorakalen Venen, sonstige		
38.65.99 ↔	Sonstige Exzision von thorakalen Gefässen, sonstige		
38.85.00 ↔	Sonstiger chirurgischer Verschluss von anderen thorakalen Gefässen, n.n.bez.		
38.85.11 ↔	Sonstiger chirurgischer Verschluss der A. subclavia		
38.85.12 ↔	Sonstiger chirurgischer Verschluss der A. pulmonalis		
38.85.13 ↔	Sonstiger chirurgischer Verschluss des Truncus brachiocephalicus		
38.85.21 ↔	Sonstiger chirurgischer Verschluss der V. cava superior		

## Prozedur F35-2

37.33.00 ↔	Exzision oder Destruktion von anderer Läsion oder Gewebe des Herzens, offener Zugang, n.n.bez.	37.53 ↔	Ersatz oder Reparatur der thorakalen Einheit eines kompletten Herzersatzsystems
37.33.10 ↔	Exzision oder Destruktion am Reizleitungssystem, offener Zugang, n.n.bez.	37.54 ↔	Ersatz oder Reparatur von sonstigen implantierbaren Bestandteilen eines kompletten Herzersatzsystems
37.33.11 ↔	Exzision oder Destruktion am Reizleitungssystem, offener Zugang, ablative Massnahmen bei Tachyarrhythmie	37.6A.11 ↔	Implantation eines herzkreislaufunterstützenden Systems, mit Pumpe, ohne Gasaustauschfunktion, extrakorporal, linksventrikulär, offen chirurgisch thorakal (Thorakotomie, Minithorakotomie, Sternotomie)
37.33.19 ↔	Exzision oder Destruktion am Reizleitungssystem, offener Zugang, sonstige	37.6A.12 ↔	Implantation eines herzkreislaufunterstützenden Systems, mit Pumpe, ohne Gasaustauschfunktion, extrakorporal, rechtsventrikulär, offen chirurgisch thorakal (Thorakotomie, Minithorakotomie, Sternotomie)
37.33.20 ↔	Exzision von anderer Läsion oder Gewebe des Herzens, offener Zugang		
37.33.30 ↔	Destruktion von anderer Läsion oder Gewebe des Herzens, offener Zugang		
37.33.99 ↔	Exzision oder Destruktion von anderer Läsion oder Gewebe des Herzens, offener Zugang, sonstige		
37.52 ↔	Implantation eines kompletten Herzersatzsystems		

- 37.6A.21 ↔ Implantation eines herzkreislaufunterstützenden Systems, mit Pumpe, ohne Gasaustauschfunktion, extrakorporal, biventrikulär, offen chirurgisch thorakal (Thorakotomie, Minithorakotomie, Sternotomie)
- 37.6A.35 ↔ Implantation eines herzkreislaufunterstützenden Systems, mit Pumpe, ohne Gasaustauschfunktion, intrakorporal, linksventrikulär, Hospital Set, offen chirurgisch thorakal (Thorakotomie, Minithorakotomie, Sternotomie)
- 37.6A.37 ↔ Implantation eines herzkreislaufunterstützenden Systems, mit Pumpe, ohne Gasaustauschfunktion, intrakorporal, rechtsventrikulär, Hospital Set, offen chirurgisch thorakal (Thorakotomie, Minithorakotomie, Sternotomie)
- 37.6A.3A ↔ Implantation eines herzkreislaufunterstützenden Systems, mit Pumpe, ohne Gasaustauschfunktion, intrakorporal, biventrikulär, Hospital Set, offen chirurgisch thorakal (Thorakotomie, Minithorakotomie, Sternotomie)
- 37.6A.41 ↔ Implantation eines herzkreislaufunterstützenden Systems, mit Pumpe, ohne Gasaustauschfunktion, intravasal (inkl. Intrakardial), linksventrikulär, perkutan
- 37.6A.42 ↔ Implantation eines herzkreislaufunterstützenden Systems, mit Pumpe, ohne Gasaustauschfunktion, intravasal (inkl. Intrakardial), rechtsventrikulär, perkutan
- 37.6A.51 ↔ Implantation eines herzkreislauf- und lungenunterstützenden Systems, mit Pumpe, mit CO<sub>2</sub>-removal, extrakorporal, veno-venös, perkutan
- 37.6A.61 ↔ Implantation eines herzkreislauf- und lungenunterstützenden Systems, mit Pumpe, mit Oxygenator (inkl. CO<sub>2</sub>-removal), extrakorporal, veno-venös, offen chirurgisch extra-thorakal (z.B. Gefässfreilegung)
- 37.6A.62 ↔ Implantation eines herzkreislauf- und lungenunterstützenden Systems, mit Pumpe, mit Oxygenator (inkl. CO<sub>2</sub>-removal), extrakorporal, veno-venös, perkutan
- 37.6A.71 ↔ Implantation eines herzkreislauf- und lungenunterstützenden Systems, mit Pumpe, mit Oxygenator (inkl. CO<sub>2</sub>-removal), extrakorporal, veno-arteriell oder veno-venoarteriell, offen chirurgisch thorakal (Thorakotomie, Minithorakotomie, Sternotomie)
- 37.6A.72 ↔ Implantation eines herzkreislauf- und lungenunterstützenden Systems, mit Pumpe, mit Oxygenator (inkl. CO<sub>2</sub>-removal), extrakorporal, veno-arteriell oder veno-venoarteriell, offen chirurgisch extra-thorakal (z.B. Gefässfreilegung)
- 37.6A.73 ↔ Implantation eines herzkreislauf- und lungenunterstützenden Systems, mit Pumpe, mit Oxygenator (inkl. CO<sub>2</sub>-removal), extrakorporal, veno-arteriell oder veno-venoarteriell, perkutan
- 37.6A.81 ↔ Implantation einer intraaortale Ballonpumpe (IABP), offen chirurgisch
- 37.6A.82 ↔ Implantation einer intraaortalen Ballonpumpe (IABP), perkutan
- 37.6B.11 ↔ Entfernen eines herzkreislaufunterstützenden Systems, mit Pumpe, ohne Gasaustauschfunktion, extrakorporal, linksventrikulär, offen chirurgisch thorakal (Thorakotomie, Minithorakotomie, Sternotomie)
- 37.6B.12 ↔ Entfernen eines herzkreislaufunterstützenden Systems, mit Pumpe, ohne Gasaustauschfunktion, extrakorporal, rechtsventrikulär, offen chirurgisch thorakal (Thorakotomie, Minithorakotomie, Sternotomie)
- 37.6B.21 ↔ Entfernen eines herzkreislaufunterstützenden Systems, mit Pumpe, ohne Gasaustauschfunktion, extrakorporal, biventrikulär, offen chirurgisch thorakal (Thorakotomie, Minithorakotomie, Sternotomie)
- 37.6B.31 ↔ Entfernen eines herzkreislaufunterstützenden Systems, mit Pumpe, ohne Gasaustauschfunktion, intrakorporal, linksventrikulär, offen chirurgisch thorakal (Thorakotomie, Minithorakotomie, Sternotomie)
- 37.6B.32 ↔ Entfernen eines herzkreislaufunterstützenden Systems, mit Pumpe, ohne Gasaustauschfunktion, intrakorporal, rechtsventrikulär, offen chirurgisch thorakal (Thorakotomie, Minithorakotomie, Sternotomie)
- 37.6B.33 ↔ Entfernen eines herzkreislaufunterstützenden Systems, mit Pumpe, ohne Gasaustauschfunktion, intrakorporal, biventrikulär, offen chirurgisch thorakal (Thorakotomie, Minithorakotomie, Sternotomie)
- 37.6B.41 ↔ Entfernen eines herzkreislaufunterstützenden Systems, mit Pumpe, ohne Gasaustauschfunktion, intravasal (inkl. Intrakardial), linksventrikulär, perkutan
- 37.6B.42 ↔ Entfernen eines herzkreislaufunterstützenden Systems, mit Pumpe, ohne Gasaustauschfunktion, intravasal (inkl. Intrakardial), rechtsventrikulär, perkutan
- 37.6B.61 ↔ Entfernen eines herzkreislauf- und lungenunterstützenden Systems, mit Pumpe, mit Oxygenator (inkl. CO<sub>2</sub>-removal), extrakorporal, veno-venös, offen chirurgisch extra-thorakal (z.B. Gefässfreilegung)
- 37.6B.71 ↔ Entfernen eines herzkreislauf- und lungenunterstützenden Systems, mit Pumpe, mit Oxygenator (inkl. CO<sub>2</sub>-removal), extrakorporal, veno-arteriell oder veno-venoarteriell, offen chirurgisch thorakal (Thorakotomie, Minithorakotomie, Sternotomie)
- 37.6B.72 ↔ Entfernen eines herzkreislauf- und lungenunterstützenden Systems, mit Pumpe, mit Oxygenator (inkl. CO<sub>2</sub>-removal), extrakorporal, veno-arteriell oder veno-venoarteriell, offen chirurgisch extra-thorakal (z.B. Gefässfreilegung)
- 37.6B.81 ↔ Entfernen einer intraaortale Ballonpumpe (IABP), offen chirurgisch
- 37.6B.A1 ↔ Entfernen eines herzkreislauf- und lungenunterstützenden Systems, ohne Pumpe, mit CO<sub>2</sub>-removal, extrakorporal, arteriovenös, offen chirurgisch extra-thorakal (z.B. Gefässfreilegung)
- 37.6C.11 ↔ Revision ohne Ersatz eines herzkreislaufunterstützenden Systems, mit Pumpe, ohne Gasaustauschfunktion, extrakorporal, linksventrikulär, offen chirurgisch thorakal (Thorakotomie, Minithorakotomie, Sternotomie)
- 37.6C.12 ↔ Revision ohne Ersatz eines herzkreislaufunterstützenden Systems, mit Pumpe, ohne Gasaustauschfunktion, extrakorporal, rechtsventrikulär, offen chirurgisch thorakal (Thorakotomie, Minithorakotomie, Sternotomie)
- 37.6C.21 ↔ Revision ohne Ersatz eines herzkreislaufunterstützenden Systems, mit Pumpe, ohne Gasaustauschfunktion, extrakorporal, biventrikulär, offen chirurgisch thorakal (Thorakotomie, Minithorakotomie, Sternotomie)
- 37.6C.31 ↔ Revision ohne Ersatz eines herzkreislaufunterstützenden Systems, mit Pumpe, ohne Gasaustauschfunktion, intrakorporal, linksventrikulär, offen chirurgisch thorakal (Thorakotomie, Minithorakotomie, Sternotomie)

- 37.6C.32 ↔ Revision ohne Ersatz eines herzkreislaufunterstützenden Systems, mit Pumpe, ohne Gasaustauschfunktion, intrakorporal, rechtsventrikulär, offen chirurgisch thorakal (Thorakotomie, Minithorakotomie, Sternotomie)
- 37.6C.33 ↔ Revision ohne Ersatz eines herzkreislaufunterstützenden Systems, mit Pumpe, ohne Gasaustauschfunktion, intrakorporal, biventrikulär, offen chirurgisch thorakal (Thorakotomie, Minithorakotomie, Sternotomie)
- 37.6C.61 ↔ Revision ohne Ersatz eines herzkreislauf- und lungenunterstützenden Systems, mit Pumpe, mit Oxygenator (inkl. CO<sub>2</sub>-removal), extrakorporal, veno-venös, offen chirurgisch extra-thorakal (z.B. Gefässfreilegung)
- 37.6C.71 ↔ Revision ohne Ersatz eines herzkreislauf- und lungenunterstützenden Systems, mit Pumpe, mit Oxygenator (inkl. CO<sub>2</sub>-removal), extrakorporal, veno-arteriell oder veno-venoarteriell, offen chirurgisch thorakal (Thorakotomie, Minithorakotomie, Sternotomie)
- 37.6C.72 ↔ Revision ohne Ersatz eines herzkreislauf- und lungenunterstützenden Systems, mit Pumpe, mit Oxygenator (inkl. CO<sub>2</sub>-removal), extrakorporal, veno-arteriell oder veno-venoarteriell, offen chirurgisch extra-thorakal (z.B. Gefässfreilegung)
- 37.6C.A1 ↔ Revision ohne Ersatz eines herzkreislauf- und lungenunterstützenden Systems, ohne Pumpe, mit CO<sub>2</sub>-removal, extrakorporal, arteriovenös, offen chirurgisch extra-thorakal (z.B. Gefässfreilegung)

**ADRG F36****Intensivmedizinische Komplexbehandlung > 196/360 Pkt. oder komplexe Gefäßeingriffe mit Herz-Lungen-Maschine oder hochkomplexem Eingriff**

Mindestens eine Prozedur in Tabelle F36-1 oder Prozedur in Tabelle F36-2 und Prozedur in Tabelle F36-3 oder Prozedur in Tabelle F36-4

**DRG F36A****Intensivmedizinische Komplexbehandlung > 784/1380 Aufwandspunkte oder hochkomplexem Eingriff und Beatmung > 95 Std. mit bestimmter Konstellation**

Prozedur in Tabelle F36-5 oder Prozedur in Tabelle F36-4 oder Dauer der maschinellen Beatmung > 95 Stunden und (Intensivmedizinische Komplexbehandlung > 392 / 552 Aufwandspunkte und Komplexe OR-Prozeduren oder Intensivmedizinische Komplexbehandlung > 980 / 1104 Aufwandspunkte)

**DRG F36B****Intensivmedizinische Komplexbehandlung > 392/552 Pkt. mit komplexer OR Prozedur od. Intensivmed. Komplexbeh. > 980/1104 Pkt. oder komplexer Gefäßeingriff mit Herz-Lungen-Maschine**

Intensivmedizinische Komplexbehandlung > 392 / 552 Aufwandspunkte und (Komplexe OR-Prozeduren oder Prozedur in Tabelle F36-6) oder Intensivmedizinische Komplexbehandlung > 980 / 1104 Aufwandspunkte oder Prozedur in Tabelle F36-2 und Prozedur in Tabelle F36-3

**DRG F36C****Intensivmedizinische Komplexbehandlung > 392/552 Pkt. oder Intensivmed. Komplexbehandlung > 196/360 Pkt. mit komplexer OR Prozedur oder komplexem Eingriff**

Intensivmedizinische Komplexbehandlung > 392 / 552 Aufwandspunkte oder mindestens eine Prozedur in Tabelle F36-1 und Komplexe OR-Prozeduren oder Prozedur in Tabelle F36-6

**DRG F36D****Intensivmedizinische Komplexbehandlung > 196/360 Aufwandspunkte****Prozedur F36-1**

- |  |  |
|--|--|
| 99.B7.14 †↔ Intensivmedizinische Komplexbehandlung, 361 bis 552 Aufwandspunkte   | 99.B7.1E †↔ Intensivmedizinische Komplexbehandlung, 2761 bis 3220 Aufwandspunkte   |
| 99.B7.15 †↔ Intensivmedizinische Komplexbehandlung, 553 bis 828 Aufwandspunkte   | 99.B7.1F †↔ Intensivmedizinische Komplexbehandlung, 3221 bis 3680 Aufwandspunkte   |
| 99.B7.16 †↔ Intensivmedizinische Komplexbehandlung, 829 bis 1104 Aufwandspunkte  | 99.B7.1G †↔ Intensivmedizinische Komplexbehandlung, 3681 bis 4600 Aufwandspunkte   |
| 99.B7.17 †↔ Intensivmedizinische Komplexbehandlung, 1105 bis 1380 Aufwandspunkte | 99.B7.1H †↔ Intensivmedizinische Komplexbehandlung, 4601 bis 5520 Aufwandspunkte   |
| 99.B7.18 †↔ Intensivmedizinische Komplexbehandlung, 1381 bis 1656 Aufwandspunkte | 99.B7.1I †↔ Intensivmedizinische Komplexbehandlung, 5521 bis 7360 Aufwandspunkte   |
| 99.B7.1A †↔ Intensivmedizinische Komplexbehandlung, 1657 bis 1932 Aufwandspunkte | 99.B7.1J †↔ Intensivmedizinische Komplexbehandlung, 7361 bis 9200 Aufwandspunkte   |
| 99.B7.1B †↔ Intensivmedizinische Komplexbehandlung, 1933 bis 2208 Aufwandspunkte | 99.B7.1K †↔ Intensivmedizinische Komplexbehandlung, 9201 bis 11040 Aufwandspunkte  |
| 99.B7.1C †↔ Intensivmedizinische Komplexbehandlung, 2209 bis 2484 Aufwandspunkte | 99.B7.1L †↔ Intensivmedizinische Komplexbehandlung, 11041 bis 13800 Aufwandspunkte |
| 99.B7.1D †↔ Intensivmedizinische Komplexbehandlung, 2485 bis 2760 Aufwandspunkte | 99.B7.1M †↔ Intensivmedizinische Komplexbehandlung, 13801 bis 16560 Aufwandspunkte |



- 99.B7.1N †↔ Intensivmedizinische Komplexbehandlung, 16561 bis 19320 Aufwandspunkte
- 99.B7.1O †↔ Intensivmedizinische Komplexbehandlung, 19321 und mehr Aufwandspunkte
- 99.B7.21 †↔ Intensivmedizinische Komplexbehandlung im Kindesalter (Basisprozedur), 197 bis 392 Aufwandspunkte
- 99.B7.22 †↔ Intensivmedizinische Komplexbehandlung im Kindesalter (Basisprozedur), 393 bis 588 Aufwandspunkte
- 99.B7.23 †↔ Intensivmedizinische Komplexbehandlung im Kindesalter (Basisprozedur), 589 bis 784 Aufwandspunkte
- 99.B7.24 †↔ Intensivmedizinische Komplexbehandlung im Kindesalter (Basisprozedur), 785 bis 980 Aufwandspunkte
- 99.B7.25 †↔ Intensivmedizinische Komplexbehandlung im Kindesalter (Basisprozedur), 981 bis 1176 Aufwandspunkte
- 99.B7.26 †↔ Intensivmedizinische Komplexbehandlung im Kindesalter (Basisprozedur), 1177 bis 1470 Aufwandspunkte
- 99.B7.27 †↔ Intensivmedizinische Komplexbehandlung im Kindesalter (Basisprozedur), 1471 bis 1764 Aufwandspunkte
- 99.B7.28 †↔ Intensivmedizinische Komplexbehandlung im Kindesalter (Basisprozedur), 1765 bis 2058 Aufwandspunkte
- 99.B7.2A †↔ Intensivmedizinische Komplexbehandlung im Kindesalter (Basisprozedur), 2059 bis 2352 Aufwandspunkte
- 99.B7.2B †↔ Intensivmedizinische Komplexbehandlung im Kindesalter (Basisprozedur), 2353 bis 2646 Aufwandspunkte
- 99.B7.2C †↔ Intensivmedizinische Komplexbehandlung im Kindesalter (Basisprozedur), 2647 bis 2940 Aufwandspunkte
- 99.B7.2D †↔ Intensivmedizinische Komplexbehandlung im Kindesalter (Basisprozedur), 2941 bis 3430 Aufwandspunkte
- 99.B7.2E †↔ Intensivmedizinische Komplexbehandlung im Kindesalter (Basisprozedur), 3431 bis 3920 Aufwandspunkte
- 99.B7.2F †↔ Intensivmedizinische Komplexbehandlung im Kindesalter (Basisprozedur), 3921 bis 4410 Aufwandspunkte
- 99.B7.2G †↔ Intensivmedizinische Komplexbehandlung im Kindesalter (Basisprozedur), 4411 bis 4900 Aufwandspunkte
- 99.B7.2H †↔ Intensivmedizinische Komplexbehandlung im Kindesalter (Basisprozedur), 4901 bis 5880 Aufwandspunkte
- 99.B7.2I †↔ Intensivmedizinische Komplexbehandlung im Kindesalter (Basisprozedur), 5881 bis 6860 Aufwandspunkte
- 99.B7.2J †↔ Intensivmedizinische Komplexbehandlung im Kindesalter (Basisprozedur), 6861 bis 7840 Aufwandspunkte
- 99.B7.2K †↔ Intensivmedizinische Komplexbehandlung im Kindesalter (Basisprozedur), 7841 bis 9800 Aufwandspunkte
- 99.B7.2L †↔ Intensivmedizinische Komplexbehandlung im Kindesalter (Basisprozedur), 9801 bis 11760 Aufwandspunkte
- 99.B7.2M †↔ Intensivmedizinische Komplexbehandlung im Kindesalter (Basisprozedur), 11761 bis 13720 Aufwandspunkte
- 99.B7.2N †↔ Intensivmedizinische Komplexbehandlung im Kindesalter (Basisprozedur), 13721 bis 16660 Aufwandspunkte
- 99.B7.2O †↔ Intensivmedizinische Komplexbehandlung im Kindesalter (Basisprozedur), 16661 bis 19600 Aufwandspunkte
- 99.B7.2P †↔ Intensivmedizinische Komplexbehandlung im Kindesalter (Basisprozedur), 19601 und mehr Aufwandspunkte

### Prozedur F36-2

- 38.45.13 ↔ Resektion der Aorta thoracoabdominalis mit Ersatz
- 38.45.14 ↔ Resektion der thorakalen Aorta und Ersatz mit Hybridprothese

### Prozedur F36-3

- 39.61.00 ↔ Extrakorporelle Zirkulation (ECC), n.n.bez.
- 39.61.10 ↔ Konventionelle extrakorporelle Zirkulation (ECC) unter Normothermie (mehr als 35 °C)
- 39.61.11 ↔ Konventionelle extrakorporelle Zirkulation (ECC) unter milder Hypothermie (32 - 35 °C)
- 39.61.12 ↔ Konventionelle extrakorporelle Zirkulation (ECC) unter moderater Hypothermie (26 bis unter 32 °C)
- 39.61.13 ↔ Konventionelle extrakorporelle Zirkulation (ECC) unter tiefer Hypothermie (20 bis unter 26 °C)
- 39.61.14 ↔ Konventionelle extrakorporelle Zirkulation (ECC) unter profunder Hypothermie (unter 20 °C)
- 39.61.15 ↔ Konventionelle extrakorporale Zirkulation (ECC) unter Hypothermie, unbekannte Temperatur
- 39.61.21 ↔ Minimalisierte extrakorporelle Zirkulation (ECC) unter Normothermie (mehr als 35 °C)
- 39.61.22 ↔ Minimalisierte extrakorporelle Zirkulation (ECC) unter milder Hypothermie (32 - 35 °C)
- 39.61.23 ↔ Minimalisierte extrakorporelle Zirkulation (ECC) unter moderater Hypothermie (26 bis unter 32 °C)
- 39.61.24 ↔ Minimalisierte extrakorporelle Zirkulation (ECC) unter tiefer Hypothermie (20 bis unter 26 °C)
- 39.61.25 ↔ Minimalisierte extrakorporelle Zirkulation (ECC) unter profunder Hypothermie (unter 20 °C)
- 39.61.26 ↔ Minimalisierte extrakorporelle Zirkulation (ECC) unter Hypothermie, unbekannte Temperatur
- 39.61.99 ↔ Extrakorporelle Zirkulation (ECC), sonstige

**Prozedur F36-4**

- |  |  |
|--|--|
| <p>37.6A.11 ↔ Implantation eines herzkreislaufunterstützenden Systems, mit Pumpe, ohne Gasaustauschfunktion, extrakorporal, linksventrikulär, offen chirurgisch thorakal (Thorakotomie, Minithorakotomie, Sternotomie)</p> <p>37.6A.12 ↔ Implantation eines herzkreislaufunterstützenden Systems, mit Pumpe, ohne Gasaustauschfunktion, extrakorporal, rechtsventrikulär, offen chirurgisch thorakal (Thorakotomie, Minithorakotomie, Sternotomie)</p> <p>37.6A.21 ↔ Implantation eines herzkreislaufunterstützenden Systems, mit Pumpe, ohne Gasaustauschfunktion, extrakorporal, biventrikulär, offen chirurgisch thorakal (Thorakotomie, Minithorakotomie, Sternotomie)</p> | <p>37.6A.35 ↔ Implantation eines herzkreislaufunterstützenden Systems, mit Pumpe, ohne Gasaustauschfunktion, intrakorporal, linksventrikulär, Hospital Set, offen chirurgisch thorakal (Thorakotomie, Minithorakotomie, Sternotomie)</p> <p>37.6A.37 ↔ Implantation eines herzkreislaufunterstützenden Systems, mit Pumpe, ohne Gasaustauschfunktion, intrakorporal, rechtsventrikulär, Hospital Set, offen chirurgisch thorakal (Thorakotomie, Minithorakotomie, Sternotomie)</p> <p>37.6A.3A ↔ Implantation eines herzkreislaufunterstützenden Systems, mit Pumpe, ohne Gasaustauschfunktion, intrakorporal, biventrikulär, Hospital Set, offen chirurgisch thorakal (Thorakotomie, Minithorakotomie, Sternotomie)</p> |
|--|--|

**Prozedur F36-5**

- |  |  |
|--|--|
| <p>99.B7.18 ‡↔ Intensivmedizinische Komplexbehandlung, 1381 bis 1656 Aufwandspunkte</p> <p>99.B7.1A ‡↔ Intensivmedizinische Komplexbehandlung, 1657 bis 1932 Aufwandspunkte</p> <p>99.B7.1B ‡↔ Intensivmedizinische Komplexbehandlung, 1933 bis 2208 Aufwandspunkte</p> <p>99.B7.1C ‡↔ Intensivmedizinische Komplexbehandlung, 2209 bis 2484 Aufwandspunkte</p> <p>99.B7.1D ‡↔ Intensivmedizinische Komplexbehandlung, 2485 bis 2760 Aufwandspunkte</p> <p>99.B7.1E ‡↔ Intensivmedizinische Komplexbehandlung, 2761 bis 3220 Aufwandspunkte</p> <p>99.B7.1F ‡↔ Intensivmedizinische Komplexbehandlung, 3221 bis 3680 Aufwandspunkte</p> <p>99.B7.1G ‡↔ Intensivmedizinische Komplexbehandlung, 3681 bis 4600 Aufwandspunkte</p> <p>99.B7.1H ‡↔ Intensivmedizinische Komplexbehandlung, 4601 bis 5520 Aufwandspunkte</p> <p>99.B7.1I ‡↔ Intensivmedizinische Komplexbehandlung, 5521 bis 7360 Aufwandspunkte</p> <p>99.B7.1J ‡↔ Intensivmedizinische Komplexbehandlung, 7361 bis 9200 Aufwandspunkte</p> <p>99.B7.1K ‡↔ Intensivmedizinische Komplexbehandlung, 9201 bis 11040 Aufwandspunkte</p> <p>99.B7.1L ‡↔ Intensivmedizinische Komplexbehandlung, 11041 bis 13800 Aufwandspunkte</p> <p>99.B7.1M ‡↔ Intensivmedizinische Komplexbehandlung, 13801 bis 16560 Aufwandspunkte</p> <p>99.B7.1N ‡↔ Intensivmedizinische Komplexbehandlung, 16561 bis 19320 Aufwandspunkte</p> <p>99.B7.1O ‡↔ Intensivmedizinische Komplexbehandlung, 19321 und mehr Aufwandspunkte</p> <p>99.B7.24 ‡↔ Intensivmedizinische Komplexbehandlung im Kindesalter (Basisprozedur), 785 bis 980 Aufwandspunkte</p> <p>99.B7.25 ‡↔ Intensivmedizinische Komplexbehandlung im Kindesalter (Basisprozedur), 981 bis 1176 Aufwandspunkte</p> <p>99.B7.26 ‡↔ Intensivmedizinische Komplexbehandlung im Kindesalter (Basisprozedur), 1177 bis 1470 Aufwandspunkte</p> <p>99.B7.27 ‡↔ Intensivmedizinische Komplexbehandlung im Kindesalter (Basisprozedur), 1471 bis 1764 Aufwandspunkte</p> <p>99.B7.28 ‡↔ Intensivmedizinische Komplexbehandlung im Kindesalter (Basisprozedur), 1765 bis 2058 Aufwandspunkte</p> <p>99.B7.2A ‡↔ Intensivmedizinische Komplexbehandlung im Kindesalter (Basisprozedur), 2059 bis 2352 Aufwandspunkte</p> | <p>99.B7.2B ‡↔ Intensivmedizinische Komplexbehandlung im Kindesalter (Basisprozedur), 2353 bis 2646 Aufwandspunkte</p> <p>99.B7.2C ‡↔ Intensivmedizinische Komplexbehandlung im Kindesalter (Basisprozedur), 2647 bis 2940 Aufwandspunkte</p> <p>99.B7.2D ‡↔ Intensivmedizinische Komplexbehandlung im Kindesalter (Basisprozedur), 2941 bis 3430 Aufwandspunkte</p> <p>99.B7.2E ‡↔ Intensivmedizinische Komplexbehandlung im Kindesalter (Basisprozedur), 3431 bis 3920 Aufwandspunkte</p> <p>99.B7.2F ‡↔ Intensivmedizinische Komplexbehandlung im Kindesalter (Basisprozedur), 3921 bis 4410 Aufwandspunkte</p> <p>99.B7.2G ‡↔ Intensivmedizinische Komplexbehandlung im Kindesalter (Basisprozedur), 4411 bis 4900 Aufwandspunkte</p> <p>99.B7.2H ‡↔ Intensivmedizinische Komplexbehandlung im Kindesalter (Basisprozedur), 4901 bis 5880 Aufwandspunkte</p> <p>99.B7.2I ‡↔ Intensivmedizinische Komplexbehandlung im Kindesalter (Basisprozedur), 5881 bis 6860 Aufwandspunkte</p> <p>99.B7.2J ‡↔ Intensivmedizinische Komplexbehandlung im Kindesalter (Basisprozedur), 6861 bis 7840 Aufwandspunkte</p> <p>99.B7.2K ‡↔ Intensivmedizinische Komplexbehandlung im Kindesalter (Basisprozedur), 7841 bis 9800 Aufwandspunkte</p> <p>99.B7.2L ‡↔ Intensivmedizinische Komplexbehandlung im Kindesalter (Basisprozedur), 9801 bis 11760 Aufwandspunkte</p> <p>99.B7.2M ‡↔ Intensivmedizinische Komplexbehandlung im Kindesalter (Basisprozedur), 11761 bis 13720 Aufwandspunkte</p> <p>99.B7.2N ‡↔ Intensivmedizinische Komplexbehandlung im Kindesalter (Basisprozedur), 13721 bis 16660 Aufwandspunkte</p> <p>99.B7.2O ‡↔ Intensivmedizinische Komplexbehandlung im Kindesalter (Basisprozedur), 16661 bis 19600 Aufwandspunkte</p> <p>99.B7.2P ‡↔ Intensivmedizinische Komplexbehandlung im Kindesalter (Basisprozedur), 19601 und mehr Aufwandspunkte</p> |
|--|--|

**Prozedur F36-6**

- |   |   |
|---|---|
| <p>37.6A.41 ↔ Implantation eines herzkreislaufunterstützenden Systems, mit Pumpe, ohne Gasaustauschfunktion, intravasal (inkl. Intrakardial), linksventrikulär, perkutan</p> <p>37.6A.42 ↔ Implantation eines herzkreislaufunterstützenden Systems, mit Pumpe, ohne Gasaustauschfunktion, intravasal (inkl. Intrakardial), rechtsventrikulär, perkutan</p> <p>37.6A.51 ↔ Implantation eines herzkreislauf- und lungenunterstützenden Systems, mit Pumpe, mit CO2-removal, extrakorporal, veno-venös, perkutan</p> | <p>37.6A.62 ↔ Implantation eines herzkreislauf- und lungenunterstützenden Systems, mit Pumpe, mit Oxygenator (inkl. CO2-removal), extrakorporal, veno-venös, perkutan</p> <p>37.6A.73 ↔ Implantation eines herzkreislauf- und lungenunterstützenden Systems, mit Pumpe, mit Oxygenator (inkl. CO2-removal), extrakorporal, veno-arteriell oder veno-venoarteriell, perkutan</p> |
|---|---|

**ADRG F37**

**Intensivmedizinische Komplexbehandlung > 184 Pkt. od. IMC Komplexbehandlung > 196 / 360 Pkt.**

Mindestens eine Prozedur in Tabelle F37-1

**DRG F37A**

**Intensivmedizinische Komplexbehandlung > 184 Pkt. od. IMC Komplexbehandlung > 196 / 360 Pkt., mit komplexer OR Prozedur**

Komplexe OR-Prozeduren

**DRG F37B**

**Intensivmedizinische Komplexbehandlung > 184 Pkt. od. IMC Komplexbehandlung > 196 / 360 Pkt.**

**Prozedur F37-1**

- |   |   |
|---|---|
| <p>99.B7.13 †↔ Intensivmedizinische Komplexbehandlung, 185 bis 360 Aufwandspunkte</p> <p>99.B7.14 †↔ Intensivmedizinische Komplexbehandlung, 361 bis 552 Aufwandspunkte</p> <p>99.B7.15 †↔ Intensivmedizinische Komplexbehandlung, 553 bis 828 Aufwandspunkte</p> <p>99.B7.16 †↔ Intensivmedizinische Komplexbehandlung, 829 bis 1104 Aufwandspunkte</p> <p>99.B7.17 †↔ Intensivmedizinische Komplexbehandlung, 1105 bis 1380 Aufwandspunkte</p> <p>99.B7.18 †↔ Intensivmedizinische Komplexbehandlung, 1381 bis 1656 Aufwandspunkte</p> <p>99.B7.1A †↔ Intensivmedizinische Komplexbehandlung, 1657 bis 1932 Aufwandspunkte</p> <p>99.B7.1B †↔ Intensivmedizinische Komplexbehandlung, 1933 bis 2208 Aufwandspunkte</p> <p>99.B7.1C †↔ Intensivmedizinische Komplexbehandlung, 2209 bis 2484 Aufwandspunkte</p> <p>99.B7.1D †↔ Intensivmedizinische Komplexbehandlung, 2485 bis 2760 Aufwandspunkte</p> <p>99.B7.1E †↔ Intensivmedizinische Komplexbehandlung, 2761 bis 3220 Aufwandspunkte</p> <p>99.B7.1F †↔ Intensivmedizinische Komplexbehandlung, 3221 bis 3680 Aufwandspunkte</p> <p>99.B7.1G †↔ Intensivmedizinische Komplexbehandlung, 3681 bis 4600 Aufwandspunkte</p> <p>99.B7.1H †↔ Intensivmedizinische Komplexbehandlung, 4601 bis 5520 Aufwandspunkte</p> <p>99.B7.1I †↔ Intensivmedizinische Komplexbehandlung, 5521 bis 7360 Aufwandspunkte</p> <p>99.B7.1J †↔ Intensivmedizinische Komplexbehandlung, 7361 bis 9200 Aufwandspunkte</p> <p>99.B7.1K †↔ Intensivmedizinische Komplexbehandlung, 9201 bis 11040 Aufwandspunkte</p> <p>99.B7.1L †↔ Intensivmedizinische Komplexbehandlung, 11041 bis 13800 Aufwandspunkte</p> <p>99.B7.1M †↔ Intensivmedizinische Komplexbehandlung, 13801 bis 16560 Aufwandspunkte</p> | <p>99.B7.1N †↔ Intensivmedizinische Komplexbehandlung, 16561 bis 19320 Aufwandspunkte</p> <p>99.B7.1O †↔ Intensivmedizinische Komplexbehandlung, 19321 und mehr Aufwandspunkte</p> <p>99.B8.14 †↔ IMC-Komplexbehandlung des Erwachsenen, 361 bis 552 Aufwandspunkte</p> <p>99.B8.15 †↔ IMC-Komplexbehandlung des Erwachsenen, 553 bis 828 Aufwandspunkte</p> <p>99.B8.16 †↔ IMC-Komplexbehandlung des Erwachsenen, 829 bis 1104 Aufwandspunkte</p> <p>99.B8.17 †↔ IMC-Komplexbehandlung des Erwachsenen, 1105 bis 1380 Aufwandspunkte</p> <p>99.B8.18 †↔ IMC-Komplexbehandlung des Erwachsenen, 1381 bis 1656 Aufwandspunkte</p> <p>99.B8.1A †↔ IMC-Komplexbehandlung des Erwachsenen, 1657 bis 1932 Aufwandspunkte</p> <p>99.B8.1B †↔ IMC-Komplexbehandlung des Erwachsenen, 1933 bis 2208 Aufwandspunkte</p> <p>99.B8.1C †↔ IMC-Komplexbehandlung des Erwachsenen, 2209 bis 2484 Aufwandspunkte</p> <p>99.B8.1D †↔ IMC-Komplexbehandlung des Erwachsenen, 2485 bis 2760 Aufwandspunkte</p> <p>99.B8.1E †↔ IMC-Komplexbehandlung des Erwachsenen, 2761 bis 3220 Aufwandspunkte</p> <p>99.B8.1F †↔ IMC-Komplexbehandlung des Erwachsenen, 3221 bis 3680 Aufwandspunkte</p> <p>99.B8.1G †↔ IMC-Komplexbehandlung des Erwachsenen, 3681 bis 4600 Aufwandspunkte</p> <p>99.B8.1H †↔ IMC-Komplexbehandlung des Erwachsenen, 4601 bis 5520 Aufwandspunkte</p> <p>99.B8.1I †↔ IMC-Komplexbehandlung des Erwachsenen, 5521 bis 7360 Aufwandspunkte</p> <p>99.B8.1J †↔ IMC-Komplexbehandlung des Erwachsenen, 7361 bis 9200 Aufwandspunkte</p> <p>99.B8.1K †↔ IMC-Komplexbehandlung des Erwachsenen, 9201 bis 11040 Aufwandspunkte</p> <p>99.B8.1L †↔ IMC-Komplexbehandlung des Erwachsenen, 11041 bis 13800 Aufwandspunkte</p> |
|---|---|

99.B8.1M †↔ IMC-Komplexbehandlung des Erwachsenen, 13801 bis 16560 Aufwandspunkte	99.B8.2D †↔ IMC-Komplexbehandlung im Kindesalter, 2941 bis 3430 Aufwandspunkte
99.B8.1N †↔ IMC-Komplexbehandlung des Erwachsenen, 16561 bis 19320 Aufwandspunkte	99.B8.2E †↔ IMC-Komplexbehandlung im Kindesalter, 3431 bis 3920 Aufwandspunkte
99.B8.1O †↔ IMC-Komplexbehandlung des Erwachsenen, 19321 und mehr Aufwandspunkte	99.B8.2F †↔ IMC-Komplexbehandlung im Kindesalter, 3921 bis 4410 Aufwandspunkte
99.B8.21 †↔ IMC-Komplexbehandlung im Kindesalter, 197 bis 392 Aufwandspunkte	99.B8.2G †↔ IMC-Komplexbehandlung im Kindesalter, 4411 bis 4900 Aufwandspunkte
99.B8.22 †↔ IMC-Komplexbehandlung im Kindesalter, 393 bis 588 Aufwandspunkte	99.B8.2H †↔ IMC-Komplexbehandlung im Kindesalter, 4901 bis 5880 Aufwandspunkte
99.B8.23 †↔ IMC-Komplexbehandlung im Kindesalter, 589 bis 784 Aufwandspunkte	99.B8.2I †↔ IMC-Komplexbehandlung im Kindesalter, 5881 bis 6860 Aufwandspunkte
99.B8.24 †↔ IMC-Komplexbehandlung im Kindesalter, 785 bis 980 Aufwandspunkte	99.B8.2J †↔ IMC-Komplexbehandlung im Kindesalter, 6861 bis 7840 Aufwandspunkte
99.B8.25 †↔ IMC-Komplexbehandlung im Kindesalter, 981 bis 1176 Aufwandspunkte	99.B8.2K †↔ IMC-Komplexbehandlung im Kindesalter, 7841 bis 9800 Aufwandspunkte
99.B8.26 †↔ IMC-Komplexbehandlung im Kindesalter, 1177 bis 1470 Aufwandspunkte	99.B8.2L †↔ IMC-Komplexbehandlung im Kindesalter, 9801 bis 11760 Aufwandspunkte
99.B8.27 †↔ IMC-Komplexbehandlung im Kindesalter, 1471 bis 1764 Aufwandspunkte	99.B8.2M †↔ IMC-Komplexbehandlung im Kindesalter, 11761 bis 13720 Aufwandspunkte
99.B8.28 †↔ IMC-Komplexbehandlung im Kindesalter, 1765 bis 2058 Aufwandspunkte	99.B8.2N †↔ IMC-Komplexbehandlung im Kindesalter, 13721 bis 16660 Aufwandspunkte
99.B8.2A †↔ IMC-Komplexbehandlung im Kindesalter, 2059 bis 2352 Aufwandspunkte	99.B8.2O †↔ IMC-Komplexbehandlung im Kindesalter, 16661 bis 19600 Aufwandspunkte
99.B8.2B †↔ IMC-Komplexbehandlung im Kindesalter, 2353 bis 2646 Aufwandspunkte	99.B8.2P †↔ IMC-Komplexbehandlung im Kindesalter, 19601 und mehr Aufwandspunkte
99.B8.2C †↔ IMC-Komplexbehandlung im Kindesalter, 2647 bis 2940 Aufwandspunkte	

**ADRG F39****Unterbindung und Stripping von Venen**

Prozedur in Tabelle F39-2

**DRG F39A****Unterbindung und Stripping von Venen mit bestimmtem beidseitigem Eingriff mit Ulzeration oder mit schweren CC**

(Hauptdiagnose in Tabelle F39-1 oder PCCL &gt; 2) und (mindestens zwei Prozeduren in Tabelle F39-3 oder Beidseitige Prozedur in Tabelle F39-3)

**DRG F39B****Unterbindung und Stripping von Venen mit bestimmtem beidseitigem Eingriff**

Mindestens zwei Prozeduren in Tabelle F39-3 oder Beidseitige Prozedur in Tabelle F39-3

**DRG F39C****Unterbindung und Stripping von Venen****Diagnose F39-1**

170.24	Atherosklerose der Extremitätenarterien: Becken-Bein-Typ, mit Ulzeration	183.0	Varizen der unteren Extremitäten mit Ulzeration
170.25	Atherosklerose der Extremitätenarterien: Becken-Bein-Typ, mit Gangrän	183.2	Varizen der unteren Extremitäten mit Ulzeration und Entzündung

**Prozedur F39-2**

38.39.00 ↔	Resektion von Venen der unteren Extremität mit Anastomose, n.n.bez.	38.55 ↔	Ligatur von thorakalen Varizen
38.39.10 ↔	Resektion von Venen der unteren Extremität mit Anastomose, tiefe Venen	38.57 ↔	Ligatur und Stripping von abdominalen Varizen
38.39.99 ↔	Resektion von Venen der unteren Extremität mit Anastomose, sonstige	38.59.00 ↔	Ligatur und Stripping von Varizen der unteren Extremität, n.n.bez.
38.49.00 ↔	Resektion von Venen der unteren Extremität mit Ersatz, n.n.bez.	38.59.10 ↔	Ligatur, Exzision und Stripping von Varizen und Vv. perforantes der unteren Extremität (als selbstständiger Eingriff)
38.50 ↔	Ligatur und Stripping von Varizen, Lokalisation n.n.bez.	38.59.20 ↔	Crossektomie und Stripping von Varizen der unteren Extremität, n.n.bez.
38.52 ↔	Ligatur und Stripping von anderen Varizen an Kopf und Hals	38.59.21 ↔	Crossektomie und Stripping, V. saphena magna
38.53 ↔	Ligatur und Stripping von Varizen der oberen Extremität	38.59.22 ↔	Crossektomie und Stripping, V. saphena parva
		38.59.23 ↔	Crossektomie und Stripping, Vv. saphenae magna et parva
		38.59.30 ↔	(Isolierte) Crossektomie, n.n.bez.

38.59.31 ↔	(Isolierte) Crossektomie, V. saphena magna	38.83.19 ↔	Sonstiger chirurgischer Verschluss von sonstigen Arterien der oberen Extremität
38.59.32 ↔	(Isolierte) Crossektomie, V. saphena parva	38.83.21 ↔	Sonstiger chirurgischer Verschluss von tiefen Venen der oberen Extremität
38.59.33 ↔	(Isolierte) Crossektomie, Vv. saphena magna et parva	39.32.11 ↔	Naht einer intrakraniellen Vene
38.59.40 ↔	Lokale Lasertherapie von Varizen	39.32.19 ↔	Naht einer Vene an Kopf und Hals, sonstige
38.59.50 ↔	Endoluminale Therapie von Varizen	39.32.30 ↔	Naht einer thorakalen Vene, n.n.bez.
38.59.51 ↔	Endovenöse Lasertherapie von Varizen [EVLV]	39.32.31 ↔	Naht der V. cava superior
38.59.52 ↔	Endovenöse Radiofrequenzablation von Varizen	39.32.32 ↔	Naht der V. brachiocephalica
38.59.59 ↔	Endoluminale Therapie von Varizen, sonstige	39.32.39 ↔	Naht einer thorakalen Vene, sonstige
38.59.99 ↔	Ligatur und Stripping von Varizen der unteren Extremität, sonstige	39.32.40 ↔	Naht einer abdominalen Vene, n.n.bez.
38.67.00 ↔	Sonstige Exzision von abdominalen Venen, n.n.bez.	39.32.41 ↔	Naht der V. cava inferior
38.67.10 ↔	Sonstige Exzision von tiefen abdominalen Venen, n.n.bez.	39.32.42 ↔	Naht der V. iliaca communis und V. iliaca interna
38.67.11 ↔	Sonstige Exzision der V. cava inferior	39.99.10 ↔	Aortopexie
38.67.12 ↔	Sonstige Exzision der V. iliaca	39.99.20 ↔	Operationen bei kongenitalen Gefässanomalien, n.n.bez.
38.67.19 ↔	Sonstige Exzision von tiefen abdominalen Venen, sonstige	39.99.22 ↔	Operationen bei kongenitalen Anomalien der A. oder V. pulmonalis oder bei A. lusoria
38.67.99 ↔	Sonstige Exzision von abdominalen Venen, sonstige	39.99.23 ↔	Operationen bei kongenitalen Anomalien der V. cava
38.69 ↔	Sonstige Exzision von Venen der unteren Extremität	39.99.24 ↔	Operationen bei kongenitalen Kollateralgefässen und Unifokalisierung
38.83.11 ↔	Sonstiger chirurgischer Verschluss von Arterien der Hand		

### Prozedur F39-3

38.59.21 ↔	Crossektomie und Stripping, V. saphena magna	38.59.31 ↔	(Isolierte) Crossektomie, V. saphena magna
38.59.22 ↔	Crossektomie und Stripping, V. saphena parva	38.59.32 ↔	(Isolierte) Crossektomie, V. saphena parva
38.59.23 ↔	Crossektomie und Stripping, Vv. saphenae magna et parva	38.59.33 ↔	(Isolierte) Crossektomie, Vv. saphena magna et parva

### ADRG F41

#### Invasive kardiologische Diagnostik bei akutem Myokardinfarkt

Hauptdiagnose in Tabelle F41-1 und Prozedur in Tabelle F41-2

### DRG F41A

#### Invasive kardiologische Diagnostik bei akutem Myokardinfarkt mit äusserst schweren CC

PCCL > 3

### DRG F41B

#### Invasive kardiologische Diagnostik bei akutem Myokardinfarkt

### Diagnose F41-1

I21.0	Akuter transmuraler Myokardinfarkt der Vorderwand	I21.9	Akuter Myokardinfarkt, nicht näher bezeichnet
I21.1	Akuter transmuraler Myokardinfarkt der Hinterwand	I22.0	Rezidivierender Myokardinfarkt der Vorderwand
I21.2	Akuter transmuraler Myokardinfarkt an sonstigen Lokalisationen	I22.1	Rezidivierender Myokardinfarkt der Hinterwand
I21.3	Akuter transmuraler Myokardinfarkt an nicht näher bezeichneter Lokalisation	I22.8	Rezidivierender Myokardinfarkt an sonstigen Lokalisationen
I21.4	Akuter subendokardialer Myokardinfarkt	I22.9	Rezidivierender Myokardinfarkt an nicht näher bezeichneter Lokalisation

### Prozedur F41-2

37.21 †↔	Rechtsherzkatheter	88.43 †↔	Arteriographie der Pulmonalarterien
37.22 †↔	Linksherzkatheter	88.50 †↔	Angiokardiographie, n.n.bez.
37.23 †↔	Kombinierter Rechts- und Linksherzkatheter	88.52 †↔	Angiokardiographie von Strukturen des rechten Herzens
37.28 †↔	Intrakardiale Echokardiographie (IKE)	88.53 †↔	Angiokardiographie von Strukturen des linken Herzens
37.34.00 †↔	Exzision oder Destruktion von anderer Läsion oder Gewebe des Herzens, sonstiger Zugang, n.n.bez.	88.54 †↔	Kombinierte Angiokardiographie des rechten und linken Herzens
37.34.99 †↔	Exzision oder Destruktion von anderer Läsion oder Gewebe des Herzens, sonstiger Zugang, sonstige	88.55 †↔	Koronare Arteriographie mit einem einzigen Katheter
37.90.20 †↔	Transseptale Katheteruntersuchung des linken Herzens, n.n.bez.	88.56 †↔	Koronare Arteriographie mit zwei Kathetern
37.90.21 †↔	Kathetertechnische transseptale Punktion	88.57 †↔	Sonstige und nicht näher bezeichnete koronare Arteriographie
37.90.29 †↔	Transseptale Katheteruntersuchung des linken Herzens, sonstige		

**DRG F49****Invasive kardiologische Diagnostik ausser bei akutem Myokardinfarkt**

Keine Hauptdiagnose in Tabelle F49-1 und mindestens eine Prozedur in Tabelle F49-3

**DRG F49A****Invasive kardiologische Diagnostik ausser bei akutem Myokardinfarkt mit komplexem Eingriff oder mit komplizierender Diagnose und äusserst schwere CC, oder komplizierender Prozedur**

(Verweildauer &gt; 2 Tage oder PCCL &gt; 3) und (Prozedur in Tabelle F49-4 oder Dialyse oder Prozedur in Tabelle F49-5 oder Hauptdiagnose in Tabelle F49-2 oder Komplizierende Prozeduren) und (PCCL &gt; 3 oder Komplizierende Prozeduren)

**DRG F49B****Invasive kardiologische Diagnostik ausser bei akutem Myokardinfarkt mit äusserst schweren CC oder Alter < 14 Jahre**

(Verweildauer &gt; 2 Tage oder PCCL &gt; 3) und (PCCL &gt; 3 oder Alter &lt; 14 Jahre)

**DRG F49C****Invasive kardiologische Diagnostik ausser bei akutem Myokardinfarkt mit komplexem Eingriff oder mit komplizierender Diagnose**

(Verweildauer &gt; 2 Tage oder PCCL &gt; 3) und (Prozedur in Tabelle F49-4 oder Dialyse oder Prozedur in Tabelle F49-5 oder Hauptdiagnose in Tabelle F49-2 oder Komplizierende Prozeduren)

**DRG F49D****Invasive kardiologische Diagnostik ausser bei akutem Myokardinfarkt, Alter > 13 Jahre**

Verweildauer &gt; 2 Tage oder PCCL &gt; 3

**DRG F49E****Invasive kardiologische Diagnostik ausser bei akutem Myokardinfarkt, 2 Belegungstage oder bestimmte Verfahren****DRG F49F****Invasive kardiologische Diagnostik ausser bei akutem Myokardinfarkt, ein Belegungstag ohne bestimmten Verfahren**

Verweildauer ist gleich 1 Tage und keine Prozedur in Tabelle F49-6

**Diagnose F49-1**

I21.0	Akuter transmuraler Myokardinfarkt der Vorderwand	I21.9	Akuter Myokardinfarkt, nicht näher bezeichnet
I21.1	Akuter transmuraler Myokardinfarkt der Hinterwand	I22.0	Rezidivierender Myokardinfarkt der Vorderwand
I21.2	Akuter transmuraler Myokardinfarkt an sonstigen Lokalisationen	I22.1	Rezidivierender Myokardinfarkt der Hinterwand
I21.3	Akuter transmuraler Myokardinfarkt an nicht näher bezeichneter Lokalisation	I22.8	Rezidivierender Myokardinfarkt an sonstigen Lokalisationen
I21.4	Akuter subendokardialer Myokardinfarkt	I22.9	Rezidivierender Myokardinfarkt an nicht näher bezeichneter Lokalisation

**Diagnose F49-2**

I27.0	Primäre pulmonale Hypertonie	I50.00	Primäre Rechtsherzinsuffizienz
I31.1	Chronische konstriktive Perikarditis	I50.01	Sekundäre Rechtsherzinsuffizienz
I42.0	Dilatative Kardiomyopathie	I50.11	Linksherzinsuffizienz: Ohne Beschwerden
I42.1	Hypertrophische obstruktive Kardiomyopathie	I50.12	Linksherzinsuffizienz: Mit Beschwerden bei stärkerer Belastung
I42.2	Sonstige hypertrophische Kardiomyopathie	I50.13	Linksherzinsuffizienz: Mit Beschwerden bei leichter Belastung
I42.3	Eosinophile endomyokardiale Krankheit	I50.14	Linksherzinsuffizienz: Mit Beschwerden in Ruhe
I42.4	Endokardfibroelastose	I50.19	Linksherzinsuffizienz: Nicht näher bezeichnet
I42.5	Sonstige restriktive Kardiomyopathie	I50.9	Herzinsuffizienz, nicht näher bezeichnet
I42.6	Alkoholische Kardiomyopathie	Q20.0	Truncus arteriosus communis
I42.7	Kardiomyopathie durch Arzneimittel oder sonstige exogene Substanzen	Q20.1	Rechter Doppelausstromventrikel [Double outlet right ventricle]
I42.80	Arrhythmogene rechtsventrikuläre Kardiomyopathie [ARVC]	Q20.2	Linker Doppelausstromventrikel [Double outlet left ventricle]
I42.88	Sonstige Kardiomyopathien	Q20.3	Diskordante ventrikuloarterielle Verbindung
I42.9	Kardiomyopathie, nicht näher bezeichnet	Q20.4	Doppeleinströmventrikel [Double inlet ventricle]
I46.0	Herzstillstand mit erfolgreicher Wiederbelebung	Q20.5	Diskordante atrioventrikuläre Verbindung
I47.2	Ventrikuläre Tachykardie		
I49.0	Kammerflattern und Kammerflimmern		

Q20.6	Vorhofisomerismus	Q24.3	Infundibuläre Pulmonalstenose
Q20.8	Sonstige angeborene Fehlbildungen der Herzhöhlen und verbindender Strukturen	Q24.4	Angeborene subvalvuläre Aortenstenose
Q20.9	Angeborene Fehlbildung der Herzhöhlen und verbindender Strukturen, nicht näher bezeichnet	Q24.5	Fehlbildung der Koronargefäße
Q21.0	Ventrikelseptumdefekt	Q24.6	Angeborener Herzblock
Q21.1	Vorhofseptumdefekt	Q24.8	Sonstige näher bezeichnete angeborene Fehlbildungen des Herzens
Q21.2	Defekt des Vorhof- und Kammerseptums	Q24.9	Angeborene Fehlbildung des Herzens, nicht näher bezeichnet
Q21.3	Fallot-Tetralogie	Q25.0	Offener Ductus arteriosus
Q21.4	Aortopulmonaler Septumdefekt	Q25.1	Koarktation der Aorta
Q21.80	Fallot-Pentalogie	Q25.2	Atresie der Aorta
Q21.88	Sonstige angeborene Fehlbildungen der Herzsepten	Q25.3	Stenose der Aorta (angeboren)
Q21.9	Angeborene Fehlbildung des Herzseptums, nicht näher bezeichnet	Q25.4	Sonstige angeborene Fehlbildungen der Aorta
Q22.0	Pulmonalklappenatresie	Q25.5	Atresie der A. pulmonalis
Q22.1	Angeborene Pulmonalklappenstenose	Q25.6	Stenose der A. pulmonalis (angeboren)
Q22.2	Angeborene Pulmonalklappeninsuffizienz	Q25.7	Sonstige angeborene Fehlbildungen der A. pulmonalis
Q22.3	Sonstige angeborene Fehlbildungen der Pulmonalklappe	Q25.8	Sonstige angeborene Fehlbildungen der großen Arterien
Q22.4	Angeborene Trikuspidalklappenstenose	Q25.9	Angeborene Fehlbildung der großen Arterien, nicht näher bezeichnet
Q22.5	Ebstein-Anomalie	Q26.0	Angeborene Stenose der V. cava
Q22.6	Hypoplastisches Rechtsherzsyndrom	Q26.1	Persistenz der linken V. cava superior
Q22.8	Sonstige angeborene Fehlbildungen der Trikuspidalklappe	Q26.2	Totale Fehleinmündung der Lungenvenen
Q22.9	Angeborene Fehlbildung der Trikuspidalklappe, nicht näher bezeichnet	Q26.3	Partielle Fehleinmündung der Lungenvenen
Q23.0	Angeborene Aortenklappenstenose	Q26.4	Fehleinmündung der Lungenvenen, nicht näher bezeichnet
Q23.1	Angeborene Aortenklappeninsuffizienz	Q26.5	Fehleinmündung der Pfortader
Q23.2	Angeborene Mitralklappenstenose	Q26.6	Fistel zwischen V. portae und A. hepatica (angeboren)
Q23.3	Angeborene Mitralklappeninsuffizienz	Q26.8	Sonstige angeborene Fehlbildungen der großen Venen
Q23.4	Hypoplastisches Linksherzsyndrom	Q26.9	Angeborene Fehlbildung einer großen Vene, nicht näher bezeichnet
Q23.8	Sonstige angeborene Fehlbildungen der Aorten- und Mitralklappe	Z01.80	Abklärung einer Disposition für maligne Herzrhythmusstörungen
Q23.9	Angeborene Fehlbildung der Aorten- und Mitralklappe, nicht näher bezeichnet	Z01.81	Abklärung einer Disposition für Kardiomyopathien
Q24.0	Dextrokardie		
Q24.1	Lävokardie		
Q24.2	Cor triatriatum		

### Prozedur F49-3

37.21 †↔	Rechtsherzkatheter	88.43 †↔	Arteriographie der Pulmonalarterien
37.22 †↔	Linksherzkatheter	88.50 †↔	Angiokardiographie, n.n.bez.
37.23 †↔	Kombinierter Rechts- und Linksherzkatheter	88.52 †↔	Angiokardiographie von Strukturen des rechten Herzens
37.26 †↔	Invasiver elektrophysiologischer Test durch Katheter	88.53 †↔	Angiokardiographie von Strukturen des linken Herzens
37.27 †↔	Herz-Mapping	88.54 †↔	Kombinierte Angiokardiographie des rechten und linken Herzens
37.28 †↔	Intrakardiale Echokardiographie (IKE)	88.55 †↔	Koronare Arteriographie mit einem einzigen Katheter
37.34.00 †↔	Exzision oder Destruktion von anderer Läsion oder Gewebe des Herzens, sonstiger Zugang, n.n.bez.	88.56 †↔	Koronare Arteriographie mit zwei Kathetern
37.34.99 †↔	Exzision oder Destruktion von anderer Läsion oder Gewebe des Herzens, sonstiger Zugang, sonstige	88.57 †↔	Sonstige und nicht näher bezeichnete koronare Arteriographie
37.90.20 †↔	Transseptale Katheteruntersuchung des linken Herzens, n.n.bez.		
37.90.21 †↔	Kathetertechnische transseptale Punktion		
37.90.29 †↔	Transseptale Katheteruntersuchung des linken Herzens, sonstige		

### Prozedur F49-4

00.21 †↔	Intravaskuläre Bildgebung von extrakraniellen Hirngefässen	37.24.10 †↔	Geschlossene [perkutane] [Nadel-] Biopsie des Perikards
00.22 †↔	Intravaskuläre Bildgebung von intrathorakalen Gefässen	37.25.10 †↔	Geschlossene [perkutane] [Nadel-] Biopsie des Myokards
00.23 †↔	Intravaskuläre Bildgebung von peripheren Gefässen	37.26 †↔	Invasiver elektrophysiologischer Test durch Katheter
00.25 †↔	Intravaskuläre Bildgebung der Nierengefäße	37.2A.10 †↔	Intravaskuläre Bildgebung der Koronargefäße, n.n.bez.
00.28 †↔	Intravaskuläre Bildgebung sonstiger bezeichneter Gefäße	37.2A.11 †↔	Intravaskuläre Bildgebung der Koronargefäße mittels Ultraschall
37.23 †↔	Kombinierter Rechts- und Linksherzkatheter		

37.2A.12 †↔	Intravaskuläre Bildgebung der Koronargefäße mittels optischer Kohärenztomographie	92.05.09 †↔	Kardiovaskuläre und hämatopoetische Szintigraphie und Radioisotopenfunktionsstudie, sonstige
37.2A.19 †↔	Intravaskuläre Bildgebung der Koronargefäße, sonstige	92.05.10 †↔	Myokardperfusionsszintigraphie, n.n.bez.
37.2A.21 †↔	Invasive intravaskuläre Koronardiagnostik mittels Katheter, Druckmessung	92.05.11 †↔	Myokardperfusionsszintigraphie in Ruhe
37.90.20 †↔	Transseptale Katheteruntersuchung des linken Herzens, n.n.bez.	92.05.12 †↔	Myokardperfusionsszintigraphie mit physikalischer Belastung
37.90.21 †↔	Kathetertechnische transseptale Punktion	92.05.13 †↔	Myokardperfusionsszintigraphie mit pharmakologischer Belastung
37.90.29 †↔	Transseptale Katheteruntersuchung des linken Herzens, sonstige	92.05.14 †↔	Single Photon Emission Computed Tomography (SPECT), Myokard
92.05.00 †↔	Kardiovaskuläre und hämatopoetische Szintigraphie und Radioisotopenfunktionsstudie, n.n.bez.	92.05.19 †↔	Myokardperfusionsszintigraphie, sonstige

### Prozedur F49-5

37.24.00 ↔	Perikardbiopsie, n.n.bez.	37.25.20 ↔	Transvasale Biopsie des Endokards, Myokards und Endomyokards
37.24.20 ↔	Offene Perikardbiopsie	37.25.30 ↔	Herzbiopsie, offen
37.24.99 ↔	Perikardbiopsie, sonstige	37.25.99 ↔	Herzbiopsie, sonstige
37.25.00 ↔	Herzbiopsie, n.n.bez.		

### Prozedur F49-6

37.2A.11 †↔	Intravaskuläre Bildgebung der Koronargefäße mittels Ultraschall	37.2A.21 †↔	Invasive intravaskuläre Koronardiagnostik mittels Katheter, Druckmessung
37.2A.12 †↔	Intravaskuläre Bildgebung der Koronargefäße mittels optischer Kohärenztomographie		

## ADRG F50

### Ablative Massnahmen bei Tachyarrhythmie

Prozedur in Tabelle F50-1

## DRG F50A

### Ablative Massnahmen bei Tachyarrhythmie mit bestimmter Ablation und komplexem Eingriff, Alter < 16 Jahre

(Prozedur in Tabelle F50-2 oder Prozedur in Tabelle F50-3 oder mindestens eine Prozedur in Tabelle F50-4 oder Alter < 16 Jahre) und (Prozedur in Tabelle F50-5 oder Prozedur in Tabelle F50-3 oder Alter < 16 Jahre)

## DRG F50B

### Ablative Massnahmen bei Tachyarrhythmie mit bestimmter Ablation, Alter > 15 Jahre

Prozedur in Tabelle F50-2 oder Prozedur in Tabelle F50-3 oder mindestens eine Prozedur in Tabelle F50-4 oder Alter < 16 Jahre

## DRG F50C

### Ablative Massnahmen bei Tachyarrhythmie mit komplexem Eingriff, Alter > 15 Jahre

Prozedur in Tabelle F50-5

## DRG F50D

### Ablative Massnahmen bei Tachyarrhythmie, Alter > 15 Jahre

### Prozedur F50-1

37.34.10 ↔	Ablation bei Tachyarrhythmie, n.n.bez.	37.34.19 ↔	Ablation bei Tachyarrhythmie, sonstige
37.34.11 ↔	Ablation bei Tachyarrhythmie, konventionelle Radiofrequenzablation	37.34.1A ↔	Ablation bei Tachyarrhythmie mit Hilfe dreidimensionaler Mappingverfahren ohne Messung des Anpressdrucks
37.34.12 ↔	Ablation bei Tachyarrhythmie, gekühlte Radiofrequenzablation	37.34.1B ↔	Ablation bei Tachyarrhythmie mit Hilfe dreidimensionaler Mappingverfahren mit Messung des Anpressdrucks
37.34.13 ↔	Ablation bei Tachyarrhythmie, mit anderen Energiequellen		
37.34.15 ↔	Ablation bei Tachyarrhythmie, Kryoablation		
37.34.16 ↔	Ablation bei Tachyarrhythmie, multipolare phasenverschobene Radiofrequenzablation		



**Prozedur F50-2**

- 37.90.20 ‡↔ Transseptale Katheteruntersuchung des linken Herzens, n.n.bez.  
 37.90.21 ‡↔ Kathetertechnische transseptale Punktion  
 37.90.29 ‡↔ Transseptale Katheteruntersuchung des linken Herzens, sonstige

**Prozedur F50-3**

- 00.66.00 ↔ Perkutane transluminale Koronarangioplastik [PTCA] oder koronare Atherektomie, n.n.bez.  
 00.66.10 ↔ Perkutaner transluminaler Verschluss einer Fistel der Herzkranzgefäße  
 00.66.20 ↔ Koronarangioplastik [PTCA], mit Ballons, n.n.bez.  
 00.66.21 ↔ Koronarangioplastik [PTCA] mit medikamentenfreisetzenden Ballons  
 00.66.22 ↔ Koronarangioplastik [PTCA] mit Antikörperbeschichteten Ballons  
 00.66.29 ↔ Koronarangioplastik [PTCA], mit Ballons, sonstige  
 00.66.30 ↔ Koronarangioplastik [PTCA] durch Rotablation  
 00.66.31 ↔ Perkutan-transluminale Gefässintervention an den Koronarien mittels Laser-Angioplastie  
 00.66.32 ↔ Perkutan-transluminale Gefässintervention an den Koronarien mittels Atherektomie  
 00.66.33 ↔ Perkutan-transluminale Gefässintervention an den Koronarien mittels Fremdkörperentfernung  
 00.66.35 ↔ Perkutan-transluminale Gefässintervention an den Koronarien mittels selektiver Embolisation  
 00.66.36 ↔ Perkutan-transluminale Gefässintervention an den Koronarien mittels Thrombektomie  
 00.66.99 ↔ Perkutane transluminale Koronarangioplastik [PTCA] oder koronare Atherektomie, sonstige  
 35.41.00 ↔ Vergrößerung eines bestehenden Vorhofseptumdefekts, n.n.bez.  
 35.41.10 ↔ Vergrößerung eines bestehenden Vorhofseptumdefekts, offene Technik  
 35.41.20 ↔ Vergrößerung eines bestehenden Vorhofseptumdefekts, geschlossene Technik  
 35.41.99 ↔ Vergrößerung eines bestehenden Vorhofseptumdefekts, sonstige  
 35.42.00 ↔ Bildung von Herzseptumdefekten, n.n.bez.  
 35.42.10 ↔ Bildung von Herzseptumdefekten, offene Technik  
 35.42.20 ↔ Bildung von Herzseptumdefekten, geschlossene Technik  
 35.42.99 ↔ Bildung von Herzseptumdefekten, sonstige  
 35.43.20 ↔ Vergrößerung eines bestehenden Ventrikelseptumdefekts, geschlossene Technik  
 35.53 ↔ Korrektur eines Ventrikelseptumdefekts mit Prothese, offener Zugang  
 35.55 ↔ Korrektur eines Ventrikelseptumdefekts mit Prothese, geschlossen  
 35.61 ↔ Korrektur eines Vorhofseptumdefekts mit Bio-Graft  
 35.62 ↔ Korrektur eines Ventrikelseptumdefekts mit Bio-Graft  
 35.98.10 ↔ Perkutan-transluminaler Verschluss eines Vorhofseptumdefekts, n.n.bez.  
 35.98.11 ↔ Perkutan-transluminaler Verschluss eines Vorhofseptumdefekts, mit 1 Verschlussdevice  
 35.98.12 ↔ Perkutan-transluminaler Verschluss eines Vorhofseptumdefekts, mit 2 und mehr Verschlussdevices  
 35.98.19 ↔ Perkutan-transluminaler Verschluss eines Vorhofseptumdefekts, sonstige  
 35.98.30 ↔ Perkutan-transluminaler Verschluss eines Ventrikelseptumdefekts  
 35.B0 ↔ Klappensprengung, n.n.bez.  
 35.B1.11 ↔ Sprengung der Aortenklappe, endovaskulärer Zugang  
 35.B1.12 ↔ Sprengung der Mitralklappe, endovaskulärer Zugang  
 35.B1.13 ↔ Sprengung der Pulmonalklappe, endovaskulärer Zugang  
 35.B1.14 ↔ Sprengung der Trikuspidalklappe, endovaskulärer Zugang  
 35.B9 ↔ Klappensprengung, sonstige  
 35.C2.13 ↔ Segelrekonstruktion der Mitralklappe, endovaskulärer Zugang  
 35.C2.14 ↔ Segelrekonstruktion der Mitralklappe kathetergesteuert, transapikal  
 35.C3.13 ↔ Taschenrekonstruktion der Pulmonalklappe, endovaskulärer Zugang  
 35.C3.14 ↔ Taschenrekonstruktion der Pulmonalklappe kathetergesteuert, transapikal  
 35.C4.13 ↔ Segelrekonstruktion der Trikuspidalklappe, endovaskulärer Zugang  
 35.C4.14 ↔ Segelrekonstruktion der Trikuspidalklappe kathetergesteuert, transapikal  
 35.D2.13 ↔ Anuloplastik der Mitralklappe, endovaskulärer Zugang  
 35.E1.00 ↔ Valvuloplastik der Aortenklappe, n.n.bez.  
 35.E1.09 ↔ Valvuloplastik der Aortenklappe, sonstige  
 35.E1.13 ↔ Valvuloplastik der Aortenklappe, endovaskulärer Zugang  
 35.E1.14 ↔ Valvuloplastik der Aortenklappe kathetergesteuert, transapikal  
 35.E2.00 ↔ Valvuloplastik der Mitralklappe, n.n.bez.  
 35.E2.09 ↔ Valvuloplastik der Mitralklappe, sonstige  
 35.E2.13 ↔ Valvuloplastik der Mitralklappe, endovaskulärer Zugang, transarteriell  
 35.E2.14 ↔ Valvuloplastik der Mitralklappe, endovaskulärer Zugang, transvenös  
 35.E2.15 ↔ Valvuloplastik der Mitralklappe kathetergesteuert, transapikal  
 35.E3.00 ↔ Valvuloplastik der Pulmonalklappe, n.n.bez.  
 35.E3.09 ↔ Valvuloplastik der Pulmonalklappe, sonstige  
 35.E3.13 ↔ Valvuloplastik der Pulmonalklappe, endovaskulärer Zugang  
 35.E3.14 ↔ Valvuloplastik der Pulmonalklappe kathetergesteuert, transapikal  
 35.E4.00 ↔ Valvuloplastik der Trikuspidalklappe, n.n.bez.  
 35.E4.09 ↔ Valvuloplastik der Trikuspidalklappe, sonstige  
 35.E4.13 ↔ Valvuloplastik der Trikuspidalklappe, endovaskulärer Zugang  
 35.E4.14 ↔ Valvuloplastik der Trikuspidalklappe kathetergesteuert, transapikal  
 36.04 ↔ Thrombolytische Koronararterieninfusion  
 36.06.00 ↔ Einsetzen von Herzkranzarterien-Stent(s) ohne Medikamenten-Freisetzung, n.n.bez.  
 36.06.10 ↔ Einsetzen von Herzkranzarterien-Stent(s) ohne Medikamenten-Freisetzung, bioresorbierbare(r) Stent(s)  
 36.06.11 ↔ Einsetzen von Herzkranzarterien-Stent(s) ohne Medikamenten-Freisetzung, selbstexpandierend  
 36.06.99 ↔ Einsetzen von Herzkranzarterien-Stent(s) ohne Medikamenten-Freisetzung, sonstige  
 36.07.00 ↔ Einsetzen Herzkranzarterien-Stent(s) mit Medikamenten-Freisetzung, n.n.bez.  
 36.07.10 ↔ Einsetzen Herzkranzarterien-Stent(s) mit Medikamenten-Freisetzung, bioresorbierbare (r) Stent(s)  
 36.07.11 ↔ Einsetzen von Herzkranzarterien-Stent(s) mit Medikamenten-Freisetzung, selbstexpandierend  
 36.07.99 ↔ Einsetzen Herzkranzarterien-Stent(s) mit Medikamenten-Freisetzung, sonstige

36.32 ↔ Sonstige transmyokardiale Revaskularisation  
 37.90.00 ↔ Einsetzen von Vorrichtungen ins linke Herzohr, n.n.bez.

37.90.10 ↔ Perkutaner Verschluss des linken Vorhofsohrs  
 37.90.99 ↔ Einsetzen von Vorrichtungen ins linke Herzohr, sonstige

### Prozedur F50-4

37.34.24 †↔ Lokalisationen bei Ablationsverfahren bei Tachyarrhythmien, Linker Vorhof

37.34.25 †↔ Lokalisationen bei Ablationsverfahren bei Tachyarrhythmien, Linker Ventrikel

### Prozedur F50-5

37.34.12 ↔ Ablation bei Tachyarrhythmie, gekühlte Radiofrequenzablation  
 37.34.15 ↔ Ablation bei Tachyarrhythmie, Kryoablation  
 37.34.1A ↔ Ablation bei Tachyarrhythmie mit Hilfe dreidimensionaler Mappingverfahren ohne Messung des Anpressdrucks

37.34.1B ↔ Ablation bei Tachyarrhythmie mit Hilfe dreidimensionaler Mappingverfahren mit Messung des Anpressdrucks

## ADRG F51

### Endovaskuläre Implantation von Stent-Prothesen an der Aorta

Prozedur in Tabelle F51-2

## DRG F51A

### Endovaskuläre Implantation von Stent-Prothesen an der Aorta mit Implantation von bestimmten Stent-Prothesen oder bestimmter Diagnose

Prozedur in Tabelle F51-3 oder Prozedur in Tabelle F51-4 oder Prozedur in Tabelle F51-5 oder Hauptdiagnose in Tabelle F51-1

## DRG F51B

### Endovaskuläre Implantation von Stent-Prothesen an der Aorta

### Diagnose F51-1

I71.04 Dissektion der Aorta nicht näher bezeichneter Lokalisation, rupturiert  
 I71.05 Dissektion der Aorta thoracica, rupturiert  
 I71.06 Dissektion der Aorta abdominalis, rupturiert  
 I71.07 Dissektion der Aorta, thorakoabdominal, rupturiert

I71.1 Aneurysma der Aorta thoracica, rupturiert  
 I71.3 Aneurysma der Aorta abdominalis, rupturiert  
 I71.5 Aortenaneurysma, thorakoabdominal, rupturiert  
 I71.8 Aortenaneurysma nicht näher bezeichneter Lokalisation, rupturiert

### Prozedur F51-2

39.71.00 ↔ Endovaskuläre Implantation eines Grafts in Aorta abdominalis, n.n.bez.  
 39.71.10 ↔ Endovaskuläre Implantation eines Grafts in Aorta abdominalis, aortoiliakal, ohne Fenestrierung oder Seitenarm  
 39.71.11 ↔ Endovaskuläre Implantation eines Grafts in Aorta abdominalis, aortoiliakal, mit Fenestrierung oder Seitenarm  
 39.71.12 ↔ Endovaskuläre Implantation eines Grafts in Aorta abdominalis, Bifurkationsprothese, aortobiiliakal, ohne Fenestrierung oder Seitenarm  
 39.71.13 ↔ Endovaskuläre Implantation eines Grafts in Aorta abdominalis, Bifurkationsprothese, aortobiiliakal, mit Fenestrierung oder Seitenarm  
 39.71.14 ↔ Endovaskuläre Implantation eines Grafts in Aorta abdominalis, Rohrprothese, aortal, ohne Fenestrierung oder Seitenarm  
 39.71.15 ↔ Endovaskuläre Implantation eines Grafts in Aorta abdominalis, Rohrprothese, aortal, mit Fenestrierung oder Seitenarm  
 39.71.16 ↔ Endovaskuläre Implantation eines Grafts in Aorta abdominalis, aortoiliakal, Parallelgrafttechnik

39.71.17 ↔ Endovaskuläre Implantation eines Grafts in Aorta abdominalis, aortobiiliakal, Parallelgrafttechnik  
 39.71.18 ↔ Endovaskuläre Implantation eines Grafts in Aorta abdominalis, aortal, Parallelgrafttechnik  
 39.71.99 ↔ Endovaskuläre Implantation eines Grafts in Aorta abdominalis, sonstige  
 39.73.00 ↔ Endovaskuläre Implantation eines Graft an der thorakalen Aorta, n.n.bez.  
 39.73.09 ↔ Endovaskuläre Implantation eines Grafts an der thorakalen Aorta, sonstige  
 39.73.10 ↔ Endovaskuläre Implantation eines Grafts in die Aorta thoracica, ohne Fenestrierung oder Seitenarm  
 39.73.11 ↔ Endovaskuläre Implantation eines Grafts in die Aorta thoracica, mit Fenestrierung oder Seitenarm  
 39.73.12 ↔ Endovaskuläre Implantation eines Grafts in die Aorta thoracica, Parallelgrafttechnik  
 39.73.20 ↔ Endovaskuläre Implantation eines Grafts in die Aorta thoracoabdominalis  
 39.73.21 ↔ Endovaskuläre Implantation eines Grafts in die Aorta thoracoabdominalis, Parallelgrafttechnik

**Prozedur F51-3**

00.46 ‡↔ Einsetzen von zwei Gefässstents  
 00.47 ‡↔ Einsetzen von drei Gefässstents  
 00.48 ‡↔ Einsetzen von vier oder mehr Gefässstents

**Prozedur F51-4**

39.73.00 ↔ Endovaskuläre Implantation eines Graft an der thorakalen Aorta, n.n.bez.  
 39.73.09 ↔ Endovaskuläre Implantation eines Grafts an der thorakalen Aorta, sonstige  
 39.73.10 ↔ Endovaskuläre Implantation eines Grafts in die Aorta thoracica, ohne Fenestrierung oder Seitenarm  
 39.73.11 ↔ Endovaskuläre Implantation eines Grafts in die Aorta thoracica, mit Fenestrierung oder Seitenarm  
 39.73.12 ↔ Endovaskuläre Implantation eines Grafts in die Aorta thoracica, Parallelgrafttechnik  
 39.73.20 ↔ Endovaskuläre Implantation eines Grafts in die Aorta thoracoabdominalis  
 39.73.21 ↔ Endovaskuläre Implantation eines Grafts in die Aorta thoracoabdominalis, Parallelgrafttechnik

**Prozedur F51-5**

39.78.12 ‡↔ Art und Typ von endovaskulär implantierten Grafts an Gefässen des Beckens, iliakal, Rohrprothese, mit Seitenarm  
 39.78.13 ‡↔ Art und Typ von endovaskulär implantierten Grafts an Gefässen des Beckens, iliakal, Rohrprothese, mit Fenestrierung

**DRG F59****Komplexe oder mässig komplexe Gefässeingriffe**

Mindestens eine Prozedur in Tabelle F59-2

**DRG F59A****Komplexe oder mässig komplexe Gefässeingriffe mit mehrzeitigen Eingriffen oder VAC**

Mehrzeitige komplexe OR-Prozeduren oder Vakuumbehandlung oder (mindestens zwei Behandlungen, die mindestens einen Tag auseinander liegen in [mindestens zwei Prozeduren in Tabelle F59-3] und PCCL > 3)

**DRG F59B****Komplexe oder mässig komplexe Gefässeingriffe und äusserst schwere CC oder komplizierender Prozedur**

PCCL > 3 oder Komplizierende Prozeduren

**DRG F59C****Komplexe oder mässig komplexe Gefässeingriffe mit mehrzeitigem endovaskulärem Eingriff**

Mindestens zwei Behandlungen, die mindestens einen Tag auseinander liegen in [mindestens zwei Prozeduren in Tabelle F59-4] oder mindestens zwei Behandlungen, die mindestens einen Tag auseinander liegen in [mindestens zwei Prozeduren in Tabelle F59-5] oder mindestens zwei Behandlungen, die mindestens einen Tag auseinander liegen in [mindestens zwei Prozeduren in Tabelle F59-3]

**DRG F59D****Komplexe oder mässig komplexe Gefässeingriffe mit bestimmtem endovaskulärem Eingriff**

Prozedur in Tabelle F59-6

**DRG F59E****Komplexe oder mässig komplexe Gefässeingriffe mit bestimmten Verfahren oder Alter < 16 Jahre**

Alter < 16 Jahre oder Prozedur in Tabelle F59-7 oder Prozedur in Tabelle F59-5 und Prozedur in Tabelle F59-8 oder Prozedur in Tabelle F59-9 oder Prozedur in Tabelle F59-3

**DRG F59F****Komplexe oder mässig komplexe Gefässeingriffe mit mehrfacher Stenteinlage oder komplizierender Diagnose oder bestimmter Prozedur**

Prozedur in Tabelle F59-10 oder Prozedur in Tabelle F59-11 oder Beidseitige Prozedur in Tabelle F59-5 oder Prozedur in Tabelle F59-12 oder Diagnose in Tabelle F59-1 oder Prozedur in Tabelle F59-13 oder Prozedur in Tabelle F59-14

**DRG F59G****Komplexer oder mässig komplexer Gefässeingriff****Diagnose F59-1**

170.24 Atherosklerose der Extremitätenarterien: Becken-Bein-Typ, mit Ulzeration

170.25 Atherosklerose der Extremitätenarterien: Becken-Bein-Typ, mit Gangrän

**Prozedur F59-10**

- |  |  |
|--|--|
| 38.06.00 ↔ Inzision von abdominalen Arterien, n.n.bez.   | 38.33.13 ↔ Resektion von sonstigen Arterien des Unterarmes mit Anastomose            |
| 38.06.10 ↔ Inzision von viszeralen Arterien, n.n.bez.  | 38.33.14 ↔ Resektion von Arterien der Hand mit Anastomose                            |
| 38.06.11 ↔ Inzision des Truncus coeliacus  | 38.33.20 ↔ Resektion von Venen der oberen Extremität mit Anastomose, n.n.bez.        |
| 38.06.12 ↔ Inzision der A. gastrica  | 38.33.21 ↔ Resektion der V. axillaris mit Anastomose                                 |
| 38.06.13 ↔ Inzision der A. hepatica  | 38.33.22 ↔ Resektion von sonstigen tiefen Venen der oberen Extremität mit Anastomose |
| 38.06.14 ↔ Inzision der A. lienalis  | 38.33.23 ↔ Resektion von oberflächlichen Venen der oberen Extremität mit Anastomose  |
| 38.06.15 ↔ Inzision der A. renalis   | 38.33.99 ↔ Resektion von Gefässen der oberen Extremität (mit Anastomose), sonstige   |
| 38.06.16 ↔ Inzision der A. mesenterialis   | 38.42 ↔ Resektion von anderen Blutgefässen an Kopf und Hals mit Ersatz               |
| 38.06.17 ↔ Inzision der A. lumbalis  | 38.43.00 ↔ Resektion von Blutgefässen der oberen Extremität mit Ersatz, n.n.bez.     |
| 38.06.18 ↔ Inzision der A. iliaca  | 38.43.10 ↔ Resektion von Arterien der oberen Extremität mit Ersatz                   |
| 38.06.19 ↔ Inzision von viszeralen Arterien, sonstige  | 38.43.11 ↔ Resektion der A. axillaris mit Ersatz                                     |
| 38.06.99 ↔ Inzision von abdominalen Arterien, sonstige   | 38.43.20 ↔ Resektion von Venen der oberen Extremität mit Ersatz, n.n.bez.            |
| 38.07.00 ↔ Inzision von abdominalen Venen, n.n.bez.  | 38.43.21 ↔ Resektion der V. axillaris mit Ersatz                                     |
| 38.07.10 ↔ Inzision von tiefen abdominalen Venen, n.n.bez.                                     | 38.43.28 ↔ Resektion von sonstigen tiefen Venen der oberen Extremität mit Ersatz     |
| 38.07.11 ↔ Inzision der V. cava inferior   | 38.43.29 ↔ Resektion von Venen der oberen Extremität mit Ersatz, sonstige            |
| 38.07.12 ↔ Inzision der V. iliaca  | 38.43.99 ↔ Resektion von Blutgefässen der oberen Extremität mit Ersatz, sonstige     |
| 38.07.19 ↔ Inzision von tiefen abdominalen Venen, sonstige                                     | 38.64.00 ↔ Sonstige Exzision der Aorta, n.n.bez.                                     |
| 38.07.99 ↔ Inzision von abdominalen Venen, sonstige  | 38.64.10 ↔ Sonstige Exzision der thorakalen Aorta                                    |
| 38.11 ↔ Endarteriektomie von intrakraniellen Gefässen  | 38.64.20 ↔ Sonstige Exzision der Aorta abdominalis                                   |
| 38.12 ↔ Endarteriektomie von anderen Gefässen an Kopf und Hals                                 | 38.64.99 ↔ Sonstige Exzision der Aorta, sonstige                                     |
| 38.13 ↔ Endarteriektomie von Gefässen der oberen Extremität                                    | 38.65.10 ↔ Sonstige Exzision von thorakalen Arterien                                 |
| 38.16.09 ↔ Endarteriektomie und Endovenektomie von abdominalen Gefässen, sonstige              | 38.65.20 ↔ Sonstige Exzision von thorakalen Venen, n.n.bez.                          |
| 38.16.11 ↔ Endarteriektomie des Truncus coeliacus  | 38.65.21 ↔ Sonstige Exzision der V. cava superior                                    |
| 38.16.12 ↔ Endarteriektomie der A. gastrica  | 38.65.22 ↔ Sonstige Exzision von sonstigen tiefen thorakalen Venen                   |
| 38.16.13 ↔ Endarteriektomie der A. hepatica  | 38.65.29 ↔ Sonstige Exzision von thorakalen Venen, sonstige                          |
| 38.16.14 ↔ Endarteriektomie der A. lienalis  | 38.65.99 ↔ Sonstige Exzision von thorakalen Gefässen, sonstige                       |
| 38.16.15 ↔ Endarteriektomie der A. renalis   | 38.66.00 ↔ Sonstige Exzision von abdominalen Arterien, n.n.bez.                      |
| 38.16.16 ↔ Endarteriektomie der A. mesenterialis   | 38.66.10 ↔ Sonstige Exzision von viszeralen Arterien, n.n.bez.                       |
| 38.16.17 ↔ Endarteriektomie der A. lumbalis  | 38.66.11 ↔ Sonstige Exzision des Truncus coeliacus                                   |
| 38.16.18 ↔ Endarteriektomie der A. iliaca  | 38.66.12 ↔ Sonstige Exzision der A. gastrica   |
| 38.16.21 ↔ Endovenektomie an der Iliakalvene   | 38.66.13 ↔ Sonstige Exzision der A. hepatica   |
| 38.18.09 ↔ Endarteriektomie und Endovenektomie von Gefässen der unteren Extremität, sonstige   | 38.66.14 ↔ Sonstige Exzision der A. lienalis   |
| 38.18.10 ↔ Endarteriektomie der A. femoralis (communis) (superficialis)                        | 38.66.15 ↔ Sonstige Exzision der A. renalis  |
| 38.18.11 ↔ Endarteriektomie der A. profunda femoris  | 38.66.16 ↔ Sonstige Exzision der A. mesenterialis                                    |
| 38.18.12 ↔ Endarteriektomie der A. poplitea  | 38.66.17 ↔ Sonstige Exzision der A. lumbalis   |
| 38.18.21 ↔ Endovenektomie an der Femoralvene   | 38.66.18 ↔ Sonstige Exzision der A. iliaca   |
| 38.32.00 ↔ Resektion von anderen Gefässen am Kopf und Hals mit Anastomose, n.n.bez.            | 38.66.19 ↔ Sonstige Exzision viszeraler Arterien, sonstige                           |
| 38.32.10 ↔ Resektion von extrakraniellen Arterien an Kopf und Hals mit Anastomose              | 38.66.99 ↔ Sonstige Exzision abdominaler Arterien, sonstige                          |
| 38.32.20 ↔ Resektion von extrakraniellen Venen an Kopf und Hals mit Anastomose, n.n.bez.       | 38.67.00 ↔ Sonstige Exzision von abdominalen Venen, n.n.bez.                         |
| 38.32.21 ↔ Resektion der V. jugularis mit Anastomose   | 38.67.10 ↔ Sonstige Exzision von tiefen abdominalen Venen, n.n.bez.                  |
| 38.32.22 ↔ Resektion von oberflächlichen extrakraniellen Venen an Kopf und Hals mit Anastomose | 38.67.11 ↔ Sonstige Exzision der V. cava inferior                                    |
| 38.32.99 ↔ Resektion von anderen Gefässen an Kopf und Hals mit Anastomose, sonstige            | 38.67.12 ↔ Sonstige Exzision der V. iliaca   |
| 38.33.00 ↔ Resektion von Gefässen der oberen Extremität (mit Anastomose), n.n.bez.             | 38.67.19 ↔ Sonstige Exzision von tiefen abdominalen Venen, sonstige                  |
| 38.33.10 ↔ Resektion von Arterien der oberen Extremität mit Anastomose, n.n.bez.               | 38.67.99 ↔ Sonstige Exzision von abdominalen Venen, sonstige                         |
| 38.33.11 ↔ Resektion von Arterien des Oberarms mit Anastomose                                  |  |
| 38.33.12 ↔ Resektion der A. ulnaris mit Anastomose   |  |

38.68.00 ↔ Sonstige Exzision von Arterien der unteren Extremität, n.n.bez.	38.86.17 ↔ Sonstiger chirurgischer Verschluss der A. iliaca
38.68.10 ↔ Sonstige Exzision von Arterien des Oberschenkels	38.86.19 ↔ Sonstiger chirurgischer Verschluss von viszeralen Arterien, sonstige
38.68.20 ↔ Sonstige Exzision von Arterien des Unterschenkels und des Fusses	38.86.99 ↔ Sonstiger chirurgischer Verschluss von abdominalen Arterien, sonstige
38.68.99 ↔ Sonstige Exzision von Arterien der unteren Extremität, sonstige	38.87.00 ↔ Sonstiger chirurgischer Verschluss von abdominalen Venen, n.n.bez.
38.7X.10 ↔ Unterbrechung der Vena cava, offen chirurgisch, n.n.bez.	38.87.10 ↔ Sonstiger chirurgischer Verschluss von tiefen abdominalen Venen, n.n.bez.
38.7X.11 ↔ Einsetzen eines Antiembolie-Schirmes in die Vena cava, offen chirurgisch	38.87.11 ↔ Sonstiger chirurgischer Verschluss der V. cava inferior
38.7X.12 ↔ Entfernung eines Antiembolie-Schirmes in der Vena cava, offen chirurgisch	38.87.12 ↔ Sonstiger chirurgischer Verschluss der V. iliaca communis und V. iliaca interna
38.7X.13 ↔ Ligatur oder Plikatur der Vena cava, offen chirurgisch	38.87.19 ↔ Sonstiger chirurgischer Verschluss von tiefen abdominalen Venen, sonstige
38.7X.19 ↔ Unterbrechung der Vena cava, offen chirurgisch, sonstige	38.87.99 ↔ Sonstiger chirurgischer Verschluss von abdominalen Venen, sonstige
38.81 ↔ Sonstiger chirurgischer Verschluss von intrakraniellen Gefässen	39.0X.00 ↔ Shunt einer systemischen Arterie zur Pulmonalarterie, n.n.bez.
38.82.00 ↔ Sonstiger chirurgischer Verschluss von Gefässen am Kopf und Hals, n.n.bez.	39.0X.10 ↔ Anastomose zwischen A. subclavia und A. pulmonalis (Blalock-Taussig)
38.82.10 ↔ Sonstiger chirurgischer Verschluss von extrakraniellen Arterien an Kopf und Hals	39.0X.11 ↔ Anastomose zwischen Aorta und A. pulmonalis dextra (Waterston-Coolley)
38.82.20 ↔ Sonstiger chirurgischer Verschluss von extrakraniellen Venen an Kopf und Hals, n.n.bez.	39.0X.12 ↔ Anastomose zwischen Aorta descendens und A. pulmonalis sinistra (Potts-Smith)
38.82.21 ↔ Sonstiger chirurgischer Verschluss der V. jugularis	39.0X.13 ↔ Anastomose zwischen A. pulmonalis sinistra und A. pulmonalis dextra
38.82.22 ↔ Sonstiger chirurgischer Verschluss von sonstigen tiefen extrakraniellen Venen an Kopf und Hals	39.0X.20 ↔ Prothesenshunt zwischen A. pulmonalis und Aorta, zentral
38.82.29 ↔ Sonstiger chirurgischer Verschluss von extrakraniellen Venen an Kopf und Hals, sonstige	39.0X.21 ↔ Prothesenshunt zwischen A. pulmonalis und Aorta, peripher
38.82.99 ↔ Sonstiger chirurgischer Verschluss von Gefässen am Kopf und Hals, sonstige	39.0X.23 ↔ Pulmonalarterieller Banding
38.83.11 ↔ Sonstiger chirurgischer Verschluss von Arterien der Hand	39.0X.24 ↔ Shunt einer systemischen Arterie zur Pulmonalarterie, Damus-Kay-Stansel-Operation
38.83.19 ↔ Sonstiger chirurgischer Verschluss von sonstigen Arterien der oberen Extremität	39.0X.99 ↔ Shunt einer systemischen Arterie zur Pulmonalarterie, sonstige
38.83.21 ↔ Sonstiger chirurgischer Verschluss von tiefen Venen der oberen Extremität	39.10 ↔ Intra-abdominaler venöser Shunt, n.n.bez.
38.84.00 ↔ Sonstiger chirurgischer Verschluss der Aorta, n.n.bez.	39.11.00 ↔ Anlage und Revision portosystemischer Shunt, TIPSS, n.n.bez.
38.84.10 ↔ Sonstiger chirurgischer Verschluss der thorakalen Aorta	39.11.11 ↔ Anlage portosystemischer Shunt, Einsatz von perkutaner (Ballon-)Angioplastie
38.84.20 ↔ Sonstiger chirurgischer Verschluss der Aorta abdominalis	39.11.12 ↔ Anlage portosystemischer Shunt, Perkutane Thrombolyse und Thrombektomie
38.84.31 ↔ Ligatur des Ductus arteriosus apertus	39.11.13 ↔ Anlage portosystemischer Shunt, Einsatz von Stent
38.84.99 ↔ Sonstiger chirurgischer Verschluss der Aorta, sonstige	39.11.21 ↔ Revision portosystemischer Shunt, perkutaner Verschluss
38.85.00 ↔ Sonstiger chirurgischer Verschluss von anderen thorakalen Gefässen, n.n.bez.	39.11.22 ↔ Revision portosystemischer Shunt, Einsatz von Stenteinlage
38.85.11 ↔ Sonstiger chirurgischer Verschluss der A. subclavia	39.11.23 ↔ Revision portosystemischer Shunt, Einsatz von perkutaner Thrombektomie und Thrombolyse
38.85.12 ↔ Sonstiger chirurgischer Verschluss der A. pulmonalis	39.11.24 ↔ Revision portosystemischer Shunt, Durchführung von perkutaner Verkleinerung eines bestehenden portosystemischen Shunts
38.85.13 ↔ Sonstiger chirurgischer Verschluss des Truncus brachiocephalicus	39.11.99 ↔ Anlage und Revision portosystemischer Shunt, TIPSS, sonstige
38.85.21 ↔ Sonstiger chirurgischer Verschluss der V. cava superior	39.19 ↔ Intra-abdominaler venöser Shunt, sonstige
38.85.22 ↔ Sonstiger chirurgischer Verschluss der V. pulmonalis	39.51.00 ↔ Aneurysma-Clipping, n.n.bez.
38.85.23 ↔ Sonstiger chirurgischer Verschluss der V. subclavia	39.51.11 ↔ Aneurysma-Clipping intrakraniell
38.85.99 ↔ Sonstiger chirurgischer Verschluss von anderen thorakalen Gefässen, sonstige	39.51.99 ↔ Aneurysma-Clipping, sonstige
38.86.00 ↔ Sonstiger chirurgischer Verschluss von abdominalen Arterien, n.n.bez.	39.52.00 ↔ Sonstige Korrektur eines Aneurysmas, n.n.bez.
38.86.10 ↔ Sonstiger chirurgischer Verschluss von viszeralen Arterien, n.n.bez.	39.52.10 ↔ Sonstige Korrektur eines Aneurysmas von Blutgefässen an Kopf und Hals, n.n.bez.
38.86.11 ↔ Sonstiger chirurgischer Verschluss des Truncus coeliacus	39.52.11 ↔ Sonstige Korrektur eines Aneurysmas von intrakraniellen Blutgefässen
38.86.12 ↔ Sonstiger chirurgischer Verschluss der A. gastrica	39.52.19 ↔ Sonstige Korrektur eines Aneurysmas von Blutgefässen an Kopf und Hals, sonstige
38.86.13 ↔ Sonstiger chirurgischer Verschluss der A. hepatica	39.52.20 ↔ Sonstige Korrektur eines Aneurysmas der Aorta, n.n.bez.
38.86.14 ↔ Sonstiger chirurgischer Verschluss der A. lienalis	39.52.21 ↔ Sonstige offen chirurgische Korrektur eines Aneurysmas der Aorta ascendens, des Aortenbogens und der thorakalen Aorta
38.86.15 ↔ Sonstiger chirurgischer Verschluss der A. renalis	
38.86.16 ↔ Sonstiger chirurgischer Verschluss der A. mesenterialis	

39.52.22 ↔ Sonstige offen chirurgische Korrektur eines Aneurysmas der Aorta abdominalis	39.56.61 ↔ Plastische Rekonstruktion von Arterien der unteren Extremität mit Gewebe-Patch
39.52.29 ↔ Sonstige Korrektur eines Aneurysmas der Aorta, sonstige	39.56.62 ↔ Plastische Rekonstruktion der V. femoralis und V. poplitea mit Gewebe-Patch
39.53 ↔ Verschluss einer arteriovenösen Fistel	39.56.63 ↔ Plastische Rekonstruktion von sonstigen tiefen Venen der unteren Extremitäten mit Gewebe-Patch
39.54.00 ↔ Re-entry Operation, n.n.bez.	39.56.64 ↔ Plastische Rekonstruktion von oberflächlichen Venen des Oberschenkels mit Gewebe-Patch
39.54.10 ↔ Re-entry Operation, thorakale Aorta	39.56.69 ↔ Plastische Rekonstruktion von Gefässen der unteren Extremität mit Gewebe-Patch, sonstige
39.54.20 ↔ Re-entry Operation, Aorta abdominalis	39.56.99 ↔ Plastische Rekonstruktion eines Blutgefässes mit Gewebe-Patch, sonstige
39.54.99 ↔ Re-entry Operation, sonstige	39.57.00 ↔ Plastische Rekonstruktion mit synthetischem Patch Graft, n.n.bez.
39.55 ↔ Reimplantation eines aberrierenden Nierengefässes	39.57.10 ↔ Plastische Rekonstruktion von Gefässen an Kopf und Hals mit synthetischem Patch Graft, n.n.bez.
39.56.00 ↔ Plastische Rekonstruktion eines Blutgefässes mit Gewebe-Patch, n.n.bez.	39.57.11 ↔ Plastische Rekonstruktion von intrakraniellen Gefässen mit synthetischem Patch Graft
39.56.10 ↔ Plastische Rekonstruktion von Gefässen an Kopf und Hals mit Gewebe-Patch, n.n.bez.	39.57.12 ↔ Plastische Rekonstruktion von extrakraniellen Arterien an Kopf und Hals mit synthetischem Patch Graft
39.56.11 ↔ Plastische Rekonstruktion von intrakraniellen Gefässen mit Gewebe-Patch	39.57.13 ↔ Plastische Rekonstruktion der V. jugularis mit synthetischem Patch Graft
39.56.12 ↔ Plastische Rekonstruktion der V. jugularis mit Gewebe-Patch	39.57.19 ↔ Plastische Rekonstruktion von Gefässen an Kopf und Hals mit synthetischem Patch Graft, sonstige
39.56.19 ↔ Plastische Rekonstruktion von Gefässen an Kopf und Hals mit Gewebe-Patch, sonstige	39.57.20 ↔ Plastische Rekonstruktion von Gefässen der oberen Extremität mit synthetischem Patch Graft, n.n.bez.
39.56.20 ↔ Plastische Rekonstruktion von Gefässen der oberen Extremität mit Gewebe-Patch, n.n.bez.	39.57.21 ↔ Plastische Rekonstruktion von Arterien der oberen Extremität mit synthetischem Patch Graft
39.56.21 ↔ Plastische Rekonstruktion von Arterien der oberen Extremität mit Gewebe-Patch	39.57.22 ↔ Plastische Rekonstruktion der V. subclavia, V. axillaris und V. brachiocephalica mit synthetischem Patch Graft
39.56.22 ↔ Plastische Rekonstruktion der V. subclavia, V. axillaris und V. brachiocephalica mit Gewebe-Patch	39.57.23 ↔ Plastische Rekonstruktion von sonstigen tiefen Venen der oberen Extremitäten mit synthetischem Patch Graft
39.56.23 ↔ Plastische Rekonstruktion von sonstigen tiefen Venen der oberen Extremitäten mit Gewebe-Patch	39.57.29 ↔ Plastische Rekonstruktion von Gefässen der oberen Extremität mit synthetischem Patch Graft, sonstige
39.56.29 ↔ Plastische Rekonstruktion von Gefässen der oberen Extremität mit Gewebe-Patch, sonstige	39.57.30 ↔ Plastische Rekonstruktion von thorakalen Gefässen mit synthetischem Patch Graft, n.n.bez.
39.56.30 ↔ Plastische Rekonstruktion von thorakalen Gefässen mit Gewebe-Patch, n.n.bez.	39.57.31 ↔ Plastische Rekonstruktion der thorakalen Aorta mit synthetischem Patch Graft
39.56.31 ↔ Plastische Rekonstruktion der thorakalen Aorta mit Gewebe-Patch	39.57.32 ↔ Plastische Rekonstruktion der V. pulmonalis mit synthetischem Patch Graft
39.56.32 ↔ Plastische Rekonstruktion der V. pulmonalis mit Gewebe-Patch	39.57.33 ↔ Plastische Rekonstruktion der V. cava superior mit synthetischem Patch Graft
39.56.33 ↔ Plastische Rekonstruktion der V. cava superior mit Gewebe-Patch	39.57.39 ↔ Plastische Rekonstruktion von thorakalen Gefässen mit synthetischem Patch Graft, sonstige
39.56.39 ↔ Plastische Rekonstruktion von thorakalen Gefässen mit Gewebe-Patch, sonstige	39.57.40 ↔ Plastische Rekonstruktion abdominaler Arterien mit synthetischem Patch Graft, n.n.bez.
39.56.40 ↔ Plastische Rekonstruktion abdominaler Arterien mit Gewebe-Patch, n.n.bez.	39.57.41 ↔ Plastische Rekonstruktion der abdominalen Aorta mit synthetischem Patch Graft
39.56.41 ↔ Plastische Rekonstruktion der abdominalen Aorta mit Gewebe-Patch	39.57.42 ↔ Plastische Rekonstruktion des Truncus coeliacus mit synthetischem Patch Graft
39.56.42 ↔ Plastische Rekonstruktion des Truncus coeliacus mit Gewebe-Patch	39.57.43 ↔ Plastische Rekonstruktion der A. gastrica mit synthetischem Patch Graft
39.56.43 ↔ Plastische Rekonstruktion der A. gastrica mit Gewebe-Patch	39.57.44 ↔ Plastische Rekonstruktion der A. hepatica mit synthetischem Patch Graft
39.56.44 ↔ Plastische Rekonstruktion der A. hepatica mit Gewebe-Patch	39.57.45 ↔ Plastische Rekonstruktion der A. lienalis mit synthetischem Patch Graft
39.56.45 ↔ Plastische Rekonstruktion der A. lienalis mit Gewebe-Patch	39.57.46 ↔ Plastische Rekonstruktion der A. renalis mit synthetischem Patch Graft
39.56.46 ↔ Plastische Rekonstruktion der A. renalis mit Gewebe-Patch	39.57.47 ↔ Plastische Rekonstruktion der A. mesenterica mit synthetischem Patch Graft
39.56.47 ↔ Plastische Rekonstruktion der A. mesenterica mit Gewebe-Patch	39.57.48 ↔ Plastische Rekonstruktion der A. iliaca mit synthetischem Patch Graft
39.56.48 ↔ Plastische Rekonstruktion der A. iliaca mit Gewebe-Patch	39.57.49 ↔ Plastische Rekonstruktion abdominaler Arterien mit synthetischem Patch Graft, sonstige
39.56.49 ↔ Plastische Rekonstruktion abdominaler Arterien mit Gewebe-Patch, sonstige	39.57.50 ↔ Plastische Rekonstruktion abdominaler Venen mit synthetischem Patch Graft, n.n.bez.
39.56.50 ↔ Plastische Rekonstruktion abdominaler Venen mit Gewebe-Patch, n.n.bez.	39.57.51 ↔ Plastische Rekonstruktion der V. cava inferior mit synthetischem Patch Graft
39.56.51 ↔ Plastische Rekonstruktion der V. cava inferior mit Gewebe-Patch	
39.56.52 ↔ Plastische Rekonstruktion der V. iliaca mit Gewebe-Patch	
39.56.59 ↔ Plastische Rekonstruktion abdominaler Venen mit Gewebe-Patch, sonstige	
39.56.60 ↔ Plastische Rekonstruktion von Gefässen der unteren Extremität mit Gewebe-Patch, n.n.bez.	

39.57.52 ↔	Plastische Rekonstruktion der V. iliaca mit synthetischem Patch Graft	39.59.70 ↔	Sonstige plastische Rekonstruktion von abdominalen Venen, n.n.bez.
39.57.59 ↔	Plastische Rekonstruktion abdominaler Venen mit synthetischem Patch Graft, sonstige	39.59.71 ↔	Sonstige plastische Rekonstruktion der V. cava inferior
39.57.60 ↔	Plastische Rekonstruktion von Gefässen der unteren Extremität mit synthetischem Patch Graft, n.n.bez.	39.59.72 ↔	Sonstige plastische Rekonstruktion der V. iliaca
39.57.61 ↔	Plastische Rekonstruktion von Arterien der unteren Extremität mit synthetischem Patch Graft	39.59.79 ↔	Sonstige plastische Rekonstruktion von abdominalen Venen, sonstige
39.57.62 ↔	Plastische Rekonstruktion der V. femoralis und V. poplitea mit synthetischem Patch Graft	39.59.80 ↔	Sonstige plastische Rekonstruktion von Gefässen der unteren Extremität, n.n.bez.
39.57.63 ↔	Plastische Rekonstruktion von sonstigen tiefen Venen der unteren Extremitäten mit synthetischem Patch Graft	39.59.81 ↔	Sonstige plastische Rekonstruktion von Arterien der unteren Extremität
39.57.64 ↔	Plastische Rekonstruktion von oberflächlichen Venen des Oberschenkels mit synthetischem Patch Graft	39.59.82 ↔	Sonstige plastische Rekonstruktion der V. femoralis
39.57.69 ↔	Plastische Rekonstruktion von Gefässen der unteren Extremität mit synthetischem Patch Graft, sonstige	39.59.83 ↔	Sonstige plastische Rekonstruktion der V. poplitea
39.57.99 ↔	Plastische Rekonstruktion mit synthetischem Patch Graft, sonstige	39.59.88 ↔	Sonstige plastische Rekonstruktion von sonstigen tiefen Venen der unteren Extremität
39.58 ↔	Plastische Rekonstruktion eines Blutgefässes mit Patch Graft n.n.bez.	39.59.89 ↔	Sonstige plastische Rekonstruktion von Gefässen der unteren Extremität, sonstige
39.59.10 ↔	Transposition von Arterien, n.n.bez.	39.59.90 ↔	Sonstige plastische Rekonstruktion eines Gefässes, Venenklappenplastik
39.59.30 ↔	Sonstige plastische Rekonstruktion von Gefässen an Kopf und Hals, n.n.bez.	39.76.00 ↔	Perkutane transluminale endovaskuläre Intervention an präzerebralem(en) (extrakraniell(en)) Gefäss(en), n.n.bez.
39.59.31 ↔	Sonstige plastische Rekonstruktion eines intrakraniellen Gefässes	39.76.10 ↔	Perkutane Ballonangioplastie an präzerebralem(en) (extrakraniell(en)) Gefäss(en)
39.59.32 ↔	Sonstige plastische Rekonstruktion der extrakraniellen A. vertebralis	39.76.20 ↔	Perkutane Bladeangioplastie an präzerebralem(en) (extrakraniell(en)) Gefäss(en)
39.59.33 ↔	Sonstige plastische Rekonstruktion von extrakraniellen Arterien an Kopf und Hals, sonstige	39.76.30 ↔	Perkutane Laserangioplastie an präzerebralem(en) (extrakraniell(en)) Gefäss(en)
39.59.34 ↔	Sonstige plastische Rekonstruktion der V. jugularis	39.76.40 ↔	Perkutane Atherektomie an präzerebralem(en) (extrakraniell(en)) Gefäss(en)
39.59.39 ↔	Sonstige plastische Rekonstruktion von Gefässen an Kopf und Hals, sonstige	39.76.60 ↔	Perkutane Thrombektomie an präzerebralem(en) (extrakraniell(en)) Gefäss(en), n.n.bez.
39.59.40 ↔	Sonstige plastische Rekonstruktion von Gefässen der oberen Extremität, n.n.bez.	39.76.62 ↔	Perkutane stentgestützte Thrombektomie an extrakraniellen Gefässen
39.59.41 ↔	Sonstige plastische Rekonstruktion von Arterien der oberen Extremität	39.76.69 ↔	Perkutane Thrombektomie an präzerebralem(en) (extrakraniell(en)) Gefäss(en), sonstige
39.59.42 ↔	Sonstige plastische Rekonstruktion der V. subclavia, V. axillaris und V. brachiocephalica	39.76.99 ↔	Perkutane transluminale endovaskuläre Intervention an präzerebralem(en) (extrakraniell(en)) Gefäss(en), sonstige
39.59.48 ↔	Sonstige plastische Rekonstruktion von sonstigen tiefen Venen der oberen Extremität	39.77.00 ↔	Perkutane transluminale endovaskuläre Intervention an intrakraniell(en) Gefäss(en), n.n.bez.
39.59.49 ↔	Sonstige plastische Rekonstruktion von Gefässen der oberen Extremität, sonstige	39.77.09 ↔	Perkutane transluminale endovaskuläre Intervention an intrakraniell(en) Gefäss(en), sonstige
39.59.50 ↔	Sonstige plastische Rekonstruktion von thorakalen Gefässen, n.n.bez.	39.77.10 ↔	Perkutane Ballonangioplastie an intrakraniell(en) Gefäss(en)
39.59.51 ↔	Sonstige plastische Rekonstruktion der thorakalen Aorta	39.77.20 ↔	Perkutane Bladeangioplastie an intrakraniell(en) Gefäss(en)
39.59.52 ↔	Sonstige plastische Rekonstruktion der A. pulmonalis	39.77.30 ↔	Perkutane Laserangioplastie an intrakraniell(en) Gefäss(en)
39.59.53 ↔	Sonstige plastische Rekonstruktion von thorakalen Arterien, sonstige	39.77.40 ↔	Perkutane Atherektomie an intrakraniell(en) Gefäss(en)
39.59.54 ↔	Sonstige plastische Rekonstruktion der V. pulmonalis	39.77.50 ↔	Perkutane selektive Thrombolysen von intrakraniell(en) Gefäss(en)
39.59.55 ↔	Sonstige plastische Rekonstruktion der V. cava superior	39.77.60 ↔	Perkutane Thrombektomie an intrakraniell(en) Gefäss(en), n.n.bez.
39.59.59 ↔	Sonstige plastische Rekonstruktion von thorakalen Gefässen, sonstige	39.77.62 ↔	Perkutane stentgestützte Thrombektomie an intrakraniell(en) Gefäss(en)
39.59.60 ↔	Sonstige plastische Rekonstruktion von abdominalen Arterien, n.n.bez.	39.77.69 ↔	Perkutane Thrombektomie an intrakraniell(en) Gefäss(en), sonstige
39.59.61 ↔	Sonstige plastische Rekonstruktion der abdominalen Aorta	39.77.70 ↔	Perkutane endovaskuläre Fremdkörperentfernung aus intrakraniell(en) Gefäss(en)
39.59.62 ↔	Sonstige plastische Rekonstruktion des Truncus coeliacus	39.77.80 ↔	Perkutane transluminale intraarterielle Spasmolyse bei zerebrovaskulären Vasospasmen
39.59.63 ↔	Sonstige plastische Rekonstruktion der A. gastrica	39.8X.00 ↔	Operationen am Glomus caroticum, Sinus caroticus und anderen Paraganglien, n.n.bez.
39.59.64 ↔	Sonstige plastische Rekonstruktion A. hepatica	39.8X.10 ↔	Exploration des Glomus caroticum und anderer Paraganglien
39.59.65 ↔	Sonstige plastische Rekonstruktion der A. lienalis	39.8X.11 ↔	Exzision des Glomus caroticum und anderer Paraganglien
39.59.66 ↔	Sonstige plastische Rekonstruktion der A. renalis	39.8X.21 ↔	Revision ohne Ersatz eines Impulsgenerators zur Aktivierung des Baroreflexes
39.59.67 ↔	Sonstige plastische Rekonstruktion der A. mesenterica		
39.59.68 ↔	Sonstige plastische Rekonstruktion der A. iliaca		
39.59.69 ↔	Sonstige plastische Rekonstruktion von abdominalen Arterien, sonstige		

- |   |  |
|---|--|
| 39.8X.22 ↔ Entfernen eines Impulsgenerators zur Aktivierung des Baroreflexes                    | 39.99.23 ↔ Operationen bei kongenitalen Anomalien der V. cava  |
| 39.8X.30 ↔ Implantation oder Ersetzen einer (von) Elektrode(n) zur Aktivierung des Baroreflexes | 39.99.24 ↔ Operationen bei kongenitalen Kollateralgefässen und Unifokalisierung                            |
| 39.8X.31 ↔ Revision ohne Ersatz einer (von) Elektrode(n) zur Aktivierung des Baroreflexes       | 39.99.30 ↔ Katheterinterventioneller Verschluss des Ductus arteriosus Botalli, n.n.bez.                    |
| 39.8X.32 ↔ Entfernen einer (von) Elektrode(n) zur Aktivierung des Baroreflexes                  | 39.99.31 ↔ Katheterinterventioneller Verschluss des Ductus arteriosus Botalli, mit Coil                    |
| 39.8X.99 ↔ Operationen am Glomus caroticum, Sinus caroticus und anderen Paraganglien, sonstige  | 39.99.32 ↔ Katheterinterventioneller Verschluss des Ductus arteriosus Botalli, mit Amplatz-Ductus-Occluder |
| 39.99.10 ↔ Aortopexie   | 39.99.38 ↔ Katheterinterventioneller Verschluss des Ductus arteriosus Botalli, sonstige                    |
| 39.99.20 ↔ Operationen bei kongenitalen Gefässanomalien, n.n.bez.                               | 39.99.39 ↔ Operationen bei sonstigen kongenitalen Gefässanomalien  |
| 39.99.22 ↔ Operationen bei kongenitalen Anomalien der A. oder V. pulmonalis oder bei A. lusoria |  |

### Prozedur F59-11

- |   |  |
|---|--|
| 00.41 ‡↔ Massnahme auf zwei Gefässen                | 00.48 ‡↔ Einsetzen von vier oder mehr Gefässstents                     |
| 00.42 ‡↔ Massnahme auf drei Gefässen                | 00.4C.13 ‡↔ Einsetzen von 3 medikamentenfreisetzenden Ballons          |
| 00.43 ‡↔ Massnahmen auf vier oder weiteren Gefässen | 00.4C.14 ‡↔ Einsetzen von 4 und mehr medikamentenfreisetzenden Ballons |
| 00.44 ‡↔ Massnahme auf Gefässbifurkation            |  |
| 00.47 ‡↔ Einsetzen von drei Gefässstents            |  |

### Prozedur F59-12

- |   |   |
|---|---|
| 00.55.11 ↔ Einsetzen von peripheren Gefässstent(s) mit Medikamenten-Freisetzung, drug eluting überlange Stents (>10 cm) | 39.90.32 ↔ Einsetzen von überlangen covered Stent(s) (>10 cm) in nicht-kardiale Gefässe             |
| 39.90.31 ↔ Einsetzen von überlangen bare Stent(s) (>10 cm) in nicht-kardiale Gefässe                                    | 39.90.33 ↔ Einsetzen von peripheren venösen überlangen selbstexpandierenden Gefässstent(s) (>10 cm) |

### Prozedur F59-13

- |   |  |
|---|--|
| 38.49.10 ↔ Resektion von tiefen Venen der unteren Extremität mit Ersatz | 38.49.99 ↔ Resektion von Venen der unteren Extremität mit Ersatz, sonstige |
|---|--|

### Prozedur F59-14

- |  |   |
|--|---|
| 39.90.14 ↔ Einsetzen von Gefässstent(s) in nicht-kardiale Gefässe, Grosslumige Stents gecovered                                      | 39.90.16 ↔ Einsetzen von Gefässstent(s) in nicht-kardiale Gefässe, gecoverte Stent-Grafts mit bioaktiver Oberfläche |
| 39.90.15 ↔ Einsetzen von Gefässstent(s) in nicht-kardiale Gefässe, gecovered Stents (Stentgrafts) in nicht-aneurysmatischen Gefässen |   |

### Prozedur F59-2

- |   |  |
|---|--|
| 00.55.00 ↔ Einsetzen von peripheren Gefässstent(s) mit Medikamenten-Freisetzung, n.n.bez.                               | 00.67.20 ↔ Perkutanes Einsetzen von Gefässstent(s) in die V. porta     |
| 00.55.11 ↔ Einsetzen von peripheren Gefässstent(s) mit Medikamenten-Freisetzung, drug eluting überlange Stents (>10 cm) | 00.67.99 ↔ Perkutanes Einsetzen von zentralen Gefässstent(s), sonstige |
| 00.55.99 ↔ Einsetzen von peripheren Gefässstent(s) mit Medikamenten-Freisetzung, sonstige                               | 01.21 ↔ Inzision und Drainage an den kranialen Sinus                   |
| 00.63 ↔ Perkutanes Einsetzen von Stent(s) an A. carotis   | 38.01 ↔ Inzision von intrakraniellen Gefässen                          |
| 00.64 ↔ Perkutanes Einsetzen von Stent(s) an sonstigen präzerebralen (extrakraniellen) Arterien                         | 38.06.00 ↔ Inzision von abdominalen Arterien, n.n.bez.                 |
| 00.65.00 ↔ Perkutanes Einsetzen von sonstigem(n) intrakraniellen vaskulären Stent(s), n.n.bez.                          | 38.06.10 ↔ Inzision von viszeralen Arterien, n.n.bez.                  |
| 00.65.11 ↔ Perkutanes transluminale Einsetzen von intrakraniellen vaskulären Mikrostant(s)                              | 38.06.11 ↔ Inzision des Truncus coeliacus                              |
| 00.65.99 ↔ Perkutanes Einsetzen von sonstigem(n) intrakraniellen vaskulären Stent(s), sonstige                          | 38.06.12 ↔ Inzision der A. gastrica                                    |
| 00.67.00 ↔ Perkutanes Einsetzen von zentralen Gefässstent(s), n.n.bez.  | 38.06.13 ↔ Inzision der A. hepatica                                    |
| 00.67.10 ↔ Perkutanes Einsetzen von Gefässstent(s) in die V. cava   | 38.06.14 ↔ Inzision der A. lienalis                                    |
|   | 38.06.15 ↔ Inzision der A. renalis                                     |
|   | 38.06.16 ↔ Inzision der A. mesenterialis                               |
|   | 38.06.17 ↔ Inzision der A. lumbalis                                    |
|   | 38.06.18 ↔ Inzision der A. iliaca                                      |
|   | 38.06.19 ↔ Inzision von viszeralen Arterien, sonstige                  |
|   | 38.06.99 ↔ Inzision von abdominalen Arterien, sonstige                 |
|   | 38.07.00 ↔ Inzision von abdominalen Venen, n.n.bez.                    |
|   | 38.07.10 ↔ Inzision von tiefen abdominalen Venen, n.n.bez.             |
|   | 38.07.11 ↔ Inzision der V. cava inferior                               |



38.07.12 ↔	Inzision der V. iliaca	38.36.99 ↔	Resektion von abdominalen Arterien mit Anastomose, sonstige
38.07.19 ↔	Inzision von tiefen abdominalen Venen, sonstige	38.37.00 ↔	Resektion von abdominalen Venen mit Anastomose, n.n.bez.
38.07.99 ↔	Inzision von abdominalen Venen, sonstige	38.37.10 ↔	Resektion von tiefen abdominalen Venen mit Anastomose, n.n.bez.
38.11 ↔	Enderarteriektomie von intrakraniellen Gefässen	38.37.11 ↔	Resektion der V. cava inferior mit Anastomose
38.12 ↔	Enderarteriektomie von anderen Gefässen an Kopf und Hals	38.37.12 ↔	Resektion der V. iliaca mit Anastomose
38.13 ↔	Enderarteriektomie von Gefässen der oberen Extremität	38.37.19 ↔	Resektion von tiefen abdominalen Venen mit Anastomose, sonstige
38.16.09 ↔	Enderarteriektomie und Endovenektomie von abdominalen Gefässen, sonstige	38.37.99 ↔	Resektion von abdominalen Venen mit Anastomose, sonstige
38.16.11 ↔	Enderarteriektomie des Truncus coeliacus	38.38.00 ↔	Resektion von Arterien der unteren Extremität mit Anastomose, n.n.bez.
38.16.12 ↔	Enderarteriektomie der A. gastrica	38.38.10 ↔	Resektion der A. femoralis mit Anastomose (communis) (superficialis)
38.16.13 ↔	Enderarteriektomie der A. hepatica	38.38.11 ↔	Resektion der A. profunda femoris mit Anastomose
38.16.14 ↔	Enderarteriektomie der A. lienalis	38.38.12 ↔	Resektion der A. poplitea mit Anastomose
38.16.15 ↔	Enderarteriektomie der A. renalis	38.38.99 ↔	Resektion von Arterien der unteren Extremität mit Anastomose, sonstige
38.16.16 ↔	Enderarteriektomie der A. mesenterialis	38.42 ↔	Resektion von anderen Blutgefässen an Kopf und Hals mit Ersatz
38.16.17 ↔	Enderarteriektomie der A. lumbalis	38.43.00 ↔	Resektion von Blutgefässen der oberen Extremität mit Ersatz, n.n.bez.
38.16.18 ↔	Enderarteriektomie der A. iliaca	38.43.10 ↔	Resektion von Arterien der oberen Extremität mit Ersatz
38.16.21 ↔	Endovenektomie an der Iliakalvene	38.43.11 ↔	Resektion der A. axillaris mit Ersatz
38.18.09 ↔	Enderarteriektomie und Endovenektomie von Gefässen der unteren Extremität, sonstige	38.43.20 ↔	Resektion von Venen der oberen Extremität mit Ersatz, n.n.bez.
38.18.10 ↔	Enderarteriektomie der A. femoralis (communis) (superficialis)	38.43.21 ↔	Resektion der V. axillaris mit Ersatz
38.18.11 ↔	Enderarteriektomie der A. profunda femoris	38.43.28 ↔	Resektion von sonstigen tiefen Venen der oberen Extremität mit Ersatz
38.18.12 ↔	Enderarteriektomie der A. poplitea	38.43.29 ↔	Resektion von Venen der oberen Extremität mit Ersatz, sonstige
38.18.21 ↔	Endovenektomie an der Femoralvene	38.43.99 ↔	Resektion von Blutgefässen der oberen Extremität mit Ersatz, sonstige
38.21 ↔	Biopsie eines Blutgefässes	38.49.10 ↔	Resektion von tiefen Venen der unteren Extremität mit Ersatz
38.32.00 ↔	Resektion von anderen Gefässen am Kopf und Hals mit Anastomose, n.n.bez.	38.49.99 ↔	Resektion von Venen der unteren Extremität mit Ersatz, sonstige
38.32.10 ↔	Resektion von extrakraniellen Arterien an Kopf und Hals mit Anastomose	38.61 ↔	Sonstige Exzision von intrakraniellen Gefässen
38.32.20 ↔	Resektion von extrakraniellen Venen an Kopf und Hals mit Anastomose, n.n.bez.	38.64.00 ↔	Sonstige Exzision der Aorta, n.n.bez.
38.32.21 ↔	Resektion der V. jugularis mit Anastomose	38.64.10 ↔	Sonstige Exzision der thorakalen Aorta
38.32.22 ↔	Resektion von oberflächlichen extrakraniellen Venen an Kopf und Hals mit Anastomose	38.64.20 ↔	Sonstige Exzision der Aorta abdominalis
38.32.99 ↔	Resektion von anderen Gefässen an Kopf und Hals mit Anastomose, sonstige	38.64.99 ↔	Sonstige Exzision der Aorta, sonstige
38.33.00 ↔	Resektion von Gefässen der oberen Extremität (mit Anastomose), n.n.bez.	38.65.10 ↔	Sonstige Exzision von thorakalen Arterien
38.33.10 ↔	Resektion von Arterien der oberen Extremität mit Anastomose, n.n.bez.	38.65.20 ↔	Sonstige Exzision von thorakalen Venen, n.n.bez.
38.33.11 ↔	Resektion von Arterien des Oberarms mit Anastomose	38.65.21 ↔	Sonstige Exzision der V. cava superior
38.33.12 ↔	Resektion der A. ulnaris mit Anastomose	38.65.22 ↔	Sonstige Exzision von sonstigen tiefen thorakalen Venen
38.33.13 ↔	Resektion von sonstigen Arterien des Unterarmes mit Anastomose	38.65.29 ↔	Sonstige Exzision von thorakalen Venen, sonstige
38.33.14 ↔	Resektion von Arterien der Hand mit Anastomose	38.65.99 ↔	Sonstige Exzision von thorakalen Gefässen, sonstige
38.33.20 ↔	Resektion von Venen der oberen Extremität mit Anastomose, n.n.bez.	38.66.00 ↔	Sonstige Exzision von abdominalen Arterien, n.n.bez.
38.33.21 ↔	Resektion der V. axillaris mit Anastomose	38.66.10 ↔	Sonstige Exzision von viszerale Arterien, n.n.bez.
38.33.22 ↔	Resektion von sonstigen tiefen Venen der oberen Extremität mit Anastomose	38.66.11 ↔	Sonstige Exzision des Truncus coeliacus
38.33.23 ↔	Resektion von oberflächlichen Venen der oberen Extremität mit Anastomose	38.66.12 ↔	Sonstige Exzision der A. gastrica
38.33.99 ↔	Resektion von Gefässen der oberen Extremität (mit Anastomose), sonstige	38.66.13 ↔	Sonstige Exzision der A. hepatica
38.36.00 ↔	Resektion von abdominalen Arterien mit Anastomose, n.n.bez.	38.66.14 ↔	Sonstige Exzision der A. lienalis
38.36.10 ↔	Resektion von viszerale Arterien mit Anastomose, n.n.bez.	38.66.15 ↔	Sonstige Exzision der A. renalis
38.36.11 ↔	Resektion des Truncus coeliacus mit Anastomose	38.66.16 ↔	Sonstige Exzision der A. mesenterialis
38.36.12 ↔	Resektion der A. gastrica mit Anastomose	38.66.17 ↔	Sonstige Exzision der A. lumbalis
38.36.13 ↔	Resektion der A. hepatica mit Anastomose	38.66.18 ↔	Sonstige Exzision der A. iliaca
38.36.14 ↔	Resektion der A. lienalis mit Anastomose	38.66.19 ↔	Sonstige Exzision viszerale Arterien, sonstige
38.36.15 ↔	Resektion der A. renalis mit Anastomose	38.66.99 ↔	Sonstige Exzision abdominaler Arterien, sonstige
38.36.16 ↔	Resektion der A. mesenterialis mit Anastomose	38.67.00 ↔	Sonstige Exzision von abdominalen Venen, n.n.bez.
38.36.17 ↔	Resektion der A. iliaca mit Anastomose	38.67.10 ↔	Sonstige Exzision von tiefen abdominalen Venen, n.n.bez.
38.36.19 ↔	Resektion von viszerale Arterien mit Anastomose, sonstige	38.67.11 ↔	Sonstige Exzision der V. cava inferior
		38.67.12 ↔	Sonstige Exzision der V. iliaca
		38.67.19 ↔	Sonstige Exzision von tiefen abdominalen Venen, sonstige

38.67.99 ↔ Sonstige Exzision von abdominalen Venen, sonstige	38.86.00 ↔ Sonstiger chirurgischer Verschluss von abdominalen Arterien, n.n.bez.
38.68.00 ↔ Sonstige Exzision von Arterien der unteren Extremität, n.n.bez.	38.86.10 ↔ Sonstiger chirurgischer Verschluss von viszeralen Arterien, n.n.bez.
38.68.10 ↔ Sonstige Exzision von Arterien des Oberschenkels	38.86.11 ↔ Sonstiger chirurgischer Verschluss des Truncus coeliacus
38.68.20 ↔ Sonstige Exzision von Arterien des Unterschenkels und des Fusses	38.86.12 ↔ Sonstiger chirurgischer Verschluss der A. gastrica
38.68.99 ↔ Sonstige Exzision von Arterien der unteren Extremität, sonstige	38.86.13 ↔ Sonstiger chirurgischer Verschluss der A. hepatica
38.7X.10 ↔ Unterbrechung der Vena cava, offen chirurgisch, n.n.bez.	38.86.14 ↔ Sonstiger chirurgischer Verschluss der A. lienalis
38.7X.10 ↔ Unterbrechung der Vena cava, offen chirurgisch, n.n.bez.	38.86.15 ↔ Sonstiger chirurgischer Verschluss der A. renalis
38.7X.11 ↔ Einsetzen eines Antiembolie-Schirmes in die Vena cava, offen chirurgisch	38.86.16 ↔ Sonstiger chirurgischer Verschluss der A. mesenterialis
38.7X.11 ↔ Einsetzen eines Antiembolie-Schirmes in die Vena cava, offen chirurgisch	38.86.17 ↔ Sonstiger chirurgischer Verschluss der A. iliaca
38.7X.12 ↔ Entfernung eines Antiembolie-Schirmes in der Vena cava, offen chirurgisch	38.86.19 ↔ Sonstiger chirurgischer Verschluss von viszeralen Arterien, sonstige
38.7X.12 ↔ Entfernung eines Antiembolie-Schirmes in der Vena cava, offen chirurgisch	38.86.99 ↔ Sonstiger chirurgischer Verschluss von abdominalen Arterien, sonstige
38.7X.13 ↔ Ligatur oder Plikatur der Vena cava, offen chirurgisch	38.87.00 ↔ Sonstiger chirurgischer Verschluss von abdominalen Venen, n.n.bez.
38.7X.13 ↔ Ligatur oder Plikatur der Vena cava, offen chirurgisch	38.87.10 ↔ Sonstiger chirurgischer Verschluss von tiefen abdominalen Venen, n.n.bez.
38.7X.19 ↔ Unterbrechung der Vena cava, offen chirurgisch, sonstige	38.87.11 ↔ Sonstiger chirurgischer Verschluss der V. cava inferior
38.7X.19 ↔ Unterbrechung der Vena cava, offen chirurgisch, sonstige	38.87.12 ↔ Sonstiger chirurgischer Verschluss der V. iliaca communis und V. iliaca interna
38.81 ↔ Sonstiger chirurgischer Verschluss von intrakraniellen Gefässen	38.87.19 ↔ Sonstiger chirurgischer Verschluss von tiefen abdominalen Venen, sonstige
38.82.00 ↔ Sonstiger chirurgischer Verschluss von Gefässen am Kopf und Hals, n.n.bez.	38.87.99 ↔ Sonstiger chirurgischer Verschluss von abdominalen Venen, sonstige
38.82.10 ↔ Sonstiger chirurgischer Verschluss von extrakraniellen Arterien an Kopf und Hals	39.0X.00 ↔ Shunt einer systemischen Arterie zur Pulmonalarterie, n.n.bez.
38.82.20 ↔ Sonstiger chirurgischer Verschluss von extrakraniellen Venen an Kopf und Hals, n.n.bez.	39.0X.10 ↔ Anastomose zwischen A. subclavia und A. pulmonalis (Blalock-Taussig)
38.82.21 ↔ Sonstiger chirurgischer Verschluss der V. jugularis	39.0X.11 ↔ Anastomose zwischen Aorta und A. pulmonalis dextra (Waterston-Coolley)
38.82.22 ↔ Sonstiger chirurgischer Verschluss von sonstigen tiefen extrakraniellen Venen an Kopf und Hals	39.0X.12 ↔ Anastomose zwischen Aorta descendens und A. pulmonalis sinistra (Potts-Smith)
38.82.29 ↔ Sonstiger chirurgischer Verschluss von extrakraniellen Venen an Kopf und Hals, sonstige	39.0X.13 ↔ Anastomose zwischen A. pulmonalis sinistra und A. pulmonalis dextra
38.82.99 ↔ Sonstiger chirurgischer Verschluss von Gefässen am Kopf und Hals, sonstige	39.0X.20 ↔ Prothesenshunt zwischen A. pulmonalis und Aorta, zentral
38.83.11 ↔ Sonstiger chirurgischer Verschluss von Arterien der Hand	39.0X.21 ↔ Prothesenshunt zwischen A. pulmonalis und Aorta, peripher
38.83.19 ↔ Sonstiger chirurgischer Verschluss von sonstigen Arterien der oberen Extremität	39.0X.23 ↔ Pulmonalarteriellies Banding
38.83.21 ↔ Sonstiger chirurgischer Verschluss von tiefen Venen der oberen Extremität	39.0X.24 ↔ Shunt einer systemischen Arterie zur Pulmonalarterie, Damus-Kay-Stansel-Operation
38.84.00 ↔ Sonstiger chirurgischer Verschluss der Aorta, n.n.bez.	39.0X.99 ↔ Shunt einer systemischen Arterie zur Pulmonalarterie, sonstige
38.84.10 ↔ Sonstiger chirurgischer Verschluss der thorakalen Aorta	39.10 ↔ Intra-abdominaler venöser Shunt, n.n.bez.
38.84.20 ↔ Sonstiger chirurgischer Verschluss der Aorta abdominalis	39.10 ↔ Intra-abdominaler venöser Shunt, n.n.bez.
38.84.31 ↔ Ligatur des Ductus arteriosus apertus	39.11.00 ↔ Anlage und Revision portosystemischer Shunt, TIPSS, n.n.bez.
38.84.99 ↔ Sonstiger chirurgischer Verschluss der Aorta, sonstige	39.11.00 ↔ Anlage und Revision portosystemischer Shunt, TIPSS, n.n.bez.
38.85.00 ↔ Sonstiger chirurgischer Verschluss von anderen thorakalen Gefässen, n.n.bez.	39.11.11 ↔ Anlage portosystemischer Shunt, Einsatz von perkutaner (Ballon-)Angioplastie
38.85.11 ↔ Sonstiger chirurgischer Verschluss der A. subclavia	39.11.11 ↔ Anlage portosystemischer Shunt, Einsatz von perkutaner (Ballon-)Angioplastie
38.85.12 ↔ Sonstiger chirurgischer Verschluss der A. pulmonalis	39.11.12 ↔ Anlage portosystemischer Shunt, Perkutane Thrombolyse und Thrombektomie
38.85.13 ↔ Sonstiger chirurgischer Verschluss des Truncus brachiocephalicus	39.11.12 ↔ Anlage portosystemischer Shunt, Perkutane Thrombolyse und Thrombektomie
38.85.21 ↔ Sonstiger chirurgischer Verschluss der V. cava superior	39.11.13 ↔ Anlage portosystemischer Shunt, Einsatz von Stent
38.85.22 ↔ Sonstiger chirurgischer Verschluss der V. pulmonalis	39.11.13 ↔ Anlage portosystemischer Shunt, Einsatz von Stent
38.85.23 ↔ Sonstiger chirurgischer Verschluss der V. subclavia	39.11.21 ↔ Revision portosystemischer Shunt, perkutaner Verschluss
38.85.99 ↔ Sonstiger chirurgischer Verschluss von anderen thorakalen Gefässen, sonstige	39.11.21 ↔ Revision portosystemischer Shunt, perkutaner Verschluss
	39.11.22 ↔ Revision portosystemischer Shunt, Einsatz von Stenteinlage

39.11.22 ↔	Revision portosystemischer Shunt, Einsatz von Stenteinlage	39.52.00 ↔	Sonstige Korrektur eines Aneurysmas, n.n.bez.
39.11.23 ↔	Revision portosystemischer Shunt, Einsatz von perkutaner Thrombektomie und Thrombolyse	39.52.10 ↔	Sonstige Korrektur eines Aneurysmas von Blutgefässen an Kopf und Hals, n.n.bez.
39.11.23 ↔	Revision portosystemischer Shunt, Einsatz von perkutaner Thrombektomie und Thrombolyse	39.52.11 ↔	Sonstige Korrektur eines Aneurysmas von intrakraniellen Blutgefässen
39.11.24 ↔	Revision portosystemischer Shunt, Durchführung von perkutaner Verkleinerung eines bestehenden portosystemischen Shunts	39.52.19 ↔	Sonstige Korrektur eines Aneurysmas von Blutgefässen an Kopf und Hals, sonstige
39.11.24 ↔	Revision portosystemischer Shunt, Durchführung von perkutaner Verkleinerung eines bestehenden portosystemischen Shunts	39.52.20 ↔	Sonstige Korrektur eines Aneurysmas der Aorta, n.n.bez.
39.11.99 ↔	Anlage und Revision portosystemischer Shunt, TIPSS, sonstige	39.52.21 ↔	Sonstige offen chirurgische Korrektur eines Aneurysmas der Aorta ascendens, des Aortenbogens und der thorakalen Aorta
39.11.99 ↔	Anlage und Revision portosystemischer Shunt, TIPSS, sonstige	39.52.22 ↔	Sonstige offen chirurgische Korrektur eines Aneurysmas der Aorta abdominalis
39.19 ↔	Intra-abdominaler venöser Shunt, sonstige	39.52.29 ↔	Sonstige Korrektur eines Aneurysmas der Aorta, sonstige
39.19 ↔	Intra-abdominaler venöser Shunt, sonstige	39.53 ↔	Verschluss einer arteriovenösen Fistel
39.31.10 ↔	Naht einer Arterie an Kopf und Hals, n.n.bez.	39.54.00 ↔	Re-entry Operation, n.n.bez.
39.31.11 ↔	Naht einer intrakraniellen Arterie	39.54.10 ↔	Re-entry Operation, thorakale Aorta
39.31.19 ↔	Naht einer Arterie an Kopf und Hals, sonstige	39.54.20 ↔	Re-entry Operation, Aorta abdominalis
39.31.20 ↔	Naht einer Arterie des Oberarms, n.n.bez.	39.54.99 ↔	Re-entry Operation, sonstige
39.31.21 ↔	Naht der A. axillaris	39.55 ↔	Reimplantation eines absterbenden Nierengefässes
39.31.22 ↔	Naht der A. brachialis	39.56.00 ↔	Plastische Rekonstruktion eines Blutgefässes mit Gewebe-Patch, n.n.bez.
39.31.29 ↔	Naht einer Arterie des Oberarms, sonstige	39.56.10 ↔	Plastische Rekonstruktion von Gefässen an Kopf und Hals mit Gewebe-Patch, n.n.bez.
39.31.30 ↔	Naht einer Arterie des Unterarms	39.56.11 ↔	Plastische Rekonstruktion von intrakraniellen Gefässen mit Gewebe-Patch
39.31.40 ↔	Naht einer Arterie der Hand	39.56.12 ↔	Plastische Rekonstruktion der V. jugularis mit Gewebe-Patch
39.31.50 ↔	Naht einer Arterie der unteren Extremität	39.56.19 ↔	Plastische Rekonstruktion von Gefässen an Kopf und Hals mit Gewebe-Patch, sonstige
39.31.60 ↔	Naht der Aorta, n.n.bez.	39.56.20 ↔	Plastische Rekonstruktion von Gefässen der oberen Extremität mit Gewebe-Patch, n.n.bez.
39.31.61 ↔	Naht der thorakalen Aorta	39.56.21 ↔	Plastische Rekonstruktion von Arterien der oberen Extremität mit Gewebe-Patch
39.31.62 ↔	Naht der abdominalen Aorta	39.56.22 ↔	Plastische Rekonstruktion der V. subclavia, V. axillaris und V. brachiocephalica mit Gewebe-Patch
39.31.69 ↔	Naht der Aorta, sonstige	39.56.23 ↔	Plastische Rekonstruktion von sonstigen tiefen Venen der oberen Extremitäten mit Gewebe-Patch
39.31.70 ↔	Naht von sonstigen thorakalen Arterien, n.n.bez.	39.56.29 ↔	Plastische Rekonstruktion von Gefässen der oberen Extremität mit Gewebe-Patch, sonstige
39.31.71 ↔	Naht der A. pulmonalis	39.56.30 ↔	Plastische Rekonstruktion von thorakalen Gefässen mit Gewebe-Patch, n.n.bez.
39.31.72 ↔	Naht des Truncus brachiocephalicus	39.56.31 ↔	Plastische Rekonstruktion der thorakalen Aorta mit Gewebe-Patch
39.31.73 ↔	Naht der A. subclavia	39.56.32 ↔	Plastische Rekonstruktion der V. pulmonalis mit Gewebe-Patch
39.31.79 ↔	Naht von thorakalen Arterien, sonstige	39.56.33 ↔	Plastische Rekonstruktion der V. cava superior mit Gewebe-Patch
39.31.80 ↔	Naht von abdominalen Arterien, n.n.bez.	39.56.39 ↔	Plastische Rekonstruktion von thorakalen Gefässen mit Gewebe-Patch, sonstige
39.31.81 ↔	Naht des Truncus coeliacus	39.56.40 ↔	Plastische Rekonstruktion abdominaler Arterien mit Gewebe-Patch, n.n.bez.
39.31.82 ↔	Naht der A. gastrica	39.56.41 ↔	Plastische Rekonstruktion der abdominalen Aorta mit Gewebe-Patch
39.31.83 ↔	Naht der A. hepatica	39.56.42 ↔	Plastische Rekonstruktion des Truncus coeliacus mit Gewebe-Patch
39.31.84 ↔	Naht der A. lienalis	39.56.43 ↔	Plastische Rekonstruktion der A. gastrica mit Gewebe-Patch
39.31.85 ↔	Naht der A. renalis	39.56.44 ↔	Plastische Rekonstruktion der A. hepatica mit Gewebe-Patch
39.31.86 ↔	Naht der A. mesenterialis	39.56.45 ↔	Plastische Rekonstruktion der A. lienalis mit Gewebe-Patch
39.31.87 ↔	Naht der A. lumbalis	39.56.46 ↔	Plastische Rekonstruktion der A. renalis mit Gewebe-Patch
39.31.88 ↔	Naht der A. iliaca	39.56.47 ↔	Plastische Rekonstruktion der A. mesenterica mit Gewebe-Patch
39.31.89 ↔	Naht von abdominalen Arterien, sonstige	39.56.48 ↔	Plastische Rekonstruktion der A. iliaca mit Gewebe-Patch
39.49.10 ↔	Revision einer Gefässanastomose		
39.50.00 ↔	Angioplastik oder Atherektomie an sonstigem(n) Nicht-Herzkranzgefäss(en), n.n.bez.		
39.50.10 ↔	Angioplastik oder Atherektomie an sonstigem(n) Nicht-Herzkranzgefäss(en) mit Ballon, n.n.bez.		
39.50.11 ↔	Angioplastik oder Atherektomie an sonstigem(n) Nicht-Herzkranzgefäss(en) mit einfacher Ballon		
39.50.12 ↔	Angioplastik oder Atherektomie an sonstigem(n) Nicht-Herzkranzgefäss(en) mit cutting Ballon		
39.50.13 ↔	Angioplastik oder Atherektomie an sonstigem(n) Nicht-Herzkranzgefäss(en) mit Kryoplastie-Ballon		
39.50.14 ↔	Angioplastik oder Atherektomie an sonstigem(n) Nicht-Herzkranzgefäss(en) mit Drug eluting Ballon		
39.50.19 ↔	Angioplastik oder Atherektomie an sonstigem(n) Nicht-Herzkranzgefäss(en) mit sonstiger Ballon		
39.50.20 ↔	Angioplastik Blade- Laserangioplastie an sonstigem(n) Nicht-Herzkranzgefäss(en)		
39.50.21 ↔	Angioplastik Thrombektomie an sonstigem(n) Nicht-Herzkranzgefäss(en)		
39.50.99 ↔	Angioplastik oder Atherektomie an sonstigem(n) Nicht-Herzkranzgefäss(en), sonstige		
39.51.00 ↔	Aneurysma-Clipping, n.n.bez.		
39.51.11 ↔	Aneurysma-Clipping intrakraniell		
39.51.99 ↔	Aneurysma-Clipping, sonstige		

- 39.56.49 ↔ Plastische Rekonstruktion abdominaler Arterien mit Gewebe-Patch, sonstige
- 39.56.50 ↔ Plastische Rekonstruktion abdominaler Venen mit Gewebe-Patch, n.n.bez.
- 39.56.51 ↔ Plastische Rekonstruktion der V. cava inferior mit Gewebe-Patch
- 39.56.52 ↔ Plastische Rekonstruktion der V. iliaca mit Gewebe-Patch
- 39.56.59 ↔ Plastische Rekonstruktion abdominaler Venen mit Gewebe-Patch, sonstige
- 39.56.60 ↔ Plastische Rekonstruktion von Gefässen der unteren Extremität mit Gewebe-Patch, n.n.bez.
- 39.56.61 ↔ Plastische Rekonstruktion von Arterien der unteren Extremität mit Gewebe-Patch
- 39.56.62 ↔ Plastische Rekonstruktion der V. femoralis und V. poplitea mit Gewebe-Patch
- 39.56.63 ↔ Plastische Rekonstruktion von sonstigen tiefen Venen der unteren Extremitäten mit Gewebe-Patch
- 39.56.64 ↔ Plastische Rekonstruktion von oberflächlichen Venen des Oberschenkels mit Gewebe-Patch
- 39.56.69 ↔ Plastische Rekonstruktion von Gefässen der unteren Extremität mit Gewebe-Patch, sonstige
- 39.56.99 ↔ Plastische Rekonstruktion eines Blutgefässes mit Gewebe-Patch, sonstige
- 39.57.00 ↔ Plastische Rekonstruktion mit synthetischem Patch Graft, n.n.bez.
- 39.57.10 ↔ Plastische Rekonstruktion von Gefässen an Kopf und Hals mit synthetischem Patch Graft, n.n.bez.
- 39.57.11 ↔ Plastische Rekonstruktion von intrakraniellen Gefässen mit synthetischem Patch Graft
- 39.57.12 ↔ Plastische Rekonstruktion von extrakraniellen Arterien an Kopf und Hals mit synthetischem Patch Graft
- 39.57.13 ↔ Plastische Rekonstruktion der V. jugularis mit synthetischem Patch Graft
- 39.57.19 ↔ Plastische Rekonstruktion von Gefässen an Kopf und Hals mit synthetischem Patch Graft, sonstige
- 39.57.20 ↔ Plastische Rekonstruktion von Gefässen der oberen Extremität mit synthetischem Patch Graft, n.n.bez.
- 39.57.21 ↔ Plastische Rekonstruktion von Arterien der oberen Extremität mit synthetischem Patch Graft
- 39.57.22 ↔ Plastische Rekonstruktion der V. subclavia, V. axillaris und V. brachiocephalica mit synthetischem Patch Graft
- 39.57.23 ↔ Plastische Rekonstruktion von sonstigen tiefen Venen der oberen Extremitäten mit synthetischem Patch Graft
- 39.57.29 ↔ Plastische Rekonstruktion von Gefässen der oberen Extremität mit synthetischem Patch Graft, sonstige
- 39.57.30 ↔ Plastische Rekonstruktion von thorakalen Gefässen mit synthetischem Patch Graft, n.n.bez.
- 39.57.31 ↔ Plastische Rekonstruktion der thorakalen Aorta mit synthetischem Patch Graft
- 39.57.32 ↔ Plastische Rekonstruktion der V. pulmonalis mit synthetischem Patch Graft
- 39.57.33 ↔ Plastische Rekonstruktion der V. cava superior mit synthetischem Patch Graft
- 39.57.39 ↔ Plastische Rekonstruktion von thorakalen Gefässen mit synthetischem Patch Graft, sonstige
- 39.57.40 ↔ Plastische Rekonstruktion abdominaler Arterien mit synthetischem Patch Graft, n.n.bez.
- 39.57.41 ↔ Plastische Rekonstruktion der abdominalen Aorta mit synthetischem Patch Graft
- 39.57.42 ↔ Plastische Rekonstruktion des Truncus coeliacus mit synthetischem Patch Graft
- 39.57.43 ↔ Plastische Rekonstruktion der A. gastrica mit synthetischem Patch Graft
- 39.57.44 ↔ Plastische Rekonstruktion der A. hepatica mit synthetischem Patch Graft
- 39.57.45 ↔ Plastische Rekonstruktion der A. lienalis mit synthetischem Patch Graft
- 39.57.46 ↔ Plastische Rekonstruktion der A. renalis mit synthetischem Patch Graft
- 39.57.47 ↔ Plastische Rekonstruktion der A. mesenterica mit synthetischem Patch Graft
- 39.57.48 ↔ Plastische Rekonstruktion der A. iliaca mit synthetischem Patch Graft
- 39.57.49 ↔ Plastische Rekonstruktion abdominaler Arterien mit synthetischem Patch Graft, sonstige
- 39.57.50 ↔ Plastische Rekonstruktion abdominaler Venen mit synthetischem Patch Graft, n.n.bez.
- 39.57.51 ↔ Plastische Rekonstruktion der V. cava inferior mit synthetischem Patch Graft
- 39.57.52 ↔ Plastische Rekonstruktion der V. iliaca mit synthetischem Patch Graft
- 39.57.59 ↔ Plastische Rekonstruktion abdominaler Venen mit synthetischem Patch Graft, sonstige
- 39.57.60 ↔ Plastische Rekonstruktion von Gefässen der unteren Extremität mit synthetischem Patch Graft, n.n.bez.
- 39.57.61 ↔ Plastische Rekonstruktion von Arterien der unteren Extremität mit synthetischem Patch Graft
- 39.57.62 ↔ Plastische Rekonstruktion der V. femoralis und V. poplitea mit synthetischem Patch Graft
- 39.57.63 ↔ Plastische Rekonstruktion von sonstigen tiefen Venen der unteren Extremitäten mit synthetischem Patch Graft
- 39.57.64 ↔ Plastische Rekonstruktion von oberflächlichen Venen des Oberschenkels mit synthetischem Patch Graft
- 39.57.69 ↔ Plastische Rekonstruktion von Gefässen der unteren Extremität mit synthetischem Patch Graft, sonstige
- 39.57.99 ↔ Plastische Rekonstruktion mit synthetischem Patch Graft, sonstige
- 39.58 ↔ Plastische Rekonstruktion eines Blutgefässes mit Patch Graft n.n.bez.
- 39.59.10 ↔ Transposition von Arterien, n.n.bez.
- 39.59.30 ↔ Sonstige plastische Rekonstruktion von Gefässen an Kopf und Hals, n.n.bez.
- 39.59.31 ↔ Sonstige plastische Rekonstruktion eines intrakraniellen Gefässes
- 39.59.32 ↔ Sonstige plastische Rekonstruktion der extrakraniellen A. vertebralis
- 39.59.33 ↔ Sonstige plastische Rekonstruktion von extrakraniellen Arterien an Kopf und Hals, sonstige
- 39.59.34 ↔ Sonstige plastische Rekonstruktion der V. jugularis
- 39.59.39 ↔ Sonstige plastische Rekonstruktion von Gefässen an Kopf und Hals, sonstige
- 39.59.40 ↔ Sonstige plastische Rekonstruktion von Gefässen der oberen Extremität, n.n.bez.
- 39.59.41 ↔ Sonstige plastische Rekonstruktion von Arterien der oberen Extremität
- 39.59.42 ↔ Sonstige plastische Rekonstruktion der V. subclavia, V. axillaris und V. brachiocephalica
- 39.59.48 ↔ Sonstige plastische Rekonstruktion von sonstigen tiefen Venen der oberen Extremität
- 39.59.49 ↔ Sonstige plastische Rekonstruktion von Gefässen der oberen Extremität, sonstige
- 39.59.50 ↔ Sonstige plastische Rekonstruktion von thorakalen Gefässen, n.n.bez.
- 39.59.51 ↔ Sonstige plastische Rekonstruktion der thorakalen Aorta
- 39.59.52 ↔ Sonstige plastische Rekonstruktion der A. pulmonalis
- 39.59.53 ↔ Sonstige plastische Rekonstruktion von thorakalen Arterien, sonstige
- 39.59.54 ↔ Sonstige plastische Rekonstruktion der V. pulmonalis
- 39.59.55 ↔ Sonstige plastische Rekonstruktion der V. cava superior
- 39.59.59 ↔ Sonstige plastische Rekonstruktion von thorakalen Gefässen, sonstige
- 39.59.60 ↔ Sonstige plastische Rekonstruktion von abdominalen Arterien, n.n.bez.

39.59.61 ↔	Sonstige plastische Rekonstruktion der abdominalen Aorta	39.76.61 ↔	Perkutane Rotationsthrombektomie an präzerebralem(en) (extrakraniell(en)) Gefäss(en)
39.59.62 ↔	Sonstige plastische Rekonstruktion des Truncus coeliacus	39.76.62 ↔	Perkutane stentgestützte Thrombektomie an extrakraniellen Gefässen
39.59.63 ↔	Sonstige plastische Rekonstruktion der A. gastrica	39.76.69 ↔	Perkutane Thrombektomie an präzerebralem(en) (extrakraniell(en)) Gefäss(en), sonstige
39.59.64 ↔	Sonstige plastische Rekonstruktion A. hepatica	39.76.70 ↔	Perkutane endovaskuläre Fremdkörperentfernung aus extrakraniellen Gefässen des Kopfes und Halses
39.59.65 ↔	Sonstige plastische Rekonstruktion der A. lienalis	39.76.99 ↔	Perkutane transluminale endovaskuläre Intervention an präzerebralem(en) (extrakraniell(en)) Gefäss(en), sonstige
39.59.66 ↔	Sonstige plastische Rekonstruktion der A. renalis	39.77.00 ↔	Perkutane transluminale endovaskuläre Intervention an intrakraniell(en) Gefäss(en), n.n.bez.
39.59.67 ↔	Sonstige plastische Rekonstruktion der A. mesenterica	39.77.09 ↔	Perkutane transluminale endovaskuläre Intervention an intrakraniell(en) Gefäss(en), sonstige
39.59.68 ↔	Sonstige plastische Rekonstruktion der A. iliaca	39.77.10 ↔	Perkutane Ballonangioplastie an intrakraniell(en) Gefäss(en)
39.59.69 ↔	Sonstige plastische Rekonstruktion von abdominalen Arterien, sonstige	39.77.20 ↔	Perkutane Bladeangioplastie an intrakraniell(en) Gefäss(en)
39.59.70 ↔	Sonstige plastische Rekonstruktion von abdominalen Venen, n.n.bez.	39.77.30 ↔	Perkutane Laserangioplastie an intrakraniell(en) Gefäss(en)
39.59.71 ↔	Sonstige plastische Rekonstruktion der V. cava inferior	39.77.40 ↔	Perkutane Atherektomie an intrakraniell(en) Gefäss(en)
39.59.72 ↔	Sonstige plastische Rekonstruktion der V. iliaca	39.77.50 ↔	Perkutane selektive Thrombolyse von intrakraniell(en) Gefäss(en)
39.59.79 ↔	Sonstige plastische Rekonstruktion von abdominalen Venen, sonstige	39.77.60 ↔	Perkutane Thrombektomie an intrakraniell(en) Gefäss(en), n.n.bez.
39.59.80 ↔	Sonstige plastische Rekonstruktion von Gefässen der unteren Extremität, n.n.bez.	39.77.61 ↔	Perkutane Rotationsthrombektomie an intrakraniell(en) Gefäss(en)
39.59.81 ↔	Sonstige plastische Rekonstruktion von Arterien der unteren Extremität	39.77.62 ↔	Perkutane stentgestützte Thrombektomie an intrakraniell(en) Gefäss(en)
39.59.82 ↔	Sonstige plastische Rekonstruktion der V. femoralis	39.77.69 ↔	Perkutane Thrombektomie an intrakraniell(en) Gefäss(en), sonstige
39.59.83 ↔	Sonstige plastische Rekonstruktion der V. poplitea	39.77.70 ↔	Perkutane endovaskuläre Fremdkörperentfernung aus intrakraniell(en) Gefäss(en)
39.59.88 ↔	Sonstige plastische Rekonstruktion von sonstigen tiefen Venen der unteren Extremität	39.77.80 ↔	Perkutane transluminale intraarterielle Spasmodolyse bei zerebrovaskulären Vasospasmen
39.59.89 ↔	Sonstige plastische Rekonstruktion von Gefässen der unteren Extremität, sonstige	39.8X.00 ↔	Operationen am Glomus caroticum, Sinus caroticus und anderen Paraganglien, n.n.bez.
39.59.90 ↔	Sonstige plastische Rekonstruktion eines Gefässes, Venenklappenplastik	39.8X.10 ↔	Exploration des Glomus caroticum und anderer Paraganglien
39.75.01 ↔	Perkutan-transluminale Gefässintervention, sonstige Gefässe, Fremdkörperentfernung mit Bergekatheter, Körbchenkatheter, etc.	39.8X.11 ↔	Exzision des Glomus caroticum und anderer Paraganglien
39.75.10 ↔	Perkutan-transluminale Gefässintervention, sonstige Gefässe, Kathetersysteme zu Rekanalisation von Totalverschlüssen	39.8X.21 ↔	Revision ohne Ersatz eines Impulsgenerators zur Aktivierung des Baroreflexes
39.75.11 ↔	Perkutan-transluminale Gefässintervention, sonstige Gefässe, Rotationsthrombektomie	39.8X.22 ↔	Entfernen eines Impulsgenerators zur Aktivierung des Baroreflexes
39.75.12 ↔	Perkutan-transluminale Gefässintervention, sonstige Gefässe, Laserangioplastie	39.8X.30 ↔	Implantation oder Ersetzen einer (von) Elektrode(n) zur Aktivierung des Baroreflexes
39.75.13 ↔	Perkutan-transluminale Gefässintervention, sonstige Gefässe, Anti-Embolie-System (periphere oder viszerale Gefässe)	39.8X.31 ↔	Revision ohne Ersatz einer (von) Elektrode(n) zur Aktivierung des Baroreflexes
39.75.14 ↔	Perkutan-transluminale Gefässintervention, sonstige Gefässe, Atherektomie	39.8X.32 ↔	Entfernen einer (von) Elektrode(n) zur Aktivierung des Baroreflexes
39.75.15 ↔	Perkutan-transluminale Gefässintervention, sonstige Gefässe, selektive Thrombolyse	39.8X.99 ↔	Operationen am Glomus caroticum, Sinus caroticus und anderen Paraganglien, sonstige
39.75.16 ↔	Perkutan-transluminale Gefässintervention sonstige Gefässe, selektive Thrombolyse, ultraschallunterstützt	39.90.00 ↔	Einsetzen von peripheren Gefässstent(s) ohne Medikamenten-Freisetzung, n.n.bez.
39.75.20 †↔	Perkutan-transluminale Gefässintervention, sonstige Gefässe, kathetergestützte Radiofrequenzablation über die A. renalis	39.90.09 ↔	Einsetzen von peripheren Gefässstent(s) ohne Medikamenten-Freisetzung, sonstige
39.76.00 ↔	Perkutane transluminale endovaskuläre Intervention an präzerebralem(en) (extrakraniell(en)) Gefäss(en), n.n.bez.	39.90.10 ↔	Einsetzen von Gefässstent(s) in nicht-kardiale Gefässe, bare Stents
39.76.10 ↔	Perkutane Ballonangioplastie an präzerebralem(en) (extrakraniell(en)) Gefäss(en)	39.90.11 ↔	Einsetzen von Gefässstent(s) in nicht-kardiale Gefässe, bioresorbierbare Stents
39.76.20 ↔	Perkutane Bladeangioplastie an präzerebralem(en) (extrakraniell(en)) Gefäss(en)	39.90.12 ↔	Einsetzen von Gefässstent(s) in nicht-kardiale Gefässe, grosslumige Stents n.n.bez.
39.76.30 ↔	Perkutane Laserangioplastie an präzerebralem(en) (extrakraniell(en)) Gefäss(en)	39.90.13 ↔	Einsetzen von Gefässstent(s) in nicht-kardiale Gefässe, grosslumige Stents ungecovered
39.76.40 ↔	Perkutane Atherektomie an präzerebralem(en) (extrakraniell(en)) Gefäss(en)	39.90.14 ↔	Einsetzen von Gefässstent(s) in nicht-kardiale Gefässe, Grosslumige Stents gecovered
39.76.50 ↔	Perkutane selektive Thrombolyse an extrakraniellen Gefässen des Kopfes und Halses		
39.76.60 ↔	Perkutane Thrombektomie an präzerebralem(en) (extrakraniell(en)) Gefäss(en), n.n.bez.		

39.90.15 ↔ Einsetzen von Gefässstent(s) in nicht-kardiale Gefässe, gecovered Stents (Stentgrafts) in nicht-aneurysmatischen Gefässen	39.99.20 ↔ Operationen bei kongenitalen Gefässanomalien, n.n.bez.
39.90.16 ↔ Einsetzen von Gefässstent(s) in nicht-kardiale Gefässe, gecoverte Stent-Grafts mit bioaktiver Oberfläche	39.99.22 ↔ Operationen bei kongenitalen Anomalien der A. oder V. pulmonalis oder bei A. lusoria
39.90.17 ↔ Einsetzen von peripheren Gefässstent(s), Multilayerstents	39.99.23 ↔ Operationen bei kongenitalen Anomalien der V. cava
39.90.18 ↔ Einsetzen von peripheren venösen selbstexpandierenden Gefässstent(s)	39.99.24 ↔ Operationen bei kongenitalen Kollateralgefässen und Unifokalisierung
39.90.31 ↔ Einsetzen von überlangen bare Stent(s) (>10 cm) in nicht-kardiale Gefässe	39.99.30 ↔ Katheterinterventioneller Verschluss des Ductus arteriosus Botalli, n.n.bez.
39.90.32 ↔ Einsetzen von überlangen covered Stent(s) (>10 cm) in nicht-kardiale Gefässe	39.99.31 ↔ Katheterinterventioneller Verschluss des Ductus arteriosus Botalli, mit Coil
39.90.33 ↔ Einsetzen von peripheren venösen überlangen selbstexpandierenden Gefässstent(s) (>10 cm)	39.99.32 ↔ Katheterinterventioneller Verschluss des Ductus arteriosus Botalli, mit Amplatz-Ductus-Occluder
39.99.10 ↔ Aortopexie	39.99.38 ↔ Katheterinterventioneller Verschluss des Ductus arteriosus Botalli, sonstige
	39.99.39 ↔ Operationen bei sonstigen kongenitalen Gefässanomalien

### Prozedur F59-3

39.75.15 ↔ Perkutan-transluminale Gefässintervention, sonstige Gefässe, selektive Thrombolysse	39.75.16 ↔ Perkutan-transluminale Gefässintervention sonstige Gefässe, selektive Thrombolysse, ultraschallunterstützt
--	---

### Prozedur F59-4

39.50.11 ↔ Angioplastik oder Atherektomie an sonstigem(n) Nicht-Herzkranzgefäss(en) mit einfacher Ballon	39.50.19 ↔ Angioplastik oder Atherektomie an sonstigem(n) Nicht-Herzkranzgefäss(en) mit sonstiger Ballon
39.50.12 ↔ Angioplastik oder Atherektomie an sonstigem(n) Nicht-Herzkranzgefäss(en) mit cutting Ballon	39.50.20 ↔ Angioplastik Blade- Laserangioplastie an sonstigem(n) Nicht-Herzkranzgefäss(en)
39.50.13 ↔ Angioplastik oder Atherektomie an sonstigem(n) Nicht-Herzkranzgefäss(en) mit Kryoplastie-Ballon	39.50.21 ↔ Angioplastik Thrombektomie an sonstigem(n) Nicht-Herzkranzgefäss(en)
39.50.14 ↔ Angioplastik oder Atherektomie an sonstigem(n) Nicht-Herzkranzgefäss(en) mit Drug eluting Ballon	39.50.99 ↔ Angioplastik oder Atherektomie an sonstigem(n) Nicht-Herzkranzgefäss(en), sonstige

### Prozedur F59-5

00.55.00 ↔ Einsetzen von peripheren Gefässstent(s) mit Medikamenten-Freisetzung, n.n.bez.	39.90.10 ↔ Einsetzen von Gefässstent(s) in nicht-kardiale Gefässe, bare Stents
00.55.11 ↔ Einsetzen von peripheren Gefässstent(s) mit Medikamenten-Freisetzung, drug eluting überlange Stents (>10 cm)	39.90.11 ↔ Einsetzen von Gefässstent(s) in nicht-kardiale Gefässe, bioresorbierbare Stents
00.55.99 ↔ Einsetzen von peripheren Gefässstent(s) mit Medikamenten-Freisetzung, sonstige	39.90.12 ↔ Einsetzen von Gefässstent(s) in nicht-kardiale Gefässe, grosslumige Stents n.n.bez.
00.63 ↔ Perkutanes Einsetzen von Stent(s) an A. carotis	39.90.13 ↔ Einsetzen von Gefässstent(s) in nicht-kardiale Gefässe, grosslumige Stents ungecovered
00.64 ↔ Perkutanes Einsetzen von Stent(s) an sonstigen präzerebralen (extrakraniellen) Arterien	39.90.14 ↔ Einsetzen von Gefässstent(s) in nicht-kardiale Gefässe, Grosslumige Stents gecovered
00.65.00 ↔ Perkutanes Einsetzen von sonstigem(n) intrakraniellen vaskulären Stent(s), n.n.bez.	39.90.15 ↔ Einsetzen von Gefässstent(s) in nicht-kardiale Gefässe, gecovered Stents (Stentgrafts) in nicht-aneurysmatischen Gefässen
00.65.11 ↔ Perkutanes transluminale Einsetzen von intrakraniellen vaskulären Mikrostant(s)	39.90.16 ↔ Einsetzen von Gefässstent(s) in nicht-kardiale Gefässe, gecoverte Stent-Grafts mit bioaktiver Oberfläche
00.65.99 ↔ Perkutanes Einsetzen von sonstigem(n) intrakraniellen vaskulären Stent(s), sonstige	39.90.17 ↔ Einsetzen von peripheren Gefässstent(s), Multilayerstents
00.67.00 ↔ Perkutanes Einsetzen von zentralen Gefässstent(s), n.n.bez.	39.90.18 ↔ Einsetzen von peripheren venösen selbstexpandierenden Gefässstent(s)
00.67.10 ↔ Perkutanes Einsetzen von Gefässstent(s) in die V. cava	39.90.31 ↔ Einsetzen von überlangen bare Stent(s) (>10 cm) in nicht-kardiale Gefässe
00.67.20 ↔ Perkutanes Einsetzen von Gefässstent(s) in die V. porta	39.90.32 ↔ Einsetzen von überlangen covered Stent(s) (>10 cm) in nicht-kardiale Gefässe
00.67.99 ↔ Perkutanes Einsetzen von zentralen Gefässstent(s), sonstige	39.90.33 ↔ Einsetzen von peripheren venösen überlangen selbstexpandierenden Gefässstent(s) (>10 cm)
39.90.00 ↔ Einsetzen von peripheren Gefässstent(s) ohne Medikamenten-Freisetzung, n.n.bez.	
39.90.09 ↔ Einsetzen von peripheren Gefässstent(s) ohne Medikamenten-Freisetzung, sonstige	

**Prozedur F59-6**

38.16.18 ↔	Endarteriektomie der A. iliaca	38.18.11 ↔	Endarteriektomie der A. profunda femoris
38.16.21 ↔	Endovenektomie an der Iliakalvene	38.18.12 ↔	Endarteriektomie der A. poplitea
38.18.10 ↔	Endarteriektomie der A. femoralis (communis) (superficialis)		

**Prozedur F59-7**

39.75.20 ‡↔ Perkutan-transluminale Gefässintervention, sonstige Gefässe, kathetergestützte Radiofrequenzablation über die A. renalis

**Prozedur F59-8**

39.50.21 ↔	Angioplastik Thrombektomie an sonstigem(n) Nicht-Herzkranzgefäss(en)	39.76.62 ↔	Perkutane stentgestützte Thrombektomie an extrakraniellen Gefässen
------------	--	------------	--

**Prozedur F59-9**

39.75.11 ↔	Perkutan-transluminale Gefässintervention, sonstige Gefässe, Rotationsthrombektomie	39.77.61 ↔	Perkutane Rotationsthrombektomie an intrakraniellen(n) Gefäss(en)
39.76.61 ↔	Perkutane Rotationsthrombektomie an präzerebralem(en) (extrakraniellen(en)) Gefäss(en)		

**ADRG F60****Akuter Myokardinfarkt ohne invasive kardiologische Diagnostik, mehr als ein Belegungstag**

Hauptdiagnose in Tabelle F60-1

**DRG F60A****Akuter Myokardinfarkt ohne invasive kardiologische Diagnostik mit äusserst schweren CC, mehr als ein Belegungstag**

PCCL > 3

**DRG F60B****Akuter Myokardinfarkt ohne invasive kardiologische Diagnostik, mehr als ein Belegungstag****Diagnose F60-1**

I21.0	Akuter transmuraler Myokardinfarkt der Vorderwand	I21.9	Akuter Myokardinfarkt, nicht näher bezeichnet
I21.1	Akuter transmuraler Myokardinfarkt der Hinterwand	I22.0	Rezidivierender Myokardinfarkt der Vorderwand
I21.2	Akuter transmuraler Myokardinfarkt an sonstigen Lokalisationen	I22.1	Rezidivierender Myokardinfarkt der Hinterwand
I21.3	Akuter transmuraler Myokardinfarkt an nicht näher bezeichneter Lokalisation	I22.8	Rezidivierender Myokardinfarkt an sonstigen Lokalisationen
I21.4	Akuter subendokardialer Myokardinfarkt	I22.9	Rezidivierender Myokardinfarkt an nicht näher bezeichneter Lokalisation

**ADRG F61****Infektiöse Endokarditis**

Hauptdiagnose in Tabelle F61-1

**DRG F61A****Infektiöse Endokarditis mit komplizierender Diagnose oder komplizierender Prozedur oder invasive kardiologische Diagnostik**

Nebendiagnose in Tabelle F61-2 oder Komplizierende Prozeduren oder Nebendiagnose in Tabelle F61-3 oder mindestens eine Prozedur in Tabelle F61-4

**DRG F61B****Infektiöse Endokarditis****Diagnose F61-1**

B37.6	Candida-Endokarditis	I33.9	Akute Endokarditis, nicht näher bezeichnet
I01.1	Akute rheumatische Endokarditis	I38	Endokarditis, Herzklappe nicht näher bezeichnet
I33.0	Akute und subakute infektiöse Endokarditis		

**Diagnose F61-2**

I51.4	Myokarditis, nicht näher bezeichnet	M86.11	Sonstige akute Osteomyelitis: Schulterregion [Klavikula, Skapula, Akromioklavikular-, Schulter-, Sternoklavikulargelenk]
I61.0	Intrazerebrale Blutung in die Großhirnhemisphäre, subkortikal	M86.12	Sonstige akute Osteomyelitis: Oberarm [Humerus, Ellenbogengelenk]
I61.1	Intrazerebrale Blutung in die Großhirnhemisphäre, kortikal	M86.13	Sonstige akute Osteomyelitis: Unterarm [Radius, Ulna, Handgelenk]
I61.2	Intrazerebrale Blutung in die Großhirnhemisphäre, nicht näher bezeichnet	M86.14	Sonstige akute Osteomyelitis: Hand [Finger, Handwurzel, Mittelhand, Gelenke zwischen diesen Knochen]
I61.3	Intrazerebrale Blutung in den Hirnstamm	M86.15	Sonstige akute Osteomyelitis: Beckenregion und Oberschenkel [Becken, Femur, Gesäß, Hüfte, Hüftgelenk, Iliosakralgelenk]
I61.4	Intrazerebrale Blutung in das Kleinhirn	M86.16	Sonstige akute Osteomyelitis: Unterschenkel [Fibula, Tibia, Kniegelenk]
I61.5	Intrazerebrale intraventrikuläre Blutung	M86.17	Sonstige akute Osteomyelitis: Knöchel und Fuß [Fußwurzel, Mittelfuß, Zehen, Sprunggelenk, sonstige Gelenke des Fußes]
I61.6	Intrazerebrale Blutung an mehreren Lokalisationen	M86.20	Subakute Osteomyelitis: Mehrere Lokalisationen
I66.0	Verschluss und Stenose der A. cerebri media	M86.21	Subakute Osteomyelitis: Schulterregion [Klavikula, Skapula, Akromioklavikular-, Schulter-, Sternoklavikulargelenk]
I66.1	Verschluss und Stenose der A. cerebri anterior	M86.22	Subakute Osteomyelitis: Oberarm [Humerus, Ellenbogengelenk]
I66.2	Verschluss und Stenose der A. cerebri posterior	M86.23	Subakute Osteomyelitis: Unterarm [Radius, Ulna, Handgelenk]
I66.3	Verschluss und Stenose der Aa. cerebelli	M86.24	Subakute Osteomyelitis: Hand [Finger, Handwurzel, Mittelhand, Gelenke zwischen diesen Knochen]
I66.4	Verschluss und Stenose mehrerer und beidseitiger zerebraler Arterien	M86.25	Subakute Osteomyelitis: Beckenregion und Oberschenkel [Becken, Femur, Gesäß, Hüfte, Hüftgelenk, Iliosakralgelenk]
I66.8	Verschluss und Stenose sonstiger zerebraler Arterien	M86.26	Subakute Osteomyelitis: Unterschenkel [Fibula, Tibia, Kniegelenk]
I66.9	Verschluss und Stenose einer nicht näher bezeichneten zerebralen Arterie	M86.27	Subakute Osteomyelitis: Knöchel und Fuß [Fußwurzel, Mittelfuß, Zehen, Sprunggelenk, sonstige Gelenke des Fußes]
I74.0	Embolie und Thrombose der Aorta abdominalis	M86.30	Chronische multifokale Osteomyelitis: Mehrere Lokalisationen
I74.1	Embolie und Thrombose sonstiger und nicht näher bezeichneter Abschnitte der Aorta	M86.31	Chronische multifokale Osteomyelitis: Schulterregion [Klavikula, Skapula, Akromioklavikular-, Schulter-, Sternoklavikulargelenk]
I74.2	Embolie und Thrombose der Arterien der oberen Extremitäten	M86.32	Chronische multifokale Osteomyelitis: Oberarm [Humerus, Ellenbogengelenk]
I74.3	Embolie und Thrombose der Arterien der unteren Extremitäten	M86.33	Chronische multifokale Osteomyelitis: Unterarm [Radius, Ulna, Handgelenk]
I74.4	Embolie und Thrombose der Extremitätenarterien, nicht näher bezeichnet	M86.34	Chronische multifokale Osteomyelitis: Hand [Finger, Handwurzel, Mittelhand, Gelenke zwischen diesen Knochen]
I74.5	Embolie und Thrombose der A. iliaca	M86.35	Chronische multifokale Osteomyelitis: Beckenregion und Oberschenkel [Becken, Femur, Gesäß, Hüfte, Hüftgelenk, Iliosakralgelenk]
M86.00	Akute hämatogene Osteomyelitis: Mehrere Lokalisationen	M86.36	Chronische multifokale Osteomyelitis: Unterschenkel [Fibula, Tibia, Kniegelenk]
M86.01	Akute hämatogene Osteomyelitis: Schulterregion [Klavikula, Skapula, Akromioklavikular-, Schulter-, Sternoklavikulargelenk]	M86.37	Chronische multifokale Osteomyelitis: Knöchel und Fuß [Fußwurzel, Mittelfuß, Zehen, Sprunggelenk, sonstige Gelenke des Fußes]
M86.02	Akute hämatogene Osteomyelitis: Oberarm [Humerus, Ellenbogengelenk]		
M86.03	Akute hämatogene Osteomyelitis: Unterarm [Radius, Ulna, Handgelenk]		
M86.04	Akute hämatogene Osteomyelitis: Hand [Finger, Handwurzel, Mittelhand, Gelenke zwischen diesen Knochen]		
M86.05	Akute hämatogene Osteomyelitis: Beckenregion und Oberschenkel [Becken, Femur, Gesäß, Hüfte, Hüftgelenk, Iliosakralgelenk]		
M86.06	Akute hämatogene Osteomyelitis: Unterschenkel [Fibula, Tibia, Kniegelenk]		
M86.07	Akute hämatogene Osteomyelitis: Knöchel und Fuß [Fußwurzel, Mittelfuß, Zehen, Sprunggelenk, sonstige Gelenke des Fußes]		
M86.08	Akute hämatogene Osteomyelitis: Sonstige [Hals, Kopf, Rippen, Rumpf, Schädel, Wirbelsäule]		
M86.09	Akute hämatogene Osteomyelitis: Nicht näher bezeichnete Lokalisation		
M86.10	Sonstige akute Osteomyelitis: Mehrere Lokalisationen		



M86.40	Chronische Osteomyelitis mit Fistel: Mehrere Lokalisationen	M86.85	Sonstige Osteomyelitis: Beckenregion und Oberschenkel [Becken, Femur, Gesäß, Hüfte, Hüftgelenk, Iliosakralgelenk]
M86.41	Chronische Osteomyelitis mit Fistel: Schulterregion [Klavikula, Skapula, Akromioklavikular-, Schulter-, Sternoklavikulargelenk]	M86.86	Sonstige Osteomyelitis: Unterschenkel [Fibula, Tibia, Kniegelenk]
M86.42	Chronische Osteomyelitis mit Fistel: Oberarm [Humerus, Ellenbogengelenk]	M86.87	Sonstige Osteomyelitis: Knöchel und Fuß [Fußwurzel, Mittelfuß, Zehen, Sprunggelenk, sonstige Gelenke des Fußes]
M86.43	Chronische Osteomyelitis mit Fistel: Unterarm [Radius, Ulna, Handgelenk]	M86.90	Osteomyelitis, nicht näher bezeichnet: Mehrere Lokalisationen
M86.44	Chronische Osteomyelitis mit Fistel: Hand [Finger, Handwurzel, Mittelhand, Gelenke zwischen diesen Knochen]	M86.91	Osteomyelitis, nicht näher bezeichnet: Schulterregion [Klavikula, Skapula, Akromioklavikular-, Schulter-, Sternoklavikulargelenk]
M86.45	Chronische Osteomyelitis mit Fistel: Beckenregion und Oberschenkel [Becken, Femur, Gesäß, Hüfte, Hüftgelenk, Iliosakralgelenk]	M86.92	Osteomyelitis, nicht näher bezeichnet: Oberarm [Humerus, Ellenbogengelenk]
M86.46	Chronische Osteomyelitis mit Fistel: Unterschenkel [Fibula, Tibia, Kniegelenk]	M86.93	Osteomyelitis, nicht näher bezeichnet: Unterarm [Radius, Ulna, Handgelenk]
M86.47	Chronische Osteomyelitis mit Fistel: Knöchel und Fuß [Fußwurzel, Mittelfuß, Zehen, Sprunggelenk, sonstige Gelenke des Fußes]	M86.94	Osteomyelitis, nicht näher bezeichnet: Hand [Finger, Handwurzel, Mittelhand, Gelenke zwischen diesen Knochen]
M86.50	Sonstige chronische hämatogene Osteomyelitis: Mehrere Lokalisationen	M86.95	Osteomyelitis, nicht näher bezeichnet: Beckenregion und Oberschenkel [Becken, Femur, Gesäß, Hüfte, Hüftgelenk, Iliosakralgelenk]
M86.51	Sonstige chronische hämatogene Osteomyelitis: Schulterregion [Klavikula, Skapula, Akromioklavikular-, Schulter-, Sternoklavikulargelenk]	M86.96	Osteomyelitis, nicht näher bezeichnet: Unterschenkel [Fibula, Tibia, Kniegelenk]
M86.52	Sonstige chronische hämatogene Osteomyelitis: Oberarm [Humerus, Ellenbogengelenk]	M86.97	Osteomyelitis, nicht näher bezeichnet: Knöchel und Fuß [Fußwurzel, Mittelfuß, Zehen, Sprunggelenk, sonstige Gelenke des Fußes]
M86.53	Sonstige chronische hämatogene Osteomyelitis: Unterarm [Radius, Ulna, Handgelenk]	T82.7	Infektion und entzündliche Reaktion durch sonstige Geräte, Implantate oder Transplantate im Herzen und in den Gefäßen
M86.54	Sonstige chronische hämatogene Osteomyelitis: Hand [Finger, Handwurzel, Mittelhand, Gelenke zwischen diesen Knochen]	U80.00	Staphylococcus aureus mit Resistenz gegen Oxacillin oder Methicillin [MRSA]
M86.55	Sonstige chronische hämatogene Osteomyelitis: Beckenregion und Oberschenkel [Becken, Femur, Gesäß, Hüfte, Hüftgelenk, Iliosakralgelenk]	U80.01	Staphylococcus aureus mit Resistenz gegen Glykopeptid-Antibiotika, Chinolone, Streptogramine oder Oxazolidinone und ohne Resistenz gegen Oxacillin oder Methicillin
M86.56	Sonstige chronische hämatogene Osteomyelitis: Unterschenkel [Fibula, Tibia, Kniegelenk]	U80.10	Streptococcus pneumoniae mit Resistenz gegen Penicillin oder Oxacillin
M86.57	Sonstige chronische hämatogene Osteomyelitis: Knöchel und Fuß [Fußwurzel, Mittelfuß, Zehen, Sprunggelenk, sonstige Gelenke des Fußes]	U80.11	Streptococcus pneumoniae mit Resistenz gegen Makrolid-Antibiotika, Oxazolidinone oder Streptogramine und ohne Resistenz gegen Penicillin oder Oxacillin
M86.60	Sonstige chronische Osteomyelitis: Mehrere Lokalisationen	U80.20	Enterococcus faecalis mit Resistenz gegen Glykopeptid-Antibiotika
M86.61	Sonstige chronische Osteomyelitis: Schulterregion [Klavikula, Skapula, Akromioklavikular-, Schulter-, Sternoklavikulargelenk]	U80.21	Enterococcus faecalis mit Resistenz gegen Oxazolidinone oder mit High-Level-Aminoglykosid-Resistenz und ohne Resistenz gegen Glykopeptid-Antibiotika
M86.62	Sonstige chronische Osteomyelitis: Oberarm [Humerus, Ellenbogengelenk]	U80.30	Enterococcus faecium mit Resistenz gegen Glykopeptid-Antibiotika
M86.63	Sonstige chronische Osteomyelitis: Unterarm [Radius, Ulna, Handgelenk]	U80.31	Enterococcus faecium mit Resistenz gegen Oxazolidinone oder Streptogramine oder mit High-Level-Aminoglykosid-Resistenz und ohne Resistenz gegen Glykopeptid-Antibiotika
M86.64	Sonstige chronische Osteomyelitis: Hand [Finger, Handwurzel, Mittelhand, Gelenke zwischen diesen Knochen]	U80.8	Sonstige grampositive Bakterien mit Multiresistenz gegen Antibiotika
M86.65	Sonstige chronische Osteomyelitis: Beckenregion und Oberschenkel [Becken, Femur, Gesäß, Hüfte, Hüftgelenk, Iliosakralgelenk]	U81.00	Escherichia coli mit Multiresistenz 2MRGN NeoPäd
M86.66	Sonstige chronische Osteomyelitis: Unterschenkel [Fibula, Tibia, Kniegelenk]	U81.01	Klebsiella pneumoniae mit Multiresistenz 2MRGN NeoPäd
M86.67	Sonstige chronische Osteomyelitis: Knöchel und Fuß [Fußwurzel, Mittelfuß, Zehen, Sprunggelenk, sonstige Gelenke des Fußes]	U81.02	Klebsiella oxytoca mit Multiresistenz 2MRGN NeoPäd
M86.80	Sonstige Osteomyelitis: Mehrere Lokalisationen	U81.03	Sonstige Klebsiellen mit Multiresistenz 2MRGN NeoPäd
M86.81	Sonstige Osteomyelitis: Schulterregion [Klavikula, Skapula, Akromioklavikular-, Schulter-, Sternoklavikulargelenk]	U81.04	Enterobacter-cloacae-Komplex mit Multiresistenz 2MRGN NeoPäd
M86.82	Sonstige Osteomyelitis: Oberarm [Humerus, Ellenbogengelenk]	U81.05	Citrobacter-freundii-Komplex mit Multiresistenz 2MRGN NeoPäd
M86.83	Sonstige Osteomyelitis: Unterarm [Radius, Ulna, Handgelenk]	U81.06	Serratia marcescens mit Multiresistenz 2MRGN NeoPäd
M86.84	Sonstige Osteomyelitis: Hand [Finger, Handwurzel, Mittelhand, Gelenke zwischen diesen Knochen]		

U81.07	Proteus mirabilis mit Multiresistenz 2MRGN NeoPäd	U81.45	Citrobacter-freundii-Komplex mit Multiresistenz 4MRGN
U81.08	Sonstige Enterobakterien mit Multiresistenz 2MRGN NeoPäd	U81.46	Serratia marcescens mit Multiresistenz 4MRGN
U81.10	Pseudomonas aeruginosa mit Multiresistenz 2MRGN NeoPäd	U81.47	Proteus mirabilis mit Multiresistenz 4MRGN
U81.11	Acinetobacter-baumannii-Gruppe mit Multiresistenz 2MRGN NeoPäd	U81.48	Sonstige Enterobakterien mit Multiresistenz 4MRGN
U81.20	Escherichia coli mit Multiresistenz 3MRGN	U81.50	Pseudomonas aeruginosa mit Multiresistenz 4MRGN
U81.21	Klebsiella pneumoniae mit Multiresistenz 3MRGN	U81.51	Acinetobacter-baumannii-Gruppe mit Multiresistenz 4MRGN
U81.22	Klebsiella oxytoca mit Multiresistenz 3MRGN	U81.6	Burkholderia, Stenotrophomonas und andere Nonfermenter mit Resistenz gegen Chinolone, Amikacin, Ceftazidim, Piperacillin/Tazobactam oder Cotrimoxazol
U81.23	Sonstige Klebsiellen mit Multiresistenz 3MRGN	U81.8	Sonstige gramnegative Bakterien mit Multiresistenz gegen Antibiotika
U81.24	Enterobacter-cloacae-Komplex mit Multiresistenz 3MRGN	U82.0	Mycobacterium tuberculosis mit Resistenz gegen ein oder mehrere Erstrangmedikamente
U81.25	Citrobacter-freundii-Komplex mit Multiresistenz 3MRGN	U82.1	Multi-Drug Resistant Tuberculosis [MDR-TB]
U81.26	Serratia marcescens mit Multiresistenz 3MRGN	U82.2	Atypische Mykobakterien oder Nocardia mit Resistenz gegen ein oder mehrere Erstrangmedikamente
U81.27	Proteus mirabilis mit Multiresistenz 3MRGN	U83	Candida mit Resistenz gegen Fluconazol oder Voriconazol
U81.28	Sonstige Enterobakterien mit Multiresistenz 3MRGN	U84	Herpesviren mit Resistenz gegen Virustatika
U81.30	Pseudomonas aeruginosa mit Multiresistenz 3MRGN	U85	Humanes Immundefizienz-Virus mit Resistenz gegen Virustatika oder Proteinaseinhibitoren
U81.31	Acinetobacter-baumannii-Gruppe mit Multiresistenz 3MRGN		
U81.40	Escherichia coli mit Multiresistenz 4MRGN		
U81.41	Klebsiella pneumoniae mit Multiresistenz 4MRGN		
U81.42	Klebsiella oxytoca mit Multiresistenz 4MRGN		
U81.43	Sonstige Klebsiellen mit Multiresistenz 4MRGN		
U81.44	Enterobacter-cloacae-Komplex mit Multiresistenz 4MRGN		

### Diagnose F61-3

Z94.0	Zustand nach Nierentransplantation	Z94.4	Zustand nach Lebertransplantation
Z94.1	Zustand nach Herztransplantation	Z94.81	Zustand nach hämatopoetischer Stammzelltransplantation mit gegenwärtiger Immunsuppression
Z94.2	Zustand nach Lungentransplantation		
Z94.3	Zustand nach Herz-Lungen-Transplantation		

### Prozedur F61-4

37.21 †↔	Rechtsherzkatheter	88.43 †↔	Arteriographie der Pulmonalarterien
37.22 †↔	Linksherzkatheter	88.50 †↔	Angiokardiographie, n.n.bez.
37.23 †↔	Kombinierter Rechts- und Linksherzkatheter	88.52 †↔	Angiokardiographie von Strukturen des rechten Herzens
37.26 †↔	Invasiver elektrophysiologischer Test durch Katheter	88.53 †↔	Angiokardiographie von Strukturen des linken Herzens
37.27 †↔	Herz-Mapping	88.54 †↔	Kombinierte Angiokardiographie des rechten und linken Herzens
37.28 †↔	Intrakardiale Echokardiographie (IKE)	88.55 †↔	Koronare Arteriographie mit einem einzigen Katheter
37.34.00 †↔	Exzision oder Destruktion von anderer Läsion oder Gewebe des Herzens, sonstiger Zugang, n.n.bez.	88.56 †↔	Koronare Arteriographie mit zwei Kathetern
37.34.99 †↔	Exzision oder Destruktion von anderer Läsion oder Gewebe des Herzens, sonstiger Zugang, sonstige	88.57 †↔	Sonstige und nicht näher bezeichnete koronare Arteriographie
37.90.20 †↔	Transseptale Katheteruntersuchung des linken Herzens, n.n.bez.		
37.90.21 †↔	Kathetertechnische transseptale Punktion		
37.90.29 †↔	Transseptale Katheteruntersuchung des linken Herzens, sonstige		

### ADRG F62

### Herzinsuffizienz und Schock, mehr als ein Belegungstag

Hauptdiagnose in Tabelle F62-1

### DRG F62A

### Herzinsuffizienz und Schock mit äusserst schweren CC, mit Dialyse oder Reanimation oder komplizierender Diagnose, mehr als ein Belegungstag

(PCCL > 3) und (Dialyse oder Prozedur in Tabelle F62-3 oder mindestens eine Diagnose in Tabelle F62-2)

**DRG F62B****Herzinsuffizienz und Schock mit äusserst schweren CC, mehr als ein Belegungstag**

PCCL &gt; 3

**DRG F62C****Herzinsuffizienz und Schock, mehr als ein Belegungstag****Diagnose F62-1**

I11.00	Hypertensive Herzkrankheit mit (kongestiver) Herzinsuffizienz: Ohne Angabe einer hypertensiven Krise	I13.21	Hypertensive Herz- und Nierenkrankheit mit (kongestiver) Herzinsuffizienz und Niereninsuffizienz: Mit Angabe einer hypertensiven Krise
I11.01	Hypertensive Herzkrankheit mit (kongestiver) Herzinsuffizienz: Mit Angabe einer hypertensiven Krise	I50.00	Primäre Rechtsherzinsuffizienz
I13.00	Hypertensive Herz- und Nierenkrankheit mit (kongestiver) Herzinsuffizienz: Ohne Angabe einer hypertensiven Krise	I50.01	Sekundäre Rechtsherzinsuffizienz
I13.01	Hypertensive Herz- und Nierenkrankheit mit (kongestiver) Herzinsuffizienz: Mit Angabe einer hypertensiven Krise	I50.11	Linksherzinsuffizienz: Ohne Beschwerden
I13.20	Hypertensive Herz- und Nierenkrankheit mit (kongestiver) Herzinsuffizienz und Niereninsuffizienz: Ohne Angabe einer hypertensiven Krise	I50.12	Linksherzinsuffizienz: Mit Beschwerden bei stärkerer Belastung
		I50.13	Linksherzinsuffizienz: Mit Beschwerden bei leichter Belastung
		I50.14	Linksherzinsuffizienz: Mit Beschwerden in Ruhe
		I50.19	Linksherzinsuffizienz: Nicht näher bezeichnet
		I50.9	Herzinsuffizienz, nicht näher bezeichnet
		J81	Lungenödem
		R57.0	Kardiogener Schock

**Diagnose F62-2**

A01.0	Typhus abdominalis	A41.58	Sepsis: Sonstige gramnegative Erreger
A01.1	Paratyphus A	A41.8	Sonstige näher bezeichnete Sepsis
A01.2	Paratyphus B	A41.9	Sepsis, nicht näher bezeichnet
A01.3	Paratyphus C	A42.7	Aktinomykotische Sepsis
A02.1	Salmonellensepsis	A44.0	Systemische Bartonellose
A19.0	Akute Miliartuberkulose einer einzelnen näher bezeichneten Lokalisation	A48.0	Gasbrand [Gasödem]
A19.1	Akute Miliartuberkulose mehrerer Lokalisationen	A48.3	Syndrom des toxischen Schocks
A19.2	Akute Miliartuberkulose, nicht näher bezeichnet	A78	Q-Fieber
A19.8	Sonstige Miliartuberkulose	B00.7	Disseminierte Herpesvirus-Krankheit
A19.9	Miliartuberkulose, nicht näher bezeichnet	B37.7	Candida-Sepsis
A20.7	Pestsepsis	B38.7	Disseminierte Kokzidioidomykose
A21.7	Generalisierte Tularämie	B39.3	Disseminierte Histoplasmose durch Histoplasma capsulatum
A22.7	Milzbrandsepsis	B41.7	Disseminierte Parakokzidioidomykose
A24.0	Rotz	B42.7	Disseminierte Sporotrichose
A24.1	Akute oder fulminante Melioidose	B44.7	Disseminierte Aspergillose
A26.7	Erysipelothrix-Sepsis	B45.7	Disseminierte Kryptokokkose
A27.0	Leptospirosis icterohaemorrhagica [Weil-Krankheit]	B46.4	Disseminierte Mukormykose
A32.7	Listeriensepsis	B50.8	Sonstige schwere Formen oder Komplikationen der Malaria tropica
A39.1	Waterhouse-Friderichsen-Syndrom	B51.0	Malaria tertiana mit Milzruptur
A39.2	Akute Meningokokkensepsis	B52.8	Malaria quartana mit sonstigen Komplikationen
A39.3	Chronische Meningokokkensepsis	B55.0	Viszerale Leishmaniose
A39.4	Meningokokkensepsis, nicht näher bezeichnet	I46.0	Herzstillstand mit erfolgreicher Wiederbelebung
A39.8	Sonstige Meningokokkeninfektionen	I47.2	Ventrikuläre Tachykardie
A39.9	Meningokokkeninfektion, nicht näher bezeichnet	I49.0	Kammerflattern und Kammerflimmern
A40.0	Sepsis durch Streptokokken, Gruppe A	M02.30	Reiter-Krankheit: Mehrere Lokalisationen
A40.1	Sepsis durch Streptokokken, Gruppe B	M02.31	Reiter-Krankheit: Schulterregion [Klavikula, Skapula, Akromioklavikular-, Schulter-, Sternoklavikulargelenk]
A40.2	Sepsis durch Streptokokken, Gruppe D, und Enterokokken	M02.32	Reiter-Krankheit: Oberarm [Humerus, Ellenbogengelenk]
A40.3	Sepsis durch Streptococcus pneumoniae	M02.33	Reiter-Krankheit: Unterarm [Radius, Ulna, Handgelenk]
A40.8	Sonstige Sepsis durch Streptokokken	M02.34	Reiter-Krankheit: Hand [Finger, Handwurzel, Mittelhand, Gelenke zwischen diesen Knochen]
A40.9	Sepsis durch Streptokokken, nicht näher bezeichnet	M02.35	Reiter-Krankheit: Beckenregion und Oberschenkel [Becken, Femur, Gesäß, Hüfte, Hüftgelenk, Iliosakralgelenk]
A41.0	Sepsis durch Staphylococcus aureus	M02.36	Reiter-Krankheit: Unterschenkel [Fibula, Tibia, Kniegelenk]
A41.1	Sepsis durch sonstige näher bezeichnete Staphylokokken		
A41.2	Sepsis durch nicht näher bezeichnete Staphylokokken		
A41.3	Sepsis durch Haemophilus influenzae		
A41.4	Sepsis durch Anaerobier		
A41.51	Sepsis: Escherichia coli [E. coli]		
A41.52	Sepsis: Pseudomonas		

M02.37	Reiter-Krankheit: Knöchel und Fuß [Fußwurzel, Mittelfuß, Zehen, Sprunggelenk, sonstige Gelenke des Fußes]	M06.95	Chronische Polyarthritiden, nicht näher bezeichnet: Beckenregion und Oberschenkel [Becken, Femur, Gesäß, Hüfte, Hüftgelenk, Iliosakralgelenk]
M02.38	Reiter-Krankheit: Sonstige [Hals, Kopf, Rippen, Rumpf, Schädel, Wirbelsäule]	M06.96	Chronische Polyarthritiden, nicht näher bezeichnet: Unterschenkel [Fibula, Tibia, Kniegelenk]
M02.39	Reiter-Krankheit: Nicht näher bezeichnete Lokalisation	M06.97	Chronische Polyarthritiden, nicht näher bezeichnet: Knöchel und Fuß [Fußwurzel, Mittelfuß, Zehen, Sprunggelenk, sonstige Gelenke des Fußes]
M02.90	Reaktive Arthritis, nicht näher bezeichnet: Mehrere Lokalisationen	M06.98	Chronische Polyarthritiden, nicht näher bezeichnet: Sonstige [Hals, Kopf, Rippen, Rumpf, Schädel, Wirbelsäule]
M02.91	Reaktive Arthritis, nicht näher bezeichnet: Schulterregion [Klavikula, Skapula, Akromioklavikular-, Schulter-, Sternoklavikulargelenk]	M06.99	Chronische Polyarthritiden, nicht näher bezeichnet: Nicht näher bezeichnete Lokalisation
M02.92	Reaktive Arthritis, nicht näher bezeichnet: Oberarm [Humerus, Ellenbogengelenk]	M07.30	Sonstige psoriatische Arthritiden: Mehrere Lokalisationen
M02.93	Reaktive Arthritis, nicht näher bezeichnet: Unterarm [Radius, Ulna, Handgelenk]	M07.31	Sonstige psoriatische Arthritiden: Schulterregion [Klavikula, Skapula, Akromioklavikular-, Schulter-, Sternoklavikulargelenk]
M02.94	Reaktive Arthritis, nicht näher bezeichnet: Hand [Finger, Handwurzel, Mittelhand, Gelenke zwischen diesen Knochen]	M07.32	Sonstige psoriatische Arthritiden: Oberarm [Humerus, Ellenbogengelenk]
M02.95	Reaktive Arthritis, nicht näher bezeichnet: Beckenregion und Oberschenkel [Becken, Femur, Gesäß, Hüfte, Hüftgelenk, Iliosakralgelenk]	M07.33	Sonstige psoriatische Arthritiden: Unterarm [Radius, Ulna, Handgelenk]
M02.96	Reaktive Arthritis, nicht näher bezeichnet: Unterschenkel [Fibula, Tibia, Kniegelenk]	M07.34	Sonstige psoriatische Arthritiden: Hand [Finger, Handwurzel, Mittelhand, Gelenke zwischen diesen Knochen]
M02.97	Reaktive Arthritis, nicht näher bezeichnet: Knöchel und Fuß [Fußwurzel, Mittelfuß, Zehen, Sprunggelenk, sonstige Gelenke des Fußes]	M07.35	Sonstige psoriatische Arthritiden: Beckenregion und Oberschenkel [Becken, Femur, Gesäß, Hüfte, Hüftgelenk, Iliosakralgelenk]
M02.98	Reaktive Arthritis, nicht näher bezeichnet: Sonstige [Hals, Kopf, Rippen, Rumpf, Schädel, Wirbelsäule]	M07.36	Sonstige psoriatische Arthritiden: Unterschenkel [Fibula, Tibia, Kniegelenk]
M02.99	Reaktive Arthritis, nicht näher bezeichnet: Nicht näher bezeichnete Lokalisation	M07.37	Sonstige psoriatische Arthritiden: Knöchel und Fuß [Fußwurzel, Mittelfuß, Zehen, Sprunggelenk, sonstige Gelenke des Fußes]
M03.00	Arthritis nach Meningokokkeninfektion: Mehrere Lokalisationen	M07.38	Sonstige psoriatische Arthritiden: Sonstige [Hals, Kopf, Rippen, Rumpf, Schädel, Wirbelsäule]
M03.01	Arthritis nach Meningokokkeninfektion: Schulterregion [Klavikula, Skapula, Akromioklavikular-, Schulter-, Sternoklavikulargelenk]	M07.39	Sonstige psoriatische Arthritiden: Nicht näher bezeichnete Lokalisation
M03.02	Arthritis nach Meningokokkeninfektion: Oberarm [Humerus, Ellenbogengelenk]	M30.0	Panarteriitis nodosa
M03.03	Arthritis nach Meningokokkeninfektion: Unterarm [Radius, Ulna, Handgelenk]	M30.1	Panarteriitis mit Lungenbeteiligung
M03.04	Arthritis nach Meningokokkeninfektion: Hand [Finger, Handwurzel, Mittelhand, Gelenke zwischen diesen Knochen]	M30.3	Mukokutaner Lymphknotensyndrom [Kawasaki-Krankheit]
M03.05	Arthritis nach Meningokokkeninfektion: Beckenregion und Oberschenkel [Becken, Femur, Gesäß, Hüfte, Hüftgelenk, Iliosakralgelenk]	M31.3	Wegener-Granulomatose
M03.06	Arthritis nach Meningokokkeninfektion: Unterschenkel [Fibula, Tibia, Kniegelenk]	M31.4	Aortenbogen-Syndrom [Takayasu-Syndrom]
M03.07	Arthritis nach Meningokokkeninfektion: Knöchel und Fuß [Fußwurzel, Mittelfuß, Zehen, Sprunggelenk, sonstige Gelenke des Fußes]	M32.0	Arzneimittelinduzierter systemischer Lupus erythematodes
M03.08	Arthritis nach Meningokokkeninfektion: Sonstige [Hals, Kopf, Rippen, Rumpf, Schädel, Wirbelsäule]	M32.1	Systemischer Lupus erythematodes mit Beteiligung von Organen oder Organsystemen
M03.09	Arthritis nach Meningokokkeninfektion: Nicht näher bezeichnete Lokalisation	M32.8	Sonstige Formen des systemischen Lupus erythematodes
M06.90	Chronische Polyarthritiden, nicht näher bezeichnet: Mehrere Lokalisationen	M32.9	Systemischer Lupus erythematodes, nicht näher bezeichnet
M06.91	Chronische Polyarthritiden, nicht näher bezeichnet: Schulterregion [Klavikula, Skapula, Akromioklavikular-, Schulter-, Sternoklavikulargelenk]	M33.2	Polymyositis
M06.92	Chronische Polyarthritiden, nicht näher bezeichnet: Oberarm [Humerus, Ellenbogengelenk]	M34.0	Progressive systemische Sklerose
M06.93	Chronische Polyarthritiden, nicht näher bezeichnet: Unterarm [Radius, Ulna, Handgelenk]	M35.0	Sicca-Syndrom [Sjögren-Syndrom]
M06.94	Chronische Polyarthritiden, nicht näher bezeichnet: Hand [Finger, Handwurzel, Mittelhand, Gelenke zwischen diesen Knochen]	M35.1	Sonstige Overlap-Syndrome
		M35.2	Behçet-Krankheit
		M45.00	Spondylitis ankylosans: Mehrere Lokalisationen der Wirbelsäule
		M45.01	Spondylitis ankylosans: Okzipito-Atlanto-Axialbereich
		M45.02	Spondylitis ankylosans: Zervikalbereich
		M45.03	Spondylitis ankylosans: Zervikothorakalbereich
		M45.04	Spondylitis ankylosans: Thorakalbereich
		M45.05	Spondylitis ankylosans: Thorakolumbalbereich
		M45.06	Spondylitis ankylosans: Lumbalbereich
		M45.07	Spondylitis ankylosans: Lumbosakralbereich
		M45.08	Spondylitis ankylosans: Sakral- und Sakrokokzygealbereich
		M45.09	Spondylitis ankylosans: Nicht näher bezeichnete Lokalisation

N17.03	Akutes Nierenversagen mit Tubulusnekrose: Stadium 3	P35.2	Angeborene Infektion durch Herpesviren [Herpes simplex]
N17.13	Akutes Nierenversagen mit akuter Rindennekrose: Stadium 3	P37.2 R57.1	Neugeborenenlisteriose (disseminiert) Hypovolämischer Schock
N17.23	Akutes Nierenversagen mit Marknekrose: Stadium 3	R57.2	Septischer Schock
N17.83	Sonstiges akutes Nierenversagen: Stadium 3	R57.8	Sonstige Formen des Schocks
N17.93	Akutes Nierenversagen, nicht näher bezeichnet: Stadium 3	Z01.80	Abklärung einer Disposition für maligne Herzhrythmusstörungen

**Prozedur F62-3**

99.60 ‡↔	Kardiopulmonale Reanimation, n.n.bez.	99.65 ‡↔	Akute Behandlung einer Adaptationsstörung beim Neugeborenen (sog. Primäre Reanimation)
99.63 ‡↔	Äussere Herzmassage		

**ADRG F63****Venenthrombose, mehr als ein Belegungstag**

Hauptdiagnose in Tabelle F63-1

**DRG F63A****Venenthrombose mit schweren CC, mehr als ein Belegungstag**

PCCL &gt; 2

**DRG F63B****Venenthrombose, mehr als ein Belegungstag****Diagnose F63-1**

I80.0	Thrombose, Phlebitis und Thrombophlebitis oberflächlicher Gefäße der unteren Extremitäten	I80.88	Thrombose, Phlebitis und Thrombophlebitis sonstiger Lokalisationen
I80.1	Thrombose, Phlebitis und Thrombophlebitis der V. femoralis	I80.9	Thrombose, Phlebitis und Thrombophlebitis nicht näher bezeichneter Lokalisation
I80.20	Thrombose, Phlebitis und Thrombophlebitis der Beckenvenen	I82.2	Embolie und Thrombose der V. cava
I80.28	Thrombose, Phlebitis und Thrombophlebitis sonstiger tiefer Gefäße der unteren Extremitäten	I82.80	Embolie und Thrombose der Milzvene
I80.3	Thrombose, Phlebitis und Thrombophlebitis der unteren Extremitäten, nicht näher bezeichnet	I82.88	Embolie und Thrombose sonstiger näher bezeichneter Venen
I80.80	Thrombose, Phlebitis und Thrombophlebitis oberflächlicher Gefäße der oberen Extremitäten	I82.9	Embolie und Thrombose nicht näher bezeichneter Vene
I80.81	Thrombose, Phlebitis und Thrombophlebitis tiefer Gefäße der oberen Extremitäten	I87.01	Postthrombotisches Syndrom mit Ulzeration

**ADRG F64****Hautulkus bei Kreislauferkrankungen, mehr als ein Belegungstag**

Hauptdiagnose in Tabelle F64-1

**DRG F64Z****Hautulkus bei Kreislauferkrankungen, mehr als ein Belegungstag****Diagnose F64-1**

I83.0	Varizen der unteren Extremitäten mit Ulzeration	I83.2	Varizen der unteren Extremitäten mit Ulzeration und Entzündung
-------	---	-------	--

**ADRG F66****Koronararteriosklerose, kardiale Arrhythmien, Angina Pectoris, mehr als ein Belegungstag**

Hauptdiagnose in Tabelle F66-1 und Prozedur nicht in Tabelle F66-3

**DRG F66A****Koronararteriosklerose, kardiale Arrhythmien, Angina Pectoris mit äusserst schweren CC oder komplexer Diagnose oder Alter < 16 Jahre, mehr als ein Belegungstag**

Alter &lt; 16 Jahre oder PCCL &gt; 3 oder mindestens eine Nebendiagnose in Tabelle F66-2

**DRG F66B****Koronararteriosklerose, kardiale Arrhythmien, Angina Pectoris, Alter > 15 Jahre, mehr als ein Belegungstag****Diagnose F66-1**

G90.00	Karotissinus-Syndrom (Synkope)	I45.2	Bifaszikulärer Block
I20.0	Instabile Angina pectoris	I45.4	Unspezifischer intraventrikulärer Block
I20.1	Angina pectoris mit nachgewiesenem Koronarspasmus	I45.6	Präexzitations-Syndrom
		I45.8	Sonstige näher bezeichnete kardiale Erregungsleitungsstörungen
I20.8	Sonstige Formen der Angina pectoris		Kardiale Erregungsleitungsstörung, nicht näher bezeichnet
I20.9	Angina pectoris, nicht näher bezeichnet	I45.9	Ventrikuläre Arrhythmie durch Re-entry
I24.0	Koronarthrombose ohne nachfolgenden Myokardinfarkt	I47.0	Supraventrikuläre Tachykardie
		I47.1	Vorhofflimmern, paroxysmal
I24.8	Sonstige Formen der akuten ischämischen Herzkrankheit	I48.0	Vorhofflimmern, persistierend
		I48.1	Vorhofflimmern, permanent
I24.9	Akute ischämische Herzkrankheit, nicht näher bezeichnet	I48.2	Vorhofflattern, typisch
		I48.3	Vorhofflattern, atypisch
I25.0	Atherosklerotische Herz-Kreislauf-Krankheit, so beschrieben	I48.4	Vorhofflimmern und Vorhofflattern, nicht näher bezeichnet
		I48.9	Vorhofextrasystolie
I25.10	Atherosklerotische Herzkrankheit: Ohne hämodynamisch wirksame Stenosen	I49.1	AV-junktionale Extrasystolie
		I49.2	Ventrikuläre Extrasystolie
I25.11	Atherosklerotische Herzkrankheit: Ein-Gefäß-Erkrankung	I49.3	Sonstige und nicht näher bezeichnete Extrasystolie
		I49.4	Sick-Sinus-Syndrom
I25.12	Atherosklerotische Herzkrankheit: Zwei-Gefäß-Erkrankung	I49.5	Sonstige näher bezeichnete kardiale Arrhythmien
		I49.8	Kardiale Arrhythmie, nicht näher bezeichnet
I25.13	Atherosklerotische Herzkrankheit: Drei-Gefäß-Erkrankung	I49.9	Herz-Kreislauf-Krankheit, nicht näher bezeichnet
		I51.6	Kardiomegalie
I25.14	Atherosklerotische Herzkrankheit: Stenose des linken Hauptstammes	I51.7	Sonstige ungenau bezeichnete Herzkrankheiten
		I51.8	Herzkrankheit, nicht näher bezeichnet
I25.15	Atherosklerotische Herzkrankheit: Mit stenosierten Bypass-Gefäßen	I51.9	Sonstige näher bezeichnete Venenkrankheiten
		I87.8	Venenkrankheit, nicht näher bezeichnet
I25.16	Atherosklerotische Herzkrankheit: Mit stenosierten Stents	I87.9	Sonstige und nicht näher bezeichnete Krankheiten des Kreislaufsystems
		I99	Tachykardie, nicht näher bezeichnet
I25.19	Atherosklerotische Herzkrankheit: Nicht näher bezeichnet		Bradykardie, nicht näher bezeichnet
			Palpitationen
I25.5	Ischämische Kardiomyopathie	R00.0	Abnorme Befunde bei der bildgebenden Diagnostik des Herzens und des Koronarkreislaufes
I25.6	Stumme Myokardischämie	R00.1	Mechanische Komplikation durch ein kardiales elektronisches Gerät
		R00.2	Anpassung und Handhabung eines implantierten Herzschrittmachers
I25.8	Sonstige Formen der chronischen ischämischen Herzkrankheit	R93.1	Anpassung und Handhabung eines implantierten Kardiodefibrillators
			Anpassung und Handhabung von sonstigen kardialen (elektronischen) Geräten
I25.9	Chronische ischämische Herzkrankheit, nicht näher bezeichnet		
I44.0	Atrioventrikulärer Block 1. Grades	T82.1	
I44.4	Linksanterioren Faszikelblock		
I44.5	Linksposterioren Faszikelblock	Z45.00	
I44.6	Sonstiger und nicht näher bezeichneter Faszikelblock		
I44.7	Linksschenkelblock, nicht näher bezeichnet	Z45.01	
I45.0	Rechtsfaszikulärer Block		
I45.1	Sonstiger und nicht näher bezeichneter Rechtsschenkelblock	Z45.08	

**Diagnose F66-2**

I50.01	Sekundäre Rechtsherzinsuffizienz	N17.13	Akutes Nierenversagen mit akuter Rindennekrose: Stadium 3
I50.14	Linksherzinsuffizienz: Mit Beschwerden in Ruhe		
J81	Lungenödem	N17.23	Akutes Nierenversagen mit Marknekrose: Stadium 3
J91	Pleuraerguss bei anderenorts klassifizierten Krankheiten	N17.83	Sonstiges akutes Nierenversagen: Stadium 3
		N17.93	Akutes Nierenversagen, nicht näher bezeichnet: Stadium 3
N17.03	Akutes Nierenversagen mit Tubulusnekrose: Stadium 3	R57.0	Kardiogener Schock

**Prozedur F66-3**

37.21 †↔	Rechtsherzkatheter	88.43 †↔	Arteriographie der Pulmonalarterien
37.22 †↔	Linksherzkatheter	88.50 †↔	Angiokardiographie, n.n.bez.
37.23 †↔	Kombinierter Rechts- und Linksherzkatheter	88.52 †↔	Angiokardiographie von Strukturen des rechten Herzens
37.26 †↔	Invasiver elektrophysiologischer Test durch Katheter	88.53 †↔	Angiokardiographie von Strukturen des linken Herzens
37.27 †↔	Herz-Mapping	88.54 †↔	Kombinierte Angiokardiographie des rechten und linken Herzens
37.28 †↔	Intrakardiale Echokardiographie (IKE)	88.55 †↔	Koronare Arteriographie mit einem einzigen Katheter
37.34.00 †↔	Exzision oder Destruktion von anderer Läsion oder Gewebe des Herzens, sonstiger Zugang, n.n.bez.	88.56 †↔	Koronare Arteriographie mit zwei Kathetern
37.34.99 †↔	Exzision oder Destruktion von anderer Läsion oder Gewebe des Herzens, sonstiger Zugang, sonstige	88.57 †↔	Sonstige und nicht näher bezeichnete koronare Arteriographie
37.90.20 †↔	Transseptale Katheteruntersuchung des linken Herzens, n.n.bez.		
37.90.21 †↔	Kathetertechnische transseptale Punktion		
37.90.29 †↔	Transseptale Katheteruntersuchung des linken Herzens, sonstige		

**ADRG F67****Hypertonie, mehr als ein Belegungstag**

Hauptdiagnose in Tabelle F67-1

**DRG F67A****Hypertonie mit äusserst schweren CC und mehr als ein Belegungstag**

PCCL &gt; 3

**DRG F67B****Hypertonie, mehr als ein Belegungstag****Diagnose F67-1**

I10.00	Benigne essentielle Hypertonie: Ohne Angabe einer hypertensiven Krise	I15.00	Renovaskuläre Hypertonie: Ohne Angabe einer hypertensiven Krise
I10.01	Benigne essentielle Hypertonie: Mit Angabe einer hypertensiven Krise	I15.01	Renovaskuläre Hypertonie: Mit Angabe einer hypertensiven Krise
I10.10	Maligne essentielle Hypertonie: Ohne Angabe einer hypertensiven Krise	I15.10	Hypertonie als Folge von sonstigen Nierenkrankheiten: Ohne Angabe einer hypertensiven Krise
I10.11	Maligne essentielle Hypertonie: Mit Angabe einer hypertensiven Krise	I15.11	Hypertonie als Folge von sonstigen Nierenkrankheiten: Mit Angabe einer hypertensiven Krise
I10.90	Essentielle Hypertonie, nicht näher bezeichnet: Ohne Angabe einer hypertensiven Krise	I15.20	Hypertonie als Folge von endokrinen Krankheiten: Ohne Angabe einer hypertensiven Krise
I10.91	Essentielle Hypertonie, nicht näher bezeichnet: Mit Angabe einer hypertensiven Krise	I15.21	Hypertonie als Folge von endokrinen Krankheiten: Mit Angabe einer hypertensiven Krise
I11.90	Hypertensive Herzkrankheit ohne (kongestive) Herzinsuffizienz: Ohne Angabe einer hypertensiven Krise	I15.80	Sonstige sekundäre Hypertonie: Ohne Angabe einer hypertensiven Krise
I11.91	Hypertensive Herzkrankheit ohne (kongestive) Herzinsuffizienz: Mit Angabe einer hypertensiven Krise	I15.81	Sonstige sekundäre Hypertonie: Mit Angabe einer hypertensiven Krise
I13.90	Hypertensive Herz- und Nierenkrankheit, nicht näher bezeichnet: Ohne Angabe einer hypertensiven Krise	I15.90	Sekundäre Hypertonie, nicht näher bezeichnet: Ohne Angabe einer hypertensiven Krise
I13.91	Hypertensive Herz- und Nierenkrankheit, nicht näher bezeichnet: Mit Angabe einer hypertensiven Krise	I15.91	Sekundäre Hypertonie, nicht näher bezeichnet: Mit Angabe einer hypertensiven Krise

**ADRG F68****Angeborene Herzkrankheit, mehr als ein Belegungstag**

Hauptdiagnose in Tabelle F68-1

**DRG F68A****Angeborene Herzkrankheit, Alter < 2 Jahre, mehr als ein Belegungstag**

Alter &lt; 2 Jahre

**DRG F68B****Angeborene Herzkrankheit, Alter > 1 Jahr, mehr als ein Belegungstag****Diagnose F68-1**

Q20.0	Truncus arteriosus communis	Q23.4	Hypoplastisches Linksherzsyndrom
Q20.1	Rechter Doppelausstromventrikel [Double outlet right ventricle]	Q23.8	Sonstige angeborene Fehlbildungen der Aorten- und Mitralklappe
Q20.2	Linker Doppelausstromventrikel [Double outlet left ventricle]	Q23.9	Angeborene Fehlbildung der Aorten- und Mitralklappe, nicht näher bezeichnet
Q20.3	Diskordante ventrikuloarterielle Verbindung	Q24.0	Dextrokardie
Q20.4	Doppeleinströmventrikel [Double inlet ventricle]	Q24.1	Lävokardie
Q20.5	Diskordante atrioventrikuläre Verbindung	Q24.2	Cor triatriatum
Q20.6	Vorhofisomerismus	Q24.3	Infundibuläre Pulmonalstenose
Q20.8	Sonstige angeborene Fehlbildungen der Herzhöhlen und verbindender Strukturen	Q24.4	Angeborene subvalvuläre Aortenstenose
Q20.9	Angeborene Fehlbildung der Herzhöhlen und verbindender Strukturen, nicht näher bezeichnet	Q24.5	Fehlbildung der Koronargefäße
Q21.0	Ventrikelseptumdefekt	Q24.6	Angeborener Herzblock
Q21.1	Vorhofseptumdefekt	Q24.8	Sonstige näher bezeichnete angeborene Fehlbildungen des Herzens
Q21.2	Defekt des Vorhof- und Kammerseptums	Q24.9	Angeborene Fehlbildung des Herzens, nicht näher bezeichnet
Q21.3	Fallot-Tetralogie	Q25.0	Offener Ductus arteriosus
Q21.4	Aortopulmonaler Septumdefekt	Q25.1	Koarktation der Aorta
Q21.80	Fallot-Pentalogie	Q25.2	Atresie der Aorta
Q21.88	Sonstige angeborene Fehlbildungen der Herzsepten	Q25.3	Stenose der Aorta (angeboren)
Q21.9	Angeborene Fehlbildung des Herzseptums, nicht näher bezeichnet	Q25.4	Sonstige angeborene Fehlbildungen der Aorta
Q22.0	Pulmonalklappenatresie	Q25.5	Atresie der A. pulmonalis
Q22.1	Angeborene Pulmonalklappenstenose	Q25.6	Stenose der A. pulmonalis (angeboren)
Q22.2	Angeborene Pulmonalklappeninsuffizienz	Q25.7	Sonstige angeborene Fehlbildungen der A. pulmonalis
Q22.3	Sonstige angeborene Fehlbildungen der Pulmonalklappe	Q26.0	Angeborene Stenose der V. cava
Q22.4	Angeborene Trikuspidalklappenstenose	Q26.1	Persistenz der linken V. cava superior
Q22.5	Ebstein-Anomalie	Q26.2	Totale Fehleinmündung der Lungenvenen
Q22.6	Hypoplastisches Rechtsherzsyndrom	Q26.3	Partielle Fehleinmündung der Lungenvenen
Q22.8	Sonstige angeborene Fehlbildungen der Trikuspidalklappe	Q26.4	Fehleinmündung der Lungenvenen, nicht näher bezeichnet
Q22.9	Angeborene Fehlbildung der Trikuspidalklappe, nicht näher bezeichnet	Q26.5	Fehleinmündung der Pfortader
Q23.0	Angeborene Aortenklappenstenose	Q26.6	Fistel zwischen V. portae und A. hepatica (angeboren)
Q23.1	Angeborene Aortenklappeninsuffizienz	Q26.8	Sonstige angeborene Fehlbildungen der großen Venen
Q23.2	Angeborene Mitralklappenstenose	Q26.9	Angeborene Fehlbildung einer großen Vene, nicht näher bezeichnet
Q23.3	Angeborene Mitralklappeninsuffizienz		

**ADRG F69****Herzklappenerkrankungen, mehr als ein Belegungstag**

Hauptdiagnose in Tabelle F69-1

**DRG F69A****Herzklappenerkrankungen mit äusserst schweren CC, mehr als ein Belegungstag**

PCCL &gt; 3

**DRG F69B****Herzklappenerkrankungen, mehr als ein Belegungstag****Diagnose F69-1**

I05.0	Mitralklappenstenose	I06.2	Rheumatische Aortenklappenstenose mit Insuffizienz
I05.1	Rheumatische Mitralklappeninsuffizienz	I06.8	Sonstige rheumatische Aortenklappenkrankheiten
I05.2	Mitralklappenstenose mit Insuffizienz	I06.9	Rheumatische Aortenklappenkrankheit, nicht näher bezeichnet
I05.8	Sonstige Mitralklappenkrankheiten	I07.0	Trikuspidalklappenstenose
I05.9	Mitralklappenkrankheit, nicht näher bezeichnet	I07.1	Trikuspidalklappeninsuffizienz
I06.0	Rheumatische Aortenklappenstenose	I07.2	Trikuspidalklappenstenose mit Insuffizienz
I06.1	Rheumatische Aortenklappeninsuffizienz		



I07.8	Sonstige Trikuspidalklappenkrankheiten	I35.0	Aortenklappenstenose
I07.9	Trikuspidalklappenkrankheit, nicht näher bezeichnet	I35.1	Aortenklappeninsuffizienz
I08.0	Krankheiten der Mitralklappen- und Aortenklappen, kombiniert	I35.2	Aortenklappenstenose mit Insuffizienz
I08.1	Krankheiten der Mitralklappen- und Trikuspidalklappen, kombiniert	I35.8	Sonstige Aortenklappenkrankheiten
I08.2	Krankheiten der Aorten- und Trikuspidalklappen, kombiniert	I35.9	Aortenklappenkrankheit, nicht näher bezeichnet
I08.3	Krankheiten der Mitralklappen-, Aorten- und Trikuspidalklappen, kombiniert	I36.0	Nichtrheumatische Trikuspidalklappenstenose
I08.8	Sonstige Krankheiten mehrerer Herzklappen	I36.1	Nichtrheumatische Trikuspidalklappeninsuffizienz
I08.9	Krankheit mehrerer Herzklappen, nicht näher bezeichnet	I36.2	Nichtrheumatische Trikuspidalklappenstenose mit Insuffizienz
I09.1	Rheumatische Krankheiten des Endokards, Herzklappen nicht näher bezeichnet	I36.8	Sonstige nichtrheumatische Trikuspidalklappenkrankheiten
I23.4	Ruptur der Chordae tendineae als akute Komplikation nach akutem Myokardinfarkt	I36.9	Nichtrheumatische Trikuspidalklappenkrankheit, nicht näher bezeichnet
I23.5	Papillarmuskelruptur als akute Komplikation nach akutem Myokardinfarkt	I37.0	Pulmonalklappenstenose
I34.0	Mitralklappeninsuffizienz	I37.1	Pulmonalklappeninsuffizienz
I34.1	Mitralklappenprolaps	I37.2	Pulmonalklappenstenose mit Insuffizienz
I34.2	Nichtrheumatische Mitralklappenstenose	I37.8	Sonstige Pulmonalklappenkrankheiten
I34.80	Nichtrheumatische Mitralklappenstenose mit Mitralklappeninsuffizienz	I37.9	Pulmonalklappenkrankheit, nicht näher bezeichnet
I34.88	Sonstige nichtrheumatische Mitralklappenkrankheiten	I51.1	Ruptur der Chordae tendineae, anderenorts nicht klassifiziert
I34.9	Nichtrheumatische Mitralklappenkrankheit, nicht näher bezeichnet	I51.2	Papillarmuskelruptur, anderenorts nicht klassifiziert
		R01.0	Benigne und akzidentelle Herzgeräusche
		R01.1	Herzgeräusch, nicht näher bezeichnet
		T82.0	Mechanische Komplikation durch eine Herzklappenprothese

**ADRG F70****Schwere Arrhythmie und Herzstillstand, mehr als ein Belegungstag**

Hauptdiagnose in Tabelle F70-1 und (Prozedur nicht in Tabelle F70-2 oder Verweildauer &gt; 1 Tage)

**DRG F70A****Schwere Arrhythmie und Herzstillstand, mit äusserst schweren CC, mehr als ein Belegungstag**

PCCL &gt; 3

**DRG F70B****Schwere Arrhythmie und Herzstillstand, mehr als ein Belegungstag****Diagnose F70-1**

I44.1	Atrioventrikulärer Block 2. Grades	I46.1	Plötzlicher Herztod, so beschrieben
I44.2	Atrioventrikulärer Block 3. Grades	I46.9	Herzstillstand, nicht näher bezeichnet
I44.3	Sonstiger und nicht näher bezeichneter atrioventrikulärer Block	I47.2	Ventrikuläre Tachykardie
I45.3	Trifaszikulärer Block	I47.9	Paroxysmale Tachykardie, nicht näher bezeichnet
I45.5	Sonstiger näher bezeichneter Herzblock	I49.0	Kammerflattern und Kammerflimmern
I46.0	Herzstillstand mit erfolgreicher Wiederbelebung	Z01.80	Abklärung einer Disposition für maligne Herzrhythmusstörungen

**Prozedur F70-2**

37.21 †↔	Rechtsherzkatheter	37.2A.29 †↔	Invasive intravaskuläre Koronaragnostik mittels Katheter, sonstige
37.22 †↔	Linksherzkatheter	37.2A.99 †↔	Intravaskuläre Koronaragnostik, sonstige
37.23 †↔	Kombinierter Rechts- und Linksherzkatheter	37.90.20 †↔	Transseptale Katheteruntersuchung des linken Herzens, n.n.bez.
37.26 †↔	Invasiver elektrophysiologischer Test durch Katheter	37.90.21 †↔	Kathetertechnische transseptale Punktion
37.27 †↔	Herz-Mapping	37.90.29 †↔	Transseptale Katheteruntersuchung des linken Herzens, sonstige
37.28 †↔	Intrakardiale Echokardiographie (IKE)	88.43 †↔	Arteriographie der Pulmonalarterien
37.2A.11 †↔	Intravaskuläre Bildgebung der Koronargefässe mittels Ultraschall	88.52 †↔	Angiokardiographie von Strukturen des rechten Herzens
37.2A.12 †↔	Intravaskuläre Bildgebung der Koronargefässe mittels optischer Kohärenztomographie	88.53 †↔	Angiokardiographie von Strukturen des linken Herzens
37.2A.19 †↔	Intravaskuläre Bildgebung der Koronargefässe, sonstige	88.54 †↔	Kombinierte Angiokardiographie des rechten und linken Herzens
37.2A.20 †↔	Invasive intravaskuläre Koronaragnostik mittels Katheter, n.n.bez.		
37.2A.21 †↔	Invasive intravaskuläre Koronaragnostik mittels Katheter, Druckmessung		

**ADRG F73****Synkope und Kollaps, mehr als ein Belegungstag**

Hauptdiagnose in Tabelle F73-1

**DRG F73A****Synkope und Kollaps, mit äusserst schweren CC, mehr als ein Belegungstag**

PCCL &gt; 3

**DRG F73B****Synkope und Kollaps, mehr als ein Belegungstag****Diagnose F73-1**

F45.30	Somatoforme autonome Funktionsstörung: Herz und Kreislaufsystem	I95.9	Hypotonie, nicht näher bezeichnet
I95.0	Idiopathische Hypotonie	R55	Synkope und Kollaps
I95.1	Orthostatische Hypotonie	R57.9	Schock, nicht näher bezeichnet
I95.2	Hypotonie durch Arzneimittel	T81.1	Schock während oder als Folge eines Eingriffes, anderenorts nicht klassifiziert
I95.8	Sonstige Hypotonie		

**ADRG F74****Thoraxschmerz, mehr als ein Belegungstag**

Hauptdiagnose in Tabelle F74-1

**DRG F74Z****Thoraxschmerz, mehr als ein Belegungstag****Diagnose F74-1**

R07.2	Präkordiale Schmerzen	Z03.4	Beobachtung bei Verdacht auf Herzinfarkt
R07.3	Sonstige Brustschmerzen	Z03.5	Beobachtung bei Verdacht auf sonstige kardiovaskuläre Krankheiten
R07.4	Brustschmerzen, nicht näher bezeichnet		

**ADRG F75****Andere Krankheiten des Kreislaufsystems oder Gefässeingriff**

Hauptdiagnose in Tabelle F75-1 oder Prozedur in Tabelle F75-2

**DRG F75A****Andere Krankheiten des Kreislaufsystems mit IMC Komplexbehandlung > 184 Aufwandspunkte oder Komplexbehandlung bei Amputation ab 14 BT oder Alter < 18 Jahre mit äusserst schwerer CC**

Prozedur in Tabelle F75-3 oder Prozedur in Tabelle F75-4 oder (Alter &lt; 18 Jahre und PCCL &gt; 3)

**DRG F75B****Andere Krankheiten des Kreislaufsystems mit äusserst schweren CC, Alter > 17 Jahre, mehr als ein Belegungstag**

PCCL &gt; 3

**DRG F75C****Andere Krankheiten des Kreislaufsystems oder Gefässeingriff, Alter < 18 Jahre, mehr als ein Belegungstag**

Alter &lt; 18 Jahre

**DRG F75D****Andere Krankheiten des Kreislaufsystems oder Gefässeingriff, Alter > 17 Jahre, mehr als ein Belegungstag****Diagnose F75-1**

A39.5	Herzkrankheit durch Meningokokken	E10.50	Diabetes mellitus, Typ 1: Mit peripheren vaskulären Komplikationen: Nicht als entgleist bezeichnet
A52.0	Kardiovaskuläre Syphilis	E10.51	Diabetes mellitus, Typ 1: Mit peripheren vaskulären Komplikationen: Als entgleist bezeichnet
B33.2	Karditis durch Viren	E11.50	Diabetes mellitus, Typ 2: Mit peripheren vaskulären Komplikationen: Nicht als entgleist bezeichnet
B57.0	Akute Chagas-Krankheit mit Herzbeteiligung	E11.51	Diabetes mellitus, Typ 2: Mit peripheren vaskulären Komplikationen: Als entgleist bezeichnet
B57.2	Chagas-Krankheit (chronisch) mit Herzbeteiligung		
C38.0	Bösartige Neubildung: Herz		
C45.2	Mesotheliom des Perikards		
D15.1	Gutartige Neubildung: Herz		

E12.50	Diabetes mellitus in Verbindung mit Fehl- oder Mangelernährung [Malnutrition]: Mit peripheren vaskulären Komplikationen: Nicht als entgleist bezeichnet	I31.9 I40.0 I40.1 I40.8	Krankheit des Perikards, nicht näher bezeichnet Infektiöse Myokarditis Isolierte Myokarditis Sonstige akute Myokarditis
E12.51	Diabetes mellitus in Verbindung mit Fehl- oder Mangelernährung [Malnutrition]: Mit peripheren vaskulären Komplikationen: Als entgleist bezeichnet	I40.9 I42.0	Akute Myokarditis, nicht näher bezeichnet Dilatative Kardiomyopathie
E13.50	Sonstiger näher bezeichneter Diabetes mellitus: Mit peripheren vaskulären Komplikationen: Nicht als entgleist bezeichnet	I42.1 I42.2 I42.3 I42.4	Hypertrophische obstruktive Kardiomyopathie Sonstige hypertrophische Kardiomyopathie Eosinophile endomyokardiale Krankheit Endokardfibroelastose
E13.51	Sonstiger näher bezeichneter Diabetes mellitus: Mit peripheren vaskulären Komplikationen: Als entgleist bezeichnet	I42.5 I42.6 I42.7	Sonstige restriktive Kardiomyopathie Alkoholische Kardiomyopathie Kardiomyopathie durch Arzneimittel oder sonstige exogene Substanzen
E14.50	Nicht näher bezeichneter Diabetes mellitus: Mit peripheren vaskulären Komplikationen: Nicht als entgleist bezeichnet	I42.80	Arrhythmogene rechtsventrikuläre Kardiomyopathie [ARVCM]
E14.51	Nicht näher bezeichneter Diabetes mellitus: Mit peripheren vaskulären Komplikationen: Als entgleist bezeichnet	I42.88 I42.9	Sonstige Kardiomyopathien Kardiomyopathie, nicht näher bezeichnet
I01.0	Akute rheumatische Perikarditis	I51.0	Herzseptumdefekt, erworben
I01.2	Akute rheumatische Myokarditis	I51.3	Intrakardiale Thrombose, anderenorts nicht klassifiziert
I01.8	Sonstige akute rheumatische Herzkrankheit	I51.4	Myokarditis, nicht näher bezeichnet
I01.9	Akute rheumatische Herzkrankheit, nicht näher bezeichnet	I51.5	Myokarddegeneration
I02.0	Rheumatische Chorea mit Herzbeteiligung	I70.0	Atherosklerose der Aorta
I02.9	Rheumatische Chorea ohne Herzbeteiligung	I70.1	Atherosklerose der Nierenarterie
I09.0	Rheumatische Myokarditis	I70.20	Atherosklerose der Extremitätenarterien: Becken-Bein-Typ, ohne Beschwerden
I09.2	Chronische rheumatische Perikarditis	I70.21	Atherosklerose der Extremitätenarterien: Becken-Bein-Typ, mit belastungsinduziertem Ischämieschmerz, Gehstrecke 200 m und mehr
I09.8	Sonstige näher bezeichnete rheumatische Herzkrankheiten	I70.22	Atherosklerose der Extremitätenarterien: Becken-Bein-Typ, mit belastungsinduziertem Ischämieschmerz, Gehstrecke weniger als 200 m
I09.9	Rheumatische Herzkrankheit, nicht näher bezeichnet	I70.23	Atherosklerose der Extremitätenarterien: Becken-Bein-Typ, mit Ruheschmerz
I23.0	Hämoperikard als akute Komplikation nach akutem Myokardinfarkt	I70.24	Atherosklerose der Extremitätenarterien: Becken-Bein-Typ, mit Ulzeration
I23.1	Vorhofseptumdefekt als akute Komplikation nach akutem Myokardinfarkt	I70.25	Atherosklerose der Extremitätenarterien: Becken-Bein-Typ, mit Gangrän
I23.2	Ventrikelseptumdefekt als akute Komplikation nach akutem Myokardinfarkt	I70.26	Atherosklerose der Extremitätenarterien: Schulter-Arm-Typ, alle Stadien
I23.3	Ruptur der Herzwand ohne Hämoperikard als akute Komplikation nach akutem Myokardinfarkt	I70.29	Atherosklerose der Extremitätenarterien: Sonstige und nicht näher bezeichnet
I23.6	Thrombose des Vorhofes, des Herzohres oder der Kammer als akute Komplikation nach akutem Myokardinfarkt	I70.8	Atherosklerose sonstiger Arterien
I23.8	Sonstige akute Komplikationen nach akutem Myokardinfarkt	I70.9	Generalisierte und nicht näher bezeichnete Atherosklerose
I24.1	Postmyokardinfarkt-Syndrom	I71.00	Dissektion der Aorta nicht näher bezeichneter Lokalisation, ohne Angabe einer Ruptur
I25.3	Herz-(Wand-)Aneurysma	I71.01	Dissektion der Aorta thoracica, ohne Angabe einer Ruptur
I25.4	Koronararterienaneurysma	I71.02	Dissektion der Aorta abdominalis, ohne Angabe einer Ruptur
I27.0	Primäre pulmonale Hypertonie	I71.03	Dissektion der Aorta, thorakoabdominal, ohne Angabe einer Ruptur
I27.1	Kyphoskoliotische Herzkrankheit	I71.04	Dissektion der Aorta nicht näher bezeichneter Lokalisation, rupturiert
I27.20	Pulmonale Hypertonie bei chronischer Thromboembolie	I71.05	Dissektion der Aorta thoracica, rupturiert
I27.28	Sonstige näher bezeichnete sekundäre pulmonale Hypertonie	I71.06	Dissektion der Aorta abdominalis, rupturiert
I27.8	Sonstige näher bezeichnete pulmonale Herzkrankheiten	I71.07	Dissektion der Aorta, thorakoabdominal, rupturiert
I27.9	Pulmonale Herzkrankheit, nicht näher bezeichnet	I71.1	Aneurysma der Aorta thoracica, rupturiert
I28.0	Arteriovenöse Fistel der Lungengefäße	I71.2	Aneurysma der Aorta thoracica, ohne Angabe einer Ruptur
I28.1	Aneurysma der A. pulmonalis	I71.3	Aneurysma der Aorta abdominalis, rupturiert
I28.8	Sonstige näher bezeichnete Krankheiten der Lungengefäße	I71.4	Aneurysma der Aorta abdominalis, ohne Angabe einer Ruptur
I28.9	Krankheit der Lungengefäße, nicht näher bezeichnet	I71.5	Aortenaneurysma, thorakoabdominal, rupturiert
I30.0	Akute unspezifische idiopathische Perikarditis	I71.6	Aortenaneurysma, thorakoabdominal, ohne Angabe einer Ruptur
I30.1	Infektiöse Perikarditis	I71.8	Aortenaneurysma nicht näher bezeichneter Lokalisation, rupturiert
I30.8	Sonstige Formen der akuten Perikarditis		
I30.9	Akute Perikarditis, nicht näher bezeichnet		
I31.0	Chronische adhäsive Perikarditis		
I31.1	Chronische konstriktive Perikarditis		
I31.2	Hämoperikard, anderenorts nicht klassifiziert		
I31.3	Perikarderguss (nichtentzündlich)		
I31.8	Sonstige näher bezeichnete Krankheiten des Perikards		

I71.9	Aortenaneurysma nicht näher bezeichneter Lokalisation, ohne Angabe einer Ruptur	I97.87	Lymphödem nach medizinischen Maßnahmen am Urogenitalsystem, alle Stadien
I72.1	Aneurysma und Dissektion einer Arterie der oberen Extremität	I97.88	Lymphödem nach medizinischen Maßnahmen, sonstige Lokalisationen, alle Stadien
I72.3	Aneurysma und Dissektion der A. iliaca	I97.89	Sonstige Kreislaufkomplikationen nach medizinischen Maßnahmen, anderenorts nicht klassifiziert
I72.4	Aneurysma und Dissektion einer Arterie der unteren Extremität		
I72.8	Aneurysma und Dissektion sonstiger näher bezeichneter Arterien	I97.9	Kreislaufkomplikation nach medizinischer Maßnahme, nicht näher bezeichnet
I72.9	Aneurysma und Dissektion nicht näher bezeichneter Lokalisation	Q25.8	Sonstige angeborene Fehlbildungen der großen Arterien
I73.1	Thrombangiitis obliterans [Endangiitis von-Winiwarter-Buerger]	Q25.9	Angeborene Fehlbildung der großen Arterien, nicht näher bezeichnet
I73.8	Sonstige näher bezeichnete periphere Gefäßkrankheiten	Q27.0	Angeborenes Fehlen oder Hypoplasie der A. umbilicalis
I73.9	Periphere Gefäßkrankheit, nicht näher bezeichnet	Q27.1	Angeborene Nierenarterienstenose
I74.0	Embolie und Thrombose der Aorta abdominalis	Q27.2	Sonstige angeborene Fehlbildungen der Nierenarterie
I74.1	Embolie und Thrombose sonstiger und nicht näher bezeichneter Abschnitte der Aorta	Q27.3	Arteriovenöse Fehlbildung der peripheren Gefäße
I74.2	Embolie und Thrombose der Arterien der oberen Extremitäten	Q27.4	Angeborene Phlebektasie
I74.3	Embolie und Thrombose der Arterien der unteren Extremitäten	Q27.8	Sonstige näher bezeichnete angeborene Fehlbildungen des peripheren Gefäßsystems
I74.4	Embolie und Thrombose der Extremitätenarterien, nicht näher bezeichnet	Q27.9	Angeborene Fehlbildung des peripheren Gefäßsystems, nicht näher bezeichnet
I74.5	Embolie und Thrombose der A. iliaca	Q28.80	Sonstiges angeborenes Aneurysma
I74.8	Embolie und Thrombose sonstiger Arterien	Q28.81	Sonstige angeborene Fistel des Kreislaufsystems
I74.9	Embolie und Thrombose nicht näher bezeichneter Arterie	Q28.88	Sonstige näher bezeichnete angeborene Fehlbildungen des Kreislaufsystems
I77.0	Arteriovenöse Fistel, erworben	Q28.9	Angeborene Fehlbildung des Kreislaufsystems, nicht näher bezeichnet
I77.1	Arterienstriktur	R00.8	Sonstige und nicht näher bezeichnete Störungen des Herzschlages
I77.2	Arterienruptur	R01.2	Sonstige Herz-Schallphänomene
I77.3	Fibromuskuläre Dysplasie der Arterien	R02.8	Sonstige und nicht näher bezeichnete Gangrän, anderenorts nicht klassifiziert
I77.5	Arteriennekrose		
I77.8	Sonstige näher bezeichnete Krankheiten der Arterien und Arteriolen	R03.0	Erhöhter Blutdruckwert ohne Diagnose eines Bluthochdrucks
I77.9	Krankheit der Arterien und Arteriolen, nicht näher bezeichnet	R03.1	Unspezifischer niedriger Blutdruckwert
I78.0	Hereditäre hämorrhagische Teleangiektasie	R58	Blutung, anderenorts nicht klassifiziert
I78.8	Sonstige Krankheiten der Kapillaren	R94.3	Abnorme Ergebnisse von kardiovaskulären Funktionsprüfungen
I78.9	Krankheit der Kapillaren, nicht näher bezeichnet		
I82.1	Thrombophlebitis migrans	S26.0	Traumatisches Hämoperikard
I83.1	Varizen der unteren Extremitäten mit Entzündung	S26.81	Prellung des Herzens
I83.9	Varizen der unteren Extremitäten ohne Ulzeration oder Entzündung	S26.82	Rissverletzung des Herzens ohne Eröffnung einer Herzhöhle
I86.0	Sublinguale Varizen	S26.83	Rissverletzung des Herzens mit Eröffnung einer Herzhöhle
I86.4	Magenvarizen		
I86.88	Varizen sonstiger näher bezeichneter Lokalisationen	S26.88	Sonstige Verletzungen des Herzens
I87.00	Postthrombotisches Syndrom ohne Ulzeration	S26.9	Verletzung des Herzens, nicht näher bezeichnet
I87.1	Venenkompression	T80.1	Gefäßkomplikationen nach Infusion, Transfusion oder Injektion zu therapeutischen Zwecken
I87.20	Venöse Insuffizienz (chronisch) (peripher) ohne Ulzeration	T81.7	Gefäßkomplikationen nach einem Eingriff, anderenorts nicht klassifiziert
I87.21	Venöse Insuffizienz (chronisch) (peripher) mit Ulzeration	T82.2	Mechanische Komplikation durch Koronararterien-Bypass und Klappentransplantate
I97.0	Postkardiotomie-Syndrom	T82.3	Mechanische Komplikation durch sonstige Gefäßtransplantate
I97.1	Sonstige Funktionsstörungen nach kardiochirurgischem Eingriff	T82.4	Mechanische Komplikation durch Gefäßkatheter bei Dialyse
I97.80	Lymphödem nach medizinischen Maßnahmen am zervikalen Lymphabflussgebiet, alle Stadien	T82.5	Mechanische Komplikation durch sonstige Geräte und Implantate im Herzen und in den Gefäßen
I97.81	Lymphödem nach medizinischen Maßnahmen am axillären Lymphabflussgebiet, Stadium I	T82.6	Infektion und entzündliche Reaktion durch eine Herzklappenprothese
I97.82	Lymphödem nach medizinischen Maßnahmen am axillären Lymphabflussgebiet, Stadium II	T82.7	Infektion und entzündliche Reaktion durch sonstige Geräte, Implantate oder Transplantate im Herzen und in den Gefäßen
I97.83	Lymphödem nach medizinischen Maßnahmen am axillären Lymphabflussgebiet, Stadium III		
I97.84	Lymphödem nach medizinischen Maßnahmen am inguinalen Lymphabflussgebiet, Stadium I	T82.8	Sonstige näher bezeichnete Komplikationen durch Prothesen, Implantate oder Transplantate im Herzen und in den Gefäßen
I97.85	Lymphödem nach medizinischen Maßnahmen am inguinalen Lymphabflussgebiet, Stadium II		
I97.86	Lymphödem nach medizinischen Maßnahmen am inguinalen Lymphabflussgebiet, Stadium III		

T82.9	Nicht näher bezeichnete Komplikation durch Prothese, Implantat oder Transplantat im Herzen und in den Gefäßen	T86.3	Versagen und Abstoßung eines Herz-Lungen-Transplantates
T86.2	Versagen und Abstoßung eines Herztransplantates	Z01.81	Abklärung einer Disposition für Kardiomyopathien
		Z94.1	Zustand nach Herztransplantation

### Prozedur F75-2

38.7X.00 †↔	Unterbrechung der Vena cava, n.n.bez.	38.7X.29 †↔	Interventionelle Unterbrechung der Vena Cava, perkutan transluminal, sonstige
38.7X.20 †↔	Unterbrechung der Vena cava, perkutan transluminal, n.n.bez.	38.7X.99 †↔	Unterbrechung der Vena cava, sonstige
38.7X.23 †↔	Ligatur oder Plikatur der Vena cava, perkutan transluminal	88.51 †↔	Angiokardiographie der Vv. cavae

### Prozedur F75-3

99.B8.13 †↔	IMC-Komplexbehandlung des Erwachsenen, 185 bis 360 Aufwandspunkte	99.B8.1F †↔	IMC-Komplexbehandlung des Erwachsenen, 3221 bis 3680 Aufwandspunkte
99.B8.14 †↔	IMC-Komplexbehandlung des Erwachsenen, 361 bis 552 Aufwandspunkte	99.B8.1G †↔	IMC-Komplexbehandlung des Erwachsenen, 3681 bis 4600 Aufwandspunkte
99.B8.15 †↔	IMC-Komplexbehandlung des Erwachsenen, 553 bis 828 Aufwandspunkte	99.B8.1H †↔	IMC-Komplexbehandlung des Erwachsenen, 4601 bis 5520 Aufwandspunkte
99.B8.16 †↔	IMC-Komplexbehandlung des Erwachsenen, 829 bis 1104 Aufwandspunkte	99.B8.1I †↔	IMC-Komplexbehandlung des Erwachsenen, 5521 bis 7360 Aufwandspunkte
99.B8.17 †↔	IMC-Komplexbehandlung des Erwachsenen, 1105 bis 1380 Aufwandspunkte	99.B8.1J †↔	IMC-Komplexbehandlung des Erwachsenen, 7361 bis 9200 Aufwandspunkte
99.B8.18 †↔	IMC-Komplexbehandlung des Erwachsenen, 1381 bis 1656 Aufwandspunkte	99.B8.1K †↔	IMC-Komplexbehandlung des Erwachsenen, 9201 bis 11040 Aufwandspunkte
99.B8.1A †↔	IMC-Komplexbehandlung des Erwachsenen, 1657 bis 1932 Aufwandspunkte	99.B8.1L †↔	IMC-Komplexbehandlung des Erwachsenen, 11041 bis 13800 Aufwandspunkte
99.B8.1B †↔	IMC-Komplexbehandlung des Erwachsenen, 1933 bis 2208 Aufwandspunkte	99.B8.1M †↔	IMC-Komplexbehandlung des Erwachsenen, 13801 bis 16560 Aufwandspunkte
99.B8.1C †↔	IMC-Komplexbehandlung des Erwachsenen, 2209 bis 2484 Aufwandspunkte	99.B8.1N †↔	IMC-Komplexbehandlung des Erwachsenen, 16561 bis 19320 Aufwandspunkte
99.B8.1D †↔	IMC-Komplexbehandlung des Erwachsenen, 2485 bis 2760 Aufwandspunkte	99.B8.1O †↔	IMC-Komplexbehandlung des Erwachsenen, 19321 und mehr Aufwandspunkte
99.B8.1E †↔	IMC-Komplexbehandlung des Erwachsenen, 2761 bis 3220 Aufwandspunkte		

### Prozedur F75-4

99.B6.37 †↔	Komplexbehandlung des Amputationsstumpfes, untere Extremität, mindestens 14 bis 20 Behandlungstage	99.B6.38 †↔	Komplexbehandlung des Amputationsstumpfes, untere Extremität, mindestens 21 Behandlungstage und mehr
-------------	--	-------------	--

## ADRG F86

### Krankheiten und Störungen des Kreislaufsystems, ein Belegungstag

Verweildauer ist gleich 1 Tage und Prozedur nicht in Tabelle F86-1

## DRG F86Z

### Krankheiten und Störungen des Kreislaufsystems, ein Belegungstag

### Prozedur F86-1

37.21 †↔	Rechtsherzkatheter	88.43 †↔	Arteriographie der Pulmonalarterien
37.22 †↔	Linksherzkatheter	88.50 †↔	Angiokardiographie, n.n.bez.
37.23 †↔	Kombinierter Rechts- und Linksherzkatheter	88.52 †↔	Angiokardiographie von Strukturen des rechten Herzens
37.26 †↔	Invasiver elektrophysiologischer Test durch Katheter	88.53 †↔	Angiokardiographie von Strukturen des linken Herzens
37.27 †↔	Herz-Mapping	88.54 †↔	Kombinierte Angiokardiographie des rechten und linken Herzens
37.28 †↔	Intrakardiale Echokardiographie (IKE)	88.55 †↔	Koronare Arteriographie mit einem einzigen Katheter
37.34.00 †↔	Exzision oder Destruktion von anderer Läsion oder Gewebe des Herzens, sonstiger Zugang, n.n.bez.	88.56 †↔	Koronare Arteriographie mit zwei Kathetern
37.34.99 †↔	Exzision oder Destruktion von anderer Läsion oder Gewebe des Herzens, sonstiger Zugang, sonstige	88.57 †↔	Sonstige und nicht näher bezeichnete koronare Arteriographie
37.90.20 †↔	Transseptale Katheteruntersuchung des linken Herzens, n.n.bez.		
37.90.21 †↔	Kathetertechnische transseptale Punktion		
37.90.29 †↔	Transseptale Katheteruntersuchung des linken Herzens, sonstige		

**ADRG F90****IMC Komplexbehandlung > 392/552 Aufwandspunkte oder bestimmte IntK mit IMCK Aufwandspunkten**

Mindestens eine Prozedur in Tabelle F90-1 und nicht [Intensivmedizinische Komplexbehandlung > 392 / 552 Aufwandspunkte] oder ((Prozedur in mindestens zwei der Tabellen F90-2, F90-3 oder Prozedur in mindestens zwei der Tabellen F90-4, F90-5 oder Prozedur in mindestens zwei der Tabellen F90-6, F90-7) und nicht [(Intensivmedizinische Komplexbehandlung > 392 / 552 Aufwandspunkte) oder Prozedur in Tabelle F90-8])

**DRG F90A****IMC Komplexbehandlung > 392/552 Aufwandspunkte oder bestimmte IntK mit IMCK Aufwandspunkten mit komplexer OR Prozedur**

Komplexe OR-Prozeduren oder Prozedur in Tabelle F90-9

**DRG F90B****IMC Komplexbehandlung > 392/552 Aufwandspunkte oder bestimmte IntK mit IMCK Aufwandspunkten****Prozedur F90-1**

99.B8.15 †↔ IMC-Komplexbehandlung des Erwachsenen, 553 bis 828 Aufwandspunkte	99.B8.24 †↔ IMC-Komplexbehandlung im Kindesalter, 785 bis 980 Aufwandspunkte
99.B8.16 †↔ IMC-Komplexbehandlung des Erwachsenen, 829 bis 1104 Aufwandspunkte	99.B8.25 †↔ IMC-Komplexbehandlung im Kindesalter, 981 bis 1176 Aufwandspunkte
99.B8.17 †↔ IMC-Komplexbehandlung des Erwachsenen, 1105 bis 1380 Aufwandspunkte	99.B8.26 †↔ IMC-Komplexbehandlung im Kindesalter, 1177 bis 1470 Aufwandspunkte
99.B8.18 †↔ IMC-Komplexbehandlung des Erwachsenen, 1381 bis 1656 Aufwandspunkte	99.B8.27 †↔ IMC-Komplexbehandlung im Kindesalter, 1471 bis 1764 Aufwandspunkte
99.B8.1A †↔ IMC-Komplexbehandlung des Erwachsenen, 1657 bis 1932 Aufwandspunkte	99.B8.28 †↔ IMC-Komplexbehandlung im Kindesalter, 1765 bis 2058 Aufwandspunkte
99.B8.1B †↔ IMC-Komplexbehandlung des Erwachsenen, 1933 bis 2208 Aufwandspunkte	99.B8.2A †↔ IMC-Komplexbehandlung im Kindesalter, 2059 bis 2352 Aufwandspunkte
99.B8.1C †↔ IMC-Komplexbehandlung des Erwachsenen, 2209 bis 2484 Aufwandspunkte	99.B8.2B †↔ IMC-Komplexbehandlung im Kindesalter, 2353 bis 2646 Aufwandspunkte
99.B8.1D †↔ IMC-Komplexbehandlung des Erwachsenen, 2485 bis 2760 Aufwandspunkte	99.B8.2C †↔ IMC-Komplexbehandlung im Kindesalter, 2647 bis 2940 Aufwandspunkte
99.B8.1E †↔ IMC-Komplexbehandlung des Erwachsenen, 2761 bis 3220 Aufwandspunkte	99.B8.2D †↔ IMC-Komplexbehandlung im Kindesalter, 2941 bis 3430 Aufwandspunkte
99.B8.1F †↔ IMC-Komplexbehandlung des Erwachsenen, 3221 bis 3680 Aufwandspunkte	99.B8.2E †↔ IMC-Komplexbehandlung im Kindesalter, 3431 bis 3920 Aufwandspunkte
99.B8.1G †↔ IMC-Komplexbehandlung des Erwachsenen, 3681 bis 4600 Aufwandspunkte	99.B8.2F †↔ IMC-Komplexbehandlung im Kindesalter, 3921 bis 4410 Aufwandspunkte
99.B8.1H †↔ IMC-Komplexbehandlung des Erwachsenen, 4601 bis 5520 Aufwandspunkte	99.B8.2G †↔ IMC-Komplexbehandlung im Kindesalter, 4411 bis 4900 Aufwandspunkte
99.B8.1I †↔ IMC-Komplexbehandlung des Erwachsenen, 5521 bis 7360 Aufwandspunkte	99.B8.2H †↔ IMC-Komplexbehandlung im Kindesalter, 4901 bis 5880 Aufwandspunkte
99.B8.1J †↔ IMC-Komplexbehandlung des Erwachsenen, 7361 bis 9200 Aufwandspunkte	99.B8.2I †↔ IMC-Komplexbehandlung im Kindesalter, 5881 bis 6860 Aufwandspunkte
99.B8.1K †↔ IMC-Komplexbehandlung des Erwachsenen, 9201 bis 11040 Aufwandspunkte	99.B8.2J †↔ IMC-Komplexbehandlung im Kindesalter, 6861 bis 7840 Aufwandspunkte
99.B8.1L †↔ IMC-Komplexbehandlung des Erwachsenen, 11041 bis 13800 Aufwandspunkte	99.B8.2K †↔ IMC-Komplexbehandlung im Kindesalter, 7841 bis 9800 Aufwandspunkte
99.B8.1M †↔ IMC-Komplexbehandlung des Erwachsenen, 13801 bis 16560 Aufwandspunkte	99.B8.2L †↔ IMC-Komplexbehandlung im Kindesalter, 9801 bis 11760 Aufwandspunkte
99.B8.1N †↔ IMC-Komplexbehandlung des Erwachsenen, 16561 bis 19320 Aufwandspunkte	99.B8.2M †↔ IMC-Komplexbehandlung im Kindesalter, 11761 bis 13720 Aufwandspunkte
99.B8.1O †↔ IMC-Komplexbehandlung des Erwachsenen, 19321 und mehr Aufwandspunkte	99.B8.2N †↔ IMC-Komplexbehandlung im Kindesalter, 13721 bis 16660 Aufwandspunkte
99.B8.22 †↔ IMC-Komplexbehandlung im Kindesalter, 393 bis 588 Aufwandspunkte	99.B8.2O †↔ IMC-Komplexbehandlung im Kindesalter, 16661 bis 19600 Aufwandspunkte
99.B8.23 †↔ IMC-Komplexbehandlung im Kindesalter, 589 bis 784 Aufwandspunkte	99.B8.2P †↔ IMC-Komplexbehandlung im Kindesalter, 19601 und mehr Aufwandspunkte

**Prozedur F90-2**

99.B8.21 †↔ IMC-Komplexbehandlung im Kindesalter, 197 bis 392 Aufwandspunkte

**Prozedur F90-3**

99.B7.21 †↔ Intensivmedizinische Komplexbehandlung im Kindesalter (Basisprozedur), 197 bis 392 Aufwandspunkte

**Prozedur F90-4**

99.B8.13 †↔ IMC-Komplexbehandlung des Erwachsenen, 185 bis 360 Aufwandspunkte

99.B8.14 †↔ IMC-Komplexbehandlung des Erwachsenen, 361 bis 552 Aufwandspunkte

**Prozedur F90-5**

99.B7.14 †↔ Intensivmedizinische Komplexbehandlung, 361 bis 552 Aufwandspunkte

**Prozedur F90-6**

99.B8.14 †↔ IMC-Komplexbehandlung des Erwachsenen, 361 bis 552 Aufwandspunkte

**Prozedur F90-7**

99.B7.13 †↔ Intensivmedizinische Komplexbehandlung, 185 bis 360 Aufwandspunkte

99.B7.14 †↔ Intensivmedizinische Komplexbehandlung, 361 bis 552 Aufwandspunkte

**Prozedur F90-8**

99.BA.13 †↔ Neurologische Komplexbehandlung des akuten Hirnschlags in Stroke Center (SC), mindestens 24 Stunden bis 48 Stunden

99.BA.24 †↔ Neurologische Komplexbehandlung des akuten Hirnschlags in einer Stroke Unit (SU), mehr als 48 Stunden bis 72 Stunden

99.BA.14 †↔ Neurologische Komplexbehandlung des akuten Hirnschlags in Stroke Center (SC), mehr als 48 Stunden bis 72 Stunden

99.BA.25 †↔ Neurologische Komplexbehandlung des akuten Hirnschlags in einer Stroke Unit (SU), mehr als 72 Stunden

99.BA.15 †↔ Neurologische Komplexbehandlung des akuten Hirnschlags in Stroke Center (SC), mehr als 72 Stunden

99.BA.31 †↔ Komplexbehandlung des akuten Hirnschlags im neurologischen Telekonsildienst, mindestens 24 bis 72 Stunden

99.BA.23 †↔ Neurologische Komplexbehandlung des akuten Hirnschlags in einer Stroke Unit (SU), mindestens 24 Stunden bis 48 Stunden

99.BA.32 †↔ Komplexbehandlung des akuten Hirnschlags im neurologischen Telekonsildienst, mehr als 72 Stunden

**Prozedur F90-9**

37.6A.41 ↔ Implantation eines herzkreislaufunterstützenden Systems, mit Pumpe, ohne Gasaustauschfunktion, intravasal (inkl. Intrakardial), linksventrikulär, perkutan

37.6A.62 ↔ Implantation eines herzkreislauf- und lungenunterstützenden Systems, mit Pumpe, mit Oxygenator (inkl. CO<sub>2</sub>-removal), extrakorporal, veno-venös, perkutan

37.6A.42 ↔ Implantation eines herzkreislaufunterstützenden Systems, mit Pumpe, ohne Gasaustauschfunktion, intravasal (inkl. Intrakardial), rechtsventrikulär, perkutan

37.6A.73 ↔ Implantation eines herzkreislauf- und lungenunterstützenden Systems, mit Pumpe, mit Oxygenator (inkl. CO<sub>2</sub>-removal), extrakorporal, veno-arteriell oder veno-venoarteriell, perkutan

37.6A.51 ↔ Implantation eines herzkreislauf- und lungenunterstützenden Systems, mit Pumpe, mit CO<sub>2</sub>-removal, extrakorporal, veno-venös, perkutan

**ADRG F95****Interventioneller Verschluss eines Atrium- oder Ventrikelseptumdefekts**

Prozedur in Tabelle F95-1

**DRG F95A****Interventioneller Verschluss eines Atrium- oder Ventrikelseptumdefekts, Alter < 18 Jahre**

Alter &lt; 18 Jahre

**DRG F95B****Interventioneller Verschluss eines Atrium- oder Ventrikelseptumdefekts, Alter > 17 Jahre****Prozedur F95-1**

- |            |  |            |  |
|------------|--|------------|--|
| 35.55 ↔    | Korrektur eines Ventrikelseptumdefekts mit Prothese, geschlossen                     | 35.98.12 ↔ | Perkutan-transluminaler Verschluss eines Vorhofseptumdefekts, mit 2 und mehr Verschlussdevices |
| 35.98.11 ↔ | Perkutan-transluminaler Verschluss eines Vorhofseptumdefekts, mit 1 Verschlussdevice |            |  |

**ADRG F98****Endovaskuläre Implantation eines Herzklappenersatzes**

Prozedur in Tabelle F98-1

**DRG F98A****Endovaskuläre Implantation eines Herzklappenersatzes, mit aortokoronarem Bypass oder IntK > 196 /360 Aufwandspunkte**

Prozedur in Tabelle F98-2 oder mindestens eine Prozedur in Tabelle F98-3

**DRG F98B****Endovaskuläre Implantation eines Herzklappenersatzes mit Impl. eines Herzschrittmachers / Graft oder Alter < 16 Jahre**

Alter &lt; 16 Jahre oder Prozedur in Tabelle F98-4 oder (mindestens eine Prozedur in Tabelle F98-5 und Prozedur in Tabelle F98-6) oder Prozedur in Tabelle F98-7 oder Prozedur in Tabelle F98-8

**DRG F98C****Endovaskuläre Implantation eines Herzklappenersatzes, Alter > 15 Jahre****Prozedur F98-1**

- |            |  |            |   |
|------------|--|------------|---|
| 35.D2.13 ↔ | Anuloplastik der Mitralklappe, endovaskulärer Zugang   | 35.F1.34 ↔ | Aortenklappenersatz durch Xenograft, stentless, transapikal   |
| 35.D2.14 ↔ | Anuloplastik der Mitralklappe kathetergesteuert, transapikal   | 35.F1.35 ↔ | Aortenklappenersatz durch Xenograft, stentless, transapikal, mit Verwendung eines perkutanen apikalen Zugangs- und Verschlusssystem                     |
| 35.D4.13 ↔ | Anuloplastik der Trikuspidalklappe, endovaskulärer Zugang  | 35.F1.43 ↔ | Aortenklappenersatz durch selbstexpandierendes Xenograft, nahtfrei, endovaskulärer Zugang   |
| 35.D4.14 ↔ | Anuloplastik der Trikuspidalklappe kathetergesteuert, transapikal  | 35.F1.44 ↔ | Aortenklappenersatz durch selbstexpandierendes Xenograft, nahtfrei, transapikal   |
| 35.E2.13 ↔ | Valvuloplastik der Mitralklappe, endovaskulärer Zugang, transarteriell   | 35.F1.45 ↔ | Aortenklappenersatz durch selbstexpandierendes Xenograft, nahtfrei, transapikal, mit Verwendung eines perkutanen apikalen Zugangs- und Verschlusssystem |
| 35.E2.14 ↔ | Valvuloplastik der Mitralklappe, endovaskulärer Zugang, transvenös   | 35.F2.23 ↔ | Mitralklappenersatz durch Xenograft (Bioprothese), endovaskulärer Zugang  |
| 35.E2.15 ↔ | Valvuloplastik der Mitralklappe kathetergesteuert, transapikal   | 35.F2.24 ↔ | Mitralklappenersatz durch Xenograft (Bioprothese), transapikal  |
| 35.E4.13 ↔ | Valvuloplastik der Trikuspidalklappe, endovaskulärer Zugang  | 35.F2.33 ↔ | Mitralklappenersatz durch Xenograft, stentless, endovaskulärer Zugang   |
| 35.E4.14 ↔ | Valvuloplastik der Trikuspidalklappe kathetergesteuert, transapikal  | 35.F2.34 ↔ | Mitralklappenersatz durch Xenograft, stentless, transapikal   |
| 35.F1.23 ↔ | Aortenklappenersatz durch Xenograft (Bioprothese), endovaskulärer Zugang   | 35.F3.23 ↔ | Pulmonalklappenersatz durch Xenograft (Bioprothese), endovaskulärer Zugang  |
| 35.F1.24 ↔ | Aortenklappenersatz durch Xenograft (Bioprothese), transapikal   | 35.F3.24 ↔ | Pulmonalklappenersatz durch Xenograft (Bioprothese), transapikal  |
| 35.F1.25 ↔ | Aortenklappenersatz durch Xenograft (Bioprothese), transapikal, mit Verwendung eines perkutanen apikalen Zugangs- und Verschlusssystem |            |   |
| 35.F1.33 ↔ | Aortenklappenersatz durch Xenograft, stentless, endovaskulärer Zugang  |            |   |



- |   |  |
|---|--|
| 35.F3.25 ↔ Pulmonalklappenersatz durch Xenograft (Bioprothese), transapikal, mit Verwendung eines perkutanen apikalen Zugangs- und Verschlussystems | 35.F4.23 ↔ Trikuspidalklappenersatz durch Xenograft (Bioprothese), endovaskulärer Zugang |
| 35.F3.33 ↔ Pulmonalklappenersatz durch Xenograft, stentless, endovaskulärer Zugang  | 35.F4.24 ↔ Trikuspidalklappenersatz durch Xenograft (Bioprothese), transapikal           |
| 35.F3.34 ↔ Pulmonalklappenersatz durch Xenograft, stentless, transapikal  | 35.F4.33 ↔ Trikuspidalklappenersatz durch Xenograft, stentless, endovaskulärer Zugang    |
| 35.F3.35 ↔ Pulmonalklappenersatz durch Xenograft, stentless, transapikal, mit Verwendung eines perkutanen apikalen Zugangs- und Verschlussystems    | 35.F4.34 ↔ Trikuspidalklappenersatz durch Xenograft, stentless, transapikal              |

## Prozedur F98-2

- |   |  |
|---|--|
| 36.03 ↔ Koronarangioplastik am offenen Thorax   | 36.11.99 ↔ Einfacher (aorto)koronarer Bypass, nach Technik und Material, sonstige  |
| 36.10 ↔ Aortokoronarer Bypass zur Myokard-Revaskularisation, n.n.bez.   | 36.12.00 ↔ Zweifacher (aorto)koronarer Bypass, nach Technik und Material, n.n.bez.   |
| 36.11.00 ↔ Einfacher (aorto)koronarer Bypass, nach Technik und Material, n.n.bez.   | 36.12.21 ↔ Zweifacher (aorto)koronarer Bypass, offen chirurgisch (Thorakotomie, Minithorakotomie, Sternotomie), mit autogener Arterie, A. radialis   |
| 36.11.21 ↔ Einfacher (aorto)koronarer Bypass, offen chirurgisch (Thorakotomie, Minithorakotomie, Sternotomie), mit autogener Arterie, A. radialis   | 36.12.22 ↔ Zweifacher (aorto)koronarer Bypass, offen chirurgisch (Thorakotomie, Minithorakotomie, Sternotomie), mit autogener Arterie, A. mammaria interna (A. thoracica interna)  |
| 36.11.22 ↔ Einfacher (aorto)koronarer Bypass, offen chirurgisch (Thorakotomie, Minithorakotomie, Sternotomie), mit autogener Arterie, A. mammaria interna (A. thoracica interna)  | 36.12.23 ↔ Zweifacher (aorto)koronarer Bypass, offen chirurgisch (Thorakotomie, Minithorakotomie, Sternotomie), mit autogener Arterie, freies A. mammaria interna (A. thoracica interna) Transplantat (IMA-Transplantat) |
| 36.11.23 ↔ Einfacher (aorto)koronarer Bypass, offen chirurgisch (Thorakotomie, Minithorakotomie, Sternotomie), mit autogener Arterie, freies A. mammaria interna (A. thoracica interna) Transplantat (IMA-Transplantat) | 36.12.24 ↔ Zweifacher (aorto)koronarer Bypass, offen chirurgisch (Thorakotomie, Minithorakotomie, Sternotomie), mit autogener Arterie, A. abdominalis  |
| 36.11.24 ↔ Einfacher (aorto)koronarer Bypass, offen chirurgisch (Thorakotomie, Minithorakotomie, Sternotomie), mit autogener Arterie, A. abdominalis  | 36.12.25 ↔ Zweifacher (aorto)koronarer Bypass, offen chirurgisch (Thorakotomie, Minithorakotomie, Sternotomie), mit autogener Arterie, sonstige Arterie  |
| 36.11.25 ↔ Einfacher (aorto)koronarer Bypass, offen chirurgisch (Thorakotomie, Minithorakotomie, Sternotomie), mit autogener Arterie, sonstige Arterie  | 36.12.26 ↔ Zweifacher (aorto)koronarer Bypass, offen chirurgisch (Thorakotomie, Minithorakotomie, Sternotomie), mit autogener Vene, ohne externes Stabilisierungsnetz  |
| 36.11.26 ↔ Einfacher (aorto)koronarer Bypass, offen chirurgisch (Thorakotomie, Minithorakotomie, Sternotomie), mit autogener Vene, ohne externes Stabilisierungsnetz  | 36.12.27 ↔ Zweifacher (aorto)koronarer Bypass, offen chirurgisch (Thorakotomie, Minithorakotomie, Sternotomie), mit autogener Vene, mit externem Stabilisierungsnetz   |
| 36.11.27 ↔ Einfacher (aorto)koronarer Bypass, offen chirurgisch (Thorakotomie, Minithorakotomie, Sternotomie), mit autogener Vene, mit externem Stabilisierungsnetz   | 36.12.28 ↔ Zweifacher (aorto)koronarer Bypass, offen chirurgisch (Thorakotomie, Minithorakotomie, Sternotomie), mit Xenotransplantat   |
| 36.11.28 ↔ Einfacher (aorto)koronarer Bypass, offen chirurgisch (Thorakotomie, Minithorakotomie, Sternotomie), mit Xenotransplantat   | 36.12.2A ↔ Zweifacher (aorto)koronarer Bypass, offen chirurgisch (Thorakotomie, Minithorakotomie, Sternotomie), mit Gefäßprothese  |
| 36.11.2A ↔ Einfacher (aorto)koronarer Bypass, offen chirurgisch (Thorakotomie, Minithorakotomie, Sternotomie), mit Gefäßprothese  | 36.12.31 ↔ Zweifacher (aorto)koronarer Bypass, minimalinvasiv, mit autogener Arterie, A. radialis  |
| 36.11.31 ↔ Einfacher (aorto)koronarer Bypass, minimalinvasiv, mit autogener Arterie, A. radialis  | 36.12.32 ↔ Zweifacher (aorto)koronarer Bypass, minimalinvasiv, mit autogener Arterie, A. mammaria interna (A. thoracica interna)   |
| 36.11.32 ↔ Einfacher (aorto)koronarer Bypass, minimalinvasiv, mit autogener Arterie, A. mammaria interna (A. thoracica interna)   | 36.12.33 ↔ Zweifacher (aorto)koronarer Bypass, minimalinvasiv, mit autogener Arterie, freies A. mammaria interna (A. thoracica interna) Transplantat (IMA-Transplantat)  |
| 36.11.33 ↔ Einfacher (aorto)koronarer Bypass, minimalinvasiv, mit autogener Arterie, freies A. mammaria interna (A. thoracica interna) Transplantat (IMA-Transplantat)  | 36.12.34 ↔ Zweifacher (aorto)koronarer Bypass, minimalinvasiv, mit autogener Arterie, A. abdominalis   |
| 36.11.34 ↔ Einfacher (aorto)koronarer Bypass, minimalinvasiv, mit autogener Arterie, A. abdominalis   | 36.12.35 ↔ Zweifacher (aorto)koronarer Bypass, minimalinvasiv, mit autogener Arterie, sonstige Arterie   |
| 36.11.35 ↔ Einfacher (aorto)koronarer Bypass, minimalinvasiv, mit autogener Arterie, sonstige Arterie   | 36.12.36 ↔ Zweifacher (aorto)koronarer Bypass, minimalinvasiv, mit autogener Vene, ohne externes Stabilisierungsnetz   |
| 36.11.36 ↔ Einfacher (aorto)koronarer Bypass, minimalinvasiv, mit autogener Vene, ohne externes Stabilisierungsnetz   | 36.12.37 ↔ Zweifacher (aorto)koronarer Bypass, minimalinvasiv, mit autogener Vene, mit externem Stabilisierungsnetz  |
| 36.11.37 ↔ Einfacher (aorto)koronarer Bypass, minimalinvasiv, mit autogener Vene, mit externem Stabilisierungsnetz  | 36.12.38 ↔ Zweifacher (aorto)koronarer Bypass, minimalinvasiv, mit Xenotransplantat  |
| 36.11.38 ↔ Einfacher (aorto)koronarer Bypass, minimalinvasiv, mit Xenotransplantat  |  |
| 36.11.3A ↔ Einfacher (aorto)koronarer Bypass, minimalinvasiv, mit Gefäßprothese   |  |

- 36.12.3A ↔ Zweifacher (aorto)koronarer Bypass, minimalinvasiv, mit Gefäßprothese
- 36.12.99 ↔ Zweifacher (Aorto)koronarer Bypass, nach Material und Technik, sonstige
- 36.13.00 ↔ Dreifacher (aorto)koronarer Bypass, nach Technik und Material, n.n.bez.
- 36.13.21 ↔ Dreifacher (aorto)koronarer Bypass, offen chirurgisch (Thorakotomie, Minithorakotomie, Sternotomie), mit autogener Arterie, A. radialis
- 36.13.22 ↔ Dreifacher (aorto)koronarer Bypass, offen chirurgisch (Thorakotomie, Minithorakotomie, Sternotomie), mit autogener Arterie, A. mammaria interna (A. thoracica interna)
- 36.13.23 ↔ Dreifacher (aorto)koronarer Bypass, offen chirurgisch (Thorakotomie, Minithorakotomie, Sternotomie), mit autogener Arterie, freies A. mammaria interna (A. thoracica interna) Transplantat (IMA-Transplantat)
- 36.13.24 ↔ Dreifacher (aorto)koronarer Bypass, offen chirurgisch (Thorakotomie, Minithorakotomie, Sternotomie), mit autogener Arterie, A. abdominalis
- 36.13.25 ↔ Dreifacher (aorto)koronarer Bypass, offen chirurgisch (Thorakotomie, Minithorakotomie, Sternotomie), mit autogener Arterie, sonstige Arterie
- 36.13.26 ↔ Dreifacher (aorto)koronarer Bypass, offen chirurgisch (Thorakotomie, Minithorakotomie, Sternotomie), mit autogener Vene, ohne externes Stabilisierungsnetz
- 36.13.27 ↔ Dreifacher (aorto)koronarer Bypass, offen chirurgisch (Thorakotomie, Minithorakotomie, Sternotomie), mit autogener Vene, mit externem Stabilisierungsnetz
- 36.13.28 ↔ Dreifacher (aorto)koronarer Bypass, offen chirurgisch (Thorakotomie, Minithorakotomie, Sternotomie), mit Xenotransplantat
- 36.13.2A ↔ Dreifacher (aorto)koronarer Bypass, offen chirurgisch (Thorakotomie, Minithorakotomie, Sternotomie), mit Gefäßprothese
- 36.13.31 ↔ Dreifacher (aorto)koronarer Bypass, minimalinvasiv, mit autogener Arterie, A. radialis
- 36.13.32 ↔ Dreifacher (aorto)koronarer Bypass, minimalinvasiv, mit autogener Arterie, A. mammaria interna (A. thoracica interna)
- 36.13.33 ↔ Dreifacher (aorto)koronarer Bypass, minimalinvasiv, mit autogener Arterie, freies A. mammaria interna (A. thoracica interna) Transplantat (IMA-Transplantat)
- 36.13.34 ↔ Dreifacher (aorto)koronarer Bypass, minimalinvasiv, mit autogener Arterie, A. abdominalis
- 36.13.35 ↔ Dreifacher (aorto)koronarer Bypass, minimalinvasiv, mit autogener Arterie, sonstige Arterie
- 36.13.36 ↔ Dreifacher (aorto)koronarer Bypass, minimalinvasiv, mit autogener Vene, ohne externes Stabilisierungsnetz
- 36.13.37 ↔ Dreifacher (aorto)koronarer Bypass, minimalinvasiv, mit autogener Vene, mit externem Stabilisierungsnetz
- 36.13.38 ↔ Dreifacher (aorto)koronarer Bypass, minimalinvasiv, mit Xenotransplantat
- 36.13.3A ↔ Dreifacher (aorto)koronarer Bypass, minimalinvasiv, mit Gefäßprothese
- 36.13.99 ↔ Dreifacher (aorto)koronarer Bypass, nach Technik und Material, sonstige
- 36.18.00 ↔ Vierfacher (aorto)koronarer Bypass, nach Technik und Material, n.n.bez.
- 36.18.11 ↔ Vierfacher (aorto)koronarer Bypass, offen chirurgisch (Thorakotomie, Minithorakotomie, Sternotomie), mit autogener Arterie, A. radialis
- 36.18.12 ↔ Vierfacher (aorto)koronarer Bypass, offen chirurgisch (Thorakotomie, Minithorakotomie, Sternotomie), mit autogener Arterie, A. mammaria interna (A. thoracica interna)
- 36.18.13 ↔ Vierfacher (aorto)koronarer Bypass, offen chirurgisch (Thorakotomie, Minithorakotomie, Sternotomie), mit autogener Arterie, freies A. mammaria interna (A. thoracica interna) Transplantat (IMA-Transplantat)
- 36.18.14 ↔ Vierfacher (aorto)koronarer Bypass, offen chirurgisch (Thorakotomie, Minithorakotomie, Sternotomie), mit autogener Arterie, A. abdominalis
- 36.18.15 ↔ Vierfacher (aorto)koronarer Bypass, offen chirurgisch (Thorakotomie, Minithorakotomie, Sternotomie), mit autogener Arterie, sonstige Arterie
- 36.18.16 ↔ Vierfacher (aorto)koronarer Bypass, offen chirurgisch (Thorakotomie, Minithorakotomie, Sternotomie), mit autogener Vene, ohne externes Stabilisierungsnetz
- 36.18.17 ↔ Vierfacher (aorto)koronarer Bypass, offen chirurgisch (Thorakotomie, Minithorakotomie, Sternotomie), mit autogener Vene, mit externem Stabilisierungsnetz
- 36.18.18 ↔ Vierfacher (aorto)koronarer Bypass, offen chirurgisch (Thorakotomie, Minithorakotomie, Sternotomie), mit Xenotransplantat
- 36.18.1A ↔ Vierfacher (aorto)koronarer Bypass, offen chirurgisch (Thorakotomie, Minithorakotomie, Sternotomie), mit Gefäßprothese
- 36.18.21 ↔ Vierfacher (aorto)koronarer Bypass, minimalinvasiv, mit autogener Arterie, A. radialis
- 36.18.22 ↔ Vierfacher (aorto)koronarer Bypass, minimalinvasiv, mit autogener Arterie, A. mammaria interna (A. thoracica interna)
- 36.18.23 ↔ Vierfacher (aorto)koronarer Bypass, minimalinvasiv, mit autogener Arterie, freies A. mammaria interna (A. thoracica interna) Transplantat (IMA-Transplantat)
- 36.18.24 ↔ Vierfacher (aorto)koronarer Bypass, minimalinvasiv, mit autogener Arterie, A. abdominalis
- 36.18.25 ↔ Vierfacher (aorto)koronarer Bypass, minimalinvasiv, mit autogener Arterie, sonstige Arterie
- 36.18.26 ↔ Vierfacher (aorto)koronarer Bypass, minimalinvasiv, mit autogener Vene, ohne externes Stabilisierungsnetz
- 36.18.27 ↔ Vierfacher (aorto)koronarer Bypass, minimalinvasiv, mit autogener Vene, mit externem Stabilisierungsnetz
- 36.18.28 ↔ Vierfacher (aorto)koronarer Bypass, minimalinvasiv, mit Xenotransplantat
- 36.18.2A ↔ Vierfacher (aorto)koronarer Bypass, minimalinvasiv, mit Gefäßprothese
- 36.18.99 ↔ Vierfacher (aorto)koronarer Bypass, nach Technik und Material, sonstige
- 36.19 ↔ Bypass-Anastomose zur Myokard-Revaskularisation, sonstige
- 36.1A.00 ↔ Fünffacher (aorto)koronarer Bypass, nach Technik und Material, n.n.bez.
- 36.1A.11 ↔ Fünffacher (aorto)koronarer Bypass, offen chirurgisch (Thorakotomie, Minithorakotomie, Sternotomie), mit autogener Arterie, A. radialis
- 36.1A.12 ↔ Fünffacher (aorto)koronarer Bypass, offen chirurgisch (Thorakotomie, Minithorakotomie, Sternotomie), mit autogener Arterie, A. mammaria interna (A. thoracica interna)
- 36.1A.13 ↔ Fünffacher (aorto)koronarer Bypass, offen chirurgisch (Thorakotomie, Minithorakotomie, Sternotomie), mit autogener Arterie, freies A. mammaria interna (A. thoracica interna) Transplantat (IMA-Transplantat)
- 36.1A.14 ↔ Fünffacher (aorto)koronarer Bypass, offen chirurgisch (Thorakotomie, Minithorakotomie, Sternotomie), mit autogener Arterie, A. abdominalis
- 36.1A.15 ↔ Fünffacher (aorto)koronarer Bypass, offen chirurgisch (Thorakotomie, Minithorakotomie, Sternotomie), mit autogener Arterie, sonstige Arterie

- 36.1A.16 ↔ Fünffacher (aorto)koronarer Bypass, offen chirurgisch (Thorakotomie, Minithorakotomie, Sternotomie), mit autogener Vene, ohne externes Stabilisierungsnetz
- 36.1A.17 ↔ Fünffacher (aorto)koronarer Bypass, offen chirurgisch (Thorakotomie, Minithorakotomie, Sternotomie), mit autogener Vene, mit externem Stabilisierungsnetz
- 36.1A.18 ↔ Fünffacher (aorto)koronarer Bypass, offen chirurgisch (Thorakotomie, Minithorakotomie, Sternotomie), mit Xenotransplantat
- 36.1A.1A ↔ Fünffacher (aorto)koronarer Bypass, offen chirurgisch (Thorakotomie, Minithorakotomie, Sternotomie), mit Gefäßprothese
- 36.1A.21 ↔ Fünffacher (aorto)koronarer Bypass, minimalinvasiv, mit autogener Arterie, A. radialis
- 36.1A.22 ↔ Fünffacher (aorto)koronarer Bypass, minimalinvasiv, mit autogener Arterie, A. mammaria interna (A. thoracica interna)
- 36.1A.23 ↔ Fünffacher (aorto)koronarer Bypass, minimalinvasiv, mit autogener Arterie, freies A. mammaria interna (A. thoracica interna) Transplantat (IMA-Transplantat)
- 36.1A.24 ↔ Fünffacher (aorto)koronarer Bypass, minimalinvasiv, mit autogener Arterie, A. abdominalis
- 36.1A.25 ↔ Fünffacher (aorto)koronarer Bypass, minimalinvasiv, mit autogener Arterie, sonstige Arterie
- 36.1A.26 ↔ Fünffacher (aorto)koronarer Bypass, minimalinvasiv, mit autogener Vene, ohne externes Stabilisierungsnetz
- 36.1A.27 ↔ Fünffacher (aorto)koronarer Bypass, minimalinvasiv, mit autogener Vene, mit externem Stabilisierungsnetz
- 36.1A.28 ↔ Fünffacher (aorto)koronarer Bypass, minimalinvasiv, mit Xenotransplantat
- 36.1A.2A ↔ Fünffacher (aorto)koronarer Bypass, minimalinvasiv, mit Gefäßprothese
- 36.1A.99 ↔ Fünffacher (aorto)koronarer Bypass, sonstige
- 36.1B.00 ↔ Sechs- und mehrfacher (aorto)koronarer Bypass, nach Technik und Material, n.n.bez.
- 36.1B.11 ↔ Sechs- und mehrfacher (aorto)koronarer Bypass, offen chirurgisch (Thorakotomie, Minithorakotomie, Sternotomie), mit autogener Arterie, A. radialis
- 36.1B.12 ↔ Sechs- und mehrfacher (aorto)koronarer Bypass, offen chirurgisch (Thorakotomie, Minithorakotomie, Sternotomie), mit autogener Arterie, A. mammaria interna (A. thoracica interna)
- 36.1B.13 ↔ Sechs- und mehrfacher (aorto)koronarer Bypass, offen chirurgisch (Thorakotomie, Minithorakotomie, Sternotomie), mit autogener Arterie, freies A. mammaria interna (A. thoracica interna) Transplantat (IMA-Transplantat)
- 36.1B.14 ↔ Sechs- und mehrfacher (aorto)koronarer Bypass, offen chirurgisch (Thorakotomie, Minithorakotomie, Sternotomie), mit autogener Arterie, A. abdominalis
- 36.1B.15 ↔ Sechs- und mehrfacher (aorto)koronarer Bypass, offen chirurgisch (Thorakotomie, Minithorakotomie, Sternotomie), mit autogener Arterie, sonstige Arterie
- 36.1B.16 ↔ Sechs- und mehrfacher (aorto)koronarer Bypass, offen chirurgisch (Thorakotomie, Minithorakotomie, Sternotomie), mit autogener Vene, ohne externes Stabilisierungsnetz
- 36.1B.17 ↔ Sechs- und mehrfacher (aorto)koronarer Bypass, offen chirurgisch (Thorakotomie, Minithorakotomie, Sternotomie), mit autogener Vene, mit externem Stabilisierungsnetz
- 36.1B.18 ↔ Sechs- und mehrfacher (aorto)koronarer Bypass, offen chirurgisch (Thorakotomie, Minithorakotomie, Sternotomie), mit Xenotransplantat
- 36.1B.1A ↔ Sechs- und mehrfacher (aorto)koronarer Bypass, offen chirurgisch (Thorakotomie, Minithorakotomie, Sternotomie), mit Gefäßprothese
- 36.1B.21 ↔ Sechs- und mehrfacher (aorto)koronarer Bypass, minimalinvasiv, mit autogener Arterie, A. radialis
- 36.1B.22 ↔ Sechs- und mehrfacher (aorto)koronarer Bypass, minimalinvasiv, mit autogener Arterie, A. mammaria interna (A. thoracica interna)
- 36.1B.23 ↔ Sechs- und mehrfacher (aorto)koronarer Bypass, minimalinvasiv, mit autogener Arterie, freies A. mammaria interna (A. thoracica interna) Transplantat (IMA-Transplantat)
- 36.1B.24 ↔ Sechs- und mehrfacher (aorto)koronarer Bypass, minimalinvasiv, mit autogener Arterie, A. abdominalis
- 36.1B.25 ↔ Sechs- und mehrfacher (aorto)koronarer Bypass, minimalinvasiv, mit autogener Arterie, sonstige Arterie
- 36.1B.26 ↔ Sechs- und mehrfacher (aorto)koronarer Bypass, minimalinvasiv, mit autogener Vene, ohne externes Stabilisierungsnetz
- 36.1B.27 ↔ Sechs- und mehrfacher (aorto)koronarer Bypass, minimalinvasiv, mit autogener Vene, mit externem Stabilisierungsnetz
- 36.1B.28 ↔ Sechs- und mehrfacher (aorto)koronarer Bypass, minimalinvasiv, mit Xenotransplantat
- 36.1B.2A ↔ Sechs- und mehrfacher (aorto)koronarer Bypass, minimalinvasiv, mit Gefäßprothese
- 36.1B.99 ↔ Sechs- und mehrfacher (aorto)koronarer Bypass, nach Technik und Material, sonstige
- 36.2 ↔ Myokard-Revaskularisation mit Arterien-Implantat
- 36.31 ↔ Transmyokardiale Revaskularisation am offenen Thorax
- 36.32 ↔ Sonstige transmyokardiale Revaskularisation
- 36.33 ↔ Endoskopische transmyokardiale Revaskularisation
- 36.34 ↔ Perkutane transmyokardiale Revaskularisation
- 36.39.00 ↔ Sonstige Herz-Revaskularisation, n.n.bez.
- 36.39.10 ↔ Herz-Revaskularisation durch Koronararterienpatch
- 36.39.11 ↔ Revision eines Koronararterienbypass
- 36.39.12 ↔ Neuanlage eines Koronararterienbypass
- 36.39.13 ↔ Transposition von Koronararterien
- 36.39.99 ↔ Sonstige Herz-Revaskularisation, sonstige
- 36.91 ↔ Korrektur eines Koronargefäß-Aneurysmas
- 36.99.00 ↔ Sonstige Operationen an Herzgefäßen n.n.bez.
- 36.99.20 ↔ Operationen bei kongenitalen Anomalien der Herzgefäße
- 36.99.30 ↔ Rekonstruktion des Koronarostiums
- 36.99.40 ↔ Sympathektomie der Koronararterien
- 36.99.99 ↔ Sonstige Operationen an Herzgefäßen, sonstige

**Prozedur F98-3**

- 99.B7.14 †↔ Intensivmedizinische Komplexbehandlung, 361 bis 552 Aufwandspunkte
- 99.B7.15 †↔ Intensivmedizinische Komplexbehandlung, 553 bis 828 Aufwandspunkte
- 99.B7.16 †↔ Intensivmedizinische Komplexbehandlung, 829 bis 1104 Aufwandspunkte
- 99.B7.17 †↔ Intensivmedizinische Komplexbehandlung, 1105 bis 1380 Aufwandspunkte
- 99.B7.18 †↔ Intensivmedizinische Komplexbehandlung, 1381 bis 1656 Aufwandspunkte
- 99.B7.1A †↔ Intensivmedizinische Komplexbehandlung, 1657 bis 1932 Aufwandspunkte
- 99.B7.1B †↔ Intensivmedizinische Komplexbehandlung, 1933 bis 2208 Aufwandspunkte
- 99.B7.1C †↔ Intensivmedizinische Komplexbehandlung, 2209 bis 2484 Aufwandspunkte
- 99.B7.1D †↔ Intensivmedizinische Komplexbehandlung, 2485 bis 2760 Aufwandspunkte
- 99.B7.1E †↔ Intensivmedizinische Komplexbehandlung, 2761 bis 3220 Aufwandspunkte
- 99.B7.1F †↔ Intensivmedizinische Komplexbehandlung, 3221 bis 3680 Aufwandspunkte
- 99.B7.1G †↔ Intensivmedizinische Komplexbehandlung, 3681 bis 4600 Aufwandspunkte
- 99.B7.1H †↔ Intensivmedizinische Komplexbehandlung, 4601 bis 5520 Aufwandspunkte
- 99.B7.1I †↔ Intensivmedizinische Komplexbehandlung, 5521 bis 7360 Aufwandspunkte
- 99.B7.1J †↔ Intensivmedizinische Komplexbehandlung, 7361 bis 9200 Aufwandspunkte
- 99.B7.1K †↔ Intensivmedizinische Komplexbehandlung, 9201 bis 11040 Aufwandspunkte
- 99.B7.1L †↔ Intensivmedizinische Komplexbehandlung, 11041 bis 13800 Aufwandspunkte
- 99.B7.1M †↔ Intensivmedizinische Komplexbehandlung, 13801 bis 16560 Aufwandspunkte
- 99.B7.1N †↔ Intensivmedizinische Komplexbehandlung, 16561 bis 19320 Aufwandspunkte
- 99.B7.1O †↔ Intensivmedizinische Komplexbehandlung, 19321 und mehr Aufwandspunkte
- 99.B7.21 †↔ Intensivmedizinische Komplexbehandlung im Kindesalter (Basisprozedur), 197 bis 392 Aufwandspunkte
- 99.B7.22 †↔ Intensivmedizinische Komplexbehandlung im Kindesalter (Basisprozedur), 393 bis 588 Aufwandspunkte
- 99.B7.23 †↔ Intensivmedizinische Komplexbehandlung im Kindesalter (Basisprozedur), 589 bis 784 Aufwandspunkte
- 99.B7.24 †↔ Intensivmedizinische Komplexbehandlung im Kindesalter (Basisprozedur), 785 bis 980 Aufwandspunkte
- 99.B7.25 †↔ Intensivmedizinische Komplexbehandlung im Kindesalter (Basisprozedur), 981 bis 1176 Aufwandspunkte
- 99.B7.26 †↔ Intensivmedizinische Komplexbehandlung im Kindesalter (Basisprozedur), 1177 bis 1470 Aufwandspunkte
- 99.B7.27 †↔ Intensivmedizinische Komplexbehandlung im Kindesalter (Basisprozedur), 1471 bis 1764 Aufwandspunkte
- 99.B7.28 †↔ Intensivmedizinische Komplexbehandlung im Kindesalter (Basisprozedur), 1765 bis 2058 Aufwandspunkte
- 99.B7.2A †↔ Intensivmedizinische Komplexbehandlung im Kindesalter (Basisprozedur), 2059 bis 2352 Aufwandspunkte
- 99.B7.2B †↔ Intensivmedizinische Komplexbehandlung im Kindesalter (Basisprozedur), 2353 bis 2646 Aufwandspunkte
- 99.B7.2C †↔ Intensivmedizinische Komplexbehandlung im Kindesalter (Basisprozedur), 2647 bis 2940 Aufwandspunkte
- 99.B7.2D †↔ Intensivmedizinische Komplexbehandlung im Kindesalter (Basisprozedur), 2941 bis 3430 Aufwandspunkte
- 99.B7.2E †↔ Intensivmedizinische Komplexbehandlung im Kindesalter (Basisprozedur), 3431 bis 3920 Aufwandspunkte
- 99.B7.2F †↔ Intensivmedizinische Komplexbehandlung im Kindesalter (Basisprozedur), 3921 bis 4410 Aufwandspunkte
- 99.B7.2G †↔ Intensivmedizinische Komplexbehandlung im Kindesalter (Basisprozedur), 4411 bis 4900 Aufwandspunkte
- 99.B7.2H †↔ Intensivmedizinische Komplexbehandlung im Kindesalter (Basisprozedur), 4901 bis 5880 Aufwandspunkte
- 99.B7.2I †↔ Intensivmedizinische Komplexbehandlung im Kindesalter (Basisprozedur), 5881 bis 6860 Aufwandspunkte
- 99.B7.2J †↔ Intensivmedizinische Komplexbehandlung im Kindesalter (Basisprozedur), 6861 bis 7840 Aufwandspunkte
- 99.B7.2K †↔ Intensivmedizinische Komplexbehandlung im Kindesalter (Basisprozedur), 7841 bis 9800 Aufwandspunkte
- 99.B7.2L †↔ Intensivmedizinische Komplexbehandlung im Kindesalter (Basisprozedur), 9801 bis 11760 Aufwandspunkte
- 99.B7.2M †↔ Intensivmedizinische Komplexbehandlung im Kindesalter (Basisprozedur), 11761 bis 13720 Aufwandspunkte
- 99.B7.2N †↔ Intensivmedizinische Komplexbehandlung im Kindesalter (Basisprozedur), 13721 bis 16660 Aufwandspunkte
- 99.B7.2O †↔ Intensivmedizinische Komplexbehandlung im Kindesalter (Basisprozedur), 16661 bis 19600 Aufwandspunkte
- 99.B7.2P †↔ Intensivmedizinische Komplexbehandlung im Kindesalter (Basisprozedur), 19601 und mehr Aufwandspunkte

**Prozedur F98-4**

- |   |   |
|---|---|
| 39.71.00 ↔ Endovaskuläre Implantation eines Grafts in Aorta abdominalis, n.n.bez.   | 39.71.17 ↔ Endovaskuläre Implantation eines Grafts in Aorta abdominalis, aortobiliakal, Parallelgraffttechnik |
| 39.71.10 ↔ Endovaskuläre Implantation eines Grafts in Aorta abdominalis, aortoiliakal, ohne Fenestrierung oder Seitenarm                        | 39.71.18 ↔ Endovaskuläre Implantation eines Grafts in Aorta abdominalis, aortal, Parallelgraffttechnik        |
| 39.71.11 ↔ Endovaskuläre Implantation eines Grafts in Aorta abdominalis, aortoiliakal, mit Fenestrierung oder Seitenarm                         | 39.71.99 ↔ Endovaskuläre Implantation eines Grafts in Aorta abdominalis, sonstige                             |
| 39.71.12 ↔ Endovaskuläre Implantation eines Grafts in Aorta abdominalis, Bifurkationsprothese, aortobiliakal, ohne Fenestrierung oder Seitenarm | 39.73.00 ↔ Endovaskuläre Implantation eines Graft an der thorakalen Aorta, n.n.bez.                           |
| 39.71.13 ↔ Endovaskuläre Implantation eines Grafts in Aorta abdominalis, Bifurkationsprothese, aortobiliakal, mit Fenestrierung oder Seitenarm  | 39.73.09 ↔ Endovaskuläre Implantation eines Grafts an der thorakalen Aorta, sonstige                          |
| 39.71.14 ↔ Endovaskuläre Implantation eines Grafts in Aorta abdominalis, Rohrprothese, aortal, ohne Fenestrierung oder Seitenarm                | 39.73.10 ↔ Endovaskuläre Implantation eines Grafts in die Aorta thoracica, ohne Fenestrierung oder Seitenarm  |
| 39.71.15 ↔ Endovaskuläre Implantation eines Grafts in Aorta abdominalis, Rohrprothese, aortal, mit Fenestrierung oder Seitenarm                 | 39.73.11 ↔ Endovaskuläre Implantation eines Grafts in die Aorta thoracica, mit Fenestrierung oder Seitenarm   |
| 39.71.16 ↔ Endovaskuläre Implantation eines Grafts in Aorta abdominalis, aortoiliakal, Parallelgraffttechnik                                    | 39.73.12 ↔ Endovaskuläre Implantation eines Grafts in die Aorta thoracica, Parallelgraffttechnik              |
|   | 39.73.20 ↔ Endovaskuläre Implantation eines Grafts in die Aorta thoracoabdominalis                            |
|   | 39.73.21 ↔ Endovaskuläre Implantation eines Grafts in die Aorta thoracoabdominalis, Parallelgraffttechnik     |

**Prozedur F98-5**

- |  |   |
|--|---|
| 37.8A.00 ↔ Implantation eines permanenten Herzschrittmachers, n.n.bez.                   | 37.8A.31 ↔ Implantation eines Resynchronisationsherzschrittmacher (CRT-P)   |
| 37.8A.11 ↔ Implantation eines Einkammer-Schrittmachers                                   | 37.8A.41 ↔ Implantation eines transvenösen, sondenlosen, Herzschrittmachers |
| 37.8A.21 ↔ Implantation eines Zweikammer-Schrittmachers, ohne antitachykarde Stimulation | 37.8A.99 ↔ Implantation eines permanenten Herzschrittmachers, sonstige      |
| 37.8A.22 ↔ Implantation eines Zweikammer-Schrittmachers, mit antitachykarder Stimulation |   |

**Prozedur F98-6**

- |   |  |
|---|--|
| 37.7A.00 ↔ Implantation einer Elektrode am Herzen, n.n.bez.   | 37.7A.23 ↔ Implantation einer Elektrode am Epikard, thorakoskopisch  |
| 37.7A.11 ↔ Implantation einer transvenösen Ventrikelektrode   | 37.7A.31 ↔ Implantation einer transvenösen Schockelektrode   |
| 37.7A.12 ↔ Implantation einer transvenösen Ventrikelektrode mit atrialem Sensing                          | 37.7A.32 ↔ Implantation einer subkutanen Schockelektrode   |
| 37.7A.13 ↔ Implantation einer transvenösen Vorhofelektrode  | 37.7A.33 ↔ Implantation einer subkutanen Schockelektrode zur Verwendung mit einem subkutanen Defibrillatorsystem |
| 37.7A.14 ↔ Implantation einer transvenösen Elektrode auf dem linken Ventrikel durch den Koronarsinus      | 37.7A.51 ↔ Implantation eines Drucksensors   |
| 37.7A.21 ↔ Implantation einer Elektrode am Epikard, durch Thorakotomie und Sternotomie, offen chirurgisch | 37.7A.99 ↔ Implantation einer Elektrode am Herzen, sonstige  |
| 37.7A.22 ↔ Implantation einer Elektrode am Epikard über einen subxyphoidalen Zugang, offen chirurgisch    |  |

**Prozedur F98-7**

- 37.7A.51 ↔ Implantation eines Drucksensors

**Prozedur F98-8**

- 37.8A.41 ↔ Implantation eines transvenösen, sondenlosen, Herzschrittmachers

**ADRG 901, 902**

**OR-Prozeduren ohne Bezug**

OR-Prozeduren ohne Bezug

**DRGs 901A, 901B, 901C, 901D, 902Z**