

**SwissDRG 10.0
Planungsversion
(2019/2021)**

**Swiss
Diagnosis
Related
Groups
Version 10.0**

**Definitionshandbuch
Band 1
(DRGs A01A-F98C)**

© 2020 by SwissDRG AG, Bern, Schweiz

Alle Rechte vorbehalten. Die Definitionshandbücher sind urheberrechtlich geschützt. Jede Verwertung ausserhalb der Nutzungsbedingungen der SwissDRG AG ist ohne vorherige schriftliche Zustimmung unzulässig.

SwissDRG-Version 10.0 Planungsversion (2019/2021)
Definitionshandbuch

Inhaltsverzeichnis

Band 1 (DRGs A01A-F98C)

Abbildungs- und Tabellenverzeichnis	VI
Begleit-Dokumente zum SwissDRG Definitionshandbuch 10.0 Planungsversion (2019/2021)	VIII
Vorbemerkung	X
Abkürzungsverzeichnis	XI
Einleitung	1
1 Ziele	1
2 Hintergrund	2
3 SwissDRG-Klassifikation Version 10.0 Planungsversion (2019/2021)	3
3.1 DRG-Notation	4
3.2 Umgang mit Schweregraden	5
4 Gruppierung von Behandlungsepisoden in DRGs	6
4.1 Variablen für die Gruppierung	6
4.2 Überprüfung demografischer und klinischer Merkmale	6
4.3 MDC-Zuordnung	6
4.4 Prä-MDC-Verarbeitung	7
4.5 MDC-Partitionierung	7
4.6 Zuordnung zu Basis-DRGs	8
4.7 Zuordnung von CCL und PCCL	9
4.8 DRG-Zuordnung	9
4.9 Verschiedene Funktionen mit Einfluss auf die Gruppierung von Behandlungsepisoden	9
4.10 Fehler-DRGs und sonstige DRGs	9
5 Hinweise zur Anwendung des Definitionshandbuches	11
5.1 Anwendung des Handbuches	11
5.2 Symbole und Konventionen	16
6 Besonderheiten der SwissDRG-Version 10.0 Planungsversion (2019/2021)	17
6.1 Gültigkeit von Diagnose- und Prozedurenklassifikationen	17
6.2 Seitenkennzeichen	17
6.3 OR- und NonOR-Prozeduren	18
Prä-MDC (DRGs A01A-B61C)	48
MDC 01 Krankheiten und Störungen des Nervensystems (DRGs B01A-B90B)	155

Band 1 (DRGs A01A-F98C) Fortsetzung

MDC 02	Krankheiten und Störungen des Auges (DRGs C01Z-C86Z)	307
MDC 03	Krankheiten und Störungen des Ohres, der Nase, des Mundes und des Halses (DRGs D01A-D87Z)	346
MDC 04	Krankheiten und Störungen der Atmungsorgane (DRGs E01A-E90C)	475
MDC 05	Krankheiten und Störungen des Kreislaufsystems (DRGs F01A-F98C)	554

Band 2 (DRGs G02A-I98Z)

MDC 06	Krankheiten und Störungen der Verdauungsorgane (DRGs G02A-G88Z)	1
MDC 07	Krankheiten und Störungen an hepatobiliärem System und Pankreas (DRGs H01A-H87B)	136
MDC 08	Krankheiten und Störungen an Muskel-Skelett-System und Bindegewebe (DRGs I02A-I98Z)	216

Band 3 (DRGs J01A-P67D)

MDC 09	Krankheiten und Störungen an Haut, Unterhaut und Mamma (DRGs J01A-J87B)	1
MDC 10	Endokrine, Ernährungs- und Stoffwechselkrankheiten (DRGs K03Z-K87Z)	150
MDC 11	Krankheiten und Störungen der Harnorgane (DRGs L02Z-L87Z)	206
MDC 12	Krankheiten und Störungen der männlichen Geschlechtsorgane (DRGs M01A-M86Z)	306
MDC 13	Krankheiten und Störungen der weiblichen Geschlechtsorgane (DRGs N01A-N86Z)	348
MDC 14	Schwangerschaft, Geburt und Wochenbett (DRGs O01A-O65D)	404
MDC 15	Neugeborene (DRGs P02A-P67D)	465
	Schweres Problem beim Neugeborenen	741
	Mehrere schwere Probleme beim Neugeborenen	783

Band 4 (DRGs Q01Z-Z86Z)

MDC 16	Krankheiten des Blutes, der blutbildenden Organe und des Immunsystems (DRGs Q01Z-Q86B)	1
---------------	---	---

Band 4 (DRGs Q01Z-Z86Z) Fortsetzung

MDC 17	Hämatologische und solide Neubildungen (DRGs R01A-R65C)	21
MDC 18A	HIV (DRGs S01Z-S65Z)	55
MDC 18B	Infektiöse und parasitäre Krankheiten (DRGs T01A-T88Z)	79
MDC 19	Psychische Krankheiten und Störungen (DRGs U01A-U66D)	107
MDC 20	Alkohol- und Drogengebrauch und alkohol- und drogeninduzierte psychische Störungen (DRGs V01Z-V02D)	128
MDC 21A	Polytrauma (DRGs W01A-W61C)	143
MDC 21B	Verletzungen, Vergiftungen und toxische Wirkungen von Drogen und Medikamenten (DRGs X01A-X86B)	274
MDC 22	Verbrennungen (DRGs Y02A-Y63Z)	437
MDC 23	Faktoren, die den Gesundheitszustand beeinflussen, und andere Inanspruchnahme des Gesundheitswesens (DRGs Z01Z-Z86Z)	469
Globale Funktionen		492
	OR-Prozeduren ohne Bezug	492
	Bestimmte OR-Prozeduren	524
	Komplexe OR-Prozeduren	615
	Komplizierende Prozeduren	642
	Dialyse	656
	Polytrauma	661
	Eingriff an mehreren Lokalisationen	680
	Intensivmedizinische Komplexbehandlung > 980 / 1104 Aufwandspunkte	735
	Geriatrische Akutrehabilitation, ab 14 BHT	739
	Frührehabilitation, ab 14 BHT	743
	Intensivmedizinische Komplexbehandlung > 392 / 552 Aufwandspunkte	747
	Mehrzeitige komplexe OR-Prozeduren	752
	Vierzeitige bestimmte OR-Prozeduren	780
	Komplizierende Prozeduren Prä-MDC	869
	Multiviszeraleingriff	892
	Komplexe Vakuumbehandlung	899
	Hochkomplexe Vakuumbehandlung	977
	Hochaufwendige Konstellationen	1055
	Schwerste Verbrennungen	1061

Band 4 (DRGs Q01Z-Z86Z) Fortsetzung

Schwere Verbrennungen	1068
Frührehabilitation, ab 7 BHT	1087
Vierzeitige komplexe OR-Prozeduren	1091
Vakuumbehandlung	1118
Geriatrische Akutrehabilitation, ab 7 BHT	1207
Geriatrische Akutrehabilitation, ab 21 BHT	1211

Band 5 Anhänge

Anhang A	1
A Diagnosekode-/MDC-/DRG-Index	1
Anhang B	166
B Prozedurenkode-/MDC-/DRG-Index	166
Globale Prozedurentabellen	574
Funktionsübersicht	575
Eingriff an mehreren Lokalisationen	578
Anhang C	580
C CCs, CC-Ausschlüsse, CCL und PCCL-Berechnung	580
C.1 Einleitung	580
C.2 Komplikationen und Komorbiditäten	580
C.3 Komplikations- Komorbiditätslevel (CCL) und patientenbezogene Gesamtschweregrade (PCCL)	581
C.4 Beispiele	586
Anhang D	656
D Plausibilitäten	656
D.1 Einleitung	656
D.2 Demografische Merkmale	656
D.3 Klinische Merkmale	657
D.4 Warnkennzeichen und unumgehbare Fehler	659
D.5 Grouper-Status	659
Glossar	749
Quellenverzeichnis	749

Abbildungs- und Tabellenverzeichnis

Band 1 (DRGs A01A-F98C)

Abbildung 3.1	SwissDRG-Version 10.0 Planungsversion (2019/2021): Ein Überblick	3
Abbildung 5.1	MDC-Flussdiagramm in Abfragereihenfolge	12
Abbildung 5.2	MDC-Flussdiagramm mit Rangnummern	13
Tabelle 1.1	Liste der SwissDRGs	19
Tabelle 1.2	Gruppen der Erkrankungen und Störungen und zugehörige MDCs	43

Band 5 Anhänge

Abbildung C.1	Verfahren zur PCCL-Berechnung für Nicht-Neugeborene	582
Abbildung C.2	Verfahren zur PCCL-Berechnung für Neugeborene	584
Tabelle C.1	Kombination von CCL-Werten zur Ermittlung des PCCL von 1 bis 4	586
Tabelle D.1	Datenelemente und zulässige Werte für demografische Merkmale	656
Tabelle D.2	Zulässige Werte für Diagnosen und Prozeduren	657
Tabelle D.3	Tabellen zur Überprüfung klinischer Merkmale	658
Tabelle D.4	Grouper-Status-Kodes (GST)	659
Tabelle D.5	Unzulässige Hauptdiagnose	661
Tabelle D.6a	Alterskonflikt - Säugling	687
Tabelle D.6b	Alterskonflikt - Kleinkind	692
Tabelle D.6c	Alterskonflikt - Kind	693
Tabelle D.6d	Alterskonflikt - Kinder und Jugendliche	694
Tabelle D.6e	Alterskonflikt - Post-neonatal	697
Tabelle D.6f	Alterskonflikt - Älter als Säugling	700
Tabelle D.6g	Alterskonflikt - Pubertät	703
Tabelle D.6h	Alterskonflikt - Diagnosen im gebärfähigen Alter	704
Tabelle D.6i	Alterskonflikt - Prozeduren im gebärfähigen Alter	712
Tabelle D.6j	Alterskonflikt - Erwachsene	714
Tabelle D.6k	Alterskonflikt - Reife Erwachsene	725

Band 5 Anhänge Fortsetzung

Tabelle D.7a	Geschlechtskonflikt - Diagnosen bei der Frau	727
Tabelle D.7b	Geschlechtskonflikt - Prozeduren bei der Frau	739
Tabelle D.7c	Geschlechtskonflikt - Diagnosen beim Mann	744
Tabelle D.7d	Geschlechtskonflikt - Prozeduren beim Mann	746

Begleit-Dokumente zum SwissDRG Definitionshandbuch 10.0 Planungsversion (2019/2021)

Die Begleit-Dokumente zum Definitionshandbuch sind auf der Website der SwissDRG AG unter <https://www.swissdrg.org> zum Download verfügbar.

Inhalt der Begleit-Dokumente

Die Begleit-Dokumente zum Definitionshandbuch umfassen die folgenden Komponenten:

- Diagnosekode-/MDC-/DRG-Index und Prozedurenkode-/MDC-/DRG-Index (Verzeichnis Index) aus den Anhängen A und B
- Plausibilitäten (Verzeichnis Plausi) aus Anhang D
- DRGs, ADRGs und MDCs der SwissDRG-Version 10.0 (Verzeichnis DRG Titel) einschl. Tabelle 1.1 aus Band 1
- CCs, CC-Ausschlüsse, CCL (Verzeichnis CCL) aus Anhang C, die für die in Anhang C beschriebenen Berechnungen erforderlich sind (weitere Informationen siehe CCREADME.TXT in diesem Verzeichnis)
- Datei Readme.txt

Die Inhalte der Komponenten sind in der Readme-Datei im Einzelnen beschrieben.

Vorbemerkung

Im vorliegenden Handbuch wird das SwissDRG-Fallpauschalensystem in der Version 10.0 beschrieben, dies ist eine Weiterentwicklung der SwissDRG-Version 9.0.

Im Rahmen eines jährlichen Antragsverfahrens wurden medizinische, ökonomische und wissenschaftliche Vorschläge der Partner in der Schweiz genutzt, um das SwissDRG-System gezielt weiter zu entwickeln.

In diesem Handbuch wird eine Fallgruppensystematik definiert, welche die leistungsbezogene Abgeltung mit national gültigen Fallpauschalen gemäss KVG ermöglicht.

Die neu entwickelte Fallgruppensystematik und die kalkulierten Kostengewichte bilden die Basis für den Fallpauschalen-Katalog 10.0.

Abkürzungsverzeichnis

ADRG	Basis-DRG; Adjacent Diagnosis Related Group
CC	Komplikation oder Komorbidität; Complication or Comorbidity
CCL	Schweregrad einer Komplikation oder Komorbidität; Complication or comorbidity level
CHOP	Schweizerische Operationsklassifikation (Übersetzung und Anpassung der amerikanischen Klassifikation ICD-9-CM, Volume 3)
DMB	Dauer der maschinellen Beatmung
DRG	Diagnosebezogene Fallgruppe; Diagnosis Related Group
G-DRG	German Diagnosis Related Group
GST	Grouper-Status-Kode
HD	Hauptdiagnose
ICD-10-GM	Internationale statistische Klassifikation der Krankheiten und verwandter Gesundheitsprobleme, 10. Revision, German Modification
InEK	Institut für das Entgeltsystem im Krankenhaus GmbH
KVG	Bundesgesetz über die Krankenversicherung (Krankenversicherungsgesetz)
MDC	Hauptdiagnosegruppe; Major Diagnostic Category
ND	Nebendiagnose
NonOR	Nichtoperativ; Non-Operating Room
OPS	Operationenschlüssel - Internationale Klassifikation der Prozeduren in der Medizin
OR	Operativ; Operating Room
PCCL	Patientenbezogener Gesamtschweregrad; Patient Clinical Complexity Level
Prä-MDC	Den MDCs vorgeschaltete Hauptdiagnosegruppe
SwissDRG	Swiss Diagnosis Related Group
SwissDRG AG	SwissDRG Aktiengesellschaft
VD	Verweildauer

Einleitung

1 Ziele

Diagnosebezogene Fallgruppen (DRGs) stellen eine Methode dar, mit der sich stationäre Behandlungsepisoden von Patienten in Kategorien einteilen und messen lassen. Um diese Methode auf einem aktuellen Stand zu halten, muss sie von Zeit zu Zeit modifiziert werden. Damit wird den geänderten medizinischen Anforderungen und Bedürfnissen Rechnung getragen.

Die SwissDRG 10.0 Planungsversion (2019/2021) ermöglicht eine Verarbeitung von Daten des Jahres 2019, kodiert mit den in diesem Jahr gültigen Diagnose- und Prozedurenschlüsseln (ICD-10-GM Version 2018 und CHOP Version 2019).

Die in diesem Handbuch in den Diagnosen- beziehungsweise Prozedurentabellen abgedruckten Texte sind Kurztexpte, die redaktionelle Kürzungen der offiziellen Texte von ICD-10 und CHOP darstellen. Der korrekte Wortlaut des entsprechenden Codes ist daher stets den offiziellen Katalogen zu entnehmen.

Das vorliegende Handbuch beschreibt die Klassifikation der SwissDRG Version 10.0 sowie ihre Anwendung. Darin wird auch das von der „Grouper“-Software vorgenommene Zuordnungsverfahren zu MDCs (Major Diagnostic Category) und DRGs näher erläutert.

Hauptdiagnosegruppen (MDCs) Die MDC ist eine Kategorie, die grundsätzlich auf einem Körpersystem oder einer Erkrankungsätiologie aufbaut, die mit einem speziellen medizinischen Fachgebiet verbunden ist. Datensätze, die den MDCs 15, 18A, 18B, 21A und 21B zugewiesen werden, können jedoch Hauptdiagnosen aufweisen, die zu anderen Kategorien gehören. Die vorliegende Version SwissDRG 10.0 umfasst 26 MDCs.

Diagnosebezogene Fallgruppen (DRGs) DRGs sind ein Patientenklassifikationssystem, das in einer klinisch relevanten und nachvollziehbaren Weise Art und Anzahl der behandelten Spitalfälle in Bezug zum Ressourcenverbrauch des Spitals setzt. Die vorliegende Version SwissDRG 10.0 umfasst 1068 DRGs.

Der Grouper ist eine Software zur Zuordnung von Behandlungsepisoden zu MDCs und DRGs.

2 Hintergrund

DRGs können als eine überschaubare Anzahl von diagnosebasierten Klassen definiert werden, die sich anhand ihres klinischen Inhaltes und des Ressourcenverbrauches unterscheiden. Mit Hilfe dieser DRGs lässt sich die Leistung eines Spitals messen. Sie bilden damit eine Basis für die Finanzierung, Budgetierung und Abrechnung. Ergänzend dazu unterstützen DRGs bei der Entwicklung von Strategien zur Regelung des Zuganges zur Versorgung und der Gleichbehandlung, der Analyse der klinischen Praxis und des Kodierverhaltens sowie der Bedarfsanalysen für Medikamente sowie für Heil- und Hilfsmittel.

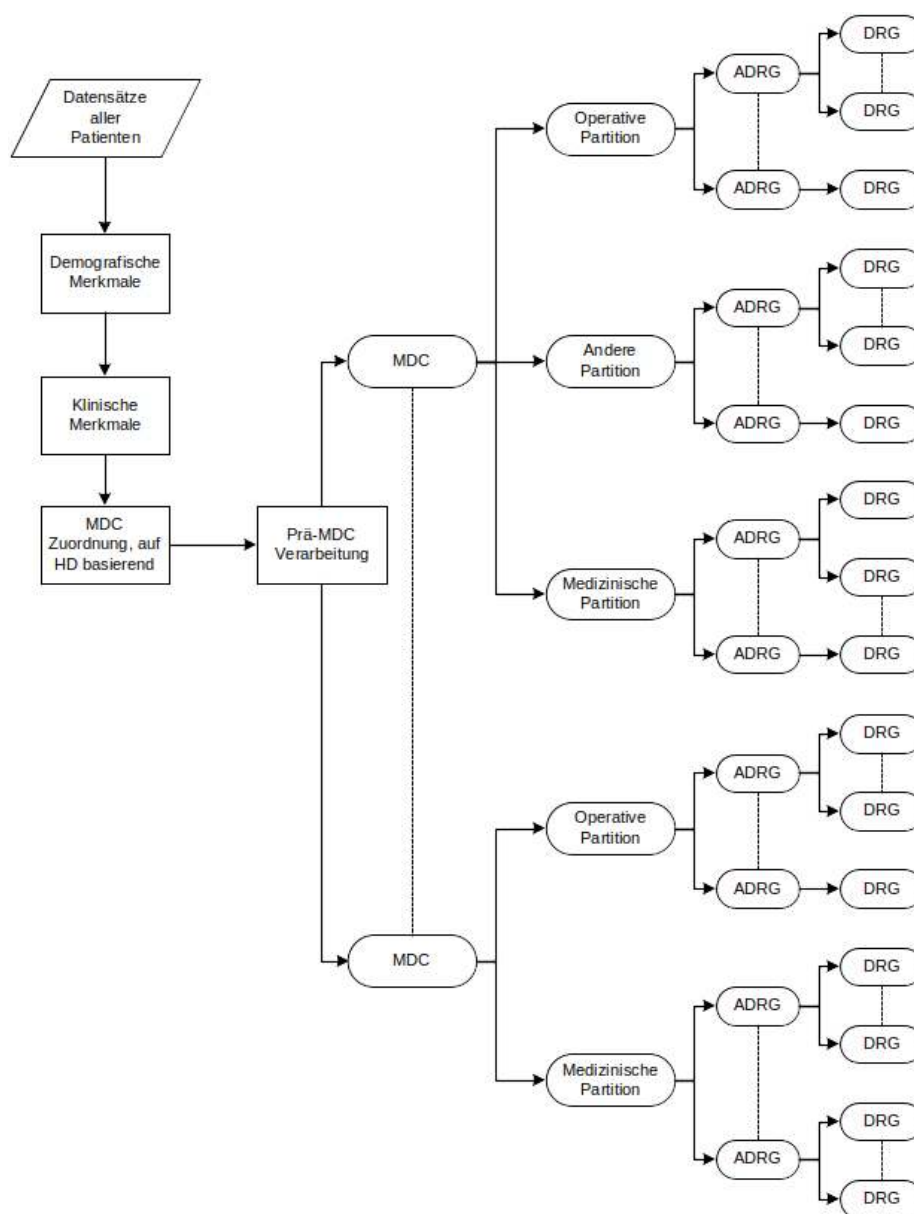
DRGs wurden erstmals in den 70er Jahren in den USA entwickelt. Es sollte festgestellt werden, ob sich in der Wirtschaft übliche Verfahren zur Kosten- und Qualitätskontrolle auch auf Krankenhäuser übertragen liessen. Anfangs richtete sich das Hauptaugenmerk auf die Identifikation und die Erklärung von Unterschieden in der Leistung und in der Behandlungsqualität, doch bald erkannte man auch das Potential zur Kostendämmung. 1983 wurden DRGs in einem Medicare-Programm der USA als Teil eines prospektiven Vergütungssystems für Krankenhausausgaben eingesetzt, was für beträchtliches internationales Aufsehen sorgte.

In Australien wurde die erste Version 1992 freigegeben (AN-DRG-Version 1.0) und jährlich überarbeitet. Diese Aktualisierungen dienten in erster Linie zur Einbringung von Änderungen der klinischen Praxis und des Kodierverhaltens. Die auf der ICD-10-AM basierende AR-DRG-Version 4.1 bildete die Grundlage für die G-DRG-Version 1.0. Eine umfassende Anpassung der G-DRG-Klassifikation an die deutsche Versorgungssituation stellten die folgenden G-DRG-Versionen dar.

Die SwissDRG AG hat das in Deutschland weiterentwickelte G-DRG-System an die Schweizer Versorgungsstruktur angepasst, so dass mit der SwissDRG-Version 1.0 eine Tarifstruktur für die Einführung eines schweizweit einheitlichen, umfassenden pauschalen Leistungsabgeltungssystems für Spitalaufenthalte im stationären akutsomatischen Bereich im Jahr 2012 zur Verfügung stand. Die SwissDRG-Version 10.0 stellt eine Weiterentwicklung der SwissDRG-Versionen 1.0, 2.0, 3.0, 4.0, 5.0, 6.0, 7.0, 8.0 und 9.0 dar.

3 SwissDRG-Klassifikation Version 10.0 Planungsversion (2019/2021)

Abbildung 3.1 SwissDRG-Version 10.0 Planungsversion (2019/2021): Ein Überblick



Die Abbildung 3.1 zeigt die grundsätzliche Klassifikation und Zuordnung von DRGs im SwissDRG-System. Die konsequente Orientierung der Abfragereihenfolge der DRGs an deren mittleren Kosten (um das Problem der Mindervergütung bei Mehrleistung zu vermeiden) macht es teilweise erforderlich, verschiedenen DRGs einer Basis-DRG (ADRG) verschiedene Abfragepositionen zuzuordnen. Aus dem gleichen Grund der Mindervergütung bei Mehrleistung wird die Sortierung einzelner MDCs partitionsübergreifend durchgeführt.

3.1 DRG-Notation

Die DRGs sind in MDCs eingeteilt und basieren grundsätzlich auf Hierarchien von Diagnosen und Prozeduren, die in operative, „andere“ und medizinische Partitionen eingeteilt werden (Abbildung 3.1).

Operative, „andere“ und medizinische Partitionen. Bei MDCs unterscheidet man maximal drei Partitionen (operative, „andere“ und medizinische Partition). Die Zuordnung eines Datensatzes zu einer Partition ist abhängig vom Vorhandensein bzw. Fehlen der entsprechenden OR- oder NonOR-Prozeduren. Nähere Informationen dazu siehe Abschnitt 4.5.

OR-Prozeduren (OR) sind signifikante Eingriffe im Rahmen der SwissDRG-Version 10.0.

NonOR-Prozeduren (NonOR) sind signifikante Eingriffe innerhalb einiger MDCs. Im Sinne der SwissDRG-Version 10.0 können auch als NonOR-Prozeduren definierte Eingriffe in einem OP-Saal (Operating Room = OR) durchgeführt werden.

Aus der Notation der DRGs ist Folgendes ersichtlich:

1. welcher Hauptgruppe (gewöhnlich einer MDC) eine DRG angehört,
2. die Basis-DRG (und ausser in den MDCs 05, 08 und 20 die Zuordnung zur Basis-DRG hinsichtlich der Einteilung in die drei Partitionen operative, „andere“ und medizinische),
3. das Vorhandensein bzw. die Art von Splits bezogen auf den Ressourcenverbrauch.

Vom Format her besteht jede DRG aus vier alphanumerischen Zeichen (z.B. „ADD5“), wobei diese Zeichen die folgende Bedeutung haben:

- A** verweist auf die Hauptgruppe, der die DRG angehört;
DD gibt die Basis-DRG innerhalb der MDC sowie die Partition an, zu der die Basis-DRG gehört;
S kennzeichnet die Einteilung, mit der DRGs innerhalb einer Basis-DRG anhand ihres Ressourcenverbrauches unterschieden werden.

Für das erste Zeichen werden verschiedene Buchstaben des Alphabets für die Angabe der Hauptgruppe verwendet, zu der die DRG gehört, während die Zahl „9“ der Kennzeichnung von Fehler-DRGs und sonstigen DRGs vorbehalten ist. [Hinweis: Bei den MDCs 18 und 21 werden die Buchstaben A und B verwendet, um zwischen *HIV-Krankheit* (MDC 18A) und *Infektiöse und parasitäre Krankheiten* (MDC 18B) bzw. *Polytrauma* (MDC 21A) und *Verletzungen, Vergiftungen und toxische Wirkungen von Drogen und Medikamenten* (MDC 21B) zu unterscheiden.] Aus den drei DRG-Bezeichnungen B16Z, Y63Z und 960Z ist z.B. ersichtlich, dass sich die erste Gruppe auf das Nervensystem bezieht, die zweite auf Verbrennungen und dass es sich bei der dritten um eine Fehler-DRG handelt.

Das jeweils zweite und dritte Zeichen einer DRG-Bezeichnung – also „DD“ – kennzeichnet die Basis-DRG. DRG-Nummern, die denselben Anfangsbuchstaben und dieselben Mittelziffern gemeinsam haben – z.B. B69A, B69B, B69C und B69D – beziehen sich auf dieselbe Basis-DRG (ADRG).

Basis-DRGs (ADRGs) bestehen aus einer oder mehreren DRGs, die grundsätzlich durch die gleiche Liste von Diagnose- und Prozedurenkodens definiert sind. DRGs innerhalb einer Basis-DRG unterscheiden sich durch ihren Ressourcenverbrauch und sind anhand unterschiedlicher Faktoren wie komplizierende Diagnosen/Eingriffe, Entlassungsgrund, Alter und/oder patientenbezogener Gesamtschweregrad (PCCL) untergliedert.

Zur Unterscheidung der Partition, zu der die jeweilige Basis-DRG gehört, wurden für die zweite und dritte Stelle der DRG-Bezeichnung drei separate Bereiche angelegt (01-39, 40-59 und 60-99) jeweils für eine operative, „andere“ und eine medizinische Partition. In den MDCs 05, 08 und 20 musste jedoch von dieser Einteilung abgewichen werden.

Das vierte Zeichen einer jeden DRG-Bezeichnung schliesslich dient zur Einteilung der relativen Bedeutung von DRGs innerhalb einer Basis-DRG bezogen auf den Ressourcenverbrauch. Hier kann innerhalb der Basis-DRG ein beliebiger Wert aus dem folgenden Wertebereich ausgewählt werden:

- A** höchster Ressourcenverbrauch
- B** zweithöchster Ressourcenverbrauch
- C** dritthöchster Ressourcenverbrauch
-
- Z** keine Unterteilung

Die Bedeutung dieses Einteilungsmerkmals geht aus den Namen der DRGs hervor. So haben beispielsweise die drei DRGs in der sechsten Basis-DRG der medizinischen Partition innerhalb der MDC 05 *Krankheiten und Störungen des Kreislaufsystems* folgende Namen:

- F67A** *Hypertonie mit äusserst schweren CC*
- F67B** *Hypertonie*

Im Allgemeinen sind sowohl die DRGs innerhalb einer Basis-DRG als auch die Basis-DRGs innerhalb der operativen und „anderen“ Partition hierarchisch auf Basis des Ressourcenverbrauches angeordnet. Diese hierarchische Ordnung findet sich weitgehend in den Diagrammen der Entscheidungslogik. Dagegen findet sich im Textteil der jeweiligen MDC die numerische Reihenfolge zum leichteren systematischen Auffinden von DRGs, die allerdings nicht hierarchisch den Ressourcenverbrauch widerspiegelt.

Am Ende der Einleitung befindet sich eine umfassende Liste der DRGs, die auch nähere Informationen zu den jeweils zugehörigen MDCs und Partitionen enthält (Tabelle 1.1).

3.2 Umgang mit Schweregraden

Das Vorhandensein von Komplikationen und/oder Komorbiditäten (CC) kann die Behandlung von Krankheiten und Störungen erschweren und verteuern. Deshalb ist es für eine DRG-Klassifikation wesentlich, die unterschiedliche Schwere einer Erkrankung zu erkennen und zu berücksichtigen.

Der PCCL in der SwissDRG-Version 10.0 wird mit Hilfe eines Algorithmus auf Basis der vorliegenden CCL-Werte berechnet. Die Vorgehensweise bei der Zuweisung von CCL und PCCL wird in Anhang C näher erläutert.

4 Gruppierung von Behandlungsepisoden in DRGs

4.1 Variablen für die Gruppierung

Der DRG-Grouper arbeitet mit den folgenden Datenelementen: Diagnosen, Prozeduren, Geschlecht, Alter, Aufnahmeart, Entlassart, Verweildauer, Urlaubstage, Aufnahmegewicht, Status der Verweildauer ein Belegungstag sowie Dauer der maschinellen Beatmung.

Der DRG-Grouper kann bis zu 50 Diagnosekodes und bis zu 100 Prozedurenkodes pro Datensatz verarbeiten. Der Grouper führt die folgenden Aufgaben in der angegebenen Reihenfolge aus:

- Überprüfung demografischer und klinischer Merkmale
- MDC-Zuordnung
- Prä-MDC-Verarbeitung
- MDC-Partitionierung
- Zuordnung zur Basis-DRG
- Zuordnung von CCL und PCCL
- DRG-Zuordnung

4.2 Überprüfung demografischer und klinischer Merkmale

Vor der MDC-Zuordnung überprüft der Grouper anhand von demografischen und klinischen Merkmalen die Gültigkeit der für die Gruppierung verwendeten Variablen. Die demografischen Merkmale, die überprüft werden, sind: Alter, Geschlecht, Aufnahmegewicht, Verweildauer, Status der Verweildauer ein Belegungstag, Dauer der maschinellen Beatmung, Aufnahmeart und Entlassart.

Die Plausibilitätsprüfung der klinischen Merkmale dient zur Überprüfung aller Diagnose- und Prozedurenkodes in Bezug auf die ICD-10-GM und CHOP sowie hinsichtlich des Alters und Geschlechts. Auch die Hauptdiagnose wird überprüft, um sicher zu gehen, dass diese als Hauptdiagnose zulässig ist und dass es sich weder um einen Manifestationskode noch um einen Kode zur Beschreibung einer externen Verletzungs- und/oder Vergiftungsursache handelt (siehe Abschnitte V, W, X und Y der ICD-10-GM).

Nähere Informationen über zulässige Diagnosen sowie über die zur Plausibilitätsprüfung klinischer Merkmale verwendeten Codes befinden sich in Anhang D.

Sowohl für demografische als auch für klinische Merkmale werden Warnkennzeichen („Flags“) generiert, wenn das Programm auf ungültige Informationen stösst. In einigen Fällen – z.B. bei ungültigen Altersangaben, einer unzulässigen Hauptdiagnose oder einer Hauptdiagnose, bei der es zu einem Konflikt mit dem Geschlecht kommt – wird dieser Fall als Fehlschlag („fatal Flag“) gekennzeichnet und der entsprechende Datensatz einer der drei DRGs 960Z, 961Z und 963Z zugeordnet.

4.3 MDC-Zuordnung

Die zweite Funktion des Groupers ist es, jede Behandlungsepisode einer MDC zuzuordnen. Obwohl diese Zuordnung im Allgemeinen anhand der Hauptdiagnose erfolgt, gibt es Ausnahmen, bei denen die

MDC-Zuordnung einer Behandlungsepisode während der Prä-MDC-Verarbeitung geändert wird.

Es besteht nicht immer eine strukturierte Beziehung zwischen den Blöcken der Diagnosecodes in der ICD-10-GM und den Tabellen der Diagnosecodes, anhand derer die MDC-Zuordnung erfolgt. So sind z.B. die Codes im Diagnoseblock D10-D36 Gutartige Neubildungen auf 15 verschiedene MDCs verteilt (Tabelle 1.2).

Wenn eine Behandlungsepisode keiner MDC zugeordnet werden kann, wird die MDC-Nummer „00“ zugewiesen, und die Einordnung erfolgt in die DRG 960Z Nicht gruppierbar. [Hinweis: Nicht alle Behandlungsepisoden in der DRG 960Z müssen unbedingt diese MDC-Nummer aufweisen. So können beispielsweise Behandlungsepisoden, die aufgrund ihrer Hauptdiagnose den MDCs 12, 13 oder 14 zugeordnet wurden, unter Umständen aufgrund klinischer Merkmale mit einem „fatal Flag“ gekennzeichnet und der DRG 960Z zugewiesen werden, dabei aber ihre ursprüngliche MDC-Zuordnung beibehalten.]

4.4 Prä-MDC-Verarbeitung

Die Prä-MDC-Verarbeitung hat zwei Funktionen. Erstens werden die in der "Prä-MDC"-Kategorie enthaltenen kostenintensiven DRGs ermittelt. Zweitens ändert das Programm die MDC-Zuweisung in Fällen, in denen eine MDC nicht ausschliesslich auf Basis der Hauptdiagnose definiert ist. Dies ist bei MDC 15 *Neugeborene*, MDC 18A *HIV* und MDC 21A *Polytrauma* der Fall.

Jeder Datensatz wird u.a. auf folgende Punkte hin überprüft. Lautet die Antwort „ja“, weist der Grouper den jeweiligen Datensatz einer der DRGs in der Prä-MDC-Kategorie zu oder ändert die MDC-Zuweisung:

- Wurde im Rahmen dieser Behandlungsepisode eine Leber-, Lungen-, Knochenmark-, Pankreas-, Nieren-, Darm- oder Herztransplantation durchgeführt oder wurden Stammzellen transfundiert?
- Wurde eine Langzeitbeatmung durchgeführt?
- Wurde bei einem Wachkoma-Patient eine Frührehabilitation durchgeführt?
- Wurde eine bestimmte akute Erkrankung oder Verletzung des Rückenmarkes diagnostiziert?
- Wurde Versagen und Abstossung eines transplantierten Organes oder transplantiertes hämatopoetischer Zellen diagnostiziert?
- Wurde eine Stammzellentnahme bei einem Eigen- oder Fremdspender durchgeführt?
- Wurden signifikante Verletzungen an mehreren Stellen des Körpers behandelt?
- War der Patient weniger als 28 Tage alt (d.h. ein Neugeborenes) bzw. weniger als 1 Jahr alt mit einem Aufnahmegewicht von weniger als 2.500 Gramm?
- Liegt eine HIV-Krankheit vor?

Der Ablauf dieser Prä-MDC-Verarbeitung wird im ersten der MDC-Ablaufdiagramme später in diesem Handbuch dargestellt.

4.5 MDC-Partitionierung

Die Zuweisung einer Behandlungsepisode zu einer operativen, „anderen“ oder medizinischen Partition innerhalb einer MDC hängt hauptsächlich vom Vorhandensein oder Fehlen von Prozeduren ab. Im Allgemeinen gilt Folgendes:

- Damit eine Behandlungsepisode einer operativen Partition zugewiesen wird, muss mindestens eine OR-Prozedur vorhanden sein.
- Eine Behandlungsepisode wird einer „anderen“ Partition zugewiesen, wenn keine OR-Prozedur, jedoch mindestens eine NonOR-Prozedur durchgeführt wurde, die für die MDC signifikant ist.

Wenn im Rahmen einer Behandlungsepisode weder eine OR-Prozedur noch eine lokal signifikante NonOR-Prozedur durchgeführt wurde, wird diese einer medizinischen Partition zugewiesen.

Nicht alle MDCs weisen jedoch alle drei Partitionen auf.

Anhang B enthält eine ausführliche Liste aller in der SwissDRG-Version 10.0 enthaltenen OR-Prozeduren und NonOR-Prozeduren. In einigen MDCs wurden DRGs der medizinischen Partition zwischen DRGs der „anderen“ aber auch der operativen Partition sortiert, so dass im Einzelfall, in Abhängigkeit von der Abfrageposition, trotz Vorhandensein einer OR-Prozedur eine DRG der medizinischen Partition erreicht werden kann.

4.6 Zuordnung zu Basis-DRGs

Behandlungsepisoden werden Basis-DRGs hauptsächlich aufgrund der dokumentierten Diagnose- und Prozedurenkodes zugeordnet. Basis-DRGs in der operativen Partition und in der Partition „Andere“ werden hierarchisch abgefragt (siehe MDC-Ablaufdiagramme). Gewöhnlich erfolgt die Reihung nach abnehmendem Ressourcenverbrauch. In den medizinischen Partitionen hat diese hierarchische Einteilung jedoch in aller Regel keine Auswirkung, da sich die Diagnoselisten gegenseitig ausschliessen.

Betrachtet man zum Beispiel drei Datensätze, bei denen jeweils C20 *Bösartige Neubildung des Rektums* als Hauptdiagnosekode für MDC 06 eingetragen wurde. Es wird angenommen, dass diese Datensätze bis auf das Vorhandensein/Fehlen von OR- und NonOR-Prozeduren identisch sind und die Verweildauer länger ist als zwei Belegungstage. Enthält der erste Datensatz den Kode 48.49 für die OR-Prozedur *Rektumresektion mit Durchzugsverfahren, sonstige*, wird er in die DRG G16Z *Komplexe Rektumresektion oder Eviszeration des kl. Beckens oder Eingriff bei bösartiger Neubildung oder Strahlentherapie mit grossem abdominellen Eingriff* eingeordnet. Enthält der zweite Datensatz dafür aber die NonOR-Prozedur 45.41.12 *Endoskopische Mukosaresektion Dickdarm* wird er (sofern der Fall einen PCCL > 2 aufweist) der Basis-DRG G48 *Koloskopie mit schweren CC oder komplizierendem Eingriff oder Alter < 15 Jahre, mit komplizierender Diagnose* zugeordnet. Wenn der dritte Datensatz weder eine OR-Prozedur noch eine lokal signifikante NonOR-Prozedur enthält, wird er der Basis-DRG G60 *Bösartige Neubildung der Verdauungsorgane* zugeordnet, einer Basis-DRG in der medizinischen Partition der MDC 06.

Würde die Hauptdiagnose des ersten und zweiten Datensatzes in I20.9 *Angina pectoris, nicht näher bezeichnet* (eine Hauptdiagnose für MDC 05) geändert, würde der erste Datensatz der Basis-DRG 901 *Ausgedehnte OR-Prozedur ohne Bezug zur Hauptdiagnose* zugeordnet werden, während der zweite in die medizinische Basis-DRG F66 *Koronararteriosklerose, kardiale Arrhythmien, Angina Pectoris* eingeordnet würde. Der Grund dafür ist darin zu sehen, dass die Prozedur 48.49 *Rektumresektion mit Durchzugsverfahren, sonstige* auf keiner der Listen mit OR-Prozeduren erscheint, die operative DRGs in MDC 05 definieren, und dass keine der Basis-DRGs in der Partition „Andere“ der MDC 05 die Prozedur 45.41.12 *Endoskopische Mukosaresektion Dickdarm* als Teil ihrer Definition enthält.

Um mehrzeitige Eingriffe im SwissDRG-System abbilden zu können, wird für die SwissDRG-Version 10.0 auch das Prozeduren-Datum zur Gruppierung verwendet.

4.7 Zuordnung von CCL und PCCL

Jeder Diagnose wird ein CCL-Wert zugewiesen. Anschliessend wird jedem Datensatz ein PCCL-Wert zugeordnet, d.h. eine Masszahl für den kumulativen Effekt der CCs einer Behandlungsepisode. Nähere Informationen zu den Verfahren, mit denen einem Datensatz CCLs und PCCLs zugewiesen werden, befinden sich in Anhang C und auf den Begleit-Dokumenten.

4.8 DRG-Zuordnung

DRGs innerhalb einer Basis-DRG unterscheiden sich durch ihren Ressourcenverbrauch und sind anhand der Faktoren PCCL, Alter, Verweildauer, Beatmung, Aufnahmeart, Entlassart, Hauptdiagnose, Nebendiagnose oder Prozedur unterteilt.

4.9 Verschiedene Funktionen mit Einfluss auf die Gruppierung von Behandlungsepisoden

In der SwissDRG-Version 10.0 gibt es spezielle „Funktionen“. Dies sind logische Definitionen, die typischerweise an mehreren Stellen des DRG-Algorithmus, oft in mehreren MDCs, angewendet werden. Weitere Informationen (Logik, Kodetabellen) zu zwei dieser Funktionen – Schweres Problem beim Neugeborenen [SPNG] und Mehrere schwere Probleme beim Neugeborenen [MSPNG] – finden sich in Band 3, am Ende der DRG-Definitionen für die MDC 15. Zu allen anderen Funktionen (den „Globalen Funktionen“) finden Sie diese Informationen am Ende von Band 4. Eine Liste, die aufzeigt, an welcher Stelle die verschiedenen Funktionen bei MDCs und DRGs vorkommen, findet sich in der „Funktionsübersicht“ in Band 5 am Ende von Anhang B.

4.10 Fehler-DRGs und sonstige DRGs

Datensätze, die klinisch untypische oder ungültige Informationen enthalten, werden in der SwissDRG-Version 10.0 einer von 9 Fehler- und sonstigen DRGs zugewiesen:

- 901A** *Ausgedehnte OR-Prozedur ohne Bezug zur Hauptdiagnose mit komplizierenden Prozeduren oder Strahlentherapie*
- 901B** *Ausgedehnte OR-Prozedur ohne Bezug zur Hauptdiagnose mit komplexer OR-Prozedur*
- 901C** *Ausgedehnte OR-Prozedur ohne Bezug zur Hauptdiagnose mit anderem Eingriff an Kopf und Wirbelsäule oder Alter < 1 Jahr*
- 901D** *Ausgedehnte OR-Prozedur ohne Bezug zur Hauptdiagnose*
- 902Z** *Nicht ausgedehnte OR-Prozedur ohne Bezug zur Hauptdiagnose*
- 960Z** *Nicht gruppierbar*
- 961Z** *Unzulässige Hauptdiagnose*
- 962Z** *Unzulässige Kodierung einer Sectio caesarea*
- 963Z** *Neonatale Diagnose unvereinbar mit Alter oder Gewicht*

Diese Fehler- und sonstigen DRGs sind in drei Gruppen eingeteilt:

- Gruppe 1** 901A-901D und 902Z werden dann verwendet, wenn keine der OR-Prozeduren einen Bezug zur MDC der Hauptdiagnose des Patienten aufweist.
- Gruppe 2** 961Z, 962Z und 963Z werden verwendet, wenn eine Behandlungsepisode aufgrund ihrer Hauptdiagnose keiner klinisch kohärenten DRG zugeordnet werden kann (wenn beispielsweise ein Kode der ICD-10-GM als Hauptdiagnose zugewiesen wird, obwohl der Kode im SwissDRG-System als Hauptdiagnose unzulässig ist).
- Gruppe 3** 960Z wird verwendet, wenn die Hauptdiagnose ungültig ist oder wichtige Informationen entweder fehlen oder falsch sind.

Grundsätzlich steht Gruppe 1 mit der Klassifikationsmethode, Gruppe 2 eher mit den Kodiervorschriften und Gruppe 3 mit der Kodierqualität in Zusammenhang.

5 Hinweise zur Anwendung des Definitionshandbuches

5.1 Anwendung des Handbuches

Hauptzweck dieses Handbuches ist es, zu erklären, wie die Grouper-Software die DRG-Zuordnung vornimmt. Ausserdem soll erläutert werden, warum Datensätze bestimmten DRGs zugeordnet werden. Weiter sollen Hilfestellungen bei der Identifizierung wahrscheinlicher DRG-Zuordnungen für einzelne Datensätze geboten werden. Dieses Handbuch ist jedoch nicht als Ersatz für eine Grouper-Software gedacht. Im Folgenden werden sieben wichtige Schritte beschrieben, die beim Zuweisen einer Behandlungsepisode zu einer DRG unter Umständen durchgeführt werden müssen.

Die im Buch aufgeführten Beispiele und Abbildungen sollen die Funktionsweise des Grouper und des Definitionshandbuches veranschaulichen. Sie können aus technischen Gründen nicht jedes Mal angepasst werden und entsprechen demnach nicht immer der aktuell gültigen Version.

Schritt 1: Anwendung von Anhang A

Stellen Sie die Hauptdiagnose für den Datensatz fest und ermitteln Sie anhand der Querverweise in Anhang A die MDC und mögliche DRGs. Gegebenenfalls werden DRGs aus mehreren MDCs aufgelistet. In diesem Fall sollten Sie die folgenden besonderen MDCs und DRGs in diesem Schritt vorerst ignorieren:

- den *HIV*-Abschnitt der MDC 18A (d.h. DRGs, die mit dem Buchstaben „S“ beginnen);
- den Abschnitt *Polytrauma* der MDC 21A (d.h. DRGs, die mit dem Buchstaben „W“ beginnen);
- Fälle, in denen die Diagnose eine operative oder „andere“ DRG näher definiert.

Schritt 2: Anwendung des Prä-MDC-Ablaufdiagrammes

Überprüfen Sie den Datensatz anhand des Prä-MDC-Ablaufdiagrammes und stellen Sie fest, ob er die Kriterien der DRG für die logische Zuordnung zu einer der beispielhaft angegebenen Gruppen erfüllt:

- Kostenintensive DRGs in der Prä-MDC-Kategorie;
- Neugeborene (MDC 15);
- *HIV* (MDC 18A);
- *Polytrauma* (MDC 21A);
- *Bestimmte akute Erkrankungen und Verletzungen des Rückenmarks, mehr als ein Belegungstag* (Basis-DRG B61);
- Implantation oder Aggregatwechsel Defibrillator (MDC 05);
- Syndromdiagnose bei komplizierten Epilepsien (MDC 01);
- Akute Tuberkulose ohne OR-Prozedur, Verweildauer > 14 Tage (MDC 04).

Schritt 3: Anwendung von Anhang B

Enthält der Datensatz einen oder mehrere Prozedurenkodes, stellen Sie anhand der Querverweise in Anhang B fest, ob diese zur Definition der DRG als OR-Prozeduren oder als NonOR-Prozeduren aufgelistet sind. Ist dies der Fall, vergleichen Sie die angegebenen DRGs mit der in den ersten beiden Schritten dieses Verfahrens ermittelten MDC und stellen Sie fest, ob es Übereinstimmungen gibt. Stimmt keine der Prozeduren damit überein, ist aber mindestens eine OR-Prozedur vorhanden, wird der Datensatz einer der sonstigen DRGs aus der Gruppe 1 (Basis-DRGs 901 und 902) zugeordnet.

Schritt 4: Anwendung der Ablaufdiagramme und der begleitenden Basis-DRG-Definitionen

Weist eine Behandlungsepisode mehrere „relevante“ Prozeduren auf, ermitteln Sie anhand des entsprechenden Ablaufdiagrammes und der begleitenden Basis-DRG-Definitionen, welche der Prozeduren in der operativen Hierarchie für die MDC am höchsten steht. Beachten Sie hierbei, dass eine bestimmte Prozedur auch innerhalb einer MDC in mehreren DRGs gruppierungsrelevant sein kann, aufgrund der Abfragereihenfolge eventuell aber nur eine DRG erreichen kann.

Überprüfen Sie ausserdem anhand des Ablaufdiagrammes und der begleitenden Basis-DRG-Definitionen, ob der Datensatz Kriterien für Basis-DRGs erfüllt, die nicht durch die Diagnose- oder Prozedurenkodes definiert sind und die in bestimmten MDCs ganz oben aufgeführt sind, wie z.B.:

- die DRGs P60A-P60C in der MDC 15;
- die DRGs R65A-R65C in der MDC 17;
- die DRG S62Z im *HIV*-Abschnitt der MDC 18A;
- die DRGs U60A-U60B in der MDC 19;
- die DRG W60A-W60B im Abschnitt *Polytrauma* der MDC 21A;
- die DRG Y63Z in der MDC 22.

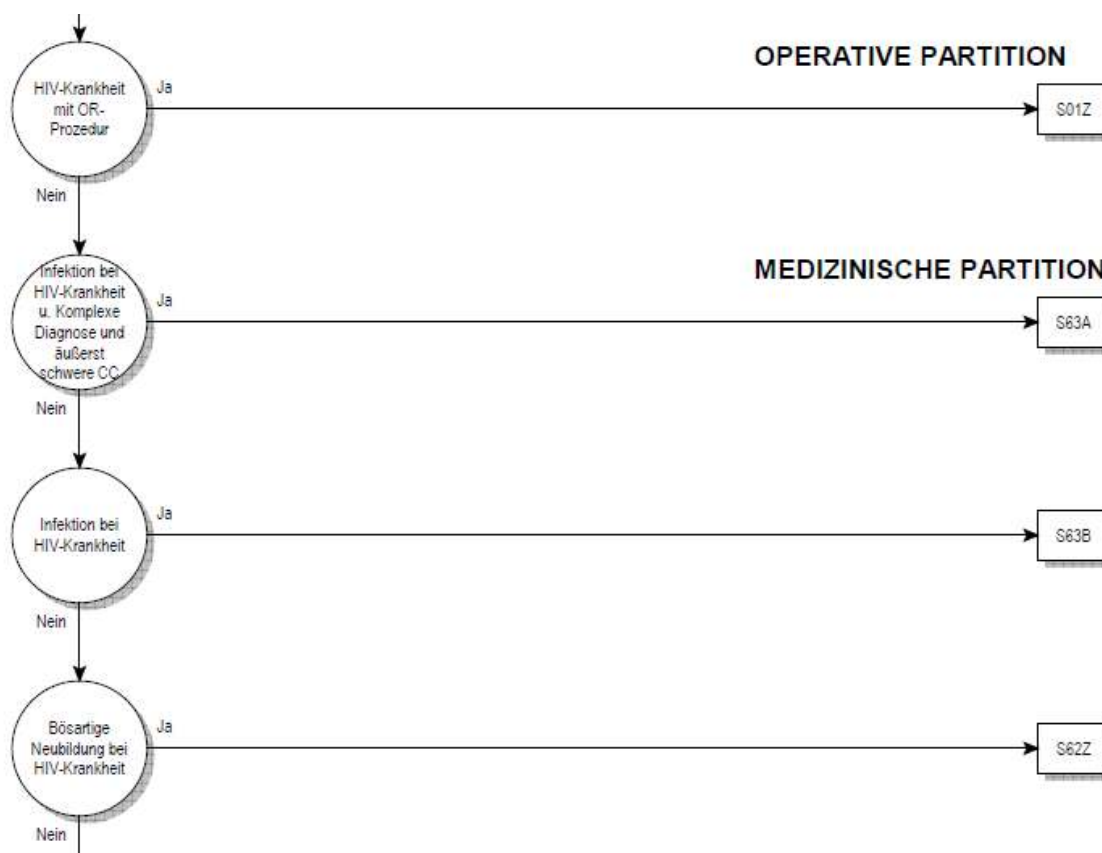
Schritt 5: Anwendung der Ablaufdiagramme und der begleitenden DRG-Definitionen

Wenn der Diagnose- und/oder Prozedurenkode darauf hindeutet, dass der Datensatz einer Reihe von DRGs innerhalb einer Basis-DRG zugeordnet werden könnte, sollten Sie anhand des MDC-Ablaufdiagrammes und der DRG-Definitionen feststellen, anhand welcher Kriterien – z.B. PCCL und Alter – die Basis-DRG unterteilt wurde. Dabei ist die anhand der Rangnummern erkennbare Abfragereihenfolge zu berücksichtigen.

Die Sortierung der DRGs nach absteigenden Kosten führt dazu, dass DRGs einer gemeinsamen Basis in der Abfragereihenfolge nicht mehr aufeinander folgen müssen. Am Beispiel der DRGs S63A und S63B und S62Z bedeutet dies, dass die DRG S63A aufgrund ihrer Kosten vor der DRG S62Z abgefragt wird. Die DRG S63B wird aufgrund ihrer Kosten nach der DRG S01Z abgefragt.

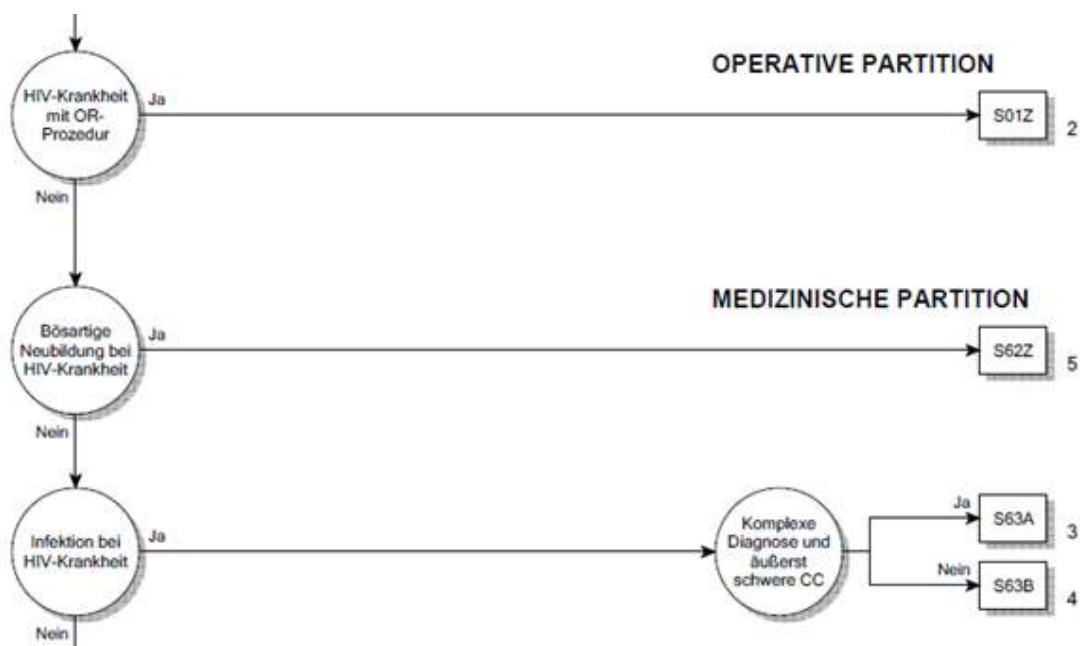
Bei umfangreichen MDCs hat dies zur Folge, dass durch die Darstellung der MDC-Flussdiagramme in Abfragereihenfolge, wie in Abbildung 5.1 ersichtlich, DRGs und ihre Zugehörigkeit zur Basis-DRG nicht mehr übersichtlich darstellbar sind. Dies betrifft insbesondere komplex gesplittete DRGs.

Abbildung 5.1 MDC-Flussdiagramm in Abfragereihenfolge



Daher orientiert sich – unter Beibehaltung der konsequenten hierarchischen Sortierung – die Darstellung im Flussdiagramm an den Basis-DRGs. Die tatsächliche Abfrageposition einer DRG im Grouperalgorithmus dieser MDC wird als Zahl rechts neben dem DRG-Symbol dargestellt (siehe Abbildung 5.2).

Abbildung 5.2 MDC-Flussdiagramm mit Rangnummern



Die in den Abbildungen 5.1 und 5.2 dargestellten Flussdiagramme sind inhaltlich identisch. Ein Unterschied in der hinterlegten Logik besteht nicht.

Schritt 6: Anwendung von Anhang C

Ermitteln Sie die CCs und CCLs anhand von Anhang C und den Daten der Begleit-Dokumente und berechnen Sie den PCCL.

Schritt 7: Zuweisung der DRG

Anwendungsbeispiele dieses Handbuches für die Zuordnung einer Behandlungsepisode zu einer DRG








Als Beispiel wird ein Patient mit der Hauptdiagnose K52.1 *Toxische Gastroenteritis und Kolitis* ohne Nebendiagnosen oder Prozeduren genannt. Die in Anhang A dazu aufgelisteten möglichen MDCs und DRGs sind: G71A und G71B in MDC 06, S65Z in MDC 18A, sowie die Funktionen Schweres Problem beim Neugeborenen und Mehrere schwere Probleme beim Neugeborenen in MDC 15. Schliesst man HIV-DRGs und nicht-medizinische DRGs aus, ermittelt man in Schritt 1 als MDC und mögliche DRGs die MDC 06 bzw. Basis-DRG G71. In Schritt 2 wird die Zuordnung des Datensatzes zu MDC 06 nicht geändert. Die Schritte 3 und 4 sind in diesem Fall nicht relevant, da der Datensatz keine Prozeduren enthält und die MDC nicht 15, 18, 19, 21 oder 22 ist. In Schritt 5 stellt sich heraus, dass die Basis-DRG G71 keine Schweregrad-Stufen enthält, daher ist auch Schritt 6 nicht relevant. Der Datensatz wird der Basis-DRG G71 zugewiesen.

Ein weiteres Beispiel ist ein stationär aufgenommener Patient mit derselben Hauptdiagnose K52.1 *Toxische Gastroenteritis und Kolitis* und der Nebendiagnose B24 *Nicht näher bezeichnete HIV-Krankheit [Humane Immundefizienz-Viruskrankheit]*, ohne Prozeduren. Wie zuvor werden in Schritt 1 die MDC sowie die möglichen DRGs (Basis-DRG G71) ermittelt. In Schritt 2 wird die Zuordnung des Datensatzes von der MDC 06 in den HIV-Bereich in MDC 18A und die Basis-DRG S65 geändert. Schritt 3 entfällt, da der Datensatz keine Prozeduren enthält. Auch Schritt 4 ist nicht relevant, da keine Prozeduren im Datensatz vermerkt sind. In Schritt 5 wird festgestellt, dass die Basis-DRG S65 nicht weiter unterteilt ist. Der Fall wird dementsprechend der DRG S65Z zugeordnet.

Betrachten wir als letztes Beispiel einen Patienten mit der Hauptdiagnose K52.1 *Toxische Gastroenteritis und Kolitis* und den Prozeduren 45.26 *Offene Biopsie am Dickdarm* und 45.41.31 *Lokale Exzision von Läsion oder Gewebe im Dickdarm, offen chirurgisch* jedoch mit den Nebendiagnosen B18.2 *Chronische Virushepatitis C* und I70.24 *Atherosklerose der Extremitätenarterien: Becken-Bein-Typ, mit Ulzeration*. In Schritt 1 würden die MDC und mögliche DRGs wie Basis-DRG G71 ermittelt. In Schritt 2 würde die Zuordnung des Datensatzes zu MDC 06 nicht geändert. Auch hier würde in Schritt 3 ermittelt, dass der Kode 45.26 in den DRGs G04Z, G07Z, G38A und G38B als OR-Prozedur aufgeführt wird, während der Kode 45.41.31 als OR-Prozedur einer Reihe von DRGs verschiedener MDCs zugeordnet ist. In Schritt 4 würde ermittelt, dass der Datensatz nun der DRG G07Z zugeordnet wird. Die Nebendiagnosen I70.24 und B18.2 weisen in der Basis-DRG G07 CCL-Werte von 2 und 3 auf. Die Berechnung des PCCL ergibt einen Wert von 3 (siehe Anhang C und Begleit-Dokumente).

5.2 Symbole und Konventionen

Symbole in den MDC-Diagrammen

	Ein Kreis zeigt an, dass eine Entscheidung getroffen wird.
	Dieser Zeiger bedeutet, dass das Ablaufdiagramm auf einer weiteren Seite fortgesetzt wird.
	Ein Rechteck steht für eine DRG.
	Dieses Symbol verweist auf die MDC-Zuordnung.
	Dieser Zeiger verweist auf die nächste MDC.
	Dieses Symbol steht für eine Bedingung, die wahr wird.
	Dieses Symbol steht für eine Bedingung, die nicht wahr wird.

Anmerkungen

- ‡ Das Doppelkreuz dient zur Kennzeichnung einer NonOR-Prozedur.
- ↔ Der Doppelpfeil dient zur Kennzeichnung einer Prozedur mit einer Seitenangabe (R, L, B).

Textfelder

Mit schwarz unterlegten Textfeldern werden Basis-DRGs, mit schwarz umrandeten Textfeldern DRGs gekennzeichnet. Das heisst:

ADRG B69

Verweist auf die Basis-DRG B69 *Transitorische ischämische Attacke (TIA) und extrakranielle Gefässverschlüsse*

DRG B69A

Verweist auf die DRG B69A *Transitorische ischämische Attacke (TIA) und extrakranielle Gefässverschlüsse mit neurologischer Komplexbehandlung des akuten Schlaganfalls > 72 Stunden*

Für DRG-Definitionen verwendete Tabellen

In diesem Handbuch sind alle DRGs anhand von Diagnosekodes definiert, jedoch wird zur Definition einiger DRGs eine Kombination aus Diagnosekodes und Codes für OR-/NonOR-Prozeduren herangezogen. Unter jeder Basis-DRG befindet sich eine Beschreibung der Logik, die bei der Basis-DRG-Zuordnung der Behandlungsepisoden verwendet wird. In einigen dieser logischen Definitionen wird auf Tabellen verwiesen. Häufig finden sich in der Logik komplexe boolesche Ausdrücke, bei denen verschiedene Bedingungen durch ein „und“ oder ein „oder“ miteinander verknüpft sind. Es gilt hier die allgemeine Regel, dass eine „und“-Verknüpfung stärker bindet als eine „oder“-Verknüpfung. Wird von dieser Regel abgewichen, ist dies durch entsprechende Klammersetzung gekennzeichnet.

6 Besonderheiten der SwissDRG-Version 10.0 Planungsversion (2019/2021)

6.1 Gültigkeit von Diagnose- und Prozedurenklassifikationen

In den ersten Versionen des SwissDRG-Systems (0.0 bis 0.2) hatten mehrere Versionen des CHOP parallel Gültigkeit, in SwissDRG 0.2 beispielsweise die CHOP-Versionen 8 bis 11. Dies hatte den Vorteil, dass mit nur einer Grouperversion sowohl die Daten des zurückliegenden Datenjahres verarbeitet werden konnten als auch die Entwicklungen des CHOP für die folgenden Jahre im Definitionshandbuch sichtbar waren. Für ein DRG-System auf dem Weg zur Anwendung als Vergütungssystem ist aber zu fordern, dass die Menge der zulässigen Codes exakt definiert ist – nämlich genau als die im Anwendungsjahr zulässigen endstelligen Codes. Die Möglichkeit, veraltete oder nicht-terminale Codes anzugeben, führt zu einer Verschlechterung der Datenqualität und einer eingeschränkten Vergleichbarkeit dieser unterschiedlich kodierten Fälle.

Ab der Version SwissDRG 0.3 sind daher immer nur die Diagnose- und Prozedurenklassifikationen eines Jahres gültig. Für die vorliegende „SwissDRG-Version 10.0 Planungsversion(2019/2021)“ sind dies die Codes des Jahres 2019, also:

Diagnosen	Version 2018 des ICD-10-GM (International classification of Diseases, GM-Version)
Prozeduren	Schweizerische Operationsklassifikation (CHOP) in der Version 2019 ("CHOP 2019")

Es ist zu beachten, dass die Nomenklatur der Versionen des CHOP geändert worden ist. Im Jahre 2009 war die Version 11 des CHOP anzuwenden („CHOP 11“), im Jahr 2010 erfolgte keine CHOP-Revision. Die ab dem Jahr 2011 anzuwendenden Versionen des CHOP werden statt mit einer Versionsnummer mit dem Gültigkeitsjahr bezeichnet (für 2011 als „CHOP 2011“). Somit sind „CHOP 11“ [2009] und „CHOP 2011“ [2011] unterschiedliche Versionen!

Damit stellt das vorliegende Handbuch also den Algorithmus der SwissDRG-Version 10.0 anhand der im Jahr 2019 gültigen Codes dar. Da die Version für Planungszwecke auf der Grundlage der Daten der Schweizer Spitäler aus dem Jahr 2019 konzipiert ist, wird sie auch als „Planungsversion (2019/2021)“ bezeichnet.

Weitere (zukünftige) Versionen von SwissDRG 10.0 werden der Verarbeitung von Daten späterer Jahre dienen, diese werden als "Planungsversion (2019/2021)", Planungsversion (2020/2021)“ bzw. „Abrechnungsversion (2021/2021)“ bezeichnet. Diese Versionen werden sich bezüglich der gültigen Codes von der Katalogversion unterscheiden, nicht aber im Hinblick auf andere Charakteristika des DRG-Algorithmus (wie Sortierung, Anzahl der DRGs o.ä.).

6.2 Seitenkennzeichen

In der Schweizerischen Operationsklassifikation CHOP können seit der Version 11 (2009) Seitenkennzeichen für Prozeduren an paarigen Organen oder Körperteilen (Augen, Ohren, Nieren, Extremitäten etc.) angegeben werden. In der derzeitigen Version SwissDRG 10.0 ist weiterhin die Angabe eines Seitenkennzeichens prinzipiell bei allen CHOP-Codes zulässig. Somit können auch

Prozeduren mit einem Doppelpfeil (↔) gekennzeichnet sein, die nicht an paarigen Organen vorgenommen werden.

6.3 OR- und NonOR-Prozeduren

Das SwissDRG-System unterscheidet OR- und NonOR-Prozeduren. OR-Prozeduren (OR = Operating Room) sind im SwissDRG-System immer signifikante (gruppierungsrelevante) Eingriffe, da die Gesamtmenge aller OR-Prozeduren in DRG-Logiken verwendet wird (z.B. bei der Basis-DRG 901).

NonOR-Prozeduren sind signifikante Eingriffe innerhalb einiger MDCs. Auch als NonOR-Prozeduren definierte Eingriffe können in einem OP-Saal (Operating Room = OR) durchgeführt werden. Das Doppelkreuz (‡) dient zur

Kennzeichnung einer NonOR-Prozedur.

Tabelle 1.1 Liste der SwissDRGs

Prä-MDC

DRG	Part.	Beschreibung
A01A	O	Lebertransplantation mit Beatmung > 59 Stunden oder mit Transplantatabstossung oder mit bestimmter anderer Organtransplantation, Alter < 16 Jahre
A01B	O	Lebertransplantation, Alter > 15 Jahre
A02Z	O	Transplantation von Niere und Pankreas oder Darm
A04A	O	Knochenmarktransplantation oder Stammzelltransfusion, allogene, Alter < 18 Jahre oder mit Komplexbehandlung bei MRE ab 14 Behandlungstage oder intensivmedizinische Komplexbehandlung > 360 Aufwandspunkte
A04B	O	Knochenmarktransplantation oder Stammzelltransfusion, allogene, Alter > 17 Jahre
A05A	O	Herz- oder Lungentransplantation oder Trennung von Siamesischen Zwillingen mit Beatmung > 179 Stunden oder Nierentransplantation, Alter < 18 Jahre
A05B	O	Herz- oder Lungentransplantation oder Trennung von Siamesischen Zwillingen, Alter > 17 Jahre
A06A	O	Beatmung > 1499 Stunden oder IntK/IMCK > 5880/5520 Aufwandspunkte oder neurologische Frührehabilitation ab 70 BHT oder Impl. einer Herzpumpe, Transpl. von Leber, Lunge, Herz, Stammzelltransf. oder Trennung von Siames. Zwillingen und hochaufwendige Konstellationen oder Alter < 16 Jahre
A06B	O	Beatmung > 1499 Stunden oder IntK/IMCK > 5880/5520 Aufwandspunkte oder neurologische Frührehabilitation ab 70 BHT oder Impl. einer Herzpumpe, Transpl. von Leber, Lunge, Herz, Stammzelltransf. oder Trennung von Siames. Zwillingen, Alter > 15 Jahre
A06C	O	Beatmung > 999 Stunden oder > 499 Stunden mit hochaufwendigem Eingriff und Alter < 16 Jahre oder bestimmte komplexe Konstellationen oder IntK/IMCK > 4410/4600 Aufwandspunkte oder bestimmte IntK mit IMCK Aufwandspunkten
A07A	O	Beatmung > 499 Stunden mit komplexer OR-Prozedur oder Polytrauma oder komplexer Vakuumbehandlung, mit hochkomplexem Eingriff oder intensivmedizinische Komplexbehandlung > 2940/3680 Aufwandspunkte oder neurolog. Frührehabilitation ab 7 BHT
A07B	O	Beatmung > 499 Stunden mit komplexer OR-Prozedur oder Polytrauma oder komplexer Vakuumbehandlung, oder Alter < 16 Jahre oder intensivmedizinische Komplexbehandlung > 1764/2484 Aufwandspunkte
A07C	O	Beatmung > 499 Stunden oder andere aufwendige Konstellationen, Alter > 15 Jahre
A11A	O	Beatmung > 249 Std. mit kompl. Konstellationen, od. Beatmung > 95 Std. mit bestimmten hochkompl. Konstellationen, od. Alter < 16 J., od. hochaufwendigen Konstellationen, od. aufwendigen OR-Proz. mit Alter < 16 Jahre
A11B	O	Beatmung > 249 Std. mit kompl. Konstellationen, oder Beatmung > 95 Std. mit best. kompl. Konstellationen od. schweren Verbrennungen, Alter > 15 Jahre
A11C	O	Beatmung > 249 Std. mit aufwendigen Prozeduren, oder Beatmung < 95 Std. mit bestimmten Konstellationen od. kompliz. Prozeduren, od. Alter < 6 Jahre, od. IntK > 1470/1656 Aufwandspunkte mit erschw. Diagnose
A11D	O	Beatmung > 249 Stunden od. Beatmung > 95 Std. mit bestimmten Konstellationen, Alter > 5 Jahre
A15A	O	Knochenmarktransplantation oder Stammzelltransfusion, autolog, Alter < 18 Jahre oder mit intensivmedizinischer Komplexbehandlung > 360 Aufwandspunkte oder Mehrfacheingriff
A15B	O	Knochenmarktransplantation oder Stammzelltransfusion, autolog, mit hochgradig komplexer Chemotherapie und aufwendiger Konstellation, Alter > 17 Jahre
A15C	O	Knochenmarktransplantation oder Stammzelltransfusion, autolog, Alter > 17 Jahre
A16Z	O	Transplantation von Langerhans-Zellen
A17A	O	Nierentransplantation mit postoperativem Versagen des Nierentransplantates oder Alter < 18 Jahre oder ABO-inkompatible Transplantation
A17B	O	Nierentransplantation, Alter > 17 Jahre
A36A	O	Intensivmedizinische Komplexbehandlung > 980/1104 Aufwandspunkte bei bestimmten Krankheiten und Störungen, oder komplexer OR-Prozedur, oder mehr als 8 Bestrahlungen
A36B	O	Intensivmedizinische Komplexbehandlung > 392/552 und < 981/1105 Aufwandspunkte bei bestimmten Krankheiten und Störungen
A42A	A	Knochenmark- oder Stammzellentnahme, autolog, Alter < 16 Jahre oder bestimmten Verfahren
A42B	A	Knochenmark- oder Stammzellentnahme, autolog, Alter > 15 Jahre
A43A	A	Frührehabilitation bei Wachkoma und Locked-in-Syndrom mit neurologischer Frührehabilitation ab 70 BHT oder IMC Komplexbehandlung > 1764/1932 Aufwandspunkte
A43B	A	Frührehabilitation bei Wachkoma und Locked-in-Syndrom oder hochkomplexe Vakuumbehandlung
A60A	M	Versagen und Abstossung eines Organtransplantates, mehr als ein Belegungstag, mit äusserst schweren CC oder komplexer OR-Prozedur oder Alter < 16 Jahre
A60B	M	Versagen und Abstossung eines Organtransplantates, Alter > 15 Jahre, mehr als ein Belegungstag
A60C	M	Versagen und Abstossung eines Organtransplantates, ein Belegungstag
A90A	O	IMC Komplexbehandlung > 1176/1104 Aufwandspunkte oder komplexer OR-Prozedur oder mehr als 8 Bestrahlungen oder Frührehabilitation ab 14 Behandlungstage bei bestimmten Krankheiten
A90B	O	IMC Komplexbehandlung > 392/552 und < 1177/1105 Aufwandspunkte bei bestimmten Krankheiten, od. bestimmte IntK mit IMCK Aufwandspunkten
A91Z	M	Photopherese und Apherese, ein Belegungstag
A92A	M	Multimodale Schmerztherapie bei bestimmten Krankheiten oder rheumatologische Komplexbehandlung bei bestimmten Krankheiten, ab 21 Behandlungstage ohne OR-Prozedur

DRG	Part.	Beschreibung
A92B	M	Multimodale Schmerztherapie bei bestimmten Krankheiten oder rheumatologische Komplexbehandlung bei bestimmten Krankheiten, ab 14 bis 20 Behandlungstage ohne OR-Prozedur
A92C	M	Multimodale Schmerztherapie bei bestimmten Krankheiten oder rheumatologische Komplexbehandlung bei bestimmten Krankheiten, ab 7 bis 13 Behandlungstage ohne OR-Prozedur
A93A	O	Strahlentherapie, mehr als 8 Bestrahlungen mit komplexer OR-Prozedur oder IntK/IMCK > 184 Aufwandspunkte
A93B	O	Strahlentherapie, mehr als 19 Bestrahlungen
A93C	O	Strahlentherapie, mehr als 8 Bestrahlungen mit äusserst schweren CC
A93D	O	Strahlentherapie, mehr als 8 Bestrahlungen
A94A	M	Komplexbehandlung bei Besiedlung oder Infektion mit multiresistenten Erregern ab 21 Behandlungstage, oder ab 14 Behandlungstage und bestimmter Diagnose oder IntK /IMCK > 196/119 Aufwandspunkte
A94B	M	Komplexbehandlung bei Besiedlung oder Infektion mit multiresistenten Erregern ab 14 Behandlungstage oder Alter < 16 Jahre oder IntK/IMCK > 196 /119 Aufwandspunkte oder bestimmte Diagnosen
A94C	M	Komplexbehandlung bei Besiedlung oder Infektion mit multiresistenten Erregern ab 7 Behandlungstage ohne OR-Prozedur, Alter > 15 Jahre
A95A	M	Geriatrische Akutrehabilitation mit komplexer Prozedur oder intensivmedizinische Komplexbehandlung / IMCK > 360 Aufwandspunkte
A95B	M	Geriatrische Akutrehabilitation ab 14 Behandlungstage od. neurologische Komplexbehandlung des akuten Schlaganfalls, mit bestimmter OR-Prozedur od. intensivmedizinische Komplexbehandlung > 184 Aufwandspunkte
A95C	M	Geriatrische Akutrehabilitation ab 14 Behandlungstage oder neurologische Komplexbehandlung des akuten Schlaganfalls, mit schwerer motorischer Funktionseinschränkung oder bestimmtem Eingriff
A95D	M	Geriatrische Akutrehabilitation ab 14 Behandlungstage oder neurologische Komplexbehandlung des akuten Schlaganfalls
A95E	M	Geriatrische Akutrehabilitation, ab 7 bis 13 Behandlungstage mit bestimmter OR-Prozedur oder Vakuumbehandlung
A95F	M	Geriatrische Akutrehabilitation, ab 7 bis 13 Behandlungstage mit schwerer motorischer Funktionseinschränkung
A95G	M	Geriatrische Akutrehabilitation, ab 7 bis 13 Behandlungstage
A96A	M	Komplementärmedizinische Komplexbehandlung bei bestimmten Krankheiten, ohne OR-Prozedur, ab 26 Therapieeinheiten
A96B	M	Komplementärmedizinische Komplexbehandlung bei bestimmten Krankheiten, ohne OR-Prozedur, ab 10 Therapieeinheiten
A97A	M	Palliativmed. Komplexbehandlung ab 7 Behandlungstage mit komplexer Proz. od. palliativmed. KBH ab 21 Behandlungstage mit komplexen Konstellationen
A97B	M	Palliativmed. Komplexbehandlung ab 7 Behandlungstage mit komplexer Proz. od. komplizierende Prozedur und palliativmed. KBH ab 14 Behandlungstage oder KBH ab 21 Behandlungstage mit operativem Eingriff od. IntK/IMCK > 196/184 Pkt.
A97C	M	Palliativmedizinische Komplexbehandlung ab 7 Behandlungstage mit komplizierender Prozedur u. bestimmtem Eingriff od. palliativmed. KBH ab 14 Behandlungstage mit bestimmter OR-Prozedur
A97D	M	Palliativmedizinische Komplexbehandlung ab 21 Behandlungstage oder komplizierende Prozedur oder bestimmte Diagnose oder neurologische Komplexbehandlung ab 24 Stunden
A97E	M	Palliativmedizinische Komplexbehandlung ab 14 Behandlungstage
A97F	M	Palliativmedizinische Komplexbehandlung ab 7 Behandlungstage mit bestimmter Prozedur oder schwere motorische Funktionseinschränkung oder bestimmtem Eingriff
A97G	M	Palliativmedizinische Komplexbehandlung ab 7 Behandlungstage
B61A	O	Bestimmte akute Erkrankungen und Verletzungen des Rückenmarks, mit komplexem Eingriff, bis 13 Belegungstage, verlegt
B61B	O	Bestimmte akute Erkrankungen und Verletzungen des Rückenmarks mit komplexer OR-Prozedur, mehr als ein Belegungstag
B61C	O	Bestimmte akute Erkrankungen und Verletzungen des Rückenmarks, mehr als ein Belegungstag

MDC 01 Krankheiten und Störungen des Nervensystems

DRG	Part.	Beschreibung
B01A	O	Mehrzeitige komplexe OR-Prozeduren bei Krankheiten und Störungen des Nervensystems mit intensivmedizinischer Komplexbehandlung > 196/184 Aufwandspunkte
B01B	O	Mehrzeitige komplexe OR-Prozeduren oder Epilepsiechirurgie mit invasivem präoperativem Video-EEG
B02A	O	Komplexe Kraniotomie oder Wirbelsäulen-Operation, Alter < 6 Jahre oder < 18 Jahre mit grossem intrakraniellen Eingriff, mit äusserst schweren CC, oder intensivmedizinische Komplexbehandlung/IMCK > 196/119 Aufwandspunkte
B02B	O	Komplexe Kraniotomie oder Wirbelsäulen-Operation
B03A	O	Operative Eingriffe bei Para- / Tetraplegie, zerebrale Erkrankung u. Eingriffe bei zerebraler Lähmung, Muskeldystrophie, Neuropathie oder Eingriffe an WS und RM, und IntK/IMCK > 196/119 Pkt., oder Alter < 16 Jahre
B03B	O	Operative Eingriffe bei Para- / Tetraplegie, zerebrale Erkrankung und Eingriffe bei zerebraler Lähmung, Muskeldystrophie, Neuropathie oder Eingriffe an WS und RM, und komplizierende Prozedur, Alter > 15 Jahre
B03C	O	Operative Eingriffe bei Para- / Tetraplegie, zerebrale Erkrankung und Eingriffe bei zerebraler Lähmung, Muskeldystrophie, Neuropathie oder Eingriffe an Wirbelsäule und Rückenmark, Alter > 15 Jahre
B04A	O	Bestimmte Eingriffe an den extrakraniellen Gefässen und äusserst schweren CC
B04B	O	Eingriffe an den extrakraniellen Gefässen, ASD Verschluss oder Herzschrittmacher mit äusserst schweren CC oder bei Hirninfarkt
B04C	O	Eingriffe an den extrakraniellen Gefässen oder ASD Verschluss oder Herzschrittmacher
B05Z	O	Dekompression bei Karpal- oder Tarsaltunnelsyndrom

DRG	Part.	Beschreibung
B09A	O	Andere Eingriffe am Schädel bei bösartigen Neubildungen am Nervensystem
B09B	O	Andere Eingriffe am Schädel
B16Z	O	Strahlentherapie bei Krankheiten und Störungen des Nervensystems, mehr als ein Belegungstag
B17A	O	Eingriffe an peripheren Nerven und Hirnnerven mit äusserst schweren CC oder komplizierender Diagnose
B17B	O	Eingriffe an peripheren Nerven und Hirnnerven mit komplexem Eingriff
B17C	O	Eingriffe an peripheren Nerven und Hirnnerven oder Implantatentfernung
B20A	O	Kraniotomie oder grosse Wirbelsäulen-Operation mit intensivmedizinischer Komplexbehandlung/IMCK > 196/184 oder intensivmedizinischer Komplexbehandlung > 119 Aufwandspunkte mit bestimmter Konstellation
B20B	O	Kraniotomie oder grosse Wirbelsäulen-Operation mit komplexer Prozedur oder komplexer Diagnose oder IntK > 119 Aufwandspunkte, mit intraoperativem Monitoring oder bestimmtem Eingriff oder Alter < 16 Jahre
B20C	O	Kraniotomie oder grosse Wirbelsäulen-Operation mit komplexer Prozedur oder IntK > 119 Aufwandspunkte, Alter > 15 Jahre
B20D	O	Kraniotomie oder grosse Wirbelsäulen-Operation, Alter < 3 Jahre oder mit bestimmter Diagnose
B20E	O	Kraniotomie oder grosse Wirbelsäulen-Operation, Alter > 2 Jahre
B21A	O	Implantation eines Neurostimulators zur Hirnstimulation oder Medikamentenpumpe oder KBH bei extrapyram.-motor. Krankheiten ab 14 Behandlungstage
B21B	O	Implantation eines Neurostimulators, Mehrelektrodensystem oder bestimmter Eingriff
B21C	O	Implantation eines sonstigen Neurostimulators
B21D	O	Implantation von Elektroden
B22Z	O	Implantation einer Medikamentenpumpe
B36A	O	Intensivmedizinische Komplexbehandlung > 1470/1656 Aufwandspunkte
B36B	O	Intensivmedizinische Komplexbehandlung > 392/552 Aufwandspunkte mit komplexer OR-Prozedur oder intensivmedizinische Komplexbehandlung > 980/1104 Aufwandspunkte oder vierzeitig komplexe OR-Prozedur
B36C	O	Intensivmedizinische Komplexbehandlung > 392/552 Aufwandspunkte
B36D	O	Intensivmedizinische Komplexbehandlung > 196/360 Aufwandspunkte
B39A	O	Neurologische Komplexbehandlung des akuten Schlaganfalls von mehr als 72 Stunden mit operativem Eingriff und äusserst schweren CC
B39B	O	Neurologische Komplexbehandlung des akuten Schlaganfalls von mehr als 72 Stunden mit bestimmter OR-Prozedur oder intensivmedizinischer Komplexbehandlung > 119 Aufwandspunkte
B39C	O	Neurologische Komplexbehandlung des akuten Schlaganfalls mit operativem Eingriff
B60Z	M	Paraplegie / Tetraplegie
B63A	M	Demenz und andere chronische Störungen der Hirnfunktion mit äusserst schweren CC oder neurologische Komplexdiagnostik, mehr als ein Belegungstag
B63B	M	Demenz und andere chronische Störungen der Hirnfunktion, mehr als ein Belegungstag
B64A	M	Delirium mit äusserst schweren CC und mehr als ein Belegungstag
B64B	M	Delirium, mehr als ein Belegungstag
B66A	M	Neubildungen des Nervensystems oder Stupor und Koma nicht traumatisch bedingt mit äusserst schweren CC und mehr als ein Belegungstag
B66B	M	Neubildungen des Nervensystems oder Stupor und Koma nicht traumatisch bedingt, mehr als ein Belegungstag, Alter < 16 Jahre
B66C	M	Neubildungen des Nervensystems oder Stupor und Koma nicht traumatisch bedingt, mehr als ein Belegungstag, Alter > 15 Jahre
B67A	M	Morbus Parkinson mit äusserst schweren CC oder schwerster Beeinträchtigung oder Einstellung neurologischer Stimulationsparameter oder KBH bei extrapyr.-motor. Krankheiten ab 7 Behandlungstage, mehr als ein Belegungstag
B67B	M	Morbus Parkinson, mehr als ein Belegungstag
B68A	M	Multiple Sklerose und zerebellare Ataxie mit komplexer Diagnose oder äusserst schweren CC oder neurologische Komplexdiagnostik, oder mehrzeitig bestimmte Prozedur, mehr als ein Belegungstag
B68B	M	Multiple Sklerose und zerebellare Ataxie mit bestimmter Diagnose, mehr als ein Belegungstag
B68C	M	Multiple Sklerose und zerebellare Ataxie, mehr als ein Belegungstag
B69A	M	Transitorische ischämische Attacke (TIA) und extrakranielle Gefässverschlüsse mit neurologischer Komplexbehandlung des akuten Schlaganfalls > 72 Stunden
B69B	M	Transitorische ischämische Attacke (TIA) und extrakranielle Gefässverschlüsse mit neurologischer Komplexbehandlung des akuten Schlaganfalls < 73 Stunden
B69C	M	Transitorische ischämische Attacke (TIA) und extrakranielle Gefässverschlüsse mit anderer neurologischer Komplexbehandlung des akuten Schlaganfalls oder neurologische Komplexdiagnostik
B69D	M	Transitorische ischämische Attacke (TIA) und extrakranielle Gefässverschlüsse
B70A	M	Apoplexie mit neurologischer Komplexbehandlung des akuten Schlaganfalls > 72 Std., mit komplizierender Diagnose oder schwere motorische Funktionsstörung oder äussert schwere CC
B70B	M	Apoplexie mit neurologischer Komplexbehandlung des akuten Schlaganfalls > 72 Std. oder neurologische Komplexdiagnostik
B70C	M	Apoplexie mit neurologischer Komplexbehandlung des akuten Schlaganfalls < 73 Std., mit komplizierender Diagnose oder Thrombolyse oder schwere motorische Funktionsstörung
B70D	M	Apoplexie mit neurologischer Komplexbehandlung des akuten Schlaganfalls < 73 Std., oder mit anderer neurologische Komplexbehandlung > 72 Std., oder äussert schwere CC
B70E	M	Apoplexie mit anderer neurologischer Komplexbehandlung des akuten Schlaganfalls < 73 Std. oder neurologische Komplexdiagnostik
B70F	M	Apoplexie, mehr als ein Belegungstag oder Thrombolyse mit komplizierender Diagnose oder schwere motorische Funktionsstörung
B70G	M	Apoplexie, mehr als ein Belegungstag

DRG	Part.	Beschreibung
B70H	M	Apoplexie, mehr als ein Belegungstag oder Thrombolyse, verstorben < 5 Tage nach Aufnahme, mit neurologischer Komplexbehandlung des akuten Schlaganfalls oder anderer neurologischer Komplexbehandlung
B70I	M	Apoplexie, mehr als ein Belegungstag oder Thrombolyse, verstorben < 5 Tage nach Aufnahme
B70J	M	Apoplexie mit neurologischer Komplexbehandlung des akuten Schlaganfalls > 23 Std. bis < 48 Std., ein Belegungstag
B70K	M	Apoplexie mit neurologischer Komplexbehandlung des akuten Schlaganfalls < 24 Std., ein Belegungstag
B71A	M	Erkrankungen an Hirnnerven und peripheren Nerven mit komplexer Diagnose und mehr als ein BT mit schweren CC oder bei Para- / Tetraplegie oder neurologische Komplexdiagnostik, oder schwere CC mit mehr als einem BT und Para-/Tetraplegie
B71B	M	Erkrankungen an Hirnnerven und peripheren Nerven mit komplexer Diagnose oder schwere CC und mehr als ein Belegungstag, oder Para-/Tetraplegie
B71C	M	Erkrankungen an Hirnnerven und peripheren Nerven, mehr als ein Belegungstag
B72A	M	Infektion des Nervensystems ausser Virusmeningitis mit äusserst schweren CC, mehr als ein Belegungstag
B72B	M	Infektion des Nervensystems ausser Virusmeningitis, Alter < 16 Jahre oder neurologische Komplexdiagnostik, mehr als ein Belegungstag
B72C	M	Infektion des Nervensystems ausser Virusmeningitis, Alter > 15 Jahre, mehr als ein Belegungstag
B73Z	M	Virusmeningitis, mehr als ein Belegungstag
B75Z	M	Fieberkrämpfe, mehr als ein Belegungstag
B76A	M	Anfälle und Komplexbehandlung Epilepsie ab 7 Behandlungstage oder IntK > 119 Aufwandspunkte oder IMCK > 196/119 Aufwandspunkte, mehr als ein Belegungstag
B76B	M	Anfälle oder invasives Video-EEG oder Komplexbehandlung Epilepsie ab 7 Behandlungstage oder Alter < 16 Jahre, mehr als ein Belegungstag
B76C	M	Anfälle oder Video-EEG, mehr als ein Belegungstag, Alter > 15 Jahre
B76D	M	Anfälle mit EEG oder neurologische Komplexdiagnostik mit komplexer Diagnose oder angeborene Fehlbildungen, äusserst schwere CC, mehr als ein Belegungstag
B76E	M	Anfälle mit EEG oder neurologische Komplexdiagnostik, oder Alter < 6 Jahre oder komplexe Diagnose, mehr als ein Belegungstag
B76F	M	Anfälle, Alter > 5 Jahre
B77A	M	Kopfschmerzen mit neurologischer Komplexdiagnostik oder Alter < 16 Jahre oder intensivmedizinische Komplexbehandlung > 59 Aufwandspunkte, mehr als ein Belegungstag
B77B	M	Kopfschmerzen und Alter > 15 Jahre, mehr als ein Belegungstag
B78A	M	Intrakranielle Verletzung, mehr als ein Belegungstag, Alter < 12 Jahre
B78B	M	Intrakranielle Verletzung, mehr als ein Belegungstag, Alter > 11 Jahre
B79Z	M	Schädelfrakturen, mehr als ein Belegungstag
B80Z	M	Andere Kopfverletzungen, mehr als ein Belegungstag
B81A	M	Andere Erkrankungen des Nervensystems mit komplexer Diagnose oder neurologische Komplexdiagnostik und Alter < 16 Jahre oder bestimmte Diagnose, mehr als ein Belegungstag
B81B	M	Andere Erkrankungen des Nervensystems mit komplexer Diagnose oder neurologische Komplexdiagnostik, mehr als ein Belegungstag, Alter > 15 Jahre
B81C	M	Andere Erkrankungen des Nervensystems, mehr als ein Belegungstag
B82Z	M	Andere Erkrankungen an peripheren Nerven, mehr als ein Belegungstag
B84Z	M	Vaskuläre Myelopathien, mehr als ein Belegungstag
B85A	M	Degenerative Krankheiten des Nervensystems mit äusserst schweren CC oder komplizierende Diagnosen oder neurologische Komplexdiagnostik, oder zerebrale Lähmungen oder Alter < 16 Jahre, mehr als ein Belegungstag
B85B	M	Degenerative Krankheiten des Nervensystems, mehr als ein Belegungstag, Alter > 15 Jahre
B86Z	M	Krankheiten und Störungen des Nervensystems, ein Belegungstag
B87A	M	Krankheiten und Störungen des Nervensystems, intensivmedizinische Komplexbehandlung /IMCK > 196/184 Aufwandspunkte
B87B	M	Krankheiten und Störungen des Nervensystems, intensivmedizinische Komplexbehandlung /IMCK > 119 bis 184 Aufwandspunkte
B90A	O	IMC Komplexbehandlung > 1176/1104 Aufwandspunkte oder neurologische Frührehabilitation ab 21 Behandlungstage oder komplexer OR-Prozedur
B90B	O	IMC Komplexbehandlung > 392/552 Aufwandspunkte oder Frührehabilitation ab 7 Behandlungstage oder bestimmte IntK mit IMCK Aufwandspunkten oder Beatmung > 95 Std. mit IntK > 196/360 Aufwandspunkte

MDC 02 Krankheiten und Störungen des Auges

DRG	Part.	Beschreibung
C01Z	O	Eingriffe bei penetrierenden Augenverletzungen und Amnionmembranaufnäherung
C02A	O	Eukleationen und Eingriffe an der Orbita oder Strahlentherapie bei bösartiger Neubildung oder äusserst schwere CC
C02B	O	Eukleationen u. Eingriffe an der Orbita
C03A	O	Eingriffe an der Retina mit Pars-plana-Vitrektomie und anderer komplexer Prozedur mit Eingriff an der Linse
C03B	O	Eingriffe an der Retina mit Pars-plana-Vitrektomie und anderer komplexer Prozedur
C04Z	O	Hornhauttransplantation
C06A	O	Bestimmte komplexe Eingriffe bei Glaukom
C06B	O	Komplexe Eingriffe bei Glaukom
C06C	O	Eingriffe bei Glaukom
C08A	O	Beidseitiger Eingriff oder angeborene Fehlbildung der Linse
C08B	O	Eingriff an der Linse

DRG	Part.	Beschreibung
C10A	O	Eingriffe an den Augenmuskeln, Alter < 12 Jahre
C10B	O	Eingriffe an den Augenmuskeln, Alter > 11 Jahre
C12Z	O	Andere Rekonstruktionen der Augenlider
C13A	O	Beidseitige Eingriffe an Tränenrüsen und Tränenwegen oder Rekonstruktion an der Nase
C13B	O	Eingriffe an Tränenrüse und Tränenwegen
C14Z	O	Andere Eingriffe am Auge
C15A	O	Mehrzeitige oder beidseitige Eingriffe an der Retina
C15B	O	Andere Eingriffe an der Retina
C20Z	O	Andere Eingriffe an Kornea, Sklera und Konjunktiva, Eingriffe am Augenlid oder verschiedene Eingriffe an der Linse
C60A	M	Akute und schwere Augeninfektionen mit komplizierender Diagnose oder mit schweren CC, mehr als ein Belegungstag
C60B	M	Akute und schwere Augeninfektionen, mehr als ein Belegungstag
C61A	M	Neuro-ophthalmologische und vaskuläre Erkrankungen des Auges mit komplizierender Diagnose od. mit schweren CC od. neurologischer Komplexdiagnostik oder neurologische KBH mind. 24 Std. und mehr, mehr als ein Belegungstag
C61B	M	Neuro-ophthalmologische und vaskuläre Erkrankungen des Auges, mehr als ein Belegungstag
C62Z	M	Hyphäma und konservativ behandelte Augenverletzungen, mehr als ein Belegungstag
C63A	M	Bösartige Neubildungen der Retina und Alter < 16 Jahre
C63B	M	Diabetische oder bestimmte Erkrankungen des Auges, mehr als ein Belegungstag
C63C	M	Bösartige Neubildungen oder andere Erkrankungen des Auges, mehr als ein Belegungstag
C64Z	M	Glaukom, Katarakt und Erkrankungen des Augenlides, mehr als ein Belegungstag
C86Z	M	Krankheiten und Störungen des Auges, ein Belegungstag

MDC 03 Krankheiten und Störungen des Ohres, der Nase, des Mundes und des Halses

DRG	Part.	Beschreibung
D01A	O	Kochleaimplantation, bilateral
D01B	O	Kochleaimplantation oder Implantation einer Kiefergelenkendoprothese
D02A	O	Komplexe Resektionen mit Rekonstruktionen an Kopf und Hals und Kombinationseingriff mit äusserst schweren CC oder komplizierender Prozedur oder mehrzeitige komplexer OR-Prozedur, mit IntK /IMCK > 196/184 Aufwandspunkte
D02B	O	Komplexe Resektionen mit Rekonstruktionen an Kopf und Hals und Kombinationseingriff mit äusserst schweren CC oder komplizierender Prozedur oder mehrzeitige komplexer OR-Prozedur
D03A	O	Operative Korrektur einer Lippen-Kiefer-Gaumen-Spalte mit Rhinoplastik
D03B	O	Operative Korrektur einer Lippen-Kiefer-Gaumen-Spalte, Alter < 2 Jahre
D03C	O	Operative Korrektur einer Lippen-Kiefer-Gaumen-Spalte, Alter > 1 Jahr
D04Z	O	Bignathe Osteotomie und komplexe Eingriffe am Kiefer
D05A	O	Komplexe Parotidektomie
D05B	O	Komplexe Eingriffe an den Speicheldrüsen ausser komplexe Parotidektomien
D06A	O	Aufwendige Eingriffe an Nasennebenhöhle, Mastoid, Mittelohr und andere Eingriffe an der Speicheldrüse, mit komplexer Tympanoplastik oder Alter < 6 Jahre
D06B	O	Aufwendige Eingriffe an Nasennebenhöhle, Mastoid, Mittelohr und andere Eingriffe an der Speicheldrüse, Alter > 5 und < 16 Jahre, oder komplexer Eingriff an Mastoid oder NNH oder mit komplexer Diagnose, Alter > 15 Jahre
D06C	O	Aufwendige Eingriffe an Nasennebenhöhle, Mastoid, Mittelohr und andere Eingriffe an der Speicheldrüse, Alter > 15 Jahre
D08Z	O	Eingriffe an Mundhöhle und Mund bei bösartiger Neubildung
D09Z	O	Tonsillektomie bei bösartiger Neubildung oder verschiedene Eingriffe an Ohr, Nase, Mund und Hals mit äusserst schweren CC
D12A	O	Andere aufwendige Eingriffe an Ohr, Nase, Mund und Hals
D12B	O	Andere Eingriffe an Ohr, Nase, Mund und Hals
D13A	O	Blutstillung nach Tonsillektomie oder Adenektomie oder Tonsillektomie bei Abzess, ausser bei bösartiger Neubildung, Alter < 16 Jahre
D13B	O	Tonsillektomie oder Adenektomie ausser bei bösartiger Neubildung, Alter > 15 Jahre
D15A	O	Tracheostomie oder Bestrahlung und multiresistenter Erreger, mit äusserst schweren CC oder IMC Komplexbehandlung > 196/184 Aufwandspunkte und komplexer OR-Prozedur
D15B	O	Tracheostomie oder Bestrahlung bei multiresistentem Erreger oder IMC Komplexbehandlung > 196/184 Aufwandspunkte
D16Z	O	Materialentfernung an Kiefer und Gesicht
D17Z	O	Plastische Rekonstruktion der Ohrmuschel
D20Z	O	Strahlentherapie bei Krankheiten und Störungen des Ohres, der Nase, des Mundes und des Halses
D22Z	O	Eingriffe an Mundhöhle und Mund ausser bei bösartiger Neubildung
D23Z	O	Implantation eines Hörgerätes
D24A	O	Komplexe Hautplastiken und grosse Eingriffe an Kopf und Hals mit komplexem Eingriff, oder radikale Laryngektomie mit Kombinationseingriff oder äusserst schwere CC
D24B	O	Komplexe Hautplastiken und grosse Eingriffe an Kopf und Hals mit Kombinationseingriff oder äusserst schwere CC
D24C	O	Komplexe Hautplastiken und grosse Eingriffe an Kopf und Hals
D25A	O	Mässig komplexe Eingriffe an Kopf und Hals und äusserst schwere CC oder Strahlentherapie mit operativem Eingriff, oder bestimmtem Eingriff
D25B	O	Mässig komplexe Eingriffe an Kopf und Hals

DRG	Part.	Beschreibung
D28Z	O	Monognathe Osteotomie und komplexe Eingriffe an Kopf und Hals oder andere Eingriffe an Kopf und Hals bei bösartiger Neubildung
D29Z	O	Operationen am Kiefer und andere Eingriffe an Kopf und Hals ausser bei bösartiger Neubildung
D30A	O	Verschiedene Eingriffe an Ohr, Nase, Mund und Hals mit äusserst schweren CC, mit aufwendigem Eingriff oder Eingriff an Mundhöhle und Mund ausser bei bösartige NB ohne Mundboden- oder Vestib.plastik mit Alter < 3 J.
D30B	O	Verschiedene Eingriffe an Ohr, Nase, Mund und Hals mit bestimmter Prozedur oder Alter < 16 Jahre
D30C	O	Verschiedene Eingriffe an Ohr, Nase, Mund und Hals, Alter > 15 Jahre
D35Z	O	Eingriffe an Nase und Nasennebenhöhlen bei bösartiger Neubildung
D37A	O	Krankheiten und Störungen des Ohres, der Nase, des Mundes und des Halses, intensivmedizinische Komplexbehandlung > 196/184 Aufwandspunkte und komplexer OR-Prozedur
D37B	O	Krankheiten und Störungen des Ohres, der Nase, des Mundes und des Halses, intensivmedizinische Komplexbehandlung > 196/184 Aufwandspunkte
D38A	O	Sehr komplexe Eingriffe an der Nase
D38B	O	Komplexe Eingriffe an der Nase
D39Z	O	Andere Eingriffe an der Nase
D40Z	A	Zahnextraktion und -wiederherstellung
D60A	M	Bösartige Neubildungen an Ohr, Nase, Mund und Hals, mehr als ein Belegungstag mit äusserst schweren CC
D60B	M	Bösartige Neubildungen an Ohr, Nase, Mund und Hals
D61A	M	Gleichgewichtsstörungen (Schwindel) mit neurolog, Komplexdiagnostik oder äusserst schwere CC mit mehr als einem Belegungstag
D61B	M	Gleichgewichtsstörungen (Schwindel) mehr als ein Belegungstag
D62A	M	Epistaxis oder Otitis media/Infektionen der oberen Atemwege und Alter > 2 Jahre mit äusserst schweren CC, mehr als ein Belegungstag
D62B	M	Epistaxis oder Otitis media/Infektionen der oberen Atemwege, Alter > 2 Jahre und Alter < 12 Jahre oder komplizierender Prozedur oder bestimmter Diagnose, mehr als ein Belegungstag
D62C	M	Epistaxis oder Otitis media/Infektionen der oberen Atemwege und Alter >11 Jahre, mehr als ein Belegungstag
D63Z	M	Otitis media oder Infektionen der oberen Atemwege, Alter < 3 Jahre, mehr als ein Belegungstag
D64Z	M	Laryngotracheitis und Epiglottitis, mehr als ein Belegungstag
D65Z	M	Verletzung und Deformität der Nase, mehr als ein Belegungstag
D66Z	M	Andere Krankheiten an Ohr, Nase, Mund und Hals, mehr als ein Belegungstag
D67A	M	Erkrankungen von Zähnen und Mundhöhle ohne Zahnextraktion und -wiederherstellung, bei Zustand nach Transplantation oder mit äusserst schweren CC
D67B	M	Erkrankungen von Zähnen und Mundhöhle ohne Zahnextraktion und -wiederherstellung, mehr als ein Belegungstag
D86Z	M	Krankheiten und Störungen des Ohres, der Nase, des Mundes und des Halses, ein Belegungstag
D87Z	M	Krankheiten und Störungen des Ohres, der Nase, des Mundes und des Halses, intensivmedizinische Komplexbehandlung/IMCK > 119 Aufwandspunkte

MDC 04 Krankheiten und Störungen der Atmungsorgane

DRG	Part.	Beschreibung
E01A	O	Revisionseingriffe, beidseitige Lobektomie mit äusserst schweren CC, oder Strahlentherapie mit operativem Eingriff
E01B	O	Revisionseingriffe, beidseitige Lobektomie, Strahlentherapie mit Beatmung > 24 Stunden, ASD Verschluss
E02A	O	Andere OR-Prozeduren an den Atmungsorganen mit bestimmter Prozedur oder Alter < 16 Jahre
E02B	O	Andere OR-Prozeduren an den Atmungsorganen, Alter > 15 Jahre mit aufwendigem Eingriff am Bronchus
E02C	O	Andere OR-Prozeduren an den Atmungsorganen, Alter > 15 Jahre
E03Z	O	Brachytherapie oder Therapie mit offenen Nukliden bei Krankheiten und Störungen der Atmungsorgane, mehr als ein Belegungstag
E05A	O	Andere grosse Eingriffe am Thorax mit äusserst schweren CC, oder extrakorporelle Zirkulation
E05B	O	Andere grosse Eingriffe am Thorax bei bösartiger Neubildung
E05C	O	Andere grosse Eingriffe am Thorax
E06A	O	Andere Lungenresektionen, Biopsie an Thoraxorganen und Eingriffe an der Thoraxwand mit äusserst schweren CC oder chirurgischer Lungenvolumenreduktion
E06B	O	Andere Lungenresektionen, Biopsie an Thoraxorganen und Eingriffe an der Thoraxwand, Alter < 16 Jahre
E06C	O	Andere Lungenresektionen, Biopsie an Thoraxorganen und Eingriffe an der Thoraxwand, Alter > 15 Jahre
E07Z	O	Eingriffe bei Schlafapnoesyndrom
E08A	O	Strahlentherapie bei Krankheiten und Störungen der Atmungsorgane, mehr als ein Belegungstag mit äusserst schweren CC oder komplizierender Prozedur
E08B	O	Strahlentherapie bei Krankheiten und Störungen der Atmungsorgane, mehr als ein Belegungstag
E33Z	O	Mehrzeitige komplexe OR-Prozeduren
E36A	O	Krankheiten und Störungen der Atmungsorgane mit intensivmedizinische Komplexbehandlung > 980/1104 Aufwandspunkte und Beatmung > 95 Stunden
E36B	O	Krankheiten und Störungen der Atmungsorgane mit intensivmedizinische Komplexbehandlung > 392/552 Aufwandspunkte
E36C	O	Krankheiten und Störungen der Atmungsorgane mit intensivmedizinische Komplexbehandlung > 196/184 Aufwandspunkte mit komplexer OR-Prozedur
E36D	O	Krankheiten und Störungen der Atmungsorgane mit intensivmedizinische Komplexbehandlung > 196/184 Aufwandspunkte
E60A	M	Zystische Fibrose (Mukoviszidose) oder andere Lungenerkrankungen mit Evaluationsaufenthalt vor Transplantation oder Alter < 16 Jahre

DRG	Part.	Beschreibung
E60B	M	Zystische Fibrose (Mukoviszidose) ohne andere Lungenerkrankungen mit Evaluationsaufenthalt vor Transplantation oder ARDS, Alter > 15 Jahre, mehr als ein Belegungstag
E63A	M	Schlafapnoesyndrom oder kardiorespiratorische Polysomnographie bis 2 Belegungstage, neurologische Komplexbehandlung oder best. invasive kardiolog. Diagnostik oder Alter < 16 Jahre
E63B	M	Schlafapnoesyndrom oder kardiorespiratorische Polysomnographie bis 2 Belegungstage, Alter > 15 Jahre
E64A	M	Respiratorische Insuffizienz oder Lungenembolie mit bestimmter Prozedur oder Alter < 16 Jahre, mehr als ein Belegungstag
E64B	M	Respiratorische Insuffizienz oder Lungenembolie mit äusserst schweren CC, mehr als ein Belegungstag
E64C	M	Respiratorische Insuffizienz oder Lungenembolie, mehr als ein Belegungstag
E65A	M	Chronisch-obstruktive Atemwegserkrankungen mit Zustand nach Transplantation oder bestimmtem Eingriff oder komplizierender Prozedur, mehr als ein Belegungstag
E65B	M	Chronisch-obstruktive Atemwegserkrankungen mit starrer Bronchoskopie, mehr als ein Belegungstag
E65C	M	Chronisch-obstruktive Atemwegserkrankungen und Alter < 16 Jahre, mehr als ein Belegungstag
E65D	M	Chronisch-obstruktive Atemwegserkrankungen und Alter > 15 Jahre und äusserst schwere CC, mehr als ein Belegungstag
E65E	M	Chronisch-obstruktive Atemwegserkrankungen und Alter > 15 Jahre, mehr als ein Belegungstag
E66A	M	Schweres Thoraxtrauma mit komplizierender Diagnose, mehr als ein Belegungstag
E66B	M	Schweres Thoraxtrauma, mehr als ein Belegungstag
E70A	M	Keuchhusten und akute Bronchitis, Alter < 1 Jahr oder RSV Infektionen, mehr als ein Belegungstag
E70B	M	Keuchhusten und akute Bronchitis, Alter > 0 Jahre, mehr als ein Belegungstag
E71A	M	Neubildungen der Atmungsorgane mit äusserst schwere CC oder starrer Bronchoskopie, mehr als ein Belegungstag
E71B	M	Neubildungen der Atmungsorgane, mehr als ein Belegungstag
E73A	M	Pleuraerguss mit äusserst schweren CC, mehr als ein Belegungstag
E73B	M	Pleuraerguss, mehr als ein Belegungstag
E74Z	M	Interstitielle Lungenerkrankung, mehr als ein Belegungstag
E75A	M	Andere Krankheiten der Atmungsorgane mit äusserst schweren CC, Alter < 18 Jahre, mehr als ein Belegungstag
E75B	M	Andere Krankheiten der Atmungsorgane mit äusserst schweren CC, Alter > 17 Jahre, mehr als ein Belegungstag
E75C	M	Andere Krankheiten der Atmungsorgane, mehr als ein Belegungstag
E76A	M	Tuberkulose, mehr als 14 Belegungstage, bei Besiedlung oder Infektion mit multiresistenten Erregern oder Alter < 16 Jahre oder komplizierender Prozedur oder mit äusserst schweren CC
E76B	M	Tuberkulose, mehr als 14 Belegungstage, Alter > 15 Jahre
E76C	M	Tuberkulose bis 14 Belegungstage oder äusserst schwere CC, mehr als ein Belegungstag
E76D	M	Traumatischer Pneumo- oder Hämatothorax, mehr als ein Belegungstag
E76E	M	Sonstiger Pneumothorax, mehr als ein Belegungstag
E77A	M	Andere Infektionen und Entzündungen der Atmungsorgane mit komplizierender Diagnose bei Zst. nach Organtransplantation od. mit äusserst schweren CC oder komplizierender Prozedur oder MRE, mehr als ein Belegungstag
E77B	M	Andere Infektionen und Entzündungen der Atmungsorgane mit komplexer Diagnose oder äusserst schwere CC, Alter < 16 Jahre, mehr als ein Belegungstag
E77C	M	Andere Infektionen und Entzündungen der Atmungsorgane mit komplexer Diagnose oder äusserst schwere CC, Alter > 15 Jahre, mehr als ein Belegungstag
E77D	M	Andere Infektionen und Entzündungen der Atmungsorgane mit schweren CC, Alter > 15 Jahre und mehr als ein Belegungstag
E77E	M	Andere Infektionen und Entzündungen der Atmungsorgane, Alter > 15 Jahre und mehr als ein Belegungstag
E78Z	M	Kontrolle und Optimierung einer bestehenden Beatmungstherapie, bis 2 Belegungstage
E86A	M	Krankheiten und Störungen der Atmungsorgane mit komplexer Behandlung oder bestimmter Diagnostik, ein Belegungstag
E86B	M	Krankheiten und Störungen der Atmungsorgane bei BNB oder transthorakaler Lungenbiopsie, ein Belegungstag
E86C	M	Krankheiten und Störungen der Atmungsorgane, ein Belegungstag
E87Z	M	Krankheiten und Störungen der Atmungsorgane, intensivmedizinische Komplexbehandlung / IMCK > 119 Aufwandspunkten
E90A	O	Krankheiten und Störungen der Atmungsorgane mit IMC Komplexbehandlung > 392/552 Aufwandspunkte
E90B	O	Krankheiten und Störungen der Atmungsorgane mit IMC Komplexbehandlung > 196/184 Aufwandspunkte mit Beatmung > 95 Stunden oder komplexer OR-Prozedur
E90C	O	Krankheiten und Störungen der Atmungsorgane mit IMC Komplexbehandlung > 196/184 Aufwandspunkte oder Beatmung > 24 Stunden

MDC 05 Krankheiten und Störungen des Kreislaufsystems

DRG	Part.	Beschreibung
F01A	O	Neuimplantation Kardioverter / Defibrillator (AICD), Zwei- oder Drei-Kammer-Stimulation, mit zusätzlichem Herz- oder Gefässeingriff od. best. Prozedur
F01B	O	Neuimplantation Kardioverter / Defibrillator (AICD), Drei-Kammer-Stimulation
F01C	O	Neuimplantation Kardioverter / Defibrillator (AICD), Ein-Kammer-Stimulation, mit zusätzlichem Herz- oder Gefässeingriff od. best. Prozedur
F01D	O	Neuimplantation Kardioverter / Defibrillator (AICD), Zwei-Kammer-Stimulation
F01E	O	Neuimplantation Kardioverter / Defibrillator (AICD), Ein-Kammer-Stimulation mit äusserst schweren CC und mehr als ein Belegungstag
F01F	O	Neuimplantation Kardioverter / Defibrillator (AICD), Ein-Kammer-Stimulation

DRG	Part.	Beschreibung
F02A	O	Aggregatwechsel eines Kardioverters / Defibrillators (AICD), Zwei- oder Drei-Kammer-Stimulation
F02B	O	Aggregatwechsel Kardioverters / Defibrillators (AICD), Ein-Kammer-Stimulation
F03A	O	Herzklappeneingriff mit Herz-Lungen-Maschine, mit komplizierender Prozedur oder Herzschrittmacher mit bestimmtem Herzklappenersatz
F03B	O	Herzklappeneingriff mit Herz-Lungen-Maschine, mit komplizierender Prozedur od. Herzschrittmacher, od. Dreifacheingriff od. Alter < 1 J. od. mit tiefer Hypothermie od. Bioprothese u. bestimmtem Herzklappenersatz, od. Mehrfacheingriff
F03C	O	Herzklappeneingriff mit Herz-Lungen-Maschine, mit Dreifacheingriff oder Alter < 1 J. od. mit tiefer Hypothermie od. Bioprothese, od. Zweifacheingriff mit angeb. Herzfehler od. best. Eingriff od. Alter < 16 J. mit äuss. schw. CC
F03D	O	Herzklappeneingriff mit Herz-Lungen-Maschine und Zweifacheingriff mit angeb. Herzfehler oder bestimmtem Eingriff oder Alter < 16 J.
F03E	O	Herzklappeneingriff mit Herz-Lungen-Maschine
F04Z	O	Aufwendige mehrzeitige Prozeduren oder komplexe Vakuumbehandlung mit best. Eingriff oder Gewebetransplantation mit mikrovaskulärer Anastomosierung bei Krankheiten und Störungen des Kreislaufsystems
F06A	O	Koronare Bypass-Operation, mit mehrzeitigen komplexen OR-Prozeduren oder komplizierender Prozedur oder Implantation eines Herzschrittmachers
F06B	O	Koronare Bypass-Operation, mit aufwendigem Gefässeingriff oder komplexer Diagnose mit bestimmtem Eingriff
F06C	O	Koronare Bypass-Operation, mit bestimmtem Eingriff oder äusserst schwere CC
F06D	O	Koronare Bypass-Operation
F12A	O	Implantation eines Herzschrittmachers mit einer Drei- oder Zwei-Kammer-Stimulation mit komplexem Eingriff oder Alter < 16 Jahre oder bestimmter Prozedur
F12B	O	Implantation eines Herzschrittmachers mit äusserst schweren CC
F12C	O	Implantation eines Herzschrittmachers mit einer Drei-Kammer-Stimulation
F12D	O	Implantation eines sondenlosen Herzschrittmachers
F12E	O	Implantation eines Herzschrittmachers mit einer Zwei-Kammer-Stimulation
F12F	O	Implantation eines Herzschrittmachers mit einer Ein-Kammer-Stimulation
F13A	O	Amputation bei Kreislauferkrankungen an oberer Extremität und Zehen mit äusserst schweren CC oder komplexer Arthrodeese am Fuss od. KBH bei Amputation ab 7 BT und mehrzeitigen Revisions- oder Rekonstruktionseingriffen oder Gefässeingriff
F13B	O	Amputation bei Kreislauferkrankungen an oberer Extremität und Zehen mit äusserst schweren CC oder komplexer Arthrodeese am Fuss od. KBH bei Amputation ab 7 BT
F13C	O	Amputation bei Kreislauferkrankungen an oberer Extremität und Zehen oder verschiedene Eingriffe bei Diabetes mellitus mit Komplikationen
F17A	O	Wechsel eines Herzschrittmachers, Mehrkammersystem
F17B	O	Wechsel eines Herzschrittmachers, Einkammersystem
F18A	O	Revision eines Herzschrittmachers oder Kardioverters / Defibrillators (AICD) ohne Aggregatwechsel, mit äusserst schweren CC oder bestimmtem Eingriff oder Alter < 16 Jahre
F18B	O	Revision eines Herzschrittmachers oder Kardioverters / Defibrillators (AICD) ohne Aggregatwechsel, Alter > 15 Jahre
F19Z	O	Andere perkutan-transluminale Intervention an Herz, Aorta und Lungengefässen oder bestimmte Verfahren
F21A	O	Andere OR-Prozeduren bei Kreislauferkrankungen mit äusserst schweren CC und Vakuumbehandlung oder grossflächiger Spalthauttransplantation
F21B	O	Andere OR-Prozeduren bei Kreislauferkrankungen mit äusserst schweren CC
F21C	O	Andere OR-Prozeduren bei Kreislauferkrankungen
F24A	O	Perkutane Koronarangioplastie (PTCA) mit mehrzeitigem Eingriff oder komplizierenden Prozeduren, und äusserst schwere CC, od. bestimmter Diagnose
F24B	O	Perkutane Koronarangioplastie (PTCA) mit mehrzeitigem Eingriff oder komplizierenden Prozeduren oder bestimmter Diagnose mit äusserst schweren CC
F24C	O	Perkutane Koronarangioplastie (PTCA) mit drei oder mehr Stents oder komplexer Prozedur
F24D	O	Perkutane Koronarangioplastie (PTCA) mit zwei Stents
F24E	O	Perkutane Koronarangioplastie (PTCA) mit komplizierender Diagnose oder Alter < 16 Jahre
F24F	O	Perkutane Koronarangioplastie (PTCA), Alter > 15 Jahre
F28A	O	Amputation bei Kreislauferkrankungen ausser an oberer Extremität und Zehen mit zusätzlichem Gefässeingriff oder mit Hauttransplantation und mit äusserst schw. CC
F28B	O	Amputation bei Kreislauferkrankungen ausser an oberer Extremität und Zehen, mit äusserst schweren CC
F28C	O	Amputation bei Kreislauferkrankungen ausser an oberer Extremität und Zehen
F30Z	O	Operation bei komplexem angeborenen Herzfehler oder Hybridchirurgie bei Kindern
F31A	O	Andere kardiovaskuläre Eingriffe mit Herz-Lungen-Maschine, mit komplizierender Prozedur oder Alter < 1 Jahr oder grossem Gefässeingriff, und äusserst schwere CC
F31B	O	Andere kardiovaskuläre Eingriffe mit Herz-Lungen-Maschine, mit komplizierender Prozedur oder Alter < 1 Jahr oder grossem Gefässeingriff
F31C	O	Andere kardiovaskuläre Eingriffe mit Herz-Lungen-Maschine, Alter > 0 Jahre
F33A	O	Grosse rekonstruktive Gefässeingriffe ohne Herz-Lungen-Maschine, mit Mehretagen- od. Aorteneingriff od. Reoperation mit äusserst schw. CC
F33B	O	Grosse rekonstruktive Gefässeingriffe ohne Herz-Lungen-Maschine, mit Mehretagen- oder Aorteneingriff oder Reoperation
F34A	O	Andere grosse rekonstruktive Gefässeingriffe ohne Herz-Lungen-Maschine mit mehrzeitigen Prozeduren und äusserst schwere CC
F34B	O	Andere grosse rekonstruktive Gefässeingriffe ohne Herz-Lungen-Maschine mit mehrzeitigen Prozeduren oder äusserst schwere CC
F34C	O	Andere grosse rekonstruktive Gefässeingriffe ohne Herz-Lungen-Maschine

DRG	Part.	Beschreibung
F35A	O	Andere kardiotorakale Eingriffe oder plastische Rekonstruktionen an der Brustwand, mit Herz-Lungen-Maschine
F35B	O	Andere kardiotorakale Eingriffe oder plastische Rekonstruktionen an der Brustwand oder extrakorporelle Zirkulation
F36A	O	Intensivmedizinische Komplexbehandlung > 784/1380 Aufwandspunkte oder hochkomplexem Eingriff und Beatmung > 95 Std. mit bestimmter Konstellation
F36B	O	Intensivmedizinische Komplexbehandlung > 392/552 Pkt. mit komplexer OR-Prozedur od. Intensivmed. Komplexbeh. > 980/1104 Pkt. oder komplexer Gefässeingriff mit Herz-Lungen-Maschine
F36C	O	Intensivmedizinische Komplexbehandlung > 392/552 Pkt. oder Intensivmed. Komplexbehandlung > 196/360 Pkt. mit komplexer OR-Prozedur oder komplexem Eingriff
F36D	O	Intensivmedizinische Komplexbehandlung > 196/360 Aufwandspunkte
F37A	O	Intensivmedizinische Komplexbehandlung > 184 Pkt. od. IMC Komplexbehandlung > 196 / 360 Pkt., mit komplexer OR-Prozedur
F37B	O	Intensivmedizinische Komplexbehandlung > 184 Pkt. od. IMC Komplexbehandlung > 196 / 360 Pkt.
F39A	O	Unterbindung und Stripping von Venen mit bestimmtem beidseitigem Eingriff mit Ulzeration oder mit schweren CC
F39B	O	Unterbindung und Stripping von Venen mit bestimmtem beidseitigem Eingriff
F39C	O	Unterbindung und Stripping von Venen
F41A	A	Invasive kardiologische Diagnostik bei akutem Myokardinfarkt mit äusserst schweren CC
F41B	A	Invasive kardiologische Diagnostik bei akutem Myokardinfarkt
F49A	A	Invasive kardiologische Diagnostik ausser bei akutem Myokardinfarkt mit komplexem Eingriff oder mit komplizierender Diagnose und äusserst schwere CC, oder komplizierender Prozedur
F49B	A	Invasive kardiologische Diagnostik ausser bei akutem Myokardinfarkt mit äusserst schweren CC oder Alter < 14 Jahre
F49C	A	Invasive kardiologische Diagnostik ausser bei akutem Myokardinfarkt mit komplexem Eingriff oder mit komplizierender Diagnose
F49D	A	Invasive kardiologische Diagnostik ausser bei akutem Myokardinfarkt, Alter > 13 Jahre
F49E	A	Invasive kardiologische Diagnostik ausser bei akutem Myokardinfarkt, 2 Belegungstage oder bestimmte Verfahren
F49F	A	Invasive kardiologische Diagnostik ausser bei akutem Myokardinfarkt, ein Belegungstag ohne bestimmten Verfahren
F50A	O	Ablative Massnahmen bei Tachyarrhythmie mit bestimmter Ablation und komplexem Eingriff, Alter < 16 Jahre
F50B	O	Ablative Massnahmen bei Tachyarrhythmie mit bestimmter Ablation, Alter > 15 Jahre
F50C	O	Ablative Massnahmen bei Tachyarrhythmie mit komplexem Eingriff, Alter > 15 Jahre
F50D	O	Ablative Massnahmen bei Tachyarrhythmie, Alter > 15 Jahre
F51A	O	Endovaskuläre Implantation von komplexen Stent-Prothesen an der Aorta oder Implantation von bestimmten Stents oder bestimmter Diagnose
F51B	O	Endovaskuläre Implantation von Stent-Prothesen an der Aorta
F59A	O	Komplexe oder mässig komplexe Gefässeingriffe mit mehrzeitigen Eingriffen oder VAC
F59B	O	Komplexe oder mässig komplexe Gefässeingriffe und äusserst schwere CC oder komplizierender Prozedur
F59C	O	Komplexe oder mässig komplexe Gefässeingriffe mit mehrzeitigem endovaskulärem Eingriff
F59D	O	Komplexe oder mässig komplexe Gefässeingriffe mit bestimmtem endovaskulärem Eingriff
F59E	O	Komplexe oder mässig komplexe Gefässeingriffe mit bestimmten Verfahren oder Alter < 16 Jahre
F59F	O	Komplexe oder mässig komplexe Gefässeingriffe mit mehrfachen zusätzlichen Stenteinlagen oder komplizierender Diagnose oder bestimmter Prozedur
F59G	O	Komplexer oder mässig komplexer Gefässeingriff
F60A	M	Akuter Myokardinfarkt ohne invasive kardiologische Diagnostik mit äusserst schweren CC
F60B	M	Akuter Myokardinfarkt ohne invasive kardiologische Diagnostik
F61A	M	Infektiöse Endokarditis mit komplizierender Diagnose oder komplizierender Prozedur oder invasive kardiologische Diagnostik
F61B	M	Infektiöse Endokarditis
F62A	M	Herzinsuffizienz und Schock mit äusserst schweren CC und Dialyse oder Reanimation oder bestimmter Prozedur oder komplizierender Diagnose, oder MRE
F62B	M	Herzinsuffizienz und Schock mit äusserst schweren CC oder bestimmter Prozedur
F62C	M	Herzinsuffizienz und Schock mit schweren CC
F62D	M	Herzinsuffizienz und Schock
F63A	M	Venenthrombose mit schweren CC
F63B	M	Venenthrombose
F64Z	M	Hautulkus bei Kreislauferkrankungen
F66A	M	Koronararteriosklerose, kardiale Arrhythmien, Angina Pectoris mit äusserst schweren CC oder komplexer Diagnose oder Alter < 16 Jahre
F66B	M	Koronararteriosklerose, kardiale Arrhythmien, Angina Pectoris, Alter > 15 Jahre
F67A	M	Hypertonie mit äusserst schweren CC
F67B	M	Hypertonie
F68A	M	Angeborene Herzkrankheit, Alter < 2 Jahre
F68B	M	Angeborene Herzkrankheit, Alter > 1 Jahr
F69A	M	Herzklappenerkrankungen mit äusserst schweren CC
F69B	M	Herzklappenerkrankungen
F70A	M	Schwere Arrhythmie und Herzstillstand, mit äusserst schweren CC
F70B	M	Schwere Arrhythmie und Herzstillstand
F73A	M	Synkope und Kollaps mit intensivmedizinischer Komplexbehandlung/IMCK > 59 Aufwandspunkte
F73B	M	Synkope und Kollaps,
F74A	M	Thoraxschmerz mit bestimmter Prozedur oder Dialyse oder äusserst schweren CC oder Alter < 18 Jahre
F74B	M	Thoraxschmerz mit Alter > 17 Jahre

DRG	Part.	Beschreibung
F75A	M	Andere Krankheiten des Kreislaufsystems mit IMC Komplexbehandlung > 184 Aufwandspunkte oder Komplexbehandlung bei Amputation ab 14 BT oder Alter < 18 Jahre mit äusserst schwerer CC
F75B	M	Andere Krankheiten des Kreislaufsystems mit äusserst schweren CC, Alter > 17 Jahre
F75C	M	Andere Krankheiten des Kreislaufsystems oder Gefässeingriff, Alter < 18 Jahre
F75D	M	Andere Krankheiten des Kreislaufsystems oder Gefässeingriff, Alter > 17 Jahre
F86Z	M	Krankheiten und Störungen des Kreislaufsystems, ein Belegungstag
F87Z	M	Krankheiten und Störungen des Kreislaufsystems mit intensivmedizinischer Komplexbehandlung/IMCK > 119 Aufwandspunkte oder bestimmter Prozedur
F90A	O	IMC Komplexbehandlung > 392/552 Aufwandspunkte oder bestimmte IntK mit IMCK Aufwandspunkten mit komplexer OR-Prozedur
F90B	O	IMC Komplexbehandlung > 392/552 Aufwandspunkte oder bestimmte IntK mit IMCK Aufwandspunkten
F95A	O	Interventioneller Verschluss eines Atrium- oder Ventrikelseptumdefekts, Alter < 18 Jahre
F95B	O	Interventioneller Verschluss eines Atrium- oder Ventrikelseptumdefekts, Alter > 17 Jahre
F98A	O	Endovaskulärer Herzklappeneingriff, mit aortokoronarem Bypass oder IntK > 196 /360 Aufwandspunkte
F98B	O	Endovaskulärer Herzklappeneingriff mit Impl. eines Herzschrittmachers / Graft oder Alter < 16 Jahre
F98C	O	Endovaskulärer Herzklappeneingriff, Alter > 15 Jahre

MDC 06 Krankheiten und Störungen der Verdauungsorgane

DRG	Part.	Beschreibung
G02A	O	Eingriffe oder komplizierende Diagnose an Dünn- und Dickdarm mit äusserst schweren CC
G02B	O	Komplexer Eingriff oder mit anderem Eingriff an Magen, Ösophagus und Duodenum und angeborener Fehlbildung, Alter < 2 Jahre
G03A	O	Grosse Eingriffe an Magen, Ösophagus und Duodenum mit hochkomplexem Eingriff oder komplizierender Prozedur oder bei bestimmter bösartiger Neubildung
G03B	O	Grosse Eingriffe an Magen, Ösophagus und Duodenum ausser bei bestimmter bösartiger Neubildung
G04Z	O	Adhäsiolyse am Peritoneum, Alter < 4 Jahre oder mit äusserst schweren CC oder kleine Eingriffe an Dünn- und Dickdarm mit äusserst schweren CC
G07Z	O	Kleine Eingriffe an Dünn- und Dickdarm
G09A	O	Eingriffe bei Hernien mit äusserst schweren CC, mehr als ein Belegungstag
G09B	O	Beidseitige Eingriffe bei Leisten- und Schenkelhernien mit Narbenhernie, mehr als ein Belegungstag
G09C	O	Beidseitige Eingriffe bei Leisten- und Schenkelhernien, mehr als ein Belegungstag
G09D	O	Eingriffe bei Narbenhernien mit Transplantat, mehr als ein Belegungstag
G09E	O	Eingriffe bei Leisten- und Schenkelhernien mit Transplantat, mehr als ein Belegungstag
G09F	O	Eingriffe bei Narbenhernien, mehr als ein Belegungstag
G09G	O	Eingriffe bei Leisten- und Schenkelhernien, mehr als ein Belegungstag
G09H	O	Eingriffe bei Hernien, ein Belegungstag
G10Z	O	Bestimmte Eingriffe an hepatobiliärem System, Pankreas, Milz
G11A	O	Pyloromyotomie oder Anoproktoplastik und Rekonstruktion von Anus und Sphinkter, Alter < 10 Jahre
G11B	O	Pyloromyotomie oder Anoproktoplastik und Rekonstruktion von Anus und Sphinkter, Alter > 9 Jahre
G12A	O	Andere OR-Prozeduren an den Verdauungsorganen mit komplexer OR-Prozedur und äusserst schwere CC oder geriatrische Akutrehabilitation ab 21 Behandlungstage
G12B	O	Andere OR-Prozeduren an den Verdauungsorganen mit mässig komplexer OR-Prozedur
G12C	O	Andere OR-Prozeduren an den Verdauungsorganen
G13A	O	Andere Eingriffe an Darm oder Enterostoma mit äusserst schweren CC mit bestimmter Diagnose oder Prozedur
G13B	O	Andere Eingriffe an Darm oder Enterostoma mit äusserst schweren CC
G16Z	O	Komplexe Rektumresektion oder Eviszierung des kl. Beckens oder Eingriff bei bösartiger Neubildung oder Strahlentherapie mit grossem abdominellen Eingriff
G17A	O	Andere Rektumresektion ohne bestimmten Eingriff bei bösartigen Neubildung an den Verdauungsorganen
G17B	O	Andere Rektumresektion ohne bestimmten Eingriff
G18A	O	Eingriffe an Dünn- und Dickdarm oder anderer Eingriff an Magen, Ösophagus u. Duodenum ohne Strahlentherapie, mit hochkomplexem Eingriff oder komplizierender Diagnose oder Proz. oder äusserst schwere CC
G18B	O	Eingriffe an Dünn- und Dickdarm oder anderer Eingriff an Magen, Ösophagus und Duodenum ohne Strahlentherapie
G19A	O	Andere Eingriffe an Magen, Ösophagus und Duodenum mit komplizierender Prozedur oder bei bösartiger Neubildung oder mit äusserst schweren CC
G19B	O	Andere Eingriffe an Magen, Ösophagus und Duodenum ausser bei bösartiger Neubildung, mit komplexem Eingriff oder Alter < 16 Jahre
G19C	O	Andere Eingriffe an Magen, Ösophagus und Duodenum ausser bei bösartiger Neubildung, Alter > 15 Jahre
G21Z	O	Adhäsiolyse am Peritoneum oder andere Eingriffe am Darm/Enterostomie
G22A	O	Appendektomie bei Peritonitis mit schweren CC und Alter < 16 Jahre, mehr als ein Belegungstag
G22B	O	Appendektomie bei Peritonitis oder äusserst schwere CC, Alter > 15 Jahre, mehr als ein Belegungstag
G22C	O	Appendektomie, mehr als ein Belegungstag
G22D	O	Appendektomie, ein Belegungstag
G26A	O	Andere Eingriffe am Anus mit komplexem Eingriff oder Alter < 16 Jahre
G26B	O	Andere Eingriffe am Anus, Alter > 15 Jahre
G29A	O	Andere Strahlentherapie bei Krankheiten und Störungen der Verdauungsorgane, mehr als ein Belegungstag, mit äusserst schweren CC
G29B	O	Andere Strahlentherapie bei Krankheiten und Störungen der Verdauungsorgane, mehr als ein Belegungstag
G33Z	O	Mehrzeitige komplexe OR-Prozeduren bei Krankheiten und Störungen der Verdauungsorgane

DRG	Part.	Beschreibung
G35Z	O	Komplexe Vakuumbehandlung bei Krankheiten und Störungen der Verdauungsorgane oder komplexe Diagnose mit komplexem Eingriff
G37Z	O	Multiviszeraleingriff bei Krankheiten und Störungen der Verdauungsorgane oder intensivmedizinische Komplexbehandlung > 196/360 Aufwandspunkte
G38A	O	Intensivmedizinische KBH > 196/184 Punkte oder Vakuumbehandlung oder geriatrische Akutrehabilitation ab 21 Behandlungstage, mit bestimmtem operativen Eingriff bei Krankheiten und Störungen der Verdauungsorgane
G38B	O	Komplizierende Prozeduren oder geriatrische Akutrehabilitation ab 14 Behandlungstage, mit bestimmtem operativen Eingriff bei Krankheiten und Störungen der Verdauungsorgane
G40Z	A	Komplizierende Prozeduren mit bestimmtem endoskopischen Eingriff bei schweren Krankheiten der Verdauungsorgane
G46A	A	Komplexe Gastroskopie mit äusserst schwerer CC oder komplizierender Proz. bei schwerer Erkrankung, oder äusserst schwere CC oder komplexe Gastroskopie verbunden mit komplizierendem Eingriff, Alter < 15 Jahre
G46B	A	Komplexe Gastroskopie verbunden mit komplizierendem Eingriff oder äusserst schwerer CC, Alter > 14 Jahre, oder schwere Erkrankung der Verdauungsorgane und Alter < 15 Jahre
G46C	A	Gastroskopie oder endoskopisches Antirefluxverfahren
G48A	A	Koloskopie mit schweren CC oder komplizierendem Eingriff oder Alter < 15 Jahre mit bestimmter Diagnose oder komplizierender Prozedur
G48B	A	Koloskopie mit schweren CC oder komplizierendem Eingriff oder Alter < 15 Jahre
G48C	A	Koloskopie mit schweren CC oder komplizierendem Eingriff oder Alter > 16 Jahre
G60A	M	Bösartige Neubildung der Verdauungsorgane, mehr als ein Belegungstag mit äusserst schweren CC
G60B	M	Bösartige Neubildung der Verdauungsorgane
G64A	M	Entzündliche Darmerkrankung mit äusserst schweren CC und mehr als ein Belegungstag
G64B	M	Entzündliche Darmerkrankung, mehr als ein Belegungstag, Alter < 18 Jahre
G64C	M	Entzündliche Darmerkrankung, mehr als ein Belegungstag, Alter > 17 Jahre
G67A	M	Ulkerkrankung mit gastrointest. Blutung, mehr als ein Belegungstag und äusserst schwerer CC, oder bestimmte Diagnose mit Dialyse oder Alter < 3 Jahre oder Para-/Tetraplegie, oder IntK > 196/119 oder IMCK > 196/184 Aufwandspunkte
G67B	M	Verschiedene Erkrankungen der Verdauungsorgane oder gastrointestinale Blutung oder Ulkerkrankung, mit Dialyse oder Alter < 3 Jahre oder Para-/Tetraplegie
G67C	M	Verschiedene Erkrankungen der Verdauungsorgane oder gastrointestinale Blutung oder Ulkerkrankung, mehr als ein Belegungstag
G70A	M	Andere schwere Erkrankungen der Verdauungsorgane oder kutaneoperitonealer Katheter mit äusserst schwere CC und mehr als ein Belegungstag
G70B	M	Andere schwere Erkrankungen der Verdauungsorgane oder kutaneoperitonealer Katheter, Alter < 16 Jahre
G70C	M	Andere schwere Erkrankungen der Verdauungsorgane oder kutaneoperitonealer Katheter, Alter > 15 Jahre
G71A	M	Andere mässig schwere Erkrankungen der Verdauungsorgane, Alter < 16 Jahre
G71B	M	Andere mässig schwere Erkrankungen der Verdauungsorgane, mehr als ein Belegungstag, Alter > 15 Jahre
G72A	M	Andere leichte bis moderate Erkrankungen der Verdauungsorgane oder Abdominalschmerz oder mesenteriale Lymphadenitis mit bestimmtem Eingriff oder schwere CC
G72B	M	Andere leichte bis moderate Erkrankungen der Verdauungsorgane oder Abdominalschmerz oder mesenteriale Lymphadenitis, mehr als ein Belegungstag
G86Z	M	Krankheiten und Störungen der Verdauungsorgane, ein Belegungstag
G87A	M	Krankheiten und Störungen der Verdauungsorgane, intensivmedizinische Komplexbehandlung/IMCK > 184 Aufwandspunkte oder IMCK > 196 Aufwandspunkte
G87B	M	Krankheiten und Störungen der Verdauungsorgane, intensivmedizinische Komplexbehandlung/IMCK > 119 bis 184 Aufwandspunkte
G88Z	M	Geriatrische Akutrehabilitation ab 14 Behandlungstage

MDC 07 Krankheiten und Störungen an hepatobiliärem System und Pankreas

DRG	Part.	Beschreibung
H01A	O	Eingriffe an Pankreas und Leber mit komplexem Eingriff oder intensivmedizinischer Komplexbehandlung > 196/360 Aufwandspunkte oder äusserst schwere CC
H01B	O	Eingriffe an Pankreas und Leber und portosystemische Shuntoperationen mit grossem Eingriff oder Strahlentherapie
H05A	O	Laparotomie und mässig komplexe Eingriffe an Gallenblase und Gallenwegen mit komplexem Eingriff
H05B	O	Laparotomie und mässig komplexe Eingriffe an Gallenblase und Gallenwegen
H06Z	O	Andere OR-Prozeduren an hepatobiliärem System und Pankreas
H07A	O	Bestimmte Cholezystektomie mit bösartiger Neubildung oder komplexer Diagnose oder ERCP oder Alter < 12 Jahre
H07B	O	Bestimmte Cholezystektomie mit Alter > 11 Jahre, oder Cholezystektomie bei bösartiger Neubildung oder komplexer Diagnose oder ERCP oder Alter < 12 Jahre
H07C	O	Cholezystektomie, Alter > 11 Jahre
H09A	O	Eingriffe an Pankreas und Leber und portosystemische Shuntoperationen, ohne grossen Eingriff, ohne Strahlentherapie, mit äusserst schweren CC
H09B	O	Eingriffe an Pankreas und Leber und portosystemische Shuntoperationen, ohne grossen Eingriff, ohne Strahlentherapie, bei bösartiger Neubildung oder mit bestimmtem Pankreaseingriff
H09C	O	Eingriffe an Pankreas und Leber und portosystemische Shuntoperationen, ohne grossen Eingriff, ohne Strahlentherapie
H12A	O	Verschiedene Eingriffe am hepatobiliären System mit äusserst schweren CC oder komplexem Eingriff
H12B	O	Verschiedene Eingriffe am hepatobiliären System

DRG	Part.	Beschreibung
H16Z	O	Andere Strahlentherapie bei Krankheiten und Störungen an hepatobiliärem System und Pankreas
H33Z	O	Mehrzeitige komplexe OR-Prozeduren oder komplexe Vakuumbehandlung oder VAC mit bestimmtem Eingriff oder Beatmung > 95 Std. mit IntK > 196/360 Aufwandspunkte
H41A	A	ERCP mit äusserst schweren CC oder photodynamische Therapie mit IntK/IMCK > 196/360 Aufwandspunkte
H41B	A	ERCP mit äusserst schweren CC oder photodynamische Therapie
H41C	A	ERCP mit schweren CC oder BNB oder Alter < 3 Jahre
H41D	A	ERCP, Alter > 2 Jahre
H60A	M	Leberzirrhose und bestimmte nichtinfektiöse Hepatitiden oder endoskopische Eingriffe am Ösophagus, mit äusserst schweren CC, mehr als ein Belegungstag
H60B	M	Leberzirrhose und bestimmte nichtinfektiöse Hepatitiden oder endoskopische Eingriffe am Ösophagus, mehr als ein Belegungstag
H60C	M	Leberzirrhose und bestimmte nichtinfektiöse Hepatitiden oder endoskopische Eingriffe am Ösophagus, ein Belegungstag
H61A	M	Bösartige Neubildung an hepatobiliärem System und Pankreas, mehr als ein Belegungstag mit äusserst schweren CC oder Evaluationsaufenthalt vor Lebertransplantation
H61B	M	Bösartige Neubildung an hepatobiliärem System und Pankreas
H62A	M	Erkrankungen der Leber ausser bösartige Neubildung, Leberzirrhose und bestimmte nichtinfektiöse Hepatitiden oder Evaluationsaufenthalt vor Lebertransplantation mit äuss. schw. CC und mehr als ein Belegungstag
H62B	M	Erkrankungen des Pankreas ausser bösartige Neubildung
H63A	M	Erkrankungen der Leber ausser BNB, Leberzirrhose u. bestimmte nichtinfektiöse Hepatitiden od. Evaluationsaufenthalt vor Lebertransplantation mit äuss. schw. CC od. kompliz. Prozedur, und komplexe Diagnose, mehr als ein Belegungstag
H63B	M	Erkrankungen der Leber ausser BNB, Leberzirrhose und bestimmte nichtinfektiöse Hepatitiden oder Evaluationsaufenthalt vor Lebertransplantation mit äuss. schw. CC oder kompliz. Prozedur, mehr als ein Belegungstag
H63C	M	Erkrankungen der Leber ausser bösartige Neubildung, Leberzirrhose und bestimmte nichtinfektiöse Hepatitiden oder Evaluationsaufenthalt vor Lebertransplantation, Alter < 16 J.
H63D	M	Erkrankungen der Leber ausser bösartige Neubildung, Leberzirrhose und bestimmte nichtinfektiöse Hepatitiden oder Evaluationsaufenthalt vor Lebertransplantation, Alter > 15 J.
H64A	M	Erkrankungen von Gallenblase und Gallenwegen mit äusserst schweren CC oder komplizierender Prozedur
H64B	M	Erkrankungen von Gallenblase und Gallenwegen
H87A	M	Krankheiten und Störungen an hepatobiliärem System und Pankreas, intensivmedizinische Komplexbehandlung / IMCK > 196/184 Pkt. oder extrakorporale Leberassistierung
H87B	M	Krankheiten und Störungen an hepatobiliärem System und Pankreas, intensivmedizinische Komplexbehandlung / IMCK > 119 bis 184 Aufwandspunkte od. Leberkomplexbehandlung ab 7 Behandlungstage

MDC 08 Krankheiten und Störungen an Muskel-Skelett-System und Bindegewebe

DRG	Part.	Beschreibung
I02A	O	Hochaufw. Gewebe-/Hauttransplant., ausser an der Hand od. vierz. best. OR-Proz. od. mikrovaskulärer Eingr., mit kompliz. Proz., Eingr. an mehreren Lokalisationen od. mit schw. Weichteilschaden, mit äuss. schw. CC od. IntK/IMCK > 196/184 Pkt.
I02B	O	Hochaufwendige Gewebe- / Hauttransplantation, ausser an der Hand od. vierz. best. OR-Proz. od. mikrovaskulärer Eingriff, ohne komplizierender Proz., Eingriff an mehreren Lokalisationen od. schw. Weichteilschaden, mit äuss. schw. CC
I03A	O	Revision od. Ersatz des Hüftgelenkes mit kompliz. Diagn. od. Arthrodese od. Alter < 16 J. od. beids. Eingriffe od. mehrere grosse Eingriffe an Gelenken der unteren Extrem. mit kompl. Eingriff, mit äuss. schw. CC od. bösartiger Neubildung
I03B	O	Revision od. Ersatz des Hüftgelenkes mit kompliz. Diagnose od. Arthrodese od. Alter < 16 Jahre od. beidseitige Eingriffe od. mehrere grosse Eingriffe an Gelenken der unteren Extrem. mit komplexem Eingriff
I04A	O	Revision oder Ersatz des Kniegelenkes mit komplizierender Diagnose oder Arthrodese mit äusserst schweren CC
I04B	O	Revision oder Ersatz des Kniegelenkes mit komplizierender Diagnose oder Arthrodese und bestimmtem Prothesenwechsel
I04C	O	Revision oder Ersatz des Kniegelenkes mit komplizierender Diagnose oder Arthrodese
I05A	O	Gelenkersatz oder Revision an den oberen Extremitäten mit äusserst schweren CC oder bestimmtem beidseitigen Eingriff oder Eingriff an mehreren Lokalisationen
I05B	O	Gelenkersatz oder Revision an den oberen Extremitäten mit komplexem Eingriff
I05C	O	Gelenkersatz oder Revision an den oberen Extremitäten
I06A	O	Komplexe Eingriffe an der Wirbelsäule mit hochkomplexem Korrekturingriff oder mehrzeitige komplexe OR-Prozedur oder geriatrische Akutreha ab 14 BT od. IntK > 196/184 Pkt.
I06B	O	Komplexe Eingriffe an der Wirbelsäule mit sehr komplexem Korrekturingriff, Alter < 16 Jahre mit äuss. schw. CC oder IMCK > 196/184 Aufwandspunkte
I06C	O	Komplexe Eingriffe an der Wirbelsäule mit komplexem Korrekturingriff
I07A	O	Amputation mit äusserst schweren CC
I07B	O	Amputation
I08A	O	Andere Eingriffe an Hüftgelenk und Femur, äusserst schwere CC mit Mehrfacheingriff oder komplexer Prozedur, oder komplexe Diagnose, Alter < 12 Jahre
I08B	O	Andere Eingriffe an Hüftgelenk und Femur, äusserst schwere CC mit Mehrfacheingriff oder komplexer Prozedur, oder komplexe Diagnose, Alter > 11 Jahre

DRG	Part.	Beschreibung
I08C	O	Andere Eingriffe an Hüftgelenk und Femur mit Mehrfacheingriff, komplexer Prozedur, komplexer Diagnose oder bestimmtem Eingriff oder äusserst schwere CC
I08D	O	Andere Eingriffe an Hüftgelenk und Femur
I09A	O	Wirbelkörperfusion mit äusserst schweren CC oder komplexem Eingriff oder IntK / IMCK > 196/184 Aufwandspunkte
I09B	O	Komplexe Wirbelkörperfusion oder bestimmte Diagnose, Alter < 18 Jahre
I09C	O	Komplexe Wirbelkörperfusion oder bestimmte Diagnose, Alter > 17 Jahre, oder intraoperativem Monitoring oder Alter < 18 Jahre
I09D	O	Wirbelkörperfusion, Alter > 17 Jahre
I10A	O	Andere Eingriffe an der Wirbelsäule oder Halotraktion mit äusserst schweren CC oder bestimmtem Kombinationseingriff oder Eingriff an mehreren Lokalisationen
I10B	O	Andere Eingriffe an der Wirbelsäule mit bestimmtem Eingriff oder Halotraktion oder Alter < 16 Jahre oder komplexe Diagnose
I10C	O	Andere Eingriffe an der Wirbelsäule, Alter > 15 Jahre
I11A	O	Rekonstruktion bei Fehlbildung oder Verlängerung von Extremitäten, Alter < 18 Jahre
I11B	O	Rekonstruktion bei Fehlbildung oder Verlängerung von Extremitäten, Alter > 17 Jahre
I12A	O	Knochen- und Gelenkinfektion / -entzündung mit verschiedenen Eingriffen am Muskel-Skelett-System und Bindegewebe mit äusserst schweren CC
I12B	O	Knochen- und Gelenkinfektion / -entzündung mit verschiedenen Eingriffen am Muskel-Skelett-System und Bindegewebe mit schweren CC oder Revision des Kniegelenkes
I12C	O	Knochen- und Gelenkinfektion / -entzündung mit verschiedenen Eingriffen am Muskel-Skelett-System und Bindegewebe
I13A	O	Eingriffe an Humerus, Tibia, Fibula und Sprunggelenk, mit Mehrfacheingriff, bestimmtem beidseitigen Eingriff, komplexer Prozedur/Diagnose, mit Eingriff an mehreren Lokalisationen oder best. Proz. od. Verfahren
I13B	O	Eingriffe an Humerus, Tibia, Fibula und Sprunggelenk, mit Mehrfacheingriff, bestimmtem beidseitigen Eingriff oder komplexer Prozedur/Diagnose
I13C	O	Eingriffe an Humerus, Tibia, Fibula und Sprunggelenk mit komplizierendem Eingriff, Alter < 16 Jahre
I13D	O	Eingriffe an Humerus, Tibia, Fibula und Sprunggelenk mit komplizierendem Eingriff, Alter > 15 Jahre
I13E	O	Eingriffe an Humerus, Tibia, Fibula und Sprunggelenk
I14A	O	Revision eines Amputationsstumpfes mit äusserst schweren CC oder Vakuumbehandlung oder bestimmte Diagnose
I14B	O	Revision eines Amputationsstumpfes
I15A	O	Operationen am Hirn- und Gesichtsschädel mit bestimmtem Verfahren, Alter < 16 Jahre
I15B	O	Operationen am Hirn- und Gesichtsschädel, Alter > 15 Jahre
I17Z	O	Operationen am Gesichtsschädel
I18A	O	Arthroskopie einschliesslich Biopsie oder andere Eingriffe an Knochen oder Gelenken, mit bestimmtem Eingriff oder Alter < 16 Jahre, mehr als ein Belegungstag
I18B	O	Arthroskopie einschliesslich Biopsie oder andere Eingriffe an Knochen oder Gelenken, Alter > 15 Jahre, mehr als ein Belegungstag
I18C	O	Arthroskopie einschliesslich Biopsie oder andere Eingriffe an Knochen oder Gelenken, ein Belegungstag
I20A	O	Eingriffe am Fuss mit mehreren hochkomplexen Eingriffen oder mit hochkomplexem Eingriff mit komplexer Diagnose oder äusserst schwere CC, mehr als ein Belegungstag
I20B	O	Eingriffe am Fuss mit mehreren komplexen Eingriffen oder mit hochkomplexem Eingriff mit komplexer Diagnose od. best. Verfahren, mehr als ein Belegungstag, Alter < 16 Jahre
I20C	O	Eingriffe am Fuss mit komplexem Eingriff mit kompl. Diagnose, od. Osteomyelitis / Arthritis, Alter < 16 Jahre, mehr als ein Belegungstag
I20D	O	Eingriffe am Fuss mit mehreren komplexen Eingriffen od. mit hochkomplexem Eingriff mit komplexer Diagnose, Alter > 15 Jahre, mehr als ein Belegungstag
I20E	O	Eingriffe am Fuss, mit komplexem Eingriff od. Weichteilschaden od. Eingriff mehrere Lokalisationen, Alter > 15 Jahre, oder bestimmter Eingriff od. kompliz. Diagnose, mehr als ein Belegungstag
I20F	O	Eingriffe am Fuss, mehr als ein Belegungstag, Alter < 16 Jahre
I20G	O	Eingriffe am Fuss, mehr als ein Belegungstag, Alter > 15 Jahre
I20H	O	Eingriffe am Fuss, ein Belegungstag
I21A	O	Bestimmte Eingriffe an Hüftgelenk und Femur mit komplexem Eingriff od. bestimmtem Verfahren
I21B	O	Bestimmte Eingriffe an Hüftgelenk und Femur
I22Z	O	Gewebe- / Hauttransplantation, ausser an der Hand mit schweren CC oder komplizierender Prozedur oder Eingriff an mehreren Lokalisationen oder schwerem Weichteilschaden
I23A	O	Bestimmte Eingriffe ausser an Hüftgelenk und Femur, mit komplizierendem Eingriff oder Alter < 12 Jahre
I23B	O	Bestimmte Eingriffe ausser an Hüftgelenk und Femur, Alter > 11 Jahre und bestimmte Eingriffe an der Wirbelsäule oder am Becken
I23C	O	Bestimmte Eingriffe ausser an Hüftgelenk und Femur, Alter > 11 Jahre
I27A	O	Eingriffe am Weichteilgewebe mit äusserst schweren CC und mehr als ein Belegungstag oder Vakuumbehandlung
I27B	O	Eingriffe am Weichteilgewebe, Alter < 16 Jahre
I27C	O	Eingriffe am Weichteilgewebe bei bösartiger Neubildung oder komplexer Eingriff, Alter > 15 Jahre
I27D	O	Eingriffe am Weichteilgewebe, Alter > 15 Jahre
I28A	O	Komplexe Eingriffe an Knochen oder Bindegewebe
I28B	O	Mässig komplexe Eingriffe an Knochen oder Bindegewebe
I28C	O	Anderer Eingriff an Knochen oder Bindegewebe
I29A	O	Komplexe Eingriffe an Skapula, Klavikula, Rippen oder Schulter mit bestimmtem Eingriff
I29B	O	Komplexe Eingriffe an Skapula, Klavikula, Rippen oder Schulter, plastische Rekonstruktion
I29C	O	Komplexe Eingriffe an Skapula, Klavikula, Rippen oder Schulter

DRG	Part.	Beschreibung
I30A	O	Komplexe Eingriffe am Kniegelenk mit aufwendigem Eingriff oder mehrzeitiger Eingriff
I30B	O	Komplexe Eingriffe am Kniegelenk mit bestimmtem Eingriff od. Verfahren, Alter < 16 Jahre
I30C	O	Komplexe Eingriffe am Kniegelenk, Alter > 15 Jahre
I31A	O	Komplexe Eingriffe an Ellenbogen und Unterarm mit beidseitiger Eingriff oder Eingriff an mehreren Lokalisationen
I31B	O	Komplexe Eingriffe an Ellenbogen und Unterarm mit bestimmtem oder mehrzeitigem Eingriff od. bestimmten Verfahren
I31C	O	Komplexe Eingriffe an Ellenbogen und Unterarm
I32A	O	Eingriffe an Handgelenk und Hand mit mehrzeitigem komplexen Eingriff, mehr als ein Belegungstag
I32B	O	Eingriffe an Handgelenk und Hand mit komplexem Eingriff od. kompliz. Diagnose od. Eingriff an mehreren Lokalisationen, Alter < 6 Jahre und mehr als ein Belegungstag
I32C	O	Eingriffe an Handgelenk und Hand, Alter > 5 Jahre und mehr als ein Belegungstag
I32D	O	Eingriffe an Handgelenk und Hand, ein Belegungstag
I36Z	O	Beidseitige Implantation einer Endoprothese an Hüft- oder Kniegelenk
I43A	O	Implantation einer Endoprothese am Kniegelenk mit bestimmtem Prothesenwechsel od. Verfahren
I43B	O	Implantation einer Endoprothese am Kniegelenk mit äusserst schweren CC oder vollständigem Prothesenwechsel mit Neuimplantation
I43C	O	Implantation einer Endoprothese am Kniegelenk
I44A	O	Implantation bei Wechsel einer Knieprothesen-Komponente
I44B	O	Implantation einer Knieprothesen-Komponente oder Entfernung einer Endoprothese am Kniegelenk
I45A	O	Implantation und Ersatz einer Bandscheibenendoprothese, mehr als ein Segment
I45B	O	Implantation und Ersatz einer Bandscheibenendoprothese, weniger als 2 Segmente
I46A	O	Implantation, Wechsel oder Revision einer Hüftendoprothese mit komplexem Eingriff und äusserst schwere CC oder Eingriff an mehreren Lokalisationen
I46B	O	Implantation, Wechsel oder Revision einer Hüftendoprothese mit äusserst schweren CC oder Eingriff an mehreren Lokalisationen oder bestimmte Diagnose mit komplexem Eingriff
I46C	O	Implantation, Wechsel oder Revision einer Hüftendoprothese
I50Z	O	Gewebe- / Hauttransplantation, ausser an der Hand, ohne komplizierender Prozedur, ohne Eingriff an mehreren Lokalisationen
I54A	O	Strahlentherapie bei Krankheiten und Störungen an Muskel-Skelett-System und Bindegewebe, weniger als 9 Bestrahlungen mit äusserst schweren CC oder kompliz. Prozeduren, mehr als ein Belegungstag
I54B	O	Strahlentherapie bei Krankheiten und Störungen an Muskel-Skelett-System und Bindegewebe, weniger als 9 Bestrahlungen und mehr als ein Belegungstag
I59Z	O	Andere Eingriffe an den unteren Extremitäten und Humerus oder mässig komplexe Eingriffe an Ellenbogengelenk und Unterarm
I60A	M	Frakturen am Becken, Schenkelhals und Femur mit Para-/Tetraplegie oder Alter < 3 Jahre oder äusserst schwere CC, mehr als ein Belegungstag
I60B	M	Frakturen am Becken, Schenkelhals und Femur, Alter > 2 Jahre und mehr als ein Belegungstag
I61A	M	Krankheiten und Störungen an Muskel-, Skelett- und Bindegewebe, Alter < 16 Jahre und ein Belegungstag
I61B	M	Krankheiten und Störungen an Muskel-, Skelett- und Bindegewebe, Alter > 15 Jahre und ein Belegungstag
I64A	M	Osteomyelitis mit äusserst schweren CC oder Alter < 2 Jahre, mehr als ein Belegungstag
I64B	M	Osteomyelitis, Alter < 16 Jahre und mehr als ein Belegungstag
I64C	M	Osteomyelitis, Alter > 15 Jahre und mehr als ein Belegungstag
I65A	M	Bösartige Neubildung des Bindegewebes einschliesslich pathologischer Fraktur, Alter < 16 Jahre oder mit äusserst schweren CC oder mit hochkomplexer Chemotherapie, mehr als ein Belegungstag
I65B	M	Bösartige Neubildung des Bindegewebes einschliesslich pathologischer Fraktur, Alter > 15 Jahre und mehr als ein Belegungstag
I66A	M	Andere Erkrankungen des Bindegewebes mit äusserst schweren CC, mehr als ein Belegungstag
I66B	M	Andere Erkrankungen des Bindegewebes und mehr als ein Belegungstag
I68A	M	Nicht operativ behandelte Erkrankungen und Verletzungen im Wirbelsäulenbereich mit äusserst schweren CC od. komplexer Diagnose mit äusserst schweren CC, und Diszitis oder infektiöser Spondylopathie, mehr als ein BT
I68B	M	Nicht operativ behandelte Erkrankungen und Verletzungen im Wirbelsäulenbereich mit äusserst schweren CC oder komplexer Diagnose mit schweren CC, mehr als ein Belegungstag
I68C	M	Nicht operativ behandelte Erkrankungen und Verletzungen im Wirbelsäulenbereich mit schweren CC und mehr als ein Belegungstag
I68D	M	Nicht operativ behandelte Erkrankungen und Verletzungen im Wirbelsäulenbereich, Alter < 16 Jahre und mehr als ein Belegungstag
I68E	M	Nicht operativ behandelte Erkrankungen und Verletzungen im Wirbelsäulenbereich, Alter > 15 Jahre und mehr als ein Belegungstag
I69A	M	Knochenkrankheiten und Arthropathien mit äusserst schweren CC und mehr als ein Belegungstag
I69B	M	Knochenkrankheiten und Arthropathien, Alter < 16 Jahre und mehr als ein Belegungstag
I69C	M	Knochenkrankheiten und Arthropathien, Alter > 15 Jahre und mehr als ein Belegungstag
I71A	M	Muskel- und Sehnenkrankungen oder Verstauchung, Zerrung mit äusserst schweren CC oder Luxation an Hüftgelenk, Becken und Oberschenkel, Alter < 16 Jahre, mehr als ein Belegungstag
I71B	M	Muskel- und Sehnenkrankungen oder Verstauchung, Zerrung, Alter > 15 Jahre, mehr als ein Belegungstag
I72Z	M	Entzündung von Sehnen, Muskeln und Schleimbeuteln mit schweren CC, mehr als ein Belegungstag
I73A	M	Nachbehandlung bei Erkrankungen des Bindegewebes, mit äusserst schweren CC oder Prothesenanpassung, mehr als ein Belegungstag
I73B	M	Nachbehandlung bei Erkrankungen des Bindegewebes, mehr als ein Belegungstag
I74A	M	Verletzungen an Unterarm, Handgelenk, Hand oder Fuss mit schweren CC, mehr als ein Belegungstag
I74B	M	Verletzungen an Unterarm, Handgelenk, Hand oder Fuss, mehr als ein Belegungstag

DRG	Part.	Beschreibung
I75A	M	Schwere Verletzungen an oberen oder unteren Extremitäten mit äusserst schweren CC, mehr als ein Belegungstag
I75B	M	Schwere Verletzungen an oberen oder unteren Extremitäten oder Entzündungen von Sehnen, Muskeln und Schleimbeuteln, Alter < 16 Jahre und mehr als ein Belegungstag
I75C	M	Schwere Verletzungen an oberen oder unteren Extremitäten oder Entzündungen von Sehnen, Muskeln und Schleimbeuteln, Alter > 15 Jahre und mehr als ein Belegungstag
I76A	M	Andere Erkrankungen des Bindegewebes und äusserst schwere CC, mehr als ein Belegungstag
I76B	M	Andere Erkrankungen des Bindegewebes, mehr als ein Belegungstag
I77Z	M	Mässig schwere Verletzungen an oberen oder unteren Extremitäten, mehr als ein Belegungstag
I78Z	M	Leichte bis moderate Verletzungen an oberen oder unteren Extremitäten, mehr als ein Belegungstag
I79Z	M	Fibromyalgie, mehr als ein Belegungstag
I87Z	M	Krankheiten und Störungen an Muskel-, Skelett- und Bindegewebe mit IntK/IMCK > 196/184 Aufwandspkt.
I95A	O	Implantation einer Tumorendoprothese od. mehrzeitig komplexe Proz. od. komplexe Prozedur, mit IntK/IMCK > 196/184 Pkt.
I95B	O	Implantation einer Tumorendoprothese od. mehrzeitig komplexe Proz.
I97A	A	Rheumatologische Komplexbehandlung bei Krankheiten und Störungen an Muskel-Skelett-System und Bindegewebe, ab 14 Behandlungstage
I97B	A	Rheumatologische Komplexbehandlung bei Krankheiten und Störungen an Muskel-Skelett-System und Bindegewebe, ab 7 bis 13 Behandlungstage
I98Z	O	Komplexe Vakuumbehandlung bei Krankheiten und Störungen an Muskel-Skelett-System und Bindegewebe

MDC 09 Krankheiten und Störungen an Haut, Unterhaut und Mamma

DRG	Part.	Beschreibung
J01A	O	Gewebetransplantation mit mikrovaskulärer Anastomosierung bei bösartigen Erkrankungen der Haut, Unterhaut und Mamma mit beidseitiger Prozedur oder komplexem Eingriff
J01B	O	Gewebetransplantation mit mikrovaskulärer Anastomosierung bei bösartigen Erkrankungen der Haut, Unterhaut und Mamma
J02A	O	Hauttransplantation, Lappenplastik, ausgedehnte Lymphadenektomie, Gewebetransplantation mit mikrovaskulärer Anastomose mit komplexer Vakuumbehandlung od. äusserst schw. CC od. mehrzeitiger komplexer Eingriff od. Brachytherapie
J02B	O	Hauttransplantation, Lappenplastik, ausgedehnte Lymphadenektomie, Gewebetransplantation mit mikrovaskulärer Anastomose oder mehrzeitiger Eingriff
J03A	O	Eingriffe an der Haut der unteren Extremität bei Ulkus oder Infektion / Entzündung mit äusserst schweren CC
J03B	O	Eingriffe an der Haut der unteren Extremität bei Ulkus oder Infektion / Entzündung
J04Z	O	Eingriffe an der Haut der unteren Extremität ausser bei Ulkus oder Infektion / Entzündung
J06A	O	Beidseitige Mastektomie mit Prothesenimplantation oder plastischer Operation bei bösartiger Neubildung
J06B	O	Mastektomie mit Prothesenimplantation oder plastischer Operation bei bösartiger Neubildung
J08A	O	Andere Hauttransplantation oder Debridement mit komplexer Diagnose oder mit zusätzlichem Eingriff an Kopf und Hals, mit äusserst schweren CC
J08B	O	Andere Hauttransplantation oder Debridement mit komplexer Diagnose oder mit zusätzlichem Eingriff an Kopf und Hals
J09A	O	Eingriffe bei Sinus pilonidalis und perianal, Alter < 16 Jahre
J09B	O	Eingriffe bei Sinus pilonidalis und perianal, Alter > 15 Jahre
J10A	O	Plastische Operationen an Haut, Unterhaut und Mamma mit bestimmtem Eingriff
J10B	O	Plastische Operationen an Haut, Unterhaut und Mamma
J11A	O	Andere Eingriffe an Haut, Unterhaut und Mamma mit komplizierender Diagnose oder mässig komplexer Prozedur oder bei Para- / Tetraplegie oder komplexer OR-Prozedur
J11B	O	Andere Eingriffe an Haut, Unterhaut und Mamma
J14Z	O	Plastische Rekonstruktion der Mamma bei bösartiger Neubildung
J18A	O	Andere Strahlentherapie bei Krankheiten und Störungen an Haut, Unterhaut und Mamma mit bestimmter Prozedur, mehr als ein Belegungstag
J18B	O	Andere Strahlentherapie bei Krankheiten und Störungen an Haut, Unterhaut und Mamma, mehr als ein Belegungstag
J21Z	O	Andere Hauttransplantation oder Debridement mit Lymphknotenexzision oder schwere CC
J22A	O	Andere Hauttransplantation oder Debridement ohne komplexen Eingriff, ohne komplexe Diagnose, mit Weichteildeckung
J22B	O	Andere Hauttransplantation oder Debridement ohne komplexen Eingriff, ohne komplexe Diagnose
J23A	O	Grosse beidseitige Eingriffe an der Mamma bei bösartiger Neubildung mit plastischer Rekonstruktion oder Implantat oder Lymphadenektomie
J23B	O	Grosse Eingriffe an der Mamma bei bösartiger Neubildung mit plastischer Rekonstruktion oder Implantat oder Lymphadenektomie
J24A	O	Eingriffe an der Mamma ausser bei bösartiger Neubildung mit Prothesenwechsel oder Mammoplastik
J24B	O	Eingriffe an der Mamma ausser bei bösartiger Neubildung mit ausgedehntem Eingriff
J24C	O	Eingriffe an der Mamma ausser bei bösartiger Neubildung
J25Z	O	Kleine Eingriffe an der Mamma bei bösartiger Neubildung
J60A	M	Komplexes Hautulkus oder komplizierender Nebendiagnose und grossflächiges Débridement, mehr als ein Belegungstag
J60B	M	Hautulkus, mehr als ein Belegungstag
J61A	M	Schwere Erkrankungen der Haut oder Hautulkus bei Para- / Tetraplegie ohne mässig schw. Erkrankung der Haut oder mit äusserst schweren CC und komplexer Diagnose oder Alter > 17 Jahre, mehr als ein Belegungstag

DRG	Part.	Beschreibung
J61B	M	Schwere Erkrankungen der Haut mit komplexer Diagnose oder Alter > 17 Jahre, ohne mässig schw. Erkrankung der Haut, mehr als ein Belegungstag
J61C	M	Mässig schwere Erkrankungen der Haut oder Hautulkus bei Para- / Tetraplegie, Alter < 16 Jahre, mehr als ein Belegungstag
J61D	M	Mässig schwere Erkrankungen der Haut oder Hautulkus bei Para- / Tetraplegie, Alter > 15 Jahre, mehr als ein Belegungstag
J62A	M	Bösartige Neubildungen der Mamma mit äusserst schweren CC oder bestimmter Prozedur
J62B	M	Bösartige Neubildungen der Mamma, mehr als ein Belegungstag
J64A	M	Infektion / Entzündung der Haut und Unterhaut mit äusserst schweren CC, mehr als ein Belegungstag
J64B	M	Infektion / Entzündung der Haut und Unterhaut, Alter < 16 Jahre, mehr als ein Belegungstag
J64C	M	Infektion / Entzündung der Haut und Unterhaut, Alter > 15 Jahre und schwere CC, mehr als ein Belegungstag
J64D	M	Infektion / Entzündung der Haut und Unterhaut und Alter > 15 Jahre, mehr als ein Belegungstag
J65Z	M	Verletzung der Haut, Unterhaut und Mamma, mehr als ein Belegungstag
J67A	M	Leichte bis moderate Hauterkrankungen mit schweren CC, mehr als ein Belegungstag
J67B	M	Leichte bis moderate Hauterkrankungen oder Erkrankungen der Mamma ausser bösartige Neubildung, mehr als ein Belegungstag
J86A	M	Krankheiten und Störungen an Haut, Unterhaut und Mamma mit komplexen Diagnosen, ein Belegungstag
J86B	M	Krankheiten und Störungen an Haut, Unterhaut und Mamma, ein Belegungstag
J87A	M	Krankheiten und Störungen an Haut, Unterhaut und Mamma, intensivmedizinische Komplexbehandlung /IMCK > 196/184 Aufwandspunkte
J87B	M	Krankheiten und Störungen an Haut, Unterhaut und Mamma, intensivmedizinische Komplexbehandlung /IMCK > 119 bis 184 Aufwandspunkte

MDC 10 Endokrine, Ernährungs- und Stoffwechselkrankheiten

DRG	Part.	Beschreibung
K03Z	O	Eingriffe an der Nebenniere bei bösartiger Neubildung oder Eingriffe an der Hypophyse
K06A	O	Eingriffe an Schilddrüse, Nebenschilddrüse und Ductus thyreoglossus, mit Para- / Thyreoidektomie durch Sternotomie oder bei bösartiger Neubildung mit schweren CC od. äusserst schwere CC
K06B	O	Eingriffe an Schilddrüse, Nebenschilddrüse und Ductus thyreoglossus, mit Parathyreoidektomie
K09A	O	Andere Prozeduren bei endokrinen, Ernährungs- und Stoffwechselkrankheiten, Alter < 10 Jahre oder äusserst schwere CC
K09B	O	Andere Prozeduren bei endokrinen, Ernährungs- und Stoffwechselkrankheiten, Alter > 9 Jahre
K14A	O	Eingriffe an der Nebenniere ausser bei bösartiger Neubildung und beidseitige Neck dissection
K14B	O	Eingriffe an der Nebenniere ausser bei bösartiger Neubildung und Neck dissection
K15A	O	Strahlentherapie bei endokrinen, Ernährungs- und Stoffwechselkrankheiten, mehr als ein Belegungstag, ausser Radiojodtherapie
K15B	O	Strahlentherapie bei endokrinen, Ernährungs- und Stoffwechselkrankheiten, mehr als ein Belegungstag, mit hochkomplexer Radiojodtherapie
K33Z	O	Mehrzeitige komplexe OR-Prozeduren bei endokrinen, Ernährungs- und Stoffwechselkrankheiten
K37A	O	Intensivmedizinische Komplexbehandlung oder IMC Komplexbehandlung > 196/184 Aufwandspunkte und komplexe OR-Prozeduren
K37B	O	Intensivmedizinische Komplexbehandlung oder IMC Komplexbehandlung > 196/184 Aufwandspunkte
K60A	M	Diabetes mellitus, Alter < 16 Jahre, mit multimodaler Komplexbehandlung bei Diabetes mellitus ab 7 BT.
K60B	M	Diabetes mellitus oder schwere Ernährungsstörungen mit äusserst schweren CC, oder Diabetes mellitus mit komplizierender Diagnose, mehr als ein Belegungstag
K60C	M	Diabetes mellitus oder schwere Ernährungsstörungen, Alter < 6 Jahre oder Alter < 16 Jahre mit schweren CC oder bestimmter Diagnose, mehr als ein Belegungstag
K60D	M	Diabetes mellitus, mit schweren CC oder schwere Ernährungsstörungen, mehr als ein Belegungstag
K60E	M	Diabetes mellitus, Alter > 5 und < 16 Jahre, mehr als ein Belegungstag
K60F	M	Diabetes mellitus, Alter > 15 Jahre, mehr als ein Belegungstag
K62A	M	Verschiedene Stoffwechselerkrankungen bei Para-/Tetraplegie oder mit komplizierender Diagnose, mehr als ein Belegungstag
K62B	M	Verschiedene Stoffwechselerkrankungen ausser bei Para-/Tetraplegie, mehr als ein Belegungstag
K63A	M	Angeborene Stoffwechselstörungen, Alter < 16 Jahre, mehr als ein Belegungstag
K63B	M	Angeborene Stoffwechselstörungen, Alter > 15 Jahre, mehr als ein Belegungstag
K64A	M	Endokrinopathien, mit komplexer Diagnose und äusserst schwere CC, mehr als ein Belegungstag
K64B	M	Endokrinopathien, Alter < 16 Jahre oder bestimmte Prozedur, mehr als ein Belegungstag
K64C	M	Endokrinopathien, Alter > 15 Jahre mit komplexer Diagnose oder äusserst schwere CC oder komplexer Radiojoddiagnostik oder bestimmter Prozedur, mehr als ein Belegungstag
K64D	M	Endokrinopathien, Alter > 15 Jahre, mehr als ein Belegungstag
K86A	M	Endokrine, Ernährungs- und Stoffwechselkrankheiten, ein Belegungstag mit Alter < 16 Jahre
K86B	M	Endokrine, Ernährungs- und Stoffwechselkrankheiten, ein Belegungstag mit Alter > 15 Jahre
K87Z	M	Endokrine, Ernährungs- und Stoffwechselkrankheiten, intensivmedizinische Komplexbehandlung / IMCK > 119 Aufwandspunkte

MDC 11 Krankheiten und Störungen der Harnorgane

DRG	Part.	Beschreibung
L02Z	O	Operatives Einbringen eines Peritonealdialysekatheters
L03Z	O	Nieren-, Ureter- und grosse Harnblaseneingriffe bei Neubildung, Alter < 19 Jahre oder mit äusserst schweren CC oder ausser bei Neubildung, mit äusserst schweren CC oder Kombinationseingriff
L04A	O	Nieren-, Ureter- und grosse Harnblaseneingriffe ausser bei Neubildung mit Implantation eines künstlichen Harnblasensphinkters
L04B	O	Nieren-, Ureter- und grosse Harnblaseneingriffe ausser bei Neubildung oder Schilddrüseneingriffe, Alter < 16 Jahre
L04C	O	Nieren-, Ureter- und grosse Harnblaseneingriffe ausser bei Neubildung oder Schilddrüseneingriffe, Alter > 15 Jahre
L06A	O	Kleine Eingriffe an der Harnblase mit äusserst schweren CC
L06B	O	Kleine Eingriffe an der Harnblase
L08A	O	Komplexe Eingriffe an der Urethra mit aufwendiger Prozedur
L08B	O	Komplexe Eingriffe an der Urethra
L09A	O	Andere Eingriffe bei Erkrankungen der Harnorgane, Alter < 16 Jahre oder mit äusserst schweren CC oder bei Neubildungen oder bestimmtem Eingriff
L09B	O	Andere Eingriffe bei Erkrankungen der Harnorgane
L10A	O	Blasenrekonstr. u. kontinenter Pouch bei Neubild. o. Multiviszeraler Eingriff od. Nieren-, Ureter- u. gr. Harnblaseneingr. bei Neubild., Alter < 19 J. od. äuss. schw. CC od. Kombinationseingriff, mit gr. Eingriff am Darm, mit äuss. schw. CC
L10B	O	Blasenrekonstruktion u. kontinenter Pouch bei Neubildung ohne Multiviszeraler Eingriff od. Nieren-, Ureter- u. gr. Harnblaseneingriffe bei Neubildung, Alter < 19 J. od. äuss. schw. CC od. Kombinationseingriff, mit gr. Eingriff am Darm
L12Z	O	Strahlentherapie bei Krankheiten und Störungen der Harnorgane, mehr als ein Belegungstag
L13A	O	Nieren-, Ureter- und grosse Harnblaseneingriffe bei Neubildung oder komplexe Eingriffe mit extrakorporale Stosswellen-Lithotripsie (ESWL) mit schweren CC
L13B	O	Nieren-, Ureter- und grosse Harnblaseneingriffe bei Neubildung oder komplexe Eingriffe mit extrakorporale Stosswellen-Lithotripsie (ESWL)
L17A	O	Andere Eingriffe an der Urethra od. Harnblase, mehr als ein Belegungstag
L17B	O	Andere Eingriffe an der Urethra od. Harnblase, ein Belegungstag
L18A	O	Komplexe transurethrale, perkutan-transrenale und andere retroperitoneale Eingriffe ohne extrakorporale Stosswellen-Lithotripsie (ESWL) mit äusserst schweren CC
L18B	O	Komplexe transurethrale, perkutan-transrenale und andere retroperitoneale Eingriffe ohne extrakorporale Stosswellen-Lithotripsie (ESWL)
L20A	O	Transurethrale Eingriffe ausser Prostataresektion und komplexe Ureterorenoskopien, mit äusserst schweren CC, mehr als ein Belegungstag
L20B	O	Transurethrale Eingriffe ausser Prostataresektion und komplexe Ureterorenoskopien mit extrakorporale Stosswellen-Lithotripsie (ESWL), bestimmtem Eingriff oder Sepsis, mehr als ein Belegungstag
L20C	O	Transurethrale Eingriffe ausser Prostataresektion und komplexe Ureterorenoskopien, mit komplexem Eingriff oder Para- / Tetraplegie, mehr als ein Belegungstag
L20D	O	Transurethrale Eingriffe ausser Prostataresektion und komplexe Ureterorenoskopien, mehr als ein Belegungstag
L20E	O	Transurethrale Eingriffe ausser Prostataresektion und komplexe Ureterorenoskopien, ein Belegungstag
L33Z	O	Mehrzeitige komplexe OR-Prozeduren bei Krankheiten und Störungen der Harnorgane oder komplexe Vakuumbehandlung
L37A	O	Intensivmedizinische Komplexbehandlung oder IMC Komplexbehandlung > 196/184 Aufwandspunkte und komplexe OR-Prozeduren
L37B	O	Intensivmedizinische Komplexbehandlung oder IMC Komplexbehandlung > 196/184 Aufwandspunkte
L38Z	O	Komplizierende Prozedur mit bestimmtem operativen Eingriff oder Multiviszeraler Eingriff bei Krankheiten und Störungen der Harnorgane
L40Z	A	Diagnostische Ureterorenoskopie, mehr als ein Belegungstag
L42A	A	Extrakorporale Stosswellen-Lithotripsie (ESWL) bei Harnsteinen mit auxiliären Massnahmen oder bei Para- / Tetraplegie, mehr als ein Belegungstag
L42B	A	Extrakorporale Stosswellen-Lithotripsie (ESWL) bei Harnsteinen, mehr als ein Belegungstag
L60A	M	Niereninsuffizienz, mehr als ein Belegungstag, mit Dialyse, akutem Nierenversagen und äusserst schwere CC oder mit Dialyse und akutem Nierenversagen oder äusserst schwere CC, Alter < 16 Jahre
L60B	M	Niereninsuffizienz, mehr als ein Belegungstag, mit Dialyse und akutem Nierenversagen oder äusserst schwere CC, Alter > 15 Jahre
L60C	M	Niereninsuffizienz, mehr als ein Belegungstag, mit Dialyse oder äusserst schwere CC
L60D	M	Niereninsuffizienz, mehr als ein Belegungstag, mit akutem Nierenversagen
L60E	M	Niereninsuffizienz, mehr als ein Belegungstag
L62A	M	Neubildungen der Harnorgane, Alter < 16 Jahre, mehr als ein Belegungstag
L62B	M	Neubildungen der Harnorgane, Alter > 15 Jahre, mehr als ein Belegungstag
L63A	M	Infektionen der Harnorgane mit äusserst schweren CC od. schwere motorische Funktionseinschränkung, Alter < 6 Jahre, mehr als ein Belegungstag
L63B	M	Pyonephrose mit äusserst schweren CC od. schwere motorische Funktionseinschränkung, Alter > 5 Jahre, mehr als ein Belegungstag
L63C	M	Infektionen der Harnorgane mit äusserst schweren CC od. schwere motorische Funktionseinschränkung, Alter > 5 Jahre, mehr als ein Belegungstag
L63D	M	Infektionen der Harnorgane mit bestimmtem Eingriff oder Alter < 12 Jahre, mehr als ein Belegungstag
L63E	M	Infektionen der Harnorgane, Alter > 11 Jahre mit schweren CC, mehr als ein Belegungstag

DRG	Part.	Beschreibung
L63F	M	Infektionen der Harnorgane, Alter > 11 Jahre, mehr als ein Belegungstag
L64A	M	Harnsteine und Harnwegsobstruktion mit äusserst schw. CC oder Urethrastrikur, andere leichte bis moderate Erkr. der Harnorgane oder Beschw. und Sympt. der Harnorg. oder Urethrozystoskopie, mehr als ein Belegungstag
L64B	M	Harnsteine und Harnwegsobstruktion, Alter < 76 Jahre, mehr als ein Belegungstag
L68A	M	Andere mässig schwere Erkrankungen der Harnorgane oder Harnblasenlähmung, mehr als ein Belegungstag, Alter < 16 Jahre
L68B	M	Andere mässig schwere Erkrankungen der Harnorgane oder Harnblasenlähmung, mehr als ein Belegungstag, Alter > 15 Jahre
L69A	M	Andere schwere Erkrankungen der Harnorgane, Alter < 12 Jahre, mehr als ein Belegungstag
L69B	M	Andere schwere Erkrankungen der Harnorgane, Alter > 11 Jahre, mehr als ein Belegungstag
L70A	M	Krankheiten und Störungen der Harnorgane, ein Belegungstag, Alter < 16 Jahre, ausser bei Niereninsuffizienz
L70B	M	Krankheiten und Störungen der Harnorgane, ein Belegungstag, Alter > 15 Jahre oder Niereninsuffizienz
L71Z	M	Niereninsuffizienz, ein Belegungstag mit Dialyse
L72Z	M	Thrombotische Mikroangiopathie oder Hämolytisch-urämisches Syndrom, mehr als ein Belegungstag
L87Z	M	Krankheiten und Störungen der Harnorgane, intensivmedizinische Komplexbehandlung/ IMCK > 119 Aufwandspunkte

MDC 12 Krankheiten und Störungen der männlichen Geschlechtsorgane

DRG	Part.	Beschreibung
M01A	O	Grosse Eingriffe an den Beckenorganen beim Mann mit äusserst schweren CC
M01B	O	Grosse Eingriffe an den Beckenorganen beim Mann oder bestimmtem Eingriff an den Beckenorganen beim Mann mit äusserst schweren CC
M02A	O	Transurethrale Prostataresektion mit äusserst schweren CC
M02B	O	Transurethrale Prostataresektion
M03A	O	Eingriffe am Penis, Alter < 18 Jahre
M03B	O	Eingriffe am Penis, Alter > 17 Jahre
M04A	O	Eingriffe am Hoden mit äusserst schweren CC, mehr als ein Belegungstag oder Alter < 3 Jahre
M04B	O	Eingriffe am Hoden, Alter < 3 Jahre
M04C	O	Eingriffe am Hoden, Alter > 2 Jahre und mehr als ein Belegungstag
M04D	O	Eingriffe am Hoden, Alter > 2 Jahre und ein Belegungstag
M05Z	O	Zirkumzision und andere Eingriffe am Penis oder in der Leisten- und Genitalregion
M06Z	O	Andere OR-Prozeduren an den männlichen Geschlechtsorganen
M07Z	O	Brachytherapie bei Krankheiten und Störungen der männlichen Geschlechtsorgane, Implantation von > 10 Seeds
M09A	O	OR-Prozeduren an den männlichen Geschlechtsorganen bei bösartiger Neubildung mit äusserst schweren CC oder bestimmtem Eingriff an den Beckenorganen beim Mann
M09B	O	OR-Prozeduren an den männlichen Geschlechtsorganen bei bösartiger Neubildung
M10Z	O	Strahlentherapie bei Krankheiten und Störungen der männlichen Geschlechtsorgane, mehr als ein Belegungstag oder interstitielle Brachytherapie
M11A	O	Laserdestruktion der Prostata und äusserst schwere CC
M11B	O	Laserdestruktion der Prostata
M37Z	O	Grosse Eingriffe an Darm oder Harnblase oder kompliz. Prozeduren mit best. operativem Eingr. Od. mehrzeitige Eingr. bei Erkrankungen und Störungen der männlichen Geschlechtsorgane oder Vakuumbehandlung
M38A	O	Krankheiten und Störungen der männlichen Geschlechtsorgane, intensivmedizinische Komplexbehandlung /IMCK > 196/184 Aufwandspunkte
M38B	O	Krankheiten und Störungen der männlichen Geschlechtsorgane, intensivmedizinische Komplexbehandlung /IMCK > 119 bis 184 Aufwandspunkte
M60A	M	Bösartige Neubildungen der männlichen Geschlechtsorgane, Alter < 12 Jahre oder mit äusserst schweren CC, mehr als ein Belegungstag
M60B	M	Bösartige Neubildungen der männlichen Geschlechtsorgane, mehr als ein Belegungstag
M61Z	M	Benigne Prostatahyperplasie, mehr als ein Belegungstag
M62Z	M	Infektion oder Entzündung der männlichen Geschlechtsorgane, mehr als ein Belegungstag
M64Z	M	Andere Krankheiten der männlichen Geschlechtsorgane oder Sterilisation beim Mann, mehr als ein Belegungstag
M86Z	M	Krankheiten und Störungen der männlichen Geschlechtsorgane, ein Belegungstag

MDC 13 Krankheiten und Störungen der weiblichen Geschlechtsorgane

DRG	Part.	Beschreibung
N01A	O	Beckeneviszeration bei der Frau, radikale Vulvektomie, bestimmte Hysterektomie oder grossem abdominalen Eingriff mit Lymphadenektomie, oder Debulking bei bösartiger Neubild., mit äusserst schweren CC oder IntK > 119 Aufwandspkt.
N01B	O	Beckeneviszeration bei der Frau, radikale Vulvektomie, bestimmte Hysterektomie oder grossem abdominalen Eingriff mit Lymphadenektomie, oder Debulking bei bösartiger Neubildung, mit schweren CC
N01C	O	Beckeneviszeration bei der Frau, radikale Vulvektomie, bestimmte Hysterektomie oder grossem abdominalen Eingriff mit Lymphadenektomie, oder Debulking bei bösartiger Neubildung
N02A	O	Eingriffe an Uterus und Adnexen oder radikale Lymphadenektomie bei bösartiger Neubildung der weiblichen Geschlechtsorgane, mit äusserst schweren CC oder IntK > 119 Aufwandspunkte

DRG	Part.	Beschreibung
N02B	O	Eingriffe an Uterus und Adnexen oder radikale Lymphadenektomie bei bösartiger Neubildung an Uterus, Zervix oder Vulva
N02C	O	Eingriffe an Uterus und Adnexen bei bösartiger Neubildung an Ovar oder Adnexen
N04A	O	Hysterektomie oder andere bestimmte Eingriffe ausser bei bösartiger Neubildung, mit schweren CC oder aufwendigem Eingriff
N04B	O	Hysterektomie oder andere bestimmte Eingriffe ausser bei bösartiger Neubildung
N05A	O	Ovariektomien und komplexe Eingriffe an den Tubae uterinae ausser bei bösartiger Neubildung, mit schweren CC
N05B	O	Ovariektomien und komplexe Eingriffe an den Tubae uterinae ausser bei bösartiger Neubildung, bei Endometriose
N05C	O	Ovariektomien und komplexe Eingriffe an den Tubae uterinae ausser bei bösartiger Neubildung
N06A	O	Komplexe rekonstruktive Eingriffe an den weiblichen Geschlechtsorganen, mit schweren CC oder komplizierender Prozedur
N06B	O	Komplexe rekonstruktive Eingriffe an den weiblichen Geschlechtsorganen
N07A	O	Anderer Eingriffe an Uterus und Adnexen ausser bei bösartiger Neubildung, mit komplexer Diagnose und bestimmter Konstellation
N07B	O	Anderer Eingriffe an Uterus und Adnexen ausser bei bösartiger Neubildung, mit komplexer Diagnose
N08Z	O	Endoskopische Eingriffe an den weiblichen Geschlechtsorganen
N09Z	O	Diagnostische und andere Eingriffe an den weiblichen Geschlechtsorganen oder Sterilisation
N11A	O	Anderer OR-Prozeduren an den weiblichen Geschlechtsorganen mit aufwendigem Eingriff oder äusserst schwere CC
N11B	O	Anderer OR-Prozeduren an den weiblichen Geschlechtsorganen oder bestimmte Eingriffe
N13A	O	Grosse Eingriffe an Vagina, Zervix und Vulva mit bestimmter Diagnose
N13B	O	Grosse Eingriffe an Vagina, Zervix und Vulva
N16Z	O	Strahlentherapie bei Krankheiten und Störungen der weiblichen Geschlechtsorgane, weniger als 9 Bestrahlungen oder Brachytherapie
N23A	O	Anderer rekonstruktive Eingriffe an den weiblichen Geschlechtsorganen mit Myomenukleation
N23B	O	Anderer rekonstruktive Eingriffe an den weiblichen Geschlechtsorganen
N25Z	O	Anderer Eingriffe an Uterus und Adnexen ausser bei bösartiger Neubildung, ohne komplexe Diagnose oder diagnostische Laparoskopie
N33Z	O	Mehrzeitige Eingriffe oder komplizierende Prozeduren oder Vakuumbehandlung mit bestimmtem operativen Eingriff bei Krankheiten und Störungen der weiblichen Geschlechtsorgane
N34Z	O	Grosser Eingriff an Darm oder Harnblase bei Krankheiten und Störungen der weiblichen Geschlechtsorgane
N60A	M	Bösartige Neubildung der weiblichen Geschlechtsorgane, Alter < 16 Jahre oder äusserst schwere CC, mehr als ein Belegungstag
N60B	M	Bösartige Neubildung der weiblichen Geschlechtsorgane, Alter > 15 Jahre, mehr als ein Belegungstag
N61Z	M	Infektion und Entzündung der weiblichen Geschlechtsorgane, mehr als ein Belegungstag
N62A	M	Menstruationsstörungen und andere Erkrankungen der weiblichen Geschlechtsorgane mit komplexer Diagnose, mehr als ein Belegungstag
N62B	M	Menstruationsstörungen und andere Erkrankungen der weiblichen Geschlechtsorgane, mehr als ein Belegungstag
N86Z	M	Krankheiten und Störungen der weiblichen Geschlechtsorgane, ein Belegungstag

MDC 14 Schwangerschaft, Geburt und Wochenbett

DRG	Part.	Beschreibung
O01A	O	Sectio caesarea und Dialyse, oder komplexe intrauterine Therapie des Feten
O01B	O	Sectio caesarea mit mehreren komplizierenden Diagnosen, Schwangerschaftsdauer bis 33 Wochen (SSW) oder mit intrauteriner Therapie od. kompliz. Proz. od. kompliz. Diagn. od. äusserst schw. CC
O01C	O	Sekundäre Sectio caesarea mit mehreren kompliz. Diagnosen od. komplex. Proz., oder SSW bis 33 od. komplex. Diagn., od. kompliz. Diagn. und SSW 26 bis 33 Wo
O01D	O	Sekundäre Sectio caesarea mit komplizierender Diagnose, Schwangerschaftsdauer mehr als 33 vollendete Wochen
O01E	O	Sectio caesarea mit mehreren kompliz. Diagnosen od. komplex. Proz., oder SSW bis 33 od. komplex. Diagn., od. kompliz. Diagn. und SSW 26 bis 33 od. komplex. Diagn., oder sekundäre Sectio caesarea
O01F	O	Sectio caesarea mit komplizierender Diagnose, Schwangerschaftsdauer mehr als 33 vollendete Wochen
O01G	O	Sectio caesarea, Schwangerschaftsdauer mehr als 33 vollendete Wochen
O02A	O	Vaginale Entbindung mit aufwendigem Eingriff oder bestimmte Prozedur mit bestimmter Diagnose, und äusserst schweren CC
O02B	O	Vaginale Entbindung mit aufwendigem Eingriff oder bestimmte Prozedur mit bestimmter Diagnose
O03Z	O	Extrauterin gravidität
O04Z	O	Stationäre Aufnahme nach Entbindung oder Abort mit OR-Prozedur
O38A	O	Schwangerschaft, Geburt und Wochenbett mit intensivmedizinische Komplexbehandlung/IMCK > 196/184 Aufwandspunkte
O38B	O	Schwangerschaft, Geburt und Wochenbett mit intensivmedizinische Komplexbehandlung oder IMC Komplexbehandlung > 119 bis 184 Aufwandspunkte
O40Z	O	Abort oder Hysterotomie, Kürettage
O50A	O	Stationäre Behandlung vor Entbindung ab 28 Behandlungstage mit bestimmter Konstellation
O50B	O	Stationäre Behandlung vor Entbindung ab 14 Behandlungstage
O50C	O	Stationäre Behandlung vor Entbindung ab 7 Behandlungstage
O60A	M	Vaginale Entbindung mit mehreren komplizierenden Diagnosen, Schwangerschaftsdauer bis 33 vollendete Wochen od. bestimmte Behandlung
O60B	M	Vaginale Entbindung mit mehreren komplizierenden Diagnosen, Schwangerschaftsdauer mehr als 33 vollendete Wochen

DRG	Part.	Beschreibung
O60C	M	Vaginale Entbindung mit schwerer oder mässig schwerer komplizierender Diagnose oder bestimmter Behandlung
O60D	M	Vaginale Entbindung
O61Z	M	Stationäre Aufnahme nach Entbindung od. Thromboembolie während der Gestationsperiode od. Abort ohne OR-Prozedur
O62Z	M	Drohender Abort
O65A	M	Andere vorgeburtliche stationäre Aufnahme mit schweren CC oder komplexer Diagnose, Schwangerschaftsdauer 20 bis 33 vollendete Wochen, mehr als ein Belegungstag
O65B	M	Andere vorgeburtliche stationäre Aufnahme mit schweren CC oder kompl. Diagnose, Schwangerschaftsdauer bis 19 oder 26 bis 33 vollendete Wochen, mehr als ein Belegungstag
O65C	M	Andere vorgeburtliche stationäre Aufnahme, mehr als ein Belegungstag
O65D	M	Andere vorgeburtliche stationäre Aufnahme, ein Belegungstag

MDC 15 Neugeborene

DRG	Part.	Beschreibung
P02A	O	Kardiothorakale oder Gefässeingriffe bei Neugeborenen mit Beatmung > 240 Stunden
P02B	O	Kardiothorakale oder Gefässeingriffe bei Neugeborenen, Beatmung > 95 Stunden
P02C	O	Kardiothorakale oder Gefässeingriffe bei Neugeborenen
P03A	O	Neugeborenes, Aufnahmegewicht 1000 - 1499 g mit Beatmung > 479 Stunden oder mit intensivmedizinischer Komplexbehandlung > 2058 Aufwandspunkte oder Gestationsalter < 30 Wochen
P03B	O	Neugeborenes, Aufnahmegewicht 1000 - 1499 g mit mehreren schweren Problemen oder Gestationsalter < 30 Wochen
P03C	O	Neugeborenes, Aufnahmegewicht 1000 - 1499 g mit signifikanter OR-Prozedur oder Beatmung > 95 Stunden oder intensivmedizinische Komplexbehandlung > 392 Aufwandspunkte
P04A	O	Neugeborenes, Aufnahmegewicht 1500 - 1999 g mit mehreren schweren Problemen oder mehrzeitigen komplexen OR-Prozeduren, Beatmung > 240 Stunden
P04B	O	Neugeborenes, Aufnahmegewicht 1500 - 1999 g, mit mehreren schweren Problemen oder mehrzeitigen komplexen OR-Prozeduren oder Beatmung < 241 Stunden
P04C	O	Neugeborenes, Aufnahmegewicht 1500 - 1999 g mit signifikanter OR-Prozedur oder Beatmung > 95 Stunden oder intensivmedizinische Komplexbehandlung > 392 Aufwandspunkte
P05A	O	Neugeborenes, Aufnahmegewicht > 1999 g, mit mehreren schweren Problemen und Beatmung > 240 Stunden
P05B	O	Neugeborenes, Aufnahmegewicht > 1999 g, mit signifikanter OR-Prozedur oder Beatmung > 95, mit mehreren schweren Problemen, Beatmung < 241 Stunden
P05C	O	Neugeborenes, Aufnahmegewicht > 1999 g mit signifikanter OR-Prozedur oder Beatmung > 95 Stunden oder intensivmedizinischer Komplexbehandlung > 392 Aufwandspunkte
P37Z	O	Neugeborene mit intensivmedizinische Komplexbehandlung /IMC Komplexbehandlung > 4900 Aufwandspunkte
P60A	M	Neugeborenes, verstorben, ein Belegungstag, ohne bestimmte Prozedur und nicht zuverlegt
P60B	M	Neugeborenes, verstorben oder verlegt < 5 Tage nach Aufnahme ohne signifikante OR-Prozedur, oder mit Beatmung > 24 und < 96 Stunden oder IntK/IMCK > 196 Aufwandspunkte
P60C	M	Neugeborenes, verlegt < 5 Tage nach Aufnahme oder andere Konstellationen im Geburtshaus
P61A	M	Neugeborenes, Aufnahmegewicht < 1000 g mit signifikanter OR-Prozedur, od. intensivmedizinischer Komplexbehandlung / IMC Komplexbehandlung > 3430 Pkt., Gestationsalter < 27 Wochen
P61B	M	Neugeborenes, Aufnahmegewicht < 1000 g
P61C	M	Neugeborenes, Aufnahmegewicht < 1000 g, verstorben < 29 Tage nach Aufnahme
P63Z	M	Neugeborenes, Aufnahmegewicht 1250 - 1499 g
P65A	M	Neugeborenes, Aufnahmegewicht 1500 - 1999 g, mit Beatmung > 24 und < 96 Stunden oder mit schwerem Problem oder Gestationsalter < 32 Wochen
P65B	M	Neugeborenes, Aufnahmegewicht 1500 - 1999 g, mit anderem Problem oder Gestationsalter < 35 Wochen
P65C	M	Neugeborenes, Aufnahmegewicht 1500 - 1999 g
P66A	M	Neugeborenes, Aufnahmegewicht 2000 - 2499 g mit mehreren schweren Problemen oder Aufnahmegewicht > 2499 g mit bestimmten Konstellationen oder IMC Komplexbehandlung > 392 Pkt. oder Gestationsalter < 35 Wochen
P66B	M	Neugeborenes, Aufnahmegewicht 2000 - 2499 g oder Aufnahmegewicht > 2499 g mit bestimmten Konstellationen, mit Beatmung > 24 und < 96 Stunden oder mit schwerem Problem, oder IntK/IMCK > 196 Aufwandspunkte
P66C	M	Neugeborenes, Aufnahmegewicht 2000 - 2499 g mit anderem Problem
P66D	M	Neugeborenes, Aufnahmegewicht 2000 g - 2499 g oder Aufnahmegewicht > 2499 g mit anderem Problem
P67A	M	Neugeborenes, Aufnahmegeg. > 2499 g mit schw. Problemen od. Gestationsalter < 35 Wo od. IntK/IMCK > 196 Pkt., od. mit anderem Problem mehr als ein BT od. mit nicht signif.OR-Proz., mit kompliz. Diagn. od. best. Konstellation, Gestationsalter < 35 Wo
P67B	M	Neugeborenes, Aufnahmegewicht > 2499 g mit schwerem Problem oder mit anderem Problem, mehr als ein Belegungstag oder mit nicht signifikanter OR-Prozedur, mit kompliz. Diagnose oder best. Konstellation
P67C	M	Neugeborenes, Aufnahmegewicht > 2499 g mit anderem Problem, mehr als ein Belegungstag oder mit nicht signifikanter OR-Prozedur, mit bestimmter Konstellation
P67D	M	Neugeborenes, Aufnahmegewicht > 2499 g

MDC 16 Krankheiten des Blutes, der blutbildenden Organe und des Immunsystems

DRG	Part.	Beschreibung
Q01Z	O	Eingriffe an der Milz
Q02A	O	Verschiedene OR-Prozeduren bei Krankheiten des Blutes, der blutbildenden Organe und des Immunsystems, mit äusserst schweren CC
Q02B	O	Verschiedene OR-Prozeduren bei Krankheiten des Blutes, der blutbildenden Organe und des Immunsystems
Q03A	O	Kleine Eingriffe bei Krankheiten des Blutes, der blutbildenden Organe und des Immunsystems, Alter < 18 Jahre
Q03B	O	Kleine Eingriffe bei Krankheiten des Blutes, der blutbildenden Organe und des Immunsystems, Alter > 17 Jahre
Q37A	O	Krankheiten des Blutes, der blutbildenden Organe und des Immunsystems mit intensivmedizinischer Komplexbehandlung/IMCK > 196/184 Aufwandspunkte
Q37B	O	Krankheiten des Blutes, der blutbildenden Organe und des Immunsystems mit intensivmedizinischer Komplexbehandlung/IMCK > 119 bis 184 Aufwandspunkte
Q60A	M	Erkrankungen des retikuloendothelialen Systems, des Immunsystems und Gerinnungsstörungen mit bestimmter komplexer Diagnose oder komplizierender Prozedur und mehr als ein Belegungstag
Q60B	M	Erkrankungen des retikuloendothelialen Systems, des Immunsystems und Gerinnungsstörungen mit komplexer Diagnose oder äusserst schweren CC, und mehr als ein Belegungstag
Q60C	M	Erkrankungen des retikuloendothelialen Systems, des Immunsystems und Gerinnungsstörungen, mehr als ein Belegungstag
Q61A	M	Erkrankungen der Erythrozyten mit äusserst schweren CC und mehr als ein Belegungstag
Q61B	M	Erkrankungen der Erythrozyten, mehr als ein Belegungstag
Q86A	M	Krankheiten des Blutes, der blutbildenden Organe und des Immunsystems, Alter < 16 Jahre, ein Belegungstag
Q86B	M	Krankheiten des Blutes, der blutbildenden Organe und des Immunsystems, Alter > 15 Jahre, ein Belegungstag

MDC 17 Hämatologische und solide Neubildungen

DRG	Part.	Beschreibung
R01A	O	Operative Eingriffe bei hämatologischen und soliden Neubildungen und mehr als ein Belegungstag mit komplexer oder komplizierender Prozedur und äusserst schwere CC, oder bestimmter Eingriff
R01B	O	Operative Eingriffe bei hämatologischen und soliden Neubildungen und mehr als ein Belegungstag mit komplexer oder komplizierender Prozedur oder äusserst schwere CC, Alter < 18 Jahre
R01C	O	Operative Eingriffe bei hämatologischen und soliden Neubildungen und mehr als ein Belegungstag mit komplexer oder komplizierender Prozedur oder äusserst schwere CC, Alter > 17 Jahre
R01D	O	Operative Eingriffe bei hämatologischen und soliden Neubildungen und mehr als ein Belegungstag mit komplexem Eingriff bei bestimmten bösartigen Neubildungen
R01E	O	Operative Eingriffe bei hämatologischen und soliden Neubildungen und mehr als ein Belegungstag oder Komplexbehandlung bei MRE ab 14 Behandlungstage
R50A	O	Hochkomplexe Chemotherapie zwei Therapieblöcke mit protektiver Isolierung ab 14 Behandlungstage oder intensivmedizinischer Komplexbehandlung/IMCK > 196/360 Aufwandspunkte und bestimmte Konstellation oder Alter < 18 Jahre
R50B	O	Hochkomplexe Chemotherapie zwei Therapieblöcke od. hochkomplexe Chemotherapie mit protektiver Isolierung ab 14 BHT od. IntK /IMCK > 196/360 Pkt., u. bestimmte OR-Proz. od. komplexe OR-Proz. mit mehr als ein Belegungstag, od. best. Diagnose
R50C	O	Hochkomplexe Chemotherapie zwei Therapieblöcke oder hochkomplexe Chemotherapie mit protektiver Isolierung ab 14 Behandlungstage oder intensivmedizinischer Komplexbehandlung/IMCK > 196/360 Aufwandspunkte
R60A	M	Akute myeloische Leukämie, mehr als ein Belegungstag oder autologe STZ-Entnahme oder Graft versus Host Disease, mit aufwendiger Konstellation und komplexer Diagnose oder komplizierender Prozedur
R60B	M	Akute myeloische Leukämie, mehr als ein Belegungstag oder autologe STZ-Entnahme oder GvHD, mit aufwendiger Konstellation, oder Alter < 18 Jahre und äusserst schwere CC, oder kompliz. Proz. oder kompl. Diagn. oder IntK >196/360 Aufwandspunkte
R60C	M	Akute myeloische Leukämie, mehr als ein Belegungstag oder autologe STZ-Entnahme oder Graft versus Host Disease mit Dialyse oder äusserst schwere CC
R60D	M	Akute myeloische Leukämie, mehr als ein Belegungstag oder autologe STZ-Entnahme oder GvHD und mehr als ein Belegungstag
R61A	M	Lymphom und nicht akute Leukämie mit Dialyse od. protektive Isolierung ab 7 Behandlungstage od. Komplexdiagnostik od. Alter < 8 Jahre, und komplizierende Proz. od. äusserst schwere CC mit komplexer Diagn., od. IntK/IMCK > 184 Aufwandspunkte
R61B	M	Lymphom und nicht akute Leukämie mit Dialyse oder protektive Isolierung ab 7 Behandlungstage oder Komplexdiagnostik oder Alter < 8 Jahre oder äusserst schwere CC mit bestimmter Diagnose
R61C	M	Lymphom und nicht akute Leukämie, mehr als ein Belegungstag mit äusserst schwere CC oder Alter < 18 Jahre oder Sepsis
R61D	M	Lymphom und nicht akute Leukämie, mehr als ein Belegungstag
R62A	M	Andere hämatologische und solide Neubildungen mit komplizierender Diagnose oder komplizierender Prozedur oder Alter < 18 Jahre und Osteolysen oder äusserst schwere CC, mehr als ein Belegungstag
R62B	M	Andere hämatologische und solide Neubildungen mit Osteolysen oder äusserst schwere CC oder intensive Chemotherapie, mehr als ein Belegungstag
R62C	M	Andere hämatologische und solide Neubildungen, mehr als ein Belegungstag
R63A	M	Andere akute Leukämie, mehr als ein Belegungstag mit komplizierender Prozedur oder komplizierender Diagnose

DRG	Part.	Beschreibung
R63B	M	Andere akute Leukämie, mehr als ein Belegungstag und Alter < 18 Jahre mit äusserst schweren CC oder bestimmte Diagnose
R63C	M	Andere akute Leukämie, mehr als ein Belegungstag mit äusserst schweren CC oder Dialyse oder Komplexdiagnostik oder komplexer Diagnose
R63D	M	Andere akute Leukämie, mehr als ein Belegungstag, Alter < 18 Jahre
R63E	M	Andere akute Leukämie, mehr als ein Belegungstag, Alter > 17 Jahre
R65A	M	Hämatologische und solide Neubildungen, ein Belegungstag, mit bestimmter Prozedur, Alter < 18 Jahre
R65B	M	Hämatologische und solide Neubildungen, ein Belegungstag, mit bestimmter Prozedur, Alter > 17 Jahre
R65C	M	Hämatologische und solide Neubildungen, ein Belegungstag

MDC 18A HIV

DRG	Part.	Beschreibung
S01Z	O	HIV-Krankheit mit OR-Prozedur oder intensivmedizinische Komplexbehandlung/IMCK > 119 Aufwandspunkte
S62Z	M	Bösartige Neubildung bei HIV-Krankheit
S63A	M	Infektion bei HIV-Krankheit mit komplexer Diagnose und äusserst schwere CC oder Sepsis mit bestimmter HIV-Krankheit oder komplizierender Prozedur
S63B	M	Infektion bei HIV-Krankheit
S65Z	M	Andere Erkrankungen bei HIV-Krankheit

MDC 18B Infektiöse und parasitäre Krankheiten

DRG	Part.	Beschreibung
T01A	O	OR-Prozedur oder grossflächiges Débridement bei infektiösen und parasitären Krankheiten mit intensivmedizinischer Komplexbehandlung/IMCK > 196/184 Aufwandspunkte oder mehrzeitige komplexe Prozedur
T01B	O	OR-Prozedur oder grossflächiges Débridement bei infektiösen und parasitären Krankheiten mit komplexer OR-Prozedur oder komplizierenden Diagnosen oder komplizierender Prozedur
T01C	O	OR-Prozedur oder grossflächiges Débridement bei infektiösen und parasitären Krankheiten bei Sepsis
T01D	O	OR-Prozedur oder grossflächiges Débridement bei infektiösen und parasitären Krankheiten
T36A	O	Intensivmedizinische Komplexbehandlung > 980/1104 Aufwandspunkte oder Beatmung > 95 Stunden und komplexe OR-Prozedur
T36B	O	Intensivmedizinische Komplexbehandlung > 392/552 Aufwandspunkte oder komplexe Vakuumbehandlung
T60A	M	Sepsis mit komplizierender Prozedur oder bei Zustand nach Organtransplantation, mit äusserst schweren CC, oder intensivmedizinischer Komplexbehandlung/IMCK > 196/184 Aufwandspunkte oder Komplexbehandlung bei MRE ab 14 Behandlungstage
T60B	M	Sepsis mit komplizierender Prozedur oder bei Zustand nach Organtransplantation oder äusserst schwere CC
T60C	M	Sepsis mit komplizierender Prozedur oder Zustand nach Organtransplantation und Alter > 15 Jahre, oder äusserst schwere CC und Alter < 15 Jahre
T60D	M	Sepsis oder Komplexbehandlung bei MRE ab 7 Behandlungstage, Alter < 10 Jahre
T60E	M	Sepsis oder Komplexbehandlung bei MRE ab 7 Behandlungstage, Alter < 10 Jahre, mehr als ein Belegungstag
T60F	M	Sepsis, verstorben < 5 Tage nach Aufnahme und intensivmedizinische Komplexbehandlung/IMCK > 196/184 Aufwandspunkte
T60G	M	Sepsis, verstorben < 5 Tage nach Aufnahme
T61A	M	Postoperative und posttraumatische Infektionen mit komplizierender Prozedur, komplizierender Diagnose oder äusserst schwere CC, mehr als ein Belegungstag
T61B	M	Postoperative und posttraumatische Infektionen, mehr als ein Belegungstag
T62A	M	Fieber unbekannter Ursache mit äusserst schweren CC, mehr als ein Belegungstag
T62B	M	Fieber unbekannter Ursache, Alter < 18 Jahre, mehr als ein Belegungstag
T62C	M	Fieber unbekannter Ursache, Alter > 17 Jahre, mehr als ein Belegungstag
T63A	M	Virale Erkrankung bei Zustand nach Organtransplantation, mehr als ein Belegungstag
T63B	M	Virale Erkrankung bei Infektion mit Zytomegalieviren oder geriatrische Akutrehabilitation ab 7 Behandlungstage, mehr als ein Belegungstag
T63C	M	Andere virale Erkrankungen, mehr als ein Belegungstag
T64A	M	Andere infektiöse und parasitäre Krankheiten, mit komplizierender Prozedur oder Alter < 18 Jahre, mehr als ein Belegungstag
T64B	M	Andere infektiöse und parasitäre Krankheiten, Alter > 17 Jahre, mehr als ein Belegungstag
T86Z	M	Infektiöse und parasitäre Krankheiten, ein Belegungstag
T88Z	M	Geriatrische Akutrehabilitation ab 14 Behandlungstage

MDC 19 Psychische Krankheiten und Störungen

DRG	Part.	Beschreibung
U01A	O	Geschlechtsumwandelnde Operation mit komplexem oder aufwendigem Eingriff
U01B	O	Geschlechtsumwandelnde Operation
U41A	A	Sozial- u. neuropädiatrische u. pädiatrisch-psychosomatische Therapie bei psychischen Krankheiten u. Störungen u. bei Krankheiten u. Störungen des Nervensystems mit best. Therapie u. Alter < 18 J., oder Alter < 12 J., mehr als ein Belegungstag

DRG	Part.	Beschreibung
U41B	A	Sozial- und neuropädiatrische und pädiatrisch-psychosomatische Therapie bei psychischen Krankheiten und Störungen und bei Krankheiten und Störungen des Nervensystems und Alter < 18 Jahre, oder Alter > 11 Jahre, mehr als ein Belegungstag
U60A	M	Psychische Krankheiten und Störungen, Alter < 18 Jahre oder neurologische Komplexdiagnostik, ein Belegungstag
U60B	M	Psychische Krankheiten und Störungen, Alter > 17 Jahre, ein Belegungstag
U61A	M	Schizophrene oder akut psychotische Störungen mit bestimmter Prozedur oder intensivmedizinische Komplexbehandlung > 196/119 Aufwandspunkte oder äusserst schwere CC, mehr als ein Belegungstag
U61B	M	Schizophrene oder akut psychotische Störungen, mehr als ein Belegungstag
U63A	M	Schwere affektive oder wahnhaftige Störungen, Alter < 18 Jahre oder äusserst schwere CC, mehr als ein Belegungstag
U63B	M	Schwere affektive oder wahnhaftige Störungen, mehr als ein Belegungstag
U64A	M	Angststörungen oder andere affektive und somatoforme Störungen, Alter < 16 Jahre oder äusserst schwere CC oder neurologische Komplexdiagnostik, mehr als ein Belegungstag
U64B	M	Angststörungen oder andere affektive und somatoforme Störungen, Alter > 15 Jahre, mehr als ein Belegungstag
U66A	M	Ess-, Zwangs- und Persönlichkeitsstörungen oder psychische Störungen in der Kindheit und intensivmedizinische Komplexbehandlung/IMCK > 196/184 Aufwandspunkte oder Komplexbehandlung bei Anorexie ab 28 Behandlungstage
U66B	M	Ess-, Zwangs- und Persönlichkeitsstörungen oder psychische Störungen in der Kindheit mit komplizierende Diagnosen oder bestimmte KBH, mehr als ein Belegungstag
U66C	M	Ess-, Zwangs- und Persönlichkeitsstörungen oder psychische Störungen in der Kindheit, Alter < 18 Jahre, mehr als ein Belegungstag
U66D	M	Ess-, Zwangs- und Persönlichkeitsstörungen oder psychische Störungen in der Kindheit, Alter > 17 Jahre, mehr als ein Belegungstag

MDC 20 Alkohol- und Drogengebrauch und alkohol- und drogeninduzierte psychische Störungen

DRG	Part.	Beschreibung
V01Z	M	Alkohol- und Drogengebrauch und alkohol- und drogeninduzierte psychische Störungen, intensivmedizinische Komplexbehandlung /IMCK > 196/184 Aufwandspunkte
V02A	M	Abhängigkeit, Intoxikation, multiple Verhaltensstörungen mit Demenz oder Delir und psychischer Störung aufgrund von Hirnfunktionsstörungen, mehr als ein Belegungstag
V02B	M	Abhängigkeit, Intoxikation, multiple Verhaltensstörungen bei Mehrfachabhängigkeit oder komplizierender Diagnose, mehr als ein Belegungstag
V02C	M	Abhängigkeit, Intoxikation, multiple Verhaltensstörungen, mehr als ein Belegungstag
V02D	M	Abhängigkeit, Intoxikation, multiple Verhaltensstörungen, ein Belegungstag

MDC 21A Polytrauma

DRG	Part.	Beschreibung
W01A	O	Polytrauma mit Beatmung > 120 Stunden oder komplexe Vakuumbehandlung oder mikrovaskulärer Eingriff oder intensivmedizinische Komplexbehandlung > 392/552 Aufwandspunkte mit Beatmung > 72 Stunden oder Kraniotomie
W01B	O	Polytrauma mit Beatmung < 121 Stunden oder intensivmedizinische Komplexbehandlung > 392/552 Aufwandspunkte oder Kraniotomie
W02A	O	Polytrauma mit komplizierender Prozedur oder Eingriff an mehreren Lokalisationen oder IMC Komplexbehandlung > 392/552 Aufwandspunkte
W02B	O	Polytrauma mit OR-Prozedur
W36Z	O	Polytrauma, intensivmedizinische Komplexbehandlung > 980/1104 Aufwandspunkte oder neurologische Frührehabilitation ab 14 BT bei Polytrauma
W60A	M	Polytrauma, verstorben < 5 Tage nach Aufnahme und intensivmedizinische Komplexbehandlung > 196/119 Aufwandspunkte
W60B	M	Polytrauma, verstorben < 5 Tage nach Aufnahme
W61A	M	Polytrauma mit intensivmedizinische Komplexbehandlung > 196/360 Aufwandspunkte
W61B	M	Polytrauma mit komplizierender Diagnose oder geriatrische Akuterehabilitation ab 14 Behandlungstage
W61C	M	Polytrauma

MDC 21B Verletzungen, Vergiftungen und toxische Wirkungen von Drogen und Medikamenten

DRG	Part.	Beschreibung
X01A	O	Rekonstruktive Operation bei Verletzungen mit komplizierender Prozedur, Eingriff an mehreren Lokalisationen, freier Lappenplastik mit mikrovaskulärer Anastomosierung od. kompl. Diagnose oder komplexer Prozedur, mit äusserst schweren CC
X01B	O	Rekonstruktive Operation bei Verletzungen
X04Z	O	Andere Eingriffe bei Verletzungen der unteren Extremität
X05A	O	Andere Eingriffe bei Verletzungen der Hand, mit komplexem Eingriff
X05B	O	Andere Eingriffe bei Verletzungen der Hand
X06A	O	Andere Eingriffe bei anderen Verletzungen mit äusserst schweren CC
X06B	O	Andere Eingriffe bei anderen Verletzungen mit schweren CC oder mit komplexem Eingriff
X06C	O	Andere Eingriffe bei anderen Verletzungen

DRG	Part.	Beschreibung
X07A	O	Replantation bei traumatischer Amputation, mit Replantation mehr als einer Zehe oder mehr als eines Fingers
X07B	O	Replantation bei traumatischer Amputation, mit Replantation eines Fingers oder einer Zehe
X33Z	O	Mehrzeitige komplexe OR-Prozeduren bei Verletzungen, Vergiftungen und toxischen Wirkungen von Drogen und Medikamenten
X37A	O	Verletzungen, Vergiftungen und toxische Wirkungen von Drogen und Medikamenten mit intensivmedizinischer Komplexbehandlung/ IMCK > 196/184 Aufwandspunkte
X37B	O	Verletzungen, Vergiftungen und toxische Wirkungen von Drogen und Medikamenten mit intensivmedizinischer Komplexbehandlung/ IMCK > 119 bis 184 Aufwandspunkte
X60A	M	Verletzungen und allergische Reaktionen mit äusserst schweren CC, mehr als ein Belegungstag
X60B	M	Verletzungen und allergische Reaktionen, Alter < 16 Jahre, mehr als ein Belegungstag
X60C	M	Verletzungen und allergische Reaktionen, Alter > 15 Jahre, mehr als ein Belegungstag
X62A	M	Vergiftungen / Toxische Wirkungen von Drogen, Medikamenten und anderen Substanzen oder Folgen einer medizinischen Behandlung mit äuss. schw. CC oder best. Prozedur /Diagnose, mehr als ein Belegungstag
X62B	M	Vergiftungen / Toxische Wirkungen von Drogen, Medikamenten und anderen Substanzen oder Folgen einer medizinischen Behandlung mit intensivmedizinischer Komplexbehandlung /IMCK 60 bis 119 Aufwandspunkte, mehr als ein Belegungstag
X62C	M	Vergiftungen / Toxische Wirkungen von Drogen, Medikamenten und anderen Substanzen oder Folgen einer medizinischen Behandlung, mehr als ein Belegungstag
X64Z	M	Andere Krankheit verursacht durch Verletzung, Vergiftung oder toxische Wirkung, mehr als ein Belegungstag
X86A	M	Verletzungen, Vergiftungen und toxische Wirkungen von Drogen und Medikamenten mit intensivmedizinischer Komplexbehandlung/IMCK 60 bis 119 Aufwandspunkte, ein Belegungstag
X86B	M	Verletzungen, Vergiftungen und toxische Wirkungen von Drogen und Medikamenten, ein Belegungstag

MDC 22 Verbrennungen

DRG	Part.	Beschreibung
Y02A	O	Andere Verbrennungen mit Hauttransplantation und kompliz. Prozedur oder Beatmung > 24 Stunden oder äusserst schwere CC oder Dialyse oder IntK > 196/360 Aufwandspunkte, oder mehrzeitigem Eingriff oder verstorben < 5 Tage nach Aufnahme
Y02B	O	Andere Verbrennungen mit Hauttransplantation und aufwendige Prozedur oder Diagnosen
Y02C	O	Andere Verbrennungen mit Hauttransplantation oder bestimmtem Eingriff
Y62A	M	Andere Verbrennungen mit grossflächigem Débridement oder schwerer Verbrennung oder intensivmedizinische Komplexbehandlung > 196/360 Aufwandspunkte, mehr als ein Belegungstag
Y62B	M	Andere Verbrennungen und mehr als ein Belegungstag, Alter < 6 Jahre
Y62C	M	Andere Verbrennungen und mehr als ein Belegungstag, Alter > 5 Jahre
Y63Z	M	Verbrennungen, ein Belegungstag

MDC 23 Faktoren, die den Gesundheitszustand beeinflussen, und andere Inanspruchnahme des Gesundheitswesens

DRG	Part.	Beschreibung
Z01Z	O	OR-Prozeduren bei anderen Zuständen, die zur Inanspruchnahme des Gesundheitswesens führen
Z02Z	O	Leber- oder Nierenspende (Lebendspende) oder intensivmedizinische Komplexbehandlung / IMCK > 196/119 Aufwandspunkte
Z43Z	A	Knochenmark- oder Stammzellentnahme, allogene
Z64A	M	Andere Faktoren, die den Gesundheitszustand beeinflussen und Nachbehandlung nach abgeschlossener Behandlung, bei bestimmter Konstellation od. Vorbereitung zur Lebendspende oder Zustand nach Organtransplantation, Alter < 18 Jahre
Z64B	M	Andere Faktoren, die den Gesundheitszustand beeinflussen und Nachbehandlung nach abgeschlossener Behandlung oder Zustand nach Organtransplantation, Alter > 17 Jahre, mehr als ein Belegungstag
Z64C	M	Andere Faktoren, die den Gesundheitszustand beeinflussen und Nachbehandlung nach abgeschlossener Behandlung oder Zustand nach Organtransplantation, mehr als ein Belegungstag
Z65A	M	Beschwerden, Symptome, andere Anomalien und Nachbehandlung mit bestimmter Diagnose und Prozedur oder Dialyse, mehr als ein Belegungstag
Z65B	M	Beschwerden, Symptome, andere Anomalien und Nachbehandlung, mehr als ein Belegungstag
Z86Z	M	Faktoren, die den Gesundheitszustand beeinflussen, und andere Inanspruchnahme des Gesundheitswesens, ein Belegungstag

Tabelle 1.2 Gruppen der Erkrankungen und Störungen und zugehörige MDCs

ICD Gruppe	Beschreibung	MDCs
A00-A09	Infektiöse Darmkrankheiten	01, 04, 06, 07, 09, 18A, 18B
A15-A19	Tuberkulose	02, 03, 04, 06, 08, 09, 10, 11, 18A
A20-A28	Bestimmte bakterielle Zoonosen	01, 04, 06, 09, 16, 18B
A30-A49	Sonstige bakterielle Krankheiten	01, 03, 04, 05, 06, 09, 14, 15, 18A, 18B
A50-A64	Infektionen, die vorwiegend durch Geschlechtsverkehr übertragen werden	01, 02, 03, 05, 06, 08, 09, 12, 13, 18A, 18B
A65-A69	Sonstige Spirochätenkrankheiten	03, 08, 09, 18B
A70-A74	Sonstige Krankheiten durch Chlamydien	02, 04, 18A, 18B
A75-A79	Rickettsiosen	18B
A80-A89	Virusinfektionen des Zentralnervensystems	01, 18A, 18B
A92-A99		01, 11, 18B
B00-B09	Virusinfektionen, die durch Haut- und Schleimhautläsionen gekennzeichnet sind	01, 02, 03, 04, 09, 18A, 18B
B15-B19	Virushepatitis	07, 18A
B20-B24	HIV-Krankheit [Humane Immundefizienz-Viruskrankheit]	18A
B25-B34	Sonstige Viruskrankheiten	01, 02, 04, 05, 07, 12, 18A, 18B
B35-B49	Mykosen	01, 03, 04, 05, 06, 09, 12, 13, 18A, 18B
B50-B64	Protozoenkrankheiten	01, 02, 04, 05, 07, 09, 18A, 18B
B65-B83	Helminthosen	01, 02, 04, 06, 07, 09, 11, 18A, 18B
B85-B89	Pedikulose [Läusebefall], Akarinoase [Milbenbefall] und sonstiger Parasitenbefall der Haut	09, 18A, 18B
B90-B94	Folgezustände von infektiösen und parasitären Krankheiten	01, 02, 04, 08, 11, 18B
B95-B98	Bakterien, Viren und sonstige Infektionserreger als Ursache von Krankheiten, die in anderen Kapiteln klassifiziert sind	18B
B99-B99	Sonstige Infektionskrankheiten	18B
C00-C14	Bösartige Neubildungen der Lippe, der Mundhöhle und des Pharynx	03
C15-C26	Bösartige Neubildungen der Verdauungsorgane	06, 07, 17
C30-C39	Bösartige Neubildungen der Atmungsorgane und sonstiger intrathorakaler Organe	03, 04, 05, 17
C40-C41	Bösartige Neubildungen des Knochens und des Gelenkknorpels	03, 08
C43-C44	Melanom und sonstige bösartige Neubildungen der Haut	02, 09, 18A
C45-C49	Bösartige Neubildungen des mesothelialen Gewebes und des Weichteilgewebes	03, 04, 05, 06, 08, 09, 17, 18A
C50-C50	Bösartige Neubildungen der Brustdrüse [Mamma]	09
C51-C58	Bösartige Neubildungen der weiblichen Genitalorgane	13
C60-C63	Bösartige Neubildungen der männlichen Genitalorgane	12
C64-C68	Bösartige Neubildungen der Harnorgane	11
C69-C72	Bösartige Neubildungen des Auges, des Gehirns und sonstiger Teile des Zentralnervensystems	01, 02
C73-C75	Bösartige Neubildungen der Schilddrüse und sonstiger endokriner Drüsen	01, 10
C76-C80	Bösartige Neubildungen ungenau bezeichneter, sekundärer und nicht näher bezeichneter Lokalisationen	01, 03, 04, 06, 07, 08, 09, 10, 11, 12, 13, 17
C81-C96	Bösartige Neubildungen des lymphatischen, blutbildenden und verwandten Gewebes, als primär festgestellt oder vermutet	10, 16, 17, 18A
C97-C97	Bösartige Neubildungen als Primärtumoren an mehreren Lokalisationen	17
D00-D09	In-situ-Neubildungen	02, 03, 04, 06, 07, 09, 11, 12, 13, 17
D10-D36	Gutartige Neubildungen	01, 02, 03, 04, 05, 06, 07, 08, 09, 10, 11, 12, 13, 16, 17
D37-D48	Neubildungen unsicheren oder unbekanntem Verhaltens	01, 03, 04, 06, 07, 08, 09, 10, 11, 12, 13, 16, 17
D50-D53	Alimentäre Anämien	16, 18A
D55-D59	Hämolytische Anämien	11, 16, 18A
D60-D64	Aplastische und sonstige Anämien	16, 18A
D65-D69	Koagulopathien, Purpura und sonstige hämorrhagische Diathesen	16, 18A
D70-D77	Sonstige Krankheiten des Blutes und der blutbildenden Organe	10, 16, 17, 18A
D80-D90	Bestimmte Störungen mit Beteiligung des Immunsystems	04, 10, 16, 17, 18A
E00-E07	Krankheiten der Schilddrüse	01, 10
E10-E14	Diabetes mellitus	01, 02, 05, 10, 11
E15-E16	Sonstige Störungen der Blutglukose-Regulation und der inneren Sekretion des Pankreas	06, 10
E20-E35	Krankheiten sonstiger endokriner Drüsen	10, 13, 16, 23
E40-E46	Mangelernährung	10, 18A
E50-E64	Sonstige alimentäre Mangelzustände	01, 02, 08, 10, 18A
E65-E68	Adipositas und sonstige Überernährung	04, 10
E70-E90	Stoffwechselstörungen	01, 04, 06, 07, 08, 10, 11, 13, 16, 18A, 23
F00-F09	Organische, einschliesslich symptomatischer psychischer Störungen	01, 18A

Tabelle 1.2 Gruppen der Erkrankungen und Störungen und zugehörige MDCs

ICD Gruppe	Beschreibung	MDCs
F10-F19	Psychische und Verhaltensstörungen durch psychotrope Substanzen	20
F20-F29	Schizophrenie, schizotype und wahnhaftige Störungen	18A, 19
F30-F39	Affektive Störungen	18A, 19
F40-F48	Neurotische, Belastungs- und somatoforme Störungen	01, 04, 05, 11, 19
F50-F59	Verhaltensauffälligkeiten mit körperlichen Störungen und Faktoren	12, 13, 14, 19, 20
F60-F69	Persönlichkeits- und Verhaltensstörungen	19
F70-F79	Intelligenzminderung	01
F80-F89	Entwicklungsstörungen	01, 19
F90-F98	Verhaltens- und emotionale Störungen mit Beginn in der Kindheit und Jugend	01, 19
F99-F99	Nicht näher bezeichnete psychische Störungen	19
G00-G09	Entzündliche Krankheiten des Zentralnervensystems	01, 18A
G10-G14	Systematrophien, die vorwiegend das Zentralnervensystem betreffen	01
G20-G26	Extrapyramidale Krankheiten und Bewegungsstörungen	01, 02
G30-G32	Sonstige degenerative Krankheiten des Nervensystems	01
G35-G37	Demyelinisierende Krankheiten des Zentralnervensystems	01, 18A
G40-G47	Episodische und paroxysmale Krankheiten des Nervensystems	01, 04, 18A, 19
G50-G59	Krankheiten von Nerven, Nervenwurzeln und Nervenplexus	01
G60-G64	Polyneuropathien und sonstige Krankheiten des peripheren Nervensystems	01, 18A
G70-G73	Krankheiten im Bereich der neuromuskulären Synapse und des Muskels	01
G80-G83	Zerebrale Lähmung und sonstige Lähmungssyndrome	01
G90-G99	Sonstige Krankheiten des Nervensystems	01, 05, 11, 18A, 23
H00-H06	Affektionen des Augenlides, des Tränenapparates und der Orbita	02, 09
H10-H13	Affektionen der Konjunktiva	02
H15-H22	Affektionen der Sklera, der Hornhaut, der Iris und des Ziliarkörpers	02, 08
H25-H28	Affektionen der Linse	02
H30-H36	Affektionen der Aderhaut und der Netzhaut	02, 18A
H40-H42	Glaukom	02, 08
H43-H45	Affektionen des Glaskörpers und des Augapfels	02
H46-H48	Affektionen des N. opticus und der Sehbahn	01, 02
H49-H52	Affektionen der Augenmuskeln, Störungen der Blickbewegungen sowie Akkommodationsstörungen und Refraktionsfehler	01, 02
H53-H54	Sehstörungen und Blindheit	02, 18A
H55-H59	Sonstige Affektionen des Auges und der Augenanhangsgebilde	01, 02
H60-H62	Krankheiten des äusseren Ohres	03
H65-H75	Krankheiten des Mittelohres und des Warzenfortsatzes	03
H80-H83	Krankheiten des Innenohres	03
H90-H95	Sonstige Krankheiten des Ohres	03
I00-I02	Akutes rheumatisches Fieber	05, 08
I05-I09	Chronische rheumatische Herzkrankheiten	05
I10-I15	Hypertonie [Hochdruckkrankheit]	05, 11
I20-I25	Ischämische Herzkrankheiten	05, 18A
I26-I28	Pulmonale Herzkrankheit und Krankheiten des Lungenkreislaufes	04, 05
I30-I52	Sonstige Formen der Herzkrankheit	05, 18A
I60-I69	Zerebrovaskuläre Krankheiten	01, 08, 18A
I70-I79	Krankheiten der Arterien, Arteriolen und Kapillaren	01, 05, 06, 08, 09, 11
I80-I89	Krankheiten der Venen, der Lymphgefässe und der Lymphknoten, anderenorts nicht klassifiziert	05, 06, 07, 09, 11, 12, 13, 16
I95-I99	Sonstige und nicht näher bezeichnete Krankheiten des Kreislaufsystems	05, 06, 09
J00-J06	Akute Infektionen der oberen Atemwege	03, 04
J09-J18	Grippe und Pneumonie	03, 04, 18A, 18B
J20-J22	Sonstige akute Infektionen der unteren Atemwege	04
J30-J39	Sonstige Krankheiten der oberen Atemwege	03, 18A
J40-J47	Chronische Krankheiten der unteren Atemwege	04
J60-J70	Lungenkrankheiten durch exogene Substanzen	04
J80-J84	Sonstige Krankheiten der Atmungsorgane, die hauptsächlich das Interstitium betreffen	04, 05, 18A
J85-J86	Purulente und nekrotisierende Krankheitszustände der unteren Atemwege	04, 18A
J90-J94	Sonstige Krankheiten der Pleura	04, 18A
J95-J99	Sonstige Krankheiten des Atmungssystems	04
K00-K14	Krankheiten der Mundhöhle, der Speicheldrüsen und der Kiefer	03, 18A
K20-K31	Krankheiten des Ösophagus, des Magens und des Duodenums	06, 18A, 18B
K35-K38	Krankheiten der Appendix	06
K40-K46	Hernien	06
K50-K52	Nichtinfektiöse Enteritis und Kolitis	06, 18A
K55-K64	Sonstige Krankheiten des Darmes	06
K65-K67	Krankheiten des Peritoneums	06
K70-K77	Krankheiten der Leber	07

Tabelle 1.2 Gruppen der Erkrankungen und Störungen und zugehörige MDCs

ICD Gruppe	Beschreibung	MDCs
K80-K87	Krankheiten der Gallenblase, der Gallenwege und des Pankreas	07, 18A
K90-K93	Sonstige Krankheiten des Verdauungssystems	06, 07, 18A
L00-L08	Infektionen der Haut und der Unterhaut	09, 16, 18A
L10-L14	Bullöse Dermatosen	09
L20-L30	Dermatitis und Ekzem	09, 12, 13, 18A
L40-L45	Papulosquamöse Hautkrankheiten	08, 09
L50-L54	Urtikaria und Erythem	09
L55-L59	Krankheiten der Haut und der Unterhaut durch Strahleneinwirkung	09
L60-L75	Krankheiten der Hautanhangsgebilde	09
L80-L99	Sonstige Krankheiten der Haut und der Unterhaut	08, 09, 18A, 18B
M00-M03	Infektiöse Arthropathien	08, 18A, 18B
M05-M14	Entzündliche Polyarthropathien	04, 08, 11, 18A, 21B
M15-M19	Arthrose	08
M20-M25	Sonstige Gelenkrankheiten	01, 08
M30-M36	Systemkrankheiten des Bindegewebes	08, 09, 11
M40-M43	Deformitäten der Wirbelsäule und des Rückens	08
M45-M49	Spondylopathien	08
M50-M54	Sonstige Krankheiten der Wirbelsäule und des Rückens	01, 08, 09, 18A
M60-M63	Krankheiten der Muskeln	08
M65-M68	Krankheiten der Synovialis und der Sehnen	08
M70-M79	Sonstige Krankheiten des Weichteilgewebes	01, 08, 09, 18A
M80-M85	Veränderungen der Knochendichte und -struktur	08, 18A
M86-M90	Sonstige Osteopathien	01, 08
M91-M94	Chondropathien	04, 08
M95-M99	Sonstige Krankheiten des Muskel-Skelett-Systems und des Bindegewebes	03, 04, 08
N00-N08	Glomeruläre Krankheiten	11, 18A
N10-N16	Tubulointerstitielle Nierenkrankheiten	11, 18A
N17-N19	Niereninsuffizienz	11
N20-N23	Urolithiasis	11
N25-N29	Sonstige Krankheiten der Niere und des Ureters	11, 18A
N30-N39	Sonstige Krankheiten des Harnsystems	11
N40-N51	Krankheiten der männlichen Genitalorgane	12
N60-N64	Krankheiten der Mamma [Brustdrüse]	09
N70-N77	Entzündliche Krankheiten der weiblichen Beckenorgane	13
N80-N98	Nichtentzündliche Krankheiten des weiblichen Genitaltraktes	06, 09, 11, 13, 21B
N99-N99	Sonstige Krankheiten des Urogenitalsystems	11, 12, 13
O00-O08	Schwangerschaft mit abortivem Ausgang	14
O09-O09	Schwangerschaftsdauer	14
O10-O16	Ödeme, Proteinurie und Hypertonie während der Schwangerschaft, der Geburt und des Wochenbettes	14
O20-O29	Sonstige Krankheiten der Mutter, die vorwiegend mit der Schwangerschaft verbunden sind	14
O30-O48	Betreuung der Mutter im Hinblick auf den Feten und die Amnionhöhle sowie mögliche Entbindungskomplikationen	14
O60-O75	Komplikationen bei Wehentätigkeit und Entbindung	14
O80-O82	Entbindung	14
O85-O92	Komplikationen, die vorwiegend im Wochenbett auftreten	14
O94-O99	Sonstige Krankheitszustände während der Gestationsperiode, die andernorts nicht klassifiziert sind	14
P00-P04	Schädigung des Feten und Neugeborenen durch mütterliche Faktoren und durch Komplikationen bei Schwangerschaft, Wehentätigkeit und Entbindung	15
P05-P08	Störungen im Zusammenhang mit der Schwangerschaftsdauer und dem fetalen Wachstum	15
P10-P15	Geburtstrauma	01, 15
P20-P29	Krankheiten des Atmungs- und Herz-Kreislaufsystems, die für die Perinatalperiode spezifisch sind	01, 04, 15
P35-P39	Infektionen, die für die Perinatalperiode spezifisch sind	07, 15, 18B, 23
P50-P61	Hämorrhagische und hämatologische Krankheiten beim Feten und Neugeborenen	07, 15, 16
P70-P74	Transitorische endokrine und Stoffwechselstörungen, die für den Feten und das Neugeborene spezifisch sind	10, 15
P75-P78	Krankheiten des Verdauungssystems beim Feten und Neugeborenen	06, 15
P80-P83	Krankheitszustände mit Beteiligung der Haut und der Temperaturregulation beim Feten und Neugeborenen	09, 12, 15, 23
P90-P96	Sonstige Störungen, die ihren Ursprung in der Perinatalperiode haben	01, 10, 15
Q00-Q07	Angeborene Fehlbildungen des Nervensystems	01
Q10-Q18	Angeborene Fehlbildungen des Auges, des Ohres, des Gesichtes und des Halses	02, 03, 09
Q20-Q28	Angeborene Fehlbildungen des Kreislaufsystems	01, 05

Tabelle 1.2 Gruppen der Erkrankungen und Störungen und zugehörige MDCs

ICD Gruppe	Beschreibung	MDCs
Q30-Q34	Angeborene Fehlbildungen des Atmungssystems	03, 04
Q35-Q37	Lippen-, Kiefer- und Gaumenspalte	03
Q38-Q45	Sonstige angeborene Fehlbildungen des Verdauungssystems	03, 06, 07
Q50-Q56	Angeborene Fehlbildungen der Genitalorgane	10, 12, 13
Q60-Q64	Angeborene Fehlbildungen des Harnsystems	11, 12, 13
Q65-Q79	Angeborene Fehlbildungen und Deformitäten des Muskel-Skelett-Systems	01, 03, 04, 06, 08
Q80-Q89	Sonstige angeborene Fehlbildungen	01, 06, 08, 09, 10, 16, 17, 23
Q90-Q99	Chromosomenanomalien, anderenorts nicht klassifiziert	01, 10, 12, 13, 23
R00-R09	Symptome, die das Kreislaufsystem und das Atmungssystem betreffen	03, 04, 05, 09, 18A
R10-R19	Symptome, die das Verdauungssystem und das Abdomen betreffen	03, 06, 07, 12, 13, 16, 18A, 23
R20-R23	Symptome, die die Haut und das Unterhautgewebe betreffen	01, 09, 16, 18A, 23
R25-R29	Symptome, die das Nervensystem und das Muskel-Skelett-System betreffen	01, 08, 10, 23
R30-R39	Symptome, die das Harnsystem betreffen	11
R40-R46	Symptome, die das Erkennungs- und Wahrnehmungsvermögen, die Stimmung und das Verhalten betreffen	01, 02, 03, 19, 23
R47-R49	Symptome, die die Sprache und die Stimme betreffen	01, 03, 19
R50-R69	Allgemeinsymptome	01, 03, 04, 05, 09, 10, 16, 18A, 18B, 23
R70-R79	Abnorme Blutuntersuchungsbefunde ohne Vorliegen einer Diagnose	04, 08, 10, 16, 17, 23
R80-R82	Abnorme Urinuntersuchungsbefunde ohne Vorliegen einer Diagnose	07, 10, 11, 23
R83-R89	Abnorme Befunde ohne Vorliegen einer Diagnose bei der Untersuchung anderer Körperflüssigkeiten, Substanzen und Gewebe	01, 06, 12, 13, 23
R90-R94	Abnorme Befunde ohne Vorliegen einer Diagnose bei bildgebender Diagnostik und Funktionsprüfungen	01, 04, 05, 06, 07, 08, 09, 10, 11, 23
R95-R99	Ungenau bezeichnete und unbekannte Todesursachen	01, 05, 23
S00-S09	Verletzungen des Kopfes	01, 02, 03, 08, 09, 21A, 21B
S10-S19	Verletzungen des Halses	01, 03, 04, 08, 09, 10, 21A, 21B
S20-S29	Verletzungen des Thorax	01, 04, 05, 06, 08, 09, 21A, 21B
S30-S39	Verletzungen des Abdomens, der Lumbosakralgegend, der Lendenwirbelsäule und des Beckens	01, 06, 07, 08, 09, 10, 11, 12, 13, 16, 21A, 21B
S40-S49	Verletzungen der Schulter und des Oberarmes	01, 04, 08, 09, 21A, 21B
S50-S59	Verletzungen des Ellenbogens und des Unterarmes	01, 08, 09, 21A, 21B
S60-S69	Verletzungen des Handgelenkes und der Hand	01, 08, 09, 21A, 21B
S70-S79	Verletzungen der Hüfte und des Oberschenkels	01, 08, 09, 21A, 21B
S80-S89	Verletzungen des Knies und des Unterschenkels	01, 08, 09, 21A, 21B
S90-S99	Verletzungen der Knöchelregion und des Fusses	01, 08, 09, 21A, 21B
T00-T07	Verletzungen mit Beteiligung mehrerer Körperregionen	01, 08, 21A, 21B
T08-T14	Verletzungen nicht näher bezeichneter Teile des Rumpfes, der Extremitäten oder anderer Körperregionen	01, 08, 21A, 21B
T15-T19	Folgen des Eindringens eines Fremdkörpers durch eine natürliche Körperöffnung	02, 03, 04, 06, 11, 13
T20-T25	Verbrennungen oder Verätzungen der äusseren Körperoberfläche, Lokalisation bezeichnet	22
T26-T28	Verbrennungen oder Verätzungen, die auf das Auge und auf innere Organe begrenzt sind	02, 03, 04, 06, 22
T29-T32	Verbrennungen oder Verätzungen mehrerer und nicht näher bezeichneter Körperregionen	22
T33-T35	Erfrierungen	21B
T36-T50	Vergiftungen durch Arzneimittel, Drogen und biologisch aktive Substanzen	02, 21B
T51-T65	Toxische Wirkungen von vorwiegend nicht medizinisch verwendeten Substanzen	21B
T66-T78	Sonstige und nicht näher bezeichnete Schäden durch äussere Ursachen	03, 21A, 21B
T79-T79	Bestimmte Frühkomplikationen eines Traumas	04, 08, 11, 18B, 21A, 21B
T80-T88	Komplikationen bei chirurgischen Eingriffen und medizinischer Behandlung, anderenorts nicht klassifiziert	01, 02, 04, 05, 06, 07, 08, 09, 11, 12, 13, 16, 18B, 21B
T89-T89	Sonstige Komplikationen eines Traumas, anderenorts nicht klassifiziert	21A, 21B
T90-T98	Folgen von Verletzungen, Vergiftungen und sonstigen Auswirkungen äusserer Ursachen	01, 06, 08, 09, 21A, 21B
U00-U07	Krankheiten, deren Ätiologie nicht gesichert ist	04, 18A, 23
U50-U52	Funktionseinschränkung	01, 23
U55-U55	Erfolgte Registrierung zur Organtransplantation	23
U60-U61	Stadieneinteilung der HIV-Infektion	18A
U69-U69	Sonstige sekundäre Schlüsselnummern für besondere Zwecke	04, 05, 06, 23
U80-U85	Infektionserreger mit Resistenzen gegen bestimmte Antibiotika oder Chemotherapeutika	18A, 18B
U99-U99	Schlüsselnummern für aktuelle epidemiologische Zwecke	23
Z00-Z13	Personen, die das Gesundheitswesen zur Untersuchung und Abklärung in Anspruch nehmen	01, 04, 05, 13, 17, 19, 21B, 23

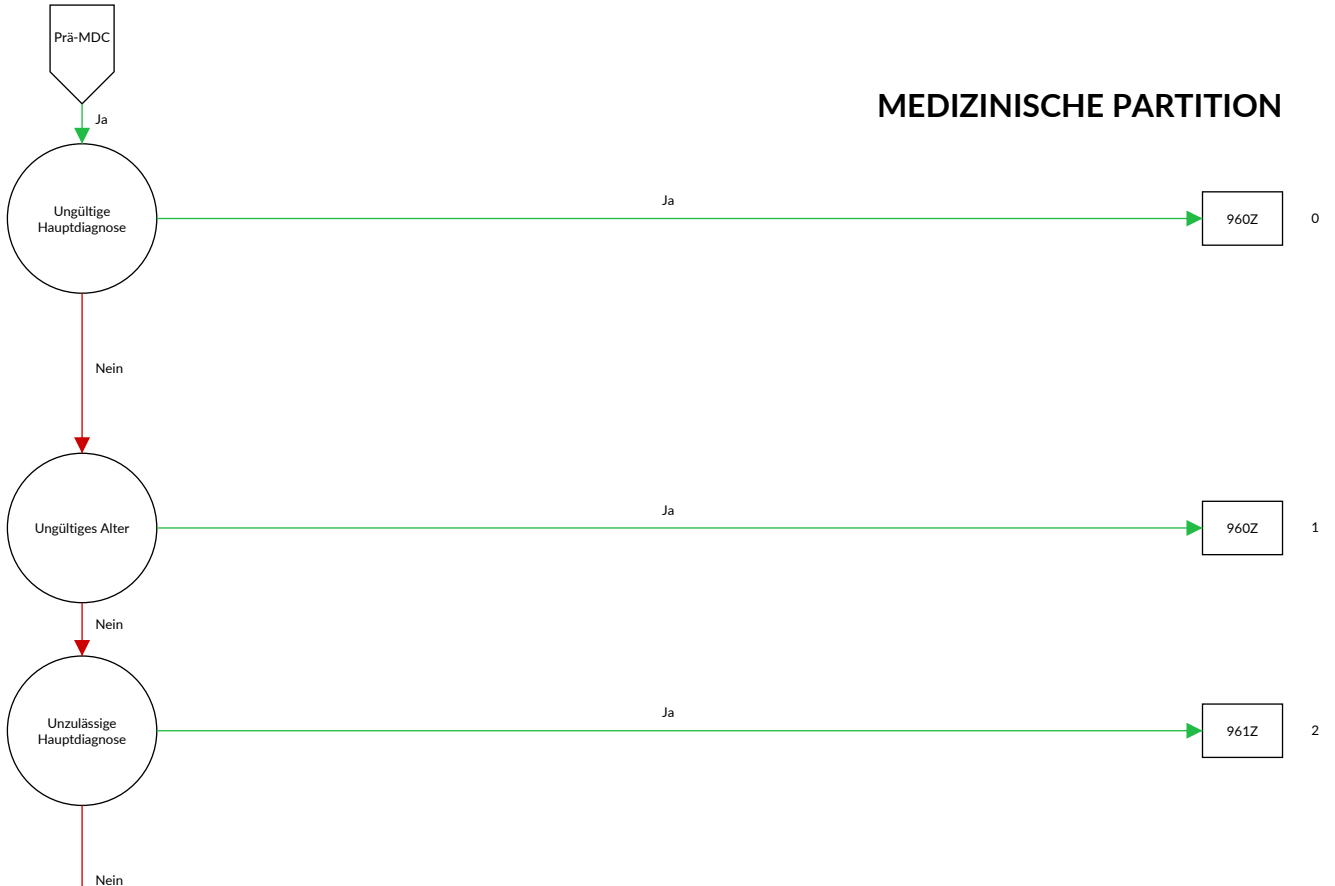
Tabelle 1.2 Gruppen der Erkrankungen und Störungen und zugehörige MDCs

ICD Gruppe	Beschreibung	MDCs
Z20-Z29	Personen mit potentiellen Gesundheitsrisiken hinsichtlich übertragbarer Krankheiten	07, 18A, 18B, 23
Z30-Z39	Personen, die das Gesundheitswesen im Zusammenhang mit Problemen der Reproduktion in Anspruch nehmen	12, 13, 14, 15, 23
Z40-Z54	Personen, die das Gesundheitswesen zum Zwecke spezifischer Massnahmen und zur medizinischen Betreuung in Anspruch nehmen	04, 05, 06, 08, 09, 11, 12, 13, 17, 23
Z55-Z65	Personen mit potentiellen Gesundheitsrisiken aufgrund sozioökonomischer oder psychosozialer Umstände	12, 13, 14, 23
Z70-Z76	Personen, die das Gesundheitswesen aus sonstigen Gründen in Anspruch nehmen	23
Z80-Z99	Personen mit potentiellen Gesundheitsrisiken aufgrund der Familien- oder Eigenanamnese und bestimmte Zustände, die den Gesundheitszustand beeinflussen	02, 04, 05, 06, 07, 08, 09, 11, 12, 13, 17, 23

Prä-MDC



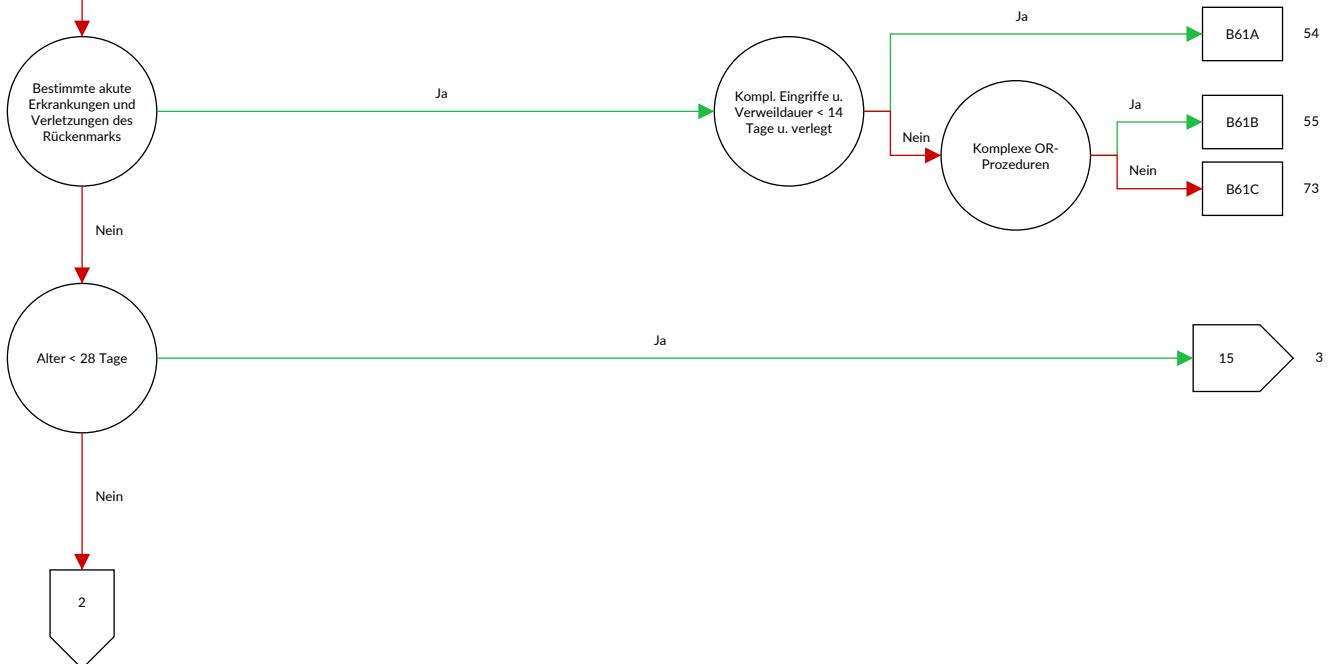
MEDIZINISCHE PARTITION



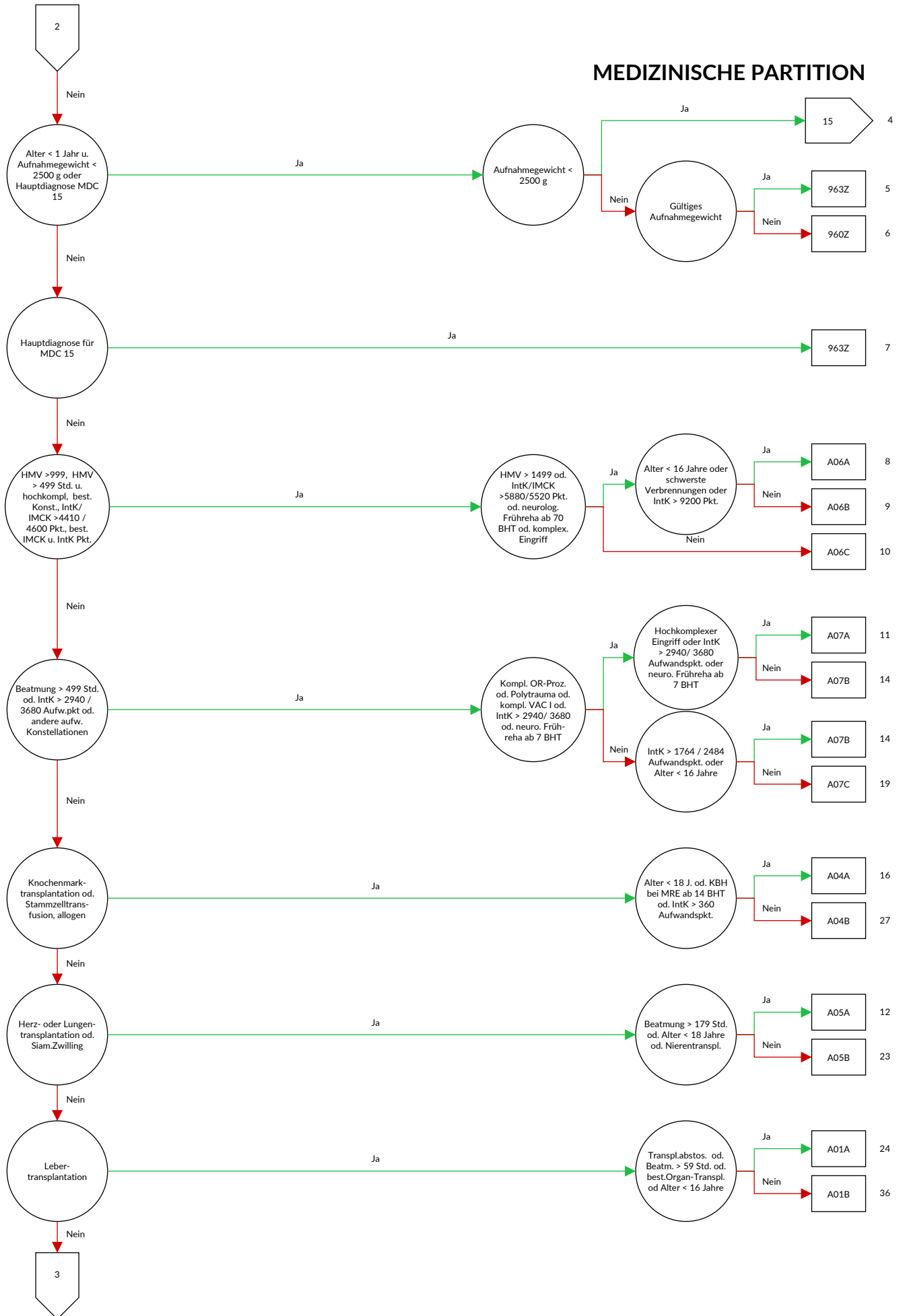
ANDERE PARTITION

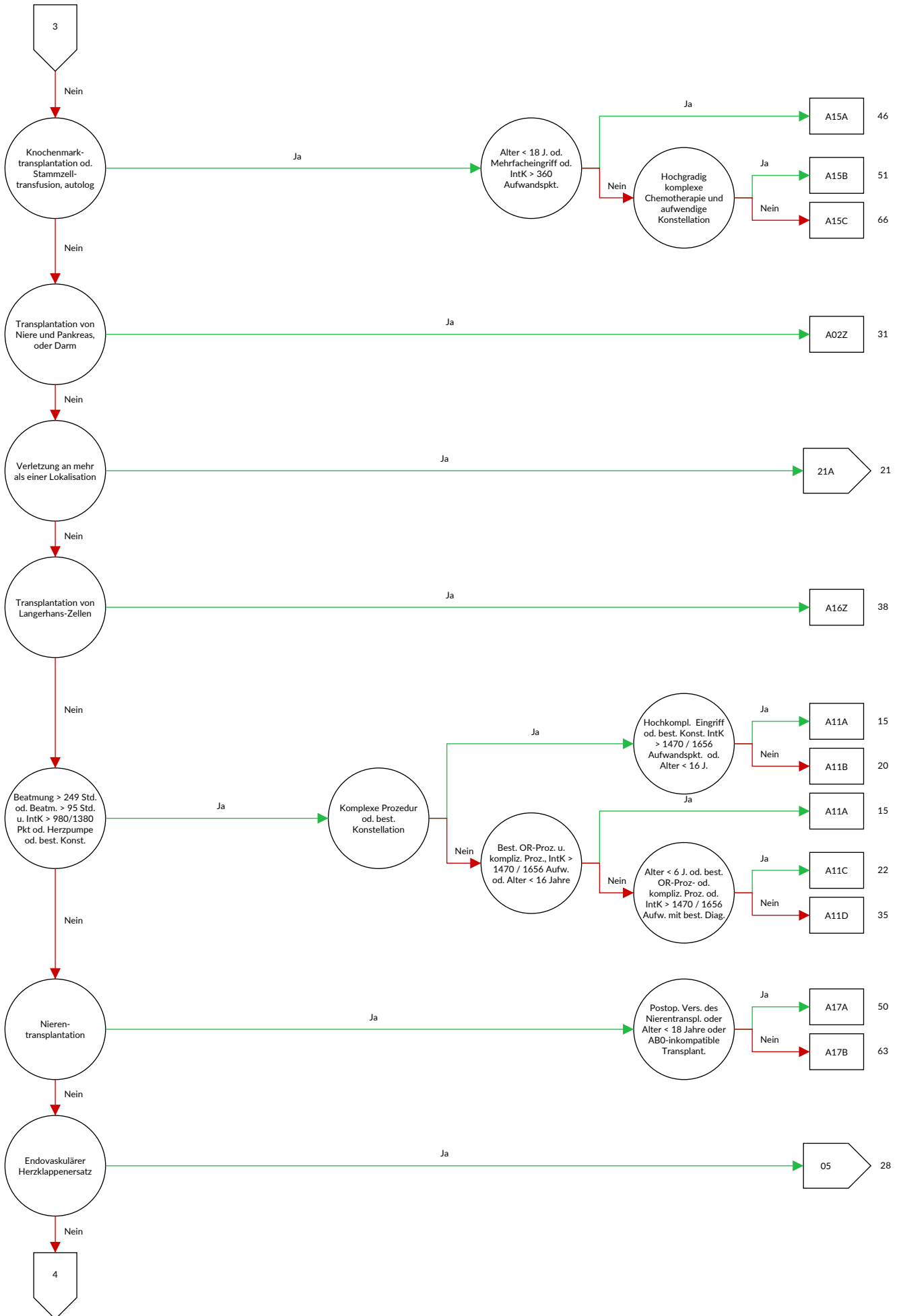


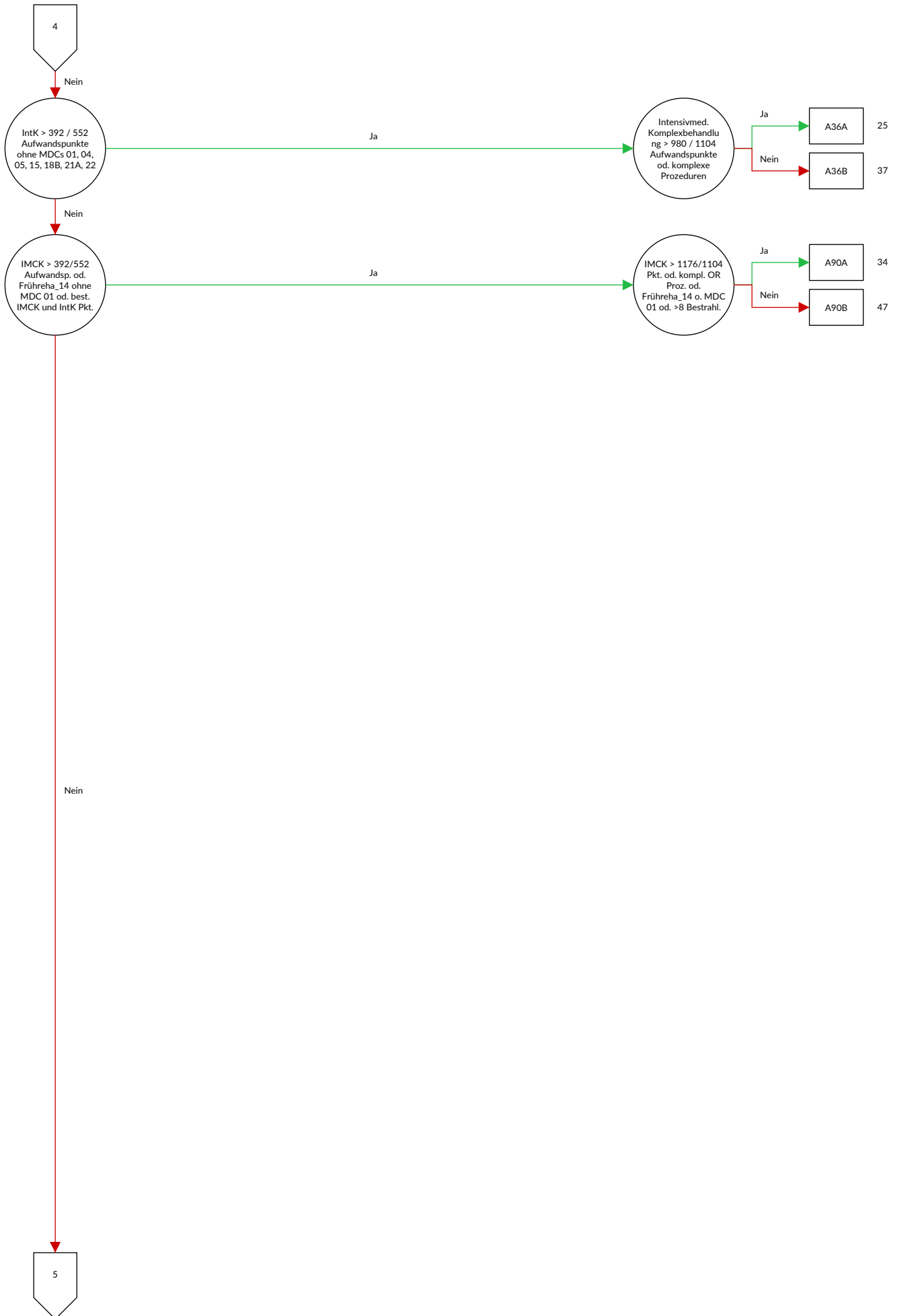
OPERATIVE PARTITION

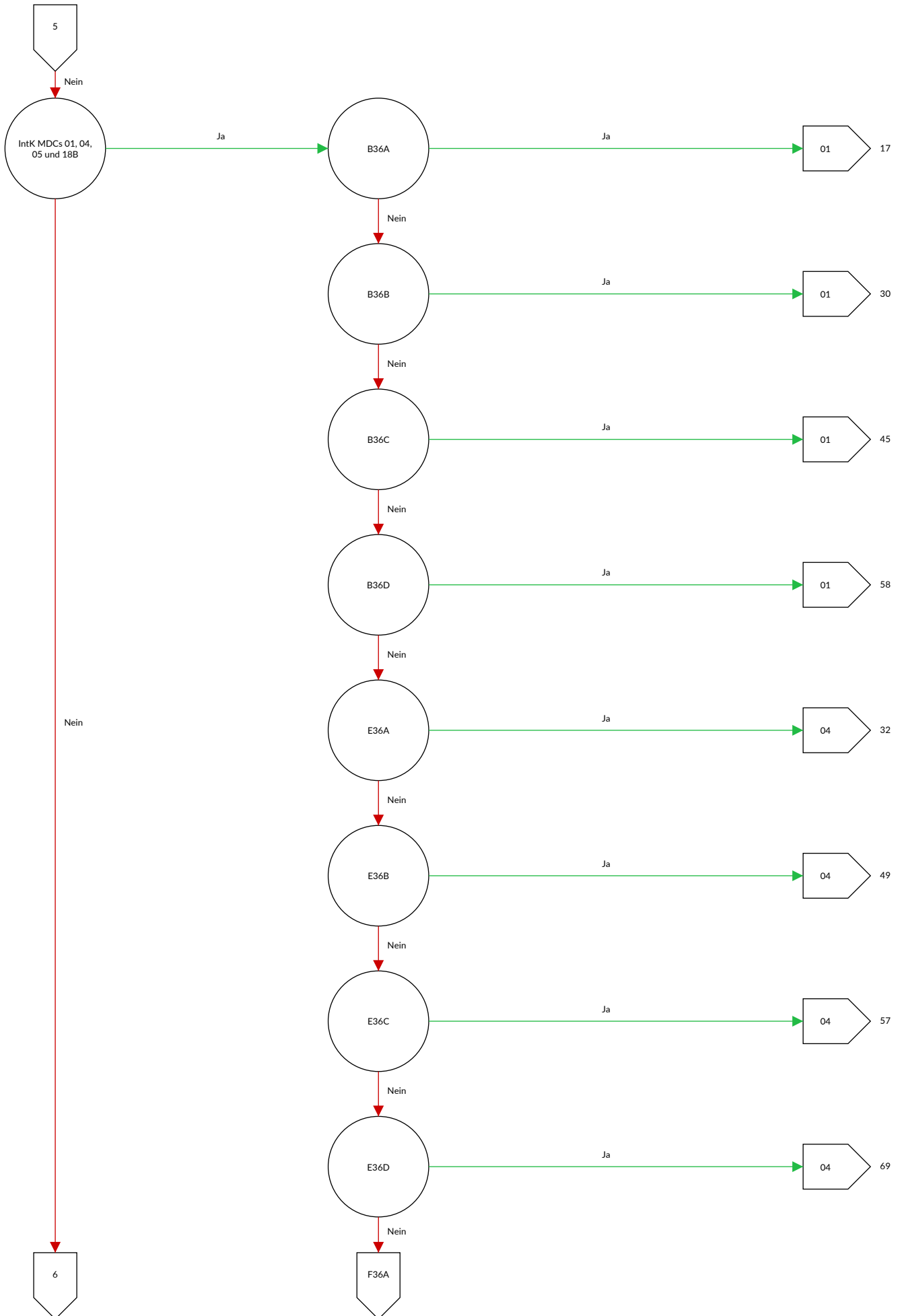


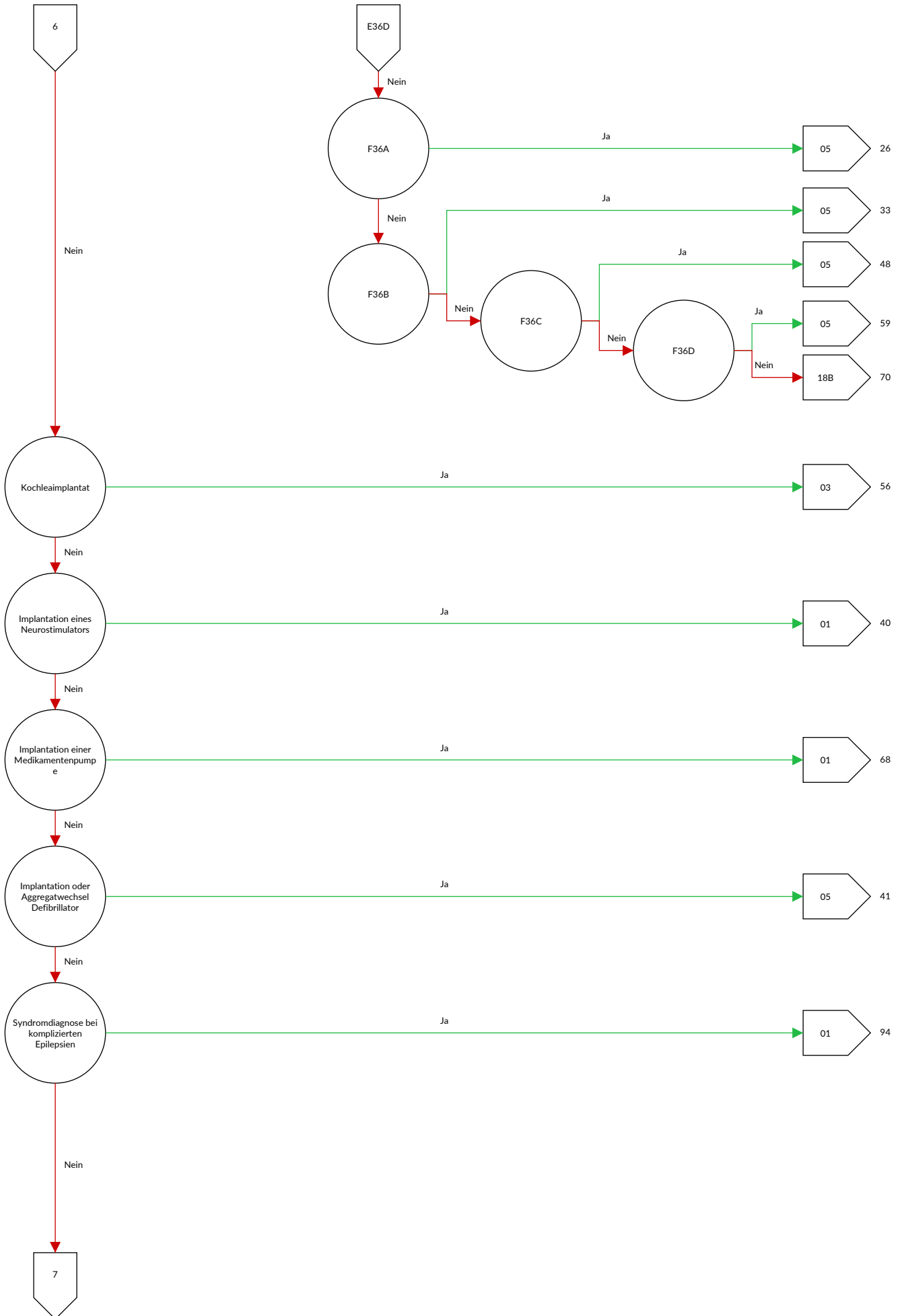
MEDIZINISCHE PARTITION

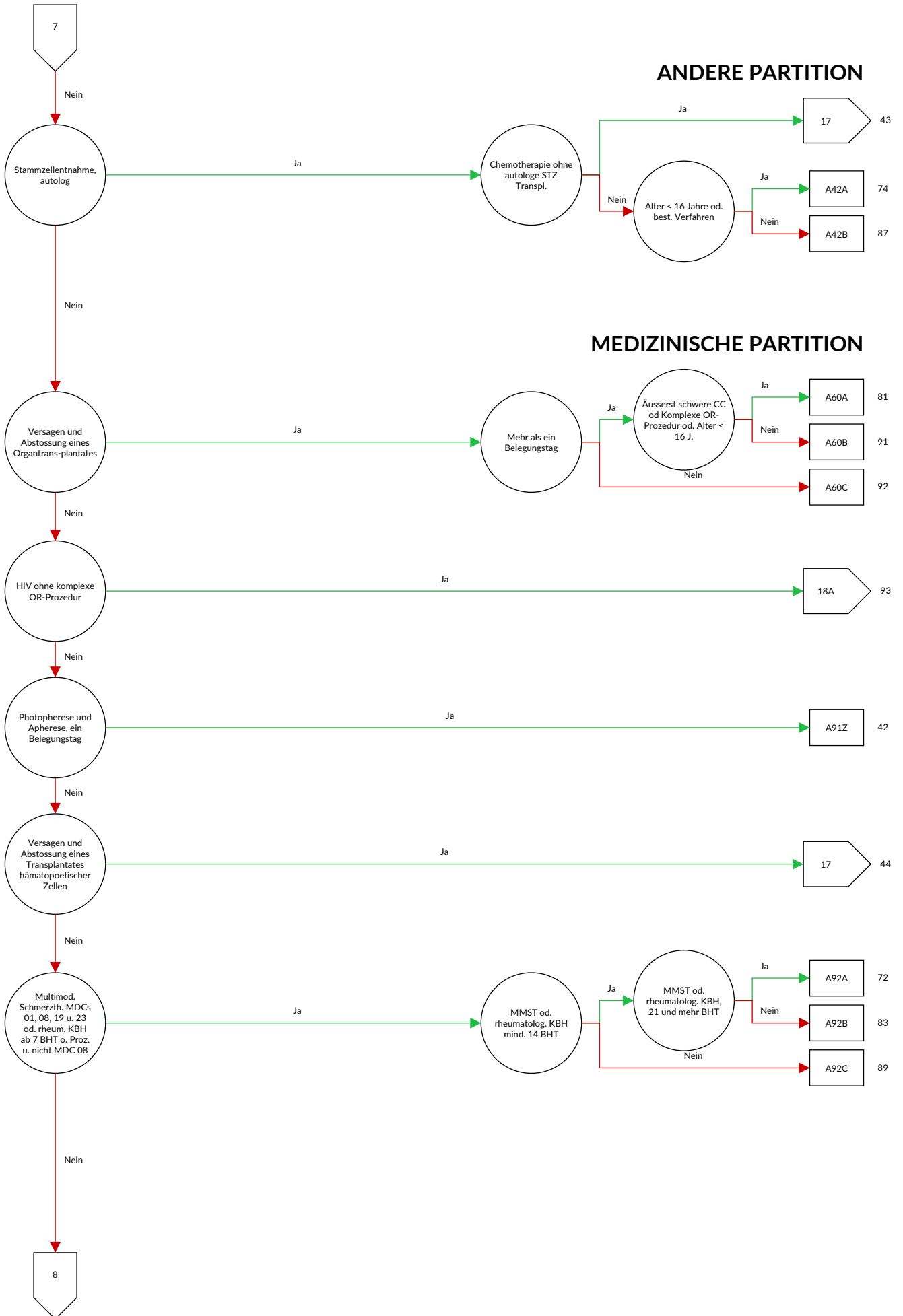




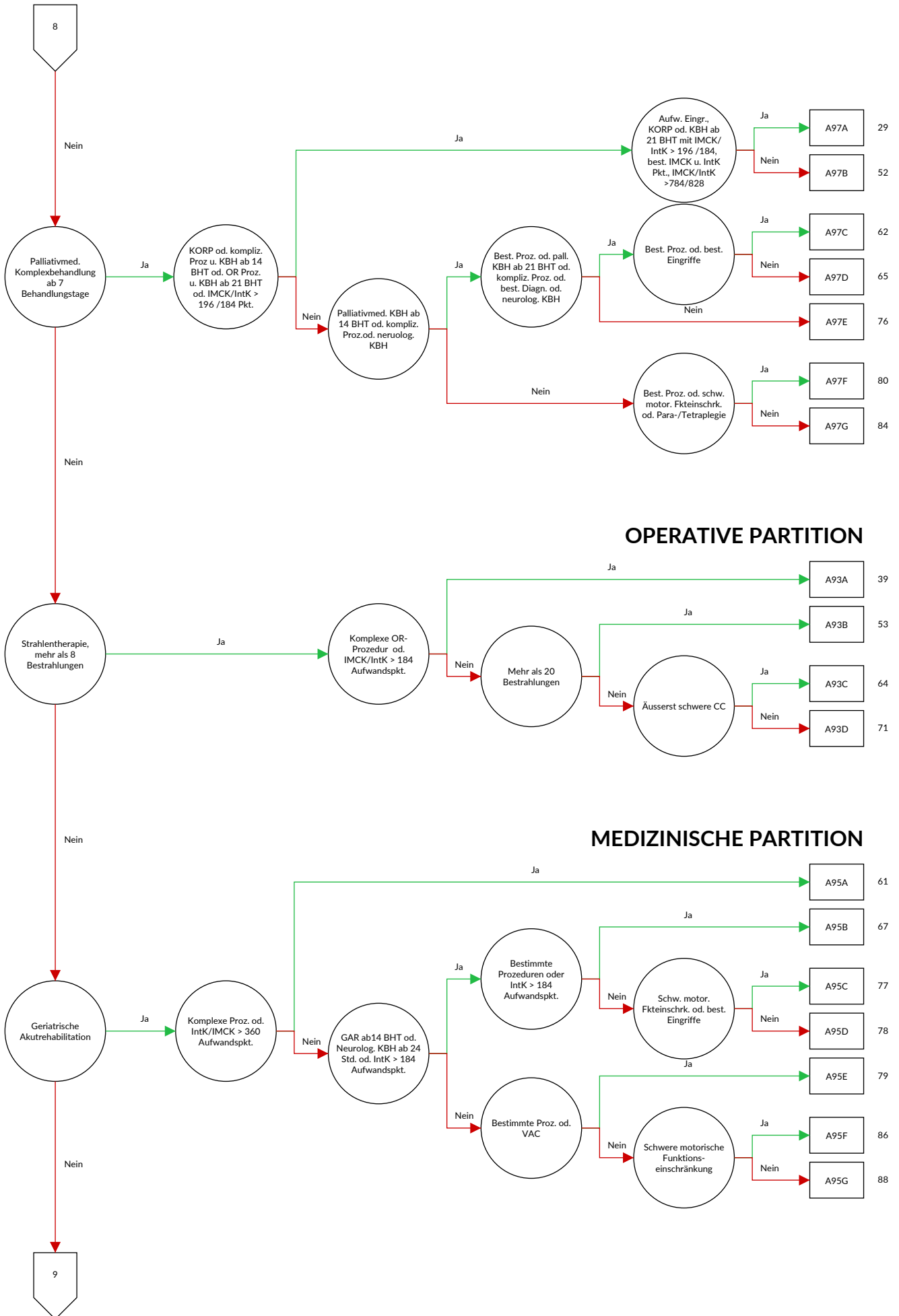


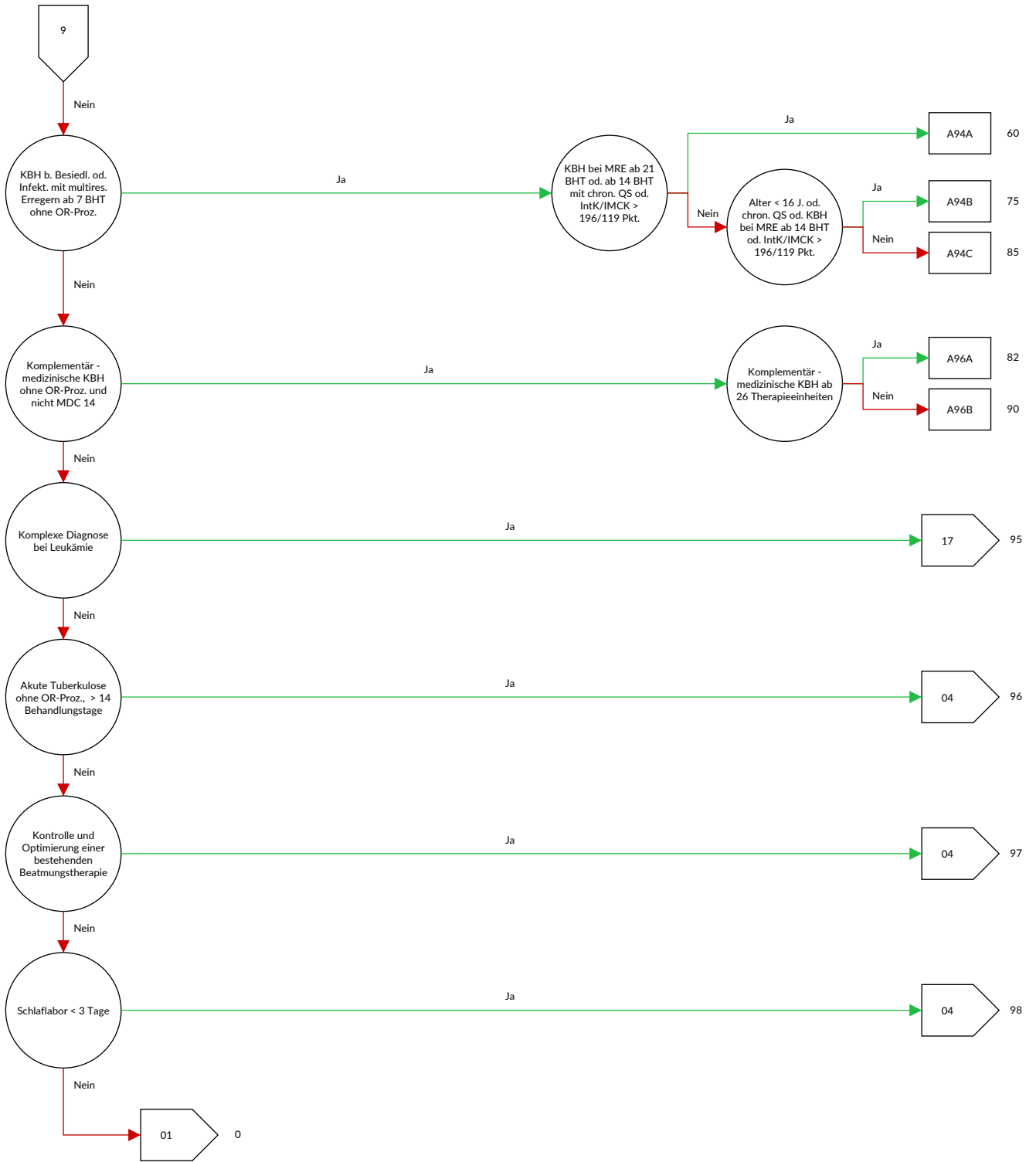







Prä-MDC







ADRG A01**Lebertransplantation**

Prozedur in Tabelle A01-2

DRG A01A**Lebertransplantation mit Beatmung > 59 Stunden oder mit Transplantatabstossung oder mit bestimmter anderer Organtransplantation, Alter < 16 Jahre**

Diagnose in Tabelle A01-1 oder Dauer der maschinellen Beatmung > 59 Stunden oder mindestens eine Prozedur in Tabelle A01-3 oder Alter < 16 Jahre

DRG A01B**Lebertransplantation, Alter > 15 Jahre****Diagnose A01-1**

T86.40	Akute Funktionsverschlechterung eines Lebertransplantates	T86.49	Sonstige und nicht näher bezeichnete Funktionsstörung, Versagen und Abstoßung eines Lebertransplantates
T86.41	Chronische Funktionsverschlechterung eines Lebertransplantates		

Prozedur A01-2

50.50 ↔	Lebertransplantation, n.n.bez.	50.53 ↔	Lebertransplantation, Split-Leber
50.52 ↔	Lebertransplantation, gesamtes Organ	50.59 ↔	Lebertransplantation, sonstige

Prozedur A01-3

46.97.00 ↔	Darmtransplantation, n.n.bez.	52.83.99 ↔	Heterotransplantat des Pankreas, sonstige
46.97.10 ↔	Darmtransplantation, Dünndarm-Retransplantation während desselben stationären Aufenthaltes	55.69.00 ↔	Sonstige Nierentransplantation, n.n.bez.
46.97.99 ↔	Darmtransplantation, sonstige	55.69.10 ↔	Sonstige Nierentransplantation, allogene
52.82 ↔	Homotransplantat des Pankreas	55.69.20 ↔	Sonstige Nierentransplantation, syngene
52.83.00 ↔	Heterotransplantat des Pankreas, n.n.bez.	55.69.30 ↔	Sonstige Nierentransplantation, En-bloc-Transplantat
52.83.10 ↔	Heterotransplantat des Pankreas, Retransplantation eines Pankreassegmentes während desselben stationären Aufenthaltes	55.69.40 ↔	Sonstige Nierentransplantation, Nieren-Retransplantation während desselben stationären Aufenthaltes
52.83.11 ↔	Heterotransplantat des Pankreas, Retransplantation des Pankreas während desselben stationären Aufenthaltes	55.69.99 ↔	Sonstige Nierentransplantation, sonstige

ADRG A02**Transplantation von Niere und Pankreas oder Darm**

Prozedur in Tabelle A02-1 und Prozedur in Tabelle A02-2 oder Prozedur in Tabelle A02-3

DRG A02Z**Transplantation von Niere und Pankreas oder Darm****Prozedur A02-1**

55.69.00 ↔	Sonstige Nierentransplantation, n.n.bez.	55.69.40 ↔	Sonstige Nierentransplantation, Nieren-Retransplantation während desselben stationären Aufenthaltes
55.69.10 ↔	Sonstige Nierentransplantation, allogene	55.69.99 ↔	Sonstige Nierentransplantation, sonstige
55.69.20 ↔	Sonstige Nierentransplantation, syngene		
55.69.30 ↔	Sonstige Nierentransplantation, En-bloc-Transplantat		

Prozedur A02-2

52.84 ↔	Autotransplantation von Langerhans-Zellen	52.86 ↔	Transplantation von Langerhans-Zellen, n.n.bez.
52.85 ↔	Allotransplantation von Langerhans-Zellen		

Prozedur A02-3

46.97.00 ↔	Darmtransplantation, n.n.bez.	52.83.11 ↔	Heterotransplantat des Pankreas, Retransplantation des Pankreas während desselben stationären Aufenthaltes
46.97.10 ↔	Darmtransplantation, Dünndarm-Retransplantation während desselben stationären Aufenthaltes	52.83.99 ↔	Heterotransplantat des Pankreas, sonstige
46.97.99 ↔	Darmtransplantation, sonstige		
52.82 ↔	Homotransplantat des Pankreas		
52.83.00 ↔	Heterotransplantat des Pankreas, n.n.bez.		
52.83.10 ↔	Heterotransplantat des Pankreas, Retransplantation eines Pankreassegmentes während desselben stationären Aufenthaltes		

ADRG A04**Knochenmarkstransplantation oder Stammzelltransfusion, allogene**

Prozedur in Tabelle A04-1

DRG A04A**Knochenmarkstransplantation oder Stammzelltransfusion, allogene, Alter < 18 Jahre oder mit Komplexbehandlung bei MRE ab 14 Behandlungstage oder intensivmedizinische Komplexbehandlung > 360 Aufwandspunkte**

Alter < 18 Jahre oder mindestens eine Prozedur in Tabelle A04-2

DRG A04B**Knochenmarkstransplantation oder Stammzelltransfusion, allogene, Alter > 17 Jahre****Prozedur A04-1**

41.0B.12 ↔	Hämatopoetische Stammzelltransplantation aus dem Knochenmark, allogene, verwandt, HLA-identisch	41.0B.25 ↔	Hämatopoetische Stammzelltransplantation aus dem peripheren Blut, allogene, nicht-verwandt, nicht-HLA-identisch
41.0B.13 ↔	Hämatopoetische Stammzelltransplantation aus dem Knochenmark, allogene, verwandt, nicht-HLA-identisch	41.0B.32 ↔	Hämatopoetische Stammzelltransplantation aus Nabelschnurblut, allogene gerichtet, verwandt, HLA-identisch
41.0B.14 ↔	Hämatopoetische Stammzelltransplantation aus dem Knochenmark, allogene, nicht-verwandt, HLA-identisch	41.0B.33 ↔	Hämatopoetische Stammzelltransplantation aus Nabelschnurblut, allogene gerichtet, verwandt, nicht-HLA-identisch
41.0B.15 ↔	Hämatopoetische Stammzelltransplantation aus dem Knochenmark, allogene, nicht-verwandt, nicht-HLA-identisch	41.0B.34 ↔	Hämatopoetische Stammzelltransplantation aus Nabelschnurblut, allogene gerichtet, nicht-verwandt, HLA-identisch
41.0B.22 ↔	Hämatopoetische Stammzelltransplantation aus dem peripheren Blut, allogene, verwandt, HLA-identisch	41.0B.35 ↔	Hämatopoetische Stammzelltransplantation aus Nabelschnurblut, allogene gerichtet, nicht-verwandt, nicht-HLA-identisch
41.0B.23 ↔	Hämatopoetische Stammzelltransplantation aus dem peripheren Blut, allogene, verwandt, nicht-HLA-identisch		
41.0B.24 ↔	Hämatopoetische Stammzelltransplantation aus dem peripheren Blut, allogene, nicht-verwandt, HLA-identisch		

Prozedur A04-2

93.59.52 †↔	Komplexbehandlung bei Besiedlung oder Infektion mit multiresistenten Erregern, mindestens 14 bis 20 Behandlungstage	99.B7.1B †↔	Intensivmedizinische Komplexbehandlung, 1933 bis 2208 Aufwandspunkte
93.59.53 †↔	Komplexbehandlung bei Besiedlung oder Infektion mit multiresistenten Erregern, 21 und mehr Behandlungstage	99.B7.1C †↔	Intensivmedizinische Komplexbehandlung, 2209 bis 2484 Aufwandspunkte
99.B7.14 †↔	Intensivmedizinische Komplexbehandlung, 361 bis 552 Aufwandspunkte	99.B7.1D †↔	Intensivmedizinische Komplexbehandlung, 2485 bis 2760 Aufwandspunkte
99.B7.15 †↔	Intensivmedizinische Komplexbehandlung, 553 bis 828 Aufwandspunkte	99.B7.1E †↔	Intensivmedizinische Komplexbehandlung, 2761 bis 3220 Aufwandspunkte
99.B7.16 †↔	Intensivmedizinische Komplexbehandlung, 829 bis 1104 Aufwandspunkte	99.B7.1F †↔	Intensivmedizinische Komplexbehandlung, 3221 bis 3680 Aufwandspunkte
99.B7.17 †↔	Intensivmedizinische Komplexbehandlung, 1105 bis 1380 Aufwandspunkte	99.B7.1G †↔	Intensivmedizinische Komplexbehandlung, 3681 bis 4600 Aufwandspunkte
99.B7.18 †↔	Intensivmedizinische Komplexbehandlung, 1381 bis 1656 Aufwandspunkte	99.B7.1H †↔	Intensivmedizinische Komplexbehandlung, 4601 bis 5520 Aufwandspunkte
99.B7.1A †↔	Intensivmedizinische Komplexbehandlung, 1657 bis 1932 Aufwandspunkte	99.B7.1I †↔	Intensivmedizinische Komplexbehandlung, 5521 bis 7360 Aufwandspunkte
		99.B7.1J †↔	Intensivmedizinische Komplexbehandlung, 7361 bis 9200 Aufwandspunkte

99.B7.1K ‡↔ Intensivmedizinische Komplexbehandlung, 9201 bis 11040 Aufwandspunkte	99.B7.1N ‡↔ Intensivmedizinische Komplexbehandlung, 16561 bis 19320 Aufwandspunkte
99.B7.1L ‡↔ Intensivmedizinische Komplexbehandlung, 11041 bis 13800 Aufwandspunkte	99.B7.1O ‡↔ Intensivmedizinische Komplexbehandlung, 19321 und mehr Aufwandspunkte
99.B7.1M ‡↔ Intensivmedizinische Komplexbehandlung, 13801 bis 16560 Aufwandspunkte	

ADRG A05**Herz- oder Lungentransplantation oder Trennung von Siamesischen Zwillingen**

Prozedur in Tabelle A05-1 oder Prozedur in Tabelle A05-2 oder Prozedur in Tabelle A05-3

DRG A05A**Herz- oder Lungentransplantation oder Trennung von Siamesischen Zwillingen mit Beatmung > 179 Stunden oder Nierentransplantation, Alter < 18 Jahre**

Dauer der maschinellen Beatmung > 179 Stunden oder Alter < 18 Jahre oder Prozedur in Tabelle A05-4

DRG A05B**Herz- oder Lungentransplantation oder Trennung von Siamesischen Zwillingen, Alter > 17 Jahre****Prozedur A05-1**

33.6X.00 ↔ Kombinierte Herz-Lungentransplantation, n.n.bez.	37.51.10 ↔ Herztransplantation
33.6X.10 ↔ Kombinierte Herz-Lungen-Retransplantation während desselben stationären Aufenthaltes	37.51.20 ↔ Herz-Retransplantation während desselben stationären Aufenthaltes
33.6X.99 ↔ Kombinierte Herz-Lungentransplantation, sonstige	37.51.99 ↔ Herztransplantation, sonstige
37.51.00 ↔ Herztransplantation, n.n.bez.	

Prozedur A05-2

33.50 ↔ Lungentransplantation, n.n.bez.	33.53 ↔ Lungen-Retransplantation während desselben stationären Aufenthaltes
33.51 ↔ Einseitige Lungentransplantation	
33.52 ↔ Beidseitige Lungentransplantation	

Prozedur A05-3

84.92 ↔ Trennung von eineiigen siamesischen Zwillingen	84.93 ↔ Trennung von zweieiigen siamesischen Zwillingen
--	---

Prozedur A05-4

55.69.00 ↔ Sonstige Nierentransplantation, n.n.bez.	55.69.40 ↔ Sonstige Nierentransplantation, Nieren-Retransplantation während desselben stationären Aufenthaltes
55.69.10 ↔ Sonstige Nierentransplantation, allogene	
55.69.20 ↔ Sonstige Nierentransplantation, syngene	
55.69.30 ↔ Sonstige Nierentransplantation, En-bloc-Transplantat	55.69.99 ↔ Sonstige Nierentransplantation, sonstige

ADRG A06**Beatmung > 999 Stunden oder > 499 Stunden und hochaufwendige Konstellationen oder best. komplexe Konstellationen oder IntK/IMCK > 4410/4600 Aufwandspunkte oder bestimmte IntK mit IMCK Aufwandspunkten**

Dauer der maschinellen Beatmung > 999 Stunden oder Dauer der maschinellen Beatmung > 499 Stunden und Prozedur in Tabelle A06-2 und Alter < 16 Jahre oder Dauer der maschinellen Beatmung > 499 Stunden und mindestens eine Prozedur in Tabelle A06-3 oder Schwerste Verbrennungen oder (Vierzeitige komplexe OR-Prozeduren und Definition der DRG (A07A) und Definition der DRG (A11A)) oder mindestens eine Prozedur in Tabelle A06-4 oder Prozedur in mindestens zwei der Tabellen A06-5, A06-6 oder Prozedur in mindestens zwei der Tabellen A06-7, A06-8

DRG A06A

Beatmung > 1499 Stunden oder IntK/IMCK > 5880/5520 Aufwandspunkte oder neurologische Frührehabilitation ab 70 BHT oder Impl. einer Herzpumpe, Transpl. von Leber, Lunge, Herz, Stammzelltransf. oder Trennung von Siames. Zwillingen und hochaufwendige Konstellationen oder Alter < 16 Jahre

(Dauer der maschinellen Beatmung > 1499 Stunden oder mindestens eine Prozedur in Tabelle A06-9 oder mindestens eine Prozedur in Tabelle A06-10) und (Alter < 16 Jahre oder Diagnose in Tabelle A06-1 oder Prozedur in Tabelle A06-11)

DRG A06B

Beatmung > 1499 Stunden oder IntK/IMCK > 5880/5520 Aufwandspunkte oder neurologische Frührehabilitation ab 70 BHT oder Impl. einer Herzpumpe, Transpl. von Leber, Lunge, Herz, Stammzelltransf. oder Trennung von Siames. Zwillingen, Alter > 15 Jahre

Dauer der maschinellen Beatmung > 1499 Stunden oder mindestens eine Prozedur in Tabelle A06-9 oder mindestens eine Prozedur in Tabelle A06-10

DRG A06C

Beatmung > 999 Stunden oder > 499 Stunden mit hochaufwendigem Eingriff und Alter < 16 Jahre oder bestimmte komplexe Konstellationen oder IntK/IMCK > 4410/4600 Aufwandspunkte oder bestimmte IntK mit IMCK Aufwandspunkten

Diagnose A06-1

T31.22	Verbrennungen von 20-29 % der Körperoberfläche: 20-29 % Verbrennungen 3. Grades	T31.66	Verbrennungen von 60-69 % der Körperoberfläche: 60-69 % Verbrennungen 3. Grades
T31.32	Verbrennungen von 30-39 % der Körperoberfläche: 20-29 % Verbrennungen 3. Grades	T31.70	Verbrennungen von 70-79 % der Körperoberfläche: Weniger als 10 % oder nicht näher bezeichneter Anteil von Verbrennungen 3. Grades
T31.33	Verbrennungen von 30-39 % der Körperoberfläche: 30-39 % Verbrennungen 3. Grades	T31.71	Verbrennungen von 70-79 % der Körperoberfläche: 10-19 % Verbrennungen 3. Grades
T31.40	Verbrennungen von 40-49 % der Körperoberfläche: Weniger als 10 % oder nicht näher bezeichneter Anteil von Verbrennungen 3. Grades	T31.72	Verbrennungen von 70-79 % der Körperoberfläche: 20-29 % Verbrennungen 3. Grades
T31.41	Verbrennungen von 40-49 % der Körperoberfläche: 10-19 % Verbrennungen 3. Grades	T31.73	Verbrennungen von 70-79 % der Körperoberfläche: 30-39 % Verbrennungen 3. Grades
T31.42	Verbrennungen von 40-49 % der Körperoberfläche: 20-29 % Verbrennungen 3. Grades	T31.74	Verbrennungen von 70-79 % der Körperoberfläche: 40-49 % Verbrennungen 3. Grades
T31.43	Verbrennungen von 40-49 % der Körperoberfläche: 30-39 % Verbrennungen 3. Grades	T31.75	Verbrennungen von 70-79 % der Körperoberfläche: 50-59 % Verbrennungen 3. Grades
T31.44	Verbrennungen von 40-49 % der Körperoberfläche: 40-49 % Verbrennungen 3. Grades	T31.76	Verbrennungen von 70-79 % der Körperoberfläche: 60-69 % Verbrennungen 3. Grades
T31.50	Verbrennungen von 50-59 % der Körperoberfläche: Weniger als 10 % oder nicht näher bezeichneter Anteil von Verbrennungen 3. Grades	T31.77	Verbrennungen von 70-79 % der Körperoberfläche: 70-79 % Verbrennungen 3. Grades
T31.51	Verbrennungen von 50-59 % der Körperoberfläche: 10-19 % Verbrennungen 3. Grades	T31.80	Verbrennungen von 80-89 % der Körperoberfläche: Weniger als 10 % oder nicht näher bezeichneter Anteil von Verbrennungen 3. Grades
T31.52	Verbrennungen von 50-59 % der Körperoberfläche: 20-29 % Verbrennungen 3. Grades	T31.81	Verbrennungen von 80-89 % der Körperoberfläche: 10-19 % Verbrennungen 3. Grades
T31.53	Verbrennungen von 50-59 % der Körperoberfläche: 30-39 % Verbrennungen 3. Grades	T31.82	Verbrennungen von 80-89 % der Körperoberfläche: 20-29 % Verbrennungen 3. Grades
T31.54	Verbrennungen von 50-59 % der Körperoberfläche: 40-49 % Verbrennungen 3. Grades	T31.83	Verbrennungen von 80-89 % der Körperoberfläche: 30-39 % Verbrennungen 3. Grades
T31.55	Verbrennungen von 50-59 % der Körperoberfläche: 50-59 % Verbrennungen 3. Grades	T31.84	Verbrennungen von 80-89 % der Körperoberfläche: 40-49 % Verbrennungen 3. Grades
T31.60	Verbrennungen von 60-69 % der Körperoberfläche: Weniger als 10 % oder nicht näher bezeichneter Anteil von Verbrennungen 3. Grades	T31.85	Verbrennungen von 80-89 % der Körperoberfläche: 50-59 % Verbrennungen 3. Grades
T31.61	Verbrennungen von 60-69 % der Körperoberfläche: 10-19 % Verbrennungen 3. Grades	T31.86	Verbrennungen von 80-89 % der Körperoberfläche: 60-69 % Verbrennungen 3. Grades
T31.62	Verbrennungen von 60-69 % der Körperoberfläche: 20-29 % Verbrennungen 3. Grades	T31.87	Verbrennungen von 80-89 % der Körperoberfläche: 70-79 % Verbrennungen 3. Grades
T31.63	Verbrennungen von 60-69 % der Körperoberfläche: 30-39 % Verbrennungen 3. Grades	T31.88	Verbrennungen von 80-89 % der Körperoberfläche: 80-89 % Verbrennungen 3. Grades
T31.64	Verbrennungen von 60-69 % der Körperoberfläche: 40-49 % Verbrennungen 3. Grades	T31.90	Verbrennungen von 90 % oder mehr der Körperoberfläche: Weniger als 10 % oder nicht näher bezeichneter Anteil von Verbrennungen 3. Grades
T31.65	Verbrennungen von 60-69 % der Körperoberfläche: 50-59 % Verbrennungen 3. Grades		

T31.91	Verbrennungen von 90 % oder mehr der Körperoberfläche: 10-19 % Verbrennungen 3. Grades	T32.64	Verätzungen von 60-69 % der Körperoberfläche: 40-49 % Verätzungen 3. Grades
T31.92	Verbrennungen von 90 % oder mehr der Körperoberfläche: 20-29 % Verbrennungen 3. Grades	T32.65	Verätzungen von 60-69 % der Körperoberfläche: 50-59 % Verätzungen 3. Grades
T31.93	Verbrennungen von 90 % oder mehr der Körperoberfläche: 30-39 % Verbrennungen 3. Grades	T32.66	Verätzungen von 60-69 % der Körperoberfläche: 60-69 % Verätzungen 3. Grades
T31.94	Verbrennungen von 90 % oder mehr der Körperoberfläche: 40-49 % Verbrennungen 3. Grades	T32.70	Verätzungen von 70-79 % der Körperoberfläche: Weniger als 10 % oder nicht näher bezeichneter Anteil von Verätzungen 3. Grades
T31.95	Verbrennungen von 90 % oder mehr der Körperoberfläche: 50-59 % Verbrennungen 3. Grades	T32.71	Verätzungen von 70-79 % der Körperoberfläche: 10-19 % Verätzungen 3. Grades
T31.96	Verbrennungen von 90 % oder mehr der Körperoberfläche: 60-69 % Verbrennungen 3. Grades	T32.72	Verätzungen von 70-79 % der Körperoberfläche: 20-29 % Verätzungen 3. Grades
T31.97	Verbrennungen von 90 % oder mehr der Körperoberfläche: 70-79 % Verbrennungen 3. Grades	T32.73	Verätzungen von 70-79 % der Körperoberfläche: 30-39 % Verätzungen 3. Grades
T31.98	Verbrennungen von 90 % oder mehr der Körperoberfläche: 80-89 % Verbrennungen 3. Grades	T32.74	Verätzungen von 70-79 % der Körperoberfläche: 40-49 % Verätzungen 3. Grades
T31.99	Verbrennungen von 90 % oder mehr der Körperoberfläche: 90 % oder mehr Verbrennungen 3. Grades	T32.75	Verätzungen von 70-79 % der Körperoberfläche: 50-59 % Verätzungen 3. Grades
T32.22	Verätzungen von 20-29 % der Körperoberfläche: 20-29 % Verätzungen 3. Grades	T32.76	Verätzungen von 70-79 % der Körperoberfläche: 60-69 % Verätzungen 3. Grades
T32.32	Verätzungen von 30-39 % der Körperoberfläche: 20-29 % Verätzungen 3. Grades	T32.77	Verätzungen von 70-79 % der Körperoberfläche: 70-79 % Verätzungen 3. Grades
T32.33	Verätzungen von 30-39 % der Körperoberfläche: 30-39 % Verätzungen 3. Grades	T32.80	Verätzungen von 80-89 % der Körperoberfläche: Weniger als 10 % oder nicht näher bezeichneter Anteil von Verätzungen 3. Grades
T32.40	Verätzungen von 40-49 % der Körperoberfläche: Weniger als 10 % oder nicht näher bezeichneter Anteil von Verätzungen 3. Grades	T32.81	Verätzungen von 80-89 % der Körperoberfläche: 10-19 % Verätzungen 3. Grades
T32.41	Verätzungen von 40-49 % der Körperoberfläche: 10-19 % Verätzungen 3. Grades	T32.82	Verätzungen von 80-89 % der Körperoberfläche: 20-29 % Verätzungen 3. Grades
T32.42	Verätzungen von 40-49 % der Körperoberfläche: 20-29 % Verätzungen 3. Grades	T32.83	Verätzungen von 80-89 % der Körperoberfläche: 30-39 % Verätzungen 3. Grades
T32.43	Verätzungen von 40-49 % der Körperoberfläche: 30-39 % Verätzungen 3. Grades	T32.84	Verätzungen von 80-89 % der Körperoberfläche: 40-49 % Verätzungen 3. Grades
T32.44	Verätzungen von 40-49 % der Körperoberfläche: 40-49 % Verätzungen 3. Grades	T32.85	Verätzungen von 80-89 % der Körperoberfläche: 50-59 % Verätzungen 3. Grades
T32.50	Verätzungen von 50-59 % der Körperoberfläche: Weniger als 10 % oder nicht näher bezeichneter Anteil von Verätzungen 3. Grades	T32.86	Verätzungen von 80-89 % der Körperoberfläche: 60-69 % Verätzungen 3. Grades
T32.51	Verätzungen von 50-59 % der Körperoberfläche: 10-19 % Verätzungen 3. Grades	T32.87	Verätzungen von 80-89 % der Körperoberfläche: 70-79 % Verätzungen 3. Grades
T32.52	Verätzungen von 50-59 % der Körperoberfläche: 20-29 % Verätzungen 3. Grades	T32.88	Verätzungen von 80-89 % der Körperoberfläche: 80-89 % Verätzungen 3. Grades
T32.53	Verätzungen von 50-59 % der Körperoberfläche: 30-39 % Verätzungen 3. Grades	T32.90	Verätzungen von 90 % oder mehr der Körperoberfläche: Weniger als 10 % oder nicht näher bezeichneter Anteil von Verätzungen 3. Grades
T32.54	Verätzungen von 50-59 % der Körperoberfläche: 40-49 % Verätzungen 3. Grades	T32.91	Verätzungen von 90 % oder mehr der Körperoberfläche: 10-19 % Verätzungen 3. Grades
T32.55	Verätzungen von 50-59 % der Körperoberfläche: 50-59 % Verätzungen 3. Grades	T32.92	Verätzungen von 90 % oder mehr der Körperoberfläche: 20-29 % Verätzungen 3. Grades
T32.60	Verätzungen von 60-69 % der Körperoberfläche: Weniger als 10 % oder nicht näher bezeichneter Anteil von Verätzungen 3. Grades	T32.93	Verätzungen von 90 % oder mehr der Körperoberfläche: 30-39 % Verätzungen 3. Grades
T32.61	Verätzungen von 60-69 % der Körperoberfläche: 10-19 % Verätzungen 3. Grades	T32.94	Verätzungen von 90 % oder mehr der Körperoberfläche: 40-49 % Verätzungen 3. Grades
T32.62	Verätzungen von 60-69 % der Körperoberfläche: 20-29 % Verätzungen 3. Grades	T32.95	Verätzungen von 90 % oder mehr der Körperoberfläche: 50-59 % Verätzungen 3. Grades
T32.63	Verätzungen von 60-69 % der Körperoberfläche: 30-39 % Verätzungen 3. Grades	T32.96	Verätzungen von 90 % oder mehr der Körperoberfläche: 60-69 % Verätzungen 3. Grades
		T32.97	Verätzungen von 90 % oder mehr der Körperoberfläche: 70-79 % Verätzungen 3. Grades
		T32.98	Verätzungen von 90 % oder mehr der Körperoberfläche: 80-89 % Verätzungen 3. Grades
		T32.99	Verätzungen von 90 % oder mehr der Körperoberfläche: 90 % oder mehr Verätzungen 3. Grades

Prozedur A06-10

33.50 ↔	Lungentransplantation, n.n.bez.	41.0B.11 ↔	Hämatopoetische Stammzelltransplantation aus dem Knochenmark, autolog
33.51 ↔	Einseitige Lungentransplantation	41.0B.12 ↔	Hämatopoetische Stammzelltransplantation aus dem Knochenmark, allogene, verwandt, HLA-identisch
33.52 ↔	Beidseitige Lungentransplantation	41.0B.13 ↔	Hämatopoetische Stammzelltransplantation aus dem Knochenmark, allogene, verwandt, nicht-HLA-identisch
33.53 ↔	Lungen-Retransplantation während desselben stationären Aufenthaltes	41.0B.14 ↔	Hämatopoetische Stammzelltransplantation aus dem Knochenmark, allogene, nicht-verwandt, HLA-identisch
33.6X.00 ↔	Kombinierte Herz-Lungentransplantation, n.n.bez.	41.0B.15 ↔	Hämatopoetische Stammzelltransplantation aus dem Knochenmark, allogene, nicht-verwandt, nicht-HLA-identisch
33.6X.10 ↔	Kombinierte Herz-Lungen-Retransplantation während desselben stationären Aufenthaltes	41.0B.21 ↔	Hämatopoetische Stammzelltransplantation aus dem peripheren Blut, autolog
33.6X.99 ↔	Kombinierte Herz-Lungentransplantation, sonstige	41.0B.22 ↔	Hämatopoetische Stammzelltransplantation aus dem peripheren Blut, allogene, verwandt, HLA-identisch
37.51.00 ↔	Herztransplantation, n.n.bez.	41.0B.23 ↔	Hämatopoetische Stammzelltransplantation aus dem peripheren Blut, allogene, verwandt, nicht-HLA-identisch
37.51.10 ↔	Herztransplantation	41.0B.24 ↔	Hämatopoetische Stammzelltransplantation aus dem peripheren Blut, allogene, nicht-verwandt, HLA-identisch
37.51.20 ↔	Herz-Retransplantation während desselben stationären Aufenthaltes	41.0B.25 ↔	Hämatopoetische Stammzelltransplantation aus dem peripheren Blut, allogene, nicht-verwandt, nicht-HLA-identisch
37.51.99 ↔	Herztransplantation, sonstige	41.0B.31 ↔	Hämatopoetische Stammzelltransplantation aus Nabelschnurblut, autolog
37.6A.11 ↔	Implantation eines herzkreislaufunterstützenden Systems, mit Pumpe, ohne Gasaustauschfunktion, extrakorporal, linksventrikulär, offen chirurgisch thorakal (Thorakotomie, Minithorakotomie, Sternotomie)	41.0B.32 ↔	Hämatopoetische Stammzelltransplantation aus Nabelschnurblut, allogene gerichtet, verwandt, HLA-identisch
37.6A.12 ↔	Implantation eines herzkreislaufunterstützenden Systems, mit Pumpe, ohne Gasaustauschfunktion, extrakorporal, rechtsventrikulär, offen chirurgisch thorakal (Thorakotomie, Minithorakotomie, Sternotomie)	41.0B.33 ↔	Hämatopoetische Stammzelltransplantation aus Nabelschnurblut, allogene gerichtet, verwandt, nicht-HLA-identisch
37.6A.21 ↔	Implantation eines herzkreislaufunterstützenden Systems, mit Pumpe, ohne Gasaustauschfunktion, extrakorporal, biventrikulär, offen chirurgisch thorakal (Thorakotomie, Minithorakotomie, Sternotomie)	41.0B.34 ↔	Hämatopoetische Stammzelltransplantation aus Nabelschnurblut, allogene gerichtet, nicht-verwandt, HLA-identisch
37.6A.35 ↔	Implantation eines herzkreislaufunterstützenden Systems, mit Pumpe, ohne Gasaustauschfunktion, intrakorporal, linksventrikulär, Hospital Set, offen chirurgisch thorakal (Thorakotomie, Minithorakotomie, Sternotomie)	41.0B.35 ↔	Hämatopoetische Stammzelltransplantation aus Nabelschnurblut, allogene gerichtet, nicht-verwandt, nicht-HLA-identisch
37.6A.37 ↔	Implantation eines herzkreislaufunterstützenden Systems, mit Pumpe, ohne Gasaustauschfunktion, intrakorporal, rechtsventrikulär, Hospital Set, offen chirurgisch thorakal (Thorakotomie, Minithorakotomie, Sternotomie)	50.50 ↔	Lebertransplantation, n.n.bez.
37.6A.3A ↔	Implantation eines herzkreislaufunterstützenden Systems, mit Pumpe, ohne Gasaustauschfunktion, intrakorporal, biventrikulär, Hospital Set, offen chirurgisch thorakal (Thorakotomie, Minithorakotomie, Sternotomie)	50.52 ↔	Lebertransplantation, gesamtes Organ
41.0B.09 ↔	Hämatopoetische Stammzelltransplantation, sonstige	50.53 ↔	Lebertransplantation, Split-Leber
		50.59 ↔	Lebertransplantation, sonstige
		84.92 ↔	Trennung von eineiigen siamesischen Zwillingen
		84.93 ↔	Trennung von zweieiigen siamesischen Zwillingen

Prozedur A06-11

99.B7.1K ‡↔	Intensivmedizinische Komplexbehandlung, 9201 bis 11040 Aufwandspunkte	99.B7.1N ‡↔	Intensivmedizinische Komplexbehandlung, 16561 bis 19320 Aufwandspunkte
99.B7.1L ‡↔	Intensivmedizinische Komplexbehandlung, 11041 bis 13800 Aufwandspunkte	99.B7.1O ‡↔	Intensivmedizinische Komplexbehandlung, 19321 und mehr Aufwandspunkte
99.B7.1M ‡↔	Intensivmedizinische Komplexbehandlung, 13801 bis 16560 Aufwandspunkte		

Prozedur A06-2

20.96 ↔	Implantation oder Ersatz einer Kochleaprothese, n.n.bez.	35.F1.23 ↔	Aortenklappenersatz durch Xenograft (Bioprothese), endovaskulärer Zugang
20.97 ↔	Implantation oder Ersatz einer einkanaligen Kochleaprothese	35.F1.24 ↔	Aortenklappenersatz durch Xenograft (Bioprothese), transapikal
20.98 ↔	Implantation oder Ersatz einer mehrkanaligen Kochleaprothese	35.F1.25 ↔	Aortenklappenersatz durch Xenograft (Bioprothese), transapikal, mit Verwendung eines perkutanen apikalen Zugangs- und Verschlusssystems
35.E2.14 ↔	Valvuloplastik der Mitralklappe, endovaskulärer Zugang, transvenös	35.F1.33 ↔	Aortenklappenersatz durch Xenograft, stentless, endovaskulärer Zugang

- 35.F1.34 ↔ Aortenklappenersatz durch Xenograft, stentless, transapikal
- 35.F1.35 ↔ Aortenklappenersatz durch Xenograft, stentless, transapikal, mit Verwendung eines perkutanen apikalen Zugangs- und Verschlusssystem
- 35.F1.43 ↔ Aortenklappenersatz durch selbstexpandierendes Xenograft, nahtfrei, endovaskulärer Zugang
- 35.F1.44 ↔ Aortenklappenersatz durch selbstexpandierendes Xenograft, nahtfrei, transapikal
- 35.F1.45 ↔ Aortenklappenersatz durch selbstexpandierendes Xenograft, nahtfrei, transapikal, mit Verwendung eines perkutanen apikalen Zugangs- und Verschlusssystem
- 35.F2.23 ↔ Mitralklappenersatz durch Xenograft (Bioprothese), endovaskulärer Zugang
- 35.F2.24 ↔ Mitralklappenersatz durch Xenograft (Bioprothese), transapikal
- 35.F2.33 ↔ Mitralklappenersatz durch Xenograft, stentless, endovaskulärer Zugang
- 35.F2.34 ↔ Mitralklappenersatz durch Xenograft, stentless, transapikal
- 35.F3.23 ↔ Pulmonalklappenersatz durch Xenograft (Bioprothese), endovaskulärer Zugang
- 35.F3.24 ↔ Pulmonalklappenersatz durch Xenograft (Bioprothese), transapikal
- 35.F3.25 ↔ Pulmonalklappenersatz durch Xenograft (Bioprothese), transapikal, mit Verwendung eines perkutanen apikalen Zugangs- und Verschlusssystem
- 35.F3.33 ↔ Pulmonalklappenersatz durch Xenograft, stentless, endovaskulärer Zugang
- 35.F3.34 ↔ Pulmonalklappenersatz durch Xenograft, stentless, transapikal
- 35.F3.35 ↔ Pulmonalklappenersatz durch Xenograft, stentless, transapikal, mit Verwendung eines perkutanen apikalen Zugangs- und Verschlusssystem
- 37.6A.11 ↔ Implantation eines herzkreislaufunterstützenden Systems, mit Pumpe, ohne Gasaustauschfunktion, extrakorporal, linksventrikulär, offen chirurgisch thorakal (Thorakotomie, Minithorakotomie, Sternotomie)
- 37.6A.12 ↔ Implantation eines herzkreislaufunterstützenden Systems, mit Pumpe, ohne Gasaustauschfunktion, extrakorporal, rechtsventrikulär, offen chirurgisch thorakal (Thorakotomie, Minithorakotomie, Sternotomie)
- 37.6A.21 ↔ Implantation eines herzkreislaufunterstützenden Systems, mit Pumpe, ohne Gasaustauschfunktion, extrakorporal, biventrikulär, offen chirurgisch thorakal (Thorakotomie, Minithorakotomie, Sternotomie)
- 37.6A.35 ↔ Implantation eines herzkreislaufunterstützenden Systems, mit Pumpe, ohne Gasaustauschfunktion, intrakorporal, linksventrikulär, Hospital Set, offen chirurgisch thorakal (Thorakotomie, Minithorakotomie, Sternotomie)
- 37.6A.37 ↔ Implantation eines herzkreislaufunterstützenden Systems, mit Pumpe, ohne Gasaustauschfunktion, intrakorporal, rechtsventrikulär, Hospital Set, offen chirurgisch thorakal (Thorakotomie, Minithorakotomie, Sternotomie)
- 37.6A.3A ↔ Implantation eines herzkreislaufunterstützenden Systems, mit Pumpe, ohne Gasaustauschfunktion, intrakorporal, biventrikulär, Hospital Set, offen chirurgisch thorakal (Thorakotomie, Minithorakotomie, Sternotomie)
- 39.71.10 ↔ Endovaskuläre Implantation eines Grafts in Aorta abdominalis, aortoiliakal, ohne Fenestrierung oder Seitenarm
- 39.71.11 ↔ Endovaskuläre Implantation eines Grafts in Aorta abdominalis, aortoiliakal, mit Fenestrierung oder Seitenarm
- 39.71.12 ↔ Endovaskuläre Implantation eines Grafts in Aorta abdominalis, Bifurkationsprothese, aortobiiliakal, ohne Fenestrierung oder Seitenarm
- 39.71.13 ↔ Endovaskuläre Implantation eines Grafts in Aorta abdominalis, Bifurkationsprothese, aortobiiliakal, mit Fenestrierung oder Seitenarm
- 39.71.14 ↔ Endovaskuläre Implantation eines Grafts in Aorta abdominalis, Rohrprothese, aortal, ohne Fenestrierung oder Seitenarm
- 39.71.15 ↔ Endovaskuläre Implantation eines Grafts in Aorta abdominalis, Rohrprothese, aortal, mit Fenestrierung oder Seitenarm
- 39.73.10 ↔ Endovaskuläre Implantation eines Grafts in die Aorta thoracica, ohne Fenestrierung oder Seitenarm
- 39.73.11 ↔ Endovaskuläre Implantation eines Grafts in die Aorta thoracica, mit Fenestrierung oder Seitenarm
- 39.73.20 ↔ Endovaskuläre Implantation eines Grafts in die Aorta thoracoabdominalis
- 39.73.21 ↔ Endovaskuläre Implantation eines Grafts in die Aorta thoracoabdominalis, Parallelgrafttechnik

Prozedur A06-3

- 33.50 ↔ Lungentransplantation, n.n.bez.
- 33.51 ↔ Einseitige Lungentransplantation
- 33.52 ↔ Beidseitige Lungentransplantation
- 33.53 ↔ Lungen-Retransplantation während desselben stationären Aufenthaltes
- 33.6X.00 ↔ Kombinierte Herz-Lungentransplantation, n.n.bez.
- 33.6X.10 ↔ Kombinierte Herz-Lungen-Retransplantation während desselben stationären Aufenthaltes
- 33.6X.99 ↔ Kombinierte Herz-Lungentransplantation, sonstige
- 37.51.00 ↔ Herztransplantation, n.n.bez.
- 37.51.10 ↔ Herztransplantation
- 37.51.20 ↔ Herz-Retransplantation während desselben stationären Aufenthaltes
- 37.51.99 ↔ Herztransplantation, sonstige
- 37.69.20 †↔ Dauer der Behandlung mit einem herzkreislaufunterstützenden System, mit Pumpe, ohne Gasaustauschfunktion, intravasal (inkl. intrakardial), weniger als 48 Stunden
- 37.69.21 †↔ Dauer der Behandlung mit einem herzkreislaufunterstützenden System, mit Pumpe, ohne Gasaustauschfunktion, intravasal (inkl. intrakardial), von 48 Stunden bis weniger als 96 Stunden
- 37.69.22 †↔ Dauer der Behandlung mit einem herzkreislaufunterstützenden System, mit Pumpe, ohne Gasaustauschfunktion, intravasal (inkl. intrakardial), von 96 Stunden bis weniger als 120 Stunden
- 37.69.23 †↔ Dauer der Behandlung mit einem herzkreislaufunterstützenden System, mit Pumpe, ohne Gasaustauschfunktion, intravasal (inkl. intrakardial), 120 Stunden und mehr
- 37.69.40 †↔ Dauer der Behandlung mit einem herzkreislaufunterstützenden System, mit Pumpe, ohne Gasaustauschfunktion, extrakorporal, univentrikulär, weniger als 48 Stunden

37.69.41 †↔	Dauer der Behandlung mit einem herzkreislaufunterstützenden System, mit Pumpe, ohne Gasaustauschfunktion, extrakorporal, univentrikulär, von 48 Stunden bis weniger als 96 Stunden	41.0B.09 ↔	Hämatopoetische Stammzelltransplantation, sonstige
37.69.42 †↔	Dauer der Behandlung mit einem herzkreislaufunterstützenden System, mit Pumpe, ohne Gasaustauschfunktion, extrakorporal, univentrikulär, von 96 Stunden bis weniger als 120 Stunden	41.0B.11 ↔	Hämatopoetische Stammzelltransplantation aus dem Knochenmark, autolog
37.69.43 †↔	Dauer der Behandlung mit einem herzkreislaufunterstützenden System, mit Pumpe, ohne Gasaustauschfunktion, extrakorporal, univentrikulär, 120 Stunden und mehr	41.0B.12 ↔	Hämatopoetische Stammzelltransplantation aus dem Knochenmark, allogene, verwandt, HLA-identisch
37.69.50 †↔	Dauer der Behandlung mit einem herzkreislaufunterstützenden System, mit Pumpe, ohne Gasaustauschfunktion, biventrikulär, weniger als 48 Stunden	41.0B.13 ↔	Hämatopoetische Stammzelltransplantation aus dem Knochenmark, allogene, verwandt, nicht-HLA-identisch
37.69.51 †↔	Dauer der Behandlung mit einem herzkreislaufunterstützenden System, mit Pumpe, ohne Gasaustauschfunktion, extrakorporal, biventrikulär, von 48 Stunden bis weniger als 96 Stunden	41.0B.14 ↔	Hämatopoetische Stammzelltransplantation aus dem Knochenmark, allogene, nicht-verwandt, HLA-identisch
37.69.52 †↔	Dauer der Behandlung mit einem herzkreislaufunterstützenden System, mit Pumpe, ohne Gasaustauschfunktion, extrakorporal, biventrikulär, von 96 Stunden bis weniger als 120 Stunden	41.0B.15 ↔	Hämatopoetische Stammzelltransplantation aus dem Knochenmark, allogene, nicht-verwandt, nicht-HLA-identisch
37.69.53 †↔	Dauer der Behandlung mit einem herzkreislaufunterstützenden System, mit Pumpe, ohne Gasaustauschfunktion, extrakorporal, biventrikulär, 120 Stunden und mehr	41.0B.21 ↔	Hämatopoetische Stammzelltransplantation aus dem peripheren Blut, autolog
37.69.60 †↔	Dauer der Behandlung mit einem herzkreislaufunterstützenden System, mit Pumpe, ohne Gasaustauschfunktion, intrakorporal, uni- und biventrikulär, weniger als 48 Stunden	41.0B.22 ↔	Hämatopoetische Stammzelltransplantation aus dem peripheren Blut, allogene, verwandt, HLA-identisch
37.69.61 †↔	Dauer der Behandlung mit einem herzkreislaufunterstützenden System, mit Pumpe, ohne Gasaustauschfunktion, intrakorporal, uni- und biventrikulär, von 48 Stunden bis weniger als 96 Stunden	41.0B.23 ↔	Hämatopoetische Stammzelltransplantation aus dem peripheren Blut, allogene, verwandt, nicht-HLA-identisch
37.69.62 †↔	Dauer der Behandlung mit einem herzkreislaufunterstützenden System, mit Pumpe, ohne Gasaustauschfunktion, intrakorporal, uni- und biventrikulär, von 96 Stunden bis weniger als 120 Stunden	41.0B.24 ↔	Hämatopoetische Stammzelltransplantation aus dem peripheren Blut, allogene, nicht-verwandt, HLA-identisch
37.69.63 †↔	Dauer der Behandlung mit einem herzkreislaufunterstützenden System, mit Pumpe, ohne Gasaustauschfunktion, intrakorporal, uni- und biventrikulär, 120 Stunden und mehr	41.0B.25 ↔	Hämatopoetische Stammzelltransplantation aus dem peripheren Blut, allogene, nicht-verwandt, nicht-HLA-identisch
		41.0B.31 ↔	Hämatopoetische Stammzelltransplantation aus Nabelschnurblut, autolog
		41.0B.32 ↔	Hämatopoetische Stammzelltransplantation aus Nabelschnurblut, allogene gerichtet, verwandt, HLA-identisch
		41.0B.33 ↔	Hämatopoetische Stammzelltransplantation aus Nabelschnurblut, allogene gerichtet, verwandt, nicht-HLA-identisch
		41.0B.34 ↔	Hämatopoetische Stammzelltransplantation aus Nabelschnurblut, allogene gerichtet, nicht-verwandt, HLA-identisch
		41.0B.35 ↔	Hämatopoetische Stammzelltransplantation aus Nabelschnurblut, allogene gerichtet, nicht-verwandt, nicht-HLA-identisch
		50.50 ↔	Lebertransplantation, n.n.bez.
		50.52 ↔	Lebertransplantation, gesamtes Organ
		50.53 ↔	Lebertransplantation, Split-Leber
		50.59 ↔	Lebertransplantation, sonstige
		84.92 ↔	Trennung von eineiigen siamesischen Zwillingen
		84.93 ↔	Trennung von zweieiigen siamesischen Zwillingen

Prozedur A06-4

99.B7.1H †↔	Intensivmedizinische Komplexbehandlung, 4601 bis 5520 Aufwandspunkte	99.B7.2G †↔	Intensivmedizinische Komplexbehandlung im Kindesalter (Basisprozedur), 4411 bis 4900 Aufwandspunkte
99.B7.1I †↔	Intensivmedizinische Komplexbehandlung, 5521 bis 7360 Aufwandspunkte	99.B7.2H †↔	Intensivmedizinische Komplexbehandlung im Kindesalter (Basisprozedur), 4901 bis 5880 Aufwandspunkte
99.B7.1J †↔	Intensivmedizinische Komplexbehandlung, 7361 bis 9200 Aufwandspunkte	99.B7.2I †↔	Intensivmedizinische Komplexbehandlung im Kindesalter (Basisprozedur), 5881 bis 6860 Aufwandspunkte
99.B7.1K †↔	Intensivmedizinische Komplexbehandlung, 9201 bis 11040 Aufwandspunkte	99.B7.2J †↔	Intensivmedizinische Komplexbehandlung im Kindesalter (Basisprozedur), 6861 bis 7840 Aufwandspunkte
99.B7.1L †↔	Intensivmedizinische Komplexbehandlung, 11041 bis 13800 Aufwandspunkte	99.B7.2K †↔	Intensivmedizinische Komplexbehandlung im Kindesalter (Basisprozedur), 7841 bis 9800 Aufwandspunkte
99.B7.1M †↔	Intensivmedizinische Komplexbehandlung, 13801 bis 16560 Aufwandspunkte		
99.B7.1N †↔	Intensivmedizinische Komplexbehandlung, 16561 bis 19320 Aufwandspunkte		
99.B7.1O †↔	Intensivmedizinische Komplexbehandlung, 19321 und mehr Aufwandspunkte		

- 99.B7.2L †↔ Intensivmedizinische Komplexbehandlung im Kindesalter (Basisprozedur), 9801 bis 11760 Aufwandspunkte
- 99.B7.2M †↔ Intensivmedizinische Komplexbehandlung im Kindesalter (Basisprozedur), 11761 bis 13720 Aufwandspunkte
- 99.B7.2N †↔ Intensivmedizinische Komplexbehandlung im Kindesalter (Basisprozedur), 13721 bis 16660 Aufwandspunkte
- 99.B7.2O †↔ Intensivmedizinische Komplexbehandlung im Kindesalter (Basisprozedur), 16661 bis 19600 Aufwandspunkte
- 99.B7.2P †↔ Intensivmedizinische Komplexbehandlung im Kindesalter (Basisprozedur), 19601 und mehr Aufwandspunkte
- 99.B8.1H †↔ IMC-Komplexbehandlung des Erwachsenen, 4601 bis 5520 Aufwandspunkte
- 99.B8.1I †↔ IMC-Komplexbehandlung des Erwachsenen, 5521 bis 7360 Aufwandspunkte
- 99.B8.1J †↔ IMC-Komplexbehandlung des Erwachsenen, 7361 bis 9200 Aufwandspunkte
- 99.B8.1K †↔ IMC-Komplexbehandlung des Erwachsenen, 9201 bis 11040 Aufwandspunkte
- 99.B8.1L †↔ IMC-Komplexbehandlung des Erwachsenen, 11041 bis 13800 Aufwandspunkte
- 99.B8.1M †↔ IMC-Komplexbehandlung des Erwachsenen, 13801 bis 16560 Aufwandspunkte
- 99.B8.1N †↔ IMC-Komplexbehandlung des Erwachsenen, 16561 bis 19320 Aufwandspunkte
- 99.B8.1O †↔ IMC-Komplexbehandlung des Erwachsenen, 19321 und mehr Aufwandspunkte
- 99.B8.2G †↔ IMC-Komplexbehandlung im Kindesalter, 4411 bis 4900 Aufwandspunkte
- 99.B8.2H †↔ IMC-Komplexbehandlung im Kindesalter, 4901 bis 5880 Aufwandspunkte
- 99.B8.2I †↔ IMC-Komplexbehandlung im Kindesalter, 5881 bis 6860 Aufwandspunkte
- 99.B8.2J †↔ IMC-Komplexbehandlung im Kindesalter, 6861 bis 7840 Aufwandspunkte
- 99.B8.2K †↔ IMC-Komplexbehandlung im Kindesalter, 7841 bis 9800 Aufwandspunkte
- 99.B8.2L †↔ IMC-Komplexbehandlung im Kindesalter, 9801 bis 11760 Aufwandspunkte
- 99.B8.2M †↔ IMC-Komplexbehandlung im Kindesalter, 11761 bis 13720 Aufwandspunkte
- 99.B8.2N †↔ IMC-Komplexbehandlung im Kindesalter, 13721 bis 16660 Aufwandspunkte
- 99.B8.2O †↔ IMC-Komplexbehandlung im Kindesalter, 16661 bis 19600 Aufwandspunkte
- 99.B8.2P †↔ IMC-Komplexbehandlung im Kindesalter, 19601 und mehr Aufwandspunkte

Prozedur A06-5

- 99.B7.1G †↔ Intensivmedizinische Komplexbehandlung, 3681 bis 4600 Aufwandspunkte
- 99.B7.2F †↔ Intensivmedizinische Komplexbehandlung im Kindesalter (Basisprozedur), 3921 bis 4410 Aufwandspunkte

Prozedur A06-6

- 99.B8.1F †↔ IMC-Komplexbehandlung des Erwachsenen, 3221 bis 3680 Aufwandspunkte
- 99.B8.1G †↔ IMC-Komplexbehandlung des Erwachsenen, 3681 bis 4600 Aufwandspunkte
- 99.B8.2E †↔ IMC-Komplexbehandlung im Kindesalter, 3431 bis 3920 Aufwandspunkte
- 99.B8.2F †↔ IMC-Komplexbehandlung im Kindesalter, 3921 bis 4410 Aufwandspunkte

Prozedur A06-7

- 99.B7.1F †↔ Intensivmedizinische Komplexbehandlung, 3221 bis 3680 Aufwandspunkte
- 99.B7.1G †↔ Intensivmedizinische Komplexbehandlung, 3681 bis 4600 Aufwandspunkte
- 99.B7.2E †↔ Intensivmedizinische Komplexbehandlung im Kindesalter (Basisprozedur), 3431 bis 3920 Aufwandspunkte
- 99.B7.2F †↔ Intensivmedizinische Komplexbehandlung im Kindesalter (Basisprozedur), 3921 bis 4410 Aufwandspunkte

Prozedur A06-8

- 99.B8.1G †↔ IMC-Komplexbehandlung des Erwachsenen, 3681 bis 4600 Aufwandspunkte
- 99.B8.2F †↔ IMC-Komplexbehandlung im Kindesalter, 3921 bis 4410 Aufwandspunkte

Prozedur A06-9

- 93.89.1Q †↔ Neurologisch-neurochirurgische Frührehabilitation, mindestens 70 bis 83 Behandlungstage
- 93.89.1R †↔ Neurologisch-neurochirurgische Frührehabilitation, mindestens 84 bis 97 Behandlungstage
- 93.89.1S †↔ Neurologisch-neurochirurgische Frührehabilitation, mindestens 98 bis 125 Behandlungstage
- 93.89.1T †↔ Neurologisch-neurochirurgische Frührehabilitation, mindestens 126 bis 153 Behandlungstage
- 93.89.1U †↔ Neurologisch-neurochirurgische Frührehabilitation, mindestens 154 bis 181 Behandlungstage
- 93.89.1V †↔ Neurologisch-neurochirurgische Frührehabilitation, mindestens 182 Behandlungstage und mehr
- 99.B7.1I †↔ Intensivmedizinische Komplexbehandlung, 5521 bis 7360 Aufwandspunkte
- 99.B7.1J †↔ Intensivmedizinische Komplexbehandlung, 7361 bis 9200 Aufwandspunkte
- 99.B7.1K †↔ Intensivmedizinische Komplexbehandlung, 9201 bis 11040 Aufwandspunkte
- 99.B7.1L †↔ Intensivmedizinische Komplexbehandlung, 11041 bis 13800 Aufwandspunkte

99.B7.1M †↔ Intensivmedizinische Komplexbehandlung, 13801 bis 16560 Aufwandspunkte	99.B8.1I †↔ IMC-Komplexbehandlung des Erwachsenen, 5521 bis 7360 Aufwandspunkte
99.B7.1N †↔ Intensivmedizinische Komplexbehandlung, 16561 bis 19320 Aufwandspunkte	99.B8.1J †↔ IMC-Komplexbehandlung des Erwachsenen, 7361 bis 9200 Aufwandspunkte
99.B7.1O †↔ Intensivmedizinische Komplexbehandlung, 19321 und mehr Aufwandspunkte	99.B8.1K †↔ IMC-Komplexbehandlung des Erwachsenen, 9201 bis 11040 Aufwandspunkte
99.B7.2I †↔ Intensivmedizinische Komplexbehandlung im Kindesalter (Basisprozedur), 5881 bis 6860 Aufwandspunkte	99.B8.1L †↔ IMC-Komplexbehandlung des Erwachsenen, 11041 bis 13800 Aufwandspunkte
99.B7.2J †↔ Intensivmedizinische Komplexbehandlung im Kindesalter (Basisprozedur), 6861 bis 7840 Aufwandspunkte	99.B8.1M †↔ IMC-Komplexbehandlung des Erwachsenen, 13801 bis 16560 Aufwandspunkte
99.B7.2K †↔ Intensivmedizinische Komplexbehandlung im Kindesalter (Basisprozedur), 7841 bis 9800 Aufwandspunkte	99.B8.1N †↔ IMC-Komplexbehandlung des Erwachsenen, 16561 bis 19320 Aufwandspunkte
99.B7.2L †↔ Intensivmedizinische Komplexbehandlung im Kindesalter (Basisprozedur), 9801 bis 11760 Aufwandspunkte	99.B8.1O †↔ IMC-Komplexbehandlung des Erwachsenen, 19321 und mehr Aufwandspunkte
99.B7.2M †↔ Intensivmedizinische Komplexbehandlung im Kindesalter (Basisprozedur), 11761 bis 13720 Aufwandspunkte	99.B8.2I †↔ IMC-Komplexbehandlung im Kindesalter, 5881 bis 6860 Aufwandspunkte
99.B7.2N †↔ Intensivmedizinische Komplexbehandlung im Kindesalter (Basisprozedur), 13721 bis 16660 Aufwandspunkte	99.B8.2J †↔ IMC-Komplexbehandlung im Kindesalter, 6861 bis 7840 Aufwandspunkte
99.B7.2O †↔ Intensivmedizinische Komplexbehandlung im Kindesalter (Basisprozedur), 16661 bis 19600 Aufwandspunkte	99.B8.2K †↔ IMC-Komplexbehandlung im Kindesalter, 7841 bis 9800 Aufwandspunkte
99.B7.2P †↔ Intensivmedizinische Komplexbehandlung im Kindesalter (Basisprozedur), 19601 und mehr Aufwandspunkte	99.B8.2L †↔ IMC-Komplexbehandlung im Kindesalter, 9801 bis 11760 Aufwandspunkte
	99.B8.2M †↔ IMC-Komplexbehandlung im Kindesalter, 11761 bis 13720 Aufwandspunkte
	99.B8.2N †↔ IMC-Komplexbehandlung im Kindesalter, 13721 bis 16660 Aufwandspunkte
	99.B8.2O †↔ IMC-Komplexbehandlung im Kindesalter, 16661 bis 19600 Aufwandspunkte
	99.B8.2P †↔ IMC-Komplexbehandlung im Kindesalter, 19601 und mehr Aufwandspunkte

ADRG A07**Beatmung > 499 Stunden oder andere aufwendige Konstellationen oder intensivmedizinische Komplexbehandlung > 2940/3680 Aufwandspunkte**

Dauer der maschinellen Beatmung > 499 Stunden oder ((Definition der Basis-DRG (A11) oder (Dauer der maschinellen Beatmung > 95 Stunden und (MDC <= 21B oder MDC >= 23) und Dauer der maschinellen Beatmung < 250 Stunden) oder Definition der Basis-DRG (A36)) und Komplexe Vakuumbehandlung und Vierzeitige bestimmte OR-Prozeduren) oder mindestens eine Prozedur in Tabelle A07-1

DRG A07A**Beatmung > 499 Stunden mit komplexer OR-Prozedur oder Polytrauma oder komplexer Vakuumbehandlung, mit hochkomplexem Eingriff oder intensivmedizinische Komplexbehandlung > 2940/3680 Aufwandspunkte oder neurolog. Frührehabilitation ab 7 BHT**

(Komplexe OR-Prozeduren oder Polytrauma oder mindestens eine Prozedur in Tabelle A07-2 oder Komplexe Vakuumbehandlung) und (mindestens eine Prozedur in Tabelle A07-3 oder mindestens eine Prozedur in Tabelle A07-4 oder Dauer der maschinellen Beatmung > 499 Stunden und Komplexe Vakuumbehandlung)

DRG A07B**Beatmung > 499 Stunden mit komplexer OR-Prozedur oder Polytrauma oder komplexer Vakuumbehandlung, oder Alter < 16 Jahre oder intensivmedizinische Komplexbehandlung > 1764/2484 Aufwandspunkte**

Komplexe OR-Prozeduren oder Polytrauma oder mindestens eine Prozedur in Tabelle A07-2 oder Komplexe Vakuumbehandlung oder mindestens eine Prozedur in Tabelle A07-5 oder Alter < 16 Jahre

DRG A07C**Beatmung > 499 Stunden oder andere aufwendige Konstellationen, Alter > 15 Jahre****Prozedur A07-1**

99.B7.1G †↔ Intensivmedizinische Komplexbehandlung, 3681 bis 4600 Aufwandspunkte	99.B7.1J †↔ Intensivmedizinische Komplexbehandlung, 7361 bis 9200 Aufwandspunkte
99.B7.1H †↔ Intensivmedizinische Komplexbehandlung, 4601 bis 5520 Aufwandspunkte	99.B7.1K †↔ Intensivmedizinische Komplexbehandlung, 9201 bis 11040 Aufwandspunkte
99.B7.1I †↔ Intensivmedizinische Komplexbehandlung, 5521 bis 7360 Aufwandspunkte	99.B7.1L †↔ Intensivmedizinische Komplexbehandlung, 11041 bis 13800 Aufwandspunkte

99.B7.1M †↔ Intensivmedizinische Komplexbehandlung, 13801 bis 16560 Aufwandspunkte	99.B7.2J †↔ Intensivmedizinische Komplexbehandlung im Kindesalter (Basisprozedur), 6861 bis 7840 Aufwandspunkte
99.B7.1N †↔ Intensivmedizinische Komplexbehandlung, 16561 bis 19320 Aufwandspunkte	99.B7.2K †↔ Intensivmedizinische Komplexbehandlung im Kindesalter (Basisprozedur), 7841 bis 9800 Aufwandspunkte
99.B7.1O †↔ Intensivmedizinische Komplexbehandlung, 19321 und mehr Aufwandspunkte	99.B7.2L †↔ Intensivmedizinische Komplexbehandlung im Kindesalter (Basisprozedur), 9801 bis 11760 Aufwandspunkte
99.B7.2D †↔ Intensivmedizinische Komplexbehandlung im Kindesalter (Basisprozedur), 2941 bis 3430 Aufwandspunkte	99.B7.2M †↔ Intensivmedizinische Komplexbehandlung im Kindesalter (Basisprozedur), 11761 bis 13720 Aufwandspunkte
99.B7.2E †↔ Intensivmedizinische Komplexbehandlung im Kindesalter (Basisprozedur), 3431 bis 3920 Aufwandspunkte	99.B7.2N †↔ Intensivmedizinische Komplexbehandlung im Kindesalter (Basisprozedur), 13721 bis 16660 Aufwandspunkte
99.B7.2F †↔ Intensivmedizinische Komplexbehandlung im Kindesalter (Basisprozedur), 3921 bis 4410 Aufwandspunkte	99.B7.2O †↔ Intensivmedizinische Komplexbehandlung im Kindesalter (Basisprozedur), 16661 bis 19600 Aufwandspunkte
99.B7.2G †↔ Intensivmedizinische Komplexbehandlung im Kindesalter (Basisprozedur), 4411 bis 4900 Aufwandspunkte	99.B7.2P †↔ Intensivmedizinische Komplexbehandlung im Kindesalter (Basisprozedur), 19601 und mehr Aufwandspunkte
99.B7.2H †↔ Intensivmedizinische Komplexbehandlung im Kindesalter (Basisprozedur), 4901 bis 5880 Aufwandspunkte	
99.B7.2I †↔ Intensivmedizinische Komplexbehandlung im Kindesalter (Basisprozedur), 5881 bis 6860 Aufwandspunkte	

Prozedur A07-2

37.69.70 †↔ Dauer der Behandlung mit einem herzkreislauf- und lungenunterstützenden System, mit Pumpe, mit CO2-removal, extrakorporal, veno-venös, weniger als 24 Stunden	37.69.7C †↔ Dauer der Behandlung mit einem herzkreislauf- und lungenunterstützenden System, mit Pumpe, mit CO2-removal, extrakorporal, veno-venös, 240 Stunden bis weniger als 264 Stunden
37.69.71 †↔ Dauer der Behandlung mit einem herzkreislauf- und lungenunterstützenden System, mit Pumpe, mit CO2-removal, extrakorporal, veno-venös, 24 Stunden bis weniger als 48 Stunden	37.69.7D †↔ Dauer der Behandlung mit einem herzkreislauf- und lungenunterstützenden System, mit Pumpe, mit CO2-removal, extrakorporal, veno-venös, 264 Stunden bis weniger als 288 Stunden
37.69.72 †↔ Dauer der Behandlung mit einem herzkreislauf- und lungenunterstützenden System, mit Pumpe, mit CO2-removal, extrakorporal, veno-venös, 48 Stunden bis weniger als 72 Stunden	37.69.7E †↔ Dauer der Behandlung mit einem herzkreislauf- und lungenunterstützenden System, mit Pumpe, mit CO2-removal, extrakorporal, veno-venös, 288 Stunden bis weniger als 336 Stunden
37.69.73 †↔ Dauer der Behandlung mit einem herzkreislauf- und lungenunterstützenden System, mit Pumpe, mit CO2-removal, extrakorporal, veno-venös, 72 Stunden bis weniger als 96 Stunden	37.69.7F †↔ Dauer der Behandlung mit einem herzkreislauf- und lungenunterstützenden System, mit Pumpe, mit CO2-removal, extrakorporal, veno-venös, 336 Stunden bis weniger als 384 Stunden
37.69.74 †↔ Dauer der Behandlung mit einem herzkreislauf- und lungenunterstützenden System, mit Pumpe, mit CO2-removal, extrakorporal, veno-venös, 96 Stunden bis weniger als 120 Stunden	37.69.7G †↔ Dauer der Behandlung mit einem herzkreislauf- und lungenunterstützenden System, mit Pumpe, mit CO2-removal, extrakorporal, veno-venös, 384 Stunden bis weniger als 432 Stunden
37.69.75 †↔ Dauer der Behandlung mit einem herzkreislauf- und lungenunterstützenden System, mit Pumpe, mit CO2-removal, extrakorporal, veno-venös, 120 Stunden bis weniger als 144 Stunden	37.69.7H †↔ Dauer der Behandlung mit einem herzkreislauf- und lungenunterstützenden System, mit Pumpe, mit CO2-removal, extrakorporal, veno-venös, 432 Stunden bis weniger als 480 Stunden
37.69.76 †↔ Dauer der Behandlung mit einem herzkreislauf- und lungenunterstützenden System, mit Pumpe, mit CO2-removal, extrakorporal, veno-venös, 144 Stunden bis weniger als 168 Stunden	37.69.7I †↔ Dauer der Behandlung mit einem herzkreislauf- und lungenunterstützenden System, mit Pumpe, mit CO2-removal, extrakorporal, veno-venös, 480 Stunden bis weniger als 528 Stunden
37.69.78 †↔ Dauer der Behandlung mit einem herzkreislauf- und lungenunterstützenden System, mit Pumpe, mit CO2-removal, extrakorporal, veno-venös, 168 Stunden bis weniger als 192 Stunden	37.69.7J †↔ Dauer der Behandlung mit einem herzkreislauf- und lungenunterstützenden System, mit Pumpe, mit CO2-removal, extrakorporal, veno-venös, 528 Stunden bis weniger als 600 Stunden
37.69.7A †↔ Dauer der Behandlung mit einem herzkreislauf- und lungenunterstützenden System, mit Pumpe, mit CO2-removal, extrakorporal, veno-venös, 192 Stunden bis weniger als 216 Stunden	37.69.7K †↔ Dauer der Behandlung mit einem herzkreislauf- und lungenunterstützenden System, mit Pumpe, mit CO2-removal, extrakorporal, veno-venös, 600 Stunden und mehr
37.69.7B †↔ Dauer der Behandlung mit einem herzkreislauf- und lungenunterstützenden System, mit Pumpe, mit CO2-removal, extrakorporal, veno-venös, 216 Stunden bis weniger als 240 Stunden	37.69.80 †↔ Dauer der Behandlung mit einem herzkreislauf- und lungenunterstützenden System, mit Pumpe, mit Oxygenator (inkl. CO2-removal), extrakorporal, veno-venös, weniger als 24 Stunden

- 37.69.AC †↔ Dauer der Behandlung mit einem herzkreislauf- und lungenunterstützenden System, mit Pumpe, mit Oxygenator (inkl. CO2-removal), extrakorporal, veno-arteriell oder veno-venoarteriell, 240 Stunden bis weniger als 264 Stunden
- 37.69.AD †↔ Dauer der Behandlung mit einem herzkreislauf- und lungenunterstützenden System, mit Pumpe, mit Oxygenator (inkl. CO2-removal), extrakorporal, veno-arteriell oder veno-venoarteriell, 264 Stunden bis weniger als 288 Stunden
- 37.69.AE †↔ Dauer der Behandlung mit einem herzkreislauf- und lungenunterstützenden System, mit Pumpe, mit Oxygenator (inkl. CO2-removal), extrakorporal, veno-arteriell oder veno-venoarteriell, 288 Stunden bis weniger als 336 Stunden
- 37.69.AF †↔ Dauer der Behandlung mit einem herzkreislauf- und lungenunterstützenden System, mit Pumpe, mit Oxygenator (inkl. CO2-removal), extrakorporal, veno-arteriell oder veno-venoarteriell, 336 Stunden bis weniger als 384 Stunden
- 37.69.AG †↔ Dauer der Behandlung mit einem herzkreislauf- und lungenunterstützenden System, mit Pumpe, mit Oxygenator (inkl. CO2-removal), extrakorporal, veno-arteriell oder veno-venoarteriell, 384 Stunden bis weniger als 432 Stunden
- 37.69.AH †↔ Dauer der Behandlung mit einem herzkreislauf- und lungenunterstützenden System, mit Pumpe, mit Oxygenator (inkl. CO2-removal), extrakorporal, veno-arteriell oder veno-venoarteriell, 432 Stunden bis weniger als 480 Stunden
- 37.69.AI †↔ Dauer der Behandlung mit einem herzkreislauf- und lungenunterstützenden System, mit Pumpe, mit Oxygenator (inkl. CO2-removal), extrakorporal, veno-arteriell oder veno-venoarteriell, 480 Stunden bis weniger als 528 Stunden
- 37.69.AJ †↔ Dauer der Behandlung mit einem herzkreislauf- und lungenunterstützenden System, mit Pumpe, mit Oxygenator (inkl. CO2-removal), extrakorporal, veno-arteriell oder veno-venoarteriell, 528 Stunden bis weniger als 600 Stunden
- 37.69.AK †↔ Dauer der Behandlung mit einem herzkreislauf- und lungenunterstützenden System, mit Pumpe, mit Oxygenator (inkl. CO2-removal), extrakorporal, veno-arteriell oder veno-venoarteriell, 600 Stunden und mehr
- 37.69.B0 †↔ Dauer der Behandlung mit einem herzkreislauf- und lungenunterstützenden System, ohne Pumpe, mit CO2-removal, weniger als 24 Stunden
- 37.69.B1 †↔ Dauer der Behandlung mit einem herzkreislauf- und lungenunterstützenden System, ohne Pumpe, mit CO2-removal, 24 Stunden bis weniger als 48 Stunden
- 37.69.B2 †↔ Dauer der Behandlung mit einem herzkreislauf- und lungenunterstützenden System, ohne Pumpe, mit CO2-removal, 48 Stunden bis weniger als 72 Stunden
- 37.69.B3 †↔ Dauer der Behandlung mit einem herzkreislauf- und lungenunterstützenden System, ohne Pumpe, mit CO2-removal, 72 Stunden bis weniger als 96 Stunden
- 37.69.B4 †↔ Dauer der Behandlung mit einem herzkreislauf- und lungenunterstützenden System, ohne Pumpe, mit CO2-removal, 96 Stunden bis weniger als 120 Stunden
- 37.69.B5 †↔ Dauer der Behandlung mit einem herzkreislauf- und lungenunterstützenden System, ohne Pumpe, mit CO2-removal, 120 Stunden bis weniger als 144 Stunden
- 37.69.B6 †↔ Dauer der Behandlung mit einem herzkreislauf- und lungenunterstützenden System, ohne Pumpe, mit CO2-removal, 144 Stunden bis weniger als 168 Stunden
- 37.69.B8 †↔ Dauer der Behandlung mit einem herzkreislauf- und lungenunterstützenden System, ohne Pumpe, mit CO2-removal, 168 Stunden bis weniger als 192 Stunden
- 37.69.BA †↔ Dauer der Behandlung mit einem herzkreislauf- und lungenunterstützenden System, ohne Pumpe, mit CO2-removal, 192 Stunden bis weniger als 216 Stunden
- 37.69.BB †↔ Dauer der Behandlung mit einem herzkreislauf- und lungenunterstützenden System, ohne Pumpe, mit CO2-removal, 216 Stunden bis weniger als 240 Stunden
- 37.69.BC †↔ Dauer der Behandlung mit einem herzkreislauf- und lungenunterstützenden System, ohne Pumpe, mit CO2-removal, 240 Stunden bis weniger als 264 Stunden
- 37.69.BD †↔ Dauer der Behandlung mit einem herzkreislauf- und lungenunterstützenden System, ohne Pumpe, mit CO2-removal, 264 Stunden bis weniger als 288 Stunden
- 37.69.BE †↔ Dauer der Behandlung mit einem herzkreislauf- und lungenunterstützenden System, ohne Pumpe, mit CO2-removal, 288 Stunden bis weniger als 336 Stunden
- 37.69.BF †↔ Dauer der Behandlung mit einem herzkreislauf- und lungenunterstützenden System, ohne Pumpe, mit CO2-removal, 336 Stunden bis weniger als 384 Stunden
- 37.69.BG †↔ Dauer der Behandlung mit einem herzkreislauf- und lungenunterstützenden System, ohne Pumpe, mit CO2-removal, 384 Stunden bis weniger als 432 Stunden
- 37.69.BH †↔ Dauer der Behandlung mit einem herzkreislauf- und lungenunterstützenden System, ohne Pumpe, mit CO2-removal, 432 Stunden bis weniger als 480 Stunden
- 37.69.BI †↔ Dauer der Behandlung mit einem herzkreislauf- und lungenunterstützenden System, ohne Pumpe, mit CO2-removal, 480 Stunden bis weniger als 528 Stunden
- 37.69.BJ †↔ Dauer der Behandlung mit einem herzkreislauf- und lungenunterstützenden System, ohne Pumpe, mit CO2-removal, 528 Stunden bis weniger als 600 Stunden
- 37.69.BK †↔ Dauer der Behandlung mit einem herzkreislauf- und lungenunterstützenden System, ohne Pumpe, mit CO2-removal, 600 Stunden und mehr
- 37.6A.A1 †↔ Implantation eines herzkreislauf- und lungenunterstützenden Systems, ohne Pumpe, mit CO2-removal, extrakorporal, arteriovenös, offen chirurgisch extra-thorakal (z.B. Gefässfreilegung)
- 37.6A.A2 †↔ Implantation eines herzkreislauf- und lungenunterstützenden Systems, ohne Pumpe, mit CO2-removal, extrakorporal, arteriovenös, perkutan
- 46.97.00 ↔ Darmtransplantation, n.n.bez.
- 46.97.10 ↔ Darmtransplantation, Dünndarm-Retransplantation während desselben stationären Aufenthaltes
- 46.97.99 ↔ Darmtransplantation, sonstige
- 52.82 ↔ Homotransplantat des Pankreas
- 52.83.00 ↔ Heterotransplantat des Pankreas, n.n.bez.
- 52.83.10 ↔ Heterotransplantat des Pankreas, Retransplantation eines Pankreassegmentes während desselben stationären Aufenthaltes
- 52.83.11 ↔ Heterotransplantat des Pankreas, Retransplantation des Pankreas während desselben stationären Aufenthaltes
- 52.83.99 ↔ Heterotransplantat des Pankreas, sonstige

52.84 ↔	Autotransplantation von Langerhans-Zellen	99.B7.1M ‡↔	Intensivmedizinische Komplexbehandlung, 13801 bis 16560 Aufwandspunkte
52.85 ↔	Allotransplantation von Langerhans-Zellen	99.B7.1N ‡↔	Intensivmedizinische Komplexbehandlung, 16561 bis 19320 Aufwandspunkte
52.86 ↔	Transplantation von Langerhans-Zellen, n.n.bez.	99.B7.1O ‡↔	Intensivmedizinische Komplexbehandlung, 19321 und mehr Aufwandspunkte
55.69.00 ↔	Sonstige Nierentransplantation, n.n.bez.	99.B7.2D ‡↔	Intensivmedizinische Komplexbehandlung im Kindesalter (Basisprozedur), 2941 bis 3430 Aufwandspunkte
55.69.10 ↔	Sonstige Nierentransplantation, allogene	99.B7.2E ‡↔	Intensivmedizinische Komplexbehandlung im Kindesalter (Basisprozedur), 3431 bis 3920 Aufwandspunkte
55.69.20 ↔	Sonstige Nierentransplantation, syngene	99.B7.2F ‡↔	Intensivmedizinische Komplexbehandlung im Kindesalter (Basisprozedur), 3921 bis 4410 Aufwandspunkte
55.69.30 ↔	Sonstige Nierentransplantation, En-bloc-Transplantat	99.B7.2G ‡↔	Intensivmedizinische Komplexbehandlung im Kindesalter (Basisprozedur), 4411 bis 4900 Aufwandspunkte
55.69.40 ↔	Sonstige Nierentransplantation, Nieren-Retransplantation während desselben stationären Aufenthaltes	99.B7.2H ‡↔	Intensivmedizinische Komplexbehandlung im Kindesalter (Basisprozedur), 4901 bis 5880 Aufwandspunkte
55.69.99 ↔	Sonstige Nierentransplantation, sonstige	99.B7.2I ‡↔	Intensivmedizinische Komplexbehandlung im Kindesalter (Basisprozedur), 5881 bis 6860 Aufwandspunkte
93.89.1K ‡↔	Neurologisch-neurochirurgische Frührehabilitation, mindestens 7 bis 13 Behandlungstage	99.B7.2J ‡↔	Intensivmedizinische Komplexbehandlung im Kindesalter (Basisprozedur), 6861 bis 7840 Aufwandspunkte
93.89.1L ‡↔	Neurologisch-neurochirurgische Frührehabilitation, mindestens 14 bis 20 Behandlungstage	99.B7.2K ‡↔	Intensivmedizinische Komplexbehandlung im Kindesalter (Basisprozedur), 7841 bis 9800 Aufwandspunkte
93.89.1M ‡↔	Neurologisch-neurochirurgische Frührehabilitation, mindestens 21 bis 27 Behandlungstage	99.B7.2L ‡↔	Intensivmedizinische Komplexbehandlung im Kindesalter (Basisprozedur), 9801 bis 11760 Aufwandspunkte
93.89.1N ‡↔	Neurologisch-neurochirurgische Frührehabilitation, mindestens 28 bis 41 Behandlungstage	99.B7.2M ‡↔	Intensivmedizinische Komplexbehandlung im Kindesalter (Basisprozedur), 11761 bis 13720 Aufwandspunkte
93.89.1O ‡↔	Neurologisch-neurochirurgische Frührehabilitation, mindestens 42 bis 55 Behandlungstage	99.B7.2N ‡↔	Intensivmedizinische Komplexbehandlung im Kindesalter (Basisprozedur), 13721 bis 16660 Aufwandspunkte
93.89.1P ‡↔	Neurologisch-neurochirurgische Frührehabilitation, mindestens 56 bis 69 Behandlungstage	99.B7.2O ‡↔	Intensivmedizinische Komplexbehandlung im Kindesalter (Basisprozedur), 16661 bis 19600 Aufwandspunkte
93.89.1Q ‡↔	Neurologisch-neurochirurgische Frührehabilitation, mindestens 70 bis 83 Behandlungstage	99.B7.2P ‡↔	Intensivmedizinische Komplexbehandlung im Kindesalter (Basisprozedur), 19601 und mehr Aufwandspunkte
93.89.1R ‡↔	Neurologisch-neurochirurgische Frührehabilitation, mindestens 84 bis 97 Behandlungstage		
93.89.1S ‡↔	Neurologisch-neurochirurgische Frührehabilitation, mindestens 98 bis 125 Behandlungstage		
93.89.1T ‡↔	Neurologisch-neurochirurgische Frührehabilitation, mindestens 126 bis 153 Behandlungstage		
93.89.1U ‡↔	Neurologisch-neurochirurgische Frührehabilitation, mindestens 154 bis 181 Behandlungstage		
93.89.1V ‡↔	Neurologisch-neurochirurgische Frührehabilitation, mindestens 182 Behandlungstage und mehr		
99.B7.1G ‡↔	Intensivmedizinische Komplexbehandlung, 3681 bis 4600 Aufwandspunkte		
99.B7.1H ‡↔	Intensivmedizinische Komplexbehandlung, 4601 bis 5520 Aufwandspunkte		
99.B7.1I ‡↔	Intensivmedizinische Komplexbehandlung, 5521 bis 7360 Aufwandspunkte		
99.B7.1J ‡↔	Intensivmedizinische Komplexbehandlung, 7361 bis 9200 Aufwandspunkte		
99.B7.1K ‡↔	Intensivmedizinische Komplexbehandlung, 9201 bis 11040 Aufwandspunkte		
99.B7.1L ‡↔	Intensivmedizinische Komplexbehandlung, 11041 bis 13800 Aufwandspunkte		

Prozedur A07-3

35.31 ↔	Papillarmuskeloperation	35.50 ↔	Korrektur von nicht näher bezeichnetem Herzseptumdefekt mit Prothese
35.32 ↔	Sehnenfaden-Operation	35.51 ↔	Korrektur eines Vorhofseptumdefekts mit Prothese, offene Technik
35.34 ↔	Infundibulektomie	35.53 ↔	Korrektur eines Ventrikelseptumdefekts mit Prothese, offener Zugang
35.35.00 ↔	Operationen an den Trabeculae carneae cordis, n.n.bez.	35.54 ↔	Korrektur von Endokardkissendefekten (AV-Kanal) mit Prothese
35.35.09 ↔	Operationen an den Trabeculae carneae cordis, sonstige	35.60 ↔	Korrektur eines nicht bezeichneten Herzseptumdefekts mit Bio-Graft
35.35.10 ↔	Subvalvuläre fibröse oder muskuläre Resektion an der Aortenklappe	35.61 ↔	Korrektur eines Vorhofseptumdefekts mit Bio-Graft
35.36.00 ↔	Supravalvuläre Resektion, Herzklappe, n.n.bez.	35.62 ↔	Korrektur eines Ventrikelseptumdefekts mit Bio-Graft
35.36.09 ↔	Supravalvuläre Resektion, Herzklappe, sonstige	35.63 ↔	Korrektur von Endokardkissendefekten (AV-Kanal) mit Bio-Graft
35.36.11 ↔	Supravalvuläre Resektion, Aortenklappe	35.70 ↔	Sonstige nicht näher bezeichnete Korrektur von nicht näher bezeichneten Herzseptumdefekten
35.36.21 ↔	Supravalvuläre Resektion, Pulmonalklappe	35.71 ↔	Sonstige nicht näher bezeichnete Korrektur eines Vorhofseptumdefekts
35.43.00 ↔	Vergrößerung eines bestehenden Ventrikelseptumdefekts, n.n.bez.		
35.43.10 ↔	Vergrößerung eines bestehenden Ventrikelseptumdefekts, offene Technik		
35.43.99 ↔	Vergrößerung eines bestehenden Ventrikelseptumdefekts, sonstige		

35.72.00 ↔	Korrektur eines Ventrikelseptumdefekts, n.n.bez.	35.D1.14 ↔	Anuloplastik der Aortenklappe kathetergesteuert, transapikal
35.72.10 ↔	Verschluss eines erworbenen Ventrikelseptumdefekts	35.D2.00 ↔	Anuloplastik der Mitralklappe, n.n.bez.
35.72.99 ↔	Korrektur eines Ventrikelseptumdefekts, sonstige	35.D2.09 ↔	Anuloplastik der Mitralklappe, sonstige
35.73 ↔	Sonstige und nicht näher bezeichnete Korrektur von Endokardkissendefekten (AV-Kanal)	35.D2.11 ↔	Anuloplastik der Mitralklappe über vollständige Sternotomie
35.81 ↔	Totalkorrektur einer Fallot-Tetralogie	35.D2.12 ↔	Anuloplastik der Mitralklappe über minimalinvasive Thorakotomie (partielle obere Sternotomie, laterale Thorakotomie)
35.82 ↔	Totalkorrektur von total falsch mündenden Pulmonalvenen	35.D2.14 ↔	Anuloplastik der Mitralklappe kathetergesteuert, transapikal
35.83 ↔	Totale Rekonstruktion des Truncus arteriosus	35.D3.00 ↔	Anuloplastik der Pulmonalklappe, n.n.bez.
35.84 ↔	Totalkorrektur der Transposition der grossen Gefässe, nicht andernorts klassifiziert	35.D3.09 ↔	Anuloplastik der Pulmonalklappe, sonstige
35.85 ↔	Norwood-Typ-I-Operation	35.D3.11 ↔	Anuloplastik der Pulmonalklappe über vollständige Sternotomie
35.91 ↔	Interatriale Transposition des venösen Rückflusses	35.D3.12 ↔	Anuloplastik der Pulmonalklappe über minimalinvasive Thorakotomie (partielle obere Sternotomie, laterale Thorakotomie)
35.92 ↔	Erzeugen eines Conduits zwischen rechtem Ventrikel und Pulmonalarterie	35.D3.13 ↔	Anuloplastik der Pulmonalklappe, endovaskulärer Zugang
35.93 ↔	Erzeugen eines Conduits zwischen linkem Ventrikel und Aorta	35.D3.14 ↔	Anuloplastik der Pulmonalklappe kathetergesteuert, transapikal
35.94 ↔	Erzeugen eines Conduits zwischen Vorhof und Pulmonalarterie	35.D4.00 ↔	Anuloplastik der Trikuspidalklappe, n.n.bez.
35.95 ↔	Revision einer Korrekturoperation am Herzen	35.D4.09 ↔	Anuloplastik der Trikuspidalklappe, sonstige
35.A1.11 ↔	Valvulotomie an der Aortenklappe über vollständige Sternotomie	35.D4.11 ↔	Anuloplastik der Trikuspidalklappe über vollständige Sternotomie
35.A1.12 ↔	Valvulotomie an der Aortenklappe über minimalinvasive Thorakotomie (partielle obere Sternotomie, laterale Thorakotomie)	35.D4.12 ↔	Anuloplastik der Trikuspidalklappe über minimalinvasive Thorakotomie (partielle obere Sternotomie, laterale Thorakotomie)
35.A2.11 ↔	Valvulotomie an der Mitralklappe über vollständige Sternotomie	35.D4.13 ↔	Anuloplastik der Trikuspidalklappe, endovaskulärer Zugang
35.A2.12 ↔	Valvulotomie an der Mitralklappe über minimalinvasive Thorakotomie (partielle obere Sternotomie, laterale Thorakotomie)	35.D4.14 ↔	Anuloplastik der Trikuspidalklappe kathetergesteuert, transapikal
35.A3.11 ↔	Valvulotomie an der Pulmonalklappe über vollständige Sternotomie	35.E1.11 ↔	Valvuloplastik der Aortenklappe über vollständige Sternotomie
35.A3.12 ↔	Valvulotomie an der Pulmonalklappe über minimalinvasive Thorakotomie (partielle obere Sternotomie, laterale Thorakotomie)	35.E1.12 ↔	Valvuloplastik der Aortenklappe über minimalinvasive Thorakotomie (partielle obere Sternotomie, laterale Thorakotomie)
35.A4.11 ↔	Valvulotomie an der Trikuspidalklappe über vollständige Sternotomie	35.E2.11 ↔	Valvuloplastik der Mitralklappe über vollständige Sternotomie
35.A4.12 ↔	Valvulotomie an der Trikuspidalklappe über minimalinvasive Thorakotomie (partielle obere Sternotomie, laterale Thorakotomie)	35.E2.12 ↔	Valvuloplastik der Mitralklappe über minimalinvasive Thorakotomie (partielle obere Sternotomie, laterale Thorakotomie)
35.C1.11 ↔	Taschenrekonstruktion der Aortenklappe über vollständige Sternotomie	35.E3.11 ↔	Valvuloplastik der Pulmonalklappe über vollständige Sternotomie
35.C1.12 ↔	Taschenrekonstruktion der Aortenklappe über minimalinvasive Thorakotomie (partielle obere Sternotomie, laterale Thorakotomie)	35.E3.12 ↔	Valvuloplastik der Pulmonalklappe über minimalinvasive Thorakotomie (partielle obere Sternotomie, laterale Thorakotomie)
35.C2.11 ↔	Segelrekonstruktion der Mitralklappe über vollständige Sternotomie	35.E4.11 ↔	Valvuloplastik der Trikuspidalklappe über vollständige Sternotomie
35.C2.12 ↔	Segelrekonstruktion der Mitralklappe über minimalinvasive Thorakotomie (partielle obere Sternotomie, laterale Thorakotomie)	35.E4.12 ↔	Valvuloplastik der Trikuspidalklappe über minimalinvasive Thorakotomie (partielle obere Sternotomie, laterale Thorakotomie)
35.C3.11 ↔	Taschenrekonstruktion der Pulmonalklappe über vollständige Sternotomie	35.F1.00 ↔	Aortenklappenersatz durch Herzklappenprothese oder klappentragende Gefässprothese, n.n.bez.
35.C3.12 ↔	Taschenrekonstruktion der Pulmonalklappe über minimalinvasive Thorakotomie (partielle obere Sternotomie, laterale Thorakotomie)	35.F1.09 ↔	Aortenklappenersatz durch Herzklappenprothese oder klappentragende Gefässprothese, sonstige
35.C4.11 ↔	Segelrekonstruktion der Trikuspidalklappe über vollständige Sternotomie	35.F1.11 ↔	Aortenklappenersatz durch Allograft (Homograft), über vollständige Sternotomie
35.C4.12 ↔	Segelrekonstruktion der Trikuspidalklappe über minimalinvasive Thorakotomie (partielle obere Sternotomie, laterale Thorakotomie)	35.F1.12 ↔	Aortenklappenersatz durch Allograft (Homograft), über minimalinvasive Thorakotomie (partielle obere Sternotomie, laterale Thorakotomie)
35.D1.00 ↔	Anuloplastik der Aortenklappe, n.n.bez.	35.F1.21 ↔	Aortenklappenersatz durch Xenograft (Bioprothese), über vollständige Sternotomie
35.D1.09 ↔	Anuloplastik der Aortenklappe, sonstige	35.F1.22 ↔	Aortenklappenersatz durch Xenograft (Bioprothese), über minimalinvasive Thorakotomie (partielle obere Sternotomie, laterale Thorakotomie)
35.D1.11 ↔	Anuloplastik der Aortenklappe über vollständige Sternotomie	35.F1.24 ↔	Aortenklappenersatz durch Xenograft (Bioprothese), transapikal
35.D1.12 ↔	Anuloplastik der Aortenklappe über minimalinvasive Thorakotomie (partielle obere Sternotomie, laterale Thorakotomie)		
35.D1.13 ↔	Anuloplastik der Aortenklappe, endovaskulärer Zugang		

- 35.F1.25 ↔ Aortenklappenersatz durch Xenograft (Bioprothese), transapikal, mit Verwendung eines perkutanen apikalen Zugangs- und Verschlusssystems
- 35.F1.31 ↔ Aortenklappenersatz durch Xenograft, stentless, über vollständige Sternotomie
- 35.F1.32 ↔ Aortenklappenersatz durch Xenograft, stentless, über minimalinvasive Thorakotomie (partielle obere Sternotomie, laterale Thorakotomie)
- 35.F1.34 ↔ Aortenklappenersatz durch Xenograft, stentless, transapikal
- 35.F1.35 ↔ Aortenklappenersatz durch Xenograft, stentless, transapikal, mit Verwendung eines perkutanen apikalen Zugangs- und Verschlusssystems
- 35.F1.41 ↔ Aortenklappenersatz durch selbstexpandierendes Xenograft, nahtfrei, über vollständige Sternotomie
- 35.F1.42 ↔ Aortenklappenersatz durch selbstexpandierendes Xenograft, nahtfrei, über minimalinvasive Thorakotomie (partielle obere Sternotomie, laterale Thorakotomie)
- 35.F1.44 ↔ Aortenklappenersatz durch selbstexpandierendes Xenograft, nahtfrei, transapikal
- 35.F1.45 ↔ Aortenklappenersatz durch selbstexpandierendes Xenograft, nahtfrei, transapikal, mit Verwendung eines perkutanen apikalen Zugangs- und Verschlusssystems
- 35.F1.51 ↔ Aortenklappenersatz durch mechanische Prothese, über vollständige Sternotomie
- 35.F1.52 ↔ Aortenklappenersatz durch mechanische Prothese, über minimalinvasive Thorakotomie (partielle obere Sternotomie, laterale Thorakotomie)
- 35.F1.61 ↔ Aortenklappenersatz durch klappentragende Gefässprothese, biologisch, über vollständige Sternotomie
- 35.F1.62 ↔ Aortenklappenersatz durch klappentragende Gefässprothese, biologisch, über minimalinvasive Thorakotomie (partielle obere Sternotomie, laterale Thorakotomie)
- 35.F1.71 ↔ Aortenklappenersatz durch klappentragende Gefässprothese, mechanisch, über vollständige Sternotomie
- 35.F1.72 ↔ Aortenklappenersatz durch klappentragende Gefässprothese, mechanisch, über minimalinvasive Thorakotomie (partielle obere Sternotomie, laterale Thorakotomie)
- 35.F2.00 ↔ Mitralklappenersatz durch Herzklappenprothese, n.n.bez.
- 35.F2.09 ↔ Mitralklappenersatz durch Herzklappenprothese, sonstige
- 35.F2.11 ↔ Mitralklappenersatz durch Allograft (Homograft), über vollständige Sternotomie
- 35.F2.12 ↔ Mitralklappenersatz durch Allograft (Homograft), über minimalinvasive Thorakotomie (partielle obere Sternotomie, laterale Thorakotomie)
- 35.F2.21 ↔ Mitralklappenersatz durch Xenograft (Bioprothese), über vollständige Sternotomie
- 35.F2.22 ↔ Mitralklappenersatz durch Xenograft (Bioprothese), über minimalinvasive Thorakotomie (partielle obere Sternotomie, laterale Thorakotomie)
- 35.F2.31 ↔ Mitralklappenersatz durch Xenograft, stentless, über vollständige Sternotomie
- 35.F2.32 ↔ Mitralklappenersatz durch Xenograft, stentless, über minimalinvasive Thorakotomie (partielle obere Sternotomie, laterale Thorakotomie)
- 35.F2.51 ↔ Mitralklappenersatz durch mechanische Prothese, über vollständige Sternotomie
- 35.F2.52 ↔ Mitralklappenersatz durch mechanische Prothese, über minimalinvasive Thorakotomie (partielle obere Sternotomie, laterale Thorakotomie)
- 35.F3.00 ↔ Pulmonalklappenersatz durch Herzklappenprothese oder klappentragende Gefässprothese, n.n.bez.
- 35.F3.09 ↔ Pulmonalklappenersatz durch Herzklappenprothese oder klappentragende Gefässprothese, sonstige
- 35.F3.11 ↔ Pulmonalklappenersatz durch Allograft (Homograft), über vollständige Sternotomie
- 35.F3.12 ↔ Pulmonalklappenersatz durch Allograft (Homograft), über minimalinvasive Thorakotomie (partielle obere Sternotomie, laterale Thorakotomie)
- 35.F3.21 ↔ Pulmonalklappenersatz durch Xenograft (Bioprothese), über vollständige Sternotomie
- 35.F3.22 ↔ Pulmonalklappenersatz durch Xenograft (Bioprothese), über minimalinvasive Thorakotomie (partielle obere Sternotomie, laterale Thorakotomie)
- 35.F3.31 ↔ Pulmonalklappenersatz durch Xenograft, stentless, über vollständige Sternotomie
- 35.F3.32 ↔ Pulmonalklappenersatz durch Xenograft, stentless, über minimalinvasive Thorakotomie (partielle obere Sternotomie, laterale Thorakotomie)
- 35.F3.51 ↔ Pulmonalklappenersatz durch mechanische Prothese, über vollständige Sternotomie
- 35.F3.52 ↔ Pulmonalklappenersatz durch mechanische Prothese, über minimalinvasive Thorakotomie (partielle obere Sternotomie, laterale Thorakotomie)
- 35.F3.61 ↔ Pulmonalklappenersatz durch klappentragende Gefässprothese, biologisch, über vollständige Sternotomie
- 35.F3.62 ↔ Pulmonalklappenersatz durch klappentragende Gefässprothese, biologisch, über minimalinvasive Thorakotomie (partielle obere Sternotomie, laterale Thorakotomie)
- 35.F3.71 ↔ Pulmonalklappenersatz durch klappentragende Gefässprothese, mechanisch, über vollständige Sternotomie
- 35.F3.72 ↔ Pulmonalklappenersatz durch klappentragende Gefässprothese, mechanisch, über minimalinvasive Thorakotomie (partielle obere Sternotomie, laterale Thorakotomie)
- 35.F4.00 ↔ Trikuspidalklappenersatz durch Herzklappenprothese, n.n.bez.
- 35.F4.09 ↔ Trikuspidalklappenersatz durch Herzklappenprothese, sonstige
- 35.F4.11 ↔ Trikuspidalklappenersatz durch Allograft (Homograft), über vollständige Sternotomie
- 35.F4.12 ↔ Trikuspidalklappenersatz durch Allograft (Homograft), über minimalinvasive Thorakotomie (partielle obere Sternotomie, laterale Thorakotomie)
- 35.F4.21 ↔ Trikuspidalklappenersatz durch Xenograft (Bioprothese), über vollständige Sternotomie
- 35.F4.22 ↔ Trikuspidalklappenersatz durch Xenograft (Bioprothese), über minimalinvasive Thorakotomie (partielle obere Sternotomie, laterale Thorakotomie)
- 35.F4.23 ↔ Trikuspidalklappenersatz durch Xenograft (Bioprothese), endovaskulärer Zugang
- 35.F4.24 ↔ Trikuspidalklappenersatz durch Xenograft (Bioprothese), transapikal
- 35.F4.31 ↔ Trikuspidalklappenersatz durch Xenograft, stentless, über vollständige Sternotomie
- 35.F4.32 ↔ Trikuspidalklappenersatz durch Xenograft, stentless, über minimalinvasive Thorakotomie (partielle obere Sternotomie, laterale Thorakotomie)
- 35.F4.33 ↔ Trikuspidalklappenersatz durch Xenograft, stentless, endovaskulärer Zugang
- 35.F4.34 ↔ Trikuspidalklappenersatz durch Xenograft, stentless, transapikal
- 35.F4.51 ↔ Trikuspidalklappenersatz durch mechanische Prothese, über vollständige Sternotomie
- 35.F4.52 ↔ Trikuspidalklappenersatz durch mechanische Prothese, über minimalinvasive Thorakotomie (partielle obere Sternotomie, laterale Thorakotomie)
- 35.G0 ↔ Revision eines Herzklappenersatzes, n.n.bez.
- 35.G1.11 ↔ Revision eines Aortenklappenersatzes, über vollständige Sternotomie

- 35.G1.12 ↔ Revision eines Aortenklappenersatzes, über minimalinvasive Thorakotomie (partielle obere Sternotomie, laterale Thorakotomie)
- 35.G1.13 ↔ Revision eines Aortenklappenersatzes, endovaskulärer Zugang
- 35.G1.14 ↔ Revision eines Aortenklappenersatzes, transapikal
- 35.G2.11 ↔ Revision eines Mitralklappenersatzes, über vollständige Sternotomie
- 35.G2.12 ↔ Revision eines Mitralklappenersatzes, über minimalinvasive Thorakotomie (partielle obere Sternotomie, laterale Thorakotomie)
- 35.G2.13 ↔ Revision eines Mitralklappenersatzes, endovaskulärer Zugang
- 35.G2.14 ↔ Revision eines Mitralklappenersatzes, transapikal
- 35.G3.11 ↔ Revision eines Pulmonalklappenersatzes, über vollständige Sternotomie
- 35.G3.12 ↔ Revision eines Pulmonalklappenersatzes, über minimalinvasive Thorakotomie (partielle obere Sternotomie, laterale Thorakotomie)
- 35.G3.13 ↔ Revision eines Pulmonalklappenersatzes, endovaskulärer Zugang
- 35.G3.14 ↔ Revision eines Pulmonalklappenersatzes, transapikal
- 35.G4.11 ↔ Revision eines Trikuspidalklappenersatzes, über vollständige Sternotomie
- 35.G4.12 ↔ Revision eines Trikuspidalklappenersatzes, über minimalinvasive Thorakotomie (partielle obere Sternotomie, laterale Thorakotomie)
- 35.G4.13 ↔ Revision eines Trikuspidalklappenersatzes, endovaskulärer Zugang
- 35.G4.14 ↔ Revision eines Trikuspidalklappenersatzes, transapikal
- 35.G9 ↔ Revision eines Herzklappenersatzes, sonstige
- 35.H1.00 ↔ Entfernen sowie Implantation einer neuen Aortenklappenprothese oder klappentragende Gefäßprothese, n.n.bez.
- 35.H1.09 ↔ Entfernen sowie Implantation einer neuen Aortenklappenprothese oder klappentragende Gefäßprothese, sonstige
- 35.H1.11 ↔ Entfernen einer Aortenklappenprothese sowie Implantation eines Allografts (Homograft), über vollständige Sternotomie
- 35.H1.12 ↔ Entfernen einer Aortenklappenprothese sowie Implantation eines Allografts (Homograft), über minimalinvasive Thorakotomie (partielle obere Sternotomie, laterale Thorakotomie)
- 35.H1.21 ↔ Entfernen einer Aortenklappenprothese sowie Implantation eines Xenografts (Bioprothese), über vollständige Sternotomie
- 35.H1.22 ↔ Entfernen einer Aortenklappenprothese sowie Implantation eines Xenografts (Bioprothese), über minimalinvasive Thorakotomie (partielle obere Sternotomie, laterale Thorakotomie)
- 35.H1.31 ↔ Entfernen einer Aortenklappenprothese sowie Implantation eines Xenografts, stentless, über vollständige Sternotomie
- 35.H1.32 ↔ Entfernen einer Aortenklappenprothese sowie Implantation eines Xenografts, stentless, über minimalinvasive Thorakotomie (partielle obere Sternotomie, laterale Thorakotomie)
- 35.H1.41 ↔ Entfernen einer Aortenklappenprothese sowie Implantation eines selbstexpandierenden Xenografts, nahtfrei, über vollständige Sternotomie
- 35.H1.42 ↔ Entfernen einer Aortenklappenprothese sowie Implantation eines selbstexpandierenden Xenografts, nahtfrei, über minimalinvasive Thorakotomie (partielle obere Sternotomie, laterale Thorakotomie)
- 35.H1.51 ↔ Entfernen einer Aortenklappenprothese sowie Implantation einer mechanischen Prothese, über vollständige Sternotomie
- 35.H1.52 ↔ Entfernen einer Aortenklappenprothese sowie Implantation einer mechanischen Prothese, über minimalinvasive Thorakotomie (partielle obere Sternotomie, laterale Thorakotomie)
- 35.H1.61 ↔ Entfernen einer Aortenklappenprothese sowie Implantation einer klappentragenden Gefäßprothese, biologisch, über vollständige Sternotomie
- 35.H1.62 ↔ Entfernen einer Aortenklappenprothese sowie Implantation einer klappentragenden Gefäßprothese, biologisch, über minimalinvasive Thorakotomie (partielle obere Sternotomie, laterale Thorakotomie)
- 35.H1.71 ↔ Entfernen einer Aortenklappenprothese sowie Implantation einer klappentragenden Gefäßprothese, mechanisch, über vollständige Sternotomie
- 35.H1.72 ↔ Entfernen einer Aortenklappenprothese sowie Implantation einer klappentragenden Gefäßprothese, mechanisch, über minimalinvasive Thorakotomie (partielle obere Sternotomie, laterale Thorakotomie)
- 35.H2.00 ↔ Entfernen sowie Implantation einer neuen Mitralklappenprothese, n.n.bez.
- 35.H2.09 ↔ Entfernen sowie Implantation einer neuen Mitralklappenprothese, sonstige
- 35.H2.11 ↔ Entfernen einer Mitralklappenprothese sowie Implantation eines Allografts (Homograft), über vollständige Sternotomie
- 35.H2.12 ↔ Entfernen einer Mitralklappenprothese sowie Implantation eines Allografts (Homograft), über minimalinvasive Thorakotomie (partielle obere Sternotomie, laterale Thorakotomie)
- 35.H2.21 ↔ Entfernen einer Mitralklappenprothese sowie Implantation eines Xenografts (Bioprothese), über vollständige Sternotomie
- 35.H2.22 ↔ Entfernen einer Mitralklappenprothese sowie Implantation eines Xenografts (Bioprothese), über minimalinvasive Thorakotomie (partielle obere Sternotomie, laterale Thorakotomie)
- 35.H2.23 ↔ Entfernen einer Mitralklappenprothese sowie Implantation eines Xenografts (Bioprothese), endovaskulärer Zugang
- 35.H2.24 ↔ Entfernen einer Mitralklappenprothese sowie Implantation eines Xenografts (Bioprothese), transapikal
- 35.H2.31 ↔ Entfernen einer Mitralklappenprothese sowie Implantation eines Xenografts, stentless, über vollständige Sternotomie
- 35.H2.32 ↔ Entfernen einer Mitralklappenprothese sowie Implantation eines Xenografts, stentless, über minimalinvasive Thorakotomie (partielle obere Sternotomie, laterale Thorakotomie)
- 35.H2.33 ↔ Entfernen einer Mitralklappenprothese sowie Implantation eines Xenografts, stentless, endovaskulärer Zugang
- 35.H2.34 ↔ Entfernen einer Mitralklappenprothese sowie Implantation eines Xenografts, stentless, transapikal
- 35.H2.51 ↔ Entfernen einer Mitralklappenprothese sowie Implantation einer mechanischen Prothese, über vollständige Sternotomie
- 35.H2.52 ↔ Entfernen einer Mitralklappenprothese sowie Implantation einer mechanischen Prothese, über minimalinvasive Thorakotomie (partielle obere Sternotomie, laterale Thorakotomie)
- 35.H3.00 ↔ Entfernen sowie Implantation einer neuen Pulmonalklappenprothese oder klappentragenden Gefäßprothese, n.n.bez.
- 35.H3.09 ↔ Entfernen sowie Implantation einer neuen Pulmonalklappenprothese oder klappentragenden Gefäßprothese, sonstige

- 35.H3.11 ↔ Entfernen einer Pulmonalklappenprothese sowie Implantation eines Allografts (Homograft), über vollständige Sternotomie
- 35.H3.12 ↔ Entfernen einer Pulmonalklappenprothese sowie Implantation eines Allografts (Homograft), über minimalinvasive Thorakotomie (partielle obere Sternotomie, laterale Thorakotomie)
- 35.H3.21 ↔ Entfernen einer Pulmonalklappenprothese sowie Implantation eines Xenografts (Bioprothese), über vollständige Sternotomie
- 35.H3.22 ↔ Entfernen einer Pulmonalklappenprothese sowie Implantation eines Xenografts (Bioprothese), über minimalinvasive Thorakotomie (partielle obere Sternotomie, laterale Thorakotomie)
- 35.H3.31 ↔ Entfernen einer Pulmonalklappenprothese sowie Implantation eines Xenografts, stentless, über vollständige Sternotomie
- 35.H3.32 ↔ Entfernen einer Pulmonalklappenprothese sowie Implantation eines Xenografts, stentless, über minimalinvasive Thorakotomie (partielle obere Sternotomie, laterale Thorakotomie)
- 35.H3.51 ↔ Entfernen einer Pulmonalklappenprothese sowie Implantation einer mechanischen Prothese, über vollständige Sternotomie
- 35.H3.52 ↔ Entfernen einer Pulmonalklappenprothese sowie Implantation einer mechanischen Prothese, über minimalinvasive Thorakotomie (partielle obere Sternotomie, laterale Thorakotomie)
- 35.H3.61 ↔ Entfernen einer Pulmonalklappenprothese sowie Implantation einer klappentragenden Gefäßprothese, biologisch, über vollständige Sternotomie
- 35.H3.62 ↔ Entfernen einer Pulmonalklappenprothese sowie Implantation einer klappentragenden Gefäßprothese, biologisch, über minimalinvasive Thorakotomie (partielle obere Sternotomie, laterale Thorakotomie)
- 35.H3.71 ↔ Entfernen einer Pulmonalklappenprothese sowie Implantation einer klappentragenden Gefäßprothese, mechanisch, über vollständige Sternotomie
- 35.H3.72 ↔ Entfernen einer Pulmonalklappenprothese sowie Implantation einer klappentragenden Gefäßprothese, mechanisch, über minimalinvasive Thorakotomie (partielle obere Sternotomie, laterale Thorakotomie)
- 35.H4.00 ↔ Entfernen sowie Implantation einer neuen Trikuspidalklappenprothese, n.n.bez.
- 35.H4.09 ↔ Entfernen sowie Implantation einer neuen Trikuspidalklappenprothese, sonstige
- 35.H4.11 ↔ Entfernen einer Trikuspidalklappenprothese sowie Implantation eines Allografts (Homograft), über vollständige Sternotomie
- 35.H4.12 ↔ Entfernen einer Trikuspidalklappenprothese sowie Implantation eines Allografts (Homograft), über minimalinvasive Thorakotomie (partielle obere Sternotomie, laterale Thorakotomie)
- 35.H4.21 ↔ Entfernen einer Trikuspidalklappenprothese sowie Implantation eines Xenografts (Bioprothese), über vollständige Sternotomie
- 35.H4.22 ↔ Entfernen einer Trikuspidalklappenprothese sowie Implantation eines Xenografts (Bioprothese), über minimalinvasive Thorakotomie (partielle obere Sternotomie, laterale Thorakotomie)
- 35.H4.23 ↔ Entfernen einer Trikuspidalklappenprothese sowie Implantation eines Xenografts (Bioprothese), endovaskulärer Zugang
- 35.H4.31 ↔ Entfernen einer Trikuspidalklappenprothese sowie Implantation eines Xenografts, stentless, über vollständige Sternotomie
- 35.H4.32 ↔ Entfernen einer Trikuspidalklappenprothese sowie Implantation eines Xenografts, stentless, über minimalinvasive Thorakotomie (partielle obere Sternotomie, laterale Thorakotomie)
- 35.H4.33 ↔ Entfernen einer Trikuspidalklappenprothese sowie Implantation eines Xenografts, stentless, endovaskulärer Zugang
- 35.H4.51 ↔ Entfernen einer Trikuspidalklappenprothese sowie Implantation einer mechanischen Prothese, über vollständige Sternotomie
- 35.H4.52 ↔ Entfernen einer Trikuspidalklappenprothese sowie Implantation einer mechanischen Prothese, über minimalinvasive Thorakotomie (partielle obere Sternotomie, laterale Thorakotomie)
- 35.I2.11 ↔ Operation nach Ross
- 35.I3.11 ↔ Tirone David Operation
- 35.I3.12 ↔ Operation nach Yacoub
- 37.8A.21 ↔ Implantation eines Zweikammer-Schrittmachers, ohne antitachykarde Stimulation
- 37.8A.22 ↔ Implantation eines Zweikammer-Schrittmachers, mit antitachykarder Stimulation
- 37.8A.31 ↔ Implantation eines Resynchronisationsherzschrittmacher (CRT-P)
- 37.8E.00 ↔ Implantation eines Kardioverters oder Defibrillators, n.n.bez.
- 37.8E.11 ↔ Implantation eines Einkammer-Defibrillators
- 37.8E.12 ↔ Implantation eines Zweikammer-Defibrillators
- 37.8E.21 ↔ Implantation eines Resynchronisationsdefibrillators (CRT-D)
- 37.8E.22 ↔ Implantation eines Einkammer-Defibrillators mit atrialem Sensing
- 37.8E.31 ↔ Implantation eines subkutanen Defibrillatorsystems
- 37.8E.99 ↔ Implantation eines Kardioverters oder Defibrillators, sonstige
- 37.99.21 ↔ Korrektur eines Double-outlet-right-ventricle vom Fallot-Typ
- 37.99.22 ↔ Korrektur eines sonstigen Double-outlet-right-ventricle
- 37.99.23 ↔ Operation an einem funktionell/morphologisch univertikulären Herzen
- 37.99.24 ↔ Korrektur eines Cor triatriatum
- 37.99.25 ↔ Korrektur eines Absent Pulmonary Valve Syndrom
- 39.21.00 ↔ Anastomose von der V. cava zur A. pulmonalis, n.n.bez.
- 39.21.10 ↔ Glenn-Operation an einem funktionell/morphologisch univertikulären Herzen
- 39.21.99 ↔ Anastomose von der V. cava zur A. pulmonalis, sonstige
- 39.73.00 ↔ Endovaskuläre Implantation eines Grafts an der thorakalen Aorta, n.n.bez.
- 39.73.09 ↔ Endovaskuläre Implantation eines Grafts an der thorakalen Aorta, sonstige
- 39.73.10 ↔ Endovaskuläre Implantation eines Grafts in die Aorta thoracica, ohne Fenestrierung oder Seitenarm
- 39.73.11 ↔ Endovaskuläre Implantation eines Grafts in die Aorta thoracica, mit Fenestrierung oder Seitenarm
- 39.73.12 ↔ Endovaskuläre Implantation eines Grafts in die Aorta thoracica, Parallelgrafttechnik
- 39.73.20 ↔ Endovaskuläre Implantation eines Grafts in die Aorta thoracoabdominalis
- 39.73.21 ↔ Endovaskuläre Implantation eines Grafts in die Aorta thoracoabdominalis, Parallelgrafttechnik
- 46.97.00 ↔ Darmtransplantation, n.n.bez.
- 46.97.10 ↔ Darmtransplantation, Dünndarm-Retransplantation während desselben stationären Aufenthaltes
- 46.97.99 ↔ Darmtransplantation, sonstige
- 52.82 ↔ Homotransplantat des Pankreas
- 52.83.00 ↔ Heterotransplantat des Pankreas, n.n.bez.
- 52.83.10 ↔ Heterotransplantat des Pankreas, Retransplantation eines Pankreassegmentes während desselben stationären Aufenthaltes

52.83.11 ↔	Heterotransplantat des Pankreas, Retransplantation des Pankreas während desselben stationären Aufenthaltes	99.B7.1L †↔	Intensivmedizinische Komplexbehandlung, 11041 bis 13800 Aufwandspunkte
52.83.99 ↔	Heterotransplantat des Pankreas, sonstige	99.B7.1M †↔	Intensivmedizinische Komplexbehandlung, 13801 bis 16560 Aufwandspunkte
52.84 ↔	Autotransplantation von Langerhans-Zellen	99.B7.1N †↔	Intensivmedizinische Komplexbehandlung, 16561 bis 19320 Aufwandspunkte
52.85 ↔	Allotransplantation von Langerhans-Zellen	99.B7.1O †↔	Intensivmedizinische Komplexbehandlung, 19321 und mehr Aufwandspunkte
52.86 ↔	Transplantation von Langerhans-Zellen, n.n.bez.	99.B7.2D †↔	Intensivmedizinische Komplexbehandlung im Kindesalter (Basisprozedur), 2941 bis 3430 Aufwandspunkte
55.69.00 ↔	Sonstige Nierentransplantation, n.n.bez.	99.B7.2E †↔	Intensivmedizinische Komplexbehandlung im Kindesalter (Basisprozedur), 3431 bis 3920 Aufwandspunkte
55.69.10 ↔	Sonstige Nierentransplantation, allogene	99.B7.2F †↔	Intensivmedizinische Komplexbehandlung im Kindesalter (Basisprozedur), 3921 bis 4410 Aufwandspunkte
55.69.20 ↔	Sonstige Nierentransplantation, syngene	99.B7.2G †↔	Intensivmedizinische Komplexbehandlung im Kindesalter (Basisprozedur), 4411 bis 4900 Aufwandspunkte
55.69.30 ↔	Sonstige Nierentransplantation, En-bloc-Transplantat	99.B7.2H †↔	Intensivmedizinische Komplexbehandlung im Kindesalter (Basisprozedur), 4901 bis 5880 Aufwandspunkte
55.69.40 ↔	Sonstige Nierentransplantation, Nieren-Retransplantation während desselben stationären Aufenthaltes	99.B7.2I †↔	Intensivmedizinische Komplexbehandlung im Kindesalter (Basisprozedur), 5881 bis 6860 Aufwandspunkte
55.69.99 ↔	Sonstige Nierentransplantation, sonstige	99.B7.2J †↔	Intensivmedizinische Komplexbehandlung im Kindesalter (Basisprozedur), 6861 bis 7840 Aufwandspunkte
93.89.1K †↔	Neurologisch-neurochirurgische Frührehabilitation, mindestens 7 bis 13 Behandlungstage	99.B7.2K †↔	Intensivmedizinische Komplexbehandlung im Kindesalter (Basisprozedur), 7841 bis 9800 Aufwandspunkte
93.89.1L †↔	Neurologisch-neurochirurgische Frührehabilitation, mindestens 14 bis 20 Behandlungstage	99.B7.2L †↔	Intensivmedizinische Komplexbehandlung im Kindesalter (Basisprozedur), 9801 bis 11760 Aufwandspunkte
93.89.1M †↔	Neurologisch-neurochirurgische Frührehabilitation, mindestens 21 bis 27 Behandlungstage	99.B7.2M †↔	Intensivmedizinische Komplexbehandlung im Kindesalter (Basisprozedur), 11761 bis 13720 Aufwandspunkte
93.89.1N †↔	Neurologisch-neurochirurgische Frührehabilitation, mindestens 28 bis 41 Behandlungstage	99.B7.2N †↔	Intensivmedizinische Komplexbehandlung im Kindesalter (Basisprozedur), 13721 bis 16660 Aufwandspunkte
93.89.1O †↔	Neurologisch-neurochirurgische Frührehabilitation, mindestens 42 bis 55 Behandlungstage	99.B7.2O †↔	Intensivmedizinische Komplexbehandlung im Kindesalter (Basisprozedur), 16661 bis 19600 Aufwandspunkte
93.89.1P †↔	Neurologisch-neurochirurgische Frührehabilitation, mindestens 56 bis 69 Behandlungstage	99.B7.2P †↔	Intensivmedizinische Komplexbehandlung im Kindesalter (Basisprozedur), 19601 und mehr Aufwandspunkte
93.89.1Q †↔	Neurologisch-neurochirurgische Frührehabilitation, mindestens 70 bis 83 Behandlungstage		
93.89.1R †↔	Neurologisch-neurochirurgische Frührehabilitation, mindestens 84 bis 97 Behandlungstage		
93.89.1S †↔	Neurologisch-neurochirurgische Frührehabilitation, mindestens 98 bis 125 Behandlungstage		
93.89.1T †↔	Neurologisch-neurochirurgische Frührehabilitation, mindestens 126 bis 153 Behandlungstage		
93.89.1U †↔	Neurologisch-neurochirurgische Frührehabilitation, mindestens 154 bis 181 Behandlungstage		
93.89.1V †↔	Neurologisch-neurochirurgische Frührehabilitation, mindestens 182 Behandlungstage und mehr		
99.B7.1G †↔	Intensivmedizinische Komplexbehandlung, 3681 bis 4600 Aufwandspunkte		
99.B7.1H †↔	Intensivmedizinische Komplexbehandlung, 4601 bis 5520 Aufwandspunkte		
99.B7.1I †↔	Intensivmedizinische Komplexbehandlung, 5521 bis 7360 Aufwandspunkte		
99.B7.1J †↔	Intensivmedizinische Komplexbehandlung, 7361 bis 9200 Aufwandspunkte		
99.B7.1K †↔	Intensivmedizinische Komplexbehandlung, 9201 bis 11040 Aufwandspunkte		

Prozedur A07-4

20.96 ↔	Implantation oder Ersatz einer Kochleaprothese, n.n.bez.	35.F1.34 ↔	Aortenklappenersatz durch Xenograft, stentless, transapikal
20.97 ↔	Implantation oder Ersatz einer einkanaligen Kochleaprothese	35.F1.35 ↔	Aortenklappenersatz durch Xenograft, stentless, transapikal, mit Verwendung eines perkutanen apikalen Zugangs- und Verschlusssystems
20.98 ↔	Implantation oder Ersatz einer mehrkanaligen Kochleaprothese	35.F1.43 ↔	Aortenklappenersatz durch selbstexpandierendes Xenograft, nahtfrei, endovaskulärer Zugang
35.E2.14 ↔	Valvuloplastik der Mitralklappe, endovaskulärer Zugang, transvenös	35.F1.44 ↔	Aortenklappenersatz durch selbstexpandierendes Xenograft, nahtfrei, transapikal
35.F1.23 ↔	Aortenklappenersatz durch Xenograft (Bioprothese), endovaskulärer Zugang	35.F1.45 ↔	Aortenklappenersatz durch selbstexpandierendes Xenograft, nahtfrei, transapikal, mit Verwendung eines perkutanen apikalen Zugangs- und Verschlusssystems
35.F1.24 ↔	Aortenklappenersatz durch Xenograft (Bioprothese), transapikal	35.F2.23 ↔	Mitralklappenersatz durch Xenograft (Bioprothese), endovaskulärer Zugang
35.F1.25 ↔	Aortenklappenersatz durch Xenograft (Bioprothese), transapikal, mit Verwendung eines perkutanen apikalen Zugangs- und Verschlusssystems	35.F2.24 ↔	Mitralklappenersatz durch Xenograft (Bioprothese), transapikal
35.F1.33 ↔	Aortenklappenersatz durch Xenograft, stentless, endovaskulärer Zugang		

35.F2.33 ↔	Mitralklappenersatz durch Xenograft, stentless, endovaskulärer Zugang	37.6A.37 ↔	Implantation eines herzkreislaufunterstützenden Systems, mit Pumpe, ohne Gasaustauschfunktion, intrakorporal, rechtsventrikulär, Hospital Set, offen chirurgisch thorakal (Thorakotomie, Minithorakotomie, Sternotomie)
35.F2.34 ↔	Mitralklappenersatz durch Xenograft, stentless, transapikal	37.6A.3A ↔	Implantation eines herzkreislaufunterstützenden Systems, mit Pumpe, ohne Gasaustauschfunktion, intrakorporal, biventrikulär, Hospital Set, offen chirurgisch thorakal (Thorakotomie, Minithorakotomie, Sternotomie)
35.F3.23 ↔	Pulmonalklappenersatz durch Xenograft (Bioprothese), endovaskulärer Zugang	39.71.10 ↔	Endovaskuläre Implantation eines Grafts in Aorta abdominalis, aortoiliakal, ohne Fenestrierung oder Seitenarm
35.F3.24 ↔	Pulmonalklappenersatz durch Xenograft (Bioprothese), transapikal	39.71.11 ↔	Endovaskuläre Implantation eines Grafts in Aorta abdominalis, aortoiliakal, mit Fenestrierung oder Seitenarm
35.F3.25 ↔	Pulmonalklappenersatz durch Xenograft (Bioprothese), transapikal, mit Verwendung eines perkutanen apikalen Zugangs- und Verschlusssystems	39.71.12 ↔	Endovaskuläre Implantation eines Grafts in Aorta abdominalis, Bifurkationsprothese, aortobiliakal, ohne Fenestrierung oder Seitenarm
35.F3.33 ↔	Pulmonalklappenersatz durch Xenograft, stentless, endovaskulärer Zugang	39.71.13 ↔	Endovaskuläre Implantation eines Grafts in Aorta abdominalis, Bifurkationsprothese, aortobiliakal, mit Fenestrierung oder Seitenarm
35.F3.34 ↔	Pulmonalklappenersatz durch Xenograft, stentless, transapikal	39.71.14 ↔	Endovaskuläre Implantation eines Grafts in Aorta abdominalis, Rohrprothese, aortal, ohne Fenestrierung oder Seitenarm
35.F3.35 ↔	Pulmonalklappenersatz durch Xenograft, stentless, transapikal, mit Verwendung eines perkutanen apikalen Zugangs- und Verschlusssystems	39.71.15 ↔	Endovaskuläre Implantation eines Grafts in Aorta abdominalis, Rohrprothese, aortal, mit Fenestrierung oder Seitenarm
37.6A.11 ↔	Implantation eines herzkreislaufunterstützenden Systems, mit Pumpe, ohne Gasaustauschfunktion, extrakorporal, linksventrikulär, offen chirurgisch thorakal (Thorakotomie, Minithorakotomie, Sternotomie)	39.73.10 ↔	Endovaskuläre Implantation eines Grafts in die Aorta thoracica, ohne Fenestrierung oder Seitenarm
37.6A.12 ↔	Implantation eines herzkreislaufunterstützenden Systems, mit Pumpe, ohne Gasaustauschfunktion, extrakorporal, rechtsventrikulär, offen chirurgisch thorakal (Thorakotomie, Minithorakotomie, Sternotomie)	39.73.11 ↔	Endovaskuläre Implantation eines Grafts in die Aorta thoracica, mit Fenestrierung oder Seitenarm
37.6A.21 ↔	Implantation eines herzkreislaufunterstützenden Systems, mit Pumpe, ohne Gasaustauschfunktion, extrakorporal, biventrikulär, offen chirurgisch thorakal (Thorakotomie, Minithorakotomie, Sternotomie)	39.73.20 ↔	Endovaskuläre Implantation eines Grafts in die Aorta thoracoabdominalis
37.6A.35 ↔	Implantation eines herzkreislaufunterstützenden Systems, mit Pumpe, ohne Gasaustauschfunktion, intrakorporal, linksventrikulär, Hospital Set, offen chirurgisch thorakal (Thorakotomie, Minithorakotomie, Sternotomie)	39.73.21 ↔	Endovaskuläre Implantation eines Grafts in die Aorta thoracoabdominalis, Parallelgrafttechnik
		68.8 ↔	Becken-Eviszeration

Prozedur A07-5

99.B7.1D †↔	Intensivmedizinische Komplexbehandlung, 2485 bis 2760 Aufwandspunkte	99.B7.2A †↔	Intensivmedizinische Komplexbehandlung im Kindesalter (Basisprozedur), 2059 bis 2352 Aufwandspunkte
99.B7.1E †↔	Intensivmedizinische Komplexbehandlung, 2761 bis 3220 Aufwandspunkte	99.B7.2B †↔	Intensivmedizinische Komplexbehandlung im Kindesalter (Basisprozedur), 2353 bis 2646 Aufwandspunkte
99.B7.1F †↔	Intensivmedizinische Komplexbehandlung, 3221 bis 3680 Aufwandspunkte	99.B7.2C †↔	Intensivmedizinische Komplexbehandlung im Kindesalter (Basisprozedur), 2647 bis 2940 Aufwandspunkte
99.B7.1G †↔	Intensivmedizinische Komplexbehandlung, 3681 bis 4600 Aufwandspunkte	99.B7.2D †↔	Intensivmedizinische Komplexbehandlung im Kindesalter (Basisprozedur), 2941 bis 3430 Aufwandspunkte
99.B7.1H †↔	Intensivmedizinische Komplexbehandlung, 4601 bis 5520 Aufwandspunkte	99.B7.2E †↔	Intensivmedizinische Komplexbehandlung im Kindesalter (Basisprozedur), 3431 bis 3920 Aufwandspunkte
99.B7.1I †↔	Intensivmedizinische Komplexbehandlung, 5521 bis 7360 Aufwandspunkte	99.B7.2F †↔	Intensivmedizinische Komplexbehandlung im Kindesalter (Basisprozedur), 3921 bis 4410 Aufwandspunkte
99.B7.1J †↔	Intensivmedizinische Komplexbehandlung, 7361 bis 9200 Aufwandspunkte	99.B7.2G †↔	Intensivmedizinische Komplexbehandlung im Kindesalter (Basisprozedur), 4411 bis 4900 Aufwandspunkte
99.B7.1K †↔	Intensivmedizinische Komplexbehandlung, 9201 bis 11040 Aufwandspunkte	99.B7.2H †↔	Intensivmedizinische Komplexbehandlung im Kindesalter (Basisprozedur), 4901 bis 5880 Aufwandspunkte
99.B7.1L †↔	Intensivmedizinische Komplexbehandlung, 11041 bis 13800 Aufwandspunkte	99.B7.2I †↔	Intensivmedizinische Komplexbehandlung im Kindesalter (Basisprozedur), 5881 bis 6860 Aufwandspunkte
99.B7.1M †↔	Intensivmedizinische Komplexbehandlung, 13801 bis 16560 Aufwandspunkte		
99.B7.1N †↔	Intensivmedizinische Komplexbehandlung, 16561 bis 19320 Aufwandspunkte		
99.B7.1O †↔	Intensivmedizinische Komplexbehandlung, 19321 und mehr Aufwandspunkte		
99.B7.28 †↔	Intensivmedizinische Komplexbehandlung im Kindesalter (Basisprozedur), 1765 bis 2058 Aufwandspunkte		

99.B7.2J ‡↔ Intensivmedizinische Komplexbehandlung im Kindesalter (Basisprozedur), 6861 bis 7840 Aufwandspunkte	99.B7.2N ‡↔ Intensivmedizinische Komplexbehandlung im Kindesalter (Basisprozedur), 13721 bis 16660 Aufwandspunkte
99.B7.2K ‡↔ Intensivmedizinische Komplexbehandlung im Kindesalter (Basisprozedur), 7841 bis 9800 Aufwandspunkte	99.B7.2O ‡↔ Intensivmedizinische Komplexbehandlung im Kindesalter (Basisprozedur), 16661 bis 19600 Aufwandspunkte
99.B7.2L ‡↔ Intensivmedizinische Komplexbehandlung im Kindesalter (Basisprozedur), 9801 bis 11760 Aufwandspunkte	99.B7.2P ‡↔ Intensivmedizinische Komplexbehandlung im Kindesalter (Basisprozedur), 19601 und mehr Aufwandspunkte
99.B7.2M ‡↔ Intensivmedizinische Komplexbehandlung im Kindesalter (Basisprozedur), 11761 bis 13720 Aufwandspunkte	

ADRG A11

Beatmung > 249 Std., oder Beatmung > 95 Std. oder IntK > 196/552 Pkt. mit best. Konstellationen, od. hochaufwendigen Konstellationen, od. schweren Verbrennungen

Dauer der maschinellen Beatmung > 249 Stunden oder (Dauer der maschinellen Beatmung > 95 Stunden und mindestens eine Prozedur in Tabelle A11-3) und Dauer der maschinellen Beatmung < 500 Stunden oder ((Dauer der maschinellen Beatmung > 95 Stunden und Dauer der maschinellen Beatmung < 250 Stunden) und Prozedur in Tabelle A11-4) oder Hochaufwendige Konstellationen oder Prozedur in Tabelle A11-5 und Vierzeitige bestimmte OR-Prozeduren oder Schwere Verbrennungen oder (Definition der Basis-DRG (A04) oder Definition der Basis-DRG (A01) oder Definition der Basis-DRG (A05) oder Definition der Basis-DRG (A15) oder Definition der Basis-DRG (A02) oder Definition der Basis-DRG (A16) oder Definition der Basis-DRG (A17)) und ((Dauer der maschinellen Beatmung > 95 Stunden und Dauer der maschinellen Beatmung < 500 Stunden) oder mindestens eine Prozedur in Tabelle A11-6) oder (Dauer der maschinellen Beatmung > 95 Stunden und (Prozedur in Tabelle A11-7 und Intensivmedizinische Komplexbehandlung > 392 / 552 Aufwandspunkte) und Dauer der maschinellen Beatmung < 500 Stunden) oder Dauer der maschinellen Beatmung > 95 Stunden und Intensivmedizinische Komplexbehandlung > 980 / 1104 Aufwandspunkte und (Hauptdiagnose in Tabelle A11-1 oder (Bestimmte OR-Prozeduren und Komplizierende Prozeduren Prä-MDC)) oder Dauer der maschinellen Beatmung > 95 Stunden und (Alter < 16 Jahre oder Mehrzeitige komplexe OR-Prozeduren) oder Dauer der maschinellen Beatmung > 95 Stunden und Komplexe OR-Prozeduren und (Prozedur in Tabelle A11-8 oder Intensivmedizinische Komplexbehandlung > 980 / 1104 Aufwandspunkte oder Prozedur in Tabelle A11-9)

DRG A11A

Beatmung > 249 Std. mit kompl. Konstellationen, od. Beatmung > 95 Std. mit bestimmten hochkompl. Konstellationen, od. Alter < 16 J., od. hochaufwendigen Konstellationen, od. aufwendigen OR-Proz. mit Alter < 16 Jahre

(Dauer der maschinellen Beatmung > 249 Stunden und (Komplexe OR-Prozeduren oder Prozedur in Tabelle A11-10) oder (Komplexe OR-Prozeduren oder Prozedur in Tabelle A11-10) und ((Dauer der maschinellen Beatmung > 95 Stunden und mindestens eine Prozedur in Tabelle A11-3) und Dauer der maschinellen Beatmung < 500 Stunden oder ((Dauer der maschinellen Beatmung > 95 Stunden und Dauer der maschinellen Beatmung < 250 Stunden) und Prozedur in Tabelle A11-4)) oder Hochaufwendige Konstellationen oder Prozedur in Tabelle A11-5 und Vierzeitige bestimmte OR-Prozeduren oder Schwere Verbrennungen oder (Definition der Basis-DRG (A04) oder Definition der Basis-DRG (A01) oder Definition der Basis-DRG (A05) oder Definition der Basis-DRG (A15) oder Definition der Basis-DRG (A02) oder Definition der Basis-DRG (A16) oder Definition der Basis-DRG (A17)) und ((Dauer der maschinellen Beatmung > 95 Stunden und Dauer der maschinellen Beatmung < 500 Stunden) oder mindestens eine Prozedur in Tabelle A11-6) oder (Dauer der maschinellen Beatmung > 95 Stunden und (Prozedur in Tabelle A11-7 und Intensivmedizinische Komplexbehandlung > 392 / 552 Aufwandspunkte) und Dauer der maschinellen Beatmung < 500 Stunden) oder Prozedur in Tabelle A11-11) und (Prozedur in Tabelle A11-12 oder Alter < 16 Jahre oder mindestens eine Prozedur in Tabelle A11-13 oder Hochaufwendige Konstellationen oder Prozedur in Tabelle A11-5 und Vierzeitige bestimmte OR-Prozeduren oder (Definition der Basis-DRG (A04) oder Definition der Basis-DRG (A01) oder Definition der Basis-DRG (A05) oder Definition der Basis-DRG (A15) oder Definition der Basis-DRG (A02) oder Definition der Basis-DRG (A16) oder Definition der Basis-DRG (A17)) und ((Dauer der maschinellen Beatmung > 95 Stunden und Dauer der maschinellen Beatmung < 500 Stunden) oder mindestens eine Prozedur in Tabelle A11-6) oder Komplizierende Prozeduren Prä-MDC und Bestimmte OR-Prozeduren und (mindestens eine Prozedur in Tabelle A11-14 oder Alter < 16 Jahre)

DRG A11B**Beatmung > 249 Std. mit kompl. Konstellationen, oder Beatmung > 95 Std. mit best. kompl. Konstellationen od. schweren Verbrennungen, Alter > 15 Jahre**

Dauer der maschinellen Beatmung > 249 Stunden und (Komplexe OR-Prozeduren oder Prozedur in Tabelle A11-10) oder (Komplexe OR-Prozeduren oder Prozedur in Tabelle A11-10) und ((Dauer der maschinellen Beatmung > 95 Stunden und mindestens eine Prozedur in Tabelle A11-3) und Dauer der maschinellen Beatmung < 500 Stunden oder ((Dauer der maschinellen Beatmung > 95 Stunden und Dauer der maschinellen Beatmung < 250 Stunden) und Prozedur in Tabelle A11-4)) oder Hochaufwendige Konstellationen oder Prozedur in Tabelle A11-5 und Vierzeitige bestimmte OR-Prozeduren oder Schwere Verbrennungen oder (Definition der Basis-DRG (A04) oder Definition der Basis-DRG (A01) oder Definition der Basis-DRG (A05) oder Definition der Basis-DRG (A15) oder Definition der Basis-DRG (A02) oder Definition der Basis-DRG (A16) oder Definition der Basis-DRG (A17)) und ((Dauer der maschinellen Beatmung > 95 Stunden und Dauer der maschinellen Beatmung < 500 Stunden) oder mindestens eine Prozedur in Tabelle A11-6) oder (Dauer der maschinellen Beatmung > 95 Stunden und (Prozedur in Tabelle A11-7 und Intensivmedizinische Komplexbehandlung > 392 / 552 Aufwandspunkte) und Dauer der maschinellen Beatmung < 500 Stunden) oder Prozedur in Tabelle A11-11

DRG A11C**Beatmung > 249 Std. mit aufwendigen Prozeduren, oder Beatmung < 95 Std. mit bestimmten Konstellationen od. kompliz. Prozeduren, od. Alter < 6 Jahre, od. IntK > 1470/1656 Aufwandspunkte mit erschw. Diagnose**

Alter < 6 Jahre oder Komplizierende Prozeduren Prä-MDC oder Bestimmte OR-Prozeduren oder mindestens eine Prozedur in Tabelle A11-14 und mindestens eine Diagnose in Tabelle A11-2

DRG A11D**Beatmung > 249 Stunden od. Beatmung > 95 Std. mit bestimmten Konstellationen, Alter > 5 Jahre****Diagnose A11-1**

C81.0	Noduläres lymphozytenprädominantes Hodgkin-Lymphom	C85.2	Mediastinales (thymisches) großzelliges B-Zell-Lymphom
C81.1	Nodulär-sklerosierendes (klassisches) Hodgkin-Lymphom	C85.7	Sonstige näher bezeichnete Typen des Non-Hodgkin-Lymphoms
C81.2	Gemischtzelliges (klassisches) Hodgkin-Lymphom	C85.9	Non-Hodgkin-Lymphom, nicht näher bezeichnet
C81.3	Lymphozytenarmes (klassisches) Hodgkin-Lymphom	C86.0	Extranodales NK/T-Zell-Lymphom, nasaler Typ
C81.4	Lymphozytenreiches (klassisches) Hodgkin-Lymphom	C86.1	Hepatosplenisches T-Zell-Lymphom
C81.7	Sonstige Typen des (klassischen) Hodgkin-Lymphoms	C86.2	T-Zell-Lymphom vom Enteropathie-Typ
C81.9	Hodgkin-Lymphom, nicht näher bezeichnet	C86.3	Subkutanes pannikulitisches T-Zell-Lymphom
C82.0	Folikuläres Lymphom Grad I	C86.4	Blastisches NK-Zell-Lymphom
C82.1	Folikuläres Lymphom Grad II	C86.5	Angioimmunoblastisches T-Zell-Lymphom
C82.2	Folikuläres Lymphom Grad III, nicht näher bezeichnet	C86.6	Primäre kutane CD30-positive T-Zell-Proliferationen
C82.3	Folikuläres Lymphom Grad IIIa	C88.00	Makroglobulinämie Waldenström: Ohne Angabe einer kompletten Remission
C82.4	Folikuläres Lymphom Grad IIIb	C88.01	Makroglobulinämie Waldenström: In kompletter Remission
C82.5	Diffuses Follikelzentrumslymphom	C88.20	Sonstige Schwerkettenkrankheit: Ohne Angabe einer kompletten Remission
C82.6	Kutanes Follikelzentrumslymphom	C88.21	Sonstige Schwerkettenkrankheit: In kompletter Remission
C82.7	Sonstige Typen des follikulären Lymphoms	C88.30	Immunproliferative Dünndarmkrankheit: Ohne Angabe einer kompletten Remission
C82.9	Folikuläres Lymphom, nicht näher bezeichnet	C88.31	Immunproliferative Dünndarmkrankheit: In kompletter Remission
C83.0	Kleinzelliges B-Zell-Lymphom	C88.40	Extranodales Marginalzonen-B-Zell-Lymphom des Mukosa-assoziierten lymphatischen Gewebes [MALT-Lymphom]: Ohne Angabe einer kompletten Remission
C83.1	Mantelzell-Lymphom	C88.41	Extranodales Marginalzonen-B-Zell-Lymphom des Mukosa-assoziierten lymphatischen Gewebes [MALT-Lymphom]: In kompletter Remission
C83.3	Diffuses großzelliges B-Zell-Lymphom	C88.70	Sonstige bösartige immunproliferative Krankheiten: Ohne Angabe einer kompletten Remission
C83.5	Lymphoblastisches Lymphom	C88.71	Sonstige bösartige immunproliferative Krankheiten: In kompletter Remission
C83.7	Burkitt-Lymphom	C88.90	Bösartige immunproliferative Krankheit, nicht näher bezeichnet: Ohne Angabe einer kompletten Remission
C83.8	Sonstige nicht follikuläre Lymphome		
C83.9	Nicht follikuläres Lymphom, nicht näher bezeichnet		
C84.0	Mycosis fungoides		
C84.1	Sézary-Syndrom		
C84.4	Peripheres T-Zell-Lymphom, nicht spezifiziert		
C84.5	Sonstige reifzellige T/NK-Zell-Lymphome		
C84.6	Anaplastisches großzelliges Lymphom, ALK-positiv		
C84.7	Anaplastisches großzelliges Lymphom, ALK-negativ		
C84.8	Kutanes T-Zell-Lymphom, nicht näher bezeichnet		
C84.9	Reifzelliges T/NK-Zell-Lymphom, nicht näher bezeichnet		
C85.1	B-Zell-Lymphom, nicht näher bezeichnet		

C88.91	Bösartige immunproliferative Krankheit, nicht näher bezeichnet: In kompletter Remission	C92.50	Akute myelomonozytäre Leukämie: Ohne Angabe einer kompletten Remission
C90.00	Multiples Myelom: Ohne Angabe einer kompletten Remission	C92.51	Akute myelomonozytäre Leukämie: In kompletter Remission
C90.01	Multiples Myelom: In kompletter Remission	C92.60	Akute myeloische Leukämie mit 11q23-Abnormität: Ohne Angabe einer kompletten Remission
C90.10	Plasmazellenleukämie: Ohne Angabe einer kompletten Remission	C92.61	Akute myeloische Leukämie mit 11q23-Abnormität: In kompletter Remission
C90.11	Plasmazellenleukämie: In kompletter Remission	C92.70	Sonstige myeloische Leukämie: Ohne Angabe einer kompletten Remission
C90.20	Extramedulläres Plasmozytom: Ohne Angabe einer kompletten Remission	C92.71	Sonstige myeloische Leukämie: In kompletter Remission
C90.21	Extramedulläres Plasmozytom: In kompletter Remission	C92.80	Akute myeloische Leukämie mit multilineärer Dysplasie: Ohne Angabe einer kompletten Remission
C90.30	Solitäres Plasmozytom: Ohne Angabe einer kompletten Remission	C92.81	Akute myeloische Leukämie mit multilineärer Dysplasie: In kompletter Remission
C90.31	Solitäres Plasmozytom: In kompletter Remission	C92.90	Myeloische Leukämie, nicht näher bezeichnet: Ohne Angabe einer kompletten Remission
C91.00	Akute lymphatische Leukämie [ALL]: Ohne Angabe einer kompletten Remission	C92.91	Myeloische Leukämie, nicht näher bezeichnet: In kompletter Remission
C91.01	Akute lymphatische Leukämie [ALL]: In kompletter Remission	C93.00	Akute Monoblasten-/Monozytenleukämie: Ohne Angabe einer kompletten Remission
C91.10	Chronische lymphatische Leukämie vom B-Zell-Typ [CLL]: Ohne Angabe einer kompletten Remission	C93.01	Akute Monoblasten-/Monozytenleukämie: In kompletter Remission
C91.11	Chronische lymphatische Leukämie vom B-Zell-Typ [CLL]: In kompletter Remission	C93.10	Chronische myelomonozytäre Leukämie: Ohne Angabe einer kompletten Remission
C91.30	Prolymphozytäre Leukämie vom B-Zell-Typ: Ohne Angabe einer kompletten Remission	C93.11	Chronische myelomonozytäre Leukämie: In kompletter Remission
C91.31	Prolymphozytäre Leukämie vom B-Zell-Typ: In kompletter Remission	C93.30	Juvenile myelomonozytäre Leukämie: Ohne Angabe einer kompletten Remission
C91.40	Haarzellenleukämie: Ohne Angabe einer kompletten Remission	C93.31	Juvenile myelomonozytäre Leukämie: In kompletter Remission
C91.41	Haarzellenleukämie: In kompletter Remission	C93.70	Sonstige Monozytenleukämie: Ohne Angabe einer kompletten Remission
C91.50	Adulte(s) T-Zell-Lymphom/Leukämie (HTLV-1-assoziiert): Ohne Angabe einer kompletten Remission	C93.71	Sonstige Monozytenleukämie: In kompletter Remission
C91.51	Adulte(s) T-Zell-Lymphom/Leukämie (HTLV-1-assoziiert): In kompletter Remission	C93.90	Monozytenleukämie, nicht näher bezeichnet: Ohne Angabe einer kompletten Remission
C91.60	Prolymphozyten-Leukämie vom T-Zell-Typ: Ohne Angabe einer kompletten Remission	C93.91	Monozytenleukämie, nicht näher bezeichnet: In kompletter Remission
C91.61	Prolymphozyten-Leukämie vom T-Zell-Typ: In kompletter Remission	C94.00	Akute Erythroleukämie: Ohne Angabe einer kompletten Remission
C91.70	Sonstige lymphatische Leukämie: Ohne Angabe einer kompletten Remission	C94.01	Akute Erythroleukämie: In kompletter Remission
C91.71	Sonstige lymphatische Leukämie: In kompletter Remission	C94.20	Akute Megakaryoblastenleukämie: Ohne Angabe einer kompletten Remission
C91.80	Reifzellige B-ALL vom Burkitt-Typ: Ohne Angabe einer kompletten Remission	C94.21	Akute Megakaryoblastenleukämie: In kompletter Remission
C91.81	Reifzellige B-ALL vom Burkitt-Typ: In kompletter Remission	C94.30	Mastzellenleukämie: Ohne Angabe einer kompletten Remission
C91.90	Lymphatische Leukämie, nicht näher bezeichnet: Ohne Angabe einer kompletten Remission	C94.31	Mastzellenleukämie: In kompletter Remission
C91.91	Lymphatische Leukämie, nicht näher bezeichnet: In kompletter Remission	C94.40	Akute Panmyelose mit Myelofibrose: Ohne Angabe einer kompletten Remission
C92.00	Akute myeloblastische Leukämie [AML]: Ohne Angabe einer kompletten Remission	C94.41	Akute Panmyelose mit Myelofibrose: In kompletter Remission
C92.01	Akute myeloblastische Leukämie [AML]: In kompletter Remission	C94.70	Sonstige näher bezeichnete Leukämien: Ohne Angabe einer kompletten Remission
C92.10	Chronische myeloische Leukämie [CML], BCR/ABL-positiv: Ohne Angabe einer kompletten Remission	C94.71	Sonstige näher bezeichnete Leukämien: In kompletter Remission
C92.11	Chronische myeloische Leukämie [CML], BCR/ABL-positiv: In kompletter Remission	C95.00	Akute Leukämie nicht näher bezeichneten Zelltyps: Ohne Angabe einer kompletten Remission
C92.20	Atypische chronische myeloische Leukämie, BCR/ABL-negativ: Ohne Angabe einer kompletten Remission	C95.01	Akute Leukämie nicht näher bezeichneten Zelltyps: In kompletter Remission
C92.21	Atypische chronische myeloische Leukämie, BCR/ABL-negativ: In kompletter Remission	C95.10	Chronische Leukämie nicht näher bezeichneten Zelltyps: Ohne Angabe einer kompletten Remission
C92.30	Myelosarkom: Ohne Angabe einer kompletten Remission	C95.11	Chronische Leukämie nicht näher bezeichneten Zelltyps: In kompletter Remission
C92.31	Myelosarkom: In kompletter Remission	C95.70	Sonstige Leukämie nicht näher bezeichneten Zelltyps: Ohne Angabe einer kompletten Remission
C92.40	Akute Promyelozyten-Leukämie [PCL]: Ohne Angabe einer kompletten Remission	C95.71	Sonstige Leukämie nicht näher bezeichneten Zelltyps: In kompletter Remission
C92.41	Akute Promyelozyten-Leukämie [PCL]: In kompletter Remission	C95.8	Leukämie, refraktär auf Standard-Induktionstherapie

C95.90	Leukämie, nicht näher bezeichnet: Ohne Angabe einer kompletten Remission	C96.7	Sonstige näher bezeichnete bösartige Neubildungen des lymphatischen, blutbildenden und verwandten Gewebes
C95.91	Leukämie, nicht näher bezeichnet: In kompletter Remission	C96.8	Histiozytisches Sarkom
C96.0	Multifokale und multisystemische (disseminierte) Langerhans-Zell-Histiozytose [Abt-Letterer-Siwe-Krankheit]	C96.9	Bösartige Neubildung des lymphatischen, blutbildenden und verwandten Gewebes, nicht näher bezeichnet
C96.2	Bösartiger Mastzelltumor		
C96.4	Sarkom der dendritischen Zellen (akzessorische Zellen)		

Prozedur A11-10

37.69.70 †↔	Dauer der Behandlung mit einem herzkreislauf- und lungenunterstützenden System, mit Pumpe, mit CO2-removal, extrakorporal, veno-venös, weniger als 24 Stunden	37.69.7G †↔	Dauer der Behandlung mit einem herzkreislauf- und lungenunterstützenden System, mit Pumpe, mit CO2-removal, extrakorporal, veno-venös, 384 Stunden bis weniger als 432 Stunden
37.69.71 †↔	Dauer der Behandlung mit einem herzkreislauf- und lungenunterstützenden System, mit Pumpe, mit CO2-removal, extrakorporal, veno-venös, 24 Stunden bis weniger als 48 Stunden	37.69.7H †↔	Dauer der Behandlung mit einem herzkreislauf- und lungenunterstützenden System, mit Pumpe, mit CO2-removal, extrakorporal, veno-venös, 432 Stunden bis weniger als 480 Stunden
37.69.72 †↔	Dauer der Behandlung mit einem herzkreislauf- und lungenunterstützenden System, mit Pumpe, mit CO2-removal, extrakorporal, veno-venös, 48 Stunden bis weniger als 72 Stunden	37.69.7I †↔	Dauer der Behandlung mit einem herzkreislauf- und lungenunterstützenden System, mit Pumpe, mit CO2-removal, extrakorporal, veno-venös, 480 Stunden bis weniger als 528 Stunden
37.69.73 †↔	Dauer der Behandlung mit einem herzkreislauf- und lungenunterstützenden System, mit Pumpe, mit CO2-removal, extrakorporal, veno-venös, 72 Stunden bis weniger als 96 Stunden	37.69.7J †↔	Dauer der Behandlung mit einem herzkreislauf- und lungenunterstützenden System, mit Pumpe, mit CO2-removal, extrakorporal, veno-venös, 528 Stunden bis weniger als 600 Stunden
37.69.74 †↔	Dauer der Behandlung mit einem herzkreislauf- und lungenunterstützenden System, mit Pumpe, mit CO2-removal, extrakorporal, veno-venös, 96 Stunden bis weniger als 120 Stunden	37.69.7K †↔	Dauer der Behandlung mit einem herzkreislauf- und lungenunterstützenden System, mit Pumpe, mit CO2-removal, extrakorporal, veno-venös, 600 Stunden und mehr
37.69.75 †↔	Dauer der Behandlung mit einem herzkreislauf- und lungenunterstützenden System, mit Pumpe, mit CO2-removal, extrakorporal, veno-venös, 120 Stunden bis weniger als 144 Stunden	37.69.80 †↔	Dauer der Behandlung mit einem herzkreislauf- und lungenunterstützenden System, mit Pumpe, mit Oxygenator (inkl. CO2-removal), extrakorporal, veno-venös, weniger als 24 Stunden
37.69.76 †↔	Dauer der Behandlung mit einem herzkreislauf- und lungenunterstützenden System, mit Pumpe, mit CO2-removal, extrakorporal, veno-venös, 144 Stunden bis weniger als 168 Stunden	37.69.81 †↔	Dauer der Behandlung mit einem herzkreislauf- und lungenunterstützenden System, mit Pumpe, mit Oxygenator (inkl. CO2-removal), extrakorporal, veno-venös, 24 Stunden bis weniger als 48 Stunden
37.69.78 †↔	Dauer der Behandlung mit einem herzkreislauf- und lungenunterstützenden System, mit Pumpe, mit CO2-removal, extrakorporal, veno-venös, 168 Stunden bis weniger als 192 Stunden	37.69.82 †↔	Dauer der Behandlung mit einem herzkreislauf- und lungenunterstützenden System, mit Pumpe, mit Oxygenator (inkl. CO2-removal), extrakorporal, veno-venös, 48 Stunden bis weniger als 72 Stunden
37.69.7A †↔	Dauer der Behandlung mit einem herzkreislauf- und lungenunterstützenden System, mit Pumpe, mit CO2-removal, extrakorporal, veno-venös, 192 Stunden bis weniger als 216 Stunden	37.69.83 †↔	Dauer der Behandlung mit einem herzkreislauf- und lungenunterstützenden System, mit Pumpe, mit Oxygenator (inkl. CO2-removal), extrakorporal, veno-venös, 72 Stunden bis weniger als 96 Stunden
37.69.7B †↔	Dauer der Behandlung mit einem herzkreislauf- und lungenunterstützenden System, mit Pumpe, mit CO2-removal, extrakorporal, veno-venös, 216 Stunden bis weniger als 240 Stunden	37.69.84 †↔	Dauer der Behandlung mit einem herzkreislauf- und lungenunterstützenden System, mit Pumpe, mit Oxygenator (inkl. CO2-removal), extrakorporal, veno-venös, 96 Stunden bis weniger als 120 Stunden
37.69.7C †↔	Dauer der Behandlung mit einem herzkreislauf- und lungenunterstützenden System, mit Pumpe, mit CO2-removal, extrakorporal, veno-venös, 240 Stunden bis weniger als 264 Stunden	37.69.85 †↔	Dauer der Behandlung mit einem herzkreislauf- und lungenunterstützenden System, mit Pumpe, mit Oxygenator (inkl. CO2-removal), extrakorporal, veno-venös, 120 Stunden bis weniger als 144 Stunden
37.69.7D †↔	Dauer der Behandlung mit einem herzkreislauf- und lungenunterstützenden System, mit Pumpe, mit CO2-removal, extrakorporal, veno-venös, 264 Stunden bis weniger als 288 Stunden	37.69.86 †↔	Dauer der Behandlung mit einem herzkreislauf- und lungenunterstützenden System, mit Pumpe, mit Oxygenator (inkl. CO2-removal), extrakorporal, veno-venös, 144 Stunden bis weniger als 168 Stunden
37.69.7E †↔	Dauer der Behandlung mit einem herzkreislauf- und lungenunterstützenden System, mit Pumpe, mit CO2-removal, extrakorporal, veno-venös, 288 Stunden bis weniger als 336 Stunden	37.69.88 †↔	Dauer der Behandlung mit einem herzkreislauf- und lungenunterstützenden System, mit Pumpe, mit Oxygenator (inkl. CO2-removal), extrakorporal, veno-venös, 168 Stunden bis weniger als 192 Stunden
37.69.7F †↔	Dauer der Behandlung mit einem herzkreislauf- und lungenunterstützenden System, mit Pumpe, mit CO2-removal, extrakorporal, veno-venös, 336 Stunden bis weniger als 384 Stunden		

- 37.69.AJ †↔ Dauer der Behandlung mit einem herzkreislauf- und lungenunterstützenden System, mit Pumpe, mit Oxygenator (inkl. CO2-removal), extrakorporal, veno-arteriell oder veno-venoarteriell, 528 Stunden bis weniger als 600 Stunden
- 37.69.AK †↔ Dauer der Behandlung mit einem herzkreislauf- und lungenunterstützenden System, mit Pumpe, mit Oxygenator (inkl. CO2-removal), extrakorporal, veno-arteriell oder veno-venoarteriell, 600 Stunden und mehr
- 37.69.B0 †↔ Dauer der Behandlung mit einem herzkreislauf- und lungenunterstützenden System, ohne Pumpe, mit CO2-removal, weniger als 24 Stunden
- 37.69.B1 †↔ Dauer der Behandlung mit einem herzkreislauf- und lungenunterstützenden System, ohne Pumpe, mit CO2-removal, 24 Stunden bis weniger als 48 Stunden
- 37.69.B2 †↔ Dauer der Behandlung mit einem herzkreislauf- und lungenunterstützenden System, ohne Pumpe, mit CO2-removal, 48 Stunden bis weniger als 72 Stunden
- 37.69.B3 †↔ Dauer der Behandlung mit einem herzkreislauf- und lungenunterstützenden System, ohne Pumpe, mit CO2-removal, 72 Stunden bis weniger als 96 Stunden
- 37.69.B4 †↔ Dauer der Behandlung mit einem herzkreislauf- und lungenunterstützenden System, ohne Pumpe, mit CO2-removal, 96 Stunden bis weniger als 120 Stunden
- 37.69.B5 †↔ Dauer der Behandlung mit einem herzkreislauf- und lungenunterstützenden System, ohne Pumpe, mit CO2-removal, 120 Stunden bis weniger als 144 Stunden
- 37.69.B6 †↔ Dauer der Behandlung mit einem herzkreislauf- und lungenunterstützenden System, ohne Pumpe, mit CO2-removal, 144 Stunden bis weniger als 168 Stunden
- 37.69.B8 †↔ Dauer der Behandlung mit einem herzkreislauf- und lungenunterstützenden System, ohne Pumpe, mit CO2-removal, 168 Stunden bis weniger als 192 Stunden
- 37.69.BA †↔ Dauer der Behandlung mit einem herzkreislauf- und lungenunterstützenden System, ohne Pumpe, mit CO2-removal, 192 Stunden bis weniger als 216 Stunden
- 37.69.BB †↔ Dauer der Behandlung mit einem herzkreislauf- und lungenunterstützenden System, ohne Pumpe, mit CO2-removal, 216 Stunden bis weniger als 240 Stunden
- 37.69.BC †↔ Dauer der Behandlung mit einem herzkreislauf- und lungenunterstützenden System, ohne Pumpe, mit CO2-removal, 240 Stunden bis weniger als 264 Stunden
- 37.69.BD †↔ Dauer der Behandlung mit einem herzkreislauf- und lungenunterstützenden System, ohne Pumpe, mit CO2-removal, 264 Stunden bis weniger als 288 Stunden
- 37.69.BE †↔ Dauer der Behandlung mit einem herzkreislauf- und lungenunterstützenden System, ohne Pumpe, mit CO2-removal, 288 Stunden bis weniger als 336 Stunden
- 37.69.BF †↔ Dauer der Behandlung mit einem herzkreislauf- und lungenunterstützenden System, ohne Pumpe, mit CO2-removal, 336 Stunden bis weniger als 384 Stunden
- 37.69.BG †↔ Dauer der Behandlung mit einem herzkreislauf- und lungenunterstützenden System, ohne Pumpe, mit CO2-removal, 384 Stunden bis weniger als 432 Stunden
- 37.69.BH †↔ Dauer der Behandlung mit einem herzkreislauf- und lungenunterstützenden System, ohne Pumpe, mit CO2-removal, 432 Stunden bis weniger als 480 Stunden
- 37.69.BI †↔ Dauer der Behandlung mit einem herzkreislauf- und lungenunterstützenden System, ohne Pumpe, mit CO2-removal, 480 Stunden bis weniger als 528 Stunden
- 37.69.BJ †↔ Dauer der Behandlung mit einem herzkreislauf- und lungenunterstützenden System, ohne Pumpe, mit CO2-removal, 528 Stunden bis weniger als 600 Stunden
- 37.69.BK †↔ Dauer der Behandlung mit einem herzkreislauf- und lungenunterstützenden System, ohne Pumpe, mit CO2-removal, 600 Stunden und mehr
- 37.6A.A1 †↔ Implantation eines herzkreislauf- und lungenunterstützenden Systems, ohne Pumpe, mit CO2-removal, extrakorporal, arteriovenös, offen chirurgisch extra-thorakal (z.B. Gefäßfreilegung)
- 37.6A.A2 †↔ Implantation eines herzkreislauf- und lungenunterstützenden Systems, ohne Pumpe, mit CO2-removal, extrakorporal, arteriovenös, perkutan

Prozedur A11-11

- 37.6A.41 ↔ Implantation eines herzkreislaufunterstützenden Systems, mit Pumpe, ohne Gasaustauschfunktion, intravasal (inkl. Intrakardial), linksventrikulär, perkutan
- 37.6A.42 ↔ Implantation eines herzkreislaufunterstützenden Systems, mit Pumpe, ohne Gasaustauschfunktion, intravasal (inkl. Intrakardial), rechtsventrikulär, perkutan
- 37.6A.51 ↔ Implantation eines herzkreislauf- und lungenunterstützenden Systems, mit Pumpe, mit CO2-removal, extrakorporal, veno-venös, perkutan
- 37.6A.62 ↔ Implantation eines herzkreislauf- und lungenunterstützenden Systems, mit Pumpe, mit Oxygenator (inkl. CO2-removal), extrakorporal, veno-venös, perkutan
- 37.6A.73 ↔ Implantation eines herzkreislauf- und lungenunterstützenden Systems, mit Pumpe, mit Oxygenator (inkl. CO2-removal), extrakorporal, veno-arteriell oder veno-venoarteriell, perkutan

Prozedur A11-12

- | | |
|---|---|
| 55.69.00 ↔ Sonstige Nierentransplantation, n.n.bez. | 55.69.40 ↔ Sonstige Nierentransplantation, Nieren-
Retransplantation während desselben stationären
Aufenthaltes |
| 55.69.10 ↔ Sonstige Nierentransplantation, allogene | |
| 55.69.20 ↔ Sonstige Nierentransplantation, syngene | |
| 55.69.30 ↔ Sonstige Nierentransplantation, En-bloc-
Transplantat | 55.69.99 ↔ Sonstige Nierentransplantation, sonstige |

Prozedur A11-13

- | | |
|---|--|
| 20.96 ↔ Implantation oder Ersatz einer Kochleaprothese,
n.n.bez. | 37.6A.12 ↔ Implantation eines herzkreislaufunterstützenden
Systems, mit Pumpe, ohne Gasaustauschfunktion,
extrakorporal, rechtsventrikulär, offen chirurgisch
thorakal (Thorakotomie, Minithorakotomie,
Sternotomie) |
| 20.97 ↔ Implantation oder Ersatz einer einkanaligen
Kochleaprothese | |
| 20.98 ↔ Implantation oder Ersatz einer mehrkanaligen
Kochleaprothese | 37.6A.21 ↔ Implantation eines herzkreislaufunterstützenden
Systems, mit Pumpe, ohne Gasaustauschfunktion,
extrakorporal, biventrikulär, offen chirurgisch
thorakal (Thorakotomie, Minithorakotomie,
Sternotomie) |
| 35.E2.14 ↔ Valvuloplastik der Mitralklappe, endovaskulärer
Zugang, transvenös | 37.6A.35 ↔ Implantation eines herzkreislaufunterstützenden
Systems, mit Pumpe, ohne Gasaustauschfunktion,
intrakorporal, linksventrikulär, Hospital Set, offen
chirurgisch thorakal (Thorakotomie,
Minithorakotomie, Sternotomie) |
| 35.F1.23 ↔ Aortenklappenersatz durch Xenograft (Bioprothese),
endovaskulärer Zugang | 37.6A.37 ↔ Implantation eines herzkreislaufunterstützenden
Systems, mit Pumpe, ohne Gasaustauschfunktion,
intrakorporal, rechtsventrikulär, Hospital Set, offen
chirurgisch thorakal (Thorakotomie,
Minithorakotomie, Sternotomie) |
| 35.F1.24 ↔ Aortenklappenersatz durch Xenograft (Bioprothese),
transapikal | 37.6A.3A ↔ Implantation eines herzkreislaufunterstützenden
Systems, mit Pumpe, ohne Gasaustauschfunktion,
intrakorporal, biventrikulär, Hospital Set, offen
chirurgisch thorakal (Thorakotomie,
Minithorakotomie, Sternotomie) |
| 35.F1.25 ↔ Aortenklappenersatz durch Xenograft (Bioprothese),
transapikal, mit Verwendung eines perkutanen
apikalen Zugangs- und Verschlusssystems | 39.71.10 ↔ Endovaskuläre Implantation eines Grafts in Aorta
abdominalis, aortoiliakal, ohne Fenestrierung oder
Seitenarm |
| 35.F1.33 ↔ Aortenklappenersatz durch Xenograft, stentless,
endovaskulärer Zugang | 39.71.11 ↔ Endovaskuläre Implantation eines Grafts in Aorta
abdominalis, aortoiliakal, mit Fenestrierung oder
Seitenarm |
| 35.F1.34 ↔ Aortenklappenersatz durch Xenograft, stentless,
transapikal | 39.71.12 ↔ Endovaskuläre Implantation eines Grafts in Aorta
abdominalis, Bifurkationsprothese, aortobiliakal,
ohne Fenestrierung oder Seitenarm |
| 35.F1.35 ↔ Aortenklappenersatz durch Xenograft, stentless,
transapikal, mit Verwendung eines perkutanen
apikalen Zugangs- und Verschlusssystems | 39.71.13 ↔ Endovaskuläre Implantation eines Grafts in Aorta
abdominalis, Bifurkationsprothese, aortobiliakal, mit
Fenestrierung oder Seitenarm |
| 35.F1.43 ↔ Aortenklappenersatz durch selbstexpandierendes
Xenograft, nahtfrei, endovaskulärer Zugang | 39.71.14 ↔ Endovaskuläre Implantation eines Grafts in Aorta
abdominalis, Rohrprothese, aortal, ohne
Fenestrierung oder Seitenarm |
| 35.F1.44 ↔ Aortenklappenersatz durch selbstexpandierendes
Xenograft, nahtfrei, transapikal | 39.71.15 ↔ Endovaskuläre Implantation eines Grafts in Aorta
abdominalis, Rohrprothese, aortal, mit Fenestrierung
oder Seitenarm |
| 35.F1.45 ↔ Aortenklappenersatz durch selbstexpandierendes
Xenograft, nahtfrei, transapikal, mit Verwendung
eines perkutanen apikalen Zugangs- und
Verschlusssystems | 39.73.10 ↔ Endovaskuläre Implantation eines Grafts in die Aorta
thoracica, ohne Fenestrierung oder Seitenarm |
| 35.F2.23 ↔ Mitralklappenersatz durch Xenograft (Bioprothese),
endovaskulärer Zugang | 39.73.11 ↔ Endovaskuläre Implantation eines Grafts in die Aorta
thoracica, mit Fenestrierung oder Seitenarm |
| 35.F2.24 ↔ Mitralklappenersatz durch Xenograft (Bioprothese),
transapikal | 39.73.20 ↔ Endovaskuläre Implantation eines Grafts in die Aorta
thoracoabdominalis |
| 35.F2.33 ↔ Mitralklappenersatz durch Xenograft, stentless,
endovaskulärer Zugang | 39.73.21 ↔ Endovaskuläre Implantation eines Grafts in die Aorta
thoracoabdominalis, Parallelgrafttechnik |
| 35.F2.34 ↔ Mitralklappenersatz durch Xenograft, stentless,
transapikal | 92.20 ↔ Infusion von flüssigem Radioisotop |
| 35.F3.23 ↔ Pulmonalklappenersatz durch Xenograft
(Bioprothese), endovaskulärer Zugang | 92.21.00 ↔ Oberflächenstrahlentherapie, n.n.bez. |
| 35.F3.24 ↔ Pulmonalklappenersatz durch Xenograft
(Bioprothese), transapikal | 92.21.01 ↔ Oberflächenstrahlentherapie, bis zu 2
Bestrahlungsfelder |
| 35.F3.25 ↔ Pulmonalklappenersatz durch Xenograft
(Bioprothese), transapikal, mit Verwendung eines
perkutanen apikalen Zugangs- und
Verschlusssystems | 92.21.02 ↔ Oberflächenstrahlentherapie, mehr als 2
Bestrahlungsfelder |
| 35.F3.33 ↔ Pulmonalklappenersatz durch Xenograft, stentless,
endovaskulärer Zugang | 92.22.00 ↔ Orthovoltstrahlentherapie, n.n.bez. |
| 35.F3.34 ↔ Pulmonalklappenersatz durch Xenograft, stentless,
transapikal | 92.22.01 ↔ Orthovoltstrahlentherapie, bis zu 2
Bestrahlungsfelder |
| 35.F3.35 ↔ Pulmonalklappenersatz durch Xenograft, stentless,
transapikal, mit Verwendung eines perkutanen
apikalen Zugangs- und Verschlusssystems | |
| 37.6A.11 ↔ Implantation eines herzkreislaufunterstützenden
Systems, mit Pumpe, ohne Gasaustauschfunktion,
extrakorporal, linksventrikulär, offen chirurgisch
thorakal (Thorakotomie, Minithorakotomie,
Sternotomie) | |

92.22.02 ↔ Orthovoltstrahlentherapie, mehr als 2 Bestrahlungsfelder	92.25.14 ↔ Teleradiotherapie mit Elektronen, Linearbeschleuniger, mit bildgestützter Einstellung, 3D-geplante Bestrahlung
92.22.11 ↔ Intraoperative Röntgenstrahlentherapie, bis 300 kV	92.25.15 ↔ Teleradiotherapie mit Elektronen, Linearbeschleuniger, mit bildgestützter Einstellung, intensitätsmodulierte Radiotherapie
92.22.12 ↔ Intraoperative Röntgenstrahlentherapie, 300 kV - < 1 MV	92.25.21 ↔ Teleradiotherapie mit Elektronen, Linearbeschleuniger, ohne bildgestützte Einstellung, bis zu 2 Bestrahlungsfelder
92.22.19 ↔ Intraoperative Röntgenstrahlentherapie, sonstige Hochvoltstrahlentherapie, n.n.bez.	92.25.22 ↔ Teleradiotherapie mit Elektronen, Linearbeschleuniger, ohne bildgestützte Einstellung, mehr als 2 Bestrahlungsfelder
92.23.01 ↔ Telekobaltgerät bis zu 2 Bestrahlungsfelder	92.25.23 ↔ Teleradiotherapie mit Elektronen, Linearbeschleuniger, ohne bildgestützte Einstellung, 3D-geplante Bestrahlung
92.23.02 ↔ Telekobaltgerät 3 bis 4 Bestrahlungsfelder	92.25.24 ↔ Teleradiotherapie mit Elektronen, Linearbeschleuniger, ohne bildgestützte Einstellung, intensitätsmodulierte Radiotherapie
92.23.03 ↔ Telekobaltgerät mehr als 4 Bestrahlungsfelder oder 3D-geplante Bestrahlung	92.26.00 ↔ Teleradiotherapie mit anderen Partikelstrahlen, n.n.bez.
92.23.08 ↔ Hochvoltstrahlentherapie, andere Isotope	92.26.99 ↔ Teleradiotherapie mit anderen Partikelstrahlen, sonstige
92.23.09 ↔ Telekobaltgerät, sonstige	92.27.00 ↔ Implantation oder Einsetzen radioaktiver Elemente (Brachytherapie mit umschlossenen Radionukliden), Körperoberfläche, sonstiger oder n.n.bez. Applikationsort
92.24.00 ↔ Teleradiotherapie mit Photonen, Linearbeschleuniger, n.n.bez.	92.27.10 ↔ Implantation oder Einsetzen radioaktiver Elemente (Brachytherapie mit umschlossenen Radionukliden), weibliche Geschlechtsorgane, n.n.bez.
92.24.01 ↔ Teleradiotherapie mit Photonen, Linearbeschleuniger, Grossfeldbestrahlung	92.27.11 ↔ Implantation oder Einsetzen radioaktiver Elemente (Brachytherapie mit umschlossenen Radionukliden), intrauterin
92.24.02 ↔ Teleradiotherapie mit Photonen, Linearbeschleuniger, Halbkörperbestrahlung	92.27.12 ↔ Implantation oder Einsetzen radioaktiver Elemente (Brachytherapie mit umschlossenen Radionukliden), intravaginal
92.24.03 ↔ Teleradiotherapie mit Photonen, Linearbeschleuniger, Ganzkörperbestrahlung	92.27.13 ↔ Implantation oder Einsetzen radioaktiver Elemente (Brachytherapie mit umschlossenen Radionukliden), intrauterin und intravaginal kombiniert
92.24.04 ↔ Teleradiotherapie mit Photonen, Linearbeschleuniger, Intraoperative Strahlentherapie	92.27.21 ↔ Implantation oder Einsetzen radioaktiver Elemente (Brachytherapie mit umschlossenen Radionukliden), Körperoberfläche
92.24.09 ↔ Teleradiotherapie mit Photonen, Linearbeschleuniger, sonstige	92.27.22 ↔ Implantation oder Einsetzen radioaktiver Elemente (Brachytherapie mit umschlossenen Radionukliden), intrakavitär
92.24.11 ↔ Teleradiotherapie mit Photonen, Linearbeschleuniger, mit bildgestützter Einstellung, bis zu 2 Bestrahlungsfelder	92.27.23 ↔ Implantation oder Einsetzen radioaktiver Elemente (Brachytherapie mit umschlossenen Radionukliden), intraluminal
92.24.12 ↔ Teleradiotherapie mit Photonen, Linearbeschleuniger, mit bildgestützter Einstellung, mehr als 2 Bestrahlungsfelder	92.27.30 ↔ Implantation oder Einsetzen radioaktiver Elemente (Brachytherapie mit umschlossenen Radionukliden), Gefäss n.n.bez.
92.24.13 ↔ Teleradiotherapie mit Photonen, Linearbeschleuniger, mit bildgestützter Einstellung, 3D-geplante Bestrahlung	92.27.31 ↔ Implantation oder Einsetzen radioaktiver Elemente (Brachytherapie mit umschlossenen Radionukliden), Koronargefäss
92.24.14 ↔ Teleradiotherapie mit Photonen, Linearbeschleuniger, mit bildgestützter Einstellung, intensitätsmodulierte Radiotherapie	92.27.39 ↔ Implantation oder Einsetzen radioaktiver Elemente (Brachytherapie mit umschlossenen Radionukliden), sonstiges Gefäss
92.24.21 ↔ Teleradiotherapie mit Photonen, Linearbeschleuniger, ohne bildgestützte Einstellung, bis zu 2 Bestrahlungsfelder:	92.27.40 ↔ Implantation oder Einsetzen radioaktiver Elemente (Brachytherapie mit umschlossenen Radionukliden), intraoperativ
92.24.22 ↔ Teleradiotherapie mit Photonen, Linearbeschleuniger, ohne bildgestützte Einstellung, mehr als 2 Bestrahlungsfelder	92.27.70 ↔ Radioaktive Moulagen, n.n.bez.
92.24.23 ↔ Teleradiotherapie mit Photonen, Linearbeschleuniger, ohne bildgestützte Einstellung, 3D-geplante Bestrahlung	92.27.71 ↔ Radioaktive Moulagen, Konstruktion und Applikation von oberflächlichen radioaktiven Moulagen
92.24.24 ↔ Teleradiotherapie mit Photonen, Linearbeschleuniger, ohne bildgestützte Einstellung, intensitätsmodulierte Radiotherapie	92.27.72 ↔ Radioaktive Moulagen, Konstruktion und Applikation von nicht auf der Körperoberfläche verwendeten Applikatoren
92.24.30 ↔ Teleradiotherapie mit Photonen, hochkomplexe Radiotherapie mit spezialisierter Ausstattung	92.27.73 ↔ Radioaktive Moulagen, Konstruktion und Applikation von Augenapplikatoren
92.25.00 ↔ Teleradiotherapie mit Elektronen, Linearbeschleuniger, n.n.bez.	92.27.79 ↔ Radioaktive Moulagen, sonstige
92.25.01 ↔ Teleradiotherapie mit Elektronen, Linearbeschleuniger, Grossfeldbestrahlung	92.28.00 ↔ Injektion, Instillation oder orale Gabe von Radioisotopen, n.n.bez.
92.25.02 ↔ Teleradiotherapie mit Elektronen, Linearbeschleuniger, Halbkörperbestrahlung	
92.25.03 ↔ Teleradiotherapie mit Elektronen, Linearbeschleuniger, Ganzkörperbestrahlung	
92.25.04 ↔ Teleradiotherapie mit Elektronen, Linearbeschleuniger, Intraoperative Strahlentherapie	
92.25.09 ↔ Teleradiotherapie mit Elektronen, Linearbeschleuniger, sonstige	
92.25.11 ↔ Teleradiotherapie mit Elektronen, Linearbeschleuniger, mit bildgestützter Einstellung	
92.25.12 ↔ Teleradiotherapie mit Elektronen, Linearbeschleuniger, mit bildgestützter Einstellung, bis zu 2 Bestrahlungsfelder	
92.25.13 ↔ Teleradiotherapie mit Elektronen, Linearbeschleuniger, mit bildgestützter Einstellung, mehr als 2 Bestrahlungsfelder	

- 92.28.09 ↔ Injektion, Instillation oder orale Gabe von Radioisotopen, sonstige
- 92.28.11 ↔ Therapie mit offenen Radionukliden bei Knochenmetastasen
- 92.28.14 ↔ Instillation von offenen Radionukliden in Gelenke
- 92.28.24 ↔ Selektive intravaskuläre Radiochemoembolisation mit I-131-Lipiodol
- 92.28.25 ↔ Selektive intravaskuläre Radionuklidtherapie (SIRT) durch Embolisation von Yttrium-90-markierten Mikrosphären
- 92.28.33 ↔ Endovaskuläre Brachytherapie mit Rhenium-188
- 92.28.41 ↔ Radiojodtherapie bis 1,2 GBq I-131, ohne Gabe von rekombinantem Thyreotropin (rh-TSH)
- 92.28.42 ↔ Radiojodtherapie bis 1,2 GBq I-131, mit Gabe von rekombinantem Thyreotropin (rh-TSH)
- 92.28.43 ↔ Radiojodtherapie über 1,2 bis unter 5 GBq I-131, ohne Gabe von rekombinantem Thyreotropin (rh-TSH)
- 92.28.44 ↔ Radiojodtherapie über 1,2 bis unter 5 GBq I-131, mit Gabe von rekombinantem Thyreotropin (rh-TSH)
- 92.28.45 ↔ Radiojodtherapie mit 5 und mehr GBq I-131, ohne Gabe von rekombinantem Thyreotropin (rh-TSH)
- 92.28.46 ↔ Radiojodtherapie mit 5 und mehr GBq I-131, mit Gabe von rekombinantem Thyreotropin (rh-TSH)
- 92.28.51 ↔ Radioimmuntherapie mit 90Y-Ibritumomab-Tiuxetan, parenteral
- 92.28.52 ↔ Radioimmuntherapie mit Jod 131 [I-131] Tositumomab, parenteral
- 92.28.53 ↔ Radioimmuntherapie mit sonstigen Antikörpern, parenteral
- 92.28.64 ↔ Radiorezeptortherapie mit dem DOTA-konjugierten Somatostatin-Analagon TOC (Octreotide)
- 92.28.65 ↔ Radiorezeptortherapie mit dem DOTA-konjugierten Somatostatin-Analagon TATE (Octreotate)
- 92.28.66 ↔ Radiorezeptortherapie mit Somatostatin-Antagonisten
- 92.28.67 ↔ Radiorezeptortherapie mit PSMA-Liganden
- 92.28.69 ↔ Radiotherapie mit kleinen Molekülen, sonstige
- 92.28.71 ↔ Gabe von Jod-131-MIBG (Metajodbenzylguanidin) parenteral
- 92.29.00 ↔ Brachytherapie mit umschlossenen Radionukliden, n.n.bez.
- 92.29.09 ↔ Brachytherapie mit umschlossenen Radionukliden, sonstige
- 92.29.11 ↔ Interstitielle Brachytherapie mit Implantation von entfernbaren Strahlern in einer Ebene, niedrige Dosisleistung
- 92.29.12 ↔ Interstitielle Brachytherapie mit Implantation von entfernbaren Strahlern in einer Ebene, gepulste Dosisleistung (Pulsed dose rate)
- 92.29.13 ↔ Interstitielle Brachytherapie mit Implantation von entfernbaren Strahlern in einer Ebene, hohe Dosisleistung
- 92.29.19 ↔ Interstitielle Brachytherapie mit Implantation von entfernbaren Strahlern in einer Ebene, sonstige
- 92.29.21 ↔ Interstitielle Brachytherapie mit Volumenimplantation von entfernbaren Strahlern in mehreren Ebenen, niedrige Dosisleistung
- 92.29.22 ↔ Interstitielle Brachytherapie mit Volumenimplantation von entfernbaren Strahlern in mehreren Ebenen, gepulste Dosisleistung (Pulsed dose rate)
- 92.29.23 ↔ Interstitielle Brachytherapie mit Volumenimplantation von entfernbaren Strahlern in mehreren Ebenen, hohe Dosisleistung
- 92.29.24 ↔ Brachytherapie mit Implantation von entfernbaren Strahlern in mehreren Ebenen, hohe Dosisleistung, intraoperativ
- 92.29.29 ↔ Interstitielle Brachytherapie mit Volumenimplantation von entfernbaren Strahlern in mehreren Ebenen, sonstige
- 92.29.31 ↔ Interstitielle Brachytherapie mit Implantation von permanenten Strahlern, bis 10 Quellen
- 92.29.32 ↔ Interstitielle Brachytherapie mit Implantation von permanenten Strahlern, von 11 bis 15 Quellen
- 92.29.33 ↔ Interstitielle Brachytherapie mit Implantation von permanenten Strahlern, von 16 bis 20 Quellen
- 92.29.34 ↔ Interstitielle Brachytherapie mit Implantation von permanenten Strahlern, von 21 bis 25 Quellen
- 92.29.35 ↔ Interstitielle Brachytherapie mit Implantation von permanenten Strahlern, von 26 bis 30 Quellen
- 92.29.36 ↔ Interstitielle Brachytherapie mit Implantation von permanenten Strahlern, von 31 bis 35 Quellen
- 92.29.37 ↔ Interstitielle Brachytherapie mit Implantation von permanenten Strahlern, von 36 bis 40 Quellen
- 92.29.38 ↔ Interstitielle Brachytherapie mit Implantation von permanenten Strahlern, von 41 bis 45 Quellen
- 92.29.39 ↔ Interstitielle Brachytherapie mit Implantation von permanenten Strahlern, von 46 bis 50 Quellen
- 92.29.3A ↔ Interstitielle Brachytherapie mit Implantation von permanenten Strahlern, von 51 bis 55 Quellen
- 92.29.3B ↔ Interstitielle Brachytherapie mit Implantation von permanenten Strahlern, von 56 bis 60 Quellen
- 92.29.3C ↔ Interstitielle Brachytherapie mit Implantation von permanenten Strahlern, von 61 bis 65 Quellen
- 92.29.3D ↔ Interstitielle Brachytherapie mit Implantation von permanenten Strahlern, von 66 bis 70 Quellen
- 92.29.3E ↔ Interstitielle Brachytherapie mit Implantation von permanenten Strahlern, von 71 und mehr Quellen
- 92.29.40 ↔ Brachytherapie mit Oberflächenapplikatoren, n.n.bez.
- 92.29.49 ↔ Brachytherapie mit Oberflächenapplikatoren, sonstige
- 92.29.51 ↔ Entfernung von umschlossenen Radionukliden oder inaktiven Applikatoren unter Anästhesie
- 92.30.00 ↔ Stereotaktische Bestrahlung, einzeitig, n.n.bez.
- 92.30.01 ↔ Stereotaktische Bestrahlung, einzeitig, zerebral, n.n.bez.
- 92.30.02 ↔ Stereotaktische Bestrahlung, einzeitig, extrazerebral, n.n.bez.
- 92.30.20 ↔ Stereotaktische Bestrahlung, einzeitig, zerebral, intensitätsmodulierte Radiotherapie
- 92.30.21 ↔ Stereotaktische Bestrahlung, einzeitig, zerebral, intensitätsmodulierte Bogenbestrahlung (IMAT)
- 92.30.22 ↔ Stereotaktische Bestrahlung, einzeitig, zerebral, bildgestützte Einstellung
- 92.30.30 ↔ Stereotaktische Bestrahlung, einzeitig, extrazerebral, intensitätsmodulierte Radiotherapie
- 92.30.31 ↔ Stereotaktische Bestrahlung, einzeitig, extrazerebral, intensitätsmodulierte Bogenbestrahlung (IMAT)
- 92.30.32 ↔ Stereotaktische Bestrahlung, einzeitig, extrazerebral, bildgestützte Einstellung
- 92.30.99 ↔ Stereotaktische Bestrahlung, einzeitig, sonstige
- 92.31.00 ↔ Radiochirurgie mit Photonen n.n.bez., zerebral
- 92.31.10 ↔ Radiochirurgie mit Photonen n.n.bez., extrazerebral
- 92.32.00 ↔ Mehrquellige Photon-Radiochirurgie, n.n.bez.
- 92.32.01 ↔ Mehrquellige Photon-Radiochirurgie, Gamma-knife
- 92.33.00 ↔ Teilchen-Radiochirurgie, n.n.bez.
- 92.33.01 ↔ Andere Hochvoltstrahlentherapie, stereotaktische Bestrahlung, einzeitig, zerebral
- 92.33.11 ↔ Andere Hochvoltstrahlentherapie, stereotaktische Bestrahlung, einzeitig, extrazerebral
- 92.39.00 ↔ Sonstige stereotaktische Radiochirurgie, n.n.bez.
- 92.39.01 ↔ Andere Hochvoltstrahlentherapie, stereotaktische Bestrahlung, fraktioniert, zerebral, n.n.bez.
- 92.39.11 ↔ Andere Hochvoltstrahlentherapie, stereotaktische Bestrahlung, fraktioniert, extrazerebral, n.n.bez.
- 92.39.20 ↔ Andere Hochvoltstrahlentherapie, stereotaktische Bestrahlung, fraktioniert, zerebral, intensitätsmodulierte Radiotherapie

92.39.21 ↔	Andere Hochvoltstrahlentherapie, stereotaktische Bestrahlung, fraktioniert, zerebral, intensitätsmodulierte Bogenbestrahlung (IMAT)	99.B7.28 †↔	Intensivmedizinische Komplexbehandlung im Kindesalter (Basisprozedur), 1765 bis 2058 Aufwandspunkte
92.39.22 ↔	Andere Hochvoltstrahlentherapie, stereotaktische Bestrahlung, fraktioniert, zerebral, bildgestützte Einstellung	99.B7.2A †↔	Intensivmedizinische Komplexbehandlung im Kindesalter (Basisprozedur), 2059 bis 2352 Aufwandspunkte
92.39.29 ↔	Andere Hochvoltstrahlentherapie, stereotaktische Bestrahlung, fraktioniert, zerebral, sonstige	99.B7.2B †↔	Intensivmedizinische Komplexbehandlung im Kindesalter (Basisprozedur), 2353 bis 2646 Aufwandspunkte
92.39.30 ↔	Andere Hochvoltstrahlentherapie, stereotaktische Bestrahlung, fraktioniert, extrazerebral, intensitätsmodulierte Radiotherapie	99.B7.2C †↔	Intensivmedizinische Komplexbehandlung im Kindesalter (Basisprozedur), 2647 bis 2940 Aufwandspunkte
92.39.31 ↔	Andere Hochvoltstrahlentherapie, stereotaktische Bestrahlung, fraktioniert, extrazerebral, intensitätsmodulierte Bogenbestrahlung (IMAT)	99.B7.2D †↔	Intensivmedizinische Komplexbehandlung im Kindesalter (Basisprozedur), 2941 bis 3430 Aufwandspunkte
92.39.32 ↔	Andere Hochvoltstrahlentherapie, stereotaktische Bestrahlung, fraktioniert, extrazerebral, bildgestützte Einstellung	99.B7.2E †↔	Intensivmedizinische Komplexbehandlung im Kindesalter (Basisprozedur), 3431 bis 3920 Aufwandspunkte
92.39.39 ↔	Andere Hochvoltstrahlentherapie, stereotaktische Bestrahlung, fraktioniert, extrazerebral, sonstige	99.B7.2F †↔	Intensivmedizinische Komplexbehandlung im Kindesalter (Basisprozedur), 3921 bis 4410 Aufwandspunkte
92.41 ↔	Intraoperative Strahlentherapie mit Elektronen	99.B7.2G †↔	Intensivmedizinische Komplexbehandlung im Kindesalter (Basisprozedur), 4411 bis 4900 Aufwandspunkte
99.B7.1A †↔	Intensivmedizinische Komplexbehandlung, 1657 bis 1932 Aufwandspunkte	99.B7.2H †↔	Intensivmedizinische Komplexbehandlung im Kindesalter (Basisprozedur), 4901 bis 5880 Aufwandspunkte
99.B7.1B †↔	Intensivmedizinische Komplexbehandlung, 1933 bis 2208 Aufwandspunkte	99.B7.2I †↔	Intensivmedizinische Komplexbehandlung im Kindesalter (Basisprozedur), 5881 bis 6860 Aufwandspunkte
99.B7.1C †↔	Intensivmedizinische Komplexbehandlung, 2209 bis 2484 Aufwandspunkte	99.B7.2J †↔	Intensivmedizinische Komplexbehandlung im Kindesalter (Basisprozedur), 6861 bis 7840 Aufwandspunkte
99.B7.1D †↔	Intensivmedizinische Komplexbehandlung, 2485 bis 2760 Aufwandspunkte	99.B7.2K †↔	Intensivmedizinische Komplexbehandlung im Kindesalter (Basisprozedur), 7841 bis 9800 Aufwandspunkte
99.B7.1E †↔	Intensivmedizinische Komplexbehandlung, 2761 bis 3220 Aufwandspunkte	99.B7.2L †↔	Intensivmedizinische Komplexbehandlung im Kindesalter (Basisprozedur), 9801 bis 11760 Aufwandspunkte
99.B7.1F †↔	Intensivmedizinische Komplexbehandlung, 3221 bis 3680 Aufwandspunkte	99.B7.2M †↔	Intensivmedizinische Komplexbehandlung im Kindesalter (Basisprozedur), 11761 bis 13720 Aufwandspunkte
99.B7.1G †↔	Intensivmedizinische Komplexbehandlung, 3681 bis 4600 Aufwandspunkte	99.B7.2N †↔	Intensivmedizinische Komplexbehandlung im Kindesalter (Basisprozedur), 13721 bis 16660 Aufwandspunkte
99.B7.1H †↔	Intensivmedizinische Komplexbehandlung, 4601 bis 5520 Aufwandspunkte	99.B7.2O †↔	Intensivmedizinische Komplexbehandlung im Kindesalter (Basisprozedur), 16661 bis 19600 Aufwandspunkte
99.B7.1I †↔	Intensivmedizinische Komplexbehandlung, 5521 bis 7360 Aufwandspunkte	99.B7.2P †↔	Intensivmedizinische Komplexbehandlung im Kindesalter (Basisprozedur), 19601 und mehr Aufwandspunkte
99.B7.1J †↔	Intensivmedizinische Komplexbehandlung, 7361 bis 9200 Aufwandspunkte		
99.B7.1K †↔	Intensivmedizinische Komplexbehandlung, 9201 bis 11040 Aufwandspunkte		
99.B7.1L †↔	Intensivmedizinische Komplexbehandlung, 11041 bis 13800 Aufwandspunkte		
99.B7.1M †↔	Intensivmedizinische Komplexbehandlung, 13801 bis 16560 Aufwandspunkte		
99.B7.1N †↔	Intensivmedizinische Komplexbehandlung, 16561 bis 19320 Aufwandspunkte		
99.B7.1O †↔	Intensivmedizinische Komplexbehandlung, 19321 und mehr Aufwandspunkte		
99.B7.27 †↔	Intensivmedizinische Komplexbehandlung im Kindesalter (Basisprozedur), 1471 bis 1764 Aufwandspunkte		

Prozedur A11-14

99.B7.1A †↔	Intensivmedizinische Komplexbehandlung, 1657 bis 1932 Aufwandspunkte	99.B7.1H †↔	Intensivmedizinische Komplexbehandlung, 4601 bis 5520 Aufwandspunkte
99.B7.1B †↔	Intensivmedizinische Komplexbehandlung, 1933 bis 2208 Aufwandspunkte	99.B7.1I †↔	Intensivmedizinische Komplexbehandlung, 5521 bis 7360 Aufwandspunkte
99.B7.1C †↔	Intensivmedizinische Komplexbehandlung, 2209 bis 2484 Aufwandspunkte	99.B7.1J †↔	Intensivmedizinische Komplexbehandlung, 7361 bis 9200 Aufwandspunkte
99.B7.1D †↔	Intensivmedizinische Komplexbehandlung, 2485 bis 2760 Aufwandspunkte	99.B7.1K †↔	Intensivmedizinische Komplexbehandlung, 9201 bis 11040 Aufwandspunkte
99.B7.1E †↔	Intensivmedizinische Komplexbehandlung, 2761 bis 3220 Aufwandspunkte	99.B7.1L †↔	Intensivmedizinische Komplexbehandlung, 11041 bis 13800 Aufwandspunkte
99.B7.1F †↔	Intensivmedizinische Komplexbehandlung, 3221 bis 3680 Aufwandspunkte	99.B7.1M †↔	Intensivmedizinische Komplexbehandlung, 13801 bis 16560 Aufwandspunkte
99.B7.1G †↔	Intensivmedizinische Komplexbehandlung, 3681 bis 4600 Aufwandspunkte	99.B7.1N †↔	Intensivmedizinische Komplexbehandlung, 16561 bis 19320 Aufwandspunkte

99.B7.1O ‡↔ Intensivmedizinische Komplexbehandlung, 19321 und mehr Aufwandspunkte	99.B7.2H ‡↔ Intensivmedizinische Komplexbehandlung im Kindesalter (Basisprozedur), 4901 bis 5880 Aufwandspunkte
99.B7.27 ‡↔ Intensivmedizinische Komplexbehandlung im Kindesalter (Basisprozedur), 1471 bis 1764 Aufwandspunkte	99.B7.2I ‡↔ Intensivmedizinische Komplexbehandlung im Kindesalter (Basisprozedur), 5881 bis 6860 Aufwandspunkte
99.B7.28 ‡↔ Intensivmedizinische Komplexbehandlung im Kindesalter (Basisprozedur), 1765 bis 2058 Aufwandspunkte	99.B7.2J ‡↔ Intensivmedizinische Komplexbehandlung im Kindesalter (Basisprozedur), 6861 bis 7840 Aufwandspunkte
99.B7.2A ‡↔ Intensivmedizinische Komplexbehandlung im Kindesalter (Basisprozedur), 2059 bis 2352 Aufwandspunkte	99.B7.2K ‡↔ Intensivmedizinische Komplexbehandlung im Kindesalter (Basisprozedur), 7841 bis 9800 Aufwandspunkte
99.B7.2B ‡↔ Intensivmedizinische Komplexbehandlung im Kindesalter (Basisprozedur), 2353 bis 2646 Aufwandspunkte	99.B7.2L ‡↔ Intensivmedizinische Komplexbehandlung im Kindesalter (Basisprozedur), 9801 bis 11760 Aufwandspunkte
99.B7.2C ‡↔ Intensivmedizinische Komplexbehandlung im Kindesalter (Basisprozedur), 2647 bis 2940 Aufwandspunkte	99.B7.2M ‡↔ Intensivmedizinische Komplexbehandlung im Kindesalter (Basisprozedur), 11761 bis 13720 Aufwandspunkte
99.B7.2D ‡↔ Intensivmedizinische Komplexbehandlung im Kindesalter (Basisprozedur), 2941 bis 3430 Aufwandspunkte	99.B7.2N ‡↔ Intensivmedizinische Komplexbehandlung im Kindesalter (Basisprozedur), 13721 bis 16660 Aufwandspunkte
99.B7.2E ‡↔ Intensivmedizinische Komplexbehandlung im Kindesalter (Basisprozedur), 3431 bis 3920 Aufwandspunkte	99.B7.2O ‡↔ Intensivmedizinische Komplexbehandlung im Kindesalter (Basisprozedur), 16661 bis 19600 Aufwandspunkte
99.B7.2F ‡↔ Intensivmedizinische Komplexbehandlung im Kindesalter (Basisprozedur), 3921 bis 4410 Aufwandspunkte	99.B7.2P ‡↔ Intensivmedizinische Komplexbehandlung im Kindesalter (Basisprozedur), 19601 und mehr Aufwandspunkte
99.B7.2G ‡↔ Intensivmedizinische Komplexbehandlung im Kindesalter (Basisprozedur), 4411 bis 4900 Aufwandspunkte	

Diagnose A11-2

A00.0 Cholera durch <i>Vibrio cholerae</i> O:1, Biovar cholerae	A07.8 Sonstige näher bezeichnete Darmkrankheiten durch Protozoen
A00.1 Cholera durch <i>Vibrio cholerae</i> O:1, Biovar eltor	A07.9 Darmkrankheit durch Protozoen, nicht näher bezeichnet
A00.9 Cholera, nicht näher bezeichnet	A15.0 Lungentuberkulose, durch mikroskopische Untersuchung des Sputums gesichert, mit oder ohne Nachweis durch Kultur oder molekularbiologische Verfahren
A01.0 Typhus abdominalis	A15.1 Lungentuberkulose, nur durch Kultur gesichert
A01.1 Paratyphus A	A15.2 Lungentuberkulose, histologisch gesichert
A01.2 Paratyphus B	A15.3 Lungentuberkulose, durch sonstige und nicht näher bezeichnete Untersuchungsverfahren gesichert
A01.3 Paratyphus C	A15.4 Tuberkulose der intrathorakalen Lymphknoten, bakteriologisch, molekularbiologisch oder histologisch gesichert
A01.4 Paratyphus, nicht näher bezeichnet	A15.5 Tuberkulose des Larynx, der Trachea und der Bronchien, bakteriologisch, molekularbiologisch oder histologisch gesichert
A02.1 Salmonellensepsis	A15.6 Tuberkulöse Pleuritis, bakteriologisch, molekularbiologisch oder histologisch gesichert
A04.3 Darminfektion durch enterohämorrhagische <i>Escherichia coli</i>	A15.7 Primäre Tuberkulose der Atmungsorgane, bakteriologisch, molekularbiologisch oder histologisch gesichert
A04.5 Enteritis durch <i>Campylobacter</i>	A15.8 Sonstige Tuberkulose der Atmungsorgane, bakteriologisch, molekularbiologisch oder histologisch gesichert
A04.6 Enteritis durch <i>Yersinia enterocolitica</i>	A15.9 Nicht näher bezeichnete Tuberkulose der Atmungsorgane, bakteriologisch, molekularbiologisch oder histologisch gesichert
A04.70 Enterokolitis durch <i>Clostridium difficile</i> ohne Megakolon, ohne sonstige Organkomplikationen	A16.0 Lungentuberkulose, weder bakteriologisch, molekularbiologisch noch histologisch gesichert
A04.71 Enterokolitis durch <i>Clostridium difficile</i> ohne Megakolon, mit sonstigen Organkomplikationen	A16.1 Lungentuberkulose, bakteriologische, molekularbiologische und histologische Untersuchung nicht durchgeführt
A04.72 Enterokolitis durch <i>Clostridium difficile</i> mit Megakolon, ohne sonstige Organkomplikationen	A16.2 Lungentuberkulose ohne Angabe einer bakteriologischen, molekularbiologischen oder histologischen Sicherung
A04.73 Enterokolitis durch <i>Clostridium difficile</i> mit Megakolon, mit sonstigen Organkomplikationen	
A04.79 Enterokolitis durch <i>Clostridium difficile</i> , nicht näher bezeichnet	
A05.1 Botulismus	
A06.0 Akute Amöbenruhr	
A06.1 Chronische intestinale Amöbiasis	
A06.2 Nichtdysenterische Kolitis durch Amöben	
A06.3 Amöbom des Darmes	
A06.4 Leberabszess durch Amöben	
A06.5 Lungenabszess durch Amöben	
A06.6 Hirnabszess durch Amöben	
A06.7 Amöbiasis der Haut	
A06.8 Amöbeninfektion an sonstigen Lokalisationen	
A06.9 Amöbiasis, nicht näher bezeichnet	
A07.0 Balantidiose	
A07.1 Giardiasis [Lambliasis]	
A07.2 Kryptosporidiose	
A07.3 Isosporose	

A16.3	Tuberkulose der intrathorakalen Lymphknoten ohne Angabe einer bakteriologischen, molekularbiologischen oder histologischen Sicherung	A25.0 A25.1 A25.9	Spirillen-Rattenbisskrankheit Streptobazillen-Rattenbisskrankheit Rattenbisskrankheit, nicht näher bezeichnet
A16.4	Tuberkulose des Larynx, der Trachea und der Bronchien ohne Angabe einer bakteriologischen, molekularbiologischen oder histologischen Sicherung	A26.0 A26.7 A26.8 A26.9	Haut-Erysipeloid Erysipelothrix-Sepsis Sonstige Formen des Erysipeloids Erysipeloid, nicht näher bezeichnet
A16.5	Tuberkulöse Pleuritis ohne Angabe einer bakteriologischen, molekularbiologischen oder histologischen Sicherung	A27.0 A27.8 A27.9 A28.0	Leptospirosis icterohaemorrhagica [Weil-Krankheit] Sonstige Formen der Leptospirose Leptospirose, nicht näher bezeichnet Pasteurellose
A16.7	Primäre Tuberkulose der Atmungsorgane ohne Angabe einer bakteriologischen, molekularbiologischen oder histologischen Sicherung	A28.1 A28.2 A28.8	Katzenkratzkrankheit Extraintestinale Yersiniose Sonstige näher bezeichnete bakterielle Zoonosen, anderenorts nicht klassifiziert
A16.8	Sonstige Tuberkulose der Atmungsorgane ohne Angabe einer bakteriologischen, molekularbiologischen oder histologischen Sicherung	A28.9 A30.0 A30.1 A30.2 A30.3	Bakterielle Zoonose, nicht näher bezeichnet Indeterminierte Lepra Tuberkuloide Lepra Borderline-tuberkuloide Lepra Borderline-Lepra
A16.9	Nicht näher bezeichnete Tuberkulose der Atmungsorgane ohne Angabe einer bakteriologischen, molekularbiologischen oder histologischen Sicherung	A30.4 A30.5 A30.8 A30.9 A31.0	Borderline-lepromatöse Lepra Lepromatöse Lepra Sonstige Formen der Lepra Lepra, nicht näher bezeichnet Infektion der Lunge durch sonstige Mykobakterien
A17.0	Tuberkulöse Meningitis	A31.1 A31.80 A31.88 A31.9	Infektion der Haut durch sonstige Mykobakterien Disseminierte atypische Mykobakteriose Sonstige Infektionen durch Mykobakterien Infektion durch Mykobakterien, nicht näher bezeichnet
A17.1	Meningeales Tuberkulom	A32.0 A32.1 A32.7 A32.8 A32.9	Kutane Listeriose Meningitis und Meningoenzephalitis durch Listerien Listeriensepsis Sonstige Formen der Listeriose Listeriose, nicht näher bezeichnet
A17.8	Sonstige Tuberkulose des Nervensystems	A33 A34	Tetanus neonatorum Tetanus während der Schwangerschaft, der Geburt und des Wochenbettes
A17.9	Tuberkulose des Nervensystems, nicht näher bezeichnet	A35 A36.0 A36.1 A36.2 A36.3 A36.8 A36.9 A37.0 A37.1 A37.8 A37.9	Sonstiger Tetanus Rachendiphtherie Nasenrachendiphtherie Kehlkopfdiphtherie Hautdiphtherie Sonstige Diphtherie Diphtherie, nicht näher bezeichnet Keuchhusten durch Bordetella pertussis Keuchhusten durch Bordetella parapertussis Keuchhusten durch sonstige Bordetella-Spezies Keuchhusten, nicht näher bezeichnet
A18.0	Tuberkulose der Knochen und Gelenke	A38 A39.0 A39.1 A39.2 A39.3 A39.4 A39.5 A39.8 A39.9 A40.0 A40.1 A40.2	Scharlach Meningokokkenmeningitis Waterhouse-Friderichsen-Syndrom Akute Meningokokkensepsis Chronische Meningokokkensepsis Meningokokkensepsis, nicht näher bezeichnet Herzkrankheit durch Meningokokken Sonstige Meningokokkeninfektionen Meningokokkeninfektion, nicht näher bezeichnet Sepsis durch Streptokokken, Gruppe A Sepsis durch Streptokokken, Gruppe B Sepsis durch Streptokokken, Gruppe D, und Enterokokken
A18.1	Tuberkulose des Urogenitalsystems	A40.3 A40.8 A40.9 A41.0 A41.1 A41.2 A41.3	Sepsis durch Streptococcus pneumoniae Sonstige Sepsis durch Streptokokken Sepsis durch Streptokokken, nicht näher bezeichnet Sepsis durch Staphylococcus aureus Sepsis durch sonstige näher bezeichnete Staphylokokken Sepsis durch nicht näher bezeichnete Staphylokokken Sepsis durch Haemophilus influenzae
A18.2	Tuberkulose peripherer Lymphknoten		
A18.3	Tuberkulose des Darmes, des Peritoneums und der Mesenteriallymphknoten		
A18.4	Tuberkulose der Haut und des Unterhautgewebes		
A18.5	Tuberkulose des Auges		
A18.6	Tuberkulose des Ohres		
A18.7	Tuberkulose der Nebennieren		
A18.8	Tuberkulose sonstiger näher bezeichneter Organe		
A19.0	Akute Miliartuberkulose einer einzelnen näher bezeichneten Lokalisation		
A19.1	Akute Miliartuberkulose mehrerer Lokalisationen		
A19.2	Akute Miliartuberkulose, nicht näher bezeichnet		
A19.8	Sonstige Miliartuberkulose		
A19.9	Miliartuberkulose, nicht näher bezeichnet		
A20.0	Bubonensepsis		
A20.1	Hautpest		
A20.2	Lungenpest		
A20.3	Pestmeningitis		
A20.7	Pestsepsis		
A20.8	Sonstige Formen der Pest		
A20.9	Pest, nicht näher bezeichnet		
A21.0	Ulzeroglanduläre Tularämie		
A21.1	Okuloglanduläre Tularämie		
A21.2	Pulmonale Tularämie		
A21.3	Gastrointestinale Tularämie		
A21.7	Generalisierte Tularämie		
A21.8	Sonstige Formen der Tularämie		
A21.9	Tularämie, nicht näher bezeichnet		
A22.0	Hautmilzbrand		
A22.1	Lungenmilzbrand		
A22.2	Darmmilzbrand		
A22.7	Milzbrandsepsis		
A22.8	Sonstige Formen des Milzbrandes		
A22.9	Milzbrand, nicht näher bezeichnet		
A23.0	Brucellose durch Brucella melitensis		
A23.1	Brucellose durch Brucella abortus		
A23.2	Brucellose durch Brucella suis		
A23.3	Brucellose durch Brucella canis		
A23.8	Sonstige Brucellose		
A23.9	Brucellose, nicht näher bezeichnet		
A24.0	Rotz		
A24.1	Akute oder fulminante Melioidose		
A24.2	Subakute oder chronische Melioidose		
A24.3	Sonstige Melioidose		
A24.4	Melioidose, nicht näher bezeichnet		

A41.4	Sepsis durch Anaerobier	A83.6	Rocio-Virusenzephalitis
A41.51	Sepsis: Escherichia coli [E. coli]	A83.8	Sonstige Virusenzephalitis, durch Moskitos übertragen
A41.52	Sepsis: Pseudomonas	A83.9	Virusenzephalitis, durch Moskitos übertragen, nicht näher bezeichnet
A41.58	Sepsis: Sonstige gramnegative Erreger	A84.0	Fernöstliche Enzephalitis, durch Zecken übertragen [Russische Frühsommer-Enzephalitis]
A41.8	Sonstige näher bezeichnete Sepsis	A84.1	Mitteleuropäische Enzephalitis, durch Zecken übertragen
A41.9	Sepsis, nicht näher bezeichnet	A84.8	Sonstige Virusenzephalitis, durch Zecken übertragen
A42.0	Aktinomykose der Lunge	A84.9	Virusenzephalitis, durch Zecken übertragen, nicht näher bezeichnet
A42.1	Abdominale Aktinomykose	A85.0	Enzephalitis durch Enteroviren
A42.2	Zervikofaziale Aktinomykose	A85.1	Enzephalitis durch Adenoviren
A42.7	Aktinomykotische Sepsis	A85.2	Virusenzephalitis, durch Arthropoden übertragen, nicht näher bezeichnet
A42.8	Sonstige Formen der Aktinomykose	A85.8	Sonstige näher bezeichnete Virusenzephalitis
A42.9	Aktinomykose, nicht näher bezeichnet	A86	Virusenzephalitis, nicht näher bezeichnet
A43.0	Pulmonale Nokardiose	A87.0	Meningitis durch Enteroviren
A43.1	Nokardiose der Haut	A87.1	Meningitis durch Adenoviren
A43.8	Sonstige Formen der Nokardiose	A87.2	Lymphozytäre Choriomeningitis
A43.9	Nokardiose, nicht näher bezeichnet	A87.8	Sonstige Virusmeningitis
A44.0	Systemische Bartonellose	A87.9	Virusmeningitis, nicht näher bezeichnet
A44.1	Kutane und mukokutane Bartonellose	A88.0	Fieber und Exanthem durch Enteroviren [Boston-Exanthem]
A44.8	Sonstige Formen der Bartonellose	A88.1	Epidemischer Schwindel
A44.9	Bartonellose, nicht näher bezeichnet	A88.8	Sonstige näher bezeichnete Virusinfektionen des Zentralnervensystems
A46	Erysipel [Wundrose]	A89	Virusinfektion des Zentralnervensystems, nicht näher bezeichnet
A48.0	Gasbrand [Gasödem]	A92.0	Chikungunya-Viruskrankheit
A48.1	Legionellose mit Pneumonie	A92.1	O'Nyong-nyong-Fieber
A48.2	Legionellose ohne Pneumonie [Pontiac-Fieber]	A92.2	Venezolanisches Pferdefieber
A48.3	Syndrom des toxischen Schocks	A92.3	West-Nil-Virusinfektion
A48.4	Brazilian purpuric fever	A92.4	Rifttal-Fieber
A75.0	Epidemisches Fleckfieber durch Rickettsia prowazeki	A92.8	Sonstige näher bezeichnete, durch Moskitos übertragene Viruskrankheiten
A75.1	Fleckfieber-Spätrezidiv [Brill-Krankheit]	A92.9	Durch Moskitos übertragene Viruskrankheit, nicht näher bezeichnet
A75.2	Fleckfieber durch Rickettsia typhi [Rickettsia mooseri]	A93.0	Oropouche-Viruskrankheit
A75.3	Fleckfieber durch Rickettsia tsutsugamushi [Rickettsia orientalis]	A93.1	Pappataci-Fieber
A75.9	Fleckfieber, nicht näher bezeichnet	A93.2	Colorado-Zeckenfieber
A77.0	Zeckenbissfieber durch Rickettsia rickettsii	A93.8	Sonstige näher bezeichnete, durch Arthropoden übertragene Viruskrankheiten
A77.1	Zeckenbissfieber durch Rickettsia conori	A94	Durch Arthropoden übertragene Viruskrankheit, nicht näher bezeichnet
A77.2	Zeckenbissfieber durch Rickettsia sibirica	A95.0	Buschgelbfieber
A77.3	Zeckenbissfieber durch Rickettsia australis	A95.1	Urbanes Gelbfieber
A77.8	Sonstige Zeckenbissfieber	A95.9	Gelbfieber, nicht näher bezeichnet
A77.9	Zeckenbissfieber, nicht näher bezeichnet	A96.0	Hämorrhagisches Fieber durch Junin-Viren
A78	Q-Fieber	A96.1	Hämorrhagisches Fieber durch Machupo-Viren
A79.0	Wolhynisches Fieber	A96.2	Lassa-Fieber
A79.1	Rickettsienpocken durch Rickettsia akari	A96.8	Sonstiges hämorrhagisches Fieber durch Arenaviren
A79.8	Sonstige näher bezeichnete Rickettsiosen	A96.9	Hämorrhagisches Fieber durch Arenaviren, nicht näher bezeichnet
A79.9	Rickettsiose, nicht näher bezeichnet	A97.0	Dengue ohne Warnzeichen
A80.0	Akute paralytische Poliomyelitis durch Impfvirus	A97.1	Dengue mit Warnzeichen
A80.1	Akute paralytische Poliomyelitis durch importiertes Wildvirus	A97.2	Schweres Dengue
A80.2	Akute paralytische Poliomyelitis durch einheimisches Wildvirus	A97.9	Dengue, nicht näher bezeichnet
A80.3	Sonstige und nicht näher bezeichnete akute paralytische Poliomyelitis	A98.0	Hämorrhagisches Krim-Kongo-Fieber
A80.4	Akute nichtparalytische Poliomyelitis	A98.1	Hämorrhagisches Omsk-Fieber
A80.9	Akute Poliomyelitis, nicht näher bezeichnet	A98.2	Kyasanur-Wald-Krankheit
A81.0	Creutzfeldt-Jakob-Krankheit	A98.3	Marburg-Viruskrankheit
A81.1	Subakute sklerosierende Panenzephalitis	A98.4	Ebola-Viruskrankheit
A81.2	Progressive multifokale Leukenzephalopathie	A98.5	Hämorrhagisches Fieber mit renalem Syndrom
A81.8	Sonstige atypische Virusinfektionen des Zentralnervensystems	A98.8	Sonstige näher bezeichnete hämorrhagische Viruskrankheiten
A81.9	Atypische Virusinfektion des Zentralnervensystems, nicht näher bezeichnet	A99	Nicht näher bezeichnete hämorrhagische Viruskrankheit
A82.0	Wildtier-Tollwut	B00.3	Meningitis durch Herpesviren
A82.1	Haustier-Tollwut	B00.4	Enzephalitis durch Herpesviren
A82.9	Tollwut, nicht näher bezeichnet		
A83.0	Japanische Enzephalitis		
A83.1	Westliche Pferdeenzephalitis [Western-Equine-Enzephalitis]		
A83.2	Östliche Pferdeenzephalitis [Eastern-Equine-Enzephalitis]		
A83.3	St.-Louis-Enzephalitis		
A83.4	Australische Enzephalitis		
A83.5	Kalifornische Enzephalitis		

B01.0	Varizellen-Meningitis	B45.1	Kryptokokkose des Gehirns
B01.1	Varizellen-Enzephalitis	B45.3	Kryptokokkose der Knochen
B01.2	Varizellen-Pneumonie	B45.7	Disseminierte Kryptokokkose
B02.0	Zoster-Enzephalitis	B46.0	Mukormykose der Lunge
B02.1	Zoster-Meningitis	B46.1	Rhinozerebrale Mukormykose
B05.0	Masern, kompliziert durch Enzephalitis	B46.2	Mukormykose des Magen-Darm-Trakts
B05.1	Masern, kompliziert durch Meningitis	B46.4	Disseminierte Mukormykose
B15.0	Virushepatitis A mit Coma hepaticum	B50.0	Malaria tropica mit zerebralen Komplikationen
B16.0	Akute Virushepatitis B mit Delta-Virus (Begleitinfektion) und mit Coma hepaticum	B50.8	Sonstige schwere Formen oder Komplikationen der Malaria tropica
B16.2	Akute Virushepatitis B ohne Delta-Virus mit Coma hepaticum	B50.9	Malaria tropica, nicht näher bezeichnet
B17.0	Akute Delta-Virus- (Super-) Infektion eines Hepatitis-B- (Virus-) Trägers	B51.0	Malaria tertiana mit Milzruptur
B17.1	Akute Virushepatitis C	B51.8	Malaria tertiana mit sonstigen Komplikationen
B17.2	Akute Virushepatitis E	B51.9	Malaria tertiana ohne Komplikation
B18.2	Chronische Virushepatitis C	B52.0	Malaria quartana mit Nephropathie
B20	Infektiöse und parasitäre Krankheiten infolge HIV-Krankheit [Humane Immundefizienz-Viruskrankheit]	B52.8	Malaria quartana mit sonstigen Komplikationen
B21	Bösartige Neubildungen infolge HIV-Krankheit [Humane Immundefizienz-Viruskrankheit]	B52.9	Malaria quartana ohne Komplikation
B22	Sonstige näher bezeichnete Krankheiten infolge HIV-Krankheit [Humane Immundefizienz-Viruskrankheit]	B53.0	Malaria durch Plasmodium ovale
B23.0	Akutes HIV-Infektionssyndrom	B53.1	Malaria durch Affen-Plasmodien
B23.8	Sonstige näher bezeichnete Krankheitszustände infolge HIV-Krankheit	B53.8	Sonstige parasitologisch bestätigte Malaria, anderenorts nicht klassifiziert
B24	Nicht näher bezeichnete HIV-Krankheit [Humane Immundefizienz-Viruskrankheit]	B54	Malaria, nicht näher bezeichnet
B25.0	Pneumonie durch Zytomegalieviren	B55.0	Viszerale Leishmaniose
B25.1	Hepatitis durch Zytomegalieviren	B55.1	Kutane Leishmaniose
B25.2	Pankreatitis durch Zytomegalieviren	B55.2	Mukokutane Leishmaniose
B26.1	Mumps-Meningitis	B55.9	Leishmaniose, nicht näher bezeichnet
B26.2	Mumps-Enzephalitis	B56.0	Trypanosomiasis gambiensis
B33.2	Karditis durch Viren	B56.1	Trypanosomiasis rhodesiensis
B33.4	Hantavirus- (Herz-) Lungensyndrom	B56.9	Afrikanische Trypanosomiasis, nicht näher bezeichnet
B37.1	Kandidose der Lunge	B57.0	Akute Chagas-Krankheit mit Herzbeteiligung
B37.5	Candida-Meningitis	B57.1	Akute Chagas-Krankheit ohne Herzbeteiligung
B37.6	Candida-Endokarditis	B57.2	Chagas-Krankheit (chronisch) mit Herzbeteiligung
B37.7	Candida-Sepsis	B57.3	Chagas-Krankheit (chronisch) mit Beteiligung des Verdauungssystems
B38.0	Akute Kokzidioidomykose der Lunge	B57.4	Chagas-Krankheit (chronisch) mit Beteiligung des Nervensystems
B38.1	Chronische Kokzidioidomykose der Lunge	B57.5	Chagas-Krankheit (chronisch) mit Beteiligung sonstiger Organe
B38.2	Kokzidioidomykose der Lunge, nicht näher bezeichnet	B58.1	Hepatitis durch Toxoplasmen
B38.4	Kokzidioidomykose der Meningen	B58.2	Meningoenzephalitis durch Toxoplasmen
B38.7	Disseminierte Kokzidioidomykose	B58.3	Toxoplasmose der Lunge
B39.0	Akute Histoplasmose der Lunge durch Histoplasma capsulatum	B58.8	Toxoplasmosen mit Beteiligung sonstiger Organe
B39.1	Chronische Histoplasmose der Lunge durch Histoplasma capsulatum	B58.9	Toxoplasmose, nicht näher bezeichnet
B39.2	Histoplasmose der Lunge durch Histoplasma capsulatum, nicht näher bezeichnet	B59	Pneumozystose
B39.3	Disseminierte Histoplasmose durch Histoplasma capsulatum	B60.0	Babesiose
B39.4	Histoplasmose durch Histoplasma capsulatum, nicht näher bezeichnet	B60.1	Akanthamöbiasis
B39.5	Histoplasmose durch Histoplasma duboisii	B60.2	Naegleriainfektion
B39.9	Histoplasmose, nicht näher bezeichnet	B65.0	Schistosomiasis durch Schistosoma haematobium [Blasenbilharziose]
B40.0	Akute Blastomykose der Lunge	B65.1	Schistosomiasis durch Schistosoma mansoni [Darmbilharziose]
B40.1	Chronische Blastomykose der Lunge	B65.2	Schistosomiasis durch Schistosoma japonicum
B40.2	Blastomykose der Lunge, nicht näher bezeichnet	B67.0	Echinococcus-granulosus-Infektion [zystische Echinokokkose] der Leber
B40.7	Disseminierte Blastomykose	B67.1	Echinococcus-granulosus-Infektion [zystische Echinokokkose] der Lunge
B41.0	Parakokzidioidomykose der Lunge	B67.2	Echinococcus-granulosus-Infektion [zystische Echinokokkose] der Knochen
B41.7	Disseminierte Parakokzidioidomykose	B67.3	Echinococcus-granulosus-Infektion [zystische Echinokokkose] an mehreren und sonstigen Lokalisationen
B42.0	Sporotrichose der Lunge	B67.4	Echinococcus-granulosus-Infektion [zystische Echinokokkose], nicht näher bezeichnet
B42.7	Disseminierte Sporotrichose	B67.5	Echinococcus-multilocularis-Infektion [alveoläre Echinokokkose] der Leber
B43.1	Chromomykotischer Abszess des Gehirns	B67.6	Echinococcus-multilocularis-Infektion [alveoläre Echinokokkose] an mehreren und sonstigen Lokalisationen
B44.0	Invasive Aspergillose der Lunge	B67.7	Echinococcus-multilocularis-Infektion [alveoläre Echinokokkose], nicht näher bezeichnet
B44.1	Sonstige Aspergillose der Lunge		
B44.7	Disseminierte Aspergillose		
B45.0	Kryptokokkose der Lunge		

B67.8	Nicht näher bezeichnete Echinokokkose der Leber	C10.4	Bösartige Neubildung: Kiemengang
B67.9	Sonstige und nicht näher bezeichnete Echinokokkose	C10.8	Bösartige Neubildung: Oropharynx, mehrere Teilbereiche überlappend
B69.0	Zystizerkose des Zentralnervensystems	C10.9	Bösartige Neubildung: Oropharynx, nicht näher bezeichnet
B69.1	Zystizerkose der Augen		
C00.0	Bösartige Neubildung: Äußere Oberlippe	C11.0	Bösartige Neubildung: Obere Wand des Nasopharynx
C00.1	Bösartige Neubildung: Äußere Unterlippe		
C00.2	Bösartige Neubildung: Äußere Lippe, nicht näher bezeichnet	C11.1	Bösartige Neubildung: Hinterwand des Nasopharynx
C00.3	Bösartige Neubildung: Oberlippe, Innenseite	C11.2	Bösartige Neubildung: Seitenwand des Nasopharynx
C00.4	Bösartige Neubildung: Unterlippe, Innenseite	C11.3	Bösartige Neubildung: Vorderwand des Nasopharynx
C00.5	Bösartige Neubildung: Lippe, nicht näher bezeichnet, Innenseite	C11.8	Bösartige Neubildung: Nasopharynx, mehrere Teilbereiche überlappend
C00.6	Bösartige Neubildung: Lippenkommissur	C11.9	Bösartige Neubildung: Nasopharynx, nicht näher bezeichnet
C00.8	Bösartige Neubildung: Lippe, mehrere Teilbereiche überlappend	C12	Bösartige Neubildung des Recessus piriformis
C00.9	Bösartige Neubildung: Lippe, nicht näher bezeichnet	C13.0	Bösartige Neubildung: Regio postcricoidea
C01	Bösartige Neubildung des Zungengrundes	C13.1	Bösartige Neubildung: Aryepiglottische Falte, hypopharyngeale Seite
C02.0	Bösartige Neubildung: Zungenrücken	C13.2	Bösartige Neubildung: Hinterwand des Hypopharynx
C02.1	Bösartige Neubildung: Zungenrand	C13.8	Bösartige Neubildung: Hypopharynx, mehrere Teilbereiche überlappend
C02.2	Bösartige Neubildung: Zungenunterfläche		
C02.3	Bösartige Neubildung: Vordere zwei Drittel der Zunge, Bereich nicht näher bezeichnet	C13.9	Bösartige Neubildung: Hypopharynx, nicht näher bezeichnet
C02.4	Bösartige Neubildung: Zungentonsille		
C02.8	Bösartige Neubildung: Zunge, mehrere Teilbereiche überlappend	C14.0	Bösartige Neubildung: Pharynx, nicht näher bezeichnet
C02.9	Bösartige Neubildung: Zunge, nicht näher bezeichnet	C14.2	Bösartige Neubildung: Lymphatischer Rachenring [Waldeyer]
C03.0	Bösartige Neubildung: Oberkieferzahnfleisch		
C03.1	Bösartige Neubildung: Unterkieferzahnfleisch	C14.8	Bösartige Neubildung: Lippe, Mundhöhle und Pharynx, mehrere Teilbereiche überlappend
C03.9	Bösartige Neubildung: Zahnfleisch, nicht näher bezeichnet	C15.0	Bösartige Neubildung: Zervikaler Ösophagus
C04.0	Bösartige Neubildung: Vorderer Teil des Mundbodens	C15.1	Bösartige Neubildung: Thorakaler Ösophagus
C04.1	Bösartige Neubildung: Seitlicher Teil des Mundbodens	C15.2	Bösartige Neubildung: Abdominaler Ösophagus
C04.8	Bösartige Neubildung: Mundboden, mehrere Teilbereiche überlappend	C15.3	Bösartige Neubildung: Ösophagus, oberes Drittel
C04.9	Bösartige Neubildung: Mundboden, nicht näher bezeichnet	C15.4	Bösartige Neubildung: Ösophagus, mittleres Drittel
C05.0	Bösartige Neubildung: Harter Gaumen	C15.5	Bösartige Neubildung: Ösophagus, unteres Drittel
C05.1	Bösartige Neubildung: Weicher Gaumen	C15.8	Bösartige Neubildung: Ösophagus, mehrere Teilbereiche überlappend
C05.2	Bösartige Neubildung: Uvula	C15.9	Bösartige Neubildung: Ösophagus, nicht näher bezeichnet
C05.8	Bösartige Neubildung: Gaumen, mehrere Teilbereiche überlappend	C16.0	Bösartige Neubildung: Kardias
C05.9	Bösartige Neubildung: Gaumen, nicht näher bezeichnet	C16.1	Bösartige Neubildung: Fundus ventriculi
C06.0	Bösartige Neubildung: Wangenschleimhaut	C16.2	Bösartige Neubildung: Corpus ventriculi
C06.1	Bösartige Neubildung: Vestibulum oris	C16.3	Bösartige Neubildung: Antrum pyloricum
C06.2	Bösartige Neubildung: Retromolarregion	C16.4	Bösartige Neubildung: Pylorus
C06.8	Bösartige Neubildung: Sonstige und nicht näher bezeichnete Teile des Mundes, mehrere Teilbereiche überlappend	C16.5	Bösartige Neubildung: Kleine Krümmung des Magens, nicht näher bezeichnet
C06.9	Bösartige Neubildung: Mund, nicht näher bezeichnet	C16.6	Bösartige Neubildung: Große Krümmung des Magens, nicht näher bezeichnet
C07	Bösartige Neubildung der Parotis	C16.8	Bösartige Neubildung: Magen, mehrere Teilbereiche überlappend
C08.0	Bösartige Neubildung: Glandula submandibularis	C16.9	Bösartige Neubildung: Magen, nicht näher bezeichnet
C08.1	Bösartige Neubildung: Glandula sublingualis	C17.0	Bösartige Neubildung: Duodenum
C08.8	Bösartige Neubildung: Große Speicheldrüsen, mehrere Teilbereiche überlappend	C17.1	Bösartige Neubildung: Jejunum
C08.9	Bösartige Neubildung: Große Speicheldrüse, nicht näher bezeichnet	C17.2	Bösartige Neubildung: Ileum
C09.0	Bösartige Neubildung: Fossa tonsillaris	C17.3	Bösartige Neubildung: Meckel-Divertikel
C09.1	Bösartige Neubildung: Gaumenbogen (vorderer) (hinterer)	C17.8	Bösartige Neubildung: Dünndarm, mehrere Teilbereiche überlappend
C09.8	Bösartige Neubildung: Tonsille, mehrere Teilbereiche überlappend	C17.9	Bösartige Neubildung: Dünndarm, nicht näher bezeichnet
C09.9	Bösartige Neubildung: Tonsille, nicht näher bezeichnet	C18.0	Bösartige Neubildung: Zäkum
C10.0	Bösartige Neubildung: Vallecula epiglottica	C18.1	Bösartige Neubildung: Appendix vermiformis
C10.1	Bösartige Neubildung: Vorderfläche der Epiglottis	C18.2	Bösartige Neubildung: Colon ascendens
C10.2	Bösartige Neubildung: Seitenwand des Oropharynx	C18.3	Bösartige Neubildung: Flexura coli dextra [hepatica]
C10.3	Bösartige Neubildung: Hinterwand des Oropharynx	C18.4	Bösartige Neubildung: Colon transversum
		C18.5	Bösartige Neubildung: Flexura coli sinistra [lienalis]
		C18.6	Bösartige Neubildung: Colon descendens
		C18.7	Bösartige Neubildung: Colon sigmoideum
		C18.8	Bösartige Neubildung: Kolon, mehrere Teilbereiche überlappend

C18.9	Bösartige Neubildung: Kolon, nicht näher bezeichnet	C38.0	Bösartige Neubildung: Herz
C19	Bösartige Neubildung am Rektosigmoid, Übergang	C38.1	Bösartige Neubildung: Vorderes Mediastinum
C20	Bösartige Neubildung des Rektums	C38.2	Bösartige Neubildung: Hinteres Mediastinum
C21.0	Bösartige Neubildung: Anus, nicht näher bezeichnet	C38.3	Bösartige Neubildung: Mediastinum, Teil nicht näher bezeichnet
C21.1	Bösartige Neubildung: Analkanal		
C21.2	Bösartige Neubildung: Kloakenregion	C38.4	Bösartige Neubildung: Pleura
C21.8	Bösartige Neubildung: Rektum, Anus und Analkanal, mehrere Teilbereiche überlappend	C38.8	Bösartige Neubildung: Herz, Mediastinum und Pleura, mehrere Teilbereiche überlappend
C22.0	Leberzellkarzinom	C39.0	Bösartige Neubildung: Obere Atemwege, Teil nicht näher bezeichnet
C22.1	Intrahepatisches Gallengangskarzinom		
C22.2	Hepatoblastom	C39.8	Bösartige Neubildung: Atmungsorgane und sonstige intrathorakale Organe, mehrere Teilbereiche überlappend
C22.3	Angiosarkom der Leber		
C22.4	Sonstige Sarkome der Leber		
C22.7	Sonstige näher bezeichnete Karzinome der Leber	C39.9	Bösartige Neubildung: Ungenau bezeichnete Lokalisationen des Atmungssystems
C22.9	Bösartige Neubildung: Leber, nicht näher bezeichnet		
C23	Bösartige Neubildung der Gallenblase	C40.0	Bösartige Neubildung des Knochens und des Gelenkknorpels: Skapula und lange Knochen der oberen Extremität
C24.0	Bösartige Neubildung: Extrahepatischer Gallengang		
C24.1	Bösartige Neubildung: Ampulla hepatopancreatica [Ampulla Vateri]	C40.1	Bösartige Neubildung des Knochens und des Gelenkknorpels: Kurze Knochen der oberen Extremität
C24.8	Bösartige Neubildung: Gallenwege, mehrere Teilbereiche überlappend		
C24.9	Bösartige Neubildung: Gallenwege, nicht näher bezeichnet	C40.2	Bösartige Neubildung des Knochens und des Gelenkknorpels: Lange Knochen der unteren Extremität
C25.0	Bösartige Neubildung: Pankreaskopf		
C25.1	Bösartige Neubildung: Pankreaskörper	C40.3	Bösartige Neubildung des Knochens und des Gelenkknorpels: Kurze Knochen der unteren Extremität
C25.2	Bösartige Neubildung: Pankreasschwanz		
C25.3	Bösartige Neubildung: Ductus pancreaticus		
C25.4	Bösartige Neubildung: Endokriner Drüsenanteil des Pankreas	C40.8	Bösartige Neubildung: Knochen und Gelenkknorpel der Extremitäten, mehrere Teilbereiche überlappend
C25.7	Bösartige Neubildung: Sonstige Teile des Pankreas	C40.9	Bösartige Neubildung: Knochen und Gelenkknorpel einer Extremität, nicht näher bezeichnet
C25.8	Bösartige Neubildung: Pankreas, mehrere Teilbereiche überlappend		
C25.9	Bösartige Neubildung: Pankreas, nicht näher bezeichnet	C41.01	Bösartige Neubildung des Knochens und des Gelenkknorpels: Kraniofazial
C26.0	Bösartige Neubildung: Intestinaltrakt, Teil nicht näher bezeichnet	C41.02	Bösartige Neubildung des Knochens und des Gelenkknorpels: Maxillofazial
C26.1	Bösartige Neubildung: Milz	C41.1	Bösartige Neubildung des Knochens und des Gelenkknorpels: Unterkieferknochen
C26.8	Bösartige Neubildung: Verdauungssystem, mehrere Teilbereiche überlappend	C41.2	Bösartige Neubildung des Knochens und des Gelenkknorpels: Wirbelsäule
C26.9	Bösartige Neubildung: Ungenau bezeichnete Lokalisationen des Verdauungssystems	C41.30	Bösartige Neubildung des Knochens und des Gelenkknorpels: Rippen
C30.0	Bösartige Neubildung: Nasenhöhle	C41.31	Bösartige Neubildung des Knochens und des Gelenkknorpels: Sternum
C30.1	Bösartige Neubildung: Mittelohr		
C31.0	Bösartige Neubildung: Sinus maxillaris [Kieferhöhle]	C41.32	Bösartige Neubildung des Knochens und des Gelenkknorpels: Klavikula
C31.1	Bösartige Neubildung: Sinus ethmoidalis [Siebbeinzellen]	C41.4	Bösartige Neubildung des Knochens und des Gelenkknorpels: Beckenknochen
C31.2	Bösartige Neubildung: Sinus frontalis [Stirnhöhle]		
C31.3	Bösartige Neubildung: Sinus sphenoidalis [Keilbeinhöhle]	C41.8	Bösartige Neubildung: Knochen und Gelenkknorpel, mehrere Teilbereiche überlappend
C31.8	Bösartige Neubildung: Nasennebenhöhlen, mehrere Teilbereiche überlappend	C41.9	Bösartige Neubildung: Knochen und Gelenkknorpel, nicht näher bezeichnet
C31.9	Bösartige Neubildung: Nasennebenhöhle, nicht näher bezeichnet	C43.0	Bösartiges Melanom der Lippe
C32.0	Bösartige Neubildung: Glottis	C43.1	Bösartiges Melanom des Augenlides, einschließlich Kanthus
C32.1	Bösartige Neubildung: Supraglottis	C43.2	Bösartiges Melanom des Ohres und des äußeren Gehörganges
C32.2	Bösartige Neubildung: Subglottis		
C32.3	Bösartige Neubildung: Larynxknorpel	C43.3	Bösartiges Melanom sonstiger und nicht näher bezeichneter Teile des Gesichtes
C32.8	Bösartige Neubildung: Larynx, mehrere Teilbereiche überlappend	C43.4	Bösartiges Melanom der behaarten Kopfhaut und des Halses
C32.9	Bösartige Neubildung: Larynx, nicht näher bezeichnet	C43.5	Bösartiges Melanom des Rumpfes
C33	Bösartige Neubildung der Trachea	C43.6	Bösartiges Melanom der oberen Extremität, einschließlich Schulter
C34.0	Bösartige Neubildung: Hauptbronchus		
C34.1	Bösartige Neubildung: Oberlappen (-Bronchus)	C43.7	Bösartiges Melanom der unteren Extremität, einschließlich Hüfte
C34.2	Bösartige Neubildung: Mittellappen (-Bronchus)		
C34.3	Bösartige Neubildung: Unterlappen (-Bronchus)	C43.8	Bösartiges Melanom der Haut, mehrere Teilbereiche überlappend
C34.8	Bösartige Neubildung: Bronchus und Lunge, mehrere Teilbereiche überlappend	C43.9	Bösartiges Melanom der Haut, nicht näher bezeichnet
C34.9	Bösartige Neubildung: Bronchus oder Lunge, nicht näher bezeichnet	C44.0	Sonstige bösartige Neubildungen: Lippenhaut
C37	Bösartige Neubildung des Thymus		

C44.1	Sonstige bösartige Neubildungen: Haut des Augenlides, einschließlich Kanthus	C49.6	Bösartige Neubildung: Bindegewebe und andere Weichteilgewebe des Rumpfes, nicht näher bezeichnet
C44.2	Sonstige bösartige Neubildungen: Haut des Ohres und des äußeren Gehörganges	C49.8	Bösartige Neubildung: Bindegewebe und andere Weichteilgewebe, mehrere Teilbereiche überlappend
C44.3	Sonstige bösartige Neubildungen: Haut sonstiger und nicht näher bezeichneter Teile des Gesichtes	C49.9	Bösartige Neubildung: Bindegewebe und andere Weichteilgewebe, nicht näher bezeichnet
C44.4	Sonstige bösartige Neubildungen: Behaarte Kopfhaut und Haut des Halses	C50.0	Bösartige Neubildung: Brustwarze und Warzenhof
C44.5	Sonstige bösartige Neubildungen: Haut des Rumpfes	C50.1	Bösartige Neubildung: Zentraler Drüsenkörper der Brustdrüse
C44.6	Sonstige bösartige Neubildungen: Haut der oberen Extremität, einschließlich Schulter	C50.2	Bösartige Neubildung: Oberer innerer Quadrant der Brustdrüse
C44.7	Sonstige bösartige Neubildungen: Haut der unteren Extremität, einschließlich Hüfte	C50.3	Bösartige Neubildung: Unterer innerer Quadrant der Brustdrüse
C44.8	Sonstige bösartige Neubildungen: Haut, mehrere Teilbereiche überlappend	C50.4	Bösartige Neubildung: Oberer äußerer Quadrant der Brustdrüse
C44.9	Bösartige Neubildung der Haut, nicht näher bezeichnet	C50.5	Bösartige Neubildung: Unterer äußerer Quadrant der Brustdrüse
C45.0	Mesotheliom der Pleura	C50.6	Bösartige Neubildung: Recessus axillaris der Brustdrüse
C45.1	Mesotheliom des Peritoneums	C50.8	Bösartige Neubildung: Brustdrüse, mehrere Teilbereiche überlappend
C45.2	Mesotheliom des Perikards	C50.9	Bösartige Neubildung: Brustdrüse, nicht näher bezeichnet
C45.7	Mesotheliom sonstiger Lokalisationen	C51.0	Bösartige Neubildung der Vulva: Labium majus
C45.9	Mesotheliom, nicht näher bezeichnet	C51.1	Bösartige Neubildung der Vulva: Labium minus
C46.0	Kaposi-Sarkom der Haut	C51.2	Bösartige Neubildung der Vulva: Klitoris
C46.1	Kaposi-Sarkom des Weichteilgewebes	C51.8	Bösartige Neubildung: Vulva, mehrere Teilbereiche überlappend
C46.2	Kaposi-Sarkom des Gaumens	C51.9	Bösartige Neubildung: Vulva, nicht näher bezeichnet
C46.3	Kaposi-Sarkom der Lymphknoten	C52	Bösartige Neubildung der Vagina
C46.7	Kaposi-Sarkom sonstiger Lokalisationen	C53.0	Bösartige Neubildung: Endozervix
C46.8	Kaposi-Sarkom mehrerer Organe	C53.1	Bösartige Neubildung: Ektozervix
C46.9	Kaposi-Sarkom, nicht näher bezeichnet	C53.8	Bösartige Neubildung: Cervix uteri, mehrere Teilbereiche überlappend
C47.0	Bösartige Neubildung: Periphere Nerven des Kopfes, des Gesichtes und des Halses	C53.9	Bösartige Neubildung: Cervix uteri, nicht näher bezeichnet
C47.1	Bösartige Neubildung: Periphere Nerven der oberen Extremität, einschließlich Schulter	C54.0	Bösartige Neubildung: Isthmus uteri
C47.2	Bösartige Neubildung: Periphere Nerven der unteren Extremität, einschließlich Hüfte	C54.1	Bösartige Neubildung: Endometrium
C47.3	Bösartige Neubildung: Periphere Nerven des Thorax	C54.2	Bösartige Neubildung: Myometrium
C47.4	Bösartige Neubildung: Periphere Nerven des Abdomens	C54.3	Bösartige Neubildung: Fundus uteri
C47.5	Bösartige Neubildung: Periphere Nerven des Beckens	C54.8	Bösartige Neubildung: Corpus uteri, mehrere Teilbereiche überlappend
C47.6	Bösartige Neubildung: Periphere Nerven des Rumpfes, nicht näher bezeichnet	C54.9	Bösartige Neubildung: Corpus uteri, nicht näher bezeichnet
C47.8	Bösartige Neubildung: Periphere Nerven und autonomes Nervensystem, mehrere Teilbereiche überlappend	C55	Bösartige Neubildung des Uterus, Teil nicht näher bezeichnet
C47.9	Bösartige Neubildung: Periphere Nerven und autonomes Nervensystem, nicht näher bezeichnet	C56	Bösartige Neubildung des Ovars
C48.0	Bösartige Neubildung: Retroperitoneum	C57.0	Bösartige Neubildung: Tuba uterina [Fallopio]
C48.1	Bösartige Neubildung: Näher bezeichnete Teile des Peritoneums	C57.1	Bösartige Neubildung: Lig. latum uteri
C48.2	Bösartige Neubildung: Peritoneum, nicht näher bezeichnet	C57.2	Bösartige Neubildung: Lig. teres uteri
C48.8	Bösartige Neubildung: Retroperitoneum und Peritoneum, mehrere Teilbereiche überlappend	C57.3	Bösartige Neubildung: Parametrium
C49.0	Bösartige Neubildung: Bindegewebe und andere Weichteilgewebe des Kopfes, des Gesichtes und des Halses	C57.4	Bösartige Neubildung: Uterine Adnexe, nicht näher bezeichnet
C49.1	Bösartige Neubildung: Bindegewebe und andere Weichteilgewebe der oberen Extremität, einschließlich Schulter	C57.7	Bösartige Neubildung: Sonstige näher bezeichnete weibliche Genitalorgane
C49.2	Bösartige Neubildung: Bindegewebe und andere Weichteilgewebe der unteren Extremität, einschließlich Hüfte	C57.8	Bösartige Neubildung: Weibliche Genitalorgane, mehrere Teilbereiche überlappend
C49.3	Bösartige Neubildung: Bindegewebe und andere Weichteilgewebe des Thorax	C57.9	Bösartige Neubildung: Weibliches Genitalorgan, nicht näher bezeichnet
C49.4	Bösartige Neubildung: Bindegewebe und andere Weichteilgewebe des Abdomens	C58	Bösartige Neubildung der Plazenta
C49.5	Bösartige Neubildung: Bindegewebe und andere Weichteilgewebe des Beckens	C60.0	Bösartige Neubildung: Praeputium penis
		C60.1	Bösartige Neubildung: Glans penis
		C60.2	Bösartige Neubildung: Penischaft
		C60.8	Bösartige Neubildung: Penis, mehrere Teilbereiche überlappend
		C60.9	Bösartige Neubildung: Penis, nicht näher bezeichnet
		C61	Bösartige Neubildung der Prostata
		C62.0	Bösartige Neubildung: Dystoper Hoden
		C62.1	Bösartige Neubildung: Deszendierter Hoden

C62.9	Bösartige Neubildung: Hoden, nicht näher bezeichnet	C72.8	Bösartige Neubildung: Gehirn und andere Teile des Zentralnervensystems, mehrere Teilbereiche überlappend
C63.0	Bösartige Neubildung: Nebenhoden [Epididymis]	C72.9	Bösartige Neubildung: Zentralnervensystem, nicht näher bezeichnet
C63.1	Bösartige Neubildung: Samenstrang	C73	Bösartige Neubildung der Schilddrüse
C63.2	Bösartige Neubildung: Skrotum	C74.0	Bösartige Neubildung: Nebennierenrinde
C63.7	Bösartige Neubildung: Sonstige näher bezeichnete männliche Genitalorgane	C74.1	Bösartige Neubildung: Nebennierenmark
C63.8	Bösartige Neubildung: Männliche Genitalorgane, mehrere Teilbereiche überlappend	C74.9	Bösartige Neubildung: Nebenniere, nicht näher bezeichnet
C63.9	Bösartige Neubildung: Männliches Genitalorgan, nicht näher bezeichnet	C75.0	Bösartige Neubildung: Nebenschilddrüse
C64	Bösartige Neubildung der Niere, ausgenommen Nierenbecken	C75.1	Bösartige Neubildung: Hypophyse
C65	Bösartige Neubildung des Nierenbeckens	C75.2	Bösartige Neubildung: Ductus craniopharyngealis
C66	Bösartige Neubildung des Ureters	C75.3	Bösartige Neubildung: Epiphyse [Glandula pinealis] [Zirbeldrüse]
C67.0	Bösartige Neubildung: Trigonum vesicae	C75.4	Bösartige Neubildung: Glomus caroticum
C67.1	Bösartige Neubildung: Apex vesicae	C75.5	Bösartige Neubildung: Glomus aorticum und sonstige Paraganglien
C67.2	Bösartige Neubildung: Laterale Harnblasenwand	C75.8	Bösartige Neubildung: Beteiligung mehrerer endokriner Drüsen, nicht näher bezeichnet
C67.3	Bösartige Neubildung: Vordere Harnblasenwand	C75.9	Bösartige Neubildung: Endokrine Drüse, nicht näher bezeichnet
C67.4	Bösartige Neubildung: Hintere Harnblasenwand	C76.0	Bösartige Neubildung ungenau bezeichneter Lokalisationen: Kopf, Gesicht und Hals
C67.5	Bösartige Neubildung: Harnblasenhals	C76.1	Bösartige Neubildung ungenau bezeichneter Lokalisationen: Thorax
C67.6	Bösartige Neubildung: Ostium ureteris	C76.2	Bösartige Neubildung ungenau bezeichneter Lokalisationen: Abdomen
C67.7	Bösartige Neubildung: Urachus	C76.3	Bösartige Neubildung ungenau bezeichneter Lokalisationen: Becken
C67.8	Bösartige Neubildung: Harnblase, mehrere Teilbereiche überlappend	C76.4	Bösartige Neubildung ungenau bezeichneter Lokalisationen: Obere Extremität
C67.9	Bösartige Neubildung: Harnblase, nicht näher bezeichnet	C76.5	Bösartige Neubildung ungenau bezeichneter Lokalisationen: Untere Extremität
C68.0	Bösartige Neubildung: Urethra	C76.7	Bösartige Neubildung: Sonstige ungenau bezeichnete Lokalisationen
C68.1	Bösartige Neubildung: Paraurethrale Drüse	C76.8	Bösartige Neubildung: Sonstige und ungenau bezeichnete Lokalisationen, mehrere Teilbereiche überlappend
C68.8	Bösartige Neubildung: Harnorgane, mehrere Teilbereiche überlappend	C77.0	Sekundäre und nicht näher bezeichnete bösartige Neubildung: Lymphknoten des Kopfes, des Gesichtes und des Halses
C68.9	Bösartige Neubildung: Harnorgan, nicht näher bezeichnet	C77.1	Sekundäre und nicht näher bezeichnete bösartige Neubildung: Intrathorakale Lymphknoten
C69.0	Bösartige Neubildung: Konjunktiva	C77.2	Sekundäre und nicht näher bezeichnete bösartige Neubildung: Intraabdominale Lymphknoten
C69.1	Bösartige Neubildung: Kornea	C77.3	Sekundäre und nicht näher bezeichnete bösartige Neubildung: Axilläre Lymphknoten und Lymphknoten der oberen Extremität
C69.2	Bösartige Neubildung: Retina	C77.4	Sekundäre und nicht näher bezeichnete bösartige Neubildung: Inguinale Lymphknoten und Lymphknoten der unteren Extremität
C69.3	Bösartige Neubildung: Chorioidea	C77.5	Sekundäre und nicht näher bezeichnete bösartige Neubildung: Intrapelvine Lymphknoten
C69.4	Bösartige Neubildung: Ziliarkörper	C77.8	Sekundäre und nicht näher bezeichnete bösartige Neubildung: Lymphknoten mehrerer Regionen
C69.5	Bösartige Neubildung: Tränendrüse und Tränenwege	C77.9	Sekundäre und nicht näher bezeichnete bösartige Neubildung: Lymphknoten, nicht näher bezeichnet
C69.6	Bösartige Neubildung: Orbita	C78.0	Sekundäre bösartige Neubildung der Lunge
C69.8	Bösartige Neubildung: Auge und Augenanhangsgebilde, mehrere Teilbereiche überlappend	C78.1	Sekundäre bösartige Neubildung des Mediastinums
C69.9	Bösartige Neubildung: Auge, nicht näher bezeichnet	C78.2	Sekundäre bösartige Neubildung der Pleura
C70.0	Bösartige Neubildung: Hirnhäute	C78.3	Sekundäre bösartige Neubildung sonstiger und nicht näher bezeichneter Atmungsorgane
C70.1	Bösartige Neubildung: Rückenmarkshäute	C78.4	Sekundäre bösartige Neubildung des Dünndarmes
C70.9	Bösartige Neubildung: Meningen, nicht näher bezeichnet	C78.5	Sekundäre bösartige Neubildung des Dickdarmes und des Rektums
C71.0	Bösartige Neubildung: Zerebrum, ausgenommen Hirnlappen und Ventrikel	C78.6	Sekundäre bösartige Neubildung des Retroperitoneums und des Peritoneums
C71.1	Bösartige Neubildung: Frontallappen	C78.7	Sekundäre bösartige Neubildung der Leber und der intrahepatischen Gallengänge
C71.2	Bösartige Neubildung: Temporallappen		
C71.3	Bösartige Neubildung: Parietallappen		
C71.4	Bösartige Neubildung: Okzipitallappen		
C71.5	Bösartige Neubildung: Hirnventrikel		
C71.6	Bösartige Neubildung: Zerebellum		
C71.7	Bösartige Neubildung: Hirnstamm		
C71.8	Bösartige Neubildung: Gehirn, mehrere Teilbereiche überlappend		
C71.9	Bösartige Neubildung: Gehirn, nicht näher bezeichnet		
C72.0	Bösartige Neubildung: Rückenmark		
C72.1	Bösartige Neubildung: Cauda equina		
C72.2	Bösartige Neubildung: Nn. olfactorii [I. Hirnnerv]		
C72.3	Bösartige Neubildung: N. opticus [II. Hirnnerv]		
C72.4	Bösartige Neubildung: N. vestibulocochlearis [VIII. Hirnnerv]		
C72.5	Bösartige Neubildung: Sonstige und nicht näher bezeichnete Hirnnerven		

C78.8	Sekundäre bösartige Neubildung sonstiger und nicht näher bezeichneter Verdauungsorgane	C85.2	Mediastinales (thymisches) großzelliges B-Zell-Lymphom
C79.0	Sekundäre bösartige Neubildung der Niere und des Nierenbeckens	C85.7	Sonstige näher bezeichnete Typen des Non-Hodgkin-Lymphoms
C79.1	Sekundäre bösartige Neubildung der Harnblase sowie sonstiger und nicht näher bezeichneter Harnorgane	C85.9	Non-Hodgkin-Lymphom, nicht näher bezeichnet
C79.2	Sekundäre bösartige Neubildung der Haut	C86.0	Extranodales NK/T-Zell-Lymphom, nasaler Typ
C79.3	Sekundäre bösartige Neubildung des Gehirns und der Hirnhäute	C86.1	Hepatosplenisches T-Zell-Lymphom
C79.4	Sekundäre bösartige Neubildung sonstiger und nicht näher bezeichneter Teile des Nervensystems	C86.2	T-Zell-Lymphom vom Enteropathie-Typ
C79.5	Sekundäre bösartige Neubildung des Knochens und des Knochenmarkes	C86.3	Subkutanes pannikulitisches T-Zell-Lymphom
C79.6	Sekundäre bösartige Neubildung des Ovars	C86.4	Blastisches NK-Zell-Lymphom
C79.7	Sekundäre bösartige Neubildung der Nebenniere	C86.5	Angioimmunoblastisches T-Zell-Lymphom
C79.81	Sekundäre bösartige Neubildung der Brustdrüse	C86.6	Primäre kutane CD30-positive T-Zell-Proliferationen
C79.82	Sekundäre bösartige Neubildung der Genitalorgane	C88.00	Makroglobulinämie Waldenström: Ohne Angabe einer kompletten Remission
C79.83	Sekundäre bösartige Neubildung des Perikards	C88.01	Makroglobulinämie Waldenström: In kompletter Remission
C79.84	Sonstige sekundäre bösartige Neubildung des Herzens	C88.20	Sonstige Schwerkettenkrankheit: Ohne Angabe einer kompletten Remission
C79.85	Sekundäre bösartige Neubildung des Bindegewebes und anderer Weichteilgewebe des Halses	C88.21	Sonstige Schwerkettenkrankheit: In kompletter Remission
C79.86	Sekundäre bösartige Neubildung des Bindegewebes und anderer Weichteilgewebe der Extremitäten	C88.30	Immunproliferative Dünndarmkrankheit: Ohne Angabe einer kompletten Remission
C79.88	Sekundäre bösartige Neubildung sonstiger näher bezeichneter Lokalisationen	C88.31	Immunproliferative Dünndarmkrankheit: In kompletter Remission
C79.9	Sekundäre bösartige Neubildung nicht näher bezeichneter Lokalisation	C88.40	Extranodales Marginalzonen-B-Zell-Lymphom des Mukosa-assoziierten lymphatischen Gewebes [MALT-Lymphom]: Ohne Angabe einer kompletten Remission
C80.0	Bösartige Neubildung, primäre Lokalisation unbekannt, so bezeichnet	C88.41	Extranodales Marginalzonen-B-Zell-Lymphom des Mukosa-assoziierten lymphatischen Gewebes [MALT-Lymphom]: In kompletter Remission
C80.9	Bösartige Neubildung, nicht näher bezeichnet	C88.70	Sonstige bösartige immunproliferative Krankheiten: Ohne Angabe einer kompletten Remission
C81.0	Noduläres lymphozytenprädominantes Hodgkin-Lymphom	C88.71	Sonstige bösartige immunproliferative Krankheiten: In kompletter Remission
C81.1	Nodulär-sklerosierendes (klassisches) Hodgkin-Lymphom	C88.90	Bösartige immunproliferative Krankheit, nicht näher bezeichnet: Ohne Angabe einer kompletten Remission
C81.2	Gemischtzelliges (klassisches) Hodgkin-Lymphom	C88.91	Bösartige immunproliferative Krankheit, nicht näher bezeichnet: In kompletter Remission
C81.3	Lymphozytenarmes (klassisches) Hodgkin-Lymphom	C90.00	Multiples Myelom: Ohne Angabe einer kompletten Remission
C81.4	Lymphozytenreiches (klassisches) Hodgkin-Lymphom	C90.01	Multiples Myelom: In kompletter Remission
C81.7	Sonstige Typen des (klassischen) Hodgkin-Lymphoms	C90.10	Plasmazellenleukämie: Ohne Angabe einer kompletten Remission
C81.9	Hodgkin-Lymphom, nicht näher bezeichnet	C90.11	Plasmazellenleukämie: In kompletter Remission
C82.0	Follikuläres Lymphom Grad I	C90.20	Extramedulläres Plasmazytom: Ohne Angabe einer kompletten Remission
C82.1	Follikuläres Lymphom Grad II	C90.21	Extramedulläres Plasmazytom: In kompletter Remission
C82.2	Follikuläres Lymphom Grad III, nicht näher bezeichnet	C90.30	Solitäres Plasmazytom: Ohne Angabe einer kompletten Remission
C82.3	Follikuläres Lymphom Grad IIIa	C90.31	Solitäres Plasmazytom: In kompletter Remission
C82.4	Follikuläres Lymphom Grad IIIb	C91.00	Akute lymphatische Leukämie [ALL]: Ohne Angabe einer kompletten Remission
C82.5	Diffuses Follikelzentrumslymphom	C91.01	Akute lymphatische Leukämie [ALL]: In kompletter Remission
C82.6	Kutanes Follikelzentrumslymphom	C91.10	Chronische lymphatische Leukämie vom B-Zell-Typ [CLL]: Ohne Angabe einer kompletten Remission
C82.7	Sonstige Typen des follikulären Lymphoms	C91.11	Chronische lymphatische Leukämie vom B-Zell-Typ [CLL]: In kompletter Remission
C82.9	Follikuläres Lymphom, nicht näher bezeichnet	C91.30	Prolymphozytäre Leukämie vom B-Zell-Typ: Ohne Angabe einer kompletten Remission
C83.0	Kleinzelliges B-Zell-Lymphom	C91.31	Prolymphozytäre Leukämie vom B-Zell-Typ: In kompletter Remission
C83.1	Mantelzell-Lymphom	C91.40	Haarzellenleukämie: Ohne Angabe einer kompletten Remission
C83.3	Diffuses großzelliges B-Zell-Lymphom	C91.41	Haarzellenleukämie: In kompletter Remission
C83.5	Lymphoblastisches Lymphom	C91.50	Adulte(s) T-Zell-Lymphom/Leukämie (HTLV-1-assoziiert): Ohne Angabe einer kompletten Remission
C83.7	Burkitt-Lymphom		
C83.8	Sonstige nicht follikuläre Lymphome		
C83.9	Nicht follikuläres Lymphom, nicht näher bezeichnet		
C84.0	Mycosis fungoides		
C84.1	Sézary-Syndrom		
C84.4	Peripheres T-Zell-Lymphom, nicht spezifiziert		
C84.5	Sonstige reifzellige T/NK-Zell-Lymphome		
C84.6	Anaplastisches großzelliges Lymphom, ALK-positiv		
C84.7	Anaplastisches großzelliges Lymphom, ALK-negativ		
C84.8	Kutanes T-Zell-Lymphom, nicht näher bezeichnet		
C84.9	Reifzelliges T/NK-Zell-Lymphom, nicht näher bezeichnet		
C85.1	B-Zell-Lymphom, nicht näher bezeichnet		

C91.51	Adulte(s) T-Zell-Lymphom/Leukämie (HTLV-1-assoziiert): In kompletter Remission	C93.70	Sonstige Monozytenleukämie: Ohne Angabe einer kompletten Remission
C91.60	Prolymphozyten-Leukämie vom T-Zell-Typ: Ohne Angabe einer kompletten Remission	C93.71	Sonstige Monozytenleukämie: In kompletter Remission
C91.61	Prolymphozyten-Leukämie vom T-Zell-Typ: In kompletter Remission	C93.90	Monozytenleukämie, nicht näher bezeichnet: Ohne Angabe einer kompletten Remission
C91.70	Sonstige lymphatische Leukämie: Ohne Angabe einer kompletten Remission	C93.91	Monozytenleukämie, nicht näher bezeichnet: In kompletter Remission
C91.71	Sonstige lymphatische Leukämie: In kompletter Remission	C94.00	Akute Erythroleukämie: Ohne Angabe einer kompletten Remission
C91.80	Reifzellige B-ALL vom Burkitt-Typ: Ohne Angabe einer kompletten Remission	C94.01	Akute Erythroleukämie: In kompletter Remission
C91.81	Reifzellige B-ALL vom Burkitt-Typ: In kompletter Remission	C94.20	Akute Megakaryoblastenleukämie: Ohne Angabe einer kompletten Remission
C91.90	Lymphatische Leukämie, nicht näher bezeichnet: Ohne Angabe einer kompletten Remission	C94.21	Akute Megakaryoblastenleukämie: In kompletter Remission
C91.91	Lymphatische Leukämie, nicht näher bezeichnet: In kompletter Remission	C94.30	Mastzellenleukämie: Ohne Angabe einer kompletten Remission
C92.00	Akute myeloblastische Leukämie [AML]: Ohne Angabe einer kompletten Remission	C94.31	Mastzellenleukämie: In kompletter Remission
C92.01	Akute myeloblastische Leukämie [AML]: In kompletter Remission	C94.40	Akute Panmyelose mit Myelofibrose: Ohne Angabe einer kompletten Remission
C92.10	Chronische myeloische Leukämie [CML], BCR/ABL-positiv: Ohne Angabe einer kompletten Remission	C94.41	Akute Panmyelose mit Myelofibrose: In kompletter Remission
C92.11	Chronische myeloische Leukämie [CML], BCR/ABL-positiv: In kompletter Remission	C94.60	Myelodysplastische und myeloproliferative Krankheit, nicht klassifizierbar: Ohne Angabe einer kompletten Remission
C92.20	Atypische chronische myeloische Leukämie, BCR/ABL-negativ: Ohne Angabe einer kompletten Remission	C94.61	Myelodysplastische und myeloproliferative Krankheit, nicht klassifizierbar: In kompletter Remission
C92.21	Atypische chronische myeloische Leukämie, BCR/ABL-negativ: In kompletter Remission	C94.70	Sonstige näher bezeichnete Leukämien: Ohne Angabe einer kompletten Remission
C92.30	Myelosarkom: Ohne Angabe einer kompletten Remission	C94.71	Sonstige näher bezeichnete Leukämien: In kompletter Remission
C92.31	Myelosarkom: In kompletter Remission	C95.00	Akute Leukämie nicht näher bezeichneten Zelltyps: Ohne Angabe einer kompletten Remission
C92.40	Akute Promyelozyten-Leukämie [PCL]: Ohne Angabe einer kompletten Remission	C95.01	Akute Leukämie nicht näher bezeichneten Zelltyps: In kompletter Remission
C92.41	Akute Promyelozyten-Leukämie [PCL]: In kompletter Remission	C95.10	Chronische Leukämie nicht näher bezeichneten Zelltyps: Ohne Angabe einer kompletten Remission
C92.50	Akute myelomonozytäre Leukämie: Ohne Angabe einer kompletten Remission	C95.11	Chronische Leukämie nicht näher bezeichneten Zelltyps: In kompletter Remission
C92.51	Akute myelomonozytäre Leukämie: In kompletter Remission	C95.70	Sonstige Leukämie nicht näher bezeichneten Zelltyps: Ohne Angabe einer kompletten Remission
C92.60	Akute myeloische Leukämie mit 11q23-Abnormität: Ohne Angabe einer kompletten Remission	C95.71	Sonstige Leukämie nicht näher bezeichneten Zelltyps: In kompletter Remission
C92.61	Akute myeloische Leukämie mit 11q23-Abnormität: In kompletter Remission	C95.8	Leukämie, refraktär auf Standard-Induktionstherapie
C92.70	Sonstige myeloische Leukämie: Ohne Angabe einer kompletten Remission	C95.90	Leukämie, nicht näher bezeichnet: Ohne Angabe einer kompletten Remission
C92.71	Sonstige myeloische Leukämie: In kompletter Remission	C95.91	Leukämie, nicht näher bezeichnet: In kompletter Remission
C92.80	Akute myeloische Leukämie mit multilineärer Dysplasie: Ohne Angabe einer kompletten Remission	C96.0	Multifokale und multisystemische (disseminierte) Langerhans-Zell-Histiozytose [Abt-Letterer-Siwe-Krankheit]
C92.81	Akute myeloische Leukämie mit multilineärer Dysplasie: In kompletter Remission	C96.2	Bösartiger Mastzelltumor
C92.90	Myeloische Leukämie, nicht näher bezeichnet: Ohne Angabe einer kompletten Remission	C96.4	Sarkom der dendritischen Zellen (akzessorische Zellen)
C92.91	Myeloische Leukämie, nicht näher bezeichnet: In kompletter Remission	C96.5	Multifokale und unisystemische Langerhans-Zell-Histiozytose
C93.00	Akute Monoblasten-/Monozytenleukämie: Ohne Angabe einer kompletten Remission	C96.6	Unifokale Langerhans-Zell-Histiozytose
C93.01	Akute Monoblasten-/Monozytenleukämie: In kompletter Remission	C96.7	Sonstige näher bezeichnete bösartige Neubildungen des lymphatischen, blutbildenden und verwandten Gewebes
C93.10	Chronische myelomonozytäre Leukämie: Ohne Angabe einer kompletten Remission	C96.8	Histiozytisches Sarkom
C93.11	Chronische myelomonozytäre Leukämie: In kompletter Remission	C96.9	Bösartige Neubildung des lymphatischen, blutbildenden und verwandten Gewebes, nicht näher bezeichnet
C93.30	Juvenile myelomonozytäre Leukämie: Ohne Angabe einer kompletten Remission	C97	Bösartige Neubildungen als Primärtumoren an mehreren Lokalisationen
C93.31	Juvenile myelomonozytäre Leukämie: In kompletter Remission	D32.0	Gutartige Neubildung: Hirnhäute
		D32.1	Gutartige Neubildung: Rückenmarkshäute
		D32.9	Gutartige Neubildung: Meningen, nicht näher bezeichnet

D33.0	Gutartige Neubildung: Gehirn, supratentoriell	D68.38	Sonstige hämorrhagische Diathese durch sonstige und nicht näher bezeichnete Antikörper
D33.1	Gutartige Neubildung: Gehirn, infratentoriell		
D33.2	Gutartige Neubildung: Gehirn, nicht näher bezeichnet	D68.4	Erworbener Mangel an Gerinnungsfaktoren
		D68.5	Primäre Thrombophilie
D33.3	Gutartige Neubildung: Hirnnerven	D68.6	Sonstige Thrombophilien
D33.4	Gutartige Neubildung: Rückenmark	D68.8	Sonstige näher bezeichnete Koagulopathien
D33.7	Gutartige Neubildung: Sonstige näher bezeichnete Teile des Zentralnervensystems	D68.9	Koagulopathie, nicht näher bezeichnet
		D69.0	Purpura anaphylactoides
D33.9	Gutartige Neubildung: Zentralnervensystem, nicht näher bezeichnet	D69.1	Qualitative Thrombozytendefekte
		D69.2	Sonstige nichtthrombozytopenische Purpura
D45	Polycythaemia vera	D69.3	Idiopathische thrombozytopenische Purpura
D46.0	Refraktäre Anämie ohne Ringsideroblasten, so bezeichnet	D69.40	Sonstige primäre Thrombozytopenie, als transfusionsrefraktär bezeichnet
		D69.41	Sonstige primäre Thrombozytopenie, nicht als transfusionsrefraktär bezeichnet
D46.1	Refraktäre Anämie mit Ringsideroblasten		
D46.2	Refraktäre Anämie mit Blastenüberschuss [RAEB]	D69.52	Heparin-induzierte Thrombozytopenie Typ I
D46.4	Refraktäre Anämie, nicht näher bezeichnet	D69.53	Heparin-induzierte Thrombozytopenie Typ II
D46.5	Refraktäre Anämie mit Mehrlinien-Dysplasie	D69.57	Sonstige sekundäre Thrombozytopenien, als transfusionsrefraktär bezeichnet
D46.6	Myelodysplastisches Syndrom mit isolierter del(5q)-Chromosomenanomalie		
D46.7	Sonstige myelodysplastische Syndrome	D69.58	Sonstige sekundäre Thrombozytopenien, nicht als transfusionsrefraktär bezeichnet
D46.9	Myelodysplastisches Syndrom, nicht näher bezeichnet		
		D69.59	Sekundäre Thrombozytopenie, nicht näher bezeichnet
D47.0	Histiozyten- und Mastzelltumor unsicheren oder unbekanntem Verhalten	D69.60	Thrombozytopenie, nicht näher bezeichnet, als transfusionsrefraktär bezeichnet
D47.1	Chronische myeloproliferative Krankheit	D69.61	Thrombozytopenie, nicht näher bezeichnet, nicht als transfusionsrefraktär bezeichnet
D47.4	Osteomyelofibrose		
D60.0	Chronische erworbene isolierte aplastische Anämie	D69.80	Hämorrhagische Diathese durch Thrombozytenaggregationshemmer
D60.1	Transitorische erworbene isolierte aplastische Anämie	D69.88	Sonstige näher bezeichnete hämorrhagische Diathesen
D60.8	Sonstige erworbene isolierte aplastische Anämien		
D60.9	Erworbene isolierte aplastische Anämie, nicht näher bezeichnet	D69.9	Hämorrhagische Diathese, nicht näher bezeichnet
D61.0	Angeborene aplastische Anämie	D70.0	Angeborene Agranulozytose und Neutropenie
D61.10	Aplastische Anämie infolge zytostatischer Therapie	D70.10	Arzneimittelinduzierte Agranulozytose und Neutropenie: Kritische Phase unter 4 Tage
D61.18	Sonstige arzneimittelinduzierte aplastische Anämie		
D61.19	Arzneimittelinduzierte aplastische Anämie, nicht näher bezeichnet	D70.11	Arzneimittelinduzierte Agranulozytose und Neutropenie: Kritische Phase 10 Tage bis unter 20 Tage
D61.2	Aplastische Anämie infolge sonstiger äußerer Ursachen		
		D70.12	Arzneimittelinduzierte Agranulozytose und Neutropenie: Kritische Phase 20 Tage und mehr
D61.3	Idiopathische aplastische Anämie	D70.13	Arzneimittelinduzierte Agranulozytose und Neutropenie: Kritische Phase 4 Tage bis unter 7 Tage
D61.8	Sonstige näher bezeichnete aplastische Anämien		
D61.9	Aplastische Anämie, nicht näher bezeichnet	D70.14	Arzneimittelinduzierte Agranulozytose und Neutropenie: Kritische Phase 7 Tage bis unter 10 Tage
D65.0	Erworbene Afibrinogenämie		
D65.1	Disseminierte intravasale Gerinnung [DIG, DIC]	D70.18	Sonstige Verlaufsformen der arzneimittelinduzierten Agranulozytose und Neutropenie
D65.2	Erworbene Fibrinolyseblutung		
D65.9	Defibrinationssyndrom, nicht näher bezeichnet	D70.19	Arzneimittelinduzierte Agranulozytose und Neutropenie, nicht näher bezeichnet
D66	Hereditärer Faktor-VIII-Mangel		
D67	Hereditärer Faktor-IX-Mangel	D70.3	Sonstige Agranulozytose
D68.00	Hereditäres Willebrand-Jürgens-Syndrom	D70.5	Zyklische Neutropenie
D68.01	Erworbenes Willebrand-Jürgens-Syndrom	D70.6	Sonstige Neutropenie
D68.09	Willebrand-Jürgens-Syndrom, nicht näher bezeichnet	D70.7	Neutropenie, nicht näher bezeichnet
		D71	Funktionelle Störungen der neutrophilen Granulozyten
D68.1	Hereditärer Faktor-XI-Mangel		
D68.20	Hereditärer Faktor-I-Mangel	D72.0	Genetisch bedingte Leukozytenanomalien
D68.21	Hereditärer Faktor-II-Mangel	D73.0	Hyposplenismus
D68.22	Hereditärer Faktor-V-Mangel	D73.1	Hypersplenismus
D68.23	Hereditärer Faktor-VII-Mangel	D73.2	Chronisch-kongestive Splenomegalie
D68.24	Hereditärer Faktor-X-Mangel	D73.3	Abszess der Milz
D68.25	Hereditärer Faktor-XII-Mangel	D73.5	Infarzierung der Milz
D68.26	Hereditärer Faktor-XIII-Mangel	D74.0	Angeborene Methämoglobinämie
D68.28	Hereditärer Mangel an sonstigen Gerinnungsfaktoren	D74.8	Sonstige Methämoglobinämien
D68.31	Hämorrhagische Diathese durch Vermehrung von Antikörpern gegen Faktor VIII	D74.9	Methämoglobinämie, nicht näher bezeichnet
D68.32	Hämorrhagische Diathese durch Vermehrung von Antikörpern gegen sonstige Gerinnungsfaktoren	D75.0	Familiäre Erythrozytose
D68.33	Hämorrhagische Diathese durch Cumarine (Vitamin-K-Antagonisten)	D75.1	Sekundäre Polyglobulie [Polyzythämie]
D68.34	Hämorrhagische Diathese durch Heparine	D75.8	Sonstige näher bezeichnete Krankheiten des Blutes und der blutbildenden Organe
D68.35	Hämorrhagische Diathese durch sonstige Antikoagulanzen	D75.9	Krankheit des Blutes und der blutbildenden Organe, nicht näher bezeichnet

D76.1	Hämophagozytäre Lymphohistiozytose	D89.8	Sonstige näher bezeichnete Störungen mit Beteiligung des Immunsystems, anderenorts nicht klassifiziert
D76.2	Hämophagozytäres Syndrom bei Infektionen		
D76.3	Sonstige Histiozytose-Syndrome		
D77	Sonstige Krankheiten des Blutes und der blutbildenden Organe bei anderenorts klassifizierten Krankheiten	D89.9	Störung mit Beteiligung des Immunsystems, nicht näher bezeichnet
		D90	Immunkompromittierung nach Bestrahlung, Chemotherapie und sonstigen immunsuppressiven Maßnahmen
D80.0	Hereditäre Hypogammaglobulinämie		
D80.1	Nichtfamiliäre Hypogammaglobulinämie		
D80.2	Selektiver Immunglobulin-A-Mangel [IgA-Mangel]	E51.1	Beriberi
D80.3	Selektiver Mangel an Immunglobulin-G-Subklassen [IgG-Subklassen]	E51.2	Wernicke-Enzephalopathie
		E51.8	Sonstige Manifestationen des Thiaminmangels
D80.4	Selektiver Immunglobulin-M-Mangel [IgM-Mangel]	E70.0	Klassische Phenylketonurie
D80.5	Immundefekt bei erhöhtem Immunglobulin M [IgM]	E70.1	Sonstige Hyperphenylalaninämien
D80.6	Antikörpermangel bei Normo- oder Hypergammaglobulinämie	E70.2	Störungen des Tyrosinstoffwechsels
		E70.3	Albinismus
D80.7	Transitorische Hypogammaglobulinämie im Kindesalter	E70.8	Sonstige Störungen des Stoffwechsels aromatischer Aminosäuren
D80.8	Sonstige Immundefekte mit vorherrschendem Antikörpermangel	E70.9	Störung des Stoffwechsels aromatischer Aminosäuren, nicht näher bezeichnet
D80.9	Immundefekt mit vorherrschendem Antikörpermangel, nicht näher bezeichnet	E71.0	Ahornsirup- (Harn-) Krankheit
D81.0	Schwerer kombinierter Immundefekt [SCID] mit retikulärer Dysgenese	E71.1	Sonstige Störungen des Stoffwechsels verzweigter Aminosäuren
D81.1	Schwerer kombinierter Immundefekt [SCID] mit niedriger T- und B-Zellen-Zahl	E71.2	Störung des Stoffwechsels verzweigter Aminosäuren, nicht näher bezeichnet
D81.2	Schwerer kombinierter Immundefekt [SCID] mit niedriger oder normaler B-Zellen-Zahl	E71.3	Störungen des Fettsäurestoffwechsels
D81.3	Adenosindesaminase[ADA]-Mangel	E72.0	Störungen des Aminosäuretransportes
D81.4	Nezelof-Syndrom	E72.1	Störungen des Stoffwechsels schwefelhaltiger Aminosäuren
D81.5	Purinukleosid-Phosphorylase[PNP]-Mangel	E72.2	Störungen des Harnstoffzyklus
D81.6	Hapthistokompatibilitäts-Komplex-Klasse-I-Defekt [MHC-Klasse-I-Defekt]	E72.3	Störungen des Lysin- und Hydroxylisinstoffwechsels
D81.7	Hapthistokompatibilitäts-Komplex-Klasse-II-Defekt [MHC-Klasse-II-Defekt]	E72.4	Störungen des Ornithinstoffwechsels
		E72.5	Störungen des Glyzinstoffwechsels
		E72.8	Sonstige näher bezeichnete Störungen des Aminosäurestoffwechsels
D81.8	Sonstige kombinierte Immundefekte	E72.9	Störung des Aminosäurestoffwechsels, nicht näher bezeichnet
D81.9	Kombinierter Immundefekt, nicht näher bezeichnet		
D82.0	Wiskott-Aldrich-Syndrom	E73.0	Angeborener Laktasemangel
D82.1	Di-George-Syndrom	E73.1	Sekundärer Laktasemangel
D82.2	Immundefekt mit disproportioniertem Kleinwuchs	E73.8	Sonstige Laktoseintoleranz
D82.3	Immundefekt mit hereditär defekter Reaktion auf Epstein-Barr-Virus	E73.9	Laktoseintoleranz, nicht näher bezeichnet
D82.4	Hyperimmunglobulin-E[IgE]-Syndrom	E74.0	Glykogenspeicherkrankheit [Glykogenose]
D82.8	Immundefekte in Verbindung mit anderen näher bezeichneten schweren Defekten	E74.1	Störungen des Fruktosestoffwechsels
D82.9	Immundefekt in Verbindung mit schwerem Defekt, nicht näher bezeichnet	E74.2	Störungen des Galaktosestoffwechsels
		E74.3	Sonstige Störungen der intestinalen Kohlenhydratabsorption
D83.0	Variabler Immundefekt mit überwiegenden Abweichungen der B-Zellen-Zahl und -Funktion	E74.4	Störungen des Pyruvatstoffwechsels und der Glukoneogenese
D83.1	Variabler Immundefekt mit überwiegenden immunregulatorischen T-Zell-Störungen	E74.8	Sonstige näher bezeichnete Störungen des Kohlenhydratstoffwechsels
D83.2	Variabler Immundefekt mit Autoantikörpern gegen B- oder T-Zellen	E74.9	Störung des Kohlenhydratstoffwechsels, nicht näher bezeichnet
D83.8	Sonstige variable Immundefekte	E75.0	GM2-Gangliosidose
D83.9	Variabler Immundefekt, nicht näher bezeichnet	E75.1	Sonstige Gangliosidosen
D84.0	Lymphozytenfunktion-Antigen-1[LFA-1]-Defekt	E75.2	Sonstige Sphingolipidosen
D84.1	Defekte im Komplementsystem	E75.3	Sphingolipidose, nicht näher bezeichnet
D84.8	Sonstige näher bezeichnete Immundefekte	E75.4	Neuronale Zeroidlipofuzinose
D84.9	Immundefekt, nicht näher bezeichnet	E75.5	Sonstige Störungen der Lipidspeicherung
D86.0	Sarkoidose der Lunge	E75.6	Störung der Lipidspeicherung, nicht näher bezeichnet
D86.1	Sarkoidose der Lymphknoten	E76.0	Mukopolysaccharidose, Typ I
D86.2	Sarkoidose der Lunge mit Sarkoidose der Lymphknoten	E76.1	Mukopolysaccharidose, Typ II
		E76.2	Sonstige Mukopolysaccharidosen
D86.3	Sarkoidose der Haut	E76.3	Mukopolysaccharidose, nicht näher bezeichnet
D86.8	Sarkoidose an sonstigen und kombinierten Lokalisationen	E76.8	Sonstige Störungen des Glykosaminoglykan-Stoffwechsels
D86.9	Sarkoidose, nicht näher bezeichnet	E76.9	Störung des Glykosaminoglykan-Stoffwechsels, nicht näher bezeichnet
D89.0	Polyklonale Hypergammaglobulinämie	E77.0	Defekte der posttranslationalen Modifikation lysosomaler Enzyme
D89.1	Kryoglobulinämie		
D89.2	Hypergammaglobulinämie, nicht näher bezeichnet	E77.1	Defekte beim Glykoproteinabbau
D89.3	Immunrekonstitutionssyndrom	E77.8	Sonstige Störungen des Glykoproteinstoffwechsels

E77.9	Störung des Glykoproteinstoffwechsels, nicht näher bezeichnet	G11.9	Hereditäre Ataxie, nicht näher bezeichnet
E84.0	Zystische Fibrose mit Lungenmanifestationen	G12.0	Infantile spinale Muskelatrophie, Typ I [Typ Werdnig-Hoffmann]
E84.1	Zystische Fibrose mit Darmmanifestationen	G12.1	Sonstige vererbte spinale Muskelatrophie
E84.80	Zystische Fibrose mit Lungen- und Darm-Manifestation	G13.0	Paraneoplastische Neuromyopathie und Neuropathie
E84.87	Zystische Fibrose mit sonstigen multiplen Manifestationen	G13.1	Sonstige Systematrophien, vorwiegend das Zentralnervensystem betreffend, bei Neubildungen
E84.88	Zystische Fibrose mit sonstigen Manifestationen	G13.2	Systematrophie, vorwiegend das Zentralnervensystem betreffend, bei Myxödem
E85.0	Nichtneuropathische heredofamiliäre Amyloidose	G13.8	Systematrophien, vorwiegend das Zentralnervensystem betreffend, bei sonstigen anderenorts klassifizierten Krankheiten
E85.1	Neuropathische heredofamiliäre Amyloidose	G20.10	Primäres Parkinson-Syndrom mit mäßiger bis schwerer Beeinträchtigung: Ohne Wirkungsfluktuation
E85.2	Heredofamiliäre Amyloidose, nicht näher bezeichnet	G20.11	Primäres Parkinson-Syndrom mit mäßiger bis schwerer Beeinträchtigung: Mit Wirkungsfluktuation
E85.3	Sekundäre systemische Amyloidose	G20.20	Primäres Parkinson-Syndrom mit schwerster Beeinträchtigung: Ohne Wirkungsfluktuation
G00.0	Meningitis durch Haemophilus influenzae	G20.21	Primäres Parkinson-Syndrom mit schwerster Beeinträchtigung: Mit Wirkungsfluktuation
G00.1	Pneumokokkenmeningitis	G21.0	Malignes Neuroleptika-Syndrom
G00.2	Streptokokkenmeningitis	G21.1	Sonstiges arzneimittelinduziertes Parkinson-Syndrom
G00.3	Staphylokokkenmeningitis	G21.2	Parkinson-Syndrom durch sonstige exogene Agenzien
G00.8	Sonstige bakterielle Meningitis	G21.3	Postenzephalitisches Parkinson-Syndrom
G00.9	Bakterielle Meningitis, nicht näher bezeichnet	G23.0	Hallervorden-Spatz-Syndrom
G01	Meningitis bei anderenorts klassifizierten bakteriellen Krankheiten	G23.1	Progressive supranukleäre Ophthalmoplegie [Steele-Richardson-Olszewski-Syndrom]
G02.0	Meningitis bei anderenorts klassifizierten Viruskrankheiten	G23.2	Multiple Systematrophie vom Parkinson-Typ [MSA-P]
G02.1	Meningitis bei anderenorts klassifizierten Mykosen	G23.3	Multiple Systematrophie vom zerebellären Typ [MSA-C]
G02.8	Meningitis bei sonstigen näher bezeichneten anderenorts klassifizierten infektiösen und parasitären Krankheiten	G23.8	Sonstige näher bezeichnete degenerative Krankheiten der Basalganglien
G03.0	Nichteitrige Meningitis	G23.9	Degenerative Krankheit der Basalganglien, nicht näher bezeichnet
G03.1	Chronische Meningitis	G31.81	Mitochondriale Zytopathie
G03.2	Benigne rezidivierende Meningitis [Mollaret-Meningitis]	G35.0	Erstmanifestation einer multiplen Sklerose
G03.8	Meningitis durch sonstige näher bezeichnete Ursachen	G35.10	Multiple Sklerose mit vorherrschend schubförmigem Verlauf: Ohne Angabe einer akuten Exazerbation oder Progression
G03.9	Meningitis, nicht näher bezeichnet	G35.11	Multiple Sklerose mit vorherrschend schubförmigem Verlauf: Mit Angabe einer akuten Exazerbation oder Progression
G04.0	Akute disseminierte Enzephalitis	G35.20	Multiple Sklerose mit primär-chronischem Verlauf: Ohne Angabe einer akuten Exazerbation oder Progression
G04.1	Humane T-Zell-lymphotrope Virus-assoziierte Myelopathie	G35.21	Multiple Sklerose mit primär-chronischem Verlauf: Mit Angabe einer akuten Exazerbation oder Progression
G04.2	Bakterielle Meningoenzephalitis und Meningomyelitis, anderenorts nicht klassifiziert	G35.30	Multiple Sklerose mit sekundär-chronischem Verlauf: Ohne Angabe einer akuten Exazerbation oder Progression
G04.8	Sonstige Enzephalitis, Myelitis und Enzephalomyelitis	G35.31	Multiple Sklerose mit sekundär-chronischem Verlauf: Mit Angabe einer akuten Exazerbation oder Progression
G04.9	Enzephalitis, Myelitis und Enzephalomyelitis, nicht näher bezeichnet	G35.9	Multiple Sklerose, nicht näher bezeichnet
G05.0	Enzephalitis, Myelitis und Enzephalomyelitis bei anderenorts klassifizierten bakteriellen Krankheiten	G36.0	Neuromyelitis optica [Devic-Krankheit]
G05.1	Enzephalitis, Myelitis und Enzephalomyelitis bei anderenorts klassifizierten Viruskrankheiten	G36.1	Akute und subakute hämorrhagische Leukoenzephalitis [Hurst]
G05.2	Enzephalitis, Myelitis und Enzephalomyelitis bei sonstigen anderenorts klassifizierten infektiösen und parasitären Krankheiten	G36.8	Sonstige näher bezeichnete akute disseminierte Demyelinisation
G05.8	Enzephalitis, Myelitis und Enzephalomyelitis bei sonstigen anderenorts klassifizierten Krankheiten	G36.9	Akute disseminierte Demyelinisation, nicht näher bezeichnet
G06.0	Intrakranieller Abszess und intrakranielles Granulom	G37.0	Diffuse Hirnsklerose
G06.1	Intraspinaler Abszess und intraspinale Granulom	G37.1	Zentrale Demyelinisation des Corpus callosum
G06.2	Extraduraler und subduraler Abszess, nicht näher bezeichnet	G37.2	Zentrale pontine Myelinolyse
G07	Intrakranielle und intraspinale Abszesse und Granulome bei anderenorts klassifizierten Krankheiten		
G08	Intrakranielle und intraspinale Phlebitis und Thrombophlebitis		
G09	Folgen entzündlicher Krankheiten des Zentralnervensystems		
G10	Chorea Huntington		
G11.0	Angeborene nichtprogressive Ataxie		
G11.1	Früh beginnende zerebellare Ataxie		
G11.2	Spät beginnende zerebellare Ataxie		
G11.3	Zerebellare Ataxie mit defektem DNA-Reparatursystem		
G11.4	Hereditäre spastische Paraplegie		
G11.8	Sonstige hereditäre Ataxien		

G37.3	Myelitis transversa acuta bei demyelinisierender Krankheit des Zentralnervensystems	G70.8	Sonstige näher bezeichnete neuromuskuläre Krankheiten
G37.4	Subakute nekrotisierende Myelitis [Foix-Alajouanine-Syndrom]	G70.9	Neuromuskuläre Krankheit, nicht näher bezeichnet
G37.5	Konzentrische Sklerose [Baló-Krankheit]	G71.0	Muskeldystrophie
G37.8	Sonstige näher bezeichnete demyelinisierende Krankheiten des Zentralnervensystems	G71.1	Myotone Syndrome
G37.9	Demyelinisierende Krankheit des Zentralnervensystems, nicht näher bezeichnet	G71.2	Angeborene Myopathien
G40.00	Pseudo-Lennox-Syndrom	G71.3	Mitochondriale Myopathie, anderenorts nicht klassifiziert
G40.01	CSWS [Continuous spikes and waves during slow-wave sleep]	G71.8	Sonstige primäre Myopathien
G40.02	Benigne psychomotorische Epilepsie [terror fits]	G71.9	Primäre Myopathie, nicht näher bezeichnet
G40.08	Sonstige lokalisationsbezogene (fokale) (partielle) idiopathische Epilepsie und epileptische Syndrome mit lokal beginnenden Anfällen	G72.0	Arzneimittelinduzierte Myopathie
G40.09	Lokalisationsbezogene (fokale) (partielle) idiopathische Epilepsie und epileptische Syndrome mit lokal beginnenden Anfällen, nicht näher bezeichnet	G72.1	Alkoholmyopathie
G40.1	Lokalisationsbezogene (fokale) (partielle) symptomatische Epilepsie und epileptische Syndrome mit einfachen fokalen Anfällen	G72.2	Myopathie durch sonstige toxische Agenzien
G40.2	Lokalisationsbezogene (fokale) (partielle) symptomatische Epilepsie und epileptische Syndrome mit komplexen fokalen Anfällen	G72.3	Periodische Lähmung
G40.3	Generalisierte idiopathische Epilepsie und epileptische Syndrome	G72.4	Entzündliche Myopathie, anderenorts nicht klassifiziert
G40.4	Sonstige generalisierte Epilepsie und epileptische Syndrome	G72.80	Critical-illness-Myopathie
G40.5	Spezielle epileptische Syndrome	G72.88	Sonstige näher bezeichnete Myopathien
G40.6	Grand-Mal-Anfälle, nicht näher bezeichnet (mit oder ohne Petit-Mal)	G72.9	Myopathie, nicht näher bezeichnet
G41.0	Grand-Mal-Status	G73.0	Myastheniesyndrome bei endokrinen Krankheiten
G41.1	Petit-Mal-Status	G73.1	Lambert-Eaton-Syndrom
G41.2	Status epilepticus mit komplexfokalen Anfällen	G73.2	Sonstige Myastheniesyndrome bei Neubildungen
G60.0	Hereditäre sensomotorische Neuropathie	G73.3	Myastheniesyndrome bei sonstigen anderenorts klassifizierten Krankheiten
G60.1	Refsum-Krankheit	G73.4	Myopathie bei anderenorts klassifizierten infektiösen und parasitären Krankheiten
G60.2	Neuropathie in Verbindung mit hereditärer Ataxie	G73.5	Myopathie bei endokrinen Krankheiten
G60.3	Idiopathische progressive Neuropathie	G73.6	Myopathie bei Stoffwechselkrankheiten
G60.8	Sonstige hereditäre und idiopathische Neuropathien	G73.7	Myopathie bei sonstigen anderenorts klassifizierten Krankheiten
G60.9	Hereditäre und idiopathische Neuropathie, nicht näher bezeichnet	G80.0	Spastische tetraplegische Zerebralparese
G61.0	Guillain-Barré-Syndrom	G80.1	Spastische diplegische Zerebralparese
G61.1	Serumpolyneuropathie	G80.2	Infantile hemiplegische Zerebralparese
G61.8	Sonstige Polyneuritiden	G80.3	Dyskinetische Zerebralparese
G61.9	Polyneuritis, nicht näher bezeichnet	G80.4	Ataktische Zerebralparese
G62.0	Arzneimittelinduzierte Polyneuropathie	G80.8	Sonstige infantile Zerebralparese
G62.1	Alkohol-Polyneuropathie	G80.9	Infantile Zerebralparese, nicht näher bezeichnet
G62.2	Polyneuropathie durch sonstige toxische Agenzien	G81.0	Schlaffe Hemiparese und Hemiplegie
G62.80	Critical-illness-Polyneuropathie	G81.1	Spastische Hemiparese und Hemiplegie
G62.88	Sonstige näher bezeichnete Polyneuropathien	G81.9	Hemiparese und Hemiplegie, nicht näher bezeichnet
G62.9	Polyneuropathie, nicht näher bezeichnet	G91.0	Hydrocephalus communicans
G63.0	Polyneuropathie bei anderenorts klassifizierten infektiösen und parasitären Krankheiten	G91.1	Hydrocephalus occlusus
G63.1	Polyneuropathie bei Neubildungen	G92	Toxische Enzephalopathie
G63.2	Diabetische Polyneuropathie	G93.0	Hirnzysten
G63.3	Polyneuropathie bei sonstigen endokrinen und Stoffwechselkrankheiten	G93.5	Compressio cerebri
G63.4	Polyneuropathie bei alimentären Mangelzuständen	G93.6	Hirnödem
G63.5	Polyneuropathie bei Systemkrankheiten des Bindegewebes	G93.7	Reye-Syndrom
G63.6	Polyneuropathie bei sonstigen Krankheiten des Muskel-Skelett-Systems	I01.1	Akute rheumatische Endokarditis
G63.8	Polyneuropathie bei sonstigen anderenorts klassifizierten Krankheiten	I01.2	Akute rheumatische Myokarditis
G64	Sonstige Krankheiten des peripheren Nervensystems	I21.0	Akuter transmuraler Myokardinfarkt der Vorderwand
G70.0	Myasthenia gravis	I21.1	Akuter transmuraler Myokardinfarkt der Hinterwand
G70.1	Toxische neuromuskuläre Krankheiten	I21.2	Akuter transmuraler Myokardinfarkt an sonstigen Lokalisationen
G70.2	Angeborene oder entwicklungsbedingte Myasthenie	I21.3	Akuter transmuraler Myokardinfarkt an nicht näher bezeichneter Lokalisation
		I21.4	Akuter subendokardialer Myokardinfarkt
		I23.0	Hämoperikard als akute Komplikation nach akutem Myokardinfarkt
		I23.1	Vorhofseptumdefekt als akute Komplikation nach akutem Myokardinfarkt
		I23.2	Ventrikelseptumdefekt als akute Komplikation nach akutem Myokardinfarkt
		I23.3	Ruptur der Herzwand ohne Hämoperikard als akute Komplikation nach akutem Myokardinfarkt
		I23.4	Ruptur der Chordae tendineae als akute Komplikation nach akutem Myokardinfarkt
		I23.5	Papillarmuskelruptur als akute Komplikation nach akutem Myokardinfarkt

I23.6	Thrombose des Vorhofes, des Herzohres oder der Kammer als akute Komplikation nach akutem Myokardinfarkt	I71.07 I71.1 I71.2	Dissektion der Aorta, thorakoabdominal, rupturiert Aneurysma der Aorta thoracica, rupturiert Aneurysma der Aorta thoracica, ohne Angabe einer Ruptur
I25.5	Ischämische Kardiomyopathie		
I26.0	Lungenembolie mit Angabe eines akuten Cor pulmonale	I71.3 I71.4	Aneurysma der Aorta abdominalis, rupturiert Aneurysma der Aorta abdominalis, ohne Angabe einer Ruptur
I26.9	Lungenembolie ohne Angabe eines akuten Cor pulmonale		Aortenaneurysma, thorakoabdominal, rupturiert
I27.0	Primäre pulmonale Hypertonie	I71.5 I71.6	Aortenaneurysma, thorakoabdominal, ohne Angabe einer Ruptur
I31.3	Perikarderguss (nichtentzündlich)		Arterienruptur
I33.0	Akute und subakute infektiöse Endokarditis	I77.2	Ösophagusvarizen mit Blutung
I40.0	Infektiöse Myokarditis	I85.0	Akute Epiglottitis
I42.0	Dilatative Kardiomyopathie	J05.1	Retropharyngealabszess und Parapharyngealabszess
I42.1	Hypertrophische obstruktive Kardiomyopathie	J39.0	Status asthmaticus
I44.2	Atrioventrikulärer Block 3. Grades	J46	Farmerlunge
I60.0	Subarachnoidalblutung, vom Karotissiphon oder der Karotisbifurkation ausgehend	J67.0 J67.1	Bagassose
I60.1	Subarachnoidalblutung, von der A. cerebri media ausgehend	J67.2 J67.3	Vogelzüchterlunge Suberose
I60.2	Subarachnoidalblutung, von der A. communicans anterior ausgehend	J67.4 J67.5	Malzarbeiter-Lunge Pilzarbeiter-Lunge
I60.3	Subarachnoidalblutung, von der A. communicans posterior ausgehend	J67.6 J67.7	Ahornrindenschäler-Lunge Befeuchter- und Klimaanlage-Lunge
I60.4	Subarachnoidalblutung, von der A. basilaris ausgehend	J67.8 J67.9	Allergische Alveolitis durch organische Stäube Allergische Alveolitis durch nicht näher bezeichneten organischen Staub
I60.5	Subarachnoidalblutung, von der A. vertebralis ausgehend		Atemnotsyndrom des Erwachsenen [ARDS]: Mildes
I60.6	Subarachnoidalblutung, von sonstigen intrakraniellen Arterien ausgehend	J80.01 J80.02	Atemnotsyndrom des Erwachsenen [ARDS] Atemnotsyndrom des Erwachsenen [ARDS]: Moderates Atemnotsyndrom des Erwachsenen [ARDS]
I60.7	Subarachnoidalblutung, von nicht näher bezeichneter intrakranieller Arterie ausgehend		Atemnotsyndrom des Erwachsenen [ARDS]: Schweres Atemnotsyndrom des Erwachsenen [ARDS]
I60.8	Sonstige Subarachnoidalblutung	J80.03	Atemnotsyndrom des Erwachsenen [ARDS]: Schweres Atemnotsyndrom des Erwachsenen [ARDS]
I60.9	Subarachnoidalblutung, nicht näher bezeichnet		
I61.0	Intrazerebrale Blutung in die Großhirnhemisphäre, subkortikal	J80.09	Atemnotsyndrom des Erwachsenen [ARDS]: Atemnotsyndrom des Erwachsenen [ARDS], Schweregrad nicht näher bezeichnet
I61.1	Intrazerebrale Blutung in die Großhirnhemisphäre, kortikal		Sonstige interstitielle Lungenkrankheiten mit Fibrose
I61.2	Intrazerebrale Blutung in die Großhirnhemisphäre, nicht näher bezeichnet	J84.1 J85.0	Gangrän und Nekrose der Lunge
I61.3	Intrazerebrale Blutung in den Hirnstamm	J85.1	Abszess der Lunge mit Pneumonie
I61.4	Intrazerebrale Blutung in das Kleinhirn	J85.2	Abszess der Lunge ohne Pneumonie
I61.5	Intrazerebrale intraventrikuläre Blutung	J85.3	Abszess des Mediastinums
I61.6	Intrazerebrale Blutung an mehreren Lokalisationen	J86.0	Pyothorax mit Fistel
I67.0	Dissektion zerebraler Arterien	J86.9	Pyothorax ohne Fistel
I67.10	Zerebrales Aneurysma (erworben)	J93.0	Spontaner Spannungspneumothorax
I67.11	Zerebrale arteriovenöse Fistel (erworben)	J95.1	Akute pulmonale Insuffizienz nach Thoraxoperation
I67.2	Zerebrale Atherosklerose	K12.20	Mund- (Boden-) Phlegmone
I67.3	Progressive subkortikale vaskuläre Enzephalopathie	K12.21	Submandibularabszess ohne Angabe einer Ausbreitung nach mediastinal, parapharyngeal oder zervikal
I67.4	Hypertensive Enzephalopathie		Submandibularabszess mit Ausbreitung nach mediastinal, parapharyngeal oder zervikal
I67.5	Moyamoya-Syndrom		Perforation des Ösophagus
I67.6	Nichteitrige Thrombose des intrakraniellen Venensystems	K12.22	Ulcus ventriculi: Akut, mit Blutung
I67.7	Zerebrale Arteriitis, anderenorts nicht klassifiziert	K22.3	Ulcus ventriculi: Akut, mit Perforation
I67.80	Vasospasmen bei Subarachnoidalblutung	K25.0	Ulcus ventriculi: Akut, mit Blutung und Perforation
I68.0	Zerebrale Amyloidangiopathie	K25.1	Ulcus duodeni: Akut, mit Blutung
I68.1	Zerebrale Arteriitis bei anderenorts klassifizierten infektiösen und parasitären Krankheiten	K25.2 K26.0	Ulcus duodeni: Akut, mit Perforation
I68.2	Zerebrale Arteriitis bei sonstigen anderenorts klassifizierten Krankheiten	K26.1 K26.2	Ulcus duodeni: Akut, mit Blutung und Perforation
I71.00	Dissektion der Aorta nicht näher bezeichneter Lokalisation, ohne Angabe einer Ruptur	K40.10	Doppelseitige Hernia inguinalis mit Gangrän: Nicht als Rezidivhernie bezeichnet
I71.01	Dissektion der Aorta thoracica, ohne Angabe einer Ruptur	K40.11	Doppelseitige Hernia inguinalis mit Gangrän: Rezidivhernie
I71.02	Dissektion der Aorta abdominalis, ohne Angabe einer Ruptur	K40.40	Hernia inguinalis, einseitig oder ohne Seitenangabe, mit Gangrän: Nicht als Rezidivhernie bezeichnet
I71.03	Dissektion der Aorta, thorakoabdominal, ohne Angabe einer Ruptur	K40.41	Hernia inguinalis, einseitig oder ohne Seitenangabe, mit Gangrän: Rezidivhernie
I71.04	Dissektion der Aorta nicht näher bezeichneter Lokalisation, rupturiert	K41.1 K41.4	Doppelseitige Hernia femoralis mit Gangrän Hernia femoralis, einseitig oder ohne Seitenangabe, mit Gangrän
I71.05	Dissektion der Aorta thoracica, rupturiert		Hernia umbilicalis mit Gangrän
I71.06	Dissektion der Aorta abdominalis, rupturiert	K42.1	

K43.1	Narbenhernie mit Gangrän	M48.43	Ermüdungsbruch eines Wirbels: Zervikothorakalbereich
K43.4	Parastomale Hernie mit Gangrän	M48.44	Ermüdungsbruch eines Wirbels: Thorakalbereich
K43.70	Epigastrische Hernie mit Gangrän	M72.60	Nekrotisierende Fasziiitis: Mehrere Lokalisationen
K43.78	Sonstige Hernia ventralis mit Gangrän	M72.61	Nekrotisierende Fasziiitis: Schulterregion [Klavikula, Skapula, Akromioklavikular-, Schulter-, Sternoklavikulargelenk]
K43.79	Nicht näher bezeichnete Hernia ventralis mit Gangrän	M72.62	Nekrotisierende Fasziiitis: Oberarm [Humerus, Ellenbogengelenk]
K44.1	Hernia diaphragmatica mit Gangrän	M72.63	Nekrotisierende Fasziiitis: Unterarm [Radius, Ulna, Handgelenk]
K45.1	Sonstige näher bezeichnete abdominale Hernien mit Gangrän	M72.64	Nekrotisierende Fasziiitis: Hand [Finger, Handwurzel, Mittelhand, Gelenke zwischen diesen Knochen]
K63.1	Perforation des Darmes (nichttraumatisch)	M72.65	Nekrotisierende Fasziiitis: Beckenregion und Oberschenkel [Becken, Femur, Gesäß, Hüfte, Hüftgelenk, Iliosakralgelenk]
K65.0	Akute Peritonitis	M72.66	Nekrotisierende Fasziiitis: Unterschenkel [Fibula, Tibia, Kniegelenk]
K66.0	Peritoneale Adhäsionen	M72.67	Nekrotisierende Fasziiitis: Knöchel und Fuß [Fußwurzel, Mittelfuß, Zehen, Sprunggelenk, sonstige Gelenke des Fußes]
K66.1	Hämoperitoneum	M72.68	Nekrotisierende Fasziiitis: Sonstige [Hals, Kopf, Rippen, Rumpf, Schädel, Wirbelsäule]
K66.8	Sonstige näher bezeichnete Krankheiten des Peritoneums	M72.69	Nekrotisierende Fasziiitis: Nicht näher bezeichnete Lokalisation
K66.9	Krankheit des Peritoneums, nicht näher bezeichnet	M84.40	Pathologische Fraktur, anderenorts nicht klassifiziert: Mehrere Lokalisationen
K67.0	Chlamydienperitonitis	M84.41	Pathologische Fraktur, anderenorts nicht klassifiziert: Schulterregion [Klavikula, Skapula, Akromioklavikular-, Schulter-, Sternoklavikulargelenk]
K67.1	Gonokokkenperitonitis	M84.42	Pathologische Fraktur, anderenorts nicht klassifiziert: Oberarm [Humerus, Ellenbogengelenk]
K67.2	Syphilitische Peritonitis	M84.43	Pathologische Fraktur, anderenorts nicht klassifiziert: Unterarm [Radius, Ulna, Handgelenk]
K67.3	Tuberkulöse Peritonitis	M84.44	Pathologische Fraktur, anderenorts nicht klassifiziert: Hand [Finger, Handwurzel, Mittelhand, Gelenke zwischen diesen Knochen]
K67.8	Sonstige Krankheiten des Peritoneums bei anderenorts klassifizierten Infektionskrankheiten	M84.45	Pathologische Fraktur, anderenorts nicht klassifiziert: Beckenregion und Oberschenkel [Becken, Femur, Gesäß, Hüfte, Hüftgelenk, Iliosakralgelenk]
K70.4	Alkoholisches Leberversagen	M84.46	Pathologische Fraktur, anderenorts nicht klassifiziert: Unterschenkel [Fibula, Tibia, Kniegelenk]
K72.0	Akutes und subakutes Leberversagen	M84.47	Pathologische Fraktur, anderenorts nicht klassifiziert: Pathologische Fraktur, anderenorts nicht klassifiziert: Knöchel und Fuß [Fußwurzel, Mittelfuß, Zehen, Sprunggelenk, sonstige Gelenke des Fußes]
K72.73	Hepatische Enzephalopathie Grad 3	M84.48	Pathologische Fraktur, anderenorts nicht klassifiziert: Sonstige [Hals, Kopf, Rippen, Rumpf, Schädel, Wirbelsäule]
K72.74	Hepatische Enzephalopathie Grad 4	M84.49	Pathologische Fraktur, anderenorts nicht klassifiziert: Nicht näher bezeichnete Lokalisation
K74.3	Primäre biliäre Zirrhose	N00.0	Akutes nephritisches Syndrom: Minimale glomeruläre Läsion
K75.0	Leberabszess	N00.1	Akutes nephritisches Syndrom: Fokale und segmentale glomeruläre Läsionen
K75.1	Phlebitis der Pfortader	N00.2	Akutes nephritisches Syndrom: Diffuse membranöse Glomerulonephritis
K75.4	Autoimmune Hepatitis	N00.3	Akutes nephritisches Syndrom: Diffuse mesangioproliferative Glomerulonephritis
K76.7	Hepatorenales Syndrom	N00.4	Akutes nephritisches Syndrom: Diffuse endokapillärproliferative Glomerulonephritis
K85.01	Idiopathische akute Pankreatitis: Mit Organkomplikation	N00.5	Akutes nephritisches Syndrom: Diffuse mesangiokapilläre Glomerulonephritis
K85.11	Biliäre akute Pankreatitis: Mit Organkomplikation	N00.6	Akutes nephritisches Syndrom: Dense-deposit-Krankheit
K85.21	Alkoholinduzierte akute Pankreatitis: Mit Organkomplikation	N00.7	Akutes nephritisches Syndrom: Glomerulonephritis mit diffuser Halbmondbildung
K85.31	Medikamenten-induzierte akute Pankreatitis: Mit Organkomplikation	N00.8	Akutes nephritisches Syndrom: Sonstige morphologische Veränderungen
K85.81	Sonstige akute Pankreatitis: Mit Organkomplikation		
K85.91	Akute Pankreatitis, nicht näher bezeichnet: Mit Organkomplikation		
K91.80	Generalisierte Mukositis bei Immunkompromittierung		
K93.0	Tuberkulose des Darmes, des Peritoneums und der Mesenteriallymphknoten		
K93.1	Megakolon bei Chagas-Krankheit		
K93.21	Stadium 1 der akuten Verdauungstrakt-Graft-versus-Host-Krankheit		
K93.22	Stadium 2 der akuten Verdauungstrakt-Graft-versus-Host-Krankheit		
K93.23	Stadium 3 der akuten Verdauungstrakt-Graft-versus-Host-Krankheit		
K93.24	Stadium 4 der akuten Verdauungstrakt-Graft-versus-Host-Krankheit		
L51.20	Toxische epidermale Nekrolyse [Lyell-Syndrom]: Befall von weniger als 30 % der Körperoberfläche		
L51.21	Toxische epidermale Nekrolyse [Lyell-Syndrom]: Befall von 30 % der Körperoberfläche und mehr		
M31.1	Thrombotische Mikroangiopathie		
M31.2	Letales Mittelliniengranulom		
M31.3	Wegener-Granulomatose		
M31.4	Aortenbogen-Syndrom [Takayasu-Syndrom]		
M31.5	Riesenzellarteriitis bei Polymyalgia rheumatica		
M32.1	Systemischer Lupus erythematodes mit Beteiligung von Organen oder Organsystemen		
M48.40	Ermüdungsbruch eines Wirbels: Mehrere Lokalisationen der Wirbelsäule		
M48.41	Ermüdungsbruch eines Wirbels: Okzipito-Atlanto-Axialbereich		
M48.42	Ermüdungsbruch eines Wirbels: Zervikalbereich		

N00.9	Akutes nephritisches Syndrom: Art der morphologischen Veränderung nicht näher bezeichnet	Q06.8	Sonstige näher bezeichnete angeborene Fehlbildungen des Rückenmarks
N05.0	Nicht näher bezeichnetes nephritisches Syndrom: Minimale glomeruläre Läsion	Q06.9	Angeborene Fehlbildung des Rückenmarks, nicht näher bezeichnet
N10	Akute tubulointerstitielle Nephritis	Q07.0	Arnold-Chiari-Syndrom
N13.3	Sonstige und nicht näher bezeichnete Hydronephrose	Q07.8	Sonstige näher bezeichnete angeborene Fehlbildungen des Nervensystems
N17.03	Akutes Nierenversagen mit Tubulusnekrose: Stadium 3	Q07.9	Angeborene Fehlbildung des Nervensystems, nicht näher bezeichnet
N17.13	Akutes Nierenversagen mit akuter Rindennekrose: Stadium 3	Q20.0	Truncus arteriosus communis
N17.23	Akutes Nierenversagen mit Marknekrose: Stadium 3	Q20.1	Rechter Doppelausstromventrikel [Double outlet right ventricle]
N17.83	Sonstiges akutes Nierenversagen: Stadium 3	Q20.2	Linker Doppelausstromventrikel [Double outlet left ventricle]
N17.93	Akutes Nierenversagen, nicht näher bezeichnet: Stadium 3	Q20.3	Diskordante ventrikuloarterielle Verbindung
N18.4	Chronische Nierenkrankheit, Stadium 4	Q20.4	Doppeleinstromventrikel [Double inlet ventricle]
N18.5	Chronische Nierenkrankheit, Stadium 5	Q20.5	Diskordante atrioventrikuläre Verbindung
N25.1	Renaler Diabetes insipidus	Q20.6	Vorhofisomerismus
N49.80	Fournier-Gangrän beim Mann	Q20.8	Sonstige angeborene Fehlbildungen der Herzhöhlen und verbindender Strukturen
N76.80	Fournier-Gangrän bei der Frau	Q20.9	Angeborene Fehlbildung der Herzhöhlen und verbindender Strukturen, nicht näher bezeichnet
O14.1	Schwere Präeklampsie	Q21.0	Ventrikelseptumdefekt
O14.2	HELLP-Syndrom	Q21.1	Vorhofseptumdefekt
O15.0	Eklampsie während der Schwangerschaft	Q21.2	Defekt des Vorhof- und Kammerseptums
O15.1	Eklampsie unter der Geburt	Q21.3	Fallot-Tetralogie
O15.2	Eklampsie im Wochenbett	Q21.4	Aortopulmonaler Septumdefekt
P91.7	Erworbener Hydrozephalus beim Neugeborenen	Q21.80	Fallot-Pentalogie
Q00.0	Anenzephalie	Q21.88	Sonstige angeborene Fehlbildungen der Herzsepten
Q00.1	Kraniorhachischisis	Q21.9	Angeborene Fehlbildung des Herzseptums, nicht näher bezeichnet
Q00.2	Inienzephalie	Q22.0	Pulmonalklappenatresie
Q01.0	Frontale Enzephalozele	Q22.1	Angeborene Pulmonalklappenstenose
Q01.1	Nasofrontale Enzephalozele	Q22.2	Angeborene Pulmonalklappeninsuffizienz
Q01.2	Okzipitale Enzephalozele	Q22.3	Sonstige angeborene Fehlbildungen der Pulmonalklappe
Q01.8	Enzephalozele sonstiger Lokalisationen	Q22.4	Angeborene Trikuspidalklappenstenose
Q01.9	Enzephalozele, nicht näher bezeichnet	Q22.5	Ebstein-Anomalie
Q02	Mikrozephalie	Q22.6	Hypoplastisches Rechtsherzsyndrom
Q03.0	Fehlbildungen des Aquaeductus cerebri	Q22.8	Sonstige angeborene Fehlbildungen der Trikuspidalklappe
Q03.1	Atresie der Apertura mediana [Foramen Magendii] oder der Aperturales laterales [Foramina Luschkae] des vierten Ventrikels	Q22.9	Angeborene Fehlbildung der Trikuspidalklappe, nicht näher bezeichnet
Q03.8	Sonstiger angeborener Hydrozephalus	Q23.0	Angeborene Aortenklappenstenose
Q03.9	Angeborener Hydrozephalus, nicht näher bezeichnet	Q23.1	Angeborene Aortenklappeninsuffizienz
Q04.0	Angeborene Fehlbildungen des Corpus callosum	Q23.2	Angeborene Mitralklappenstenose
Q04.1	Arrhinenzephalie	Q23.3	Angeborene Mitralklappeninsuffizienz
Q04.2	Holoprosenzephalie-Syndrom	Q23.4	Hypoplastisches Linksherzsyndrom
Q04.3	Sonstige Reduktionsdeformitäten des Gehirns	Q23.8	Sonstige angeborene Fehlbildungen der Aorten- und Mitralklappe
Q04.4	Septooptische Dysplasie	Q23.9	Angeborene Fehlbildung der Aorten- und Mitralklappe, nicht näher bezeichnet
Q04.5	Megalenzephalie	Q24.0	Dextrokardie
Q04.6	Angeborene Gehirnzysten	Q24.1	Lävokardie
Q04.8	Sonstige näher bezeichnete angeborene Fehlbildungen des Gehirns	Q24.2	Cor triatriatum
Q04.9	Angeborene Fehlbildung des Gehirns, nicht näher bezeichnet	Q24.3	Infundibuläre Pulmonalstenose
Q05.0	Zervikale Spina bifida mit Hydrozephalus	Q24.4	Angeborene subvalvuläre Aortenstenose
Q05.1	Thorakale Spina bifida mit Hydrozephalus	Q24.5	Fehlbildung der Koronargefäße
Q05.2	Lumbale Spina bifida mit Hydrozephalus	Q24.6	Angeborener Herzblock
Q05.3	Sakrale Spina bifida mit Hydrozephalus	Q24.8	Sonstige näher bezeichnete angeborene Fehlbildungen des Herzens
Q05.4	Nicht näher bezeichnete Spina bifida mit Hydrozephalus	Q24.9	Angeborene Fehlbildung des Herzens, nicht näher bezeichnet
Q05.5	Zervikale Spina bifida ohne Hydrozephalus	Q25.0	Offener Ductus arteriosus
Q05.6	Thorakale Spina bifida ohne Hydrozephalus	Q25.1	Koarktation der Aorta
Q05.7	Lumbale Spina bifida ohne Hydrozephalus	Q25.2	Atresie der Aorta
Q05.8	Sakrale Spina bifida ohne Hydrozephalus	Q25.3	Stenose der Aorta (angeboren)
Q05.9	Spina bifida, nicht näher bezeichnet	Q25.4	Sonstige angeborene Fehlbildungen der Aorta
Q06.0	Amyelie	Q25.5	Atresie der A. pulmonalis
Q06.1	Hypoplasie und Dysplasie des Rückenmarks	Q25.6	Stenose der A. pulmonalis (angeboren)
Q06.2	Diastatomyelie		
Q06.3	Sonstige angeborene Fehlbildungen der Cauda equina		
Q06.4	Hydromyelie		

Q25.7	Sonstige angeborene Fehlbildungen der A. pulmonalis	Q31.9	Angeborene Fehlbildung des Kehlkopfes, nicht näher bezeichnet
Q25.8	Sonstige angeborene Fehlbildungen der großen Arterien	Q32.0	Angeborene Tracheomalazie
Q25.9	Angeborene Fehlbildung der großen Arterien, nicht näher bezeichnet	Q32.1	Sonstige angeborene Fehlbildungen der Trachea
Q26.0	Angeborene Stenose der V. cava	Q32.2	Angeborene Bronchomalazie
Q26.1	Persistenz der linken V. cava superior	Q32.3	Angeborene Bronchusstenose
Q26.2	Totale Fehleinmündung der Lungenvenen	Q32.4	Sonstige angeborene Fehlbildungen der Bronchien
Q26.3	Partielle Fehleinmündung der Lungenvenen	Q33.0	Angeborene Zystenlunge
Q26.4	Fehleinmündung der Lungenvenen, nicht näher bezeichnet	Q33.1	Akzessorischer Lungenlappen
Q26.5	Fehleinmündung der Pfortader	Q33.2	Lungensequestration (angeboren)
Q26.6	Fistel zwischen V. portae und A. hepatica (angeboren)	Q33.3	Agenesie der Lunge
Q26.8	Sonstige angeborene Fehlbildungen der großen Venen	Q33.4	Angeborene Bronchiektasie
Q26.9	Angeborene Fehlbildung einer großen Vene, nicht näher bezeichnet	Q33.5	Ektopisches Gewebe in der Lunge (angeboren)
Q27.0	Angeborenes Fehlen oder Hypoplasie der A. umbilicalis	Q33.6	Hypoplasie und Dysplasie der Lunge
Q27.1	Angeborene Nierenarterienstenose	Q33.8	Sonstige angeborene Fehlbildungen der Lunge
Q27.2	Sonstige angeborene Fehlbildungen der Nierenarterie	Q33.9	Angeborene Fehlbildung der Lunge, nicht näher bezeichnet
Q27.3	Arteriovenöse Fehlbildung der peripheren Gefäße	Q34.0	Anomalie der Pleura
Q27.4	Angeborene Phlebektasie	Q34.1	Angeborene Mediastinalzyste
Q27.8	Sonstige näher bezeichnete angeborene Fehlbildungen des peripheren Gefäßsystems	Q34.8	Sonstige näher bezeichnete angeborene Fehlbildungen des Atmungssystems
Q27.9	Angeborene Fehlbildung des peripheren Gefäßsystems, nicht näher bezeichnet	Q34.9	Angeborene Fehlbildung des Atmungssystems, nicht näher bezeichnet
Q28.00	Angeborenes arteriovenöses Aneurysma der präzerebralen Gefäße	Q35.1	Spalte des harten Gaumens
Q28.01	Angeborene arteriovenöse Fistel der präzerebralen Gefäße	Q35.3	Spalte des weichen Gaumens
Q28.08	Sonstige angeborene arteriovenöse Fehlbildungen der präzerebralen Gefäße	Q35.5	Spalte des harten und des weichen Gaumens
Q28.09	Angeborene arteriovenöse Fehlbildung der präzerebralen Gefäße, nicht näher bezeichnet	Q37.0	Spalte des harten Gaumens mit beidseitiger Lippenspalte
Q28.10	Angeborenes Aneurysma der präzerebralen Gefäße	Q37.1	Spalte des harten Gaumens mit einseitiger Lippenspalte
Q28.11	Angeborene Fistel der präzerebralen Gefäße	Q37.2	Spalte des weichen Gaumens mit beidseitiger Lippenspalte
Q28.18	Sonstige angeborene Fehlbildungen der präzerebralen Gefäße	Q37.3	Spalte des weichen Gaumens mit einseitiger Lippenspalte
Q28.19	Angeborene Fehlbildung der präzerebralen Gefäße, nicht näher bezeichnet	Q37.4	Spalte des harten und des weichen Gaumens mit beidseitiger Lippenspalte
Q28.20	Angeborenes arteriovenöses Aneurysma der zerebralen Gefäße	Q37.5	Spalte des harten und des weichen Gaumens mit einseitiger Lippenspalte
Q28.21	Angeborene arteriovenöse Fistel der zerebralen Gefäße	Q39.0	Ösophagusatresie ohne Fistel
Q28.28	Sonstige angeborene arteriovenöse Fehlbildungen der zerebralen Gefäße	Q39.1	Ösophagusatresie mit Ösophagotrachealfistel
Q28.29	Angeborene arteriovenöse Fehlbildung der zerebralen Gefäße, nicht näher bezeichnet	Q39.2	Angeborene Ösophagotrachealfistel ohne Atresie
Q28.30	Angeborenes Aneurysma der zerebralen Gefäße	Q39.3	Angeborene Ösophagusstenose und -striktur
Q28.31	Angeborene Fistel der zerebralen Gefäße	Q39.4	Angeborene Ösophagusmembran
Q28.38	Sonstige angeborene Fehlbildungen der zerebralen Gefäße	Q39.5	Angeborene Dilatation des Ösophagus
Q28.39	Angeborene Fehlbildung der zerebralen Gefäße, nicht näher bezeichnet	Q39.6	Ösophagusdivertikel (angeboren)
Q28.80	Sonstiges angeborenes Aneurysma	Q39.8	Sonstige angeborene Fehlbildungen des Ösophagus
Q28.81	Sonstige angeborene Fistel des Kreislaufsystems	Q39.9	Angeborene Fehlbildung des Ösophagus, nicht näher bezeichnet
Q28.88	Sonstige näher bezeichnete angeborene Fehlbildungen des Kreislaufsystems	Q40.0	Angeborene hypertrophische Pylorusstenose
Q28.9	Angeborene Fehlbildung des Kreislaufsystems, nicht näher bezeichnet	Q40.1	Angeborene Hiatushernie
Q30.0	Choanalatresie	Q40.2	Sonstige näher bezeichnete angeborene Fehlbildungen des Magens
Q31.0	Kehlkopfsegel	Q40.3	Angeborene Fehlbildung des Magens, nicht näher bezeichnet
Q31.1	Angeborene subglottische Stenose	Q40.8	Sonstige näher bezeichnete angeborene Fehlbildungen des oberen Verdauungstraktes
Q31.2	Hypoplasie des Kehlkopfes	Q40.9	Angeborene Fehlbildung des oberen Verdauungstraktes, nicht näher bezeichnet
Q31.3	Laryngozele (angeboren)	Q41.0	Angeborene(s) Fehlen, Atresie und Stenose des Duodenums
Q31.5	Angeborene Laryngomalazie	Q41.1	Angeborene(s) Fehlen, Atresie und Stenose des Jejunums
Q31.8	Sonstige angeborene Fehlbildungen des Kehlkopfes	Q41.2	Angeborene(s) Fehlen, Atresie und Stenose des Ileums
		Q41.8	Angeborene(s) Fehlen, Atresie und Stenose sonstiger näher bezeichneter Teile des Dünndarmes
		Q41.9	Angeborene(s) Fehlen, Atresie und Stenose des Dünndarmes, Teil nicht näher bezeichnet
		Q42.0	Angeborene(s) Fehlen, Atresie und Stenose des Rektums mit Fistel

Q42.1	Angeborene(s) Fehlen, Atresie und Stenose des Rektums ohne Fistel	Q79.2	Exomphalus
Q42.2	Angeborene(s) Fehlen, Atresie und Stenose des Anus mit Fistel	Q79.3	Gastroschisis
Q42.3	Angeborene(s) Fehlen, Atresie und Stenose des Anus ohne Fistel	Q79.4	Bauchdeckenaplasie-Syndrom
Q42.8	Angeborene(s) Fehlen, Atresie und Stenose sonstiger Teile des Dickdarmes	Q79.5	Sonstige angeborene Fehlbildungen der Bauchdecke
Q42.9	Angeborene(s) Fehlen, Atresie und Stenose des Dickdarmes, Teil nicht näher bezeichnet	Q79.6	Ehlers-Danlos-Syndrom
Q43.0	Meckel-Divertikel	Q79.8	Sonstige angeborene Fehlbildungen des Muskel-Skelett-Systems
Q43.1	Hirschsprung-Krankheit	Q79.9	Angeborene Fehlbildung des Muskel-Skelett-Systems, nicht näher bezeichnet
Q43.2	Sonstige angeborene Funktionsstörungen des Kolons	Q80.0	Ichthyosis vulgaris
Q43.3	Angeborene Fehlbildungen, die die Darmfixation betreffen	Q80.1	X-chromosomal-rezessive Ichthyosis
Q43.40	Duplikatur des Dünndarmes	Q80.2	Lamelläre Ichthyosis
Q43.41	Duplikatur des Kolons	Q80.3	Bullöse kongenitale ichthyosiforme Erythrodermie
Q43.42	Duplikatur des Rektums	Q80.4	Ichthyosis congenita gravis [Harlekinfetus]
Q43.49	Duplikatur des Darmes, nicht näher bezeichnet	Q80.8	Sonstige Ichthyosis congenita
Q43.5	Ektopia ani	Q80.9	Ichthyosis congenita, nicht näher bezeichnet
Q43.6	Angeborene Fistel des Rektums und des Anus	Q81.0	Epidermolysis bullosa simplex
Q43.7	Kloakenpersistenz	Q81.1	Epidermolysis bullosa atrophicans gravis
Q43.8	Sonstige näher bezeichnete angeborene Fehlbildungen des Darmes	Q81.2	Epidermolysis bullosa dystrophica
Q43.9	Angeborene Fehlbildung des Darmes, nicht näher bezeichnet	Q81.8	Sonstige Epidermolysis bullosa
Q44.0	Agenesie, Aplasie und Hypoplasie der Gallenblase	Q81.9	Epidermolysis bullosa, nicht näher bezeichnet
Q44.1	Sonstige angeborene Fehlbildungen der Gallenblase	Q82.00	Hereditäres Lymphödem der oberen und unteren Extremität(en), Stadium I
Q44.2	Atresie der Gallengänge	Q82.01	Hereditäres Lymphödem der oberen und unteren Extremität(en), Stadium II
Q44.3	Angeborene Stenose und Striktur der Gallengänge	Q82.02	Hereditäres Lymphödem der oberen und unteren Extremität(en), Stadium III
Q44.4	Choledochuszyste	Q82.03	Hereditäres Lymphödem, sonstige Lokalisation, Stadium I
Q44.5	Sonstige angeborene Fehlbildungen der Gallengänge	Q82.04	Hereditäres Lymphödem, sonstige Lokalisation, Stadium II
Q44.6	Zystische Leberkrankheit [Zystenleber]	Q82.05	Hereditäres Lymphödem, sonstige Lokalisation, Stadium III
Q44.7	Sonstige angeborene Fehlbildungen der Leber	Q82.08	Sonstiges hereditäres Lymphödem
Q45.0	Agenesie, Aplasie und Hypoplasie des Pankreas	Q82.09	Hereditäres Lymphödem, nicht näher bezeichnet
Q45.1	Pancreas anulare	Q82.1	Xeroderma pigmentosum
Q45.2	Angeborene Pankreaszyste	Q82.2	Mastozytose (angeboren)
Q45.3	Sonstige angeborene Fehlbildungen des Pankreas und des Ductus pancreaticus	Q82.3	Incontinentia pigmenti
Q45.8	Sonstige näher bezeichnete angeborene Fehlbildungen des Verdauungssystems	Q85.0	Neurofibromatose (nicht bösartig)
Q45.9	Angeborene Fehlbildung des Verdauungssystems, nicht näher bezeichnet	Q85.1	Tuberöse (Hirn-) Sklerose
Q60.1	Nierenagenesie, beidseitig	Q85.8	Sonstige Phakomatosen, anderenorts nicht klassifiziert
Q77.0	Achondrogenesie	Q85.9	Phakomatose, nicht näher bezeichnet
Q77.1	Thanatophore Dysplasie	Q86.0	Alkohol-Embryopathie (mit Dysmorphien)
Q77.2	Kurzripp-Polydaktylie-Syndrome	Q86.1	Antiepileptika-Embryopathie
Q77.3	Chondrodysplasia-punctata-Syndrome	Q86.2	Warfarin-Embryopathie
Q77.4	Achondroplasie	Q86.80	Thalidomid-Embryopathie
Q77.5	Diastrophische Dysplasie	Q86.88	Sonstige angeborene Fehlbildungssyndrome durch bekannte äußere Ursachen
Q77.6	Chondroektodermale Dysplasie	Q87.0	Angeborene Fehlbildungssyndrome mit vorwiegender Beteiligung des Gesichtes
Q77.7	Dysplasia spondyloepiphysaria	Q87.1	Angeborene Fehlbildungssyndrome, die vorwiegend mit Kleinwuchs einhergehen
Q77.8	Sonstige Osteochondrodysplasien mit Wachstumsstörungen der Röhrenknochen und der Wirbelsäule	Q87.2	Angeborene Fehlbildungssyndrome mit vorwiegender Beteiligung der Extremitäten
Q77.9	Osteochondrodysplasie mit Wachstumsstörungen der Röhrenknochen und der Wirbelsäule, nicht näher bezeichnet	Q87.3	Angeborene Fehlbildungssyndrome mit vermehrtem Gewebewachstum im frühen Kindesalter
Q78.0	Osteogenesis imperfecta	Q87.4	Marfan-Syndrom
Q78.1	Polyostotische fibröse Dysplasie [Jaffé-Lichtenstein-Syndrom]	Q87.5	Sonstige angeborene Fehlbildungssyndrome mit sonstigen Skelettveränderungen
Q78.2	Marmorknochenkrankheit	Q87.8	Sonstige näher bezeichnete angeborene Fehlbildungssyndrome, anderenorts nicht klassifiziert
Q78.3	Progrediente diaphysäre Dysplasie	Q89.00	Angeborene Splenomegalie
Q78.4	Enchondromatose	Q89.01	Asplenie (angeboren)
Q78.5	Metaphysäre Dysplasie	Q89.08	Sonstige angeborene Fehlbildungen der Milz
Q78.6	Angeborene multiple Exostosen	Q89.1	Angeborene Fehlbildungen der Nebenniere
Q78.8	Sonstige näher bezeichnete Osteochondrodysplasien	Q89.2	Angeborene Fehlbildungen sonstiger endokriner Drüsen
Q78.9	Osteochondrodysplasie, nicht näher bezeichnet	Q89.4	Siamesische Zwillinge
Q79.0	Angeborene Zwerchfellhernie		
Q79.1	Sonstige angeborene Fehlbildungen des Zwerchfells		

Q89.7	Multiple angeborene Fehlbildungen, anderenorts nicht klassifiziert	Q97.2	Mosaik, Zelllinien mit unterschiedlicher Anzahl von X-Chromosomen
Q89.8	Sonstige näher bezeichnete angeborene Fehlbildungen	Q97.3	Weiblicher Phänotyp mit Karyotyp 46,XY
Q89.9	Angeborene Fehlbildung, nicht näher bezeichnet	Q97.8	Sonstige näher bezeichnete Anomalien der Gonosomen bei weiblichem Phänotyp
Q90.0	Trisomie 21, meiotische Non-disjunction	Q97.9	Anomalie der Gonosomen bei weiblichem Phänotyp, nicht näher bezeichnet
Q90.1	Trisomie 21, Mosaik (mitotische Non-disjunction)	Q98.0	Klinefelter-Syndrom, Karyotyp 47,XXY
Q90.2	Trisomie 21, Translokation	Q98.1	Klinefelter-Syndrom, männlicher Phänotyp mit mehr als zwei X-Chromosomen
Q90.9	Down-Syndrom, nicht näher bezeichnet	Q98.2	Klinefelter-Syndrom, männlicher Phänotyp mit Karyotyp 46,XX
Q91.0	Trisomie 18, meiotische Non-disjunction	Q98.3	Sonstiger männlicher Phänotyp mit Karyotyp 46,XX
Q91.1	Trisomie 18, Mosaik (mitotische Non-disjunction)	Q98.4	Klinefelter-Syndrom, nicht näher bezeichnet
Q91.2	Trisomie 18, Translokation	Q98.5	Karyotyp 47,XXY
Q91.3	Edwards-Syndrom, nicht näher bezeichnet	Q98.6	Männlicher Phänotyp mit Strukturanomalie der Gonosomen
Q91.4	Trisomie 13, meiotische Non-disjunction	Q98.7	Männlicher Phänotyp mit Gonosomen-Mosaik
Q91.5	Trisomie 13, Mosaik (mitotische Non-disjunction)	Q98.8	Sonstige näher bezeichnete Anomalien der Gonosomen bei männlichem Phänotyp
Q91.6	Trisomie 13, Translokation	Q98.9	Anomalie der Gonosomen bei männlichem Phänotyp, nicht näher bezeichnet
Q91.7	Patau-Syndrom, nicht näher bezeichnet	Q99.0	Chimäre 46,XX/46,XY
Q92.0	Vollständige Trisomie, meiotische Non-disjunction	Q99.1	Hermaphroditismus verus mit Karyotyp 46,XX
Q92.1	Vollständige Trisomie, Mosaik (mitotische Non-disjunction)	Q99.2	Fragiles X-Chromosom
Q92.2	Partielle Trisomie, Majorform	Q99.8	Sonstige näher bezeichnete Chromosomenanomalien
Q92.3	Partielle Trisomie, Minorform	Q99.9	Chromosomenanomalie, nicht näher bezeichnet
Q92.4	Chromosomenduplikationen, die nur in der Prometaphase sichtbar werden	R09.0	Asphyxie
Q92.5	Chromosomenduplikationen mit sonstigen komplexen Rearrangements	R57.0	Kardiogener Schock
Q92.6	Überzählige Marker-Chromosomen	R57.1	Hypovolämischer Schock
Q92.7	Triploidie und Polyploidie	R57.2	Septischer Schock
Q92.8	Sonstige näher bezeichnete Trisomien und partielle Trisomien der Autosomen	R57.8	Sonstige Formen des Schocks
Q92.9	Trisomie und partielle Trisomie der Autosomen, nicht näher bezeichnet	S02.1	Schädelbasisfraktur
Q93.0	Vollständige Monosomie, meiotische Non-disjunction	S02.3	Fraktur des Orbitabodens
Q93.1	Vollständige Monosomie, Mosaik (mitotische Non-disjunction)	S06.1	Traumatisches Hirnödem
Q93.2	Ringchromosomen und dizentrische Chromosomen	S06.20	Diffuse Hirn- und Kleinhirnverletzung, nicht näher bezeichnet
Q93.3	Deletion des kurzen Armes des Chromosoms 4	S06.21	Diffuse Hirnkontusionen
Q93.4	Deletion des kurzen Armes des Chromosoms 5	S06.22	Diffuse Kleinhirnkontusionen
Q93.5	Sonstige Deletionen eines Chromosomenteils	S06.23	Multiple intrazerebrale und zerebellare Hämatome
Q93.6	Deletionen, die nur in der Prometaphase sichtbar werden	S06.28	Sonstige diffuse Hirn- und Kleinhirnverletzungen
Q93.7	Deletionen mit sonstigen komplexen Rearrangements	S06.30	Umschriebene Hirn- und Kleinhirnverletzung, nicht näher bezeichnet
Q93.8	Sonstige Deletionen der Autosomen	S06.31	Umschriebene Hirnkontusion
Q93.9	Deletion der Autosomen, nicht näher bezeichnet	S06.32	Umschriebene Kleinhirnkontusion
Q95.0	Balancierte Translokation und Insertion beim normalen Individuum	S06.33	Umschriebenes zerebrales Hämatom
Q95.1	Chromosomen-Inversion beim normalen Individuum	S06.34	Umschriebenes zerebellares Hämatom
Q95.2	Balanciertes Rearrangement der Autosomen beim abnormen Individuum	S06.38	Sonstige umschriebene Hirn- und Kleinhirnverletzungen
Q95.3	Balanciertes Rearrangement zwischen Gonosomen und Autosomen beim abnormen Individuum	S06.4	Epidurale Blutung
Q95.4	Individuen mit Marker-Heterochromatin	S06.5	Traumatische subdurale Blutung
Q95.5	Individuen mit autosomaler Bruchstelle	S06.6	Traumatische subarachnoidale Blutung
Q95.8	Sonstige balancierte Chromosomen-Rearrangements und Struktur-Marker	S12.0	Fraktur des 1. Halswirbels
Q95.9	Balanciertes Chromosomen-Rearrangement und Struktur-Marker, nicht näher bezeichnet	S12.1	Fraktur des 2. Halswirbels
Q96.0	Karyotyp 45,X	S12.21	Fraktur des 3. Halswirbels
Q96.1	Karyotyp 46,X iso (Xq)	S12.22	Fraktur des 4. Halswirbels
Q96.2	Karyotyp 46,X mit Gonosomenanomalie, ausgenommen iso (Xq)	S12.23	Fraktur des 5. Halswirbels
Q96.3	Mosaik, 45,X/46,XX oder 45,X/46,XY	S12.24	Fraktur des 6. Halswirbels
Q96.4	Mosaik, 45,X/sonstige Zelllinie(n) mit Gonosomenanomalie	S12.25	Fraktur des 7. Halswirbels
Q96.8	Sonstige Varianten des Turner-Syndroms	S12.7	Multiple Frakturen der Halswirbelsäule
Q96.9	Turner-Syndrom, nicht näher bezeichnet	S12.9	Fraktur im Bereich des Halses, Teil nicht näher bezeichnet
Q97.0	Karyotyp 47,XXX	S13.11	Luxation von Halswirbeln: C1/C2
Q97.1	Weiblicher Phänotyp mit mehr als drei X-Chromosomen	S13.12	Luxation von Halswirbeln: C2/C3
		S13.13	Luxation von Halswirbeln: C3/C4
		S13.14	Luxation von Halswirbeln: C4/C5
		S13.15	Luxation von Halswirbeln: C5/C6
		S13.16	Luxation von Halswirbeln: C6/C7
		S13.17	Luxation von Halswirbeln: C7/T1

S22.44	Rippenserienfraktur: Mit Beteiligung von vier und mehr Rippen	S36.11	Prellung und Hämatom der Leber
S22.5	Instabiler Thorax	S36.12	Rissverletzung der Leber, nicht näher bezeichnet
S27.0	Traumatischer Pneumothorax	S36.13	Leichte Rissverletzung der Leber
S27.1	Traumatischer Hämatothorax	S36.14	Mittelschwere Rissverletzung der Leber
S27.2	Traumatischer Hämatothorax	S36.15	Schwere Rissverletzung der Leber
S27.2	Traumatischer Hämatothorax	S36.16	Sonstige Verletzungen der Leber
S27.31	Prellung und Hämatom der Lunge	S36.17	Verletzung: Gallenblase
S27.32	Rissverletzung der Lunge	S36.18	Verletzung: Gallengang
S27.5	Verletzung der Trachea, Pars thoracica	S36.20	Verletzung des Pankreas: Teil nicht näher bezeichnet
S27.7	Multiple Verletzungen intrathorakaler Organe	S36.21	Verletzung des Pankreas: Kopf
S27.81	Verletzung: Zwerchfell	S36.22	Verletzung des Pankreas: Körper
S27.83	Verletzung: Ösophagus, Pars thoracica	S36.23	Verletzung des Pankreas: Schwanz
S28.0	Brustkorbzerquetschung	S36.29	Verletzung des Pankreas: Sonstige und mehrere Teile
S32.89	Fraktur: Sonstige und multiple Teile des Beckens	S36.3	Verletzung des Magens
S34.0	Kontusion und Ödem des lumbalen Rückenmarkes [Conus medullaris]	S36.40	Verletzung: Dünndarm, Teil nicht näher bezeichnet
S34.10	Komplette Querschnittverletzung des lumbalen Rückenmarkes	S36.41	Verletzung: Duodenum
S34.11	Inkomplette Querschnittverletzung des lumbalen Rückenmarkes	S36.49	Verletzung: Sonstiger und mehrere Teile des Dünndarmes
S34.18	Sonstige Verletzung des lumbalen Rückenmarkes	S36.50	Verletzung: Dickdarm, Teil nicht näher bezeichnet
S34.2	Verletzung von Nervenwurzeln der Lendenwirbelsäule und des Kreuzbeins	S36.51	Verletzung: Colon ascendens
S34.30	Komplettes traumatisches Cauda- (equina-) Syndrom	S36.52	Verletzung: Colon transversum
S34.31	Inkomplettes traumatisches Cauda- (equina-) Syndrom	S36.53	Verletzung: Colon descendens
S34.38	Sonstige und nicht näher bezeichnete Verletzungen der Cauda equina	S36.54	Verletzung: Colon sigmoideum
S34.4	Verletzung des Plexus lumbosacralis	S36.59	Verletzung: Sonstige und mehrere Teile des Dickdarmes
S34.5	Verletzung sympathischer Nerven der Lendenwirbel-, Kreuzbein- und Beckenregion	S36.6	Verletzung des Rektums
S34.6	Verletzung eines oder mehrerer peripherer Nerven des Abdomens, der Lumbosakralgegend und des Beckens	S36.7	Verletzung mehrerer intraabdominaler Organe
S34.70	Verletzung des lumbosakralen Rückenmarkes: Höhe nicht näher bezeichnet	S36.81	Verletzung: Peritoneum
S34.71	Verletzung des Rückenmarkes: L1	S36.82	Verletzung: Mesenterium
S34.72	Verletzung des Rückenmarkes: L2	S36.83	Verletzung: Retroperitoneum
S34.73	Verletzung des Rückenmarkes: L3	S36.88	Verletzung: Sonstige intraabdominale Organe
S34.74	Verletzung des Rückenmarkes: L4	S36.9	Verletzung eines nicht näher bezeichneten intraabdominalen Organs
S34.75	Verletzung des Rückenmarkes: L5	S37.00	Verletzung der Niere, nicht näher bezeichnet
S34.76	Verletzung des Rückenmarkes: S1	S37.01	Prellung und Hämatom der Niere
S34.77	Verletzung des Rückenmarkes: S2-S5	S37.02	Rissverletzung der Niere
S34.8	Verletzung sonstiger und nicht näher bezeichneter Nerven in Höhe des Abdomens, der Lumbosakralgegend und des Beckens	S37.03	Komplette Ruptur des Nierenparenchyms
S35.0	Verletzung der Aorta abdominalis	S37.1	Verletzung des Harnleiters
S35.1	Verletzung der V. cava inferior	S37.20	Verletzung der Harnblase, nicht näher bezeichnet
S35.2	Verletzung des Truncus coeliacus oder der A. mesenterica	S37.21	Prellung der Harnblase
S35.3	Verletzung der V. portae oder der V. lienalis	S37.22	Ruptur der Harnblase
S35.4	Verletzung von Blutgefäßen der Niere	S37.28	Sonstige Verletzungen der Harnblase
S35.5	Verletzung von Blutgefäßen der Iliakalregion	S37.30	Verletzung der Harnröhre: Nicht näher bezeichnet
S35.7	Verletzung mehrerer Blutgefäße in Höhe des Abdomens, der Lumbosakralgegend und des Beckens	S37.31	Verletzung der Harnröhre: Pars membranacea
S35.88	Verletzung sonstiger Blutgefäße in Höhe des Abdomens, der Lumbosakralgegend und des Beckens	S37.32	Verletzung der Harnröhre: Pars spongiosa
S35.9	Verletzung eines nicht näher bezeichneten Blutgefäßes in Höhe des Abdomens, der Lumbosakralgegend und des Beckens	S37.33	Verletzung der Harnröhre: Pars prostatica
S36.00	Verletzung der Milz, nicht näher bezeichnet	S37.38	Verletzung der Harnröhre: Sonstige Teile
S36.01	Hämatom der Milz	S37.4	Verletzung des Ovars
S36.02	Kapselriss der Milz, ohne größeren Einriss des Parenchyms	S37.5	Verletzung der Tuba uterina
S36.03	Rissverletzung der Milz mit Beteiligung des Parenchyms	S37.6	Verletzung des Uterus
S36.04	Massive Parenchymruptur der Milz	S37.7	Verletzung mehrerer Harnorgane und Beckenorgane
S36.08	Sonstige Verletzungen der Milz	S37.81	Verletzung: Nebenniere
S36.10	Verletzung der Leber, nicht näher bezeichnet	S37.82	Verletzung: Prostata
		S37.83	Verletzung: Bläschendrüse [Vesicula seminalis]
		S37.84	Verletzung: Samenleiter
		S37.88	Verletzung: Sonstige Beckenorgane
		S37.9	Verletzung eines nicht näher bezeichneten Harnorgans oder Beckenorgans
		S38.0	Zerquetschung der äußeren Genitalorgane
		S38.1	Zerquetschung sonstiger und nicht näher bezeichneter Teile des Abdomens, der Lumbosakralgegend und des Beckens
		S38.2	Traumatische Amputation der äußeren Genitalorgane
		S38.3	Traumatische Abtrennung sonstiger und nicht näher bezeichneter Teile des Abdomens, der Lumbosakralgegend und des Beckens
		S39.0	Verletzung von Muskeln und Sehnen des Abdomens, der Lumbosakralgegend und des Beckens

S39.6	Verletzung eines oder mehrerer intraabdominaler Organe mit Beteiligung eines oder mehrerer Beckenorgane	T37.9	Vergiftung: Systemisch wirkendes Antiinfektivum und Antiparasitikum, nicht näher bezeichnet
S39.7	Multiple Verletzungen des Abdomens, der Lumbosakralgegend und des Beckens	T38.0	Vergiftung: Glukokortikoide und synthetische Analoga
S39.80	Penisfraktur	T38.1	Vergiftung: Schilddrüsenhormone und Ersatzstoffe
T27.0	Verbrennung des Kehlkopfes und der Trachea	T38.2	Vergiftung: Thyreostatika
T27.1	Verbrennung des Kehlkopfes und der Trachea mit Beteiligung der Lunge	T38.3	Vergiftung: Insulin und orale blutzuckersenkende Arzneimittel [Antidiabetika]
T27.2	Verbrennung sonstiger Teile der Atemwege	T38.4	Vergiftung: Orale Kontrazeptiva
T27.3	Verbrennung der Atemwege, Teil nicht näher bezeichnet	T38.5	Vergiftung: Sonstige Östrogene und Gestagene
T27.4	Verätzung des Kehlkopfes und der Trachea	T38.6	Vergiftung: Antigonadotropine, Antiöstrogene und Antiandrogene, anderenorts nicht klassifiziert
T27.5	Verätzung des Kehlkopfes und der Trachea mit Beteiligung der Lunge	T38.7	Vergiftung: Androgene und verwandte Anabolika
T27.6	Verätzung sonstiger Teile der Atemwege	T38.8	Vergiftung: Sonstige und nicht näher bezeichnete Hormone und synthetische Ersatzstoffe
T27.7	Verätzung der Atemwege, Teil nicht näher bezeichnet	T38.9	Vergiftung: Sonstige und nicht näher bezeichnete Hormon-Antagonisten
T28.0	Verbrennung des Mundes und des Rachens	T39.0	Vergiftung: Salizylate
T28.1	Verbrennung des Ösophagus	T39.1	Vergiftung: 4-Aminophenol-Derivate
T28.2	Verbrennung sonstiger Teile des Verdauungstraktes	T39.2	Vergiftung: Pyrazolon-Derivate
T28.3	Verbrennung innerer Organe des Urogenitaltraktes	T39.3	Vergiftung: Sonstige nichtsteroidale Antiphlogistika [NSAID]
T28.4	Verbrennung sonstiger und nicht näher bezeichneter innerer Organe	T39.4	Vergiftung: Antirheumatika, anderenorts nicht klassifiziert
T28.5	Verätzung des Mundes und des Rachens	T39.8	Vergiftung: Sonstige nichtopioidhaltige Analgetika und Antipyretika, anderenorts nicht klassifiziert
T28.6	Verätzung des Ösophagus	T39.9	Vergiftung: Nichtopioidhaltige Analgetika, Antipyretika und Antirheumatika, nicht näher bezeichnet
T28.7	Verätzung sonstiger Teile des Verdauungstraktes	T40.0	Vergiftung: Opium
T28.8	Verätzung innerer Organe des Urogenitaltraktes	T40.1	Vergiftung: Heroin
T28.9	Verätzung sonstiger und nicht näher bezeichneter innerer Organe	T40.2	Vergiftung: Sonstige Opioide
T34.0	Erfrierung mit Gewebsnekrose des Kopfes	T40.3	Vergiftung: Methadon
T34.1	Erfrierung mit Gewebsnekrose des Halses	T40.4	Vergiftung: Sonstige synthetische Betäubungsmittel
T34.2	Erfrierung mit Gewebsnekrose des Thorax	T40.5	Vergiftung: Kokain
T34.3	Erfrierung mit Gewebsnekrose der Bauchdecke, der Lumbosakralgegend und des Beckens	T40.6	Vergiftung: Sonstige und nicht näher bezeichnete Betäubungsmittel
T34.4	Erfrierung mit Gewebsnekrose des Armes	T40.7	Vergiftung: Cannabis (-Derivate)
T34.5	Erfrierung mit Gewebsnekrose des Handgelenkes und der Hand	T40.8	Vergiftung: Lysergid [LSD]
T34.6	Erfrierung mit Gewebsnekrose der Hüfte und des Oberschenkels	T40.9	Vergiftung: Sonstige und nicht näher bezeichnete Psychodysleptika [Halluzinogene]
T34.7	Erfrierung mit Gewebsnekrose des Knies und des Unterschenkels	T41.0	Vergiftung: Inhalationsanästhetika
T34.8	Erfrierung mit Gewebsnekrose der Knöchelregion und des Fußes	T41.1	Vergiftung: Intravenöse Anästhetika
T34.9	Erfrierung mit Gewebsnekrose an sonstigen und nicht näher bezeichneten Lokalisationen	T41.2	Vergiftung: Sonstige und nicht näher bezeichnete Allgemeinanästhetika
T35.1	Erfrierung mit Gewebsnekrose mit Beteiligung mehrerer Körperregionen	T41.3	Vergiftung: Lokalanästhetika
T36.0	Vergiftung: Penicilline	T41.4	Vergiftung: Anästhetikum, nicht näher bezeichnet
T36.1	Vergiftung: Cephalosporine und andere Beta-Laktam-Antibiotika	T41.5	Vergiftung: Therapeutische Gase
T36.2	Vergiftung: Chloramphenicol-Gruppe	T42.0	Vergiftung: Hydantoin-Derivate
T36.3	Vergiftung: Makrolide	T42.1	Vergiftung: Iminostilbene
T36.4	Vergiftung: Tetrazykline	T42.2	Vergiftung: Succinimide und Oxazolidine
T36.5	Vergiftung: Aminoglykoside	T42.3	Vergiftung: Barbiturate
T36.6	Vergiftung: Rifamycine	T42.4	Vergiftung: Benzodiazepine
T36.7	Vergiftung: Antimykotika bei systemischer Anwendung	T42.5	Vergiftung: Gemischte Antiepileptika, anderenorts nicht klassifiziert
T36.8	Vergiftung: Sonstige systemisch wirkende Antibiotika	T42.6	Vergiftung: Sonstige Antiepileptika, Sedativa und Hypnotika
T36.9	Vergiftung: Systemisch wirkendes Antibiotikum, nicht näher bezeichnet	T42.7	Vergiftung: Antiepileptika, Sedativa und Hypnotika, nicht näher bezeichnet
T37.0	Vergiftung: Sulfonamide	T42.8	Vergiftung: Antiparkinsonmittel und andere zentral wirkende Muskelrelaxanzien
T37.1	Vergiftung: Antimykobakterielle Arzneimittel	T43.0	Vergiftung: Tri- und tetrazyklische Antidepressiva
T37.2	Vergiftung: Antimalariamittel und Arzneimittel gegen andere Blutprotozoen	T43.1	Vergiftung: Monoaminoxidase-hemmende Antidepressiva
T37.3	Vergiftung: Sonstige Antiprotozoika	T43.2	Vergiftung: Sonstige und nicht näher bezeichnete Antidepressiva
T37.4	Vergiftung: Anthelminthika	T43.3	Vergiftung: Antipsychotika und Neuroleptika auf Phenothiazin-Basis
T37.5	Vergiftung: Virostatika	T43.4	Vergiftung: Neuroleptika auf Butyrophenon- und Thioxanthen-Basis
T37.8	Vergiftung: Sonstige näher bezeichnete systemisch wirkende Antiinfektiva und Antiparasitika		

T43.5	Vergiftung: Sonstige und nicht näher bezeichnete Antipsychotika und Neuroleptika	T47.9	Vergiftung: Primär auf den Magen-Darm-Trakt wirkendes Arzneimittel, nicht näher bezeichnet
T43.6	Vergiftung: Psychostimulanzien mit Missbrauchspotential	T48.0	Vergiftung: Oxytozin [Ocytocin] und ähnlich wirkende Wehenmittel
T43.8	Vergiftung: Sonstige psychotrope Substanzen, anderenorts nicht klassifiziert	T48.1	Vergiftung: Muskelrelaxanzien [neuromuskuläre Blocker]
T43.9	Vergiftung: Psychotrope Substanz, nicht näher bezeichnet	T48.2	Vergiftung: Sonstige und nicht näher bezeichnete, primär auf die Muskulatur wirkende Mittel
T44.0	Vergiftung: Cholinesterase-Hemmer	T48.3	Vergiftung: Antitussiva
T44.1	Vergiftung: Sonstige Parasympathomimetika [Cholinergika]	T48.4	Vergiftung: Expektoranzien
T44.2	Vergiftung: Ganglienblocker, anderenorts nicht klassifiziert	T48.5	Vergiftung: Arzneimittel gegen Erkältungskrankheiten
T44.3	Vergiftung: Sonstige Parasympatholytika [Anticholinergika und Antimuskarinika] und Spasmolytika, anderenorts nicht klassifiziert	T48.6	Vergiftung: Antiasthmatica, anderenorts nicht klassifiziert
T44.4	Vergiftung: Vorwiegend Alpha-Rezeptoren-Stimulanzien, anderenorts nicht klassifiziert	T48.7	Vergiftung: Sonstige und nicht näher bezeichnete, primär auf das Atmungssystem wirkende Mittel
T44.5	Vergiftung: Vorwiegend Beta-Rezeptoren-Stimulanzien, anderenorts nicht klassifiziert	T49.0	Vergiftung: Antimykotika, Antiinfektiva und Antiphlogistika zur lokalen Anwendung, anderenorts nicht klassifiziert
T44.6	Vergiftung: Alpha-Rezeptorenblocker, anderenorts nicht klassifiziert	T49.1	Vergiftung: Antipruriginosa
T44.7	Vergiftung: Beta-Rezeptorenblocker, anderenorts nicht klassifiziert	T49.2	Vergiftung: Adstringenzien und Detergenzien zur lokalen Anwendung
T44.8	Vergiftung: Zentral wirkende und adrenerge Neuronenblocker, anderenorts nicht klassifiziert	T49.3	Vergiftung: Hauterweichende [Emollienzen], hautpflegende [Demulzenzen] und hautschützende Mittel
T44.9	Vergiftung: Sonstige und nicht näher bezeichnete, primär auf das autonome Nervensystem wirkende Arzneimittel	T49.4	Vergiftung: Keratolytika, Keratoplastika und sonstige Arzneimittel und Präparate zur Haarbehandlung
T45.0	Vergiftung: Antiallergika und Antiemetika	T49.5	Vergiftung: Ophthalmika
T45.1	Vergiftung: Antineoplastika und Immunsuppressiva	T49.6	Vergiftung: In der Hals-Nasen-Ohrenheilkunde angewendete Arzneimittel und Präparate
T45.2	Vergiftung: Vitamine, anderenorts nicht klassifiziert	T49.7	Vergiftung: Dentalpharmaka bei topischer Anwendung
T45.3	Vergiftung: Enzyme, anderenorts nicht klassifiziert	T49.8	Vergiftung: Sonstige Mittel zur topischen Anwendung
T45.4	Vergiftung: Eisen und dessen Verbindungen	T49.9	Vergiftung: Mittel zur topischen Anwendung, nicht näher bezeichnet
T45.5	Vergiftung: Antikoagulanzen	T50.0	Vergiftung: Mineralokortikoide und deren Antagonisten
T45.6	Vergiftung: Fibrinolytika und Fibrinolyse-Hemmer	T50.1	Vergiftung: Schleifendiuretika [High-ceiling-Diuretika]
T45.7	Vergiftung: Antikoagulanzen-Antagonisten, Vitamin K und sonstige Koagulanzen	T50.2	Vergiftung: Carboanhydrase-Hemmer, Benzothiadiazin-Derivate und andere Diuretika
T45.8	Vergiftung: Sonstige primär systemisch und auf das Blut wirkende Mittel, anderenorts nicht klassifiziert	T50.3	Vergiftung: Auf den Elektrolyt-, Kalorien- und Wasserhaushalt wirkende Mittel
T45.9	Vergiftung: Primär systemisch und auf das Blut wirkendes Mittel, nicht näher bezeichnet	T50.4	Vergiftung: Auf den Harnsäurestoffwechsel wirkende Arzneimittel
T46.0	Vergiftung: Herzglykoside und Arzneimittel mit ähnlicher Wirkung	T50.5	Vergiftung: Appetitzügler
T46.1	Vergiftung: Kalziumantagonisten	T50.6	Vergiftung: Antidote und Chelatbildner, anderenorts nicht klassifiziert
T46.2	Vergiftung: Sonstige Antiarrhythmika, anderenorts nicht klassifiziert	T50.7	Vergiftung: Analeptika und Opioid-Rezeptor-Antagonisten
T46.3	Vergiftung: Koronardilatoren, anderenorts nicht klassifiziert	T50.8	Vergiftung: Diagnostika
T46.4	Vergiftung: Angiotensin-Konversionsenzym-Hemmer [ACE-Hemmer]	T51.1	Toxische Wirkung: Methanol
T46.5	Vergiftung: Sonstige Antihypertensiva, anderenorts nicht klassifiziert	T51.2	Toxische Wirkung: 2-Propanol
T46.6	Vergiftung: Antihyperlipidämika und Arzneimittel gegen Arteriosklerose	T51.3	Toxische Wirkung: Fuselöl
T46.7	Vergiftung: Periphere Vasodilatoren	T52.0	Toxische Wirkung: Erdölprodukte
T46.8	Vergiftung: Antivarikosa, einschließlich Verödungsmitteln	T52.1	Toxische Wirkung: Benzol
T46.9	Vergiftung: Sonstige und nicht näher bezeichnete, primär auf das Herz-Kreislaufsystem wirkende Mittel	T52.2	Toxische Wirkung: Benzol-Homologe
T47.0	Vergiftung: Histamin-H2-Rezeptorenblocker	T52.3	Toxische Wirkung: Glykole
T47.1	Vergiftung: Sonstige Antazida und Magensekretionshemmer	T52.4	Toxische Wirkung: Ketone
T47.2	Vergiftung: Stimulierende Laxanzien	T52.8	Toxische Wirkung: Sonstige organische Lösungsmittel
T47.3	Vergiftung: Salinische und osmotische Laxanzien	T52.9	Toxische Wirkung: Organisches Lösungsmittel, nicht näher bezeichnet
T47.4	Vergiftung: Sonstige Laxanzien	T53.0	Toxische Wirkung: Tetrachlorkohlenstoff
T47.5	Vergiftung: Digestiva	T53.1	Toxische Wirkung: Chloroform
T47.6	Vergiftung: Antidiarrhoika	T53.2	Toxische Wirkung: Trichloräthylen
T47.7	Vergiftung: Emetika	T53.3	Toxische Wirkung: Tetrachloräthylen
T47.8	Vergiftung: Sonstige primär auf den Magen-Darm-Trakt wirkende Mittel	T53.4	Toxische Wirkung: Dichlormethan
		T53.5	Toxische Wirkung: Fluorchlorkohlenwasserstoffe [FCKW]

T53.6	Toxische Wirkung: Sonstige halogenierte aliphatische Kohlenwasserstoffe	T62.8	Toxische Wirkung: Sonstige näher bezeichnete schädliche Substanzen, die mit der Nahrung aufgenommen wurden
T53.7	Toxische Wirkung: Sonstige halogenierte aromatische Kohlenwasserstoffe	T62.9	Toxische Wirkung: Schädliche Substanz, die mit der Nahrung aufgenommen wurde, nicht näher bezeichnet
T53.9	Toxische Wirkung: Halogenierte aliphatische und aromatische Kohlenwasserstoffe, nicht näher bezeichnet	T63.0	Toxische Wirkung: Schlangengift
T54.0	Toxische Wirkung: Phenol und dessen Homologe	T63.1	Toxische Wirkung: Gift anderer Reptilien
T54.1	Toxische Wirkung: Sonstige ätzende organische Verbindungen	T63.2	Toxische Wirkung: Skorpiongift
T54.2	Toxische Wirkung: Ätzende Säuren und säureähnliche Substanzen	T63.3	Toxische Wirkung: Spinnengift
T54.3	Toxische Wirkung: Ätzalkalien und alkaliähnliche Substanzen	T63.4	Toxische Wirkung: Gift sonstiger Arthropoden
T54.9	Toxische Wirkung: Ätzende Substanz, nicht näher bezeichnet	T63.5	Toxische Wirkung durch Kontakt mit Fischen
T55	Toxische Wirkung von Seifen und Detergenzien	T63.6	Toxische Wirkung durch Kontakt mit sonstigen Meerestieren
T56.0	Toxische Wirkung: Blei und dessen Verbindungen	T63.8	Toxische Wirkung durch Kontakt mit sonstigen giftigen Tieren
T56.1	Toxische Wirkung: Quecksilber und dessen Verbindungen	T63.9	Toxische Wirkung durch Kontakt mit einem nicht näher bezeichneten giftigen Tier
T56.2	Toxische Wirkung: Chrom und dessen Verbindungen	T64	Toxische Wirkung von Aflatoxin und sonstigem Mykotoxin in kontaminierten Lebensmitteln
T56.3	Toxische Wirkung: Kadmium und dessen Verbindungen	T65.0	Toxische Wirkung: Zyanide
T56.4	Toxische Wirkung: Kupfer und dessen Verbindungen	T65.1	Toxische Wirkung: Strychnin und dessen Salze
T56.5	Toxische Wirkung: Zink und dessen Verbindungen	T65.2	Toxische Wirkung: Tabak und Nikotin
T56.6	Toxische Wirkung: Zinn und dessen Verbindungen	T65.3	Toxische Wirkung: Nitro- und Aminoderivate von Benzol und dessen Homologen
T56.7	Toxische Wirkung: Beryllium und dessen Verbindungen	T65.4	Toxische Wirkung: Schwefelkohlenstoff
T56.8	Toxische Wirkung: Sonstige Metalle	T65.5	Toxische Wirkung: Glyzeroltrinitrat, Sauerstoffsäuren des Stickstoffs und deren Ester
T56.9	Toxische Wirkung: Metall, nicht näher bezeichnet	T65.6	Toxische Wirkung: Farben und Farbstoffe, anderenorts nicht klassifiziert
T57.0	Toxische Wirkung: Arsen und dessen Verbindungen	T68	Hypothermie
T57.1	Toxische Wirkung: Phosphor und dessen Verbindungen	T75.1	Ertrinken und nichttödliches Untertauchen
T57.2	Toxische Wirkung: Mangan und dessen Verbindungen	T78.3	Angioneurotisches Ödem
T57.3	Toxische Wirkung: Blausäure	T79.0	Luftembolie (traumatisch)
T57.8	Toxische Wirkung: Sonstige näher bezeichnete anorganische Substanzen	T79.1	Fettembolie (traumatisch)
T57.9	Toxische Wirkung: Anorganische Substanz, nicht näher bezeichnet	T79.4	Traumatischer Schock
T58	Toxische Wirkung von Kohlenmonoxid	T79.5	Traumatische Anurie
T59.0	Toxische Wirkung: Stickstoffoxide	T79.60	Traumatische Muskelschämie der oberen Extremität
T59.1	Toxische Wirkung: Schwefeldioxid	T79.61	Traumatische Muskelschämie des Oberschenkels und der Hüfte
T59.2	Toxische Wirkung: Formaldehyd	T79.62	Traumatische Muskelschämie des Unterschenkels
T59.3	Toxische Wirkung: Tränengas	T79.63	Traumatische Muskelschämie des Fußes
T59.4	Toxische Wirkung: Chlorgas	T79.68	Traumatische Muskelschämie sonstiger Lokalisation
T59.5	Toxische Wirkung: Fluorgas und Fluorwasserstoff	T79.69	Traumatische Muskelschämie nicht näher bezeichneter Lokalisation
T59.6	Toxische Wirkung: Schwefelwasserstoff	T79.7	Traumatisches subkutanes Emphysem
T59.7	Toxische Wirkung: Kohlendioxid	T80.0	Luftembolie nach Infusion, Transfusion oder Injektion zu therapeutischen Zwecken
T60.0	Toxische Wirkung: Organophosphat- und Carbamat-Insektizide	T80.2	Infektionen nach Infusion, Transfusion oder Injektion zu therapeutischen Zwecken
T60.1	Toxische Wirkung: Halogenierte Insektizide	T80.3	ABO-Unverträglichkeitsreaktion
T60.2	Toxische Wirkung: Sonstige und nicht näher bezeichnete Insektizide	T80.4	Rh-Unverträglichkeitsreaktion
T60.3	Toxische Wirkung: Herbizide und Fungizide	T80.5	Anaphylaktischer Schock durch Serum
T60.4	Toxische Wirkung: Rodentizide	T84.5	Infektion und entzündliche Reaktion durch eine Gelenkendoprothese
T60.8	Toxische Wirkung: Sonstige Schädlingsbekämpfungsmittel	T86.00	Versagen eines Transplantates hämatopoetischer Stammzellen
T60.9	Toxische Wirkung: Schädlingsbekämpfungsmittel, nicht näher bezeichnet	T86.01	Akute Graft-versus-Host-Krankheit, Grad I und II
T61.0	Ciguatera-Fischvergiftung	T86.02	Akute Graft-versus-Host-Krankheit, Grad III und IV
T61.1	Scombroid-Fischvergiftung	T86.05	Chronische Graft-versus-Host-Krankheit, mild
T61.2	Sonstige Vergiftung durch Fische und Schalentiere	T86.06	Chronische Graft-versus-Host-Krankheit, moderat
T61.8	Toxische Wirkung sonstiger essbarer Meerestiere	T86.07	Chronische Graft-versus-Host-Krankheit, schwer
T61.9	Toxische Wirkung eines nicht näher bezeichneten essbaren Meerestieres	T86.09	Graft-versus-Host-Krankheit, nicht näher bezeichnet
T62.0	Toxische Wirkung: Verzehrte Pilze	T86.10	Akute Funktionsverschlechterung eines Nierentransplantates
T62.1	Toxische Wirkung: Verzehrte Beeren	T86.11	Chronische Funktionsverschlechterung eines Nierentransplantates
T62.2	Toxische Wirkung: Sonstige verzehrte Pflanze(n) oder Teil(e) davon	T86.12	Verzögerte Aufnahme der Transplantatfunktion
		T86.19	Sonstige und nicht näher bezeichnete Funktionsstörung, Versagen und Abstoßung eines Nierentransplantates

T86.2	Versagen und Abstoßung eines Herztransplantates	T86.88	Versagen und Abstoßung: Sonstige transplantierte Organe und Gewebe
T86.3	Versagen und Abstoßung eines Herz-Lungen-Transplantates	T86.9	Versagen und Abstoßung eines nicht näher bezeichneten transplantierten Organs und Gewebes
T86.40	Akute Funktionsverschlechterung eines Lebertransplantates	T87.0	Komplikationen durch replantierte (Teile der) obere(n) Extremität
T86.41	Chronische Funktionsverschlechterung eines Lebertransplantates	T87.1	Komplikationen durch replantierte (Teile der) untere(n) Extremität
T86.49	Sonstige und nicht näher bezeichnete Funktionsstörung, Versagen und Abstoßung eines Lebertransplantates	T88.3	Maligne Hyperthermie durch Anästhesie
T86.50	Durchblutungsstörung eines Hauttransplantates	U69.20	Influenza A/H1N1 Pandemie 2009 [Schweinegrippe]
T86.51	Nekrose eines Hauttransplantates	U69.21	Influenza A/H5N1 Epidemie [Vogelgrippe]
T86.52	Verlust eines Hauttransplantates	Z94.1	Zustand nach Herztransplantation
T86.59	Sonstiges und nicht näher bezeichnetes Versagen und Abstoßung eines Hauttransplantates	Z94.2	Zustand nach Lungentransplantation
T86.81	Versagen und Abstoßung: Lungentransplantat	Z94.3	Zustand nach Herz-Lungen-Transplantation
T86.82	Versagen und Abstoßung: Pankreastransplantat	Z94.4	Zustand nach Lebertransplantation
T86.83	Versagen und Abstoßung: Hornhauttransplantat des Auges	Z94.81	Zustand nach hämatopoetischer Stammzelltransplantation mit gegenwärtiger Immunsuppression

Prozedur A11-3

99.B7.18 †↔	Intensivmedizinische Komplexbehandlung, 1381 bis 1656 Aufwandspunkte	99.B7.2B †↔	Intensivmedizinische Komplexbehandlung im Kindesalter (Basisprozedur), 2353 bis 2646 Aufwandspunkte
99.B7.1A †↔	Intensivmedizinische Komplexbehandlung, 1657 bis 1932 Aufwandspunkte	99.B7.2C †↔	Intensivmedizinische Komplexbehandlung im Kindesalter (Basisprozedur), 2647 bis 2940 Aufwandspunkte
99.B7.1B †↔	Intensivmedizinische Komplexbehandlung, 1933 bis 2208 Aufwandspunkte	99.B7.2D †↔	Intensivmedizinische Komplexbehandlung im Kindesalter (Basisprozedur), 2941 bis 3430 Aufwandspunkte
99.B7.1C †↔	Intensivmedizinische Komplexbehandlung, 2209 bis 2484 Aufwandspunkte	99.B7.2E †↔	Intensivmedizinische Komplexbehandlung im Kindesalter (Basisprozedur), 3431 bis 3920 Aufwandspunkte
99.B7.1D †↔	Intensivmedizinische Komplexbehandlung, 2485 bis 2760 Aufwandspunkte	99.B7.2F †↔	Intensivmedizinische Komplexbehandlung im Kindesalter (Basisprozedur), 3921 bis 4410 Aufwandspunkte
99.B7.1E †↔	Intensivmedizinische Komplexbehandlung, 2761 bis 3220 Aufwandspunkte	99.B7.2G †↔	Intensivmedizinische Komplexbehandlung im Kindesalter (Basisprozedur), 4411 bis 4900 Aufwandspunkte
99.B7.1F †↔	Intensivmedizinische Komplexbehandlung, 3221 bis 3680 Aufwandspunkte	99.B7.2H †↔	Intensivmedizinische Komplexbehandlung im Kindesalter (Basisprozedur), 4901 bis 5880 Aufwandspunkte
99.B7.1G †↔	Intensivmedizinische Komplexbehandlung, 3681 bis 4600 Aufwandspunkte	99.B7.2I †↔	Intensivmedizinische Komplexbehandlung im Kindesalter (Basisprozedur), 5881 bis 6860 Aufwandspunkte
99.B7.1H †↔	Intensivmedizinische Komplexbehandlung, 4601 bis 5520 Aufwandspunkte	99.B7.2J †↔	Intensivmedizinische Komplexbehandlung im Kindesalter (Basisprozedur), 6861 bis 7840 Aufwandspunkte
99.B7.1I †↔	Intensivmedizinische Komplexbehandlung, 5521 bis 7360 Aufwandspunkte	99.B7.2K †↔	Intensivmedizinische Komplexbehandlung im Kindesalter (Basisprozedur), 7841 bis 9800 Aufwandspunkte
99.B7.1J †↔	Intensivmedizinische Komplexbehandlung, 7361 bis 9200 Aufwandspunkte	99.B7.2L †↔	Intensivmedizinische Komplexbehandlung im Kindesalter (Basisprozedur), 9801 bis 11760 Aufwandspunkte
99.B7.1K †↔	Intensivmedizinische Komplexbehandlung, 9201 bis 11040 Aufwandspunkte	99.B7.2M †↔	Intensivmedizinische Komplexbehandlung im Kindesalter (Basisprozedur), 11761 bis 13720 Aufwandspunkte
99.B7.1L †↔	Intensivmedizinische Komplexbehandlung, 11041 bis 13800 Aufwandspunkte	99.B7.2N †↔	Intensivmedizinische Komplexbehandlung im Kindesalter (Basisprozedur), 13721 bis 16660 Aufwandspunkte
99.B7.1M †↔	Intensivmedizinische Komplexbehandlung, 13801 bis 16560 Aufwandspunkte	99.B7.2O †↔	Intensivmedizinische Komplexbehandlung im Kindesalter (Basisprozedur), 16661 bis 19600 Aufwandspunkte
99.B7.1N †↔	Intensivmedizinische Komplexbehandlung, 16561 bis 19320 Aufwandspunkte	99.B7.2P †↔	Intensivmedizinische Komplexbehandlung im Kindesalter (Basisprozedur), 19601 und mehr Aufwandspunkte
99.B7.1O †↔	Intensivmedizinische Komplexbehandlung, 19321 und mehr Aufwandspunkte		
99.B7.25 †↔	Intensivmedizinische Komplexbehandlung im Kindesalter (Basisprozedur), 981 bis 1176 Aufwandspunkte		
99.B7.26 †↔	Intensivmedizinische Komplexbehandlung im Kindesalter (Basisprozedur), 1177 bis 1470 Aufwandspunkte		
99.B7.27 †↔	Intensivmedizinische Komplexbehandlung im Kindesalter (Basisprozedur), 1471 bis 1764 Aufwandspunkte		
99.B7.28 †↔	Intensivmedizinische Komplexbehandlung im Kindesalter (Basisprozedur), 1765 bis 2058 Aufwandspunkte		
99.B7.2A †↔	Intensivmedizinische Komplexbehandlung im Kindesalter (Basisprozedur), 2059 bis 2352 Aufwandspunkte		

Prozedur A11-4

- | | |
|--|--|
| <p>37.6A.11 ↔ Implantation eines herzkreislaufunterstützenden Systems, mit Pumpe, ohne Gasaustauschfunktion, extrakorporal, linksventrikulär, offen chirurgisch thorakal (Thorakotomie, Minithorakotomie, Sternotomie)</p> <p>37.6A.12 ↔ Implantation eines herzkreislaufunterstützenden Systems, mit Pumpe, ohne Gasaustauschfunktion, extrakorporal, rechtsventrikulär, offen chirurgisch thorakal (Thorakotomie, Minithorakotomie, Sternotomie)</p> <p>37.6A.21 ↔ Implantation eines herzkreislaufunterstützenden Systems, mit Pumpe, ohne Gasaustauschfunktion, extrakorporal, biventrikulär, offen chirurgisch thorakal (Thorakotomie, Minithorakotomie, Sternotomie)</p> | <p>37.6A.35 ↔ Implantation eines herzkreislaufunterstützenden Systems, mit Pumpe, ohne Gasaustauschfunktion, intrakorporal, linksventrikulär, Hospital Set, offen chirurgisch thorakal (Thorakotomie, Minithorakotomie, Sternotomie)</p> <p>37.6A.37 ↔ Implantation eines herzkreislaufunterstützenden Systems, mit Pumpe, ohne Gasaustauschfunktion, intrakorporal, rechtsventrikulär, Hospital Set, offen chirurgisch thorakal (Thorakotomie, Minithorakotomie, Sternotomie)</p> <p>37.6A.3A ↔ Implantation eines herzkreislaufunterstützenden Systems, mit Pumpe, ohne Gasaustauschfunktion, intrakorporal, biventrikulär, Hospital Set, offen chirurgisch thorakal (Thorakotomie, Minithorakotomie, Sternotomie)</p> |
|--|--|

Prozedur A11-5

- | | |
|---|---|
| <p>99.B7.18 ‡↔ Intensivmedizinische Komplexbehandlung, 1381 bis 1656 Aufwandspunkte</p> <p>99.B7.1A ‡↔ Intensivmedizinische Komplexbehandlung, 1657 bis 1932 Aufwandspunkte</p> <p>99.B7.1B ‡↔ Intensivmedizinische Komplexbehandlung, 1933 bis 2208 Aufwandspunkte</p> <p>99.B7.1C ‡↔ Intensivmedizinische Komplexbehandlung, 2209 bis 2484 Aufwandspunkte</p> <p>99.B7.1D ‡↔ Intensivmedizinische Komplexbehandlung, 2485 bis 2760 Aufwandspunkte</p> <p>99.B7.1E ‡↔ Intensivmedizinische Komplexbehandlung, 2761 bis 3220 Aufwandspunkte</p> <p>99.B7.1F ‡↔ Intensivmedizinische Komplexbehandlung, 3221 bis 3680 Aufwandspunkte</p> <p>99.B7.1G ‡↔ Intensivmedizinische Komplexbehandlung, 3681 bis 4600 Aufwandspunkte</p> <p>99.B7.1H ‡↔ Intensivmedizinische Komplexbehandlung, 4601 bis 5520 Aufwandspunkte</p> <p>99.B7.1I ‡↔ Intensivmedizinische Komplexbehandlung, 5521 bis 7360 Aufwandspunkte</p> <p>99.B7.1J ‡↔ Intensivmedizinische Komplexbehandlung, 7361 bis 9200 Aufwandspunkte</p> <p>99.B7.1K ‡↔ Intensivmedizinische Komplexbehandlung, 9201 bis 11040 Aufwandspunkte</p> <p>99.B7.1L ‡↔ Intensivmedizinische Komplexbehandlung, 11041 bis 13800 Aufwandspunkte</p> <p>99.B7.1M ‡↔ Intensivmedizinische Komplexbehandlung, 13801 bis 16560 Aufwandspunkte</p> <p>99.B7.1N ‡↔ Intensivmedizinische Komplexbehandlung, 16561 bis 19320 Aufwandspunkte</p> <p>99.B7.1O ‡↔ Intensivmedizinische Komplexbehandlung, 19321 und mehr Aufwandspunkte</p> <p>99.B7.27 ‡↔ Intensivmedizinische Komplexbehandlung im Kindesalter (Basisprozedur), 1471 bis 1764 Aufwandspunkte</p> <p>99.B7.28 ‡↔ Intensivmedizinische Komplexbehandlung im Kindesalter (Basisprozedur), 1765 bis 2058 Aufwandspunkte</p> <p>99.B7.2A ‡↔ Intensivmedizinische Komplexbehandlung im Kindesalter (Basisprozedur), 2059 bis 2352 Aufwandspunkte</p> <p>99.B7.2B ‡↔ Intensivmedizinische Komplexbehandlung im Kindesalter (Basisprozedur), 2353 bis 2646 Aufwandspunkte</p> | <p>99.B7.2C ‡↔ Intensivmedizinische Komplexbehandlung im Kindesalter (Basisprozedur), 2647 bis 2940 Aufwandspunkte</p> <p>99.B7.2D ‡↔ Intensivmedizinische Komplexbehandlung im Kindesalter (Basisprozedur), 2941 bis 3430 Aufwandspunkte</p> <p>99.B7.2E ‡↔ Intensivmedizinische Komplexbehandlung im Kindesalter (Basisprozedur), 3431 bis 3920 Aufwandspunkte</p> <p>99.B7.2F ‡↔ Intensivmedizinische Komplexbehandlung im Kindesalter (Basisprozedur), 3921 bis 4410 Aufwandspunkte</p> <p>99.B7.2G ‡↔ Intensivmedizinische Komplexbehandlung im Kindesalter (Basisprozedur), 4411 bis 4900 Aufwandspunkte</p> <p>99.B7.2H ‡↔ Intensivmedizinische Komplexbehandlung im Kindesalter (Basisprozedur), 4901 bis 5880 Aufwandspunkte</p> <p>99.B7.2I ‡↔ Intensivmedizinische Komplexbehandlung im Kindesalter (Basisprozedur), 5881 bis 6860 Aufwandspunkte</p> <p>99.B7.2J ‡↔ Intensivmedizinische Komplexbehandlung im Kindesalter (Basisprozedur), 6861 bis 7840 Aufwandspunkte</p> <p>99.B7.2K ‡↔ Intensivmedizinische Komplexbehandlung im Kindesalter (Basisprozedur), 7841 bis 9800 Aufwandspunkte</p> <p>99.B7.2L ‡↔ Intensivmedizinische Komplexbehandlung im Kindesalter (Basisprozedur), 9801 bis 11760 Aufwandspunkte</p> <p>99.B7.2M ‡↔ Intensivmedizinische Komplexbehandlung im Kindesalter (Basisprozedur), 11761 bis 13720 Aufwandspunkte</p> <p>99.B7.2N ‡↔ Intensivmedizinische Komplexbehandlung im Kindesalter (Basisprozedur), 13721 bis 16660 Aufwandspunkte</p> <p>99.B7.2O ‡↔ Intensivmedizinische Komplexbehandlung im Kindesalter (Basisprozedur), 16661 bis 19600 Aufwandspunkte</p> <p>99.B7.2P ‡↔ Intensivmedizinische Komplexbehandlung im Kindesalter (Basisprozedur), 19601 und mehr Aufwandspunkte</p> |
|---|---|

Prozedur A11-6

99.B7.15 †↔ Intensivmedizinische Komplexbehandlung, 553 bis 828 Aufwandspunkte	99.B7.2C †↔ Intensivmedizinische Komplexbehandlung im Kindesalter (Basisprozedur), 2647 bis 2940 Aufwandspunkte
99.B7.16 †↔ Intensivmedizinische Komplexbehandlung, 829 bis 1104 Aufwandspunkte	99.B7.2D †↔ Intensivmedizinische Komplexbehandlung im Kindesalter (Basisprozedur), 2941 bis 3430 Aufwandspunkte
99.B7.17 †↔ Intensivmedizinische Komplexbehandlung, 1105 bis 1380 Aufwandspunkte	99.B7.2E †↔ Intensivmedizinische Komplexbehandlung im Kindesalter (Basisprozedur), 3431 bis 3920 Aufwandspunkte
99.B7.18 †↔ Intensivmedizinische Komplexbehandlung, 1381 bis 1656 Aufwandspunkte	99.B7.2F †↔ Intensivmedizinische Komplexbehandlung im Kindesalter (Basisprozedur), 3921 bis 4410 Aufwandspunkte
99.B7.1A †↔ Intensivmedizinische Komplexbehandlung, 1657 bis 1932 Aufwandspunkte	99.B7.2G †↔ Intensivmedizinische Komplexbehandlung im Kindesalter (Basisprozedur), 4411 bis 4900 Aufwandspunkte
99.B7.1B †↔ Intensivmedizinische Komplexbehandlung, 1933 bis 2208 Aufwandspunkte	99.B7.2H †↔ Intensivmedizinische Komplexbehandlung im Kindesalter (Basisprozedur), 4901 bis 5880 Aufwandspunkte
99.B7.1C †↔ Intensivmedizinische Komplexbehandlung, 2209 bis 2484 Aufwandspunkte	99.B7.2I †↔ Intensivmedizinische Komplexbehandlung im Kindesalter (Basisprozedur), 5881 bis 6860 Aufwandspunkte
99.B7.1D †↔ Intensivmedizinische Komplexbehandlung, 2485 bis 2760 Aufwandspunkte	99.B7.2J †↔ Intensivmedizinische Komplexbehandlung im Kindesalter (Basisprozedur), 6861 bis 7840 Aufwandspunkte
99.B7.1E †↔ Intensivmedizinische Komplexbehandlung, 2761 bis 3220 Aufwandspunkte	99.B7.2K †↔ Intensivmedizinische Komplexbehandlung im Kindesalter (Basisprozedur), 7841 bis 9800 Aufwandspunkte
99.B7.1F †↔ Intensivmedizinische Komplexbehandlung, 3221 bis 3680 Aufwandspunkte	99.B7.2L †↔ Intensivmedizinische Komplexbehandlung im Kindesalter (Basisprozedur), 9801 bis 11760 Aufwandspunkte
99.B7.1G †↔ Intensivmedizinische Komplexbehandlung, 3681 bis 4600 Aufwandspunkte	99.B7.2M †↔ Intensivmedizinische Komplexbehandlung im Kindesalter (Basisprozedur), 11761 bis 13720 Aufwandspunkte
99.B7.1H †↔ Intensivmedizinische Komplexbehandlung, 4601 bis 5520 Aufwandspunkte	99.B7.2N †↔ Intensivmedizinische Komplexbehandlung im Kindesalter (Basisprozedur), 13721 bis 16660 Aufwandspunkte
99.B7.1I †↔ Intensivmedizinische Komplexbehandlung, 5521 bis 7360 Aufwandspunkte	99.B7.2O †↔ Intensivmedizinische Komplexbehandlung im Kindesalter (Basisprozedur), 16661 bis 19600 Aufwandspunkte
99.B7.1J †↔ Intensivmedizinische Komplexbehandlung, 7361 bis 9200 Aufwandspunkte	99.B7.2P †↔ Intensivmedizinische Komplexbehandlung im Kindesalter (Basisprozedur), 19601 und mehr Aufwandspunkte
99.B7.1K †↔ Intensivmedizinische Komplexbehandlung, 9201 bis 11040 Aufwandspunkte	99.B7.31 †↔ Intensivmedizinische Komplexbehandlung im Neugeborenenalter (Basisprozedur), 197 bis 392 Aufwandspunkte
99.B7.1L †↔ Intensivmedizinische Komplexbehandlung, 11041 bis 13800 Aufwandspunkte	99.B7.32 †↔ Intensivmedizinische Komplexbehandlung im Neugeborenenalter (Basisprozedur), 393 bis 588 Aufwandspunkte
99.B7.1M †↔ Intensivmedizinische Komplexbehandlung, 13801 bis 16560 Aufwandspunkte	99.B7.33 †↔ Intensivmedizinische Komplexbehandlung im Neugeborenenalter (Basisprozedur), 589 bis 784 Aufwandspunkte
99.B7.1N †↔ Intensivmedizinische Komplexbehandlung, 16561 bis 19320 Aufwandspunkte	99.B7.34 †↔ Intensivmedizinische Komplexbehandlung im Neugeborenenalter (Basisprozedur), 785 bis 980 Aufwandspunkte
99.B7.1O †↔ Intensivmedizinische Komplexbehandlung, 19321 und mehr Aufwandspunkte	99.B7.35 †↔ Intensivmedizinische Komplexbehandlung im Neugeborenenalter (Basisprozedur), 981 bis 1176 Aufwandspunkte
99.B7.21 †↔ Intensivmedizinische Komplexbehandlung im Kindesalter (Basisprozedur), 197 bis 392 Aufwandspunkte	99.B7.36 †↔ Intensivmedizinische Komplexbehandlung im Neugeborenenalter (Basisprozedur), 1177 bis 1470 Aufwandspunkte
99.B7.22 †↔ Intensivmedizinische Komplexbehandlung im Kindesalter (Basisprozedur), 393 bis 588 Aufwandspunkte	99.B7.37 †↔ Intensivmedizinische Komplexbehandlung im Neugeborenenalter (Basisprozedur), 1471 bis 1764 Aufwandspunkte
99.B7.23 †↔ Intensivmedizinische Komplexbehandlung im Kindesalter (Basisprozedur), 589 bis 784 Aufwandspunkte	99.B7.38 †↔ Intensivmedizinische Komplexbehandlung im Neugeborenenalter (Basisprozedur), 1765 bis 2058 Aufwandspunkte
99.B7.24 †↔ Intensivmedizinische Komplexbehandlung im Kindesalter (Basisprozedur), 785 bis 980 Aufwandspunkte	
99.B7.25 †↔ Intensivmedizinische Komplexbehandlung im Kindesalter (Basisprozedur), 981 bis 1176 Aufwandspunkte	
99.B7.26 †↔ Intensivmedizinische Komplexbehandlung im Kindesalter (Basisprozedur), 1177 bis 1470 Aufwandspunkte	
99.B7.27 †↔ Intensivmedizinische Komplexbehandlung im Kindesalter (Basisprozedur), 1471 bis 1764 Aufwandspunkte	
99.B7.28 †↔ Intensivmedizinische Komplexbehandlung im Kindesalter (Basisprozedur), 1765 bis 2058 Aufwandspunkte	
99.B7.2A †↔ Intensivmedizinische Komplexbehandlung im Kindesalter (Basisprozedur), 2059 bis 2352 Aufwandspunkte	
99.B7.2B †↔ Intensivmedizinische Komplexbehandlung im Kindesalter (Basisprozedur), 2353 bis 2646 Aufwandspunkte	

99.B7.3A ‡↔ Intensivmedizinische Komplexbehandlung im Neugeborenenalter (Basisprozedur), 2059 bis 2352 Aufwandspunkte	99.B7.3I ‡↔ Intensivmedizinische Komplexbehandlung im Neugeborenenalter (Basisprozedur), 5881 bis 6860 Aufwandspunkte
99.B7.3B ‡↔ Intensivmedizinische Komplexbehandlung im Neugeborenenalter (Basisprozedur), 2353 bis 2646 Aufwandspunkte	99.B7.3J ‡↔ Intensivmedizinische Komplexbehandlung im Neugeborenenalter (Basisprozedur), 6861 bis 7840 Aufwandspunkte
99.B7.3C ‡↔ Intensivmedizinische Komplexbehandlung im Neugeborenenalter (Basisprozedur), 2647 bis 2940 Aufwandspunkte	99.B7.3K ‡↔ Intensivmedizinische Komplexbehandlung im Neugeborenenalter (Basisprozedur), 7841 bis 9800 Aufwandspunkte
99.B7.3D ‡↔ Intensivmedizinische Komplexbehandlung im Neugeborenenalter (Basisprozedur), 2941 bis 3430 Aufwandspunkte	99.B7.3L ‡↔ Intensivmedizinische Komplexbehandlung im Neugeborenenalter (Basisprozedur), 9801 bis 11760 Aufwandspunkte
99.B7.3E ‡↔ Intensivmedizinische Komplexbehandlung im Neugeborenenalter (Basisprozedur), 3431 bis 3920 Aufwandspunkte	99.B7.3M ‡↔ Intensivmedizinische Komplexbehandlung im Neugeborenenalter (Basisprozedur), 11761 bis 13720 Aufwandspunkte
99.B7.3F ‡↔ Intensivmedizinische Komplexbehandlung im Neugeborenenalter (Basisprozedur), 3921 bis 4410 Aufwandspunkte	99.B7.3N ‡↔ Intensivmedizinische Komplexbehandlung im Neugeborenenalter (Basisprozedur), 13721 bis 16660 Aufwandspunkte
99.B7.3G ‡↔ Intensivmedizinische Komplexbehandlung im Neugeborenenalter (Basisprozedur), 4411 bis 4900 Aufwandspunkte	99.B7.3O ‡↔ Intensivmedizinische Komplexbehandlung im Neugeborenenalter (Basisprozedur), 16661 bis 19600 Aufwandspunkte
99.B7.3H ‡↔ Intensivmedizinische Komplexbehandlung im Neugeborenenalter (Basisprozedur), 4901 bis 5880 Aufwandspunkte	99.B7.3P ‡↔ Intensivmedizinische Komplexbehandlung im Neugeborenenalter (Basisprozedur), 19601 und mehr Aufwandspunkte

Prozedur A11-7

93.86.E2 ‡↔ Durchschnittlicher Einsatz von 30 Therapieeinheiten (jeweils von mindestens 30 Minuten) pro Woche	93.89.1O ‡↔ Neurologisch-neurochirurgische Frührehabilitation, mindestens 42 bis 55 Behandlungstage
93.86.F2 ‡↔ Durchschnittlicher Einsatz von 30 Therapieeinheiten (jeweils von mindestens 30 Minuten) pro Woche	93.89.1P ‡↔ Neurologisch-neurochirurgische Frührehabilitation, mindestens 56 bis 69 Behandlungstage
93.86.G2 ‡↔ Durchschnittlicher Einsatz von 30 Therapieeinheiten (jeweils von mindestens 30 Minuten) pro Woche	93.89.1Q ‡↔ Neurologisch-neurochirurgische Frührehabilitation, mindestens 70 bis 83 Behandlungstage
93.86.H2 ‡↔ Durchschnittlicher Einsatz von 30 Therapieeinheiten (jeweils von mindestens 30 Minuten) pro Woche	93.89.1R ‡↔ Neurologisch-neurochirurgische Frührehabilitation, mindestens 84 bis 97 Behandlungstage
93.86.I2 ‡↔ Durchschnittlicher Einsatz von 30 Therapieeinheiten (jeweils von mindestens 30 Minuten) pro Woche	93.89.1S ‡↔ Neurologisch-neurochirurgische Frührehabilitation, mindestens 98 bis 125 Behandlungstage
93.86.J2 ‡↔ Durchschnittlicher Einsatz von 30 Therapieeinheiten (jeweils von mindestens 30 Minuten) pro Woche	93.89.1T ‡↔ Neurologisch-neurochirurgische Frührehabilitation, mindestens 126 bis 153 Behandlungstage
93.86.K2 ‡↔ Durchschnittlicher Einsatz von 30 Therapieeinheiten (jeweils von mindestens 30 Minuten) pro Woche	93.89.1U ‡↔ Neurologisch-neurochirurgische Frührehabilitation, mindestens 154 bis 181 Behandlungstage
93.86.L2 ‡↔ Durchschnittlicher Einsatz von 30 Therapieeinheiten (jeweils von mindestens 30 Minuten) pro Woche	93.89.1V ‡↔ Neurologisch-neurochirurgische Frührehabilitation, mindestens 182 Behandlungstage und mehr
93.86.M2 ‡↔ Durchschnittlicher Einsatz von 30 Therapieeinheiten (jeweils von mindestens 30 Minuten) pro Woche	93.8A.27 ‡↔ Palliativmedizinische Komplexbehandlung, mindestens 14 bis 20 Behandlungstage
93.86.N2 ‡↔ Durchschnittlicher Einsatz von 30 Therapieeinheiten (jeweils von mindestens 30 Minuten) pro Woche	93.8A.28 ‡↔ Palliativmedizinische Komplexbehandlung, mindestens 21 bis 27 Behandlungstage
93.86.O2 ‡↔ Durchschnittlicher Einsatz von 30 Therapieeinheiten (jeweils von mindestens 30 Minuten) pro Woche	93.8A.2A ‡↔ Palliativmedizinische Komplexbehandlung, 28 und mehr Behandlungstage
93.89.1L ‡↔ Neurologisch-neurochirurgische Frührehabilitation, mindestens 14 bis 20 Behandlungstage	93.8A.37 ‡↔ Spezialisierte Palliative Care, mindestens 14 bis 20 Behandlungstage
93.89.1M ‡↔ Neurologisch-neurochirurgische Frührehabilitation, mindestens 21 bis 27 Behandlungstage	93.8A.38 ‡↔ Spezialisierte Palliative Care, mindestens 21 bis 27 Behandlungstage
93.89.1N ‡↔ Neurologisch-neurochirurgische Frührehabilitation, mindestens 28 bis 41 Behandlungstage	93.8A.3A ‡↔ Spezialisierte Palliative Care, 28 und mehr Behandlungstage

Prozedur A11-8

35.31 ↔ Papillarmuskeloperation	35.36.11 ↔ Supravalvuläre Resektion, Aortenklappe
35.32 ↔ Sehnenfaden-Operation	35.36.21 ↔ Supravalvuläre Resektion, Pulmonalklappe
35.34 ↔ Infundibulektomie	35.43.00 ↔ Vergrößerung eines bestehenden Ventrikelseptumdefekts, n.n.bez.
35.35.00 ↔ Operationen an den Trabeculae carneae cordis, n.n.bez.	35.43.10 ↔ Vergrößerung eines bestehenden Ventrikelseptumdefekts, offene Technik
35.35.09 ↔ Operationen an den Trabeculae carneae cordis, sonstige	35.43.99 ↔ Vergrößerung eines bestehenden Ventrikelseptumdefekts, sonstige
35.35.10 ↔ Subvalvuläre fibröse oder muskuläre Resektion an der Aortenklappe	35.50 ↔ Korrektur von nicht näher bezeichnetem Herzseptumdefekt mit Prothese
35.36.00 ↔ Supravalvuläre Resektion, Herzklappe, n.n.bez.	
35.36.09 ↔ Supravalvuläre Resektion, Herzklappe, sonstige	

35.51 ↔	Korrektur eines Vorhofseptumdefekts mit Prothese, offene Technik	35.C3.12 ↔	Taschenrekonstruktion der Pulmonalklappe über minimalinvasive Thorakotomie (partielle obere Sternotomie, laterale Thorakotomie)
35.53 ↔	Korrektur eines Ventrikelseptumdefekts mit Prothese, offener Zugang	35.C4.11 ↔	Segelrekonstruktion der Trikuspidalklappe über vollständige Sternotomie
35.54 ↔	Korrektur von Endokardkissendefekten (AV-Kanal) mit Prothese	35.C4.12 ↔	Segelrekonstruktion der Trikuspidalklappe über minimalinvasive Thorakotomie (partielle obere Sternotomie, laterale Thorakotomie)
35.60 ↔	Korrektur eines nicht bezeichneten Herzseptumdefekts mit Bio-Graft	35.D1.00 ↔	Anuloplastik der Aortenklappe, n.n.bez.
35.61 ↔	Korrektur eines Vorhofseptumdefekts mit Bio-Graft	35.D1.09 ↔	Anuloplastik der Aortenklappe, sonstige
35.62 ↔	Korrektur eines Ventrikelseptumdefekts mit Bio-Graft	35.D1.11 ↔	Anuloplastik der Aortenklappe über vollständige Sternotomie
35.63 ↔	Korrektur von Endokardkissendefekten (AV-Kanal) mit Bio-Graft	35.D1.12 ↔	Anuloplastik der Aortenklappe über minimalinvasive Thorakotomie (partielle obere Sternotomie, laterale Thorakotomie)
35.70 ↔	Sonstige nicht näher bezeichnete Korrektur von nicht näher bezeichneten Herzseptumdefekten	35.D1.13 ↔	Anuloplastik der Aortenklappe, endovaskulärer Zugang
35.71 ↔	Sonstige nicht näher bezeichnete Korrektur eines Vorhofseptumdefekts	35.D1.14 ↔	Anuloplastik der Aortenklappe kathetergesteuert, transapikal
35.72.00 ↔	Korrektur eines Ventrikelseptumdefekts, n.n.bez.	35.D2.00 ↔	Anuloplastik der Mitralklappe, n.n.bez.
35.72.10 ↔	Verschluss eines erworbenen Ventrikelseptumdefekts	35.D2.09 ↔	Anuloplastik der Mitralklappe, sonstige
35.72.99 ↔	Korrektur eines Ventrikelseptumdefekts, sonstige	35.D2.11 ↔	Anuloplastik der Mitralklappe über vollständige Sternotomie
35.73 ↔	Sonstige und nicht näher bezeichnete Korrektur von Endokardkissendefekten (AV-Kanal)	35.D2.12 ↔	Anuloplastik der Mitralklappe über minimalinvasive Thorakotomie (partielle obere Sternotomie, laterale Thorakotomie)
35.81 ↔	Totalkorrektur einer Fallot-Tetralogie	35.D2.14 ↔	Anuloplastik der Mitralklappe kathetergesteuert, transapikal
35.82 ↔	Totalkorrektur von total falsch mündenden Pulmonalvenen	35.D3.00 ↔	Anuloplastik der Pulmonalklappe, n.n.bez.
35.83 ↔	Totale Rekonstruktion des Truncus arteriosus	35.D3.09 ↔	Anuloplastik der Pulmonalklappe, sonstige
35.84 ↔	Totalkorrektur der Transposition der grossen Gefässe, nicht andernorts klassifiziert	35.D3.11 ↔	Anuloplastik der Pulmonalklappe über vollständige Sternotomie
35.85 ↔	Norwood-Typ-I-Operation	35.D3.12 ↔	Anuloplastik der Pulmonalklappe über minimalinvasive Thorakotomie (partielle obere Sternotomie, laterale Thorakotomie)
35.91 ↔	Interatriale Transposition des venösen Rückflusses	35.D3.13 ↔	Anuloplastik der Pulmonalklappe, endovaskulärer Zugang
35.92 ↔	Erzeugen eines Conduits zwischen rechtem Ventrikel und Pulmonalarterie	35.D3.14 ↔	Anuloplastik der Pulmonalklappe kathetergesteuert, transapikal
35.93 ↔	Erzeugen eines Conduits zwischen linkem Ventrikel und Aorta	35.D4.00 ↔	Anuloplastik der Trikuspidalklappe, n.n.bez.
35.94 ↔	Erzeugen eines Conduits zwischen Vorhof und Pulmonalarterie	35.D4.09 ↔	Anuloplastik der Trikuspidalklappe, sonstige
35.95 ↔	Revision einer Korrekturoperation am Herzen	35.D4.11 ↔	Anuloplastik der Trikuspidalklappe über vollständige Sternotomie
35.A1.11 ↔	Valvulotomie an der Aortenklappe über vollständige Sternotomie	35.D4.12 ↔	Anuloplastik der Trikuspidalklappe über minimalinvasive Thorakotomie (partielle obere Sternotomie, laterale Thorakotomie)
35.A1.12 ↔	Valvulotomie an der Aortenklappe über minimalinvasive Thorakotomie (partielle obere Sternotomie, laterale Thorakotomie)	35.D4.13 ↔	Anuloplastik der Trikuspidalklappe, endovaskulärer Zugang
35.A2.11 ↔	Valvulotomie an der Mitralklappe über vollständige Sternotomie	35.D4.14 ↔	Anuloplastik der Trikuspidalklappe kathetergesteuert, transapikal
35.A2.12 ↔	Valvulotomie an der Mitralklappe über minimalinvasive Thorakotomie (partielle obere Sternotomie, laterale Thorakotomie)	35.E1.11 ↔	Valvuloplastik der Aortenklappe über vollständige Sternotomie
35.A3.11 ↔	Valvulotomie an der Pulmonalklappe über vollständige Sternotomie	35.E1.12 ↔	Valvuloplastik der Aortenklappe über minimalinvasive Thorakotomie (partielle obere Sternotomie, laterale Thorakotomie)
35.A3.12 ↔	Valvulotomie an der Pulmonalklappe über minimalinvasive Thorakotomie (partielle obere Sternotomie, laterale Thorakotomie)	35.E2.11 ↔	Valvuloplastik der Mitralklappe über vollständige Sternotomie
35.A4.11 ↔	Valvulotomie an der Trikuspidalklappe über vollständige Sternotomie	35.E2.12 ↔	Valvuloplastik der Mitralklappe über minimalinvasive Thorakotomie (partielle obere Sternotomie, laterale Thorakotomie)
35.A4.12 ↔	Valvulotomie an der Trikuspidalklappe über minimalinvasive Thorakotomie (partielle obere Sternotomie, laterale Thorakotomie)	35.E3.11 ↔	Valvuloplastik der Pulmonalklappe über vollständige Sternotomie
35.C1.11 ↔	Taschenrekonstruktion der Aortenklappe über vollständige Sternotomie	35.E3.12 ↔	Valvuloplastik der Pulmonalklappe über minimalinvasive Thorakotomie (partielle obere Sternotomie, laterale Thorakotomie)
35.C1.12 ↔	Taschenrekonstruktion der Aortenklappe über minimalinvasive Thorakotomie (partielle obere Sternotomie, laterale Thorakotomie)	35.E4.11 ↔	Valvuloplastik der Trikuspidalklappe über vollständige Sternotomie
35.C2.11 ↔	Segelrekonstruktion der Mitralklappe über vollständige Sternotomie	35.E4.12 ↔	Valvuloplastik der Trikuspidalklappe über minimalinvasive Thorakotomie (partielle obere Sternotomie, laterale Thorakotomie)
35.C2.12 ↔	Segelrekonstruktion der Mitralklappe über minimalinvasive Thorakotomie (partielle obere Sternotomie, laterale Thorakotomie)		
35.C3.11 ↔	Taschenrekonstruktion der Pulmonalklappe über vollständige Sternotomie		

- 35.F1.00 ↔ Aortenklappenersatz durch Herzklappenprothese oder klappentragende Gefässprothese, n.n.bez.
- 35.F1.09 ↔ Aortenklappenersatz durch Herzklappenprothese oder klappentragende Gefässprothese, sonstige
- 35.F1.11 ↔ Aortenklappenersatz durch Allograft (Homograft), über vollständige Sternotomie
- 35.F1.12 ↔ Aortenklappenersatz durch Allograft (Homograft), über minimalinvasive Thorakotomie (partielle obere Sternotomie, laterale Thorakotomie)
- 35.F1.21 ↔ Aortenklappenersatz durch Xenograft (Bioprothese), über vollständige Sternotomie
- 35.F1.22 ↔ Aortenklappenersatz durch Xenograft (Bioprothese), über minimalinvasive Thorakotomie (partielle obere Sternotomie, laterale Thorakotomie)
- 35.F1.24 ↔ Aortenklappenersatz durch Xenograft (Bioprothese), transapikal
- 35.F1.25 ↔ Aortenklappenersatz durch Xenograft (Bioprothese), transapikal, mit Verwendung eines perkutanen apikalen Zugangs- und Verschlusssystems
- 35.F1.31 ↔ Aortenklappenersatz durch Xenograft, stentless, über vollständige Sternotomie
- 35.F1.32 ↔ Aortenklappenersatz durch Xenograft, stentless, über minimalinvasive Thorakotomie (partielle obere Sternotomie, laterale Thorakotomie)
- 35.F1.34 ↔ Aortenklappenersatz durch Xenograft, stentless, transapikal
- 35.F1.35 ↔ Aortenklappenersatz durch Xenograft, stentless, transapikal, mit Verwendung eines perkutanen apikalen Zugangs- und Verschlusssystems
- 35.F1.41 ↔ Aortenklappenersatz durch selbstexpandierendes Xenograft, nahtfrei, über vollständige Sternotomie
- 35.F1.42 ↔ Aortenklappenersatz durch selbstexpandierendes Xenograft, nahtfrei, über minimalinvasive Thorakotomie (partielle obere Sternotomie, laterale Thorakotomie)
- 35.F1.44 ↔ Aortenklappenersatz durch selbstexpandierendes Xenograft, nahtfrei, transapikal
- 35.F1.45 ↔ Aortenklappenersatz durch selbstexpandierendes Xenograft, nahtfrei, transapikal, mit Verwendung eines perkutanen apikalen Zugangs- und Verschlusssystems
- 35.F1.51 ↔ Aortenklappenersatz durch mechanische Prothese, über vollständige Sternotomie
- 35.F1.52 ↔ Aortenklappenersatz durch mechanische Prothese, über minimalinvasive Thorakotomie (partielle obere Sternotomie, laterale Thorakotomie)
- 35.F1.61 ↔ Aortenklappenersatz durch klappentragende Gefässprothese, biologisch, über vollständige Sternotomie
- 35.F1.62 ↔ Aortenklappenersatz durch klappentragende Gefässprothese, biologisch, über minimalinvasive Thorakotomie (partielle obere Sternotomie, laterale Thorakotomie)
- 35.F1.71 ↔ Aortenklappenersatz durch klappentragende Gefässprothese, mechanisch, über vollständige Sternotomie
- 35.F1.72 ↔ Aortenklappenersatz durch klappentragende Gefässprothese, mechanisch, über minimalinvasive Thorakotomie (partielle obere Sternotomie, laterale Thorakotomie)
- 35.F2.00 ↔ Mitralklappenersatz durch Herzklappenprothese, n.n.bez.
- 35.F2.09 ↔ Mitralklappenersatz durch Herzklappenprothese, sonstige
- 35.F2.11 ↔ Mitralklappenersatz durch Allograft (Homograft), über vollständige Sternotomie
- 35.F2.12 ↔ Mitralklappenersatz durch Allograft (Homograft), über minimalinvasive Thorakotomie (partielle obere Sternotomie, laterale Thorakotomie)
- 35.F2.21 ↔ Mitralklappenersatz durch Xenograft (Bioprothese), über vollständige Sternotomie
- 35.F2.22 ↔ Mitralklappenersatz durch Xenograft (Bioprothese), über minimalinvasive Thorakotomie (partielle obere Sternotomie, laterale Thorakotomie)
- 35.F2.31 ↔ Mitralklappenersatz durch Xenograft, stentless, über vollständige Sternotomie
- 35.F2.32 ↔ Mitralklappenersatz durch Xenograft, stentless, über minimalinvasive Thorakotomie (partielle obere Sternotomie, laterale Thorakotomie)
- 35.F2.51 ↔ Mitralklappenersatz durch mechanische Prothese, über vollständige Sternotomie
- 35.F2.52 ↔ Mitralklappenersatz durch mechanische Prothese, über minimalinvasive Thorakotomie (partielle obere Sternotomie, laterale Thorakotomie)
- 35.F3.00 ↔ Pulmonalklappenersatz durch Herzklappenprothese oder klappentragende Gefässprothese, n.n.bez.
- 35.F3.09 ↔ Pulmonalklappenersatz durch Herzklappenprothese oder klappentragende Gefässprothese, sonstige
- 35.F3.11 ↔ Pulmonalklappenersatz durch Allograft (Homograft), über vollständige Sternotomie
- 35.F3.12 ↔ Pulmonalklappenersatz durch Allograft (Homograft), über minimalinvasive Thorakotomie (partielle obere Sternotomie, laterale Thorakotomie)
- 35.F3.21 ↔ Pulmonalklappenersatz durch Xenograft (Bioprothese), über vollständige Sternotomie
- 35.F3.22 ↔ Pulmonalklappenersatz durch Xenograft (Bioprothese), über minimalinvasive Thorakotomie (partielle obere Sternotomie, laterale Thorakotomie)
- 35.F3.31 ↔ Pulmonalklappenersatz durch Xenograft, stentless, über vollständige Sternotomie
- 35.F3.32 ↔ Pulmonalklappenersatz durch Xenograft, stentless, über minimalinvasive Thorakotomie (partielle obere Sternotomie, laterale Thorakotomie)
- 35.F3.51 ↔ Pulmonalklappenersatz durch mechanische Prothese, über vollständige Sternotomie
- 35.F3.52 ↔ Pulmonalklappenersatz durch mechanische Prothese, über minimalinvasive Thorakotomie (partielle obere Sternotomie, laterale Thorakotomie)
- 35.F3.61 ↔ Pulmonalklappenersatz durch klappentragende Gefässprothese, biologisch, über vollständige Sternotomie
- 35.F3.62 ↔ Pulmonalklappenersatz durch klappentragende Gefässprothese, biologisch, über minimalinvasive Thorakotomie (partielle obere Sternotomie, laterale Thorakotomie)
- 35.F3.71 ↔ Pulmonalklappenersatz durch klappentragende Gefässprothese, mechanisch, über vollständige Sternotomie
- 35.F3.72 ↔ Pulmonalklappenersatz durch klappentragende Gefässprothese, mechanisch, über minimalinvasive Thorakotomie (partielle obere Sternotomie, laterale Thorakotomie)
- 35.F4.00 ↔ Trikuspidalklappenersatz durch Herzklappenprothese, n.n.bez.
- 35.F4.09 ↔ Trikuspidalklappenersatz durch Herzklappenprothese, sonstige
- 35.F4.11 ↔ Trikuspidalklappenersatz durch Allograft (Homograft), über vollständige Sternotomie
- 35.F4.12 ↔ Trikuspidalklappenersatz durch Allograft (Homograft), über minimalinvasive Thorakotomie (partielle obere Sternotomie, laterale Thorakotomie)
- 35.F4.21 ↔ Trikuspidalklappenersatz durch Xenograft (Bioprothese), über vollständige Sternotomie
- 35.F4.22 ↔ Trikuspidalklappenersatz durch Xenograft (Bioprothese), über minimalinvasive Thorakotomie (partielle obere Sternotomie, laterale Thorakotomie)
- 35.F4.23 ↔ Trikuspidalklappenersatz durch Xenograft (Bioprothese), endovaskulärer Zugang
- 35.F4.24 ↔ Trikuspidalklappenersatz durch Xenograft (Bioprothese), transapikal
- 35.F4.31 ↔ Trikuspidalklappenersatz durch Xenograft, stentless, über vollständige Sternotomie

- 35.F4.32 ↔ Trikuspidalklappenersatz durch Xenograft, stentless, über minimalinvasive Thorakotomie (partielle obere Sternotomie, laterale Thorakotomie)
- 35.F4.33 ↔ Trikuspidalklappenersatz durch Xenograft, stentless, endovaskulärer Zugang
- 35.F4.34 ↔ Trikuspidalklappenersatz durch Xenograft, stentless, transapikal
- 35.F4.51 ↔ Trikuspidalklappenersatz durch mechanische Prothese, über vollständige Sternotomie
- 35.F4.52 ↔ Trikuspidalklappenersatz durch mechanische Prothese, über minimalinvasive Thorakotomie (partielle obere Sternotomie, laterale Thorakotomie)
- 35.G0 ↔ Revision eines Herzklappenersatzes, n.n.bez.
- 35.G1.11 ↔ Revision eines Aortenklappenersatzes, über vollständige Sternotomie
- 35.G1.12 ↔ Revision eines Aortenklappenersatzes, über minimalinvasive Thorakotomie (partielle obere Sternotomie, laterale Thorakotomie)
- 35.G1.13 ↔ Revision eines Aortenklappenersatzes, endovaskulärer Zugang
- 35.G1.14 ↔ Revision eines Aortenklappenersatzes, transapikal
- 35.G2.11 ↔ Revision eines Mitralklappenersatzes, über vollständige Sternotomie
- 35.G2.12 ↔ Revision eines Mitralklappenersatzes, über minimalinvasive Thorakotomie (partielle obere Sternotomie, laterale Thorakotomie)
- 35.G2.13 ↔ Revision eines Mitralklappenersatzes, endovaskulärer Zugang
- 35.G2.14 ↔ Revision eines Mitralklappenersatzes, transapikal
- 35.G3.11 ↔ Revision eines Pulmonalklappenersatzes, über vollständige Sternotomie
- 35.G3.12 ↔ Revision eines Pulmonalklappenersatzes, über minimalinvasive Thorakotomie (partielle obere Sternotomie, laterale Thorakotomie)
- 35.G3.13 ↔ Revision eines Pulmonalklappenersatzes, endovaskulärer Zugang
- 35.G3.14 ↔ Revision eines Pulmonalklappenersatzes, transapikal
- 35.G4.11 ↔ Revision eines Trikuspidalklappenersatzes, über vollständige Sternotomie
- 35.G4.12 ↔ Revision eines Trikuspidalklappenersatzes, über minimalinvasive Thorakotomie (partielle obere Sternotomie, laterale Thorakotomie)
- 35.G4.13 ↔ Revision eines Trikuspidalklappenersatzes, endovaskulärer Zugang
- 35.G4.14 ↔ Revision eines Trikuspidalklappenersatzes, transapikal
- 35.G9 ↔ Revision eines Herzklappenersatzes, sonstige
- 35.H1.00 ↔ Entfernen sowie Implantation einer neuen Aortenklappenprothese oder klappentragende Gefäßprothese, n.n.bez.
- 35.H1.09 ↔ Entfernen sowie Implantation einer neuen Aortenklappenprothese oder klappentragende Gefäßprothese, sonstige
- 35.H1.11 ↔ Entfernen einer Aortenklappenprothese sowie Implantation eines Allografts (Homograft), über vollständige Sternotomie
- 35.H1.12 ↔ Entfernen einer Aortenklappenprothese sowie Implantation eines Allografts (Homograft), über minimalinvasive Thorakotomie (partielle obere Sternotomie, laterale Thorakotomie)
- 35.H1.21 ↔ Entfernen einer Aortenklappenprothese sowie Implantation eines Xenografts (Bioprothese), über vollständige Sternotomie
- 35.H1.22 ↔ Entfernen einer Aortenklappenprothese sowie Implantation eines Xenografts (Bioprothese), über minimalinvasive Thorakotomie (partielle obere Sternotomie, laterale Thorakotomie)
- 35.H1.31 ↔ Entfernen einer Aortenklappenprothese sowie Implantation eines Xenografts, stentless, über vollständige Sternotomie
- 35.H1.32 ↔ Entfernen einer Aortenklappenprothese sowie Implantation eines Xenografts, stentless, über minimalinvasive Thorakotomie (partielle obere Sternotomie, laterale Thorakotomie)
- 35.H1.41 ↔ Entfernen einer Aortenklappenprothese sowie Implantation eines selbstexpandierenden Xenografts, nahtfrei, über vollständige Sternotomie
- 35.H1.42 ↔ Entfernen einer Aortenklappenprothese sowie Implantation eines selbstexpandierenden Xenografts, nahtfrei, über minimalinvasive Thorakotomie (partielle obere Sternotomie, laterale Thorakotomie)
- 35.H1.51 ↔ Entfernen einer Aortenklappenprothese sowie Implantation einer mechanischen Prothese, über vollständige Sternotomie
- 35.H1.52 ↔ Entfernen einer Aortenklappenprothese sowie Implantation einer mechanischen Prothese, über minimalinvasive Thorakotomie (partielle obere Sternotomie, laterale Thorakotomie)
- 35.H1.61 ↔ Entfernen einer Aortenklappenprothese sowie Implantation einer klappentragenden Gefäßprothese, biologisch, über vollständige Sternotomie
- 35.H1.62 ↔ Entfernen einer Aortenklappenprothese sowie Implantation einer klappentragenden Gefäßprothese, biologisch, über minimalinvasive Thorakotomie (partielle obere Sternotomie, laterale Thorakotomie)
- 35.H1.71 ↔ Entfernen einer Aortenklappenprothese sowie Implantation einer klappentragenden Gefäßprothese, mechanisch, über vollständige Sternotomie
- 35.H1.72 ↔ Entfernen einer Aortenklappenprothese sowie Implantation einer klappentragenden Gefäßprothese, mechanisch, über minimalinvasive Thorakotomie (partielle obere Sternotomie, laterale Thorakotomie)
- 35.H2.00 ↔ Entfernen sowie Implantation einer neuen Mitralklappenprothese, n.n.bez.
- 35.H2.09 ↔ Entfernen sowie Implantation einer neuen Mitralklappenprothese, sonstige
- 35.H2.11 ↔ Entfernen einer Mitralklappenprothese sowie Implantation eines Allografts (Homograft), über vollständige Sternotomie
- 35.H2.12 ↔ Entfernen einer Mitralklappenprothese sowie Implantation eines Allografts (Homograft), über minimalinvasive Thorakotomie (partielle obere Sternotomie, laterale Thorakotomie)
- 35.H2.21 ↔ Entfernen einer Mitralklappenprothese sowie Implantation eines Xenografts (Bioprothese), über vollständige Sternotomie
- 35.H2.22 ↔ Entfernen einer Mitralklappenprothese sowie Implantation eines Xenografts (Bioprothese), über minimalinvasive Thorakotomie (partielle obere Sternotomie, laterale Thorakotomie)
- 35.H2.23 ↔ Entfernen einer Mitralklappenprothese sowie Implantation eines Xenografts (Bioprothese), endovaskulärer Zugang
- 35.H2.24 ↔ Entfernen einer Mitralklappenprothese sowie Implantation eines Xenografts (Bioprothese), transapikal
- 35.H2.31 ↔ Entfernen einer Mitralklappenprothese sowie Implantation eines Xenografts, stentless, über vollständige Sternotomie
- 35.H2.32 ↔ Entfernen einer Mitralklappenprothese sowie Implantation eines Xenografts, stentless, über minimalinvasive Thorakotomie (partielle obere Sternotomie, laterale Thorakotomie)
- 35.H2.33 ↔ Entfernen einer Mitralklappenprothese sowie Implantation eines Xenografts, stentless, endovaskulärer Zugang

- 35.H2.34 ↔ Entfernen einer Mitralkappenprothese sowie Implantation eines Xenografts, stentless, transapikal
- 35.H2.51 ↔ Entfernen einer Mitralkappenprothese sowie Implantation einer mechanischen Prothese, über vollständige Sternotomie
- 35.H2.52 ↔ Entfernen einer Mitralkappenprothese sowie Implantation einer mechanischen Prothese, über minimalinvasive Thorakotomie (partielle obere Sternotomie, laterale Thorakotomie)
- 35.H3.00 ↔ Entfernen sowie Implantation einer neuen Pulmonalkappenprothese oder klappentragenden Gefässprothese, n.n.bez.
- 35.H3.09 ↔ Entfernen sowie Implantation einer neuen Pulmonalkappenprothese oder klappentragenden Gefässprothese, sonstige
- 35.H3.11 ↔ Entfernen einer Pulmonalkappenprothese sowie Implantation eines Allografts (Homograft), über vollständige Sternotomie
- 35.H3.12 ↔ Entfernen einer Pulmonalkappenprothese sowie Implantation eines Allografts (Homograft), über minimalinvasive Thorakotomie (partielle obere Sternotomie, laterale Thorakotomie)
- 35.H3.21 ↔ Entfernen einer Pulmonalkappenprothese sowie Implantation eines Xenografts (Bioprothese), über vollständige Sternotomie
- 35.H3.22 ↔ Entfernen einer Pulmonalkappenprothese sowie Implantation eines Xenografts (Bioprothese), über minimalinvasive Thorakotomie (partielle obere Sternotomie, laterale Thorakotomie)
- 35.H3.31 ↔ Entfernen einer Pulmonalkappenprothese sowie Implantation eines Xenografts, stentless, über vollständige Sternotomie
- 35.H3.32 ↔ Entfernen einer Pulmonalkappenprothese sowie Implantation eines Xenografts, stentless, über minimalinvasive Thorakotomie (partielle obere Sternotomie, laterale Thorakotomie)
- 35.H3.51 ↔ Entfernen einer Pulmonalkappenprothese sowie Implantation einer mechanischen Prothese, über vollständige Sternotomie
- 35.H3.52 ↔ Entfernen einer Pulmonalkappenprothese sowie Implantation einer mechanischen Prothese, über minimalinvasive Thorakotomie (partielle obere Sternotomie, laterale Thorakotomie)
- 35.H3.61 ↔ Entfernen einer Pulmonalkappenprothese sowie Implantation einer klappentragenden Gefässprothese, biologisch, über vollständige Sternotomie
- 35.H3.62 ↔ Entfernen einer Pulmonalkappenprothese sowie Implantation einer klappentragenden Gefässprothese, biologisch, über minimalinvasive Thorakotomie (partielle obere Sternotomie, laterale Thorakotomie)
- 35.H3.71 ↔ Entfernen einer Pulmonalkappenprothese sowie Implantation einer klappentragenden Gefässprothese, mechanisch, über vollständige Sternotomie
- 35.H3.72 ↔ Entfernen einer Pulmonalkappenprothese sowie Implantation einer klappentragenden Gefässprothese, mechanisch, über minimalinvasive Thorakotomie (partielle obere Sternotomie, laterale Thorakotomie)
- 35.H4.00 ↔ Entfernen sowie Implantation einer neuen Trikuspidalkappenprothese, n.n.bez.
- 35.H4.09 ↔ Entfernen sowie Implantation einer neuen Trikuspidalkappenprothese, sonstige
- 35.H4.11 ↔ Entfernen einer Trikuspidalkappenprothese sowie Implantation eines Allografts (Homograft), über vollständige Sternotomie
- 35.H4.12 ↔ Entfernen einer Trikuspidalkappenprothese sowie Implantation eines Allografts (Homograft), über minimalinvasive Thorakotomie (partielle obere Sternotomie, laterale Thorakotomie)
- 35.H4.21 ↔ Entfernen einer Trikuspidalkappenprothese sowie Implantation eines Xenografts (Bioprothese), über vollständige Sternotomie
- 35.H4.22 ↔ Entfernen einer Trikuspidalkappenprothese sowie Implantation eines Xenografts (Bioprothese), über minimalinvasive Thorakotomie (partielle obere Sternotomie, laterale Thorakotomie)
- 35.H4.23 ↔ Entfernen einer Trikuspidalkappenprothese sowie Implantation eines Xenografts (Bioprothese), endovaskulärer Zugang
- 35.H4.31 ↔ Entfernen einer Trikuspidalkappenprothese sowie Implantation eines Xenografts, stentless, über vollständige Sternotomie
- 35.H4.32 ↔ Entfernen einer Trikuspidalkappenprothese sowie Implantation eines Xenografts, stentless, über minimalinvasive Thorakotomie (partielle obere Sternotomie, laterale Thorakotomie)
- 35.H4.33 ↔ Entfernen einer Trikuspidalkappenprothese sowie Implantation eines Xenografts, stentless, endovaskulärer Zugang
- 35.H4.51 ↔ Entfernen einer Trikuspidalkappenprothese sowie Implantation einer mechanischen Prothese, über vollständige Sternotomie
- 35.H4.52 ↔ Entfernen einer Trikuspidalkappenprothese sowie Implantation einer mechanischen Prothese, über minimalinvasive Thorakotomie (partielle obere Sternotomie, laterale Thorakotomie)
- 35.I2.11 ↔ Operation nach Ross
- 35.I3.11 ↔ Tirone David Operation
- 35.I3.12 ↔ Operation nach Yacoub
- 37.8A.21 ↔ Implantation eines Zweikammer-Schrittmachers, ohne antitachykarde Stimulation
- 37.8A.22 ↔ Implantation eines Zweikammer-Schrittmachers, mit antitachykarder Stimulation
- 37.8A.31 ↔ Implantation eines Resynchronisationsherzschrittmacher (CRT-P)
- 37.8E.00 ↔ Implantation eines Kardioverters oder Defibrillators, n.n.bez.
- 37.8E.11 ↔ Implantation eines Einkammer-Defibrillators
- 37.8E.12 ↔ Implantation eines Zweikammer-Defibrillators
- 37.8E.21 ↔ Implantation eines Resynchronisationsdefibrillators (CRT-D)
- 37.8E.22 ↔ Implantation eines Einkammer-Defibrillators mit atrialem Sensing
- 37.8E.31 ↔ Implantation eines subkutanen Defibrillatorsystems
- 37.8E.99 ↔ Implantation eines Kardioverters oder Defibrillators, sonstige
- 37.99.21 ↔ Korrektur eines Double-outlet-right-ventricle vom Fallot-Typ
- 37.99.22 ↔ Korrektur eines sonstigen Double-outlet-right-ventricle
- 37.99.23 ↔ Operation an einem funktionell/morphologisch univentrikulären Herzen
- 37.99.24 ↔ Korrektur eines Cor triatriatum
- 37.99.25 ↔ Korrektur eines Absent Pulmonary Valve Syndrom
- 39.21.00 ↔ Anastomose von der V. cava zur A. pulmonalis, n.n.bez.
- 39.21.10 ↔ Glenn-Operation an einem funktionell/morphologisch univentrikulären Herzen
- 39.21.99 ↔ Anastomose von der V. cava zur A. pulmonalis, sonstige
- 39.73.00 ↔ Endovaskuläre Implantation eines Graft an der thorakalen Aorta, n.n.bez.
- 39.73.09 ↔ Endovaskuläre Implantation eines Grafts an der thorakalen Aorta, sonstige
- 39.73.10 ↔ Endovaskuläre Implantation eines Grafts in die Aorta thoracica, ohne Fenestrierung oder Seitenarm

- 39.73.11 ↔ Endovaskuläre Implantation eines Grafts in die Aorta thoracica, mit Fenestrierung oder Seitenarm
- 39.73.12 ↔ Endovaskuläre Implantation eines Grafts in die Aorta thoracica, Parallelgrafttechnik
- 39.73.20 ↔ Endovaskuläre Implantation eines Grafts in die Aorta thoracoabdominalis
- 39.73.21 ↔ Endovaskuläre Implantation eines Grafts in die Aorta thoracoabdominalis, Parallelgrafttechnik

Prozedur A11-9

- 20.96 ↔ Implantation oder Ersatz einer Kochleaprothese, n.n.bez.
- 20.97 ↔ Implantation oder Ersatz einer einkanaligen Kochleaprothese
- 20.98 ↔ Implantation oder Ersatz einer mehrkanaligen Kochleaprothese
- 35.E2.14 ↔ Valvuloplastik der Mitralklappe, endovaskulärer Zugang, transvenös
- 35.F1.23 ↔ Aortenklappenersatz durch Xenograft (Bioprothese), endovaskulärer Zugang
- 35.F1.24 ↔ Aortenklappenersatz durch Xenograft (Bioprothese), transapikal
- 35.F1.25 ↔ Aortenklappenersatz durch Xenograft (Bioprothese), transapikal, mit Verwendung eines perkutanen apikalen Zugangs- und Verschlusssystems
- 35.F1.33 ↔ Aortenklappenersatz durch Xenograft, stentless, endovaskulärer Zugang
- 35.F1.34 ↔ Aortenklappenersatz durch Xenograft, stentless, transapikal
- 35.F1.35 ↔ Aortenklappenersatz durch Xenograft, stentless, transapikal, mit Verwendung eines perkutanen apikalen Zugangs- und Verschlusssystems
- 35.F1.43 ↔ Aortenklappenersatz durch selbstexpandierendes Xenograft, nahtfrei, endovaskulärer Zugang
- 35.F1.44 ↔ Aortenklappenersatz durch selbstexpandierendes Xenograft, nahtfrei, transapikal
- 35.F1.45 ↔ Aortenklappenersatz durch selbstexpandierendes Xenograft, nahtfrei, transapikal, mit Verwendung eines perkutanen apikalen Zugangs- und Verschlusssystems
- 35.F2.23 ↔ Mitralklappenersatz durch Xenograft (Bioprothese), endovaskulärer Zugang
- 35.F2.24 ↔ Mitralklappenersatz durch Xenograft (Bioprothese), transapikal
- 35.F2.33 ↔ Mitralklappenersatz durch Xenograft, stentless, endovaskulärer Zugang
- 35.F2.34 ↔ Mitralklappenersatz durch Xenograft, stentless, transapikal
- 35.F3.23 ↔ Pulmonalklappenersatz durch Xenograft (Bioprothese), endovaskulärer Zugang
- 35.F3.24 ↔ Pulmonalklappenersatz durch Xenograft (Bioprothese), transapikal
- 35.F3.25 ↔ Pulmonalklappenersatz durch Xenograft (Bioprothese), transapikal, mit Verwendung eines perkutanen apikalen Zugangs- und Verschlusssystems
- 35.F3.33 ↔ Pulmonalklappenersatz durch Xenograft, stentless, endovaskulärer Zugang
- 35.F3.34 ↔ Pulmonalklappenersatz durch Xenograft, stentless, transapikal
- 35.F3.35 ↔ Pulmonalklappenersatz durch Xenograft, stentless, transapikal, mit Verwendung eines perkutanen apikalen Zugangs- und Verschlusssystems
- 37.6A.11 ↔ Implantation eines herzkreislaufunterstützenden Systems, mit Pumpe, ohne Gasaustauschfunktion, extrakorporal, linksventrikulär, offen chirurgisch thorakal (Thorakotomie, Minithorakotomie, Sternotomie)
- 37.6A.12 ↔ Implantation eines herzkreislaufunterstützenden Systems, mit Pumpe, ohne Gasaustauschfunktion, extrakorporal, rechtsventrikulär, offen chirurgisch thorakal (Thorakotomie, Minithorakotomie, Sternotomie)
- 37.6A.21 ↔ Implantation eines herzkreislaufunterstützenden Systems, mit Pumpe, ohne Gasaustauschfunktion, extrakorporal, biventrikulär, offen chirurgisch thorakal (Thorakotomie, Minithorakotomie, Sternotomie)
- 37.6A.35 ↔ Implantation eines herzkreislaufunterstützenden Systems, mit Pumpe, ohne Gasaustauschfunktion, intrakorporal, linksventrikulär, Hospital Set, offen chirurgisch thorakal (Thorakotomie, Minithorakotomie, Sternotomie)
- 37.6A.37 ↔ Implantation eines herzkreislaufunterstützenden Systems, mit Pumpe, ohne Gasaustauschfunktion, intrakorporal, rechtsventrikulär, Hospital Set, offen chirurgisch thorakal (Thorakotomie, Minithorakotomie, Sternotomie)
- 37.6A.3A ↔ Implantation eines herzkreislaufunterstützenden Systems, mit Pumpe, ohne Gasaustauschfunktion, intrakorporal, biventrikulär, Hospital Set, offen chirurgisch thorakal (Thorakotomie, Minithorakotomie, Sternotomie)
- 39.71.10 ↔ Endovaskuläre Implantation eines Grafts in Aorta abdominalis, aortoiliakal, ohne Fenestrierung oder Seitenarm
- 39.71.11 ↔ Endovaskuläre Implantation eines Grafts in Aorta abdominalis, aortoiliakal, mit Fenestrierung oder Seitenarm
- 39.71.12 ↔ Endovaskuläre Implantation eines Grafts in Aorta abdominalis, Bifurkationsprothese, aortobiliakal, ohne Fenestrierung oder Seitenarm
- 39.71.13 ↔ Endovaskuläre Implantation eines Grafts in Aorta abdominalis, Bifurkationsprothese, aortobiliakal, mit Fenestrierung oder Seitenarm
- 39.71.14 ↔ Endovaskuläre Implantation eines Grafts in Aorta abdominalis, Rohrprothese, aortal, ohne Fenestrierung oder Seitenarm
- 39.71.15 ↔ Endovaskuläre Implantation eines Grafts in Aorta abdominalis, Rohrprothese, aortal, mit Fenestrierung oder Seitenarm
- 39.73.10 ↔ Endovaskuläre Implantation eines Grafts in die Aorta thoracica, ohne Fenestrierung oder Seitenarm
- 39.73.11 ↔ Endovaskuläre Implantation eines Grafts in die Aorta thoracica, mit Fenestrierung oder Seitenarm
- 39.73.20 ↔ Endovaskuläre Implantation eines Grafts in die Aorta thoracoabdominalis
- 39.73.21 ↔ Endovaskuläre Implantation eines Grafts in die Aorta thoracoabdominalis, Parallelgrafttechnik

DRG A15**Knochenmarktransplantation oder Stammzelltransfusion, autolog**

Prozedur in Tabelle A15-1

DRG A15A**Knochenmarktransplantation oder Stammzelltransfusion, autolog, Alter < 18 Jahre oder mit intensivmedizinischer Komplexbehandlung > 360 Aufwandspunkte oder Mehrfacheingriff**

Alter < 18 Jahre oder mindestens zwei Prozeduren in Tabelle A15-1 und mindestens zwei Behandlungen, die mindestens einen Tag auseinander liegen in [mindestens zwei Prozeduren in Tabelle A15-1] oder Prozedur in Tabelle A15-2

DRG A15B**Knochenmarktransplantation oder Stammzelltransfusion, autolog, mit hochgradig komplexer Chemotherapie und aufwendiger Konstellation, Alter > 17 Jahre**

Prozedur in Tabelle A15-3 und Prozedur in Tabelle A15-4

DRG A15C**Knochenmarktransplantation oder Stammzelltransfusion, autolog, Alter > 17 Jahre****Prozedur A15-1**

41.0B.09 ↔ Hämatopoetische Stammzelltransplantation, sonstige	41.0B.21 ↔ Hämatopoetische Stammzelltransplantation aus dem peripheren Blut, autolog
41.0B.11 ↔ Hämatopoetische Stammzelltransplantation aus dem Knochenmark, autolog	41.0B.31 ↔ Hämatopoetische Stammzelltransplantation aus Nabelschnurblut, autolog

Prozedur A15-2

99.B7.14 ‡↔ Intensivmedizinische Komplexbehandlung, 361 bis 552 Aufwandspunkte	99.B7.1F ‡↔ Intensivmedizinische Komplexbehandlung, 3221 bis 3680 Aufwandspunkte
99.B7.15 ‡↔ Intensivmedizinische Komplexbehandlung, 553 bis 828 Aufwandspunkte	99.B7.1G ‡↔ Intensivmedizinische Komplexbehandlung, 3681 bis 4600 Aufwandspunkte
99.B7.16 ‡↔ Intensivmedizinische Komplexbehandlung, 829 bis 1104 Aufwandspunkte	99.B7.1H ‡↔ Intensivmedizinische Komplexbehandlung, 4601 bis 5520 Aufwandspunkte
99.B7.17 ‡↔ Intensivmedizinische Komplexbehandlung, 1105 bis 1380 Aufwandspunkte	99.B7.1I ‡↔ Intensivmedizinische Komplexbehandlung, 5521 bis 7360 Aufwandspunkte
99.B7.18 ‡↔ Intensivmedizinische Komplexbehandlung, 1381 bis 1656 Aufwandspunkte	99.B7.1J ‡↔ Intensivmedizinische Komplexbehandlung, 7361 bis 9200 Aufwandspunkte
99.B7.1A ‡↔ Intensivmedizinische Komplexbehandlung, 1657 bis 1932 Aufwandspunkte	99.B7.1K ‡↔ Intensivmedizinische Komplexbehandlung, 9201 bis 11040 Aufwandspunkte
99.B7.1B ‡↔ Intensivmedizinische Komplexbehandlung, 1933 bis 2208 Aufwandspunkte	99.B7.1L ‡↔ Intensivmedizinische Komplexbehandlung, 11041 bis 13800 Aufwandspunkte
99.B7.1C ‡↔ Intensivmedizinische Komplexbehandlung, 2209 bis 2484 Aufwandspunkte	99.B7.1M ‡↔ Intensivmedizinische Komplexbehandlung, 13801 bis 16560 Aufwandspunkte
99.B7.1D ‡↔ Intensivmedizinische Komplexbehandlung, 2485 bis 2760 Aufwandspunkte	99.B7.1N ‡↔ Intensivmedizinische Komplexbehandlung, 16561 bis 19320 Aufwandspunkte
99.B7.1E ‡↔ Intensivmedizinische Komplexbehandlung, 2761 bis 3220 Aufwandspunkte	99.B7.1O ‡↔ Intensivmedizinische Komplexbehandlung, 19321 und mehr Aufwandspunkte

Prozedur A15-3

99.25.53 ‡↔ Hochgradig komplexe und intensive Chemotherapie	99.25.54 ‡↔ Hochgradig komplexe und intensive Chemotherapie: zwei Chemotherapien während eines stationären Aufenthalts
---	--

Prozedur A15-4

99.84.56 ‡↔ Protektive Isolierung in einem speziellen Zimmer, mindestens 7 bis 13 Behandlungstage	99.84.5C ‡↔ Protektive Isolierung in einem speziellen Zimmer, mindestens 42 bis 55 Behandlungstage
99.84.57 ‡↔ Protektive Isolierung in einem speziellen Zimmer, mindestens 14 bis 20 Behandlungstage	99.84.5D ‡↔ Protektive Isolierung in einem speziellen Zimmer, mindestens 56 bis 69 Behandlungstage
99.84.5A ‡↔ Protektive Isolierung in einem speziellen Zimmer, mindestens 21 bis 27 Behandlungstage	99.84.5E ‡↔ Protektive Isolierung in einem speziellen Zimmer, mindestens 70 bis 83 Behandlungstage
99.84.5B ‡↔ Protektive Isolierung in einem speziellen Zimmer, mindestens 28 bis 41 Behandlungstage	99.84.5F ‡↔ Protektive Isolierung in einem speziellen Zimmer, 84 und mehr Behandlungstage

ADRG A16**Transplantation von Langerhans-Zellen**

Prozedur in Tabelle A16-1

DRG A16Z**Transplantation von Langerhans-Zellen****Prozedur A16-1**

52.84 ↔ Autotransplantation von Langerhans-Zellen
 52.85 ↔ Alлотransplantation von Langerhans-Zellen

52.86 ↔ Transplantation von Langerhans-Zellen, n.n.bez.

ADRG A17**Nierentransplantation**

Prozedur in Tabelle A17-1

DRG A17A**Nierentransplantation mit postoperativem Versagen des Nierentransplantates oder Alter < 18 Jahre oder ABO-inkompatible Transplantation**

Prozedur in Tabelle A17-2 oder Alter < 18 Jahre oder Prozedur in Tabelle A17-3 und Prozedur in Tabelle A17-4

DRG A17B**Nierentransplantation, Alter > 17 Jahre****Prozedur A17-1**

55.69.00 ↔ Sonstige Nierentransplantation, n.n.bez.
 55.69.10 ↔ Sonstige Nierentransplantation, allogene
 55.69.20 ↔ Sonstige Nierentransplantation, syngene
 55.69.30 ↔ Sonstige Nierentransplantation, En-bloc-
 Transplantat

55.69.40 ↔ Sonstige Nierentransplantation, Nieren-
 Retransplantation während desselben stationären
 Aufenthaltes
 55.69.99 ↔ Sonstige Nierentransplantation, sonstige

Prozedur A17-239.95.11 ‡↔ Nierenersatzverfahren zur Therapie des
Transplantatversagens (Niere), intermittierend39.95.12 ‡↔ Nierenersatzverfahren zur Therapie des
Transplantatversagens (Niere), kontinuierlich**Prozedur A17-3**

99.76.00 ‡↔ Extrakorporale Immunadsorption, n.n.bez.
 99.76.10 ‡↔ Extrakorporale Immunadsorption, mit nicht
 regenerierbarer Säule
 99.76.11 ‡↔ Extrakorporale Immunadsorption, mit
 regenerierbarer Säule

99.76.12 ‡↔ Adsorption von Zytokinen
 99.76.99 ‡↔ Extrakorporale Immunadsorption, sonstige

Prozedur A17-400.91.21 ‡↔ Transplantat von verwandtem Lebendspender, nicht
ABO-kompatibel

00.93.21 ‡↔ Transplantat von einer Leiche, nicht ABO-kompatibel

00.92.11 ‡↔ Transplantat von nicht verwandtem Spender, nicht
ABO-kompatibel**ADRG A36****Intensivmedizinische Komplexbehandlung > 392/552 Aufwandspunkte bei bestimmten Krankheiten und Störungen**Intensivmedizinische Komplexbehandlung > 392 / 552 Aufwandspunkte und (MDC ist 02 oder 03 oder 06
oder 07 oder 08 oder 09 oder 10 oder 11 oder 12 oder 13 oder 14 oder 16 oder 17 oder 18A oder 19
oder 20 oder 21B oder 23)

DRG A36A**Intensivmedizinische Komplexbehandlung > 980/1104 Aufwandspunkte bei bestimmten Krankheiten und Störungen, oder komplexer OR-Prozedur, oder mehr als 8 Bestrahlungen**

Intensivmedizinische Komplexbehandlung > 980 / 1104 Aufwandspunkte oder Komplexe OR-Prozeduren oder mindestens neun Prozeduren in Tabelle A36-1 oder Definition der Basis-DRG (G35)

DRG A36B**Intensivmedizinische Komplexbehandlung > 392/552 und < 981/1105 Aufwandspunkte bei bestimmten Krankheiten und Störungen****Prozedur A36-1**

92.21.00 ↔	Oberflächenstrahlentherapie, n.n.bez.	92.24.24 ↔	Teleradiotherapie mit Photonen, Linearbeschleuniger, ohne bildgestützte Einstellung, intensitätsmodulierte Radiotherapie
92.21.01 ↔	Oberflächenstrahlentherapie, bis zu 2 Bestrahlungsfelder	92.24.30 ↔	Teleradiotherapie mit Photonen, hochkomplexe Radiotherapie mit spezialisierter Ausstattung
92.21.02 ↔	Oberflächenstrahlentherapie, mehr als 2 Bestrahlungsfelder	92.25.00 ↔	Teleradiotherapie mit Elektronen, Linearbeschleuniger, n.n.bez.
92.22.00 ↔	Orthovoltstrahlentherapie, n.n.bez.	92.25.01 ↔	Teleradiotherapie mit Elektronen, Linearbeschleuniger, Grossfeldbestrahlung
92.22.01 ↔	Orthovoltstrahlentherapie, bis zu 2 Bestrahlungsfelder	92.25.02 ↔	Teleradiotherapie mit Elektronen, Linearbeschleuniger, Halbkörperbestrahlung
92.22.02 ↔	Orthovoltstrahlentherapie, mehr als 2 Bestrahlungsfelder	92.25.03 ↔	Teleradiotherapie mit Elektronen, Linearbeschleuniger, Ganzkörperbestrahlung
92.22.11 ↔	Intraoperative Röntgenstrahlentherapie, bis 300 kV	92.25.04 ↔	Teleradiotherapie mit Elektronen, Linearbeschleuniger, Intraoperative Strahlentherapie
92.22.12 ↔	Intraoperative Röntgenstrahlentherapie, 300 kV - < 1 MV	92.25.09 ↔	Teleradiotherapie mit Elektronen, Linearbeschleuniger, sonstige
92.22.19 ↔	Intraoperative Röntgenstrahlentherapie, sonstige	92.25.11 ↔	Teleradiotherapie mit Elektronen, Linearbeschleuniger, mit bildgestützter Einstellung
92.23.00 ↔	Hochvoltstrahlentherapie, n.n.bez.	92.25.12 ↔	Teleradiotherapie mit Elektronen, Linearbeschleuniger, mit bildgestützter Einstellung, bis zu 2 Bestrahlungsfelder
92.23.01 ↔	Telekobaltgerät bis zu 2 Bestrahlungsfelder	92.25.13 ↔	Teleradiotherapie mit Elektronen, Linearbeschleuniger, mit bildgestützter Einstellung, mehr als 2 Bestrahlungsfelder
92.23.02 ↔	Telekobaltgerät 3 bis 4 Bestrahlungsfelder	92.25.14 ↔	Teleradiotherapie mit Elektronen, Linearbeschleuniger, mit bildgestützter Einstellung, 3D-geplante Bestrahlung
92.23.03 ↔	Telekobaltgerät mehr als 4 Bestrahlungsfelder oder 3D-geplante Bestrahlung	92.25.15 ↔	Teleradiotherapie mit Elektronen, Linearbeschleuniger, mit bildgestützter Einstellung, intensitätsmodulierte Radiotherapie
92.23.08 ↔	Hochvoltstrahlentherapie, andere Isotope	92.25.21 ↔	Teleradiotherapie mit Elektronen, Linearbeschleuniger, ohne bildgestützte Einstellung, bis zu 2 Bestrahlungsfelder
92.23.09 ↔	Telekobaltgerät, sonstige	92.25.22 ↔	Teleradiotherapie mit Elektronen, Linearbeschleuniger, ohne bildgestützte Einstellung, mehr als 2 Bestrahlungsfelder
92.24.00 ↔	Teleradiotherapie mit Photonen, Linearbeschleuniger, n.n.bez.	92.25.23 ↔	Teleradiotherapie mit Elektronen, Linearbeschleuniger, ohne bildgestützte Einstellung, 3D-geplante Bestrahlung
92.24.01 ↔	Teleradiotherapie mit Photonen, Linearbeschleuniger, Grossfeldbestrahlung	92.25.24 ↔	Teleradiotherapie mit Elektronen, Linearbeschleuniger, ohne bildgestützte Einstellung, intensitätsmodulierte Radiotherapie
92.24.02 ↔	Teleradiotherapie mit Photonen, Linearbeschleuniger, Halbkörperbestrahlung	92.26.00 ↔	Teleradiotherapie mit anderen Partikelstrahlen, n.n.bez.
92.24.03 ↔	Teleradiotherapie mit Photonen, Linearbeschleuniger, Ganzkörperbestrahlung	92.26.99 ↔	Teleradiotherapie mit anderen Partikelstrahlen, sonstige
92.24.04 ↔	Teleradiotherapie mit Photonen, Linearbeschleuniger, Intraoperative Strahlentherapie	92.30.00 ↔	Stereotaktische Bestrahlung, einzeitig, n.n.bez.
92.24.09 ↔	Teleradiotherapie mit Photonen, Linearbeschleuniger, sonstige	92.30.01 ↔	Stereotaktische Bestrahlung, einzeitig, zerebral, n.n.bez.
92.24.11 ↔	Teleradiotherapie mit Photonen, Linearbeschleuniger, mit bildgestützter Einstellung, bis zu 2 Bestrahlungsfelder	92.30.02 ↔	Stereotaktische Bestrahlung, einzeitig, extrazerebral, n.n.bez.
92.24.12 ↔	Teleradiotherapie mit Photonen, Linearbeschleuniger, mit bildgestützter Einstellung, mehr als 2 Bestrahlungsfelder	92.30.20 ↔	Stereotaktische Bestrahlung, einzeitig, zerebral, intensitätsmodulierte Radiotherapie
92.24.13 ↔	Teleradiotherapie mit Photonen, Linearbeschleuniger, mit bildgestützter Einstellung, 3D-geplante Bestrahlung	92.30.21 ↔	Stereotaktische Bestrahlung, einzeitig, zerebral, intensitätsmodulierte Bogenbestrahlung (IMAT)
92.24.14 ↔	Teleradiotherapie mit Photonen, Linearbeschleuniger, mit bildgestützter Einstellung, intensitätsmodulierte Radiotherapie		
92.24.21 ↔	Teleradiotherapie mit Photonen, Linearbeschleuniger, ohne bildgestützte Einstellung, bis zu 2 Bestrahlungsfelder:		
92.24.22 ↔	Teleradiotherapie mit Photonen, Linearbeschleuniger, ohne bildgestützte Einstellung, mehr als 2 Bestrahlungsfelder		
92.24.23 ↔	Teleradiotherapie mit Photonen, Linearbeschleuniger, ohne bildgestützte Einstellung, 3D-geplante Bestrahlung		

92.30.22 ↔ Stereotaktische Bestrahlung, einzeitig, zerebral, bildgestützte Einstellung	92.39.20 ↔ Andere Hochvoltstrahlentherapie, stereotaktische Bestrahlung, fraktioniert, zerebral, intensitätsmodulierte Radiotherapie
92.30.30 ↔ Stereotaktische Bestrahlung, einzeitig, extrazerebral, intensitätsmodulierte Radiotherapie	92.39.21 ↔ Andere Hochvoltstrahlentherapie, stereotaktische Bestrahlung, fraktioniert, zerebral, intensitätsmodulierte Bogenbestrahlung (IMAT)
92.30.31 ↔ Stereotaktische Bestrahlung, einzeitig, extrazerebral, intensitätsmodulierte Bogenbestrahlung (IMAT)	92.39.22 ↔ Andere Hochvoltstrahlentherapie, stereotaktische Bestrahlung, fraktioniert, zerebral, bildgestützte Einstellung
92.30.32 ↔ Stereotaktische Bestrahlung, einzeitig, extrazerebral, bildgestützte Einstellung	92.39.29 ↔ Andere Hochvoltstrahlentherapie, stereotaktische Bestrahlung, fraktioniert, zerebral, sonstige
92.30.99 ↔ Stereotaktische Bestrahlung, einzeitig, sonstige	92.39.30 ↔ Andere Hochvoltstrahlentherapie, stereotaktische Bestrahlung, fraktioniert, extrazerebral, intensitätsmodulierte Radiotherapie
92.31.00 ↔ Radiochirurgie mit Photonen n.n.bez., zerebral	92.39.31 ↔ Andere Hochvoltstrahlentherapie, stereotaktische Bestrahlung, fraktioniert, extrazerebral, intensitätsmodulierte Bogenbestrahlung (IMAT)
92.31.10 ↔ Radiochirurgie mit Photonen n.n.bez., extrazerebral	92.39.32 ↔ Andere Hochvoltstrahlentherapie, stereotaktische Bestrahlung, fraktioniert, extrazerebral, bildgestützte Einstellung
92.32.00 ↔ Mehrquellige Photon-Radiochirurgie, n.n.bez.	92.39.39 ↔ Andere Hochvoltstrahlentherapie, stereotaktische Bestrahlung, fraktioniert, extrazerebral, sonstige
92.32.01 ↔ Mehrquellige Photon-Radiochirurgie, Gamma-knife	92.41 ↔ Intraoperative Strahlentherapie mit Elektronen
92.33.00 ↔ Teilchen-Radiochirurgie, n.n.bez.	
92.33.01 ↔ Andere Hochvoltstrahlentherapie, stereotaktische Bestrahlung, einzeitig, zerebral	
92.33.11 ↔ Andere Hochvoltstrahlentherapie, stereotaktische Bestrahlung, einzeitig, extrazerebral	
92.39.00 ↔ Sonstige stereotaktische Radiochirurgie, n.n.bez.	
92.39.01 ↔ Andere Hochvoltstrahlentherapie, stereotaktische Bestrahlung, fraktioniert, zerebral, n.n.bez.	
92.39.11 ↔ Andere Hochvoltstrahlentherapie, stereotaktische Bestrahlung, fraktioniert, extrazerebral, n.n.bez.	

ADRG A42**Knochenmark- oder Stammzellentnahme, autolog**

Prozedur in Tabelle A42-1

DRG A42A**Knochenmark- oder Stammzellentnahme, autolog, Alter < 16 Jahre oder bestimmten Verfahren**

Alter < 16 Jahre oder Prozedur in Tabelle A42-2

DRG A42B**Knochenmark- oder Stammzellentnahme, autolog, Alter > 15 Jahre****Prozedur A42-1**

41.0A.11 †↔ Hämatopoetische Stammzellentnahme aus dem Knochenmark, autolog

41.0A.21 †↔ Hämatopoetische Stammzellentnahme aus dem peripheren Blut, autolog

Prozedur A42-2

41.0C.32 †↔ Selektion und Depletion der hämatopoetischen Stammzellen mittels Antikörpern, Einsatz von 2 oder mehr Sets

ADRG A43**Frührehabilitation bei Wachkoma und Locked-in-Syndrom oder neurologische Frührehabilitation ab 70 BHT oder hochkomplexe Vakuumbehandlung oder IMC Komplexbehandlung > 1764/1932 Aufwandspunkte**

Diagnose in Tabelle A43-1 und Frührehabilitation, ab 14 BHT oder Hochkomplexe Vakuumbehandlung oder mindestens eine Prozedur in Tabelle A43-2 oder Prozedur in Tabelle A43-3

DRG A43A**Frührehabilitation bei Wachkoma und Locked-in-Syndrom mit neurologischer Frührehabilitation ab 70 BHT oder IMC Komplexbehandlung > 1764/1932 Aufwandspunkte**

Mindestens eine Prozedur in Tabelle A43-4

DRG A43B**Frührehabilitation bei Wachkoma und Locked-in-Syndrom oder hochkomplexe Vakuumbehandlung****Diagnose A43-1**

G83.5 Locked-in-Syndrom
G93.80 Apallisches Syndrom

P91.80 Locked-in-Syndrom und apallisches Syndrom beim Neugeborenen

Prozedur A43-2

99.B8.1B †↔ IMC-Komplexbehandlung des Erwachsenen, 1933 bis 2208 Aufwandspunkte	99.B8.2B †↔ IMC-Komplexbehandlung im Kindesalter, 2353 bis 2646 Aufwandspunkte
99.B8.1C †↔ IMC-Komplexbehandlung des Erwachsenen, 2209 bis 2484 Aufwandspunkte	99.B8.2C †↔ IMC-Komplexbehandlung im Kindesalter, 2647 bis 2940 Aufwandspunkte
99.B8.1D †↔ IMC-Komplexbehandlung des Erwachsenen, 2485 bis 2760 Aufwandspunkte	99.B8.2D †↔ IMC-Komplexbehandlung im Kindesalter, 2941 bis 3430 Aufwandspunkte
99.B8.1E †↔ IMC-Komplexbehandlung des Erwachsenen, 2761 bis 3220 Aufwandspunkte	99.B8.2E †↔ IMC-Komplexbehandlung im Kindesalter, 3431 bis 3920 Aufwandspunkte
99.B8.1F †↔ IMC-Komplexbehandlung des Erwachsenen, 3221 bis 3680 Aufwandspunkte	99.B8.2F †↔ IMC-Komplexbehandlung im Kindesalter, 3921 bis 4410 Aufwandspunkte
99.B8.1G †↔ IMC-Komplexbehandlung des Erwachsenen, 3681 bis 4600 Aufwandspunkte	99.B8.2G †↔ IMC-Komplexbehandlung im Kindesalter, 4411 bis 4900 Aufwandspunkte
99.B8.1H †↔ IMC-Komplexbehandlung des Erwachsenen, 4601 bis 5520 Aufwandspunkte	99.B8.2H †↔ IMC-Komplexbehandlung im Kindesalter, 4901 bis 5880 Aufwandspunkte
99.B8.1I †↔ IMC-Komplexbehandlung des Erwachsenen, 5521 bis 7360 Aufwandspunkte	99.B8.2I †↔ IMC-Komplexbehandlung im Kindesalter, 5881 bis 6860 Aufwandspunkte
99.B8.1J †↔ IMC-Komplexbehandlung des Erwachsenen, 7361 bis 9200 Aufwandspunkte	99.B8.2J †↔ IMC-Komplexbehandlung im Kindesalter, 6861 bis 7840 Aufwandspunkte
99.B8.1K †↔ IMC-Komplexbehandlung des Erwachsenen, 9201 bis 11040 Aufwandspunkte	99.B8.2K †↔ IMC-Komplexbehandlung im Kindesalter, 7841 bis 9800 Aufwandspunkte
99.B8.1L †↔ IMC-Komplexbehandlung des Erwachsenen, 11041 bis 13800 Aufwandspunkte	99.B8.2L †↔ IMC-Komplexbehandlung im Kindesalter, 9801 bis 11760 Aufwandspunkte
99.B8.1M †↔ IMC-Komplexbehandlung des Erwachsenen, 13801 bis 16560 Aufwandspunkte	99.B8.2M †↔ IMC-Komplexbehandlung im Kindesalter, 11761 bis 13720 Aufwandspunkte
99.B8.1N †↔ IMC-Komplexbehandlung des Erwachsenen, 16561 bis 19320 Aufwandspunkte	99.B8.2N †↔ IMC-Komplexbehandlung im Kindesalter, 13721 bis 16660 Aufwandspunkte
99.B8.1O †↔ IMC-Komplexbehandlung des Erwachsenen, 19321 und mehr Aufwandspunkte	99.B8.2O †↔ IMC-Komplexbehandlung im Kindesalter, 16661 bis 19600 Aufwandspunkte
99.B8.28 †↔ IMC-Komplexbehandlung im Kindesalter, 1765 bis 2058 Aufwandspunkte	99.B8.2P †↔ IMC-Komplexbehandlung im Kindesalter, 19601 und mehr Aufwandspunkte
99.B8.2A †↔ IMC-Komplexbehandlung im Kindesalter, 2059 bis 2352 Aufwandspunkte	

Prozedur A43-3

93.89.1Q †↔ Neurologisch-neurochirurgische Frührehabilitation, mindestens 70 bis 83 Behandlungstage	93.89.1T †↔ Neurologisch-neurochirurgische Frührehabilitation, mindestens 126 bis 153 Behandlungstage
93.89.1R †↔ Neurologisch-neurochirurgische Frührehabilitation, mindestens 84 bis 97 Behandlungstage	93.89.1U †↔ Neurologisch-neurochirurgische Frührehabilitation, mindestens 154 bis 181 Behandlungstage
93.89.1S †↔ Neurologisch-neurochirurgische Frührehabilitation, mindestens 98 bis 125 Behandlungstage	93.89.1V †↔ Neurologisch-neurochirurgische Frührehabilitation, mindestens 182 Behandlungstage und mehr

Prozedur A43-4

93.89.1Q †↔ Neurologisch-neurochirurgische Frührehabilitation, mindestens 70 bis 83 Behandlungstage	99.B8.1B †↔ IMC-Komplexbehandlung des Erwachsenen, 1933 bis 2208 Aufwandspunkte
93.89.1R †↔ Neurologisch-neurochirurgische Frührehabilitation, mindestens 84 bis 97 Behandlungstage	99.B8.1C †↔ IMC-Komplexbehandlung des Erwachsenen, 2209 bis 2484 Aufwandspunkte
93.89.1S †↔ Neurologisch-neurochirurgische Frührehabilitation, mindestens 98 bis 125 Behandlungstage	99.B8.1D †↔ IMC-Komplexbehandlung des Erwachsenen, 2485 bis 2760 Aufwandspunkte
93.89.1T †↔ Neurologisch-neurochirurgische Frührehabilitation, mindestens 126 bis 153 Behandlungstage	99.B8.1E †↔ IMC-Komplexbehandlung des Erwachsenen, 2761 bis 3220 Aufwandspunkte
93.89.1U †↔ Neurologisch-neurochirurgische Frührehabilitation, mindestens 154 bis 181 Behandlungstage	99.B8.1F †↔ IMC-Komplexbehandlung des Erwachsenen, 3221 bis 3680 Aufwandspunkte
93.89.1V †↔ Neurologisch-neurochirurgische Frührehabilitation, mindestens 182 Behandlungstage und mehr	99.B8.1G †↔ IMC-Komplexbehandlung des Erwachsenen, 3681 bis 4600 Aufwandspunkte

99.B8.1H †↔ IMC-Komplexbehandlung des Erwachsenen, 4601 bis 5520 Aufwandspunkte	99.B8.2E †↔ IMC-Komplexbehandlung im Kindesalter, 3431 bis 3920 Aufwandspunkte
99.B8.1I †↔ IMC-Komplexbehandlung des Erwachsenen, 5521 bis 7360 Aufwandspunkte	99.B8.2F †↔ IMC-Komplexbehandlung im Kindesalter, 3921 bis 4410 Aufwandspunkte
99.B8.1J †↔ IMC-Komplexbehandlung des Erwachsenen, 7361 bis 9200 Aufwandspunkte	99.B8.2G †↔ IMC-Komplexbehandlung im Kindesalter, 4411 bis 4900 Aufwandspunkte
99.B8.1K †↔ IMC-Komplexbehandlung des Erwachsenen, 9201 bis 11040 Aufwandspunkte	99.B8.2H †↔ IMC-Komplexbehandlung im Kindesalter, 4901 bis 5880 Aufwandspunkte
99.B8.1L †↔ IMC-Komplexbehandlung des Erwachsenen, 11041 bis 13800 Aufwandspunkte	99.B8.2I †↔ IMC-Komplexbehandlung im Kindesalter, 5881 bis 6860 Aufwandspunkte
99.B8.1M †↔ IMC-Komplexbehandlung des Erwachsenen, 13801 bis 16560 Aufwandspunkte	99.B8.2J †↔ IMC-Komplexbehandlung im Kindesalter, 6861 bis 7840 Aufwandspunkte
99.B8.1N †↔ IMC-Komplexbehandlung des Erwachsenen, 16561 bis 19320 Aufwandspunkte	99.B8.2K †↔ IMC-Komplexbehandlung im Kindesalter, 7841 bis 9800 Aufwandspunkte
99.B8.1O †↔ IMC-Komplexbehandlung des Erwachsenen, 19321 und mehr Aufwandspunkte	99.B8.2L †↔ IMC-Komplexbehandlung im Kindesalter, 9801 bis 11760 Aufwandspunkte
99.B8.28 †↔ IMC-Komplexbehandlung im Kindesalter, 1765 bis 2058 Aufwandspunkte	99.B8.2M †↔ IMC-Komplexbehandlung im Kindesalter, 11761 bis 13720 Aufwandspunkte
99.B8.2A †↔ IMC-Komplexbehandlung im Kindesalter, 2059 bis 2352 Aufwandspunkte	99.B8.2N †↔ IMC-Komplexbehandlung im Kindesalter, 13721 bis 16660 Aufwandspunkte
99.B8.2B †↔ IMC-Komplexbehandlung im Kindesalter, 2353 bis 2646 Aufwandspunkte	99.B8.2O †↔ IMC-Komplexbehandlung im Kindesalter, 16661 bis 19600 Aufwandspunkte
99.B8.2C †↔ IMC-Komplexbehandlung im Kindesalter, 2647 bis 2940 Aufwandspunkte	99.B8.2P †↔ IMC-Komplexbehandlung im Kindesalter, 19601 und mehr Aufwandspunkte
99.B8.2D †↔ IMC-Komplexbehandlung im Kindesalter, 2941 bis 3430 Aufwandspunkte	

ADRG A60**Versagen und Abstossung eines Organtransplantates**

Hauptdiagnose in Tabelle A60-1

DRG A60A**Versagen und Abstossung eines Organtransplantates, mehr als ein Belegungstag, mit äusserst schweren CC oder komplexer OR-Prozedur oder Alter < 16 Jahre**

(Verweildauer > 1 Tag) und (PCCL > 3 oder Komplexe OR-Prozeduren oder Alter < 16 Jahre)

DRG A60B**Versagen und Abstossung eines Organtransplantates, Alter > 15 Jahre, mehr als ein Belegungstag**

Verweildauer > 1 Tag

DRG A60C**Versagen und Abstossung eines Organtransplantates, ein Belegungstag****Diagnose A60-1**

T86.10	Akute Funktionsverschlechterung eines Nierentransplantates	T86.40	Akute Funktionsverschlechterung eines Lebertransplantates
T86.11	Chronische Funktionsverschlechterung eines Nierentransplantates	T86.41	Chronische Funktionsverschlechterung eines Lebertransplantates
T86.12	Verzögerte Aufnahme der Transplantatfunktion	T86.49	Sonstige und nicht näher bezeichnete Funktionsstörung, Versagen und Abstoßung eines Lebertransplantates
T86.19	Sonstige und nicht näher bezeichnete Funktionsstörung, Versagen und Abstoßung eines Nierentransplantates	T86.81	Versagen und Abstoßung: Lungentransplantat
T86.2	Versagen und Abstoßung eines Herztransplantates	T86.82	Versagen und Abstoßung: Pankreastransplantat
T86.3	Versagen und Abstoßung eines Herz-Lungen-Transplantates		

ADRG A90**IMC Komplexbehandlung > 392/552 Aufwandspunkte, oder bestimmte IntK mit IMCK Aufwandspunkten oder Frührehabilitation ab 14 Behandlungstage, bei bestimmten Krankheiten**

(Mindestens eine Prozedur in Tabelle A90-1 oder ((Prozedur in mindestens zwei der Tabellen A90-2, A90-3 oder Prozedur in mindestens zwei der Tabellen A90-4, A90-5 oder Prozedur in mindestens zwei der Tabellen A90-6, A90-7) und nicht [(Intensivmedizinische Komplexbehandlung > 392 / 552 Aufwandspunkte) oder Prozedur in Tabelle A90-8]) und Komplexe OR-Prozeduren) und nicht [Intensivmedizinische Komplexbehandlung > 392 / 552 Aufwandspunkte] und nicht [MDC ist 01 oder 04 oder 05 oder 17 oder 21A] oder Frührehabilitation, ab 14 BHT und nicht [MDC ist gleich 01]

DRG A90A**IMC Komplexbehandlung > 1176/1104 Aufwandspunkte oder komplexer OR-Prozedur oder mehr als 8 Bestrahlungen oder Frührehabilitation ab 14 Behandlungstage bei bestimmten Krankheiten**

Mindestens eine Prozedur in Tabelle A90-9 oder Komplexe OR-Prozeduren oder Frührehabilitation, ab 14 BHT und nicht [MDC ist gleich 01] oder mindestens neun Prozeduren in Tabelle A90-10 oder Definition der Basis-DRG (G35)

DRG A90B**IMC Komplexbehandlung > 392/552 und < 1177/1105 Aufwandspunkte bei bestimmten Krankheiten, od. bestimmte IntK mit IMCK Aufwandspunkten****Prozedur A90-1**

99.B8.15 ‡↔ IMC-Komplexbehandlung des Erwachsenen, 553 bis 828 Aufwandspunkte	99.B8.24 ‡↔ IMC-Komplexbehandlung im Kindesalter, 785 bis 980 Aufwandspunkte
99.B8.16 ‡↔ IMC-Komplexbehandlung des Erwachsenen, 829 bis 1104 Aufwandspunkte	99.B8.25 ‡↔ IMC-Komplexbehandlung im Kindesalter, 981 bis 1176 Aufwandspunkte
99.B8.17 ‡↔ IMC-Komplexbehandlung des Erwachsenen, 1105 bis 1380 Aufwandspunkte	99.B8.26 ‡↔ IMC-Komplexbehandlung im Kindesalter, 1177 bis 1470 Aufwandspunkte
99.B8.18 ‡↔ IMC-Komplexbehandlung des Erwachsenen, 1381 bis 1656 Aufwandspunkte	99.B8.27 ‡↔ IMC-Komplexbehandlung im Kindesalter, 1471 bis 1764 Aufwandspunkte
99.B8.1A ‡↔ IMC-Komplexbehandlung des Erwachsenen, 1657 bis 1932 Aufwandspunkte	99.B8.28 ‡↔ IMC-Komplexbehandlung im Kindesalter, 1765 bis 2058 Aufwandspunkte
99.B8.1B ‡↔ IMC-Komplexbehandlung des Erwachsenen, 1933 bis 2208 Aufwandspunkte	99.B8.2A ‡↔ IMC-Komplexbehandlung im Kindesalter, 2059 bis 2352 Aufwandspunkte
99.B8.1C ‡↔ IMC-Komplexbehandlung des Erwachsenen, 2209 bis 2484 Aufwandspunkte	99.B8.2B ‡↔ IMC-Komplexbehandlung im Kindesalter, 2353 bis 2646 Aufwandspunkte
99.B8.1D ‡↔ IMC-Komplexbehandlung des Erwachsenen, 2485 bis 2760 Aufwandspunkte	99.B8.2C ‡↔ IMC-Komplexbehandlung im Kindesalter, 2647 bis 2940 Aufwandspunkte
99.B8.1E ‡↔ IMC-Komplexbehandlung des Erwachsenen, 2761 bis 3220 Aufwandspunkte	99.B8.2D ‡↔ IMC-Komplexbehandlung im Kindesalter, 2941 bis 3430 Aufwandspunkte
99.B8.1F ‡↔ IMC-Komplexbehandlung des Erwachsenen, 3221 bis 3680 Aufwandspunkte	99.B8.2E ‡↔ IMC-Komplexbehandlung im Kindesalter, 3431 bis 3920 Aufwandspunkte
99.B8.1G ‡↔ IMC-Komplexbehandlung des Erwachsenen, 3681 bis 4600 Aufwandspunkte	99.B8.2F ‡↔ IMC-Komplexbehandlung im Kindesalter, 3921 bis 4410 Aufwandspunkte
99.B8.1H ‡↔ IMC-Komplexbehandlung des Erwachsenen, 4601 bis 5520 Aufwandspunkte	99.B8.2G ‡↔ IMC-Komplexbehandlung im Kindesalter, 4411 bis 4900 Aufwandspunkte
99.B8.1I ‡↔ IMC-Komplexbehandlung des Erwachsenen, 5521 bis 7360 Aufwandspunkte	99.B8.2H ‡↔ IMC-Komplexbehandlung im Kindesalter, 4901 bis 5880 Aufwandspunkte
99.B8.1J ‡↔ IMC-Komplexbehandlung des Erwachsenen, 7361 bis 9200 Aufwandspunkte	99.B8.2I ‡↔ IMC-Komplexbehandlung im Kindesalter, 5881 bis 6860 Aufwandspunkte
99.B8.1K ‡↔ IMC-Komplexbehandlung des Erwachsenen, 9201 bis 11040 Aufwandspunkte	99.B8.2J ‡↔ IMC-Komplexbehandlung im Kindesalter, 6861 bis 7840 Aufwandspunkte
99.B8.1L ‡↔ IMC-Komplexbehandlung des Erwachsenen, 11041 bis 13800 Aufwandspunkte	99.B8.2K ‡↔ IMC-Komplexbehandlung im Kindesalter, 7841 bis 9800 Aufwandspunkte
99.B8.1M ‡↔ IMC-Komplexbehandlung des Erwachsenen, 13801 bis 16560 Aufwandspunkte	99.B8.2L ‡↔ IMC-Komplexbehandlung im Kindesalter, 9801 bis 11760 Aufwandspunkte
99.B8.1N ‡↔ IMC-Komplexbehandlung des Erwachsenen, 16561 bis 19320 Aufwandspunkte	99.B8.2M ‡↔ IMC-Komplexbehandlung im Kindesalter, 11761 bis 13720 Aufwandspunkte
99.B8.1O ‡↔ IMC-Komplexbehandlung des Erwachsenen, 19321 und mehr Aufwandspunkte	99.B8.2N ‡↔ IMC-Komplexbehandlung im Kindesalter, 13721 bis 16660 Aufwandspunkte
99.B8.22 ‡↔ IMC-Komplexbehandlung im Kindesalter, 393 bis 588 Aufwandspunkte	99.B8.2O ‡↔ IMC-Komplexbehandlung im Kindesalter, 16661 bis 19600 Aufwandspunkte
99.B8.23 ‡↔ IMC-Komplexbehandlung im Kindesalter, 589 bis 784 Aufwandspunkte	99.B8.2P ‡↔ IMC-Komplexbehandlung im Kindesalter, 19601 und mehr Aufwandspunkte

Prozedur A90-10

92.21.00 ↔ Oberflächenstrahlentherapie, n.n.bez.	92.22.02 ↔ Orthovoltstrahlentherapie, mehr als 2 Bestrahlungsfelder
92.21.01 ↔ Oberflächenstrahlentherapie, bis zu 2 Bestrahlungsfelder	92.22.11 ↔ Intraoperative Röntgenstrahlentherapie, bis 300 kV
92.21.02 ↔ Oberflächenstrahlentherapie, mehr als 2 Bestrahlungsfelder	92.22.12 ↔ Intraoperative Röntgenstrahlentherapie, 300 kV - < 1 MV
92.22.00 ↔ Orthovoltstrahlentherapie, n.n.bez.	92.22.19 ↔ Intraoperative Röntgenstrahlentherapie, sonstige
92.22.01 ↔ Orthovoltstrahlentherapie, bis zu 2 Bestrahlungsfelder	92.23.00 ↔ Hochvoltstrahlentherapie, n.n.bez.
	92.23.01 ↔ Telekobaltgerät bis zu 2 Bestrahlungsfelder
	92.23.02 ↔ Telekobaltgerät 3 bis 4 Bestrahlungsfelder

92.23.03 ↔	Telekobaltgerät mehr als 4 Bestrahlungsfelder oder 3D-geplante Bestrahlung	92.25.21 ↔	Teleradiotherapie mit Elektronen, Linearbeschleuniger, ohne bildgestützte Einstellung, bis zu 2 Bestrahlungsfelder
92.23.08 ↔	Hochvoltstrahlentherapie, andere Isotope	92.25.22 ↔	Teleradiotherapie mit Elektronen, Linearbeschleuniger, ohne bildgestützte Einstellung, mehr als 2 Bestrahlungsfelder
92.23.09 ↔	Telekobaltgerät, sonstige	92.25.23 ↔	Teleradiotherapie mit Elektronen, Linearbeschleuniger, ohne bildgestützte Einstellung, 3D-geplante Bestrahlung
92.24.00 ↔	Teleradiotherapie mit Photonen, Linearbeschleuniger, n.n.bez.	92.25.24 ↔	Teleradiotherapie mit Elektronen, Linearbeschleuniger, ohne bildgestützte Einstellung, intensitätsmodulierte Radiotherapie
92.24.01 ↔	Teleradiotherapie mit Photonen, Linearbeschleuniger, Grossfeldbestrahlung	92.26.00 ↔	Teleradiotherapie mit anderen Partikelstrahlen, n.n.bez.
92.24.02 ↔	Teleradiotherapie mit Photonen, Linearbeschleuniger, Halbkörperbestrahlung	92.26.99 ↔	Teleradiotherapie mit anderen Partikelstrahlen, sonstige
92.24.03 ↔	Teleradiotherapie mit Photonen, Linearbeschleuniger, Ganzkörperbestrahlung	92.30.00 ↔	Stereotaktische Bestrahlung, einzeitig, n.n.bez.
92.24.04 ↔	Teleradiotherapie mit Photonen, Linearbeschleuniger, Intraoperative Strahlentherapie	92.30.01 ↔	Stereotaktische Bestrahlung, einzeitig, zerebral, n.n.bez.
92.24.09 ↔	Teleradiotherapie mit Photonen, Linearbeschleuniger, sonstige	92.30.02 ↔	Stereotaktische Bestrahlung, einzeitig, extrazerebral, n.n.bez.
92.24.11 ↔	Teleradiotherapie mit Photonen, Linearbeschleuniger, mit bildgestützter Einstellung, bis zu 2 Bestrahlungsfelder	92.30.20 ↔	Stereotaktische Bestrahlung, einzeitig, zerebral, intensitätsmodulierte Radiotherapie
92.24.12 ↔	Teleradiotherapie mit Photonen, Linearbeschleuniger, mit bildgestützter Einstellung, mehr als 2 Bestrahlungsfelder	92.30.21 ↔	Stereotaktische Bestrahlung, einzeitig, zerebral, intensitätsmodulierte Bogenbestrahlung (IMAT)
92.24.13 ↔	Teleradiotherapie mit Photonen, Linearbeschleuniger, mit bildgestützter Einstellung, 3D-geplante Bestrahlung	92.30.22 ↔	Stereotaktische Bestrahlung, einzeitig, zerebral, bildgestützte Einstellung
92.24.14 ↔	Teleradiotherapie mit Photonen, Linearbeschleuniger, mit bildgestützter Einstellung, intensitätsmodulierte Radiotherapie	92.30.30 ↔	Stereotaktische Bestrahlung, einzeitig, extrazerebral, intensitätsmodulierte Radiotherapie
92.24.21 ↔	Teleradiotherapie mit Photonen, Linearbeschleuniger, ohne bildgestützte Einstellung, bis zu 2 Bestrahlungsfelder:	92.30.31 ↔	Stereotaktische Bestrahlung, einzeitig, extrazerebral, intensitätsmodulierte Bogenbestrahlung (IMAT)
92.24.22 ↔	Teleradiotherapie mit Photonen, Linearbeschleuniger, ohne bildgestützte Einstellung, mehr als 2 Bestrahlungsfelder	92.30.32 ↔	Stereotaktische Bestrahlung, einzeitig, extrazerebral, bildgestützte Einstellung
92.24.23 ↔	Teleradiotherapie mit Photonen, Linearbeschleuniger, ohne bildgestützte Einstellung, 3D-geplante Bestrahlung	92.30.99 ↔	Stereotaktische Bestrahlung, einzeitig, sonstige
92.24.24 ↔	Teleradiotherapie mit Photonen, Linearbeschleuniger, ohne bildgestützte Einstellung, intensitätsmodulierte Radiotherapie	92.31.00 ↔	Radiochirurgie mit Photonen n.n.bez., zerebral
92.24.30 ↔	Teleradiotherapie mit Photonen, hochkomplexe Radiotherapie mit spezialisierter Ausstattung	92.31.10 ↔	Radiochirurgie mit Photonen n.n.bez., extrazerebral
92.25.00 ↔	Teleradiotherapie mit Elektronen, Linearbeschleuniger, n.n.bez.	92.32.00 ↔	Mehrquellige Photon-Radiochirurgie, n.n.bez.
92.25.01 ↔	Teleradiotherapie mit Elektronen, Linearbeschleuniger, Grossfeldbestrahlung	92.32.01 ↔	Mehrquellige Photon-Radiochirurgie, Gamma-knife
92.25.02 ↔	Teleradiotherapie mit Elektronen, Linearbeschleuniger, Halbkörperbestrahlung	92.33.00 ↔	Teilchen-Radiochirurgie, n.n.bez.
92.25.03 ↔	Teleradiotherapie mit Elektronen, Linearbeschleuniger, Ganzkörperbestrahlung	92.33.01 ↔	Andere Hochvoltstrahlentherapie, stereotaktische Bestrahlung, einzeitig, zerebral
92.25.04 ↔	Teleradiotherapie mit Elektronen, Linearbeschleuniger, Intraoperative Strahlentherapie	92.33.11 ↔	Andere Hochvoltstrahlentherapie, stereotaktische Bestrahlung, einzeitig, extrazerebral
92.25.09 ↔	Teleradiotherapie mit Elektronen, Linearbeschleuniger, sonstige	92.39.00 ↔	Sonstige stereotaktische Radiochirurgie, n.n.bez.
92.25.11 ↔	Teleradiotherapie mit Elektronen, Linearbeschleuniger, mit bildgestützter Einstellung	92.39.01 ↔	Andere Hochvoltstrahlentherapie, stereotaktische Bestrahlung, fraktioniert, zerebral, n.n.bez.
92.25.12 ↔	Teleradiotherapie mit Elektronen, Linearbeschleuniger, mit bildgestützter Einstellung, bis zu 2 Bestrahlungsfelder	92.39.11 ↔	Andere Hochvoltstrahlentherapie, stereotaktische Bestrahlung, fraktioniert, extrazerebral, n.n.bez.
92.25.13 ↔	Teleradiotherapie mit Elektronen, Linearbeschleuniger, mit bildgestützter Einstellung, mehr als 2 Bestrahlungsfelder	92.39.20 ↔	Andere Hochvoltstrahlentherapie, stereotaktische Bestrahlung, fraktioniert, zerebral, intensitätsmodulierte Radiotherapie
92.25.14 ↔	Teleradiotherapie mit Elektronen, Linearbeschleuniger, mit bildgestützter Einstellung, 3D-geplante Bestrahlung	92.39.21 ↔	Andere Hochvoltstrahlentherapie, stereotaktische Bestrahlung, fraktioniert, zerebral, intensitätsmodulierte Bogenbestrahlung (IMAT)
92.25.15 ↔	Teleradiotherapie mit Elektronen, Linearbeschleuniger, mit bildgestützter Einstellung, intensitätsmodulierte Radiotherapie	92.39.22 ↔	Andere Hochvoltstrahlentherapie, stereotaktische Bestrahlung, fraktioniert, zerebral, bildgestützte Einstellung
		92.39.29 ↔	Andere Hochvoltstrahlentherapie, stereotaktische Bestrahlung, fraktioniert, zerebral, sonstige
		92.39.30 ↔	Andere Hochvoltstrahlentherapie, stereotaktische Bestrahlung, fraktioniert, extrazerebral, intensitätsmodulierte Radiotherapie
		92.39.31 ↔	Andere Hochvoltstrahlentherapie, stereotaktische Bestrahlung, fraktioniert, extrazerebral, intensitätsmodulierte Bogenbestrahlung (IMAT)
		92.39.32 ↔	Andere Hochvoltstrahlentherapie, stereotaktische Bestrahlung, fraktioniert, extrazerebral, bildgestützte Einstellung
		92.39.39 ↔	Andere Hochvoltstrahlentherapie, stereotaktische Bestrahlung, fraktioniert, extrazerebral, sonstige
		92.41 ↔	Intraoperative Strahlentherapie mit Elektronen

Prozedur A90-2

99.B8.21 †↔ IMC-Komplexbehandlung im Kindesalter, 197 bis 392 Aufwandspunkte

Prozedur A90-3

99.B7.21 †↔ Intensivmedizinische Komplexbehandlung im Kindesalter (Basisprozedur), 197 bis 392 Aufwandspunkte

Prozedur A90-4

99.B8.13 †↔ IMC-Komplexbehandlung des Erwachsenen, 185 bis 360 Aufwandspunkte

99.B8.14 †↔ IMC-Komplexbehandlung des Erwachsenen, 361 bis 552 Aufwandspunkte

Prozedur A90-5

99.B7.14 †↔ Intensivmedizinische Komplexbehandlung, 361 bis 552 Aufwandspunkte

Prozedur A90-6

99.B8.14 †↔ IMC-Komplexbehandlung des Erwachsenen, 361 bis 552 Aufwandspunkte

Prozedur A90-7

99.B7.13 †↔ Intensivmedizinische Komplexbehandlung, 185 bis 360 Aufwandspunkte

99.B7.14 †↔ Intensivmedizinische Komplexbehandlung, 361 bis 552 Aufwandspunkte

Prozedur A90-8

99.BA.13 †↔ Neurologische Komplexbehandlung des akuten Hirnschlags in Stroke Center (SC), mindestens 24 Stunden bis 48 Stunden

99.BA.24 †↔ Neurologische Komplexbehandlung des akuten Hirnschlags in einer Stroke Unit (SU), mehr als 48 Stunden bis 72 Stunden

99.BA.14 †↔ Neurologische Komplexbehandlung des akuten Hirnschlags in Stroke Center (SC), mehr als 48 Stunden bis 72 Stunden

99.BA.25 †↔ Neurologische Komplexbehandlung des akuten Hirnschlags in einer Stroke Unit (SU), mehr als 72 Stunden

99.BA.15 †↔ Neurologische Komplexbehandlung des akuten Hirnschlags in Stroke Center (SC), mehr als 72 Stunden

99.BA.31 †↔ Komplexbehandlung des akuten Hirnschlags im neurologischen Telekonsildienst, mindestens 24 bis 72 Stunden

99.BA.23 †↔ Neurologische Komplexbehandlung des akuten Hirnschlags in einer Stroke Unit (SU), mindestens 24 Stunden bis 48 Stunden

99.BA.32 †↔ Komplexbehandlung des akuten Hirnschlags im neurologischen Telekonsildienst, mehr als 72 Stunden

Prozedur A90-9

99.B8.17 †↔ IMC-Komplexbehandlung des Erwachsenen, 1105 bis 1380 Aufwandspunkte

99.B8.1H †↔ IMC-Komplexbehandlung des Erwachsenen, 4601 bis 5520 Aufwandspunkte

99.B8.18 †↔ IMC-Komplexbehandlung des Erwachsenen, 1381 bis 1656 Aufwandspunkte

99.B8.1I †↔ IMC-Komplexbehandlung des Erwachsenen, 5521 bis 7360 Aufwandspunkte

99.B8.1A †↔ IMC-Komplexbehandlung des Erwachsenen, 1657 bis 1932 Aufwandspunkte

99.B8.1J †↔ IMC-Komplexbehandlung des Erwachsenen, 7361 bis 9200 Aufwandspunkte

99.B8.1B †↔ IMC-Komplexbehandlung des Erwachsenen, 1933 bis 2208 Aufwandspunkte

99.B8.1K †↔ IMC-Komplexbehandlung des Erwachsenen, 9201 bis 11040 Aufwandspunkte

99.B8.1C †↔ IMC-Komplexbehandlung des Erwachsenen, 2209 bis 2484 Aufwandspunkte

99.B8.1L †↔ IMC-Komplexbehandlung des Erwachsenen, 11041 bis 13800 Aufwandspunkte

99.B8.1D †↔ IMC-Komplexbehandlung des Erwachsenen, 2485 bis 2760 Aufwandspunkte

99.B8.1M †↔ IMC-Komplexbehandlung des Erwachsenen, 13801 bis 16560 Aufwandspunkte

99.B8.1E †↔ IMC-Komplexbehandlung des Erwachsenen, 2761 bis 3220 Aufwandspunkte

99.B8.1N †↔ IMC-Komplexbehandlung des Erwachsenen, 16561 bis 19320 Aufwandspunkte

99.B8.1F †↔ IMC-Komplexbehandlung des Erwachsenen, 3221 bis 3680 Aufwandspunkte

99.B8.1O †↔ IMC-Komplexbehandlung des Erwachsenen, 19321 und mehr Aufwandspunkte

99.B8.1G †↔ IMC-Komplexbehandlung des Erwachsenen, 3681 bis 4600 Aufwandspunkte

99.B8.26 †↔ IMC-Komplexbehandlung im Kindesalter, 1177 bis 1470 Aufwandspunkte

99.B8.27 †↔ IMC-Komplexbehandlung im Kindesalter, 1471 bis 1764 Aufwandspunkte	99.B8.2H †↔ IMC-Komplexbehandlung im Kindesalter, 4901 bis 5880 Aufwandspunkte
99.B8.28 †↔ IMC-Komplexbehandlung im Kindesalter, 1765 bis 2058 Aufwandspunkte	99.B8.2I †↔ IMC-Komplexbehandlung im Kindesalter, 5881 bis 6860 Aufwandspunkte
99.B8.2A †↔ IMC-Komplexbehandlung im Kindesalter, 2059 bis 2352 Aufwandspunkte	99.B8.2J †↔ IMC-Komplexbehandlung im Kindesalter, 6861 bis 7840 Aufwandspunkte
99.B8.2B †↔ IMC-Komplexbehandlung im Kindesalter, 2353 bis 2646 Aufwandspunkte	99.B8.2K †↔ IMC-Komplexbehandlung im Kindesalter, 7841 bis 9800 Aufwandspunkte
99.B8.2C †↔ IMC-Komplexbehandlung im Kindesalter, 2647 bis 2940 Aufwandspunkte	99.B8.2L †↔ IMC-Komplexbehandlung im Kindesalter, 9801 bis 11760 Aufwandspunkte
99.B8.2D †↔ IMC-Komplexbehandlung im Kindesalter, 2941 bis 3430 Aufwandspunkte	99.B8.2M †↔ IMC-Komplexbehandlung im Kindesalter, 11761 bis 13720 Aufwandspunkte
99.B8.2E †↔ IMC-Komplexbehandlung im Kindesalter, 3431 bis 3920 Aufwandspunkte	99.B8.2N †↔ IMC-Komplexbehandlung im Kindesalter, 13721 bis 16660 Aufwandspunkte
99.B8.2F †↔ IMC-Komplexbehandlung im Kindesalter, 3921 bis 4410 Aufwandspunkte	99.B8.2O †↔ IMC-Komplexbehandlung im Kindesalter, 16661 bis 19600 Aufwandspunkte
99.B8.2G †↔ IMC-Komplexbehandlung im Kindesalter, 4411 bis 4900 Aufwandspunkte	99.B8.2P †↔ IMC-Komplexbehandlung im Kindesalter, 19601 und mehr Aufwandspunkte

ADRG A91**Photopherese und Apherese, ein Belegungstag**

Prozedur in Tabelle A91-1 und Verweildauer ist gleich 1 Tag

DRG A91Z**Photopherese und Apherese, ein Belegungstag****Prozedur A91-1**

99.71.00 †↔ Therapeutische Plasmapherese, n.n.bez.	99.76.11 †↔ Extrakorporale Immunadsorption, mit regenerierbarer Säule
99.71.12 †↔ Therapeutische Plasmapherese, Plasmaaustausch mit NaCl und Kolloiden (z.B. Albumin)	99.76.12 †↔ Adsorption von Zytokinen
99.71.13 †↔ Therapeutische Plasmapherese, Plasmaaustausch ausschliesslich mit FFP (qFFP, piFFP)	99.76.20 †↔ LDL-Apherese
99.71.99 †↔ Therapeutische Plasmapherese, sonstige	99.76.99 †↔ Extrakorporale Immunadsorption, sonstige
99.72.11 †↔ Therapeutische Leukapherese	99.78 †↔ Aquapherese
99.73 †↔ Therapeutische Erythropherese	99.79.00 †↔ Sonstige therapeutische Apherese, n.n.bez.
99.74 †↔ Therapeutische Thrombopherese	99.79.11 †↔ Vorbereitung auf ABO - inkompatible Lebendspender Organtransplantation
99.76.00 †↔ Extrakorporale Immunadsorption, n.n.bez.	99.79.21 †↔ Apherese zur Elimination von Endotoxin mittels Polymyxin-Hämoperfusion
99.76.10 †↔ Extrakorporale Immunadsorption, mit nicht regenerierbarer Säule	99.88 †↔ Therapeutische Photopherese

ADRG A92**Multimodale Schmerztherapie bei bestimmten Krankheiten oder rheumatologische Komplexbehandlung bei bestimmten Krankheiten, ab 7 Behandlungstage ohne OR-Prozedur**

Prozedur in Tabelle A92-1 und keine OR-Prozedur und (MDC ist 01 oder 08 oder 19 oder 23) oder (Prozedur in Tabelle A92-2 und keine OR-Prozedur und nicht [MDC ist gleich 08])

DRG A92A**Multimodale Schmerztherapie bei bestimmten Krankheiten oder rheumatologische Komplexbehandlung bei bestimmten Krankheiten, ab 21 Behandlungstage ohne OR-Prozedur**

(Mindestens eine Prozedur in Tabelle A92-3) und (Prozedur in Tabelle A92-4)

DRG A92B**Multimodale Schmerztherapie bei bestimmten Krankheiten oder rheumatologische Komplexbehandlung bei bestimmten Krankheiten, ab 14 bis 20 Behandlungstage ohne OR-Prozedur**

Mindestens eine Prozedur in Tabelle A92-3

DRG A92C**Multimodale Schmerztherapie bei bestimmten Krankheiten oder rheumatologische Komplexbehandlung bei bestimmten Krankheiten, ab 7 bis 13 Behandlungstage ohne OR-Prozedur****Prozedur A92-1**

93.A2.44 †↔ MMST, mindestens 7 bis 13 Behandlungstage
 93.A2.45 †↔ MMST, mindestens 14 bis 20 Behandlungstage

93.A2.46 †↔ MMST, 21 und mehr Behandlungstage

Prozedur A92-2

93.38.05 †↔ Multimodale rheumatologische Komplexbehandlung, mindestens 7 bis 13 Behandlungstage
 93.38.06 †↔ Multimodale rheumatologische Komplexbehandlung, mindestens 14 bis 20 Behandlungstage
 93.38.07 †↔ Multimodale rheumatologische Komplexbehandlung, 21 und mehr Behandlungstage
 93.38.11 †↔ Multimodale kinder- und jugendrheumatologische Komplexbehandlung, mindestens 7 bis 13 Behandlungstage

93.38.12 †↔ Multimodale kinder- und jugendrheumatologische Komplexbehandlung, mindestens 14 bis 20 Behandlungstage
 93.38.13 †↔ Jugendrheumatologische Komplexbehandlung, 21 und mehr Behandlungstage

Prozedur A92-3

93.38.06 †↔ Multimodale rheumatologische Komplexbehandlung, mindestens 14 bis 20 Behandlungstage
 93.38.07 †↔ Multimodale rheumatologische Komplexbehandlung, 21 und mehr Behandlungstage
 93.38.12 †↔ Multimodale kinder- und jugendrheumatologische Komplexbehandlung, mindestens 14 bis 20 Behandlungstage

93.38.13 †↔ Jugendrheumatologische Komplexbehandlung, 21 und mehr Behandlungstage
 93.A2.45 †↔ MMST, mindestens 14 bis 20 Behandlungstage
 93.A2.46 †↔ MMST, 21 und mehr Behandlungstage

Prozedur A92-4

93.38.07 †↔ Multimodale rheumatologische Komplexbehandlung, 21 und mehr Behandlungstage
 93.38.13 †↔ Jugendrheumatologische Komplexbehandlung, 21 und mehr Behandlungstage

93.A2.46 †↔ MMST, 21 und mehr Behandlungstage

ADRG A93**Strahlentherapie, mehr als 8 Bestrahlungen**

Mindestens neun Prozeduren in Tabelle A93-1

DRG A93A**Strahlentherapie, mehr als 8 Bestrahlungen mit komplexer OR-Prozedur oder IntK/IMCK > 184 Aufwandspunkte**

Komplexe OR-Prozeduren oder mindestens eine Prozedur in Tabelle A93-2

DRG A93B**Strahlentherapie, mehr als 19 Bestrahlungen**

Mindestens 20 Prozeduren in Tabelle A93-1

DRG A93C**Strahlentherapie, mehr als 8 Bestrahlungen mit äusserst schweren CC**

PCCL > 3

DRG A93D**Strahlentherapie, mehr als 8 Bestrahlungen****Prozedur A93-1**

92.21.00 ↔ Oberflächenstrahlentherapie, n.n.bez.
 92.21.01 ↔ Oberflächenstrahlentherapie, bis zu 2 Bestrahlungsfelder
 92.21.02 ↔ Oberflächenstrahlentherapie, mehr als 2 Bestrahlungsfelder
 92.22.00 ↔ Orthovoltstrahlentherapie, n.n.bez.
 92.22.01 ↔ Orthovoltstrahlentherapie, bis zu 2 Bestrahlungsfelder
 92.22.02 ↔ Orthovoltstrahlentherapie, mehr als 2 Bestrahlungsfelder
 92.22.11 ↔ Intraoperative Röntgenstrahlentherapie, bis 300 kV

92.22.12 ↔	Intraoperative Röntgenstrahlentherapie, 300 kV - < 1 MV	92.25.15 ↔	Teleradiotherapie mit Elektronen, Linearbeschleuniger, mit bildgestützter Einstellung, intensitätsmodulierte Radiotherapie
92.22.19 ↔	Intraoperative Röntgenstrahlentherapie, sonstige	92.25.21 ↔	Teleradiotherapie mit Elektronen, Linearbeschleuniger, ohne bildgestützte Einstellung, bis zu 2 Bestrahlungsfelder
92.23.00 ↔	Hochvoltstrahlentherapie, n.n.bez.	92.25.22 ↔	Teleradiotherapie mit Elektronen, Linearbeschleuniger, ohne bildgestützte Einstellung, mehr als 2 Bestrahlungsfelder
92.23.01 ↔	Telekobaltgerät bis zu 2 Bestrahlungsfelder	92.25.23 ↔	Teleradiotherapie mit Elektronen, Linearbeschleuniger, ohne bildgestützte Einstellung, 3D-geplante Bestrahlung
92.23.02 ↔	Telekobaltgerät 3 bis 4 Bestrahlungsfelder	92.25.24 ↔	Teleradiotherapie mit Elektronen, Linearbeschleuniger, ohne bildgestützte Einstellung, intensitätsmodulierte Radiotherapie
92.23.03 ↔	Telekobaltgerät mehr als 4 Bestrahlungsfelder oder 3D-geplante Bestrahlung	92.26.00 ↔	Teleradiotherapie mit anderen Partikelstrahlen, n.n.bez.
92.23.08 ↔	Hochvoltstrahlentherapie, andere Isotope	92.26.99 ↔	Teleradiotherapie mit anderen Partikelstrahlen, sonstige
92.23.09 ↔	Telekobaltgerät, sonstige	92.30.00 ↔	Stereotaktische Bestrahlung, einzeitig, n.n.bez.
92.24.00 ↔	Teleradiotherapie mit Photonen, Linearbeschleuniger, n.n.bez.	92.30.01 ↔	Stereotaktische Bestrahlung, einzeitig, zerebral, n.n.bez.
92.24.01 ↔	Teleradiotherapie mit Photonen, Linearbeschleuniger, Grossfeldbestrahlung	92.30.02 ↔	Stereotaktische Bestrahlung, einzeitig, extrazerebral, n.n.bez.
92.24.02 ↔	Teleradiotherapie mit Photonen, Linearbeschleuniger, Halbkörperbestrahlung	92.30.20 ↔	Stereotaktische Bestrahlung, einzeitig, zerebral, intensitätsmodulierte Radiotherapie
92.24.03 ↔	Teleradiotherapie mit Photonen, Linearbeschleuniger, Ganzkörperbestrahlung	92.30.21 ↔	Stereotaktische Bestrahlung, einzeitig, zerebral, intensitätsmodulierte Bogenbestrahlung (IMAT)
92.24.04 ↔	Teleradiotherapie mit Photonen, Linearbeschleuniger, Intraoperative Strahlentherapie	92.30.22 ↔	Stereotaktische Bestrahlung, einzeitig, zerebral, bildgestützte Einstellung
92.24.09 ↔	Teleradiotherapie mit Photonen, Linearbeschleuniger, sonstige	92.30.30 ↔	Stereotaktische Bestrahlung, einzeitig, extrazerebral, intensitätsmodulierte Radiotherapie
92.24.11 ↔	Teleradiotherapie mit Photonen, Linearbeschleuniger, mit bildgestützter Einstellung, bis zu 2 Bestrahlungsfelder	92.30.31 ↔	Stereotaktische Bestrahlung, einzeitig, extrazerebral, intensitätsmodulierte Bogenbestrahlung (IMAT)
92.24.12 ↔	Teleradiotherapie mit Photonen, Linearbeschleuniger, mit bildgestützter Einstellung, mehr als 2 Bestrahlungsfelder	92.30.32 ↔	Stereotaktische Bestrahlung, einzeitig, extrazerebral, bildgestützte Einstellung
92.24.13 ↔	Teleradiotherapie mit Photonen, Linearbeschleuniger, mit bildgestützter Einstellung, 3D-geplante Bestrahlung	92.30.99 ↔	Stereotaktische Bestrahlung, einzeitig, sonstige
92.24.14 ↔	Teleradiotherapie mit Photonen, Linearbeschleuniger, mit bildgestützter Einstellung, intensitätsmodulierte Radiotherapie	92.31.00 ↔	Radiochirurgie mit Photonen n.n.bez., zerebral
92.24.21 ↔	Teleradiotherapie mit Photonen, Linearbeschleuniger, ohne bildgestützte Einstellung, bis zu 2 Bestrahlungsfelder:	92.31.10 ↔	Radiochirurgie mit Photonen n.n.bez., extrazerebral
92.24.22 ↔	Teleradiotherapie mit Photonen, Linearbeschleuniger, ohne bildgestützte Einstellung, mehr als 2 Bestrahlungsfelder	92.32.00 ↔	Mehrquellige Photon-Radiochirurgie, n.n.bez.
92.24.23 ↔	Teleradiotherapie mit Photonen, Linearbeschleuniger, ohne bildgestützte Einstellung, 3D-geplante Bestrahlung	92.32.01 ↔	Mehrquellige Photon-Radiochirurgie, Gamma-knife
92.24.24 ↔	Teleradiotherapie mit Photonen, Linearbeschleuniger, ohne bildgestützte Einstellung, intensitätsmodulierte Radiotherapie	92.33.00 ↔	Teilchen-Radiochirurgie, n.n.bez.
92.24.30 ↔	Teleradiotherapie mit Photonen, hochkomplexe Radiotherapie mit spezialisierter Ausstattung	92.33.01 ↔	Andere Hochvoltstrahlentherapie, stereotaktische Bestrahlung, einzeitig, zerebral
92.25.00 ↔	Teleradiotherapie mit Elektronen, Linearbeschleuniger, n.n.bez.	92.33.11 ↔	Andere Hochvoltstrahlentherapie, stereotaktische Bestrahlung, einzeitig, extrazerebral
92.25.01 ↔	Teleradiotherapie mit Elektronen, Linearbeschleuniger, Grossfeldbestrahlung	92.39.00 ↔	Sonstige stereotaktische Radiochirurgie, n.n.bez.
92.25.02 ↔	Teleradiotherapie mit Elektronen, Linearbeschleuniger, Halbkörperbestrahlung	92.39.01 ↔	Andere Hochvoltstrahlentherapie, stereotaktische Bestrahlung, fraktioniert, zerebral, n.n.bez.
92.25.03 ↔	Teleradiotherapie mit Elektronen, Linearbeschleuniger, Ganzkörperbestrahlung	92.39.11 ↔	Andere Hochvoltstrahlentherapie, stereotaktische Bestrahlung, fraktioniert, extrazerebral, n.n.bez.
92.25.04 ↔	Teleradiotherapie mit Elektronen, Linearbeschleuniger, Intraoperative Strahlentherapie	92.39.20 ↔	Andere Hochvoltstrahlentherapie, stereotaktische Bestrahlung, fraktioniert, zerebral, intensitätsmodulierte Radiotherapie
92.25.09 ↔	Teleradiotherapie mit Elektronen, Linearbeschleuniger, sonstige	92.39.21 ↔	Andere Hochvoltstrahlentherapie, stereotaktische Bestrahlung, fraktioniert, zerebral, intensitätsmodulierte Bogenbestrahlung (IMAT)
92.25.11 ↔	Teleradiotherapie mit Elektronen, Linearbeschleuniger, mit bildgestützter Einstellung	92.39.22 ↔	Andere Hochvoltstrahlentherapie, stereotaktische Bestrahlung, fraktioniert, zerebral, bildgestützte Einstellung
92.25.12 ↔	Teleradiotherapie mit Elektronen, Linearbeschleuniger, mit bildgestützter Einstellung, bis zu 2 Bestrahlungsfelder	92.39.29 ↔	Andere Hochvoltstrahlentherapie, stereotaktische Bestrahlung, fraktioniert, zerebral, sonstige
92.25.13 ↔	Teleradiotherapie mit Elektronen, Linearbeschleuniger, mit bildgestützter Einstellung, mehr als 2 Bestrahlungsfelder	92.39.30 ↔	Andere Hochvoltstrahlentherapie, stereotaktische Bestrahlung, fraktioniert, extrazerebral, intensitätsmodulierte Radiotherapie
92.25.14 ↔	Teleradiotherapie mit Elektronen, Linearbeschleuniger, mit bildgestützter Einstellung, 3D-geplante Bestrahlung	92.39.31 ↔	Andere Hochvoltstrahlentherapie, stereotaktische Bestrahlung, fraktioniert, extrazerebral, intensitätsmodulierte Bogenbestrahlung (IMAT)
		92.39.32 ↔	Andere Hochvoltstrahlentherapie, stereotaktische Bestrahlung, fraktioniert, extrazerebral, bildgestützte Einstellung

92.39.39 ↔ Andere Hochvoltstrahlentherapie, stereotaktische Bestrahlung, fraktioniert, extrazerebral, sonstige

92.41 ↔ Intraoperative Strahlentherapie mit Elektronen

Prozedur A93-2

99.B7.13 ‡↔ Intensivmedizinische Komplexbehandlung, 185 bis 360 Aufwandspunkte	99.B8.13 ‡↔ IMC-Komplexbehandlung des Erwachsenen, 185 bis 360 Aufwandspunkte
99.B7.14 ‡↔ Intensivmedizinische Komplexbehandlung, 361 bis 552 Aufwandspunkte	99.B8.14 ‡↔ IMC-Komplexbehandlung des Erwachsenen, 361 bis 552 Aufwandspunkte
99.B7.15 ‡↔ Intensivmedizinische Komplexbehandlung, 553 bis 828 Aufwandspunkte	99.B8.15 ‡↔ IMC-Komplexbehandlung des Erwachsenen, 553 bis 828 Aufwandspunkte
99.B7.16 ‡↔ Intensivmedizinische Komplexbehandlung, 829 bis 1104 Aufwandspunkte	99.B8.16 ‡↔ IMC-Komplexbehandlung des Erwachsenen, 829 bis 1104 Aufwandspunkte
99.B7.17 ‡↔ Intensivmedizinische Komplexbehandlung, 1105 bis 1380 Aufwandspunkte	99.B8.17 ‡↔ IMC-Komplexbehandlung des Erwachsenen, 1105 bis 1380 Aufwandspunkte
99.B7.18 ‡↔ Intensivmedizinische Komplexbehandlung, 1381 bis 1656 Aufwandspunkte	99.B8.18 ‡↔ IMC-Komplexbehandlung des Erwachsenen, 1381 bis 1656 Aufwandspunkte
99.B7.1A ‡↔ Intensivmedizinische Komplexbehandlung, 1657 bis 1932 Aufwandspunkte	99.B8.1A ‡↔ IMC-Komplexbehandlung des Erwachsenen, 1657 bis 1932 Aufwandspunkte
99.B7.1B ‡↔ Intensivmedizinische Komplexbehandlung, 1933 bis 2208 Aufwandspunkte	99.B8.1B ‡↔ IMC-Komplexbehandlung des Erwachsenen, 1933 bis 2208 Aufwandspunkte
99.B7.1C ‡↔ Intensivmedizinische Komplexbehandlung, 2209 bis 2484 Aufwandspunkte	99.B8.1C ‡↔ IMC-Komplexbehandlung des Erwachsenen, 2209 bis 2484 Aufwandspunkte
99.B7.1D ‡↔ Intensivmedizinische Komplexbehandlung, 2485 bis 2760 Aufwandspunkte	99.B8.1D ‡↔ IMC-Komplexbehandlung des Erwachsenen, 2485 bis 2760 Aufwandspunkte
99.B7.1E ‡↔ Intensivmedizinische Komplexbehandlung, 2761 bis 3220 Aufwandspunkte	99.B8.1E ‡↔ IMC-Komplexbehandlung des Erwachsenen, 2761 bis 3220 Aufwandspunkte
99.B7.1F ‡↔ Intensivmedizinische Komplexbehandlung, 3221 bis 3680 Aufwandspunkte	99.B8.1F ‡↔ IMC-Komplexbehandlung des Erwachsenen, 3221 bis 3680 Aufwandspunkte
99.B7.1G ‡↔ Intensivmedizinische Komplexbehandlung, 3681 bis 4600 Aufwandspunkte	99.B8.1G ‡↔ IMC-Komplexbehandlung des Erwachsenen, 3681 bis 4600 Aufwandspunkte
99.B7.1H ‡↔ Intensivmedizinische Komplexbehandlung, 4601 bis 5520 Aufwandspunkte	99.B8.1H ‡↔ IMC-Komplexbehandlung des Erwachsenen, 4601 bis 5520 Aufwandspunkte
99.B7.1I ‡↔ Intensivmedizinische Komplexbehandlung, 5521 bis 7360 Aufwandspunkte	99.B8.1I ‡↔ IMC-Komplexbehandlung des Erwachsenen, 5521 bis 7360 Aufwandspunkte
99.B7.1J ‡↔ Intensivmedizinische Komplexbehandlung, 7361 bis 9200 Aufwandspunkte	99.B8.1J ‡↔ IMC-Komplexbehandlung des Erwachsenen, 7361 bis 9200 Aufwandspunkte
99.B7.1K ‡↔ Intensivmedizinische Komplexbehandlung, 9201 bis 11040 Aufwandspunkte	99.B8.1K ‡↔ IMC-Komplexbehandlung des Erwachsenen, 9201 bis 11040 Aufwandspunkte
99.B7.1L ‡↔ Intensivmedizinische Komplexbehandlung, 11041 bis 13800 Aufwandspunkte	99.B8.1L ‡↔ IMC-Komplexbehandlung des Erwachsenen, 11041 bis 13800 Aufwandspunkte
99.B7.1M ‡↔ Intensivmedizinische Komplexbehandlung, 13801 bis 16560 Aufwandspunkte	99.B8.1M ‡↔ IMC-Komplexbehandlung des Erwachsenen, 13801 bis 16560 Aufwandspunkte
99.B7.1N ‡↔ Intensivmedizinische Komplexbehandlung, 16561 bis 19320 Aufwandspunkte	99.B8.1N ‡↔ IMC-Komplexbehandlung des Erwachsenen, 16561 bis 19320 Aufwandspunkte
99.B7.1O ‡↔ Intensivmedizinische Komplexbehandlung, 19321 und mehr Aufwandspunkte	99.B8.1O ‡↔ IMC-Komplexbehandlung des Erwachsenen, 19321 und mehr Aufwandspunkte

ADRG A94

Komplexbehandlung bei Besiedlung oder Infektion mit multiresistenten Erregern ab 7 Behandlungstage ohne OR-Prozedur

Prozedur in Tabelle A94-2 und keine OR-Prozedur und nicht [MDC ist 17 oder 18B]

DRG A94A

Komplexbehandlung bei Besiedlung oder Infektion mit multiresistenten Erregern ab 21 Behandlungstage, oder ab 14 Behandlungstage und bestimmter Diagnose oder IntK /IMCK > 196/119 Aufwandspunkte

Prozedur in Tabelle A94-3 oder Prozedur in Tabelle A94-4 und (Diagnose in Tabelle A94-1 oder mindestens eine Prozedur in Tabelle A94-5)

DRG A94B**Komplexbehandlung bei Besiedlung oder Infektion mit multiresistenten Erregern ab 14 Behandlungstage oder Alter < 16 Jahre oder IntK/IMCK > 196 /119 Aufwandspunkte oder bestimmte Diagnosen**

Alter < 16 Jahre oder mindestens eine Prozedur in Tabelle A94-6 oder Diagnose in Tabelle A94-1

DRG A94C**Komplexbehandlung bei Besiedlung oder Infektion mit multiresistenten Erregern ab 7 Behandlungstage ohne OR-Prozedur, Alter > 15 Jahre****Diagnose A94-1**

G82.02	Schlaffe Paraparese und Paraplegie: Chronische komplette Querschnittlähmung	G82.32	Schlaffe Tetraparese und Tetraplegie: Chronische komplette Querschnittlähmung
G82.03	Schlaffe Paraparese und Paraplegie: Chronische unkomplette Querschnittlähmung	G82.33	Schlaffe Tetraparese und Tetraplegie: Chronische unkomplette Querschnittlähmung
G82.09	Schlaffe Paraparese und Paraplegie: Nicht näher bezeichnet	G82.39	Schlaffe Tetraparese und Tetraplegie: Nicht näher bezeichnet
G82.12	Spastische Paraparese und Paraplegie: Chronische komplette Querschnittlähmung	G82.42	Spastische Tetraparese und Tetraplegie: Chronische komplette Querschnittlähmung
G82.13	Spastische Paraparese und Paraplegie: Chronische unkomplette Querschnittlähmung	G82.43	Spastische Tetraparese und Tetraplegie: Chronische unkomplette Querschnittlähmung
G82.19	Spastische Paraparese und Paraplegie: Nicht näher bezeichnet	G82.49	Spastische Tetraparese und Tetraplegie: Nicht näher bezeichnet
G82.22	Paraparese und Paraplegie, nicht näher bezeichnet: Chronische komplette Querschnittlähmung	G82.52	Tetraparese und Tetraplegie, nicht näher bezeichnet: Chronische komplette Querschnittlähmung
G82.23	Paraparese und Paraplegie, nicht näher bezeichnet: Chronische unkomplette Querschnittlähmung	G82.53	Tetraparese und Tetraplegie, nicht näher bezeichnet: Chronische unkomplette Querschnittlähmung
G82.29	Paraparese und Paraplegie, nicht näher bezeichnet: Nicht näher bezeichnet	G82.59	Tetraparese und Tetraplegie, nicht näher bezeichnet: Nicht näher bezeichnet

Prozedur A94-2

93.59.51 †↔	Komplexbehandlung bei Besiedlung oder Infektion mit multiresistenten Erregern, mindestens 7 bis 13 Behandlungstage	93.59.53 †↔	Komplexbehandlung bei Besiedlung oder Infektion mit multiresistenten Erregern, 21 und mehr Behandlungstage
93.59.52 †↔	Komplexbehandlung bei Besiedlung oder Infektion mit multiresistenten Erregern, mindestens 14 bis 20 Behandlungstage		

Prozedur A94-3

93.59.53 †↔	Komplexbehandlung bei Besiedlung oder Infektion mit multiresistenten Erregern, 21 und mehr Behandlungstage
-------------	--

Prozedur A94-4

93.59.52 †↔	Komplexbehandlung bei Besiedlung oder Infektion mit multiresistenten Erregern, mindestens 14 bis 20 Behandlungstage	93.59.53 †↔	Komplexbehandlung bei Besiedlung oder Infektion mit multiresistenten Erregern, 21 und mehr Behandlungstage
-------------	---	-------------	--

Prozedur A94-5

99.B7.12 †↔	Intensivmedizinische Komplexbehandlung, 120 bis 184 Aufwandspunkte	99.B7.18 †↔	Intensivmedizinische Komplexbehandlung, 1381 bis 1656 Aufwandspunkte
99.B7.13 †↔	Intensivmedizinische Komplexbehandlung, 185 bis 360 Aufwandspunkte	99.B7.1A †↔	Intensivmedizinische Komplexbehandlung, 1657 bis 1932 Aufwandspunkte
99.B7.14 †↔	Intensivmedizinische Komplexbehandlung, 361 bis 552 Aufwandspunkte	99.B7.1B †↔	Intensivmedizinische Komplexbehandlung, 1933 bis 2208 Aufwandspunkte
99.B7.15 †↔	Intensivmedizinische Komplexbehandlung, 553 bis 828 Aufwandspunkte	99.B7.1C †↔	Intensivmedizinische Komplexbehandlung, 2209 bis 2484 Aufwandspunkte
99.B7.16 †↔	Intensivmedizinische Komplexbehandlung, 829 bis 1104 Aufwandspunkte	99.B7.1D †↔	Intensivmedizinische Komplexbehandlung, 2485 bis 2760 Aufwandspunkte
99.B7.17 †↔	Intensivmedizinische Komplexbehandlung, 1105 bis 1380 Aufwandspunkte	99.B7.1E †↔	Intensivmedizinische Komplexbehandlung, 2761 bis 3220 Aufwandspunkte

99.B7.1F †↔ Intensivmedizinische Komplexbehandlung, 3221 bis 3680 Aufwandspunkte	99.B7.2J †↔ Intensivmedizinische Komplexbehandlung im Kindesalter (Basisprozedur), 6861 bis 7840 Aufwandspunkte
99.B7.1G †↔ Intensivmedizinische Komplexbehandlung, 3681 bis 4600 Aufwandspunkte	99.B7.2K †↔ Intensivmedizinische Komplexbehandlung im Kindesalter (Basisprozedur), 7841 bis 9800 Aufwandspunkte
99.B7.1H †↔ Intensivmedizinische Komplexbehandlung, 4601 bis 5520 Aufwandspunkte	99.B7.2L †↔ Intensivmedizinische Komplexbehandlung im Kindesalter (Basisprozedur), 9801 bis 11760 Aufwandspunkte
99.B7.1I †↔ Intensivmedizinische Komplexbehandlung, 5521 bis 7360 Aufwandspunkte	99.B7.2M †↔ Intensivmedizinische Komplexbehandlung im Kindesalter (Basisprozedur), 11761 bis 13720 Aufwandspunkte
99.B7.1J †↔ Intensivmedizinische Komplexbehandlung, 7361 bis 9200 Aufwandspunkte	99.B7.2N †↔ Intensivmedizinische Komplexbehandlung im Kindesalter (Basisprozedur), 13721 bis 16660 Aufwandspunkte
99.B7.1K †↔ Intensivmedizinische Komplexbehandlung, 9201 bis 11040 Aufwandspunkte	99.B7.2O †↔ Intensivmedizinische Komplexbehandlung im Kindesalter (Basisprozedur), 16661 bis 19600 Aufwandspunkte
99.B7.1L †↔ Intensivmedizinische Komplexbehandlung, 11041 bis 13800 Aufwandspunkte	99.B7.2P †↔ Intensivmedizinische Komplexbehandlung im Kindesalter (Basisprozedur), 19601 und mehr Aufwandspunkte
99.B7.1M †↔ Intensivmedizinische Komplexbehandlung, 13801 bis 16560 Aufwandspunkte	99.B8.12 †↔ IMC-Komplexbehandlung des Erwachsenen, 120 bis 184 Aufwandspunkte
99.B7.1N †↔ Intensivmedizinische Komplexbehandlung, 16561 bis 19320 Aufwandspunkte	99.B8.13 †↔ IMC-Komplexbehandlung des Erwachsenen, 185 bis 360 Aufwandspunkte
99.B7.1O †↔ Intensivmedizinische Komplexbehandlung, 19321 und mehr Aufwandspunkte	99.B8.14 †↔ IMC-Komplexbehandlung des Erwachsenen, 361 bis 552 Aufwandspunkte
99.B7.21 †↔ Intensivmedizinische Komplexbehandlung im Kindesalter (Basisprozedur), 197 bis 392 Aufwandspunkte	99.B8.15 †↔ IMC-Komplexbehandlung des Erwachsenen, 553 bis 828 Aufwandspunkte
99.B7.22 †↔ Intensivmedizinische Komplexbehandlung im Kindesalter (Basisprozedur), 393 bis 588 Aufwandspunkte	99.B8.16 †↔ IMC-Komplexbehandlung des Erwachsenen, 829 bis 1104 Aufwandspunkte
99.B7.23 †↔ Intensivmedizinische Komplexbehandlung im Kindesalter (Basisprozedur), 589 bis 784 Aufwandspunkte	99.B8.17 †↔ IMC-Komplexbehandlung des Erwachsenen, 1105 bis 1380 Aufwandspunkte
99.B7.24 †↔ Intensivmedizinische Komplexbehandlung im Kindesalter (Basisprozedur), 785 bis 980 Aufwandspunkte	99.B8.18 †↔ IMC-Komplexbehandlung des Erwachsenen, 1381 bis 1656 Aufwandspunkte
99.B7.25 †↔ Intensivmedizinische Komplexbehandlung im Kindesalter (Basisprozedur), 981 bis 1176 Aufwandspunkte	99.B8.1A †↔ IMC-Komplexbehandlung des Erwachsenen, 1657 bis 1932 Aufwandspunkte
99.B7.26 †↔ Intensivmedizinische Komplexbehandlung im Kindesalter (Basisprozedur), 1177 bis 1470 Aufwandspunkte	99.B8.1B †↔ IMC-Komplexbehandlung des Erwachsenen, 1933 bis 2208 Aufwandspunkte
99.B7.27 †↔ Intensivmedizinische Komplexbehandlung im Kindesalter (Basisprozedur), 1471 bis 1764 Aufwandspunkte	99.B8.1C †↔ IMC-Komplexbehandlung des Erwachsenen, 2209 bis 2484 Aufwandspunkte
99.B7.28 †↔ Intensivmedizinische Komplexbehandlung im Kindesalter (Basisprozedur), 1765 bis 2058 Aufwandspunkte	99.B8.1D †↔ IMC-Komplexbehandlung des Erwachsenen, 2485 bis 2760 Aufwandspunkte
99.B7.2A †↔ Intensivmedizinische Komplexbehandlung im Kindesalter (Basisprozedur), 2059 bis 2352 Aufwandspunkte	99.B8.1E †↔ IMC-Komplexbehandlung des Erwachsenen, 2761 bis 3220 Aufwandspunkte
99.B7.2B †↔ Intensivmedizinische Komplexbehandlung im Kindesalter (Basisprozedur), 2353 bis 2646 Aufwandspunkte	99.B8.1F †↔ IMC-Komplexbehandlung des Erwachsenen, 3221 bis 3680 Aufwandspunkte
99.B7.2C †↔ Intensivmedizinische Komplexbehandlung im Kindesalter (Basisprozedur), 2647 bis 2940 Aufwandspunkte	99.B8.1G †↔ IMC-Komplexbehandlung des Erwachsenen, 3681 bis 4600 Aufwandspunkte
99.B7.2D †↔ Intensivmedizinische Komplexbehandlung im Kindesalter (Basisprozedur), 2941 bis 3430 Aufwandspunkte	99.B8.1H †↔ IMC-Komplexbehandlung des Erwachsenen, 4601 bis 5520 Aufwandspunkte
99.B7.2E †↔ Intensivmedizinische Komplexbehandlung im Kindesalter (Basisprozedur), 3431 bis 3920 Aufwandspunkte	99.B8.1I †↔ IMC-Komplexbehandlung des Erwachsenen, 5521 bis 7360 Aufwandspunkte
99.B7.2F †↔ Intensivmedizinische Komplexbehandlung im Kindesalter (Basisprozedur), 3921 bis 4410 Aufwandspunkte	99.B8.1J †↔ IMC-Komplexbehandlung des Erwachsenen, 7361 bis 9200 Aufwandspunkte
99.B7.2G †↔ Intensivmedizinische Komplexbehandlung im Kindesalter (Basisprozedur), 4411 bis 4900 Aufwandspunkte	99.B8.1K †↔ IMC-Komplexbehandlung des Erwachsenen, 9201 bis 11040 Aufwandspunkte
99.B7.2H †↔ Intensivmedizinische Komplexbehandlung im Kindesalter (Basisprozedur), 4901 bis 5880 Aufwandspunkte	99.B8.1L †↔ IMC-Komplexbehandlung des Erwachsenen, 11041 bis 13800 Aufwandspunkte
99.B7.2I †↔ Intensivmedizinische Komplexbehandlung im Kindesalter (Basisprozedur), 5881 bis 6860 Aufwandspunkte	99.B8.1M †↔ IMC-Komplexbehandlung des Erwachsenen, 13801 bis 16560 Aufwandspunkte
	99.B8.1N †↔ IMC-Komplexbehandlung des Erwachsenen, 16561 bis 19320 Aufwandspunkte
	99.B8.1O †↔ IMC-Komplexbehandlung des Erwachsenen, 19321 und mehr Aufwandspunkte
	99.B8.21 †↔ IMC-Komplexbehandlung im Kindesalter, 197 bis 392 Aufwandspunkte
	99.B8.22 †↔ IMC-Komplexbehandlung im Kindesalter, 393 bis 588 Aufwandspunkte
	99.B8.23 †↔ IMC-Komplexbehandlung im Kindesalter, 589 bis 784 Aufwandspunkte

99.B8.24 †↔ IMC-Komplexbehandlung im Kindesalter, 785 bis 980 Aufwandspunkte	99.B8.2G †↔ IMC-Komplexbehandlung im Kindesalter, 4411 bis 4900 Aufwandspunkte
99.B8.25 †↔ IMC-Komplexbehandlung im Kindesalter, 981 bis 1176 Aufwandspunkte	99.B8.2H †↔ IMC-Komplexbehandlung im Kindesalter, 4901 bis 5880 Aufwandspunkte
99.B8.26 †↔ IMC-Komplexbehandlung im Kindesalter, 1177 bis 1470 Aufwandspunkte	99.B8.2I †↔ IMC-Komplexbehandlung im Kindesalter, 5881 bis 6860 Aufwandspunkte
99.B8.27 †↔ IMC-Komplexbehandlung im Kindesalter, 1471 bis 1764 Aufwandspunkte	99.B8.2J †↔ IMC-Komplexbehandlung im Kindesalter, 6861 bis 7840 Aufwandspunkte
99.B8.28 †↔ IMC-Komplexbehandlung im Kindesalter, 1765 bis 2058 Aufwandspunkte	99.B8.2K †↔ IMC-Komplexbehandlung im Kindesalter, 7841 bis 9800 Aufwandspunkte
99.B8.2A †↔ IMC-Komplexbehandlung im Kindesalter, 2059 bis 2352 Aufwandspunkte	99.B8.2L †↔ IMC-Komplexbehandlung im Kindesalter, 9801 bis 11760 Aufwandspunkte
99.B8.2B †↔ IMC-Komplexbehandlung im Kindesalter, 2353 bis 2646 Aufwandspunkte	99.B8.2M †↔ IMC-Komplexbehandlung im Kindesalter, 11761 bis 13720 Aufwandspunkte
99.B8.2C †↔ IMC-Komplexbehandlung im Kindesalter, 2647 bis 2940 Aufwandspunkte	99.B8.2N †↔ IMC-Komplexbehandlung im Kindesalter, 13721 bis 16660 Aufwandspunkte
99.B8.2D †↔ IMC-Komplexbehandlung im Kindesalter, 2941 bis 3430 Aufwandspunkte	99.B8.2O †↔ IMC-Komplexbehandlung im Kindesalter, 16661 bis 19600 Aufwandspunkte
99.B8.2E †↔ IMC-Komplexbehandlung im Kindesalter, 3431 bis 3920 Aufwandspunkte	99.B8.2P †↔ IMC-Komplexbehandlung im Kindesalter, 19601 und mehr Aufwandspunkte
99.B8.2F †↔ IMC-Komplexbehandlung im Kindesalter, 3921 bis 4410 Aufwandspunkte	

Prozedur A94-6

93.59.52 †↔ Komplexbehandlung bei Besiedlung oder Infektion mit multiresistenten Erregern, mindestens 14 bis 20 Behandlungstage	99.B7.1M †↔ Intensivmedizinische Komplexbehandlung, 13801 bis 16560 Aufwandspunkte
93.59.53 †↔ Komplexbehandlung bei Besiedlung oder Infektion mit multiresistenten Erregern, 21 und mehr Behandlungstage	99.B7.1N †↔ Intensivmedizinische Komplexbehandlung, 16561 bis 19320 Aufwandspunkte
99.B7.12 †↔ Intensivmedizinische Komplexbehandlung, 120 bis 184 Aufwandspunkte	99.B7.1O †↔ Intensivmedizinische Komplexbehandlung, 19321 und mehr Aufwandspunkte
99.B7.13 †↔ Intensivmedizinische Komplexbehandlung, 185 bis 360 Aufwandspunkte	99.B7.21 †↔ Intensivmedizinische Komplexbehandlung im Kindesalter (Basisprozedur), 197 bis 392 Aufwandspunkte
99.B7.14 †↔ Intensivmedizinische Komplexbehandlung, 361 bis 552 Aufwandspunkte	99.B7.22 †↔ Intensivmedizinische Komplexbehandlung im Kindesalter (Basisprozedur), 393 bis 588 Aufwandspunkte
99.B7.15 †↔ Intensivmedizinische Komplexbehandlung, 553 bis 828 Aufwandspunkte	99.B7.23 †↔ Intensivmedizinische Komplexbehandlung im Kindesalter (Basisprozedur), 589 bis 784 Aufwandspunkte
99.B7.16 †↔ Intensivmedizinische Komplexbehandlung, 829 bis 1104 Aufwandspunkte	99.B7.24 †↔ Intensivmedizinische Komplexbehandlung im Kindesalter (Basisprozedur), 785 bis 980 Aufwandspunkte
99.B7.17 †↔ Intensivmedizinische Komplexbehandlung, 1105 bis 1380 Aufwandspunkte	99.B7.25 †↔ Intensivmedizinische Komplexbehandlung im Kindesalter (Basisprozedur), 981 bis 1176 Aufwandspunkte
99.B7.18 †↔ Intensivmedizinische Komplexbehandlung, 1381 bis 1656 Aufwandspunkte	99.B7.26 †↔ Intensivmedizinische Komplexbehandlung im Kindesalter (Basisprozedur), 1177 bis 1470 Aufwandspunkte
99.B7.1A †↔ Intensivmedizinische Komplexbehandlung, 1657 bis 1932 Aufwandspunkte	99.B7.27 †↔ Intensivmedizinische Komplexbehandlung im Kindesalter (Basisprozedur), 1471 bis 1764 Aufwandspunkte
99.B7.1B †↔ Intensivmedizinische Komplexbehandlung, 1933 bis 2208 Aufwandspunkte	99.B7.28 †↔ Intensivmedizinische Komplexbehandlung im Kindesalter (Basisprozedur), 1765 bis 2058 Aufwandspunkte
99.B7.1C †↔ Intensivmedizinische Komplexbehandlung, 2209 bis 2484 Aufwandspunkte	99.B7.2A †↔ Intensivmedizinische Komplexbehandlung im Kindesalter (Basisprozedur), 2059 bis 2352 Aufwandspunkte
99.B7.1D †↔ Intensivmedizinische Komplexbehandlung, 2485 bis 2760 Aufwandspunkte	99.B7.2B †↔ Intensivmedizinische Komplexbehandlung im Kindesalter (Basisprozedur), 2353 bis 2646 Aufwandspunkte
99.B7.1E †↔ Intensivmedizinische Komplexbehandlung, 2761 bis 3220 Aufwandspunkte	99.B7.2C †↔ Intensivmedizinische Komplexbehandlung im Kindesalter (Basisprozedur), 2647 bis 2940 Aufwandspunkte
99.B7.1F †↔ Intensivmedizinische Komplexbehandlung, 3221 bis 3680 Aufwandspunkte	99.B7.2D †↔ Intensivmedizinische Komplexbehandlung im Kindesalter (Basisprozedur), 2941 bis 3430 Aufwandspunkte
99.B7.1G †↔ Intensivmedizinische Komplexbehandlung, 3681 bis 4600 Aufwandspunkte	99.B7.2E †↔ Intensivmedizinische Komplexbehandlung im Kindesalter (Basisprozedur), 3431 bis 3920 Aufwandspunkte
99.B7.1H †↔ Intensivmedizinische Komplexbehandlung, 4601 bis 5520 Aufwandspunkte	
99.B7.1I †↔ Intensivmedizinische Komplexbehandlung, 5521 bis 7360 Aufwandspunkte	
99.B7.1J †↔ Intensivmedizinische Komplexbehandlung, 7361 bis 9200 Aufwandspunkte	
99.B7.1K †↔ Intensivmedizinische Komplexbehandlung, 9201 bis 11040 Aufwandspunkte	
99.B7.1L †↔ Intensivmedizinische Komplexbehandlung, 11041 bis 13800 Aufwandspunkte	

99.B7.2F †↔ Intensivmedizinische Komplexbehandlung im Kindesalter (Basisprozedur), 3921 bis 4410 Aufwandspunkte	99.B8.1I †↔ IMC-Komplexbehandlung des Erwachsenen, 5521 bis 7360 Aufwandspunkte
99.B7.2G †↔ Intensivmedizinische Komplexbehandlung im Kindesalter (Basisprozedur), 4411 bis 4900 Aufwandspunkte	99.B8.1J †↔ IMC-Komplexbehandlung des Erwachsenen, 7361 bis 9200 Aufwandspunkte
99.B7.2H †↔ Intensivmedizinische Komplexbehandlung im Kindesalter (Basisprozedur), 4901 bis 5880 Aufwandspunkte	99.B8.1K †↔ IMC-Komplexbehandlung des Erwachsenen, 9201 bis 11040 Aufwandspunkte
99.B7.2I †↔ Intensivmedizinische Komplexbehandlung im Kindesalter (Basisprozedur), 5881 bis 6860 Aufwandspunkte	99.B8.1L †↔ IMC-Komplexbehandlung des Erwachsenen, 11041 bis 13800 Aufwandspunkte
99.B7.2J †↔ Intensivmedizinische Komplexbehandlung im Kindesalter (Basisprozedur), 6861 bis 7840 Aufwandspunkte	99.B8.1M †↔ IMC-Komplexbehandlung des Erwachsenen, 13801 bis 16560 Aufwandspunkte
99.B7.2K †↔ Intensivmedizinische Komplexbehandlung im Kindesalter (Basisprozedur), 7841 bis 9800 Aufwandspunkte	99.B8.1N †↔ IMC-Komplexbehandlung des Erwachsenen, 16561 bis 19320 Aufwandspunkte
99.B7.2L †↔ Intensivmedizinische Komplexbehandlung im Kindesalter (Basisprozedur), 9801 bis 11760 Aufwandspunkte	99.B8.1O †↔ IMC-Komplexbehandlung des Erwachsenen, 19321 und mehr Aufwandspunkte
99.B7.2M †↔ Intensivmedizinische Komplexbehandlung im Kindesalter (Basisprozedur), 11761 bis 13720 Aufwandspunkte	99.B8.21 †↔ IMC-Komplexbehandlung im Kindesalter, 197 bis 392 Aufwandspunkte
99.B7.2N †↔ Intensivmedizinische Komplexbehandlung im Kindesalter (Basisprozedur), 13721 bis 16660 Aufwandspunkte	99.B8.22 †↔ IMC-Komplexbehandlung im Kindesalter, 393 bis 588 Aufwandspunkte
99.B7.2O †↔ Intensivmedizinische Komplexbehandlung im Kindesalter (Basisprozedur), 16661 bis 19600 Aufwandspunkte	99.B8.23 †↔ IMC-Komplexbehandlung im Kindesalter, 589 bis 784 Aufwandspunkte
99.B7.2P †↔ Intensivmedizinische Komplexbehandlung im Kindesalter (Basisprozedur), 19601 und mehr Aufwandspunkte	99.B8.24 †↔ IMC-Komplexbehandlung im Kindesalter, 785 bis 980 Aufwandspunkte
99.B8.12 †↔ IMC-Komplexbehandlung des Erwachsenen, 120 bis 184 Aufwandspunkte	99.B8.25 †↔ IMC-Komplexbehandlung im Kindesalter, 981 bis 1176 Aufwandspunkte
99.B8.13 †↔ IMC-Komplexbehandlung des Erwachsenen, 185 bis 360 Aufwandspunkte	99.B8.26 †↔ IMC-Komplexbehandlung im Kindesalter, 1177 bis 1470 Aufwandspunkte
99.B8.14 †↔ IMC-Komplexbehandlung des Erwachsenen, 361 bis 552 Aufwandspunkte	99.B8.27 †↔ IMC-Komplexbehandlung im Kindesalter, 1471 bis 1764 Aufwandspunkte
99.B8.15 †↔ IMC-Komplexbehandlung des Erwachsenen, 553 bis 828 Aufwandspunkte	99.B8.28 †↔ IMC-Komplexbehandlung im Kindesalter, 1765 bis 2058 Aufwandspunkte
99.B8.16 †↔ IMC-Komplexbehandlung des Erwachsenen, 829 bis 1104 Aufwandspunkte	99.B8.2A †↔ IMC-Komplexbehandlung im Kindesalter, 2059 bis 2352 Aufwandspunkte
99.B8.17 †↔ IMC-Komplexbehandlung des Erwachsenen, 1105 bis 1380 Aufwandspunkte	99.B8.2B †↔ IMC-Komplexbehandlung im Kindesalter, 2353 bis 2646 Aufwandspunkte
99.B8.18 †↔ IMC-Komplexbehandlung des Erwachsenen, 1381 bis 1656 Aufwandspunkte	99.B8.2C †↔ IMC-Komplexbehandlung im Kindesalter, 2647 bis 2940 Aufwandspunkte
99.B8.1A †↔ IMC-Komplexbehandlung des Erwachsenen, 1657 bis 1932 Aufwandspunkte	99.B8.2D †↔ IMC-Komplexbehandlung im Kindesalter, 2941 bis 3430 Aufwandspunkte
99.B8.1B †↔ IMC-Komplexbehandlung des Erwachsenen, 1933 bis 2208 Aufwandspunkte	99.B8.2E †↔ IMC-Komplexbehandlung im Kindesalter, 3431 bis 3920 Aufwandspunkte
99.B8.1C †↔ IMC-Komplexbehandlung des Erwachsenen, 2209 bis 2484 Aufwandspunkte	99.B8.2F †↔ IMC-Komplexbehandlung im Kindesalter, 3921 bis 4410 Aufwandspunkte
99.B8.1D †↔ IMC-Komplexbehandlung des Erwachsenen, 2485 bis 2760 Aufwandspunkte	99.B8.2G †↔ IMC-Komplexbehandlung im Kindesalter, 4411 bis 4900 Aufwandspunkte
99.B8.1E †↔ IMC-Komplexbehandlung des Erwachsenen, 2761 bis 3220 Aufwandspunkte	99.B8.2H †↔ IMC-Komplexbehandlung im Kindesalter, 4901 bis 5880 Aufwandspunkte
99.B8.1F †↔ IMC-Komplexbehandlung des Erwachsenen, 3221 bis 3680 Aufwandspunkte	99.B8.2I †↔ IMC-Komplexbehandlung im Kindesalter, 5881 bis 6860 Aufwandspunkte
99.B8.1G †↔ IMC-Komplexbehandlung des Erwachsenen, 3681 bis 4600 Aufwandspunkte	99.B8.2J †↔ IMC-Komplexbehandlung im Kindesalter, 6861 bis 7840 Aufwandspunkte
99.B8.1H †↔ IMC-Komplexbehandlung des Erwachsenen, 4601 bis 5520 Aufwandspunkte	99.B8.2K †↔ IMC-Komplexbehandlung im Kindesalter, 7841 bis 9800 Aufwandspunkte
	99.B8.2L †↔ IMC-Komplexbehandlung im Kindesalter, 9801 bis 11760 Aufwandspunkte
	99.B8.2M †↔ IMC-Komplexbehandlung im Kindesalter, 11761 bis 13720 Aufwandspunkte
	99.B8.2N †↔ IMC-Komplexbehandlung im Kindesalter, 13721 bis 16660 Aufwandspunkte
	99.B8.2O †↔ IMC-Komplexbehandlung im Kindesalter, 16661 bis 19600 Aufwandspunkte
	99.B8.2P †↔ IMC-Komplexbehandlung im Kindesalter, 19601 und mehr Aufwandspunkte

ADRG A95**Geriatrische Akutrehabilitation**

Geriatrische Akutrehabilitation, ab 7 BHT und nicht [(Definition der Basis-DRG (I06) und MDC ist gleich 08) oder MDC ist 06 oder 18B]

DRG A95A**Geriatrische Akutrehabilitation mit komplexer Prozedur oder intensivmedizinische Komplexbehandlung / IMCK > 360 Aufwandspunkte**

Komplexe OR-Prozeduren oder mindestens eine Prozedur in Tabelle A95-2

DRG A95B**Geriatrische Akutrehabilitation ab 14 Behandlungstage od. neurologische Komplexbehandlung des akuten Schlaganfalls, mit bestimmter OR-Prozedur od. intensivmedizinische Komplexbehandlung > 184 Aufwandspunkte**

(Geriatrische Akutrehabilitation, ab 14 BHT oder mindestens eine Prozedur in Tabelle A95-3) und (Bestimmte OR-Prozeduren oder Prozedur in Tabelle A95-4)

DRG A95C**Geriatrische Akutrehabilitation ab 14 Behandlungstage oder neurologische Komplexbehandlung des akuten Schlaganfalls, mit schwerer motorischer Funktionseinschränkung oder bestimmtem Eingriff**

(Geriatrische Akutrehabilitation, ab 14 BHT oder mindestens eine Prozedur in Tabelle A95-3) und (Nebendiagnose in Tabelle A95-1 oder (Definition der Basis-DRG (G46)) oder (Definition der Basis-DRG (G48)) oder (Definition der Basis-DRG (H41)))

DRG A95D**Geriatrische Akutrehabilitation ab 14 Behandlungstage oder neurologische Komplexbehandlung des akuten Schlaganfalls**

Geriatrische Akutrehabilitation, ab 14 BHT oder mindestens eine Prozedur in Tabelle A95-3

DRG A95E**Geriatrische Akutrehabilitation, ab 7 bis 13 Behandlungstage mit bestimmter OR-Prozedur oder Vakuumbehandlung**

Bestimmte OR-Prozeduren oder Vakuumbehandlung

DRG A95F**Geriatrische Akutrehabilitation, ab 7 bis 13 Behandlungstage mit schwerer motorischer Funktionseinschränkung**

Nebendiagnose in Tabelle A95-1

DRG A95G**Geriatrische Akutrehabilitation, ab 7 bis 13 Behandlungstage****Diagnose A95-1**

U50.40	Schwere motorische Funktionseinschränkung: Barthel-Index: 20-35 Punkte	U50.50	Sehr schwere motorische Funktionseinschränkung: Barthel-Index: 0-15 Punkte
U50.41	Schwere motorische Funktionseinschränkung: Motorischer FIM: 31-42 Punkte	U50.51	Sehr schwere motorische Funktionseinschränkung: Motorischer FIM: 13-30 Punkte

Prozedur A95-2

99.B7.14 †↔	Intensivmedizinische Komplexbehandlung, 361 bis 552 Aufwandspunkte	99.B7.1D †↔	Intensivmedizinische Komplexbehandlung, 2485 bis 2760 Aufwandspunkte
99.B7.15 †↔	Intensivmedizinische Komplexbehandlung, 553 bis 828 Aufwandspunkte	99.B7.1E †↔	Intensivmedizinische Komplexbehandlung, 2761 bis 3220 Aufwandspunkte
99.B7.16 †↔	Intensivmedizinische Komplexbehandlung, 829 bis 1104 Aufwandspunkte	99.B7.1F †↔	Intensivmedizinische Komplexbehandlung, 3221 bis 3680 Aufwandspunkte
99.B7.17 †↔	Intensivmedizinische Komplexbehandlung, 1105 bis 1380 Aufwandspunkte	99.B7.1G †↔	Intensivmedizinische Komplexbehandlung, 3681 bis 4600 Aufwandspunkte
99.B7.18 †↔	Intensivmedizinische Komplexbehandlung, 1381 bis 1656 Aufwandspunkte	99.B7.1H †↔	Intensivmedizinische Komplexbehandlung, 4601 bis 5520 Aufwandspunkte
99.B7.1A †↔	Intensivmedizinische Komplexbehandlung, 1657 bis 1932 Aufwandspunkte	99.B7.1I †↔	Intensivmedizinische Komplexbehandlung, 5521 bis 7360 Aufwandspunkte
99.B7.1B †↔	Intensivmedizinische Komplexbehandlung, 1933 bis 2208 Aufwandspunkte	99.B7.1J †↔	Intensivmedizinische Komplexbehandlung, 7361 bis 9200 Aufwandspunkte
99.B7.1C †↔	Intensivmedizinische Komplexbehandlung, 2209 bis 2484 Aufwandspunkte	99.B7.1K †↔	Intensivmedizinische Komplexbehandlung, 9201 bis 11040 Aufwandspunkte

99.B7.1L †↔ Intensivmedizinische Komplexbehandlung, 11041 bis 13800 Aufwandspunkte	99.B8.1D †↔ IMC-Komplexbehandlung des Erwachsenen, 2485 bis 2760 Aufwandspunkte
99.B7.1M †↔ Intensivmedizinische Komplexbehandlung, 13801 bis 16560 Aufwandspunkte	99.B8.1E †↔ IMC-Komplexbehandlung des Erwachsenen, 2761 bis 3220 Aufwandspunkte
99.B7.1N †↔ Intensivmedizinische Komplexbehandlung, 16561 bis 19320 Aufwandspunkte	99.B8.1F †↔ IMC-Komplexbehandlung des Erwachsenen, 3221 bis 3680 Aufwandspunkte
99.B7.1O †↔ Intensivmedizinische Komplexbehandlung, 19321 und mehr Aufwandspunkte	99.B8.1G †↔ IMC-Komplexbehandlung des Erwachsenen, 3681 bis 4600 Aufwandspunkte
99.B8.14 †↔ IMC-Komplexbehandlung des Erwachsenen, 361 bis 552 Aufwandspunkte	99.B8.1H †↔ IMC-Komplexbehandlung des Erwachsenen, 4601 bis 5520 Aufwandspunkte
99.B8.15 †↔ IMC-Komplexbehandlung des Erwachsenen, 553 bis 828 Aufwandspunkte	99.B8.1I †↔ IMC-Komplexbehandlung des Erwachsenen, 5521 bis 7360 Aufwandspunkte
99.B8.16 †↔ IMC-Komplexbehandlung des Erwachsenen, 829 bis 1104 Aufwandspunkte	99.B8.1J †↔ IMC-Komplexbehandlung des Erwachsenen, 7361 bis 9200 Aufwandspunkte
99.B8.17 †↔ IMC-Komplexbehandlung des Erwachsenen, 1105 bis 1380 Aufwandspunkte	99.B8.1K †↔ IMC-Komplexbehandlung des Erwachsenen, 9201 bis 11040 Aufwandspunkte
99.B8.18 †↔ IMC-Komplexbehandlung des Erwachsenen, 1381 bis 1656 Aufwandspunkte	99.B8.1L †↔ IMC-Komplexbehandlung des Erwachsenen, 11041 bis 13800 Aufwandspunkte
99.B8.1A †↔ IMC-Komplexbehandlung des Erwachsenen, 1657 bis 1932 Aufwandspunkte	99.B8.1M †↔ IMC-Komplexbehandlung des Erwachsenen, 13801 bis 16560 Aufwandspunkte
99.B8.1B †↔ IMC-Komplexbehandlung des Erwachsenen, 1933 bis 2208 Aufwandspunkte	99.B8.1N †↔ IMC-Komplexbehandlung des Erwachsenen, 16561 bis 19320 Aufwandspunkte
99.B8.1C †↔ IMC-Komplexbehandlung des Erwachsenen, 2209 bis 2484 Aufwandspunkte	99.B8.1O †↔ IMC-Komplexbehandlung des Erwachsenen, 19321 und mehr Aufwandspunkte

Prozedur A95-3

99.B7.13 †↔ Intensivmedizinische Komplexbehandlung, 185 bis 360 Aufwandspunkte	99.B7.1L †↔ Intensivmedizinische Komplexbehandlung, 11041 bis 13800 Aufwandspunkte
99.B7.14 †↔ Intensivmedizinische Komplexbehandlung, 361 bis 552 Aufwandspunkte	99.B7.1M †↔ Intensivmedizinische Komplexbehandlung, 13801 bis 16560 Aufwandspunkte
99.B7.15 †↔ Intensivmedizinische Komplexbehandlung, 553 bis 828 Aufwandspunkte	99.B7.1N †↔ Intensivmedizinische Komplexbehandlung, 16561 bis 19320 Aufwandspunkte
99.B7.16 †↔ Intensivmedizinische Komplexbehandlung, 829 bis 1104 Aufwandspunkte	99.B7.1O †↔ Intensivmedizinische Komplexbehandlung, 19321 und mehr Aufwandspunkte
99.B7.17 †↔ Intensivmedizinische Komplexbehandlung, 1105 bis 1380 Aufwandspunkte	99.BA.13 †↔ Neurologische Komplexbehandlung des akuten Hirnschlags in Stroke Center (SC), mindestens 24 Stunden bis 48 Stunden
99.B7.18 †↔ Intensivmedizinische Komplexbehandlung, 1381 bis 1656 Aufwandspunkte	99.BA.14 †↔ Neurologische Komplexbehandlung des akuten Hirnschlags in Stroke Center (SC), mehr als 48 Stunden bis 72 Stunden
99.B7.1A †↔ Intensivmedizinische Komplexbehandlung, 1657 bis 1932 Aufwandspunkte	99.BA.15 †↔ Neurologische Komplexbehandlung des akuten Hirnschlags in Stroke Center (SC), mehr als 72 Stunden
99.B7.1B †↔ Intensivmedizinische Komplexbehandlung, 1933 bis 2208 Aufwandspunkte	99.BA.23 †↔ Neurologische Komplexbehandlung des akuten Hirnschlags in einer Stroke Unit (SU), mindestens 24 Stunden bis 48 Stunden
99.B7.1C †↔ Intensivmedizinische Komplexbehandlung, 2209 bis 2484 Aufwandspunkte	99.BA.24 †↔ Neurologische Komplexbehandlung des akuten Hirnschlags in einer Stroke Unit (SU), mehr als 48 Stunden bis 72 Stunden
99.B7.1D †↔ Intensivmedizinische Komplexbehandlung, 2485 bis 2760 Aufwandspunkte	99.BA.25 †↔ Neurologische Komplexbehandlung des akuten Hirnschlags in einer Stroke Unit (SU), mehr als 72 Stunden
99.B7.1E †↔ Intensivmedizinische Komplexbehandlung, 2761 bis 3220 Aufwandspunkte	99.BA.31 †↔ Komplexbehandlung des akuten Hirnschlags im neurologischen Telekonsildienst, mindestens 24 bis 72 Stunden
99.B7.1F †↔ Intensivmedizinische Komplexbehandlung, 3221 bis 3680 Aufwandspunkte	99.BA.32 †↔ Komplexbehandlung des akuten Hirnschlags im neurologischen Telekonsildienst, mehr als 72 Stunden
99.B7.1G †↔ Intensivmedizinische Komplexbehandlung, 3681 bis 4600 Aufwandspunkte	
99.B7.1H †↔ Intensivmedizinische Komplexbehandlung, 4601 bis 5520 Aufwandspunkte	
99.B7.1I †↔ Intensivmedizinische Komplexbehandlung, 5521 bis 7360 Aufwandspunkte	
99.B7.1J †↔ Intensivmedizinische Komplexbehandlung, 7361 bis 9200 Aufwandspunkte	
99.B7.1K †↔ Intensivmedizinische Komplexbehandlung, 9201 bis 11040 Aufwandspunkte	

Prozedur A95-4

99.B7.13 †↔ Intensivmedizinische Komplexbehandlung, 185 bis 360 Aufwandspunkte	99.B7.1F †↔ Intensivmedizinische Komplexbehandlung, 3221 bis 3680 Aufwandspunkte
99.B7.14 †↔ Intensivmedizinische Komplexbehandlung, 361 bis 552 Aufwandspunkte	99.B7.1G †↔ Intensivmedizinische Komplexbehandlung, 3681 bis 4600 Aufwandspunkte
99.B7.15 †↔ Intensivmedizinische Komplexbehandlung, 553 bis 828 Aufwandspunkte	99.B7.1H †↔ Intensivmedizinische Komplexbehandlung, 4601 bis 5520 Aufwandspunkte
99.B7.16 †↔ Intensivmedizinische Komplexbehandlung, 829 bis 1104 Aufwandspunkte	99.B7.1I †↔ Intensivmedizinische Komplexbehandlung, 5521 bis 7360 Aufwandspunkte
99.B7.17 †↔ Intensivmedizinische Komplexbehandlung, 1105 bis 1380 Aufwandspunkte	99.B7.1J †↔ Intensivmedizinische Komplexbehandlung, 7361 bis 9200 Aufwandspunkte
99.B7.18 †↔ Intensivmedizinische Komplexbehandlung, 1381 bis 1656 Aufwandspunkte	99.B7.1K †↔ Intensivmedizinische Komplexbehandlung, 9201 bis 11040 Aufwandspunkte
99.B7.1A †↔ Intensivmedizinische Komplexbehandlung, 1657 bis 1932 Aufwandspunkte	99.B7.1L †↔ Intensivmedizinische Komplexbehandlung, 11041 bis 13800 Aufwandspunkte
99.B7.1B †↔ Intensivmedizinische Komplexbehandlung, 1933 bis 2208 Aufwandspunkte	99.B7.1M †↔ Intensivmedizinische Komplexbehandlung, 13801 bis 16560 Aufwandspunkte
99.B7.1C †↔ Intensivmedizinische Komplexbehandlung, 2209 bis 2484 Aufwandspunkte	99.B7.1N †↔ Intensivmedizinische Komplexbehandlung, 16561 bis 19320 Aufwandspunkte
99.B7.1D †↔ Intensivmedizinische Komplexbehandlung, 2485 bis 2760 Aufwandspunkte	99.B7.1O †↔ Intensivmedizinische Komplexbehandlung, 19321 und mehr Aufwandspunkte
99.B7.1E †↔ Intensivmedizinische Komplexbehandlung, 2761 bis 3220 Aufwandspunkte	

ADRG A96**Komplementärmedizinische Komplexbehandlung bei bestimmten Krankheiten, ohne OR-Prozedur**

Prozedur in Tabelle A96-1 und keine OR-Prozedur und nicht [MDC ist gleich 14]

DRG A96A**Komplementärmedizinische Komplexbehandlung bei bestimmten Krankheiten, ohne OR-Prozedur, ab 26 Therapieeinheiten**

Prozedur in Tabelle A96-2

DRG A96B**Komplementärmedizinische Komplexbehandlung bei bestimmten Krankheiten, ohne OR-Prozedur, ab 10 Therapieeinheiten****Prozedur A96-1**

99.BC.12 †↔ Komplementärmedizinische Komplexbehandlung ab 10 bis 25 Therapieeinheiten pro stationärem Fall	99.BC.14 †↔ Komplementärmedizinische Komplexbehandlung ab 50 Therapieeinheiten pro stationärem Fall
99.BC.13 †↔ Komplementärmedizinische Komplexbehandlung ab 26 bis 49 Therapieeinheiten pro stationärem Fall	

Prozedur A96-2

99.BC.13 †↔ Komplementärmedizinische Komplexbehandlung ab 26 bis 49 Therapieeinheiten pro stationärem Fall	99.BC.14 †↔ Komplementärmedizinische Komplexbehandlung ab 50 Therapieeinheiten pro stationärem Fall
--	---

ADRG A97**Palliativmedizinische Komplexbehandlung ab 7 Behandlungstage**

Prozedur in Tabelle A97-3

DRG A97A**Palliativmed. Komplexbehandlung ab 7 Behandlungstage mit komplexer Proz. od. palliativmed. KBH ab 21 Behandlungstage mit komplexen Konstellationen**

(Komplexe OR-Prozeduren oder (Komplizierende Prozeduren oder Komplizierende Prozeduren Prä-MDC) und Prozedur in Tabelle A97-4 oder OR-Prozedur und Prozedur in Tabelle A97-5 oder mindestens eine Prozedur in Tabelle A97-6) und (Mehrzeitige komplexe OR-Prozeduren oder Multiviszeraler Eingriff oder (Komplexe OR-Prozeduren oder Prozedur in Tabelle A97-5) und mindestens eine Prozedur in Tabelle A97-6 oder Prozedur in mindestens zwei der Tabellen A97-7, A97-8 oder Prozedur in mindestens zwei der Tabellen A97-9, A97-10 oder Prozedur in mindestens zwei der Tabellen A97-11, A97-12 oder mindestens eine Prozedur in Tabelle A97-13)

DRG A97B

Palliativmed. Komplexbehandlung ab 7 Behandlungstage mit komplexer Proz. od. komplizierende Prozedur und palliativmed. KBH ab 14 Behandlungstage oder KBH ab 21 Behandlungstage mit operativem Eingriff od. IntK/IMCK > 196/184 Pkt.

Komplexe OR-Prozeduren oder (Komplizierende Prozeduren oder Komplizierende Prozeduren Prä-MDC) und Prozedur in Tabelle A97-4 oder OR-Prozedur und Prozedur in Tabelle A97-5 oder mindestens eine Prozedur in Tabelle A97-6

DRG A97C

Palliativmedizinische Komplexbehandlung ab 7 Behandlungstage mit komplizierender Prozedur u. bestimmtem Eingriff od. palliativmed. KBH ab 14 Behandlungstage mit bestimmter OR-Prozedur

(Mindestens eine Prozedur in Tabelle A97-14 oder Komplizierende Prozeduren oder Komplizierende Prozeduren Prä-MDC) und (Bestimmte OR-Prozeduren oder mindestens eine Prozedur in Tabelle A97-15 oder Komplizierende Prozeduren oder Komplizierende Prozeduren Prä-MDC oder Diagnose in Tabelle A97-1) und (Bestimmte OR-Prozeduren oder (Definition der Basis-DRG (G46)) oder (Definition der Basis-DRG (G48)) oder (Definition der Basis-DRG (H41)))

DRG A97D

Palliativmedizinische Komplexbehandlung ab 21 Behandlungstage oder komplizierende Prozedur oder bestimmte Diagnose oder neurologische Komplexbehandlung ab 24 Stunden

(Mindestens eine Prozedur in Tabelle A97-14 oder Komplizierende Prozeduren oder Komplizierende Prozeduren Prä-MDC) und (Bestimmte OR-Prozeduren oder mindestens eine Prozedur in Tabelle A97-15 oder Komplizierende Prozeduren oder Komplizierende Prozeduren Prä-MDC oder Diagnose in Tabelle A97-1)

DRG A97E

Palliativmedizinische Komplexbehandlung ab 14 Behandlungstage

Mindestens eine Prozedur in Tabelle A97-14 oder Komplizierende Prozeduren oder Komplizierende Prozeduren Prä-MDC

DRG A97F

Palliativmedizinische Komplexbehandlung ab 7 Behandlungstage mit bestimmter Prozedur oder schwere motorische Funktionseinschränkung oder bestimmtem Eingriff

Bestimmte OR-Prozeduren oder mindestens eine Nebendiagnose in Tabelle A97-2 oder (Definition der Basis-DRG (G46)) oder (Definition der Basis-DRG (G48)) oder (Definition der Basis-DRG (H41))

DRG A97G

Palliativmedizinische Komplexbehandlung ab 7 Behandlungstage

Diagnose A97-1

G12.2 Motoneuron-Krankheit

Prozedur A97-10

99.B7.14 †↔ Intensivmedizinische Komplexbehandlung, 361 bis 552 Aufwandspunkte

Prozedur A97-11

99.B8.14 †↔ IMC-Komplexbehandlung des Erwachsenen, 361 bis 552 Aufwandspunkte

Prozedur A97-12

99.B7.13 †↔ Intensivmedizinische Komplexbehandlung, 185 bis 360 Aufwandspunkte

99.B7.14 †↔ Intensivmedizinische Komplexbehandlung, 361 bis 552 Aufwandspunkte

Prozedur A97-13

- 99.B7.16 †↔ Intensivmedizinische Komplexbehandlung, 829 bis 1104 Aufwandspunkte
- 99.B7.17 †↔ Intensivmedizinische Komplexbehandlung, 1105 bis 1380 Aufwandspunkte
- 99.B7.18 †↔ Intensivmedizinische Komplexbehandlung, 1381 bis 1656 Aufwandspunkte
- 99.B7.1A †↔ Intensivmedizinische Komplexbehandlung, 1657 bis 1932 Aufwandspunkte
- 99.B7.1B †↔ Intensivmedizinische Komplexbehandlung, 1933 bis 2208 Aufwandspunkte
- 99.B7.1C †↔ Intensivmedizinische Komplexbehandlung, 2209 bis 2484 Aufwandspunkte
- 99.B7.1D †↔ Intensivmedizinische Komplexbehandlung, 2485 bis 2760 Aufwandspunkte
- 99.B7.1E †↔ Intensivmedizinische Komplexbehandlung, 2761 bis 3220 Aufwandspunkte
- 99.B7.1F †↔ Intensivmedizinische Komplexbehandlung, 3221 bis 3680 Aufwandspunkte
- 99.B7.1G †↔ Intensivmedizinische Komplexbehandlung, 3681 bis 4600 Aufwandspunkte
- 99.B7.1H †↔ Intensivmedizinische Komplexbehandlung, 4601 bis 5520 Aufwandspunkte
- 99.B7.1I †↔ Intensivmedizinische Komplexbehandlung, 5521 bis 7360 Aufwandspunkte
- 99.B7.1J †↔ Intensivmedizinische Komplexbehandlung, 7361 bis 9200 Aufwandspunkte
- 99.B7.1K †↔ Intensivmedizinische Komplexbehandlung, 9201 bis 11040 Aufwandspunkte
- 99.B7.1L †↔ Intensivmedizinische Komplexbehandlung, 11041 bis 13800 Aufwandspunkte
- 99.B7.1M †↔ Intensivmedizinische Komplexbehandlung, 13801 bis 16560 Aufwandspunkte
- 99.B7.1N †↔ Intensivmedizinische Komplexbehandlung, 16561 bis 19320 Aufwandspunkte
- 99.B7.1O †↔ Intensivmedizinische Komplexbehandlung, 19321 und mehr Aufwandspunkte
- 99.B7.24 †↔ Intensivmedizinische Komplexbehandlung im Kindesalter (Basisprozedur), 785 bis 980 Aufwandspunkte
- 99.B7.25 †↔ Intensivmedizinische Komplexbehandlung im Kindesalter (Basisprozedur), 981 bis 1176 Aufwandspunkte
- 99.B7.26 †↔ Intensivmedizinische Komplexbehandlung im Kindesalter (Basisprozedur), 1177 bis 1470 Aufwandspunkte
- 99.B7.27 †↔ Intensivmedizinische Komplexbehandlung im Kindesalter (Basisprozedur), 1471 bis 1764 Aufwandspunkte
- 99.B7.28 †↔ Intensivmedizinische Komplexbehandlung im Kindesalter (Basisprozedur), 1765 bis 2058 Aufwandspunkte
- 99.B7.2A †↔ Intensivmedizinische Komplexbehandlung im Kindesalter (Basisprozedur), 2059 bis 2352 Aufwandspunkte
- 99.B7.2B †↔ Intensivmedizinische Komplexbehandlung im Kindesalter (Basisprozedur), 2353 bis 2646 Aufwandspunkte
- 99.B7.2C †↔ Intensivmedizinische Komplexbehandlung im Kindesalter (Basisprozedur), 2647 bis 2940 Aufwandspunkte
- 99.B7.2D †↔ Intensivmedizinische Komplexbehandlung im Kindesalter (Basisprozedur), 2941 bis 3430 Aufwandspunkte
- 99.B7.2E †↔ Intensivmedizinische Komplexbehandlung im Kindesalter (Basisprozedur), 3431 bis 3920 Aufwandspunkte
- 99.B7.2F †↔ Intensivmedizinische Komplexbehandlung im Kindesalter (Basisprozedur), 3921 bis 4410 Aufwandspunkte
- 99.B7.2G †↔ Intensivmedizinische Komplexbehandlung im Kindesalter (Basisprozedur), 4411 bis 4900 Aufwandspunkte
- 99.B7.2H †↔ Intensivmedizinische Komplexbehandlung im Kindesalter (Basisprozedur), 4901 bis 5880 Aufwandspunkte
- 99.B7.2I †↔ Intensivmedizinische Komplexbehandlung im Kindesalter (Basisprozedur), 5881 bis 6860 Aufwandspunkte
- 99.B7.2J †↔ Intensivmedizinische Komplexbehandlung im Kindesalter (Basisprozedur), 6861 bis 7840 Aufwandspunkte
- 99.B7.2K †↔ Intensivmedizinische Komplexbehandlung im Kindesalter (Basisprozedur), 7841 bis 9800 Aufwandspunkte
- 99.B7.2L †↔ Intensivmedizinische Komplexbehandlung im Kindesalter (Basisprozedur), 9801 bis 11760 Aufwandspunkte
- 99.B7.2M †↔ Intensivmedizinische Komplexbehandlung im Kindesalter (Basisprozedur), 11761 bis 13720 Aufwandspunkte
- 99.B7.2N †↔ Intensivmedizinische Komplexbehandlung im Kindesalter (Basisprozedur), 13721 bis 16660 Aufwandspunkte
- 99.B7.2O †↔ Intensivmedizinische Komplexbehandlung im Kindesalter (Basisprozedur), 16661 bis 19600 Aufwandspunkte
- 99.B7.2P †↔ Intensivmedizinische Komplexbehandlung im Kindesalter (Basisprozedur), 19601 und mehr Aufwandspunkte
- 99.B8.16 †↔ IMC-Komplexbehandlung des Erwachsenen, 829 bis 1104 Aufwandspunkte
- 99.B8.17 †↔ IMC-Komplexbehandlung des Erwachsenen, 1105 bis 1380 Aufwandspunkte
- 99.B8.18 †↔ IMC-Komplexbehandlung des Erwachsenen, 1381 bis 1656 Aufwandspunkte
- 99.B8.1A †↔ IMC-Komplexbehandlung des Erwachsenen, 1657 bis 1932 Aufwandspunkte
- 99.B8.1B †↔ IMC-Komplexbehandlung des Erwachsenen, 1933 bis 2208 Aufwandspunkte
- 99.B8.1C †↔ IMC-Komplexbehandlung des Erwachsenen, 2209 bis 2484 Aufwandspunkte
- 99.B8.1D †↔ IMC-Komplexbehandlung des Erwachsenen, 2485 bis 2760 Aufwandspunkte
- 99.B8.1E †↔ IMC-Komplexbehandlung des Erwachsenen, 2761 bis 3220 Aufwandspunkte
- 99.B8.1F †↔ IMC-Komplexbehandlung des Erwachsenen, 3221 bis 3680 Aufwandspunkte
- 99.B8.1G †↔ IMC-Komplexbehandlung des Erwachsenen, 3681 bis 4600 Aufwandspunkte
- 99.B8.1H †↔ IMC-Komplexbehandlung des Erwachsenen, 4601 bis 5520 Aufwandspunkte
- 99.B8.1I †↔ IMC-Komplexbehandlung des Erwachsenen, 5521 bis 7360 Aufwandspunkte
- 99.B8.1J †↔ IMC-Komplexbehandlung des Erwachsenen, 7361 bis 9200 Aufwandspunkte
- 99.B8.1K †↔ IMC-Komplexbehandlung des Erwachsenen, 9201 bis 11040 Aufwandspunkte
- 99.B8.1L †↔ IMC-Komplexbehandlung des Erwachsenen, 11041 bis 13800 Aufwandspunkte
- 99.B8.1M †↔ IMC-Komplexbehandlung des Erwachsenen, 13801 bis 16560 Aufwandspunkte
- 99.B8.1N †↔ IMC-Komplexbehandlung des Erwachsenen, 16561 bis 19320 Aufwandspunkte

- 99.B8.1O †↔ IMC-Komplexbehandlung des Erwachsenen, 19321 und mehr Aufwandspunkte
- 99.B8.24 †↔ IMC-Komplexbehandlung im Kindesalter, 785 bis 980 Aufwandspunkte
- 99.B8.25 †↔ IMC-Komplexbehandlung im Kindesalter, 981 bis 1176 Aufwandspunkte
- 99.B8.26 †↔ IMC-Komplexbehandlung im Kindesalter, 1177 bis 1470 Aufwandspunkte
- 99.B8.27 †↔ IMC-Komplexbehandlung im Kindesalter, 1471 bis 1764 Aufwandspunkte
- 99.B8.28 †↔ IMC-Komplexbehandlung im Kindesalter, 1765 bis 2058 Aufwandspunkte
- 99.B8.2A †↔ IMC-Komplexbehandlung im Kindesalter, 2059 bis 2352 Aufwandspunkte
- 99.B8.2B †↔ IMC-Komplexbehandlung im Kindesalter, 2353 bis 2646 Aufwandspunkte
- 99.B8.2C †↔ IMC-Komplexbehandlung im Kindesalter, 2647 bis 2940 Aufwandspunkte
- 99.B8.2D †↔ IMC-Komplexbehandlung im Kindesalter, 2941 bis 3430 Aufwandspunkte
- 99.B8.2E †↔ IMC-Komplexbehandlung im Kindesalter, 3431 bis 3920 Aufwandspunkte
- 99.B8.2F †↔ IMC-Komplexbehandlung im Kindesalter, 3921 bis 4410 Aufwandspunkte
- 99.B8.2G †↔ IMC-Komplexbehandlung im Kindesalter, 4411 bis 4900 Aufwandspunkte
- 99.B8.2H †↔ IMC-Komplexbehandlung im Kindesalter, 4901 bis 5880 Aufwandspunkte
- 99.B8.2I †↔ IMC-Komplexbehandlung im Kindesalter, 5881 bis 6860 Aufwandspunkte
- 99.B8.2J †↔ IMC-Komplexbehandlung im Kindesalter, 6861 bis 7840 Aufwandspunkte
- 99.B8.2K †↔ IMC-Komplexbehandlung im Kindesalter, 7841 bis 9800 Aufwandspunkte
- 99.B8.2L †↔ IMC-Komplexbehandlung im Kindesalter, 9801 bis 11760 Aufwandspunkte
- 99.B8.2M †↔ IMC-Komplexbehandlung im Kindesalter, 11761 bis 13720 Aufwandspunkte
- 99.B8.2N †↔ IMC-Komplexbehandlung im Kindesalter, 13721 bis 16660 Aufwandspunkte
- 99.B8.2O †↔ IMC-Komplexbehandlung im Kindesalter, 16661 bis 19600 Aufwandspunkte
- 99.B8.2P †↔ IMC-Komplexbehandlung im Kindesalter, 19601 und mehr Aufwandspunkte

Prozedur A97-14

- 93.8A.27 †↔ Palliativmedizinische Komplexbehandlung, mindestens 14 bis 20 Behandlungstage
- 93.8A.28 †↔ Palliativmedizinische Komplexbehandlung, mindestens 21 bis 27 Behandlungstage
- 93.8A.2A †↔ Palliativmedizinische Komplexbehandlung, 28 und mehr Behandlungstage
- 93.8A.37 †↔ Spezialisierte Palliative Care, mindestens 14 bis 20 Behandlungstage
- 93.8A.38 †↔ Spezialisierte Palliative Care, mindestens 21 bis 27 Behandlungstage
- 93.8A.3A †↔ Spezialisierte Palliative Care, 28 und mehr Behandlungstage
- 99.BA.13 †↔ Neurologische Komplexbehandlung des akuten Hirnschlags in Stroke Center (SC), mindestens 24 Stunden bis 48 Stunden
- 99.BA.14 †↔ Neurologische Komplexbehandlung des akuten Hirnschlags in Stroke Center (SC), mehr als 48 Stunden bis 72 Stunden
- 99.BA.15 †↔ Neurologische Komplexbehandlung des akuten Hirnschlags in Stroke Center (SC), mehr als 72 Stunden
- 99.BA.23 †↔ Neurologische Komplexbehandlung des akuten Hirnschlags in einer Stroke Unit (SU), mindestens 24 Stunden bis 48 Stunden
- 99.BA.24 †↔ Neurologische Komplexbehandlung des akuten Hirnschlags in einer Stroke Unit (SU), mehr als 48 Stunden bis 72 Stunden
- 99.BA.25 †↔ Neurologische Komplexbehandlung des akuten Hirnschlags in einer Stroke Unit (SU), mehr als 72 Stunden
- 99.BA.31 †↔ Komplexbehandlung des akuten Hirnschlags im neurologischen Telekonsildienst, mindestens 24 bis 72 Stunden
- 99.BA.32 †↔ Komplexbehandlung des akuten Hirnschlags im neurologischen Telekonsildienst, mehr als 72 Stunden

Prozedur A97-15

- 93.8A.28 †↔ Palliativmedizinische Komplexbehandlung, mindestens 21 bis 27 Behandlungstage
- 93.8A.2A †↔ Palliativmedizinische Komplexbehandlung, 28 und mehr Behandlungstage
- 93.8A.38 †↔ Spezialisierte Palliative Care, mindestens 21 bis 27 Behandlungstage
- 93.8A.3A †↔ Spezialisierte Palliative Care, 28 und mehr Behandlungstage
- 99.BA.13 †↔ Neurologische Komplexbehandlung des akuten Hirnschlags in Stroke Center (SC), mindestens 24 Stunden bis 48 Stunden
- 99.BA.14 †↔ Neurologische Komplexbehandlung des akuten Hirnschlags in Stroke Center (SC), mehr als 48 Stunden bis 72 Stunden
- 99.BA.15 †↔ Neurologische Komplexbehandlung des akuten Hirnschlags in Stroke Center (SC), mehr als 72 Stunden
- 99.BA.23 †↔ Neurologische Komplexbehandlung des akuten Hirnschlags in einer Stroke Unit (SU), mindestens 24 Stunden bis 48 Stunden
- 99.BA.24 †↔ Neurologische Komplexbehandlung des akuten Hirnschlags in einer Stroke Unit (SU), mehr als 48 Stunden bis 72 Stunden
- 99.BA.25 †↔ Neurologische Komplexbehandlung des akuten Hirnschlags in einer Stroke Unit (SU), mehr als 72 Stunden
- 99.BA.31 †↔ Komplexbehandlung des akuten Hirnschlags im neurologischen Telekonsildienst, mindestens 24 bis 72 Stunden
- 99.BA.32 †↔ Komplexbehandlung des akuten Hirnschlags im neurologischen Telekonsildienst, mehr als 72 Stunden

Diagnose A97-2

G82.02	Schlaffe Paraparese und Paraplegie: Chronische komplette Querschnittlähmung	G82.39	Schlaffe Tetraparese und Tetraplegie: Nicht näher bezeichnet
G82.03	Schlaffe Paraparese und Paraplegie: Chronische inkomplette Querschnittlähmung	G82.42	Spastische Tetraparese und Tetraplegie: Chronische komplette Querschnittlähmung
G82.09	Schlaffe Paraparese und Paraplegie: Nicht näher bezeichnet	G82.43	Spastische Tetraparese und Tetraplegie: Chronische inkomplette Querschnittlähmung
G82.12	Spastische Paraparese und Paraplegie: Chronische komplette Querschnittlähmung	G82.49	Spastische Tetraparese und Tetraplegie: Nicht näher bezeichnet
G82.13	Spastische Paraparese und Paraplegie: Chronische inkomplette Querschnittlähmung	G82.52	Tetraparese und Tetraplegie, nicht näher bezeichnet: Chronische komplette Querschnittlähmung
G82.19	Spastische Paraparese und Paraplegie: Nicht näher bezeichnet	G82.53	Tetraparese und Tetraplegie, nicht näher bezeichnet: Chronische inkomplette Querschnittlähmung
G82.22	Paraparese und Paraplegie, nicht näher bezeichnet: Chronische komplette Querschnittlähmung	G82.59	Tetraparese und Tetraplegie, nicht näher bezeichnet: Nicht näher bezeichnet
G82.23	Paraparese und Paraplegie, nicht näher bezeichnet: Chronische inkomplette Querschnittlähmung	U50.40	Schwere motorische Funktionseinschränkung: Barthel-Index: 20-35 Punkte
G82.29	Paraparese und Paraplegie, nicht näher bezeichnet: Nicht näher bezeichnet	U50.41	Schwere motorische Funktionseinschränkung: Motorischer FIM: 31-42 Punkte
G82.32	Schlaffe Tetraparese und Tetraplegie: Chronische komplette Querschnittlähmung	U50.50	Sehr schwere motorische Funktionseinschränkung: Barthel-Index: 0-15 Punkte
G82.33	Schlaffe Tetraparese und Tetraplegie: Chronische inkomplette Querschnittlähmung	U50.51	Sehr schwere motorische Funktionseinschränkung: Motorischer FIM: 13-30 Punkte

Prozedur A97-3

93.8A.26 †↔	Palliativmedizinische Komplexbehandlung, mindestens 7 bis 13 Behandlungstage	93.8A.36 †↔	Spezialisierte Palliative Care, mindestens 7 bis 13 Behandlungstage
93.8A.27 †↔	Palliativmedizinische Komplexbehandlung, mindestens 14 bis 20 Behandlungstage	93.8A.37 †↔	Spezialisierte Palliative Care, mindestens 14 bis 20 Behandlungstage
93.8A.28 †↔	Palliativmedizinische Komplexbehandlung, mindestens 21 bis 27 Behandlungstage	93.8A.38 †↔	Spezialisierte Palliative Care, mindestens 21 bis 27 Behandlungstage
93.8A.2A †↔	Palliativmedizinische Komplexbehandlung, 28 und mehr Behandlungstage	93.8A.3A †↔	Spezialisierte Palliative Care, 28 und mehr Behandlungstage

Prozedur A97-4

93.8A.27 †↔	Palliativmedizinische Komplexbehandlung, mindestens 14 bis 20 Behandlungstage	93.8A.37 †↔	Spezialisierte Palliative Care, mindestens 14 bis 20 Behandlungstage
93.8A.28 †↔	Palliativmedizinische Komplexbehandlung, mindestens 21 bis 27 Behandlungstage	93.8A.38 †↔	Spezialisierte Palliative Care, mindestens 21 bis 27 Behandlungstage
93.8A.2A †↔	Palliativmedizinische Komplexbehandlung, 28 und mehr Behandlungstage	93.8A.3A †↔	Spezialisierte Palliative Care, 28 und mehr Behandlungstage

Prozedur A97-5

93.8A.28 †↔	Palliativmedizinische Komplexbehandlung, mindestens 21 bis 27 Behandlungstage	93.8A.38 †↔	Spezialisierte Palliative Care, mindestens 21 bis 27 Behandlungstage
93.8A.2A †↔	Palliativmedizinische Komplexbehandlung, 28 und mehr Behandlungstage	93.8A.3A †↔	Spezialisierte Palliative Care, 28 und mehr Behandlungstage

Prozedur A97-6

99.B7.13 †↔	Intensivmedizinische Komplexbehandlung, 185 bis 360 Aufwandspunkte	99.B7.1B †↔	Intensivmedizinische Komplexbehandlung, 1933 bis 2208 Aufwandspunkte
99.B7.14 †↔	Intensivmedizinische Komplexbehandlung, 361 bis 552 Aufwandspunkte	99.B7.1C †↔	Intensivmedizinische Komplexbehandlung, 2209 bis 2484 Aufwandspunkte
99.B7.15 †↔	Intensivmedizinische Komplexbehandlung, 553 bis 828 Aufwandspunkte	99.B7.1D †↔	Intensivmedizinische Komplexbehandlung, 2485 bis 2760 Aufwandspunkte
99.B7.16 †↔	Intensivmedizinische Komplexbehandlung, 829 bis 1104 Aufwandspunkte	99.B7.1E †↔	Intensivmedizinische Komplexbehandlung, 2761 bis 3220 Aufwandspunkte
99.B7.17 †↔	Intensivmedizinische Komplexbehandlung, 1105 bis 1380 Aufwandspunkte	99.B7.1F †↔	Intensivmedizinische Komplexbehandlung, 3221 bis 3680 Aufwandspunkte
99.B7.18 †↔	Intensivmedizinische Komplexbehandlung, 1381 bis 1656 Aufwandspunkte	99.B7.1G †↔	Intensivmedizinische Komplexbehandlung, 3681 bis 4600 Aufwandspunkte
99.B7.1A †↔	Intensivmedizinische Komplexbehandlung, 1657 bis 1932 Aufwandspunkte	99.B7.1H †↔	Intensivmedizinische Komplexbehandlung, 4601 bis 5520 Aufwandspunkte

99.B7.1I †↔ Intensivmedizinische Komplexbehandlung, 5521 bis 7360 Aufwandspunkte	99.B7.2L †↔ Intensivmedizinische Komplexbehandlung im Kindesalter (Basisprozedur), 9801 bis 11760 Aufwandspunkte
99.B7.1J †↔ Intensivmedizinische Komplexbehandlung, 7361 bis 9200 Aufwandspunkte	99.B7.2M †↔ Intensivmedizinische Komplexbehandlung im Kindesalter (Basisprozedur), 11761 bis 13720 Aufwandspunkte
99.B7.1K †↔ Intensivmedizinische Komplexbehandlung, 9201 bis 11040 Aufwandspunkte	99.B7.2N †↔ Intensivmedizinische Komplexbehandlung im Kindesalter (Basisprozedur), 13721 bis 16660 Aufwandspunkte
99.B7.1L †↔ Intensivmedizinische Komplexbehandlung, 11041 bis 13800 Aufwandspunkte	99.B7.2O †↔ Intensivmedizinische Komplexbehandlung im Kindesalter (Basisprozedur), 16661 bis 19600 Aufwandspunkte
99.B7.1M †↔ Intensivmedizinische Komplexbehandlung, 13801 bis 16560 Aufwandspunkte	99.B7.2P †↔ Intensivmedizinische Komplexbehandlung im Kindesalter (Basisprozedur), 19601 und mehr Aufwandspunkte
99.B7.1N †↔ Intensivmedizinische Komplexbehandlung, 16561 bis 19320 Aufwandspunkte	99.B8.13 †↔ IMC-Komplexbehandlung des Erwachsenen, 185 bis 360 Aufwandspunkte
99.B7.1O †↔ Intensivmedizinische Komplexbehandlung, 19321 und mehr Aufwandspunkte	99.B8.14 †↔ IMC-Komplexbehandlung des Erwachsenen, 361 bis 552 Aufwandspunkte
99.B7.21 †↔ Intensivmedizinische Komplexbehandlung im Kindesalter (Basisprozedur), 197 bis 392 Aufwandspunkte	99.B8.15 †↔ IMC-Komplexbehandlung des Erwachsenen, 553 bis 828 Aufwandspunkte
99.B7.22 †↔ Intensivmedizinische Komplexbehandlung im Kindesalter (Basisprozedur), 393 bis 588 Aufwandspunkte	99.B8.16 †↔ IMC-Komplexbehandlung des Erwachsenen, 829 bis 1104 Aufwandspunkte
99.B7.23 †↔ Intensivmedizinische Komplexbehandlung im Kindesalter (Basisprozedur), 589 bis 784 Aufwandspunkte	99.B8.17 †↔ IMC-Komplexbehandlung des Erwachsenen, 1105 bis 1380 Aufwandspunkte
99.B7.24 †↔ Intensivmedizinische Komplexbehandlung im Kindesalter (Basisprozedur), 785 bis 980 Aufwandspunkte	99.B8.18 †↔ IMC-Komplexbehandlung des Erwachsenen, 1381 bis 1656 Aufwandspunkte
99.B7.25 †↔ Intensivmedizinische Komplexbehandlung im Kindesalter (Basisprozedur), 981 bis 1176 Aufwandspunkte	99.B8.1A †↔ IMC-Komplexbehandlung des Erwachsenen, 1657 bis 1932 Aufwandspunkte
99.B7.26 †↔ Intensivmedizinische Komplexbehandlung im Kindesalter (Basisprozedur), 1177 bis 1470 Aufwandspunkte	99.B8.1B †↔ IMC-Komplexbehandlung des Erwachsenen, 1933 bis 2208 Aufwandspunkte
99.B7.27 †↔ Intensivmedizinische Komplexbehandlung im Kindesalter (Basisprozedur), 1471 bis 1764 Aufwandspunkte	99.B8.1C †↔ IMC-Komplexbehandlung des Erwachsenen, 2209 bis 2484 Aufwandspunkte
99.B7.28 †↔ Intensivmedizinische Komplexbehandlung im Kindesalter (Basisprozedur), 1765 bis 2058 Aufwandspunkte	99.B8.1D †↔ IMC-Komplexbehandlung des Erwachsenen, 2485 bis 2760 Aufwandspunkte
99.B7.2A †↔ Intensivmedizinische Komplexbehandlung im Kindesalter (Basisprozedur), 2059 bis 2352 Aufwandspunkte	99.B8.1E †↔ IMC-Komplexbehandlung des Erwachsenen, 2761 bis 3220 Aufwandspunkte
99.B7.2B †↔ Intensivmedizinische Komplexbehandlung im Kindesalter (Basisprozedur), 2353 bis 2646 Aufwandspunkte	99.B8.1F †↔ IMC-Komplexbehandlung des Erwachsenen, 3221 bis 3680 Aufwandspunkte
99.B7.2C †↔ Intensivmedizinische Komplexbehandlung im Kindesalter (Basisprozedur), 2647 bis 2940 Aufwandspunkte	99.B8.1G †↔ IMC-Komplexbehandlung des Erwachsenen, 3681 bis 4600 Aufwandspunkte
99.B7.2D †↔ Intensivmedizinische Komplexbehandlung im Kindesalter (Basisprozedur), 2941 bis 3430 Aufwandspunkte	99.B8.1H †↔ IMC-Komplexbehandlung des Erwachsenen, 4601 bis 5520 Aufwandspunkte
99.B7.2E †↔ Intensivmedizinische Komplexbehandlung im Kindesalter (Basisprozedur), 3431 bis 3920 Aufwandspunkte	99.B8.1I †↔ IMC-Komplexbehandlung des Erwachsenen, 5521 bis 7360 Aufwandspunkte
99.B7.2F †↔ Intensivmedizinische Komplexbehandlung im Kindesalter (Basisprozedur), 3921 bis 4410 Aufwandspunkte	99.B8.1J †↔ IMC-Komplexbehandlung des Erwachsenen, 7361 bis 9200 Aufwandspunkte
99.B7.2G †↔ Intensivmedizinische Komplexbehandlung im Kindesalter (Basisprozedur), 4411 bis 4900 Aufwandspunkte	99.B8.1K †↔ IMC-Komplexbehandlung des Erwachsenen, 9201 bis 11040 Aufwandspunkte
99.B7.2H †↔ Intensivmedizinische Komplexbehandlung im Kindesalter (Basisprozedur), 4901 bis 5880 Aufwandspunkte	99.B8.1L †↔ IMC-Komplexbehandlung des Erwachsenen, 11041 bis 13800 Aufwandspunkte
99.B7.2I †↔ Intensivmedizinische Komplexbehandlung im Kindesalter (Basisprozedur), 5881 bis 6860 Aufwandspunkte	99.B8.1M †↔ IMC-Komplexbehandlung des Erwachsenen, 13801 bis 16560 Aufwandspunkte
99.B7.2J †↔ Intensivmedizinische Komplexbehandlung im Kindesalter (Basisprozedur), 6861 bis 7840 Aufwandspunkte	99.B8.1N †↔ IMC-Komplexbehandlung des Erwachsenen, 16561 bis 19320 Aufwandspunkte
99.B7.2K †↔ Intensivmedizinische Komplexbehandlung im Kindesalter (Basisprozedur), 7841 bis 9800 Aufwandspunkte	99.B8.1O †↔ IMC-Komplexbehandlung des Erwachsenen, 19321 und mehr Aufwandspunkte
	99.B8.21 †↔ IMC-Komplexbehandlung im Kindesalter, 197 bis 392 Aufwandspunkte
	99.B8.22 †↔ IMC-Komplexbehandlung im Kindesalter, 393 bis 588 Aufwandspunkte
	99.B8.23 †↔ IMC-Komplexbehandlung im Kindesalter, 589 bis 784 Aufwandspunkte
	99.B8.24 †↔ IMC-Komplexbehandlung im Kindesalter, 785 bis 980 Aufwandspunkte
	99.B8.25 †↔ IMC-Komplexbehandlung im Kindesalter, 981 bis 1176 Aufwandspunkte
	99.B8.26 †↔ IMC-Komplexbehandlung im Kindesalter, 1177 bis 1470 Aufwandspunkte
	99.B8.27 †↔ IMC-Komplexbehandlung im Kindesalter, 1471 bis 1764 Aufwandspunkte

99.B8.28 †↔ IMC-Komplexbehandlung im Kindesalter, 1765 bis 2058 Aufwandspunkte	99.B8.2I †↔ IMC-Komplexbehandlung im Kindesalter, 5881 bis 6860 Aufwandspunkte
99.B8.2A †↔ IMC-Komplexbehandlung im Kindesalter, 2059 bis 2352 Aufwandspunkte	99.B8.2J †↔ IMC-Komplexbehandlung im Kindesalter, 6861 bis 7840 Aufwandspunkte
99.B8.2B †↔ IMC-Komplexbehandlung im Kindesalter, 2353 bis 2646 Aufwandspunkte	99.B8.2K †↔ IMC-Komplexbehandlung im Kindesalter, 7841 bis 9800 Aufwandspunkte
99.B8.2C †↔ IMC-Komplexbehandlung im Kindesalter, 2647 bis 2940 Aufwandspunkte	99.B8.2L †↔ IMC-Komplexbehandlung im Kindesalter, 9801 bis 11760 Aufwandspunkte
99.B8.2D †↔ IMC-Komplexbehandlung im Kindesalter, 2941 bis 3430 Aufwandspunkte	99.B8.2M †↔ IMC-Komplexbehandlung im Kindesalter, 11761 bis 13720 Aufwandspunkte
99.B8.2E †↔ IMC-Komplexbehandlung im Kindesalter, 3431 bis 3920 Aufwandspunkte	99.B8.2N †↔ IMC-Komplexbehandlung im Kindesalter, 13721 bis 16660 Aufwandspunkte
99.B8.2F †↔ IMC-Komplexbehandlung im Kindesalter, 3921 bis 4410 Aufwandspunkte	99.B8.2O †↔ IMC-Komplexbehandlung im Kindesalter, 16661 bis 19600 Aufwandspunkte
99.B8.2G †↔ IMC-Komplexbehandlung im Kindesalter, 4411 bis 4900 Aufwandspunkte	99.B8.2P †↔ IMC-Komplexbehandlung im Kindesalter, 19601 und mehr Aufwandspunkte
99.B8.2H †↔ IMC-Komplexbehandlung im Kindesalter, 4901 bis 5880 Aufwandspunkte	

Prozedur A97-7

99.B8.21 †↔ IMC-Komplexbehandlung im Kindesalter, 197 bis 392 Aufwandspunkte

Prozedur A97-8

99.B7.21 †↔ Intensivmedizinische Komplexbehandlung im Kindesalter (Basisprozedur), 197 bis 392 Aufwandspunkte

Prozedur A97-9

99.B8.13 †↔ IMC-Komplexbehandlung des Erwachsenen, 185 bis 360 Aufwandspunkte

99.B8.14 †↔ IMC-Komplexbehandlung des Erwachsenen, 361 bis 552 Aufwandspunkte

ADRG B61

Bestimmte akute Erkrankungen und Verletzungen des Rückenmarks, mehr als ein Belegungstag

(Diagnose in Tabelle B61-1 oder Hauptdiagnose in Tabelle B61-2) und Prozedur nicht in Tabelle B61-3 und nicht [(Polytrauma oder Intensivmedizinische Komplexbehandlung > 980 / 1104 Aufwandspunkte) und Komplexe OR-Prozeduren]

DRG B61A

Bestimmte akute Erkrankungen und Verletzungen des Rückenmarks, mit komplexem Eingriff, bis 13 Belegungstage, verlegt

Verweildauer < 14 Tage und (Komplexe OR-Prozeduren oder mindestens eine Prozedur in Tabelle B61-4) und Entlassungsgrund ist gleich Wegverlegt (in ein anderes Spital) (O6)

DRG B61B

Bestimmte akute Erkrankungen und Verletzungen des Rückenmarks mit komplexer OR-Prozedur, mehr als ein Belegungstag

Komplexe OR-Prozeduren

DRG B61C

Bestimmte akute Erkrankungen und Verletzungen des Rückenmarks, mehr als ein Belegungstag

Diagnose B61-1

G82.00	Schlaffe Paraparese und Paraplegie: Akute komplette Querschnittlähmung nichttraumatischer Genese	G82.10	Spastische Paraparese und Paraplegie: Akute komplette Querschnittlähmung nichttraumatischer Genese
G82.01	Schlaffe Paraparese und Paraplegie: Akute inkomplette Querschnittlähmung nichttraumatischer Genese	G82.11	Spastische Paraparese und Paraplegie: Akute inkomplette Querschnittlähmung nichttraumatischer Genese

G82.20	Paraparese und Paraplegie, nicht näher bezeichnet: Akute komplette Querschnittlähmung nichttraumatischer Genese	S14.0 S14.10	Kontusion und Ödem des zervikalen Rückenmarkes Verletzungen des zervikalen Rückenmarkes, nicht näher bezeichnet
G82.21	Paraparese und Paraplegie, nicht näher bezeichnet: Akute inkomplette Querschnittlähmung nichttraumatischer Genese	S14.11	Komplette Querschnittverletzung des zervikalen Rückenmarkes
G82.30	Schlaffe Tetraparese und Tetraplegie: Akute komplette Querschnittlähmung nichttraumatischer Genese	S14.12 S14.13	Zentrale Halsmarkverletzung (inkomplette Querschnittverletzung) Sonstige inkomplette Querschnittverletzungen des zervikalen Rückenmarkes
G82.31	Schlaffe Tetraparese und Tetraplegie: Akute inkomplette Querschnittlähmung nichttraumatischer Genese	S24.0 S24.10	Kontusion und Ödem des thorakalen Rückenmarkes Verletzung des thorakalen Rückenmarkes, nicht näher bezeichnet
G82.40	Spastische Tetraparese und Tetraplegie: Akute komplette Querschnittlähmung nichttraumatischer Genese	S24.11 S24.12	Komplette Querschnittverletzung des thorakalen Rückenmarkes Inkomplette Querschnittverletzung des thorakalen Rückenmarkes
G82.41	Spastische Tetraparese und Tetraplegie: Akute inkomplette Querschnittlähmung nichttraumatischer Genese	S34.0	Kontusion und Ödem des lumbalen Rückenmarkes [Conus medullaris]
G82.50	Tetraparese und Tetraplegie, nicht näher bezeichnet: Akute komplette Querschnittlähmung nichttraumatischer Genese	S34.10 S34.11	Komplette Querschnittverletzung des lumbalen Rückenmarkes Inkomplette Querschnittverletzung des lumbalen Rückenmarkes
G82.51	Tetraparese und Tetraplegie, nicht näher bezeichnet: Akute inkomplette Querschnittlähmung nichttraumatischer Genese	S34.30 S34.31	Komplettes traumatisches Cauda- (equina-) Syndrom Inkomplettes traumatisches Cauda- (equina-) Syndrom
G95.82	Harnblasenfunktionsstörung durch spinalen Schock		
G95.83	Spinale Spastik der quergestreiften Muskulatur	T06.0	Verletzungen des Gehirns und der Hirnnerven kombiniert mit Verletzungen von Nerven und Rückenmark in Halshöhe
G95.85	Deafferentierungsschmerz bei Schädigungen des Rückenmarkes		
P11.50	Geburtsverletzung der Wirbelsäule und des Rückenmarkes: Mit akuter Querschnittlähmung	T06.1	Verletzungen der Nerven und des Rückenmarkes mit Beteiligung mehrerer sonstiger Körperregionen

Diagnose B61-2

P11.59	Geburtsverletzung der Wirbelsäule und des Rückenmarkes: Nicht näher bezeichnet	T09.3	Verletzung des Rückenmarkes, Höhe nicht näher bezeichnet
S34.18	Sonstige Verletzung des lumbalen Rückenmarkes		
S34.38	Sonstige und nicht näher bezeichnete Verletzungen der Cauda equina		

Prozedur B61-3

33.50 ↔	Lungentransplantation, n.n.bez.	41.0B.15 ↔	Hämatopoetische Stammzelltransplantation aus dem Knochenmark, allogene, nicht-verwandt, nicht-HLA-identisch
33.51 ↔	Einseitige Lungentransplantation		
33.52 ↔	Beidseitige Lungentransplantation		
33.53 ↔	Lungen-Retransplantation während desselben stationären Aufenthaltes	41.0B.21 ↔	Hämatopoetische Stammzelltransplantation aus dem peripheren Blut, autolog
33.6X.00 ↔	Kombinierte Herz-Lungentransplantation, n.n.bez.	41.0B.22 ↔	Hämatopoetische Stammzelltransplantation aus dem peripheren Blut, allogene, verwandt, HLA-identisch
33.6X.10 ↔	Kombinierte Herz-Lungen-Retransplantation während desselben stationären Aufenthaltes	41.0B.23 ↔	Hämatopoetische Stammzelltransplantation aus dem peripheren Blut, allogene, verwandt, nicht-HLA-identisch
33.6X.99 ↔	Kombinierte Herz-Lungentransplantation, sonstige		
37.51.00 ↔	Herztransplantation, n.n.bez.	41.0B.24 ↔	Hämatopoetische Stammzelltransplantation aus dem peripheren Blut, allogene, nicht-verwandt, HLA-identisch
37.51.10 ↔	Herztransplantation		
37.51.20 ↔	Herz-Retransplantation während desselben stationären Aufenthaltes	41.0B.25 ↔	Hämatopoetische Stammzelltransplantation aus dem peripheren Blut, allogene, nicht-verwandt, nicht-HLA-identisch
37.51.99 ↔	Herztransplantation, sonstige		
41.0B.09 ↔	Hämatopoetische Stammzelltransplantation, sonstige	41.0B.31 ↔	Hämatopoetische Stammzelltransplantation aus Nabelschnurblut, autolog
41.0B.11 ↔	Hämatopoetische Stammzelltransplantation aus dem Knochenmark, autolog	41.0B.32 ↔	Hämatopoetische Stammzelltransplantation aus Nabelschnurblut, allogene gerichtet, verwandt, HLA-identisch
41.0B.12 ↔	Hämatopoetische Stammzelltransplantation aus dem Knochenmark, allogene, verwandt, HLA-identisch	41.0B.33 ↔	Hämatopoetische Stammzelltransplantation aus Nabelschnurblut, allogene gerichtet, verwandt, nicht-HLA-identisch
41.0B.13 ↔	Hämatopoetische Stammzelltransplantation aus dem Knochenmark, allogene, verwandt, nicht-HLA-identisch	41.0B.34 ↔	Hämatopoetische Stammzelltransplantation aus Nabelschnurblut, allogene gerichtet, nicht-verwandt, HLA-identisch
41.0B.14 ↔	Hämatopoetische Stammzelltransplantation aus dem Knochenmark, allogene, nicht-verwandt, HLA-identisch		

41.0B.35 ↔	Hämatopoetische Stammzelltransplantation aus Nabelschnurblut, allogenen gerichtet, nicht-verwandt, nicht-HLA-identisch	52.83.11 ↔	Heterotransplantat des Pankreas, Retransplantation des Pankreas während desselben stationären Aufenthaltes
46.97.00 ↔	Darmtransplantation, n.n.bez.	52.83.99 ↔	Heterotransplantat des Pankreas, sonstige
46.97.10 ↔	Darmtransplantation, Dünndarm-Retransplantation während desselben stationären Aufenthaltes	52.84 ↔	Autotransplantation von Langerhans-Zellen
46.97.99 ↔	Darmtransplantation, sonstige	52.85 ↔	Allotransplantation von Langerhans-Zellen
50.50 ↔	Lebertransplantation, n.n.bez.	52.86 ↔	Transplantation von Langerhans-Zellen, n.n.bez.
50.52 ↔	Lebertransplantation, gesamtes Organ	55.69.00 ↔	Sonstige Nierentransplantation, n.n.bez.
50.53 ↔	Lebertransplantation, Split-Leber	55.69.10 ↔	Sonstige Nierentransplantation, allogene
50.59 ↔	Lebertransplantation, sonstige	55.69.20 ↔	Sonstige Nierentransplantation, syngene
52.82 ↔	Homotransplantat des Pankreas	55.69.30 ↔	Sonstige Nierentransplantation, En-bloc-Transplantat
52.83.00 ↔	Heterotransplantat des Pankreas, n.n.bez.	55.69.40 ↔	Sonstige Nierentransplantation, Nieren-Retransplantation während desselben stationären Aufenthaltes
52.83.10 ↔	Heterotransplantat des Pankreas, Retransplantation eines Pankreassegmentes während desselben stationären Aufenthaltes	55.69.99 ↔	Sonstige Nierentransplantation, sonstige

Prozedur B61-4

02.94 ‡↔	Einsetzen oder Ersetzen von Crutchfield-Klemme oder Halotraktion	03.05.21 ↔	Inzision des Spinalkanals zur Entleerung eines epiduralen Hämatoms oder Empyems
03.03.09 ↔	Laminotomie, Laminektomie und Laminoplastik, sonstige	03.05.22 ↔	Inzision des des Rückenmarks und der Rückenmarkshäute zur Entleerung eines subduralen Hämatoms oder Empyems
03.03.11 ↔	Laminotomie, 1 Segment	03.05.23 ↔	Inzision des des Rückenmarks und der Rückenmarkshäute zur Entleerung eines intramedullären Hämatoms oder Abszesses
03.03.12 ↔	Laminotomie, 2 Segmente	03.09 ↔	Exploration und Dekompression an Strukturen des Spinalkanals, sonstige
03.03.13 ↔	Laminotomie, 3 Segmente	03.1 ↔	Durchtrennung einer intraspinalen Nervenwurzel
03.03.14 ↔	Laminotomie, 4 Segmente	03.51 ↔	Plastische Rekonstruktion an einer spinalen Meningozele
03.03.15 ↔	Laminotomie, 5 Segmente	03.52 ↔	Plastische Rekonstruktion an einer spinalen Myelomeningozele
03.03.16 ↔	Laminotomie, 6 Segmente	03.59.10 ↔	Sonstige plastische Rekonstruktion und Operationen an Strukturen des Spinalkanals, Verschluss einer Diastematomyelie
03.03.17 ↔	Laminotomie, 7 Segmente	03.59.11 ↔	Sonstige plastische Rekonstruktion und Operationen an Strukturen des Spinalkanals, Durchtrennung eines Filum terminale
03.03.18 ↔	Laminotomie, 8 Segmente	03.59.12 ↔	Sonstige plastische Rekonstruktion und Operationen an Strukturen des Spinalkanals, Verschluss einer spinalen Fistel
03.03.1A ↔	Laminotomie, 9 Segmente	03.59.13 ↔	Sonstige plastische Rekonstruktion und Operationen an Strukturen des Spinalkanals, Spinale Duraplastik
03.03.1B ↔	Laminotomie, 10 und mehr Segmente	03.59.99 ↔	Sonstige plastische Rekonstruktion und Operationen an Strukturen des Spinalkanals, sonstige
03.03.21 ↔	Hemilaminektomie, 1 Segment	03.6 ↔	Lösung von Adhäsionen an Rückenmark und Nervenwurzeln
03.03.22 ↔	Hemilaminektomie, 2 Segmente	03.99.09 ↔	Sonstige Operation an Rückenmark und Strukturen des Spinalkanals, sonstige
03.03.23 ↔	Hemilaminektomie, 3 Segmente	03.99.10 ↔	Operation an intraspinalen Blutgefässen (z.B. Ligatur, Destruktion, Resektion)
03.03.24 ↔	Hemilaminektomie, 4 Segmente	03.99.19 ↔	Operation an intraspinalen Blutgefässen, sonstige
03.03.25 ↔	Hemilaminektomie, 5 Segmente	03.99.20 ↔	Operation am spinalen Liquorsystem, Anlegen eines subkutanen Reservoirs am spinalen Liquorsystem
03.03.26 ↔	Hemilaminektomie, 6 Segmente	03.99.21 ↔	Operation am spinalen Liquorsystem, Revision eines subkutanen Reservoirs, eines Katheters oder einer Medikamentenpumpe zur intrathekalen und epiduralen Infusion
03.03.27 ↔	Hemilaminektomie, 7 Segmente	03.99.22 ↔	Operation am spinalen Liquorsystem, Entfernung eines subkutanen Reservoirs am spinalen Liquorsystem
03.03.28 ↔	Hemilaminektomie, 8 Segmente	03.99.29 ↔	Operationen am spinalen Liquorsystem, sonstige
03.03.2A ↔	Hemilaminektomie, 9 Segmente	03.99.30 ↔	Revision ohne Ersatz der Elektrode(n) eines epiduralen Neurostimulators, Stabelektrode, Einzelelektrodensystem
03.03.2B ↔	Hemilaminektomie, 10 und mehr Segmente	03.99.31 ↔	Revision ohne Ersatz der Elektrode(n) eines epiduralen Neurostimulators, Stabelektrode, Mehrelektrodensystem
03.03.31 ↔	Laminektomie, 1 Segment		
03.03.32 ↔	Laminektomie, 2 Segmente		
03.03.33 ↔	Laminektomie, 3 Segmente		
03.03.34 ↔	Laminektomie, 4 Segmente		
03.03.35 ↔	Laminektomie, 5 Segmente		
03.03.36 ↔	Laminektomie, 6 Segmente		
03.03.37 ↔	Laminektomie, 7 Segmente		
03.03.38 ↔	Laminektomie, 8 Segmente		
03.03.3A ↔	Laminektomie, 9 Segmente		
03.03.3B ↔	Laminektomie, 10 und mehr Segmente		
03.03.41 ↔	Laminoplastik, 1 Segment		
03.03.42 ↔	Laminoplastik, 2 Segmente		
03.03.43 ↔	Laminoplastik, 3 Segmente		
03.03.44 ↔	Laminoplastik, 4 Segmente		
03.03.45 ↔	Laminoplastik, 5 Segmente		
03.03.46 ↔	Laminoplastik, 6 Segmente		
03.03.47 ↔	Laminoplastik, 7 Segmente		
03.03.48 ↔	Laminoplastik, 8 Segmente		
03.03.4A ↔	Laminoplastik, 9 Segmente		
03.03.4B ↔	Laminoplastik, 10 und mehr Segmente		
03.05.11 ↔	Inzision des Spinalkanals zur Drainage epiduraler Flüssigkeit		
03.05.12 ↔	Inzision des Rückenmarks und der Rückenmarkshäute zur Drainage subduraler Flüssigkeit		
03.05.13 ↔	Inzision des Rückenmarks und der Rückenmarkshäute zur Drainage intramedullärer Flüssigkeit		

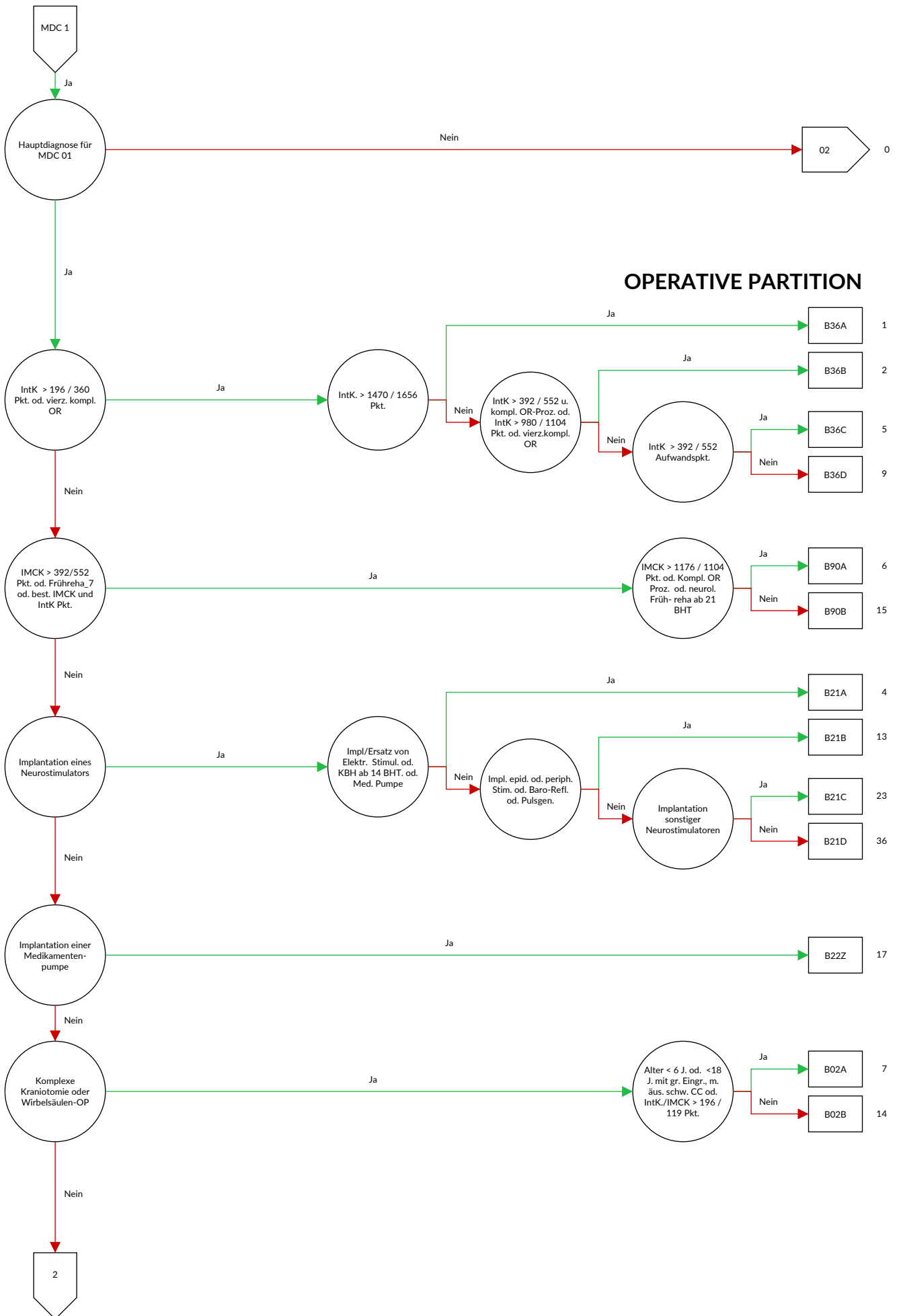
03.99.32 ↔	Revision ohne Ersatz der Elektrode(n) eines epiduralen Neurostimulators, Plattenelektrode, Einzelelektrodensystem	7A.71.13 ↔	Fusion von Wirbeln mit Stabilisierung der Wirbelsäule, Zugang dorsal und dorsolateral, 3 Segmente
03.99.33 ↔	Revision ohne Ersatz der Elektrode(n) eines epiduralen Neurostimulators, Plattenelektrode, Mehrelektrodensystem	7A.71.14 ↔	Fusion von Wirbeln mit Stabilisierung der Wirbelsäule, Zugang dorsal und dorsolateral, 4 Segmente
03.99.40 ↔	Revision ohne Ersatz eines Katheters zur intrathekalen und epiduralen Infusion	7A.71.15 ↔	Fusion von Wirbeln mit Stabilisierung der Wirbelsäule, Zugang dorsal und dorsolateral, 5 Segmente
78.41.30 ↔	Sonstige plastische Rekonstruktion an Skapula, Klavikula, Rippen und Sternum, Implantation von vertikalen expandierbaren prothetischen Titanrippen [VEPTR]	7A.71.16 ↔	Fusion von Wirbeln mit Stabilisierung der Wirbelsäule, Zugang dorsal und dorsolateral, 6 Segmente
7A.32.11 ↔	Exzision einer Bandscheibe	7A.71.17 ↔	Fusion von Wirbeln mit Stabilisierung der Wirbelsäule, Zugang dorsal und dorsolateral, 7 Segmente
7A.32.12 ↔	Exzision von zwei Bandscheiben	7A.71.18 ↔	Fusion von Wirbeln mit Stabilisierung der Wirbelsäule, Zugang dorsal und dorsolateral, 8 Segmente
7A.32.13 ↔	Exzision von drei und mehr Bandscheiben	7A.71.1A ↔	Fusion von Wirbeln mit Stabilisierung der Wirbelsäule, Zugang dorsal und dorsolateral, 9 Segmente
7A.39 ↔	Eingriffe an der Bandscheibe, sonstige	7A.71.1B ↔	Fusion von Wirbeln mit Stabilisierung der Wirbelsäule, Zugang dorsal und dorsolateral, 10 Segmente
7A.42.11 ↔	Osteosynthese einzelner Wirbel, 1 Wirbel	7A.71.1C ↔	Fusion von Wirbeln mit Stabilisierung der Wirbelsäule, Zugang dorsal und dorsolateral, 11 Segmente
7A.42.12 ↔	Osteosynthese einzelner Wirbel, 2 Wirbel	7A.71.1D ↔	Fusion von Wirbeln mit Stabilisierung der Wirbelsäule, Zugang dorsal und dorsolateral, 12 Segmente
7A.42.13 ↔	Osteosynthese einzelner Wirbel, 3 Wirbel	7A.71.1E ↔	Fusion von Wirbeln mit Stabilisierung der Wirbelsäule, Zugang dorsal und dorsolateral, 13 Segmente
7A.42.14 ↔	Osteosynthese einzelner Wirbel, 4 und mehr Wirbel	7A.71.1F ↔	Fusion von Wirbeln mit Stabilisierung der Wirbelsäule, Zugang dorsal und dorsolateral, 14 und mehr Segmente
7A.43.11 ↔	Vertebroplastie, 1 Wirbelkörper	7A.71.21 ↔	Fusion von Wirbeln mit Stabilisierung der Wirbelsäule, Zugang ventral, 1 Segment
7A.43.12 ↔	Vertebroplastie, 2 Wirbelkörper	7A.71.22 ↔	Fusion von Wirbeln mit Stabilisierung der Wirbelsäule, Zugang ventral, 2 Segmente
7A.43.13 ↔	Vertebroplastie, 3 Wirbelkörper	7A.71.23 ↔	Fusion von Wirbeln mit Stabilisierung der Wirbelsäule, Zugang ventral, 3 Segmente
7A.43.14 ↔	Vertebroplastie, 4 und mehr Wirbelkörper	7A.71.24 ↔	Fusion von Wirbeln mit Stabilisierung der Wirbelsäule, Zugang ventral, 4 Segmente
7A.44.11 ↔	Kyphoplastie, 1 Wirbelkörper	7A.71.25 ↔	Fusion von Wirbeln mit Stabilisierung der Wirbelsäule, Zugang ventral, 5 Segmente
7A.44.12 ↔	Kyphoplastie, 2 Wirbelkörper	7A.71.26 ↔	Fusion von Wirbeln mit Stabilisierung der Wirbelsäule, Zugang ventral, 6 Segmente
7A.44.13 ↔	Kyphoplastie, 3 Wirbelkörper	7A.71.27 ↔	Fusion von Wirbeln mit Stabilisierung der Wirbelsäule, Zugang ventral, 7 Segmente
7A.44.14 ↔	Kyphoplastie, 4 und mehr Wirbelkörper	7A.71.28 ↔	Fusion von Wirbeln mit Stabilisierung der Wirbelsäule, Zugang ventral, 8 Segmente
7A.61.11 ↔	Implantation partielle Bandscheibenprothese	7A.71.2A ↔	Fusion von Wirbeln mit Stabilisierung der Wirbelsäule, Zugang ventral, 9 Segmente
7A.61.21 ↔	Implantation partielle Bandscheibenprothese bei einem Prothesenwechsel	7A.71.2B ↔	Fusion von Wirbeln mit Stabilisierung der Wirbelsäule, Zugang ventral, 10 Segmente
7A.61.31 ↔	Entfernen partielle Bandscheibenprothese	7A.71.2C ↔	Fusion von Wirbeln mit Stabilisierung der Wirbelsäule, Zugang ventral, 11 Segmente
7A.61.41 ↔	Revision ohne Ersatz partielle Bandscheibenprothese	7A.71.2D ↔	Fusion von Wirbeln mit Stabilisierung der Wirbelsäule, Zugang ventral, 12 Segmente
7A.62.11 ↔	Implantation totale Bandscheibenprothese	7A.71.2E ↔	Fusion von Wirbeln mit Stabilisierung der Wirbelsäule, Zugang ventral, 13 Segmente
7A.62.21 ↔	Implantation totale Bandscheibenprothese bei einem Prothesenwechsel	7A.71.2F ↔	Fusion von Wirbeln mit Stabilisierung der Wirbelsäule, Zugang ventral, 14 und mehr Segmente
7A.62.31 ↔	Entfernen totale Bandscheibenprothese	7A.72.11 ↔	Dynamische Stabilisierung der Wirbelsäule, Zugang dorsal und dorsolateral, 1 Segment
7A.62.41 ↔	Revision ohne Ersatz, totale Bandscheibenprothese	7A.72.12 ↔	Dynamische Stabilisierung der Wirbelsäule, Zugang dorsal und dorsolateral, 2 Segmente
7A.63.11 ↔	Implantation Wirbelkörperteilersatzprothese	7A.72.13 ↔	Dynamische Stabilisierung der Wirbelsäule, Zugang dorsal und dorsolateral, 3 Segmente
7A.63.21 ↔	Implantation Wirbelkörperteilersatzprothese bei einem Prothesenwechsel		
7A.63.31 ↔	Entfernen Wirbelkörperteilersatzprothese		
7A.63.41 ↔	Revision ohne Ersatz, Wirbelkörperteilersatzprothese		
7A.64.11 ↔	Implantation Wirbelkörperersatzprothese		
7A.64.21 ↔	Implantation Wirbelkörperersatzprothese bei einem Prothesenwechsel		
7A.64.31 ↔	Entfernen Wirbelkörperersatzprothese		
7A.64.41 ↔	Revision ohne Ersatz, Wirbelkörperersatzprothese		
7A.65.11 ↔	Implantation Wirbelkörperersatz		
7A.65.21 ↔	Implantation Wirbelkörperersatz bei einem Implantatwechsel		
7A.65.31 ↔	Entfernen Wirbelkörperersatz		
7A.65.41 ↔	Revision ohne Ersatz, Wirbelkörperersatz		
7A.66.11 ↔	Implantation Facettengelenksprothese		
7A.66.21 ↔	Implantation Facettengelenksprothese bei einem Prothesenwechsel		
7A.66.31 ↔	Entfernen Facettengelenksprothese		
7A.66.41 ↔	Revision ohne Ersatz, Facettengelenksprothese		
7A.67.21 ↔	Implantation interspinöses Implantat bei einem Prothesenwechsel		
7A.67.31 ↔	Entfernen interspinöses Implantat		
7A.67.41 ↔	Revision ohne Ersatz, interspinöses Implantat		
7A.71.11 ↔	Fusion von Wirbeln mit Stabilisierung der Wirbelsäule, Zugang dorsal und dorsolateral, 1 Segment		
7A.71.12 ↔	Fusion von Wirbeln mit Stabilisierung der Wirbelsäule, Zugang dorsal und dorsolateral, 2 Segmente		

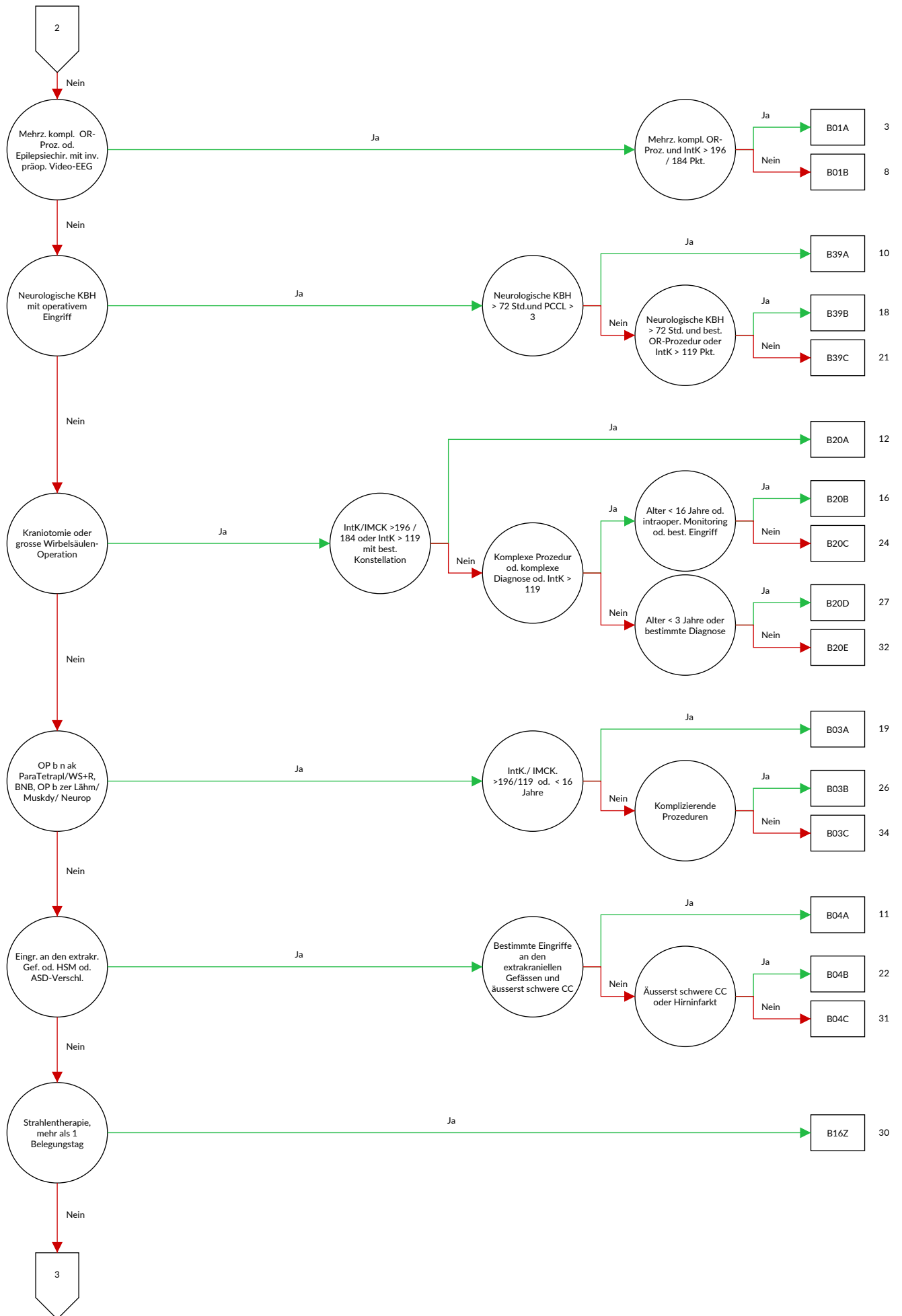
7A.74.14 ↔	Fusion von Wirbeln zur Stellungskorrektur, Zugang dorsal und dorsolateral, 4 Segmente	7A.74.2A ↔	Fusion von Wirbeln zur Stellungskorrektur, Zugang ventral, 9 Segmente
7A.74.15 ↔	Fusion von Wirbeln zur Stellungskorrektur, Zugang dorsal und dorsolateral, 5 Segmente	7A.74.2B ↔	Fusion von Wirbeln zur Stellungskorrektur, Zugang ventral, 10 Segmente
7A.74.16 ↔	Fusion von Wirbeln zur Stellungskorrektur, Zugang dorsal und dorsolateral, 6 Segmente	7A.74.2C ↔	Fusion von Wirbeln zur Stellungskorrektur, Zugang ventral, 11 Segmente
7A.74.17 ↔	Fusion von Wirbeln zur Stellungskorrektur, Zugang dorsal und dorsolateral, 7 Segmente	7A.74.2D ↔	Fusion von Wirbeln zur Stellungskorrektur, Zugang ventral, 12 Segmente
7A.74.18 ↔	Fusion von Wirbeln zur Stellungskorrektur, Zugang dorsal und dorsolateral, 8 Segmente	7A.74.2E ↔	Fusion von Wirbeln zur Stellungskorrektur, Zugang ventral, 13 Segmente
7A.74.1A ↔	Fusion von Wirbeln zur Stellungskorrektur, Zugang dorsal und dorsolateral, 9 Segmente	7A.74.2F ↔	Fusion von Wirbeln zur Stellungskorrektur, Zugang ventral, 14 und mehr Segmente
7A.74.1B ↔	Fusion von Wirbeln zur Stellungskorrektur, Zugang dorsal und dorsolateral, 10 Segmente	7A.79 ↔	Stabilisierung der Wirbelsäule und Stellungskorrektur, sonstige
7A.74.1C ↔	Fusion von Wirbeln zur Stellungskorrektur, Zugang dorsal und dorsolateral, 11 Segmente	7A.A2 ↔	Implantation von mitwachsenden oder expandierenden Systemen, Wirbelsäule
7A.74.1D ↔	Fusion von Wirbeln zur Stellungskorrektur, Zugang dorsal und dorsolateral, 12 Segmente	7A.A3 ↔	Anbringen einer externen Fixationsvorrichtung an der Wirbelsäule
7A.74.1E ↔	Fusion von Wirbeln zur Stellungskorrektur, Zugang dorsal und dorsolateral, 13 Segmente	7A.A4.11 ↔	Verwendetes Osteosynthesematerial, Wirbelsäule, Platte(n), Hakenplatte(n)
7A.74.1F ↔	Fusion von Wirbeln zur Stellungskorrektur, Zugang dorsal und dorsolateral, 14 und mehr Segmente	7A.A4.12 ↔	Verwendetes Osteosynthesematerial, Wirbelsäule, Klammer(n)
7A.74.21 ↔	Fusion von Wirbeln zur Stellungskorrektur, Zugang ventral, 1 Segment	7A.A4.13 ↔	Verwendetes Osteosynthesematerial, Wirbelsäule, Schraube(n)
7A.74.22 ↔	Fusion von Wirbeln zur Stellungskorrektur, Zugang ventral, 2 Segmente	7A.A4.14 ↔	Verwendetes Osteosynthesematerial, Wirbelsäule, Kirschner-Draht, Zuggurtung, Cerclage
7A.74.23 ↔	Fusion von Wirbeln zur Stellungskorrektur, Zugang ventral, 3 Segmente	7A.A4.15 ↔	Verwendetes Osteosynthesematerial, Wirbelsäule, Schrauben-Stab-System
7A.74.24 ↔	Fusion von Wirbeln zur Stellungskorrektur, Zugang ventral, 4 Segmente	7A.A4.16 ↔	Verwendetes Osteosynthesematerial, Wirbelsäule, Schrauben-Platten-System
7A.74.25 ↔	Fusion von Wirbeln zur Stellungskorrektur, Zugang ventral, 5 Segmente	7A.A4.19 ↔	Verwendetes Osteosynthesematerial, Wirbelsäule, sonstige
7A.74.26 ↔	Fusion von Wirbeln zur Stellungskorrektur, Zugang ventral, 6 Segmente	7A.A6 ↔	Verwenden von Pedikelschraube(n) an der Wirbelsäule
7A.74.27 ↔	Fusion von Wirbeln zur Stellungskorrektur, Zugang ventral, 7 Segmente	93.41 †↔	Wirbelsäulentraktion durch Vorrichtung am Schädel
7A.74.28 ↔	Fusion von Wirbeln zur Stellungskorrektur, Zugang ventral, 8 Segmente		

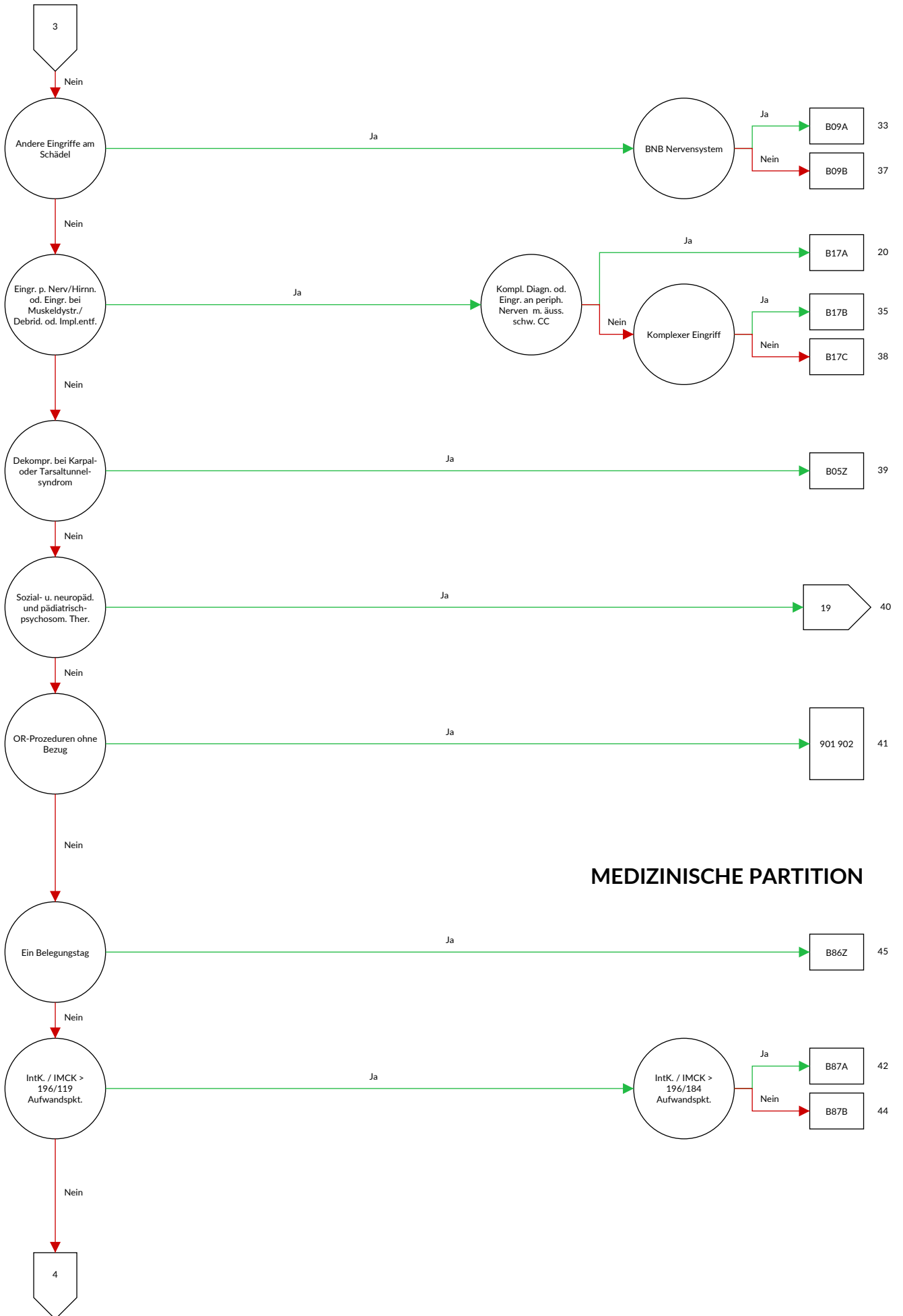
MDC 01

Krankheiten und Störungen des Nervensystems

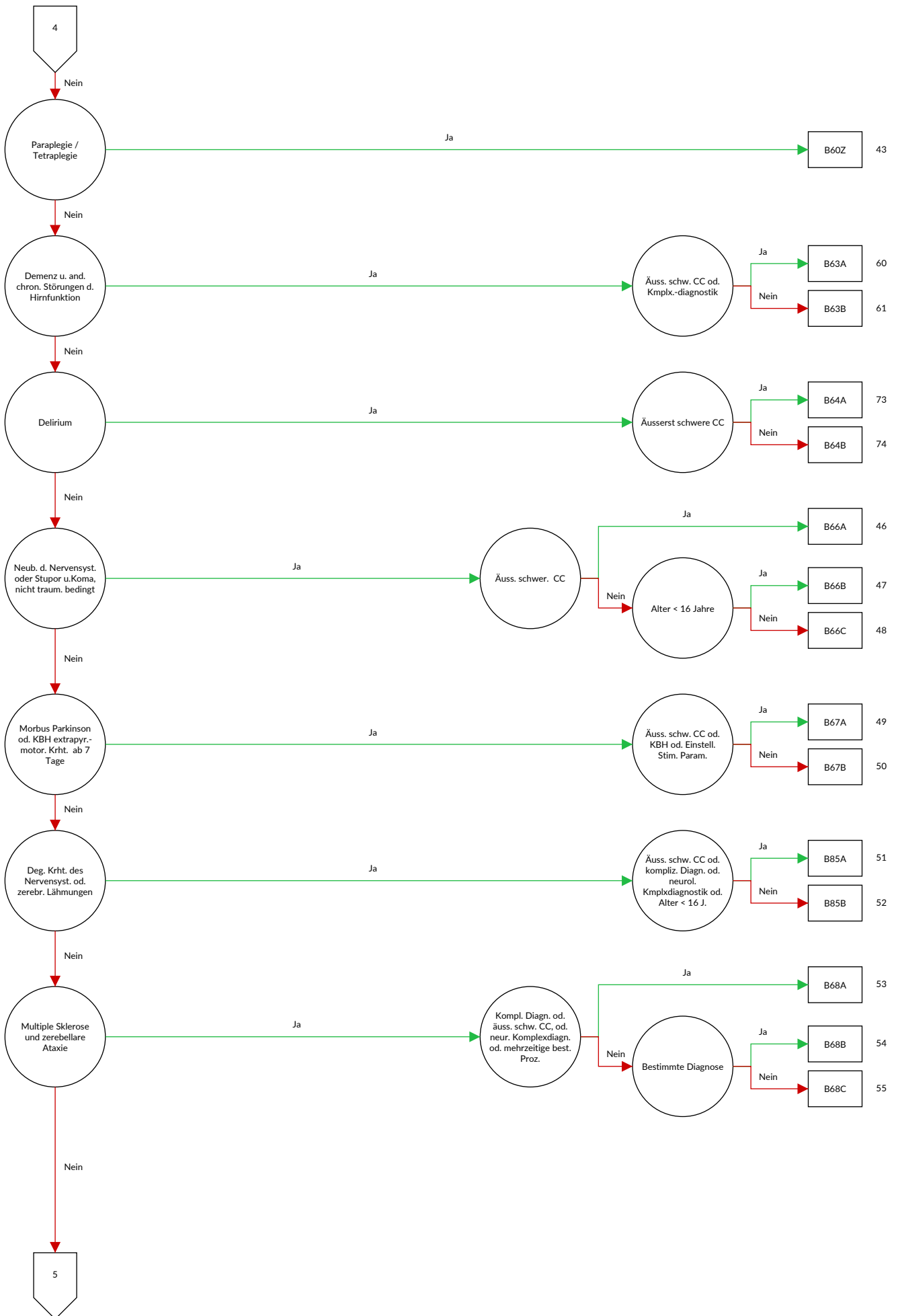


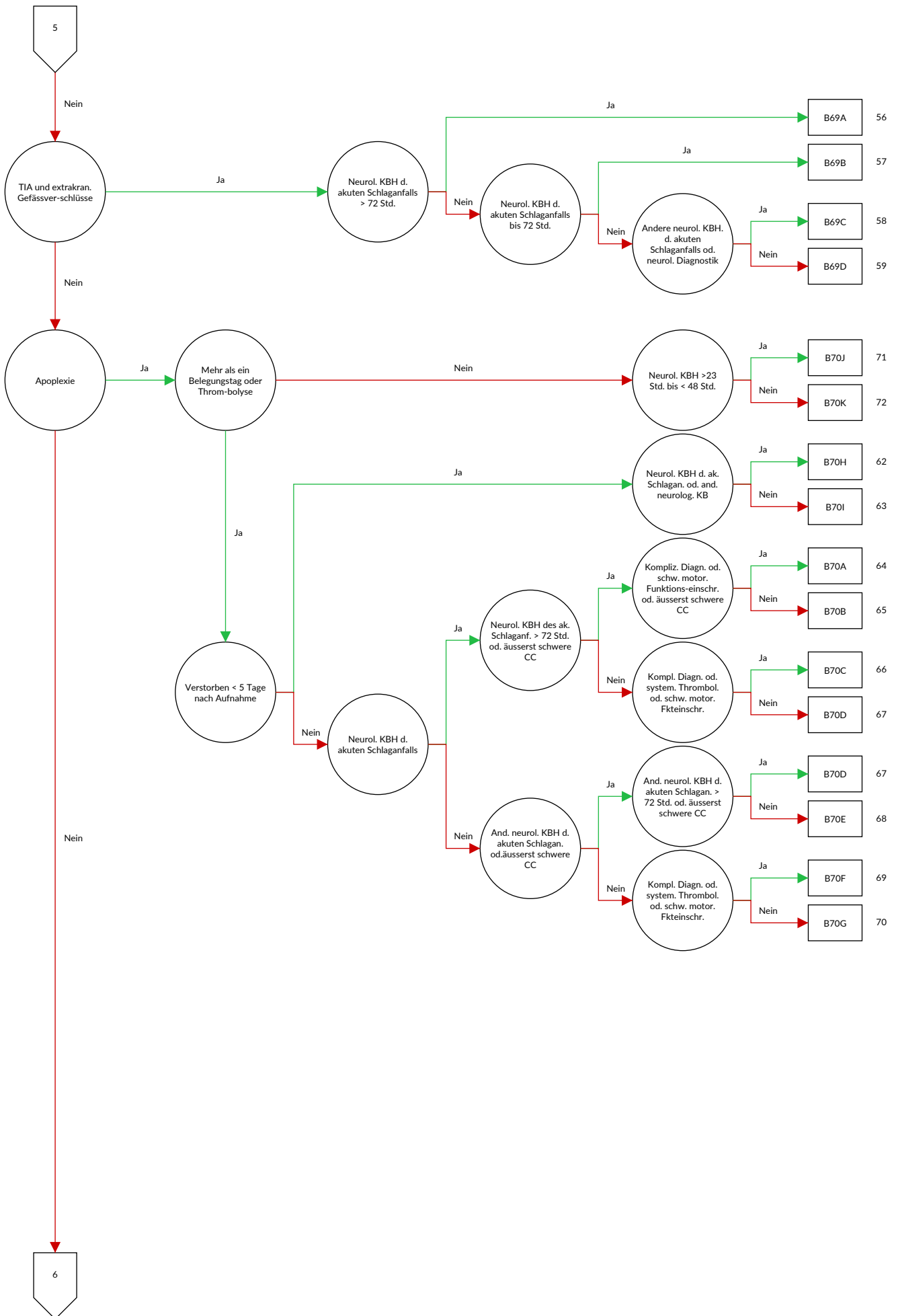


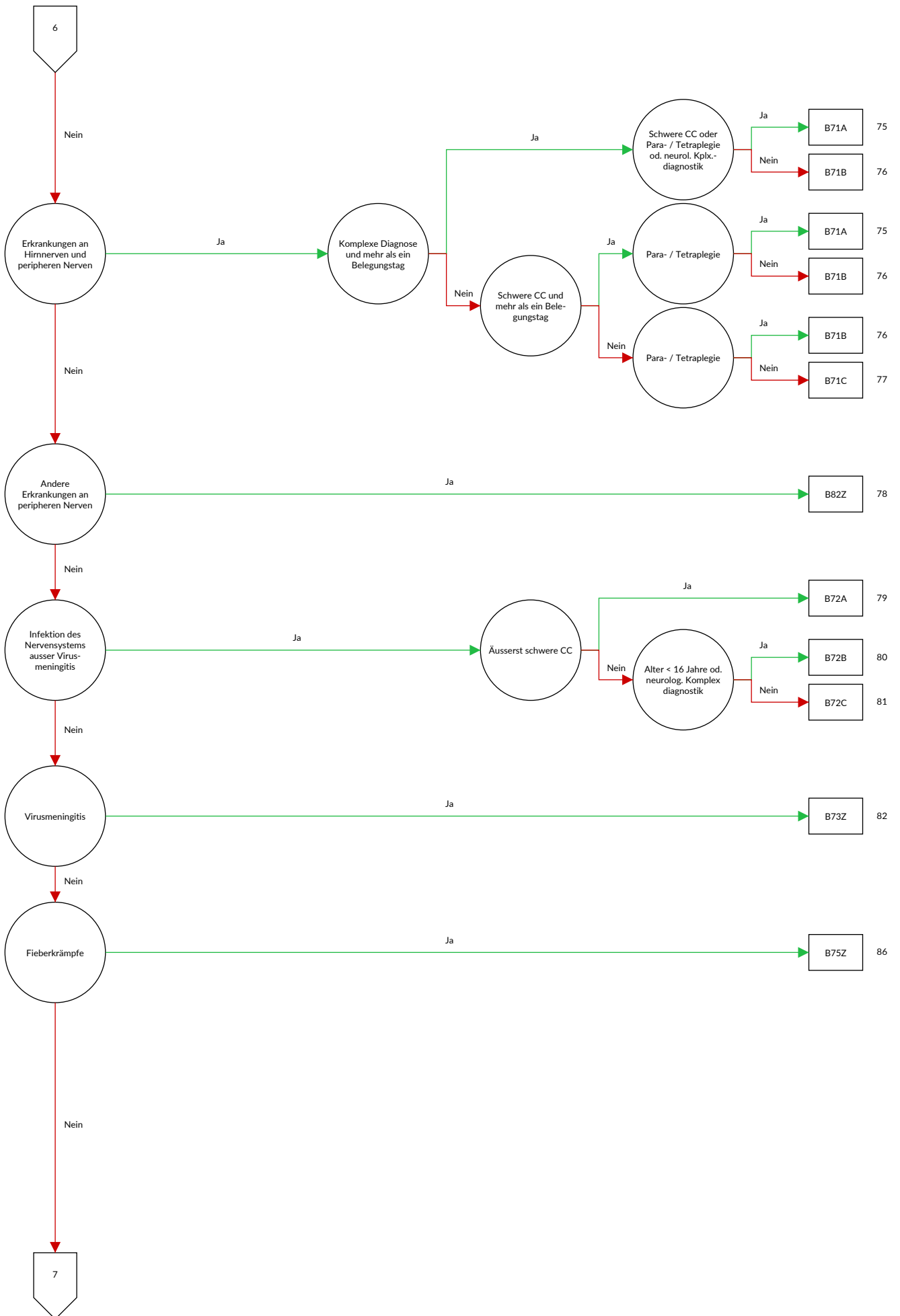




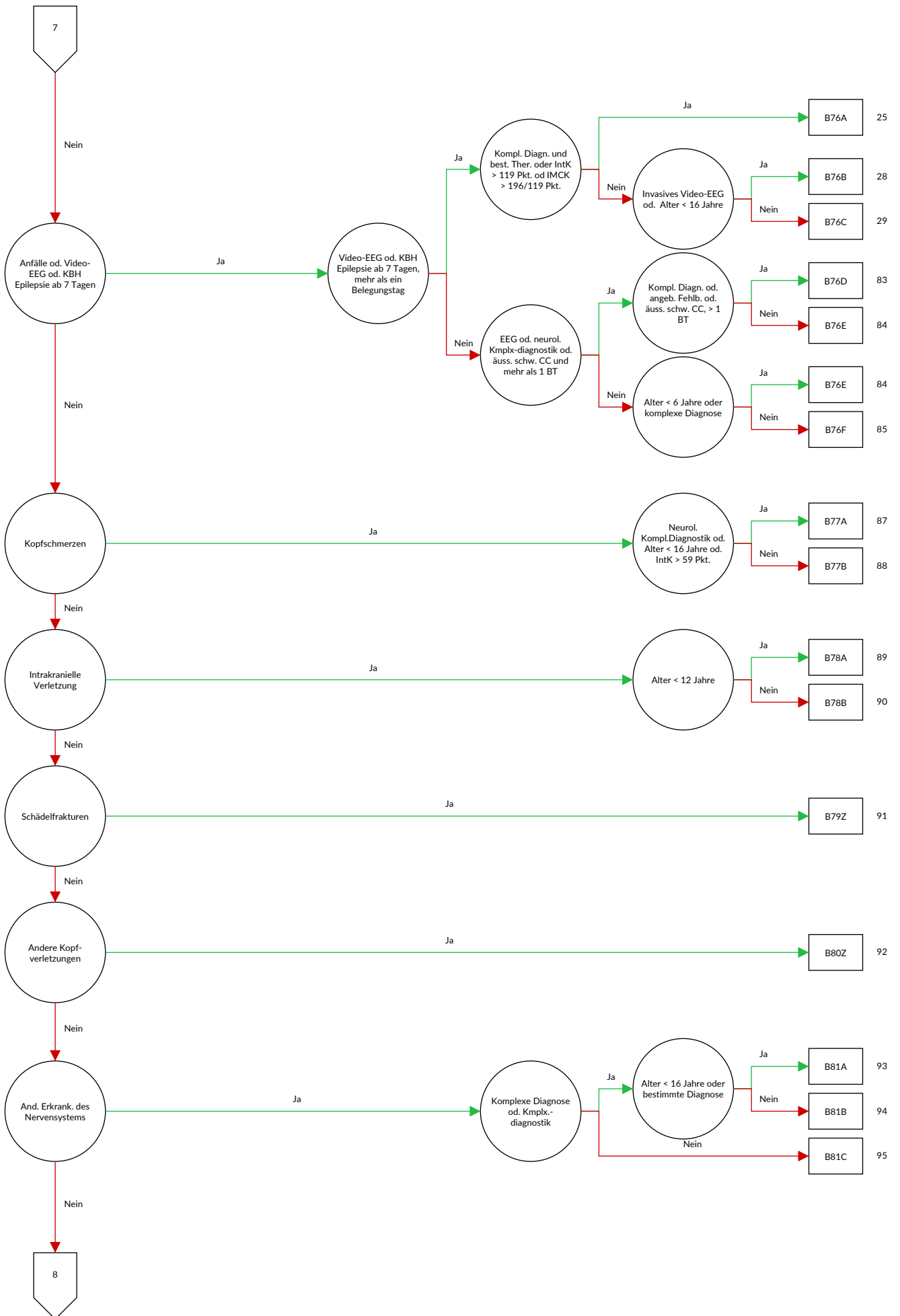
MEDIZINISCHE PARTITION








01





Entscheidungslogik MDC 01 Krankheiten und Störungen des Nervensystems

Hauptdiagnose in Tabelle MDC01-0 oder MDC ist gleich 01 und Definition der Basis-DRG B36 oder Prozedur in Tabelle MDC01-1 oder Definition der Basis-DRG B22 oder Prozedur in Tabelle MDC01-2

Diagnose MDC01-0

A06.6	Hirnabszess durch Amöben	A88.8	Sonstige näher bezeichnete Virusinfektionen des Zentralnervensystems
A20.3	Pestmeningitis		
A27.8	Sonstige Formen der Leptospirose	A89	Virusinfektion des Zentralnervensystems, nicht näher bezeichnet
A32.1	Meningitis und Meningoenzephalitis durch Listerien		
A39.0	Meningokokkenmeningitis	A92.2	Venezolanisches Pferdeieber
A50.4	Koninatale spätaufretende Neurosyphilis [Juvenile Neurosyphilis]	B00.3	Meningitis durch Herpesviren
A52.1	Floride Neurosyphilis	B00.4	Enzephalitis durch Herpesviren
A52.2	Asymptomatische Neurosyphilis	B01.0	Varizellen-Meningitis
A52.3	Neurosyphilis, nicht näher bezeichnet	B01.1	Varizellen-Enzephalitis
A80.0	Akute paralytische Poliomyelitis durch Impfvirus	B02.0	Zoster-Enzephalitis
A80.1	Akute paralytische Poliomyelitis durch importiertes Wildvirus	B02.1	Zoster-Meningitis
		B02.2	Zoster mit Beteiligung anderer Abschnitte des Nervensystems
A80.2	Akute paralytische Poliomyelitis durch einheimisches Wildvirus	B05.0	Masern, kompliziert durch Enzephalitis
		B05.1	Masern, kompliziert durch Meningitis
A80.3	Sonstige und nicht näher bezeichnete akute paralytische Poliomyelitis	B06.0	Röteln mit neurologischen Komplikationen
		B26.1	Mumps-Meningitis
A80.9	Akute Poliomyelitis, nicht näher bezeichnet	B26.2	Mumps-Enzephalitis
A81.0	Creutzfeldt-Jakob-Krankheit	B37.5	Candida-Meningitis
A81.1	Subakute sklerosierende Panenzephalitis	B38.4	Kokzidioidomykose der Meningen
A81.2	Progressive multifokale Leukenzephalopathie	B45.1	Kryptokokkose des Gehirns
A81.8	Sonstige atypische Virusinfektionen des Zentralnervensystems	B46.1	Rhinozerebrale Mukormykose
		B50.0	Malaria tropica mit zerebralen Komplikationen
A81.9	Atypische Virusinfektion des Zentralnervensystems, nicht näher bezeichnet	B58.2	Meningoenzephalitis durch Toxoplasmen
		B69.0	Zystizerkose des Zentralnervensystems
A82.0	Wildtier-Tollwut	B90.0	Folgezustände einer Tuberkulose des Zentralnervensystems
A82.1	Haustier-Tollwut		
A82.9	Tollwut, nicht näher bezeichnet	B91	Folgezustände der Poliomyelitis
A83.0	Japanische Enzephalitis	B94.1	Folgezustände der Virusenzenephalitis
A83.1	Westliche Pferdeenzephalitis [Western-Equine-Encephalitis]	C69.6	Bösartige Neubildung: Orbita
		C70.0	Bösartige Neubildung: Hirnhäute
A83.2	Östliche Pferdeenzephalitis [Eastern-Equine-Encephalitis]	C70.1	Bösartige Neubildung: Rückenmarkhäute
		C70.9	Bösartige Neubildung: Meningen, nicht näher bezeichnet
A83.3	St.-Louis-Enzephalitis		
A83.4	Australische Enzephalitis	C71.0	Bösartige Neubildung: Zerebrum, ausgenommen Hirnlappen und Ventrikel
A83.5	Kalifornische Enzephalitis		
A83.6	Rocio-Virusenzephalitis	C71.1	Bösartige Neubildung: Frontallappen
A83.8	Sonstige Virusenzephalitis, durch Moskitos übertragen	C71.2	Bösartige Neubildung: Temporallappen
		C71.3	Bösartige Neubildung: Parietallappen
A83.9	Virusenzephalitis, durch Moskitos übertragen, nicht näher bezeichnet	C71.4	Bösartige Neubildung: Okzipitallappen
		C71.5	Bösartige Neubildung: Hirnventrikel
A84.0	Fernöstliche Enzephalitis, durch Zecken übertragen [Russische Frühsommer-Enzephalitis]	C71.6	Bösartige Neubildung: Zerebellum
		C71.7	Bösartige Neubildung: Hirnstamm
A84.1	Mitteleuropäische Enzephalitis, durch Zecken übertragen	C71.8	Bösartige Neubildung: Gehirn, mehrere Teilbereiche überlappend
		C71.9	Bösartige Neubildung: Gehirn, nicht näher bezeichnet
A84.8	Sonstige Virusenzephalitis, durch Zecken übertragen		
A84.9	Virusenzephalitis, durch Zecken übertragen, nicht näher bezeichnet	C72.0	Bösartige Neubildung: Rückenmark
		C72.1	Bösartige Neubildung: Cauda equina
A85.0	Enzephalitis durch Enteroviren	C72.2	Bösartige Neubildung: Nn. olfactorii [I. Hirnnerv]
A85.1	Enzephalitis durch Adenoviren	C72.3	Bösartige Neubildung: N. opticus [II. Hirnnerv]
A85.2	Virusenzephalitis, durch Arthropoden übertragen, nicht näher bezeichnet	C72.4	Bösartige Neubildung: N. vestibulocochlearis [VIII. Hirnnerv]
A85.8	Sonstige näher bezeichnete Virusenzephalitis		
A86	Virusenzephalitis, nicht näher bezeichnet	C72.5	Bösartige Neubildung: Sonstige und nicht näher bezeichnete Hirnnerven
A87.0	Meningitis durch Enteroviren		
A87.1	Meningitis durch Adenoviren	C72.8	Bösartige Neubildung: Gehirn und andere Teile des Zentralnervensystems, mehrere Teilbereiche überlappend
A87.2	Lymphozytäre Choriomeningitis		
A87.8	Sonstige Virusmeningitis		
A87.9	Virusmeningitis, nicht näher bezeichnet	C72.9	Bösartige Neubildung: Zentralnervensystem, nicht näher bezeichnet
A88.0	Fieber und Exanthem durch Enteroviren [Boston-Exanthem]		
		C75.1	Bösartige Neubildung: Hypophyse
A88.1	Epidemischer Schwindel	C75.2	Bösartige Neubildung: Ductus craniopharyngealis

C75.3	Bösartige Neubildung: Epiphyse [Glandula pinealis] [Zirbeldrüse]	E10.40	Diabetes mellitus, Typ 1: Mit neurologischen Komplikationen: Nicht als entgleist bezeichnet
C75.4	Bösartige Neubildung: Glomus caroticum	E10.41	Diabetes mellitus, Typ 1: Mit neurologischen Komplikationen: Als entgleist bezeichnet
C75.5	Bösartige Neubildung: Glomus aorticum und sonstige Paraganglien	E11.40	Diabetes mellitus, Typ 2: Mit neurologischen Komplikationen: Nicht als entgleist bezeichnet
C79.3	Sekundäre bösartige Neubildung des Gehirns und der Hirnhäute	E11.41	Diabetes mellitus, Typ 2: Mit neurologischen Komplikationen: Als entgleist bezeichnet
C79.4	Sekundäre bösartige Neubildung sonstiger und nicht näher bezeichneter Teile des Nervensystems	E12.40	Diabetes mellitus in Verbindung mit Fehl- oder Mangelernährung [Malnutrition]: Mit neurologischen Komplikationen: Nicht als entgleist bezeichnet
D18.02	Hämangiom: Intrakraniell		Diabetes mellitus in Verbindung mit Fehl- oder Mangelernährung [Malnutrition]: Mit neurologischen Komplikationen: Als entgleist bezeichnet
D18.06	Hämangiom: Auge und Orbita		Diabetes mellitus in Verbindung mit Fehl- oder Mangelernährung [Malnutrition]: Mit neurologischen Komplikationen: Als entgleist bezeichnet
D31.6	Gutartige Neubildung: Orbita, nicht näher bezeichnet	E12.41	Diabetes mellitus in Verbindung mit Fehl- oder Mangelernährung [Malnutrition]: Mit neurologischen Komplikationen: Als entgleist bezeichnet
D32.0	Gutartige Neubildung: Hirnhäute		Sonstiger näher bezeichneter Diabetes mellitus: Mit neurologischen Komplikationen: Nicht als entgleist bezeichnet
D32.1	Gutartige Neubildung: Rückenmarkhäute	E13.40	Sonstiger näher bezeichneter Diabetes mellitus: Mit neurologischen Komplikationen: Nicht als entgleist bezeichnet
D32.9	Gutartige Neubildung: Meningen, nicht näher bezeichnet		Sonstiger näher bezeichneter Diabetes mellitus: Mit neurologischen Komplikationen: Als entgleist bezeichnet
D33.0	Gutartige Neubildung: Gehirn, supratentoriell	E13.41	Nicht näher bezeichneter Diabetes mellitus: Mit neurologischen Komplikationen: Nicht als entgleist bezeichnet
D33.1	Gutartige Neubildung: Gehirn, infratentoriell		Nicht näher bezeichneter Diabetes mellitus: Mit neurologischen Komplikationen: Nicht als entgleist bezeichnet
D33.2	Gutartige Neubildung: Gehirn, nicht näher bezeichnet	E14.40	Nicht näher bezeichneter Diabetes mellitus: Mit neurologischen Komplikationen: Nicht als entgleist bezeichnet
D33.3	Gutartige Neubildung: Hirnnerven		Nicht näher bezeichneter Diabetes mellitus: Mit neurologischen Komplikationen: Als entgleist bezeichnet
D33.4	Gutartige Neubildung: Rückenmark		Nicht näher bezeichneter Diabetes mellitus: Mit neurologischen Komplikationen: Als entgleist bezeichnet
D33.7	Gutartige Neubildung: Sonstige näher bezeichnete Teile des Zentralnervensystems	E14.41	Nicht näher bezeichneter Diabetes mellitus: Mit neurologischen Komplikationen: Als entgleist bezeichnet
D33.9	Gutartige Neubildung: Zentralnervensystem, nicht näher bezeichnet		Wernicke-Enzephalopathie
D35.2	Gutartige Neubildung: Hypophyse	E51.2	GM2-Gangliosidose
D35.3	Gutartige Neubildung: Ductus craniopharyngealis	E75.0	Sonstige Gangliosidosen
D35.4	Gutartige Neubildung: Epiphyse [Glandula pinealis] [Zirbeldrüse]	E75.1	Sonstige Sphingolipidosen
		E75.2	Neuronale Zeroidlipofuszinose
D35.5	Gutartige Neubildung: Glomus caroticum	E75.4	Demenz bei Alzheimer-Krankheit, mit frühem Beginn (Typ 2)
D35.6	Gutartige Neubildung: Glomus aorticum und sonstige Paraganglien	F00.0	Demenz bei Alzheimer-Krankheit, mit spätem Beginn (Typ 1)
D36.1	Gutartige Neubildung: Periphere Nerven und autonomes Nervensystem	F00.1	Demenz bei Alzheimer-Krankheit, atypische oder gemischte Form
D42.0	Neubildung unsicheren oder unbekanntes Verhaltens: Hirnhäute	F00.2	Demenz bei Alzheimer-Krankheit, nicht näher bezeichnet
D42.1	Neubildung unsicheren oder unbekanntes Verhaltens: Rückenmarkhäute	F00.9	Vaskuläre Demenz mit akutem Beginn
D42.9	Neubildung unsicheren oder unbekanntes Verhaltens: Meningen, nicht näher bezeichnet	F01.0	Multiinfarkt-Demenz
D43.0	Neubildung unsicheren oder unbekanntes Verhaltens: Gehirn, supratentoriell	F01.1	Subkortikale vaskuläre Demenz
D43.1	Neubildung unsicheren oder unbekanntes Verhaltens: Gehirn, infratentoriell	F01.2	Gemischte kortikale und subkortikale vaskuläre Demenz
D43.2	Neubildung unsicheren oder unbekanntes Verhaltens: Gehirn, nicht näher bezeichnet	F01.3	Sonstige vaskuläre Demenz
D43.3	Neubildung unsicheren oder unbekanntes Verhaltens: Hirnnerven	F01.8	Vaskuläre Demenz, nicht näher bezeichnet
D43.4	Neubildung unsicheren oder unbekanntes Verhaltens: Rückenmark	F01.9	Demenz bei Pick-Krankheit
D43.7	Neubildung unsicheren oder unbekanntes Verhaltens: Sonstige Teile des Zentralnervensystems	F02.0	Demenz bei Creutzfeldt-Jakob-Krankheit
D43.9	Neubildung unsicheren oder unbekanntes Verhaltens: Zentralnervensystem, nicht näher bezeichnet	F02.1	Demenz bei Chorea Huntington
D44.3	Neubildung unsicheren oder unbekanntes Verhaltens: Hypophyse	F02.2	Demenz bei primärem Parkinson-Syndrom
D44.4	Neubildung unsicheren oder unbekanntes Verhaltens: Ductus craniopharyngealis	F02.3	Demenz bei anderenorts klassifizierten Krankheitsbildern
D44.5	Neubildung unsicheren oder unbekanntes Verhaltens: Epiphyse [Glandula pinealis] [Zirbeldrüse]	F03	Nicht näher bezeichnete Demenz
D44.6	Neubildung unsicheren oder unbekanntes Verhaltens: Glomus caroticum	F04	Organisches amnestisches Syndrom, nicht durch Alkohol oder andere psychotrope Substanzen bedingt
D44.7	Neubildung unsicheren oder unbekanntes Verhaltens: Glomus aorticum und sonstige Paraganglien	F05.0	Delir ohne Demenz
E03.5	Myxödemkoma	F05.1	Delir bei Demenz
		F05.8	Sonstige Formen des Delirs
		F05.9	Delir, nicht näher bezeichnet
		F06.0	Organische Halluzinose
		F06.1	Organische katatone Störung
		F06.2	Organische wahnhaft [schizophreniforme] Störung
		F06.3	Organische affektive Störungen
		F06.4	Organische Angststörung
		F06.5	Organische dissoziative Störung
		F06.6	Organische emotional labile [asthenische] Störung
		F06.7	Leichte kognitive Störung

F06.8	Sonstige näher bezeichnete organische psychische Störungen aufgrund einer Schädigung oder Funktionsstörung des Gehirns oder einer körperlichen Krankheit	F78.9	Andere Intelligenzminderung: Ohne Angabe einer Verhaltensstörung
F06.9	Nicht näher bezeichnete organische psychische Störung aufgrund einer Schädigung oder Funktionsstörung des Gehirns oder einer körperlichen Krankheit	F79.0	Nicht näher bezeichnete Intelligenzminderung: Keine oder geringfügige Verhaltensstörung
F07.0	Organische Persönlichkeitsstörung	F79.1	Nicht näher bezeichnete Intelligenzminderung: Deutliche Verhaltensstörung, die Beobachtung oder Behandlung erfordert
F07.1	Postenzephalitisches Syndrom	F79.8	Nicht näher bezeichnete Intelligenzminderung: Sonstige Verhaltensstörung
F07.2	Organisches Psychosyndrom nach Schädelhirntrauma	F79.9	Nicht näher bezeichnete Intelligenzminderung: Ohne Angabe einer Verhaltensstörung
F07.8	Sonstige organische Persönlichkeits- und Verhaltensstörungen aufgrund einer Krankheit, Schädigung oder Funktionsstörung des Gehirns	F84.2	Rett-Syndrom
F07.9	Nicht näher bezeichnete organische Persönlichkeits- und Verhaltensstörung aufgrund einer Krankheit, Schädigung oder Funktionsstörung des Gehirns	F95.0	Vorübergehende Ticstörung
F09	Nicht näher bezeichnete organische oder symptomatische psychische Störung	F95.1	Chronische motorische oder vokale Ticstörung
F44.5	Dissoziative Krampfanfälle	F95.2	Kombinierte vokale und multiple motorische Tics [Tourette-Syndrom]
F70.0	Leichte Intelligenzminderung: Keine oder geringfügige Verhaltensstörung	F95.8	Sonstige Ticstörungen
F70.1	Leichte Intelligenzminderung: Deutliche Verhaltensstörung, die Beobachtung oder Behandlung erfordert	F95.9	Ticstörung, nicht näher bezeichnet
F70.8	Leichte Intelligenzminderung: Sonstige Verhaltensstörung	F98.5	Stottern [Stammeln]
F70.9	Leichte Intelligenzminderung: Ohne Angabe einer Verhaltensstörung	F98.6	Poltern
F71.0	Mittelgradige Intelligenzminderung: Keine oder geringfügige Verhaltensstörung	G00.0	Meningitis durch Haemophilus influenzae
F71.1	Mittelgradige Intelligenzminderung: Deutliche Verhaltensstörung, die Beobachtung oder Behandlung erfordert	G00.1	Pneumokokkenmeningitis
F71.8	Mittelgradige Intelligenzminderung: Sonstige Verhaltensstörung	G00.2	Streptokokkenmeningitis
F71.9	Mittelgradige Intelligenzminderung: Ohne Angabe einer Verhaltensstörung	G00.3	Staphylokokkenmeningitis
F72.0	Schwere Intelligenzminderung: Keine oder geringfügige Verhaltensstörung	G00.8	Sonstige bakterielle Meningitis
F72.1	Schwere Intelligenzminderung: Deutliche Verhaltensstörung, die Beobachtung oder Behandlung erfordert	G00.9	Bakterielle Meningitis, nicht näher bezeichnet
F72.8	Schwere Intelligenzminderung: Sonstige Verhaltensstörung	G01	Meningitis bei anderenorts klassifizierten bakteriellen Krankheiten
F72.9	Schwere Intelligenzminderung: Ohne Angabe einer Verhaltensstörung	G02.0	Meningitis bei anderenorts klassifizierten Viruskrankheiten
F73.0	Schwerste Intelligenzminderung: Keine oder geringfügige Verhaltensstörung	G02.1	Meningitis bei anderenorts klassifizierten Mykosen
F73.1	Schwerste Intelligenzminderung: Deutliche Verhaltensstörung, die Beobachtung oder Behandlung erfordert	G02.8	Meningitis bei sonstigen näher bezeichneten anderenorts klassifizierten infektiösen und parasitären Krankheiten
F73.8	Schwerste Intelligenzminderung: Sonstige Verhaltensstörung	G03.0	Nichteitrige Meningitis
F73.9	Schwerste Intelligenzminderung: Ohne Angabe einer Verhaltensstörung	G03.1	Chronische Meningitis
F74.0	Dissoziierte Intelligenz: Keine oder geringfügige Verhaltensstörung	G03.2	Benigne rezidivierende Meningitis [Mollaret-Meningitis]
F74.1	Dissoziierte Intelligenz: Deutliche Verhaltensstörung, die Beobachtung oder Behandlung erfordert	G03.8	Meningitis durch sonstige näher bezeichnete Ursachen
F74.8	Dissoziierte Intelligenz: Sonstige Verhaltensstörung	G03.9	Meningitis, nicht näher bezeichnet
F74.9	Dissoziierte Intelligenz: Ohne Angabe einer Verhaltensstörung	G04.0	Akute disseminierte Enzephalitis
F78.0	Andere Intelligenzminderung: Keine oder geringfügige Verhaltensstörung	G04.1	Humane T-Zell-lymphotrope Virus-assoziierte Myelopathie
F78.1	Andere Intelligenzminderung: Deutliche Verhaltensstörung, die Beobachtung oder Behandlung erfordert	G04.2	Bakterielle Meningoenzephalitis und Meningomyelitis, anderenorts nicht klassifiziert
F78.8	Andere Intelligenzminderung: Sonstige Verhaltensstörung	G04.8	Sonstige Enzephalitis, Myelitis und Enzephalomyelitis
		G04.9	Enzephalitis, Myelitis und Enzephalomyelitis, nicht näher bezeichnet
		G05.0	Enzephalitis, Myelitis und Enzephalomyelitis bei anderenorts klassifizierten bakteriellen Krankheiten
		G05.1	Enzephalitis, Myelitis und Enzephalomyelitis bei anderenorts klassifizierten Viruskrankheiten
		G05.2	Enzephalitis, Myelitis und Enzephalomyelitis bei sonstigen anderenorts klassifizierten infektiösen und parasitären Krankheiten
		G05.8	Enzephalitis, Myelitis und Enzephalomyelitis bei sonstigen anderenorts klassifizierten Krankheiten
		G06.0	Intrakranieller Abszess und intrakranielles Granulom
		G06.1	Intraspinaler Abszess und intraspinales Granulom
		G06.2	Extraduraler und subduraler Abszess, nicht näher bezeichnet
		G07	Intrakranielle und intraspinale Abszesse und Granulome bei anderenorts klassifizierten Krankheiten
		G08	Intrakranielle und intraspinale Phlebitis und Thrombophlebitis
		G09	Folgen entzündlicher Krankheiten des Zentralnervensystems
		G10	Chorea Huntington

G11.0	Angeborene nichtprogressive Ataxie	G24.8	Sonstige Dystonie
G11.1	Früh beginnende zerebellare Ataxie	G24.9	Dystonie, nicht näher bezeichnet
G11.2	Spät beginnende zerebellare Ataxie	G25.0	Essentieller Tremor
G11.3	Zerebellare Ataxie mit defektem DNA-Reparatursystem	G25.1	Arzneimittelinduzierter Tremor
G11.4	Hereditäre spastische Paraplegie	G25.2	Sonstige näher bezeichnete Tremorformen
G11.8	Sonstige hereditäre Ataxien	G25.3	Myoklonus
G11.9	Hereditäre Ataxie, nicht näher bezeichnet	G25.4	Arzneimittelinduzierte Chorea
G12.0	Infantile spinale Muskelatrophie, Typ I [Typ Werdnig-Hoffmann]	G25.5	Sonstige Chorea
G12.1	Sonstige vererbte spinale Muskelatrophie	G25.6	Arzneimittelinduzierte Tics und sonstige Tics organischen Ursprungs
G12.2	Motoneuron-Krankheit	G25.80	Periodische Beinbewegungen im Schlaf
G12.8	Sonstige spinale Muskelatrophien und verwandte Syndrome	G25.81	Syndrom der unruhigen Beine [Restless-Legs-Syndrom]
G12.9	Spinale Muskelatrophie, nicht näher bezeichnet	G25.88	Sonstige näher bezeichnete extrapyramidale Krankheiten und Bewegungsstörungen
G13.0	Paraneoplastische Neuromyopathie und Neuropathie	G25.9	Extrapyramidale Krankheit oder Bewegungsstörung, nicht näher bezeichnet
G13.1	Sonstige Systematrophien, vorwiegend das Zentralnervensystem betreffend, bei Neubildungen	G26	Extrapyramidale Krankheiten und Bewegungsstörungen bei anderenorts klassifizierten Krankheiten
G13.2	Systematrophie, vorwiegend das Zentralnervensystem betreffend, bei Myxödem	G30.0	Alzheimer-Krankheit mit frühem Beginn
G13.8	Systematrophien, vorwiegend das Zentralnervensystem betreffend, bei sonstigen anderenorts klassifizierten Krankheiten	G30.1	Alzheimer-Krankheit mit spätem Beginn
G14	Postpolio-Syndrom	G30.8	Sonstige Alzheimer-Krankheit
G20.00	Primäres Parkinson-Syndrom mit fehlender oder geringer Beeinträchtigung: Ohne Wirkungsfluktuation	G30.9	Alzheimer-Krankheit, nicht näher bezeichnet
G20.01	Primäres Parkinson-Syndrom mit fehlender oder geringer Beeinträchtigung: Mit Wirkungsfluktuation	G31.0	Umschriebene Hirnatrophie
G20.10	Primäres Parkinson-Syndrom mit mäßiger bis schwerer Beeinträchtigung: Ohne Wirkungsfluktuation	G31.1	Senile Degeneration des Gehirns, anderenorts nicht klassifiziert
G20.11	Primäres Parkinson-Syndrom mit mäßiger bis schwerer Beeinträchtigung: Mit Wirkungsfluktuation	G31.2	Degeneration des Nervensystems durch Alkohol
G20.20	Primäres Parkinson-Syndrom mit schwerster Beeinträchtigung: Ohne Wirkungsfluktuation	G31.81	Mitochondriale Zytopathie
G20.21	Primäres Parkinson-Syndrom mit schwerster Beeinträchtigung: Mit Wirkungsfluktuation	G31.82	Lewy-Körper-Krankheit
G20.90	Primäres Parkinson-Syndrom, nicht näher bezeichnet: Ohne Wirkungsfluktuation	G31.88	Sonstige näher bezeichnete degenerative Krankheiten des Nervensystems
G20.91	Primäres Parkinson-Syndrom, nicht näher bezeichnet: Mit Wirkungsfluktuation	G31.9	Degenerative Krankheit des Nervensystems, nicht näher bezeichnet
G21.0	Malignes Neuroleptika-Syndrom	G32.0	Subakute kombinierte Degeneration des Rückenmarks bei anderenorts klassifizierten Krankheiten
G21.1	Sonstiges arzneimittelinduziertes Parkinson-Syndrom	G32.8	Sonstige näher bezeichnete degenerative Krankheiten des Nervensystems bei anderenorts klassifizierten Krankheiten
G21.2	Parkinson-Syndrom durch sonstige exogene Agenzien	G35.0	Erstmanifestation einer multiplen Sklerose
G21.3	Postenzephalitisches Parkinson-Syndrom	G35.10	Multiple Sklerose mit vorherrschend schubförmigem Verlauf: Ohne Angabe einer akuten Exazerbation oder Progression
G21.4	Vaskuläres Parkinson-Syndrom	G35.11	Multiple Sklerose mit vorherrschend schubförmigem Verlauf: Mit Angabe einer akuten Exazerbation oder Progression
G21.8	Sonstiges sekundäres Parkinson-Syndrom	G35.20	Multiple Sklerose mit primär-chronischem Verlauf: Ohne Angabe einer akuten Exazerbation oder Progression
G21.9	Sekundäres Parkinson-Syndrom, nicht näher bezeichnet	G35.21	Multiple Sklerose mit primär-chronischem Verlauf: Mit Angabe einer akuten Exazerbation oder Progression
G22	Parkinson-Syndrom bei anderenorts klassifizierten Krankheiten	G35.30	Multiple Sklerose mit sekundär-chronischem Verlauf: Ohne Angabe einer akuten Exazerbation oder Progression
G23.0	Hallervorden-Spatz-Syndrom	G35.31	Multiple Sklerose mit sekundär-chronischem Verlauf: Mit Angabe einer akuten Exazerbation oder Progression
G23.1	Progressive supranukleäre Ophthalmoplegie [Steele-Richardson-Olszewski-Syndrom]	G35.9	Multiple Sklerose, nicht näher bezeichnet
G23.2	Multiple Systematrophie vom Parkinson-Typ [MSA-P]	G36.0	Neuromyelitis optica [Devic-Krankheit]
G23.3	Multiple Systematrophie vom zerebellären Typ [MSA-C]	G36.1	Akute und subakute hämorrhagische Leukoenzephalitis [Hurst]
G23.8	Sonstige näher bezeichnete degenerative Krankheiten der Basalganglien	G36.8	Sonstige näher bezeichnete akute disseminierte Demyelinisation
G23.9	Degenerative Krankheit der Basalganglien, nicht näher bezeichnet	G36.9	Akute disseminierte Demyelinisation, nicht näher bezeichnet
G24.0	Arzneimittelinduzierte Dystonie	G37.0	Diffuse Hirnsklerose
G24.1	Idiopathische familiäre Dystonie	G37.1	Zentrale Demyelinisation des Corpus callosum
G24.2	Idiopathische nichtfamiliäre Dystonie	G37.2	Zentrale pontine Myelinolyse
G24.3	Torticollis spasticus		
G24.4	Idiopathische orofaziale Dystonie		

G37.3	Myelitis transversa acuta bei demyelinisierender Krankheit des Zentralnervensystems	G45.19	Arteria-carotis-interna-Syndrom (halbseitig): Verlauf der Rückbildung nicht näher bezeichnet
G37.4	Subakute nekrotisierende Myelitis [Foix-Alajouanine-Syndrom]	G45.22	Multiple und bilaterale Syndrome der extrazerebralen hirnversorgenden Arterien: Komplette Rückbildung innerhalb von 1 bis 24 Stunden
G37.5	Konzentrische Sklerose [Baló-Krankheit]		
G37.8	Sonstige näher bezeichnete demyelinisierende Krankheiten des Zentralnervensystems	G45.23	Multiple und bilaterale Syndrome der extrazerebralen hirnversorgenden Arterien: Komplette Rückbildung innerhalb von weniger als 1 Stunde
G37.9	Demyelinisierende Krankheit des Zentralnervensystems, nicht näher bezeichnet		
G40.00	Pseudo-Lennox-Syndrom		
G40.01	CSWS [Continuous spikes and waves during slow-wave sleep]	G45.29	Multiple und bilaterale Syndrome der extrazerebralen hirnversorgenden Arterien: Verlauf der Rückbildung nicht näher bezeichnet
G40.02	Benigne psychomotorische Epilepsie [terror fits]		
G40.08	Sonstige lokalisationsbezogene (fokale) (partielle) idiopathische Epilepsie und epileptische Syndrome mit fokal beginnenden Anfällen	G45.32	Amaurosis fugax: Komplette Rückbildung innerhalb von 1 bis 24 Stunden
G40.09	Lokalisationsbezogene (fokale) (partielle) idiopathische Epilepsie und epileptische Syndrome mit fokal beginnenden Anfällen, nicht näher bezeichnet	G45.33	Amaurosis fugax: Komplette Rückbildung innerhalb von weniger als 1 Stunde
G40.1	Lokalisationsbezogene (fokale) (partielle) symptomatische Epilepsie und epileptische Syndrome mit einfachen fokalen Anfällen	G45.39	Amaurosis fugax: Verlauf der Rückbildung nicht näher bezeichnet
G40.2	Lokalisationsbezogene (fokale) (partielle) symptomatische Epilepsie und epileptische Syndrome mit komplexen fokalen Anfällen	G45.42	Transiente globale Amnesie [amnestische Episode]: Komplette Rückbildung innerhalb von 1 bis 24 Stunden
G40.3	Generalisierte idiopathische Epilepsie und epileptische Syndrome	G45.43	Transiente globale Amnesie [amnestische Episode]: Komplette Rückbildung innerhalb von weniger als 1 Stunde
G40.4	Sonstige generalisierte Epilepsie und epileptische Syndrome	G45.49	Transiente globale Amnesie [amnestische Episode]: Verlauf der Rückbildung nicht näher bezeichnet
G40.5	Spezielle epileptische Syndrome	G45.82	Sonstige zerebrale transitorische Ischämie und verwandte Syndrome: Komplette Rückbildung innerhalb von 1 bis 24 Stunden
G40.6	Grand-Mal-Anfälle, nicht näher bezeichnet (mit oder ohne Petit-Mal)	G45.83	Sonstige zerebrale transitorische Ischämie und verwandte Syndrome: Komplette Rückbildung innerhalb von weniger als 1 Stunde
G40.7	Petit-Mal-Anfälle, nicht näher bezeichnet, ohne Grand-Mal-Anfälle	G45.89	Sonstige zerebrale transitorische Ischämie und verwandte Syndrome: Verlauf der Rückbildung nicht näher bezeichnet
G40.8	Sonstige Epilepsien		
G40.9	Epilepsie, nicht näher bezeichnet	G45.92	Zerebrale transitorische Ischämie, nicht näher bezeichnet: Komplette Rückbildung innerhalb von 1 bis 24 Stunden
G41.0	Grand-Mal-Status		
G41.1	Petit-Mal-Status		
G41.2	Status epilepticus mit komplexfokalen Anfällen	G45.93	Zerebrale transitorische Ischämie, nicht näher bezeichnet: Komplette Rückbildung innerhalb von weniger als 1 Stunde
G41.8	Sonstiger Status epilepticus		
G41.9	Status epilepticus, nicht näher bezeichnet		
G43.0	Migräne ohne Aura [Gewöhnliche Migräne]	G45.99	Zerebrale transitorische Ischämie, nicht näher bezeichnet: Verlauf der Rückbildung nicht näher bezeichnet
G43.1	Migräne mit Aura [Klassische Migräne]		
G43.2	Status migraenosus	G46.0	Arteria-cerebri-media-Syndrom
G43.3	Komplizierte Migräne	G46.1	Arteria-cerebri-anterior-Syndrom
G43.8	Sonstige Migräne	G46.2	Arteria-cerebri-posterior-Syndrom
G43.9	Migräne, nicht näher bezeichnet	G46.3	Hirnstammsyndrom
G44.0	Cluster-Kopfschmerz	G46.4	Kleinhirnsyndrom
G44.1	Vasomotorischer Kopfschmerz, anderenorts nicht klassifiziert	G46.5	Rein motorisches lakunäres Syndrom
G44.2	Spannungskopfschmerz	G46.6	Rein sensorisches lakunäres Syndrom
G44.3	Chronischer posttraumatischer Kopfschmerz	G46.7	Sonstige lakunäre Syndrome
G44.4	Arzneimittelinduzierter Kopfschmerz, anderenorts nicht klassifiziert	G46.8	Sonstige Syndrome der Hirngefäße bei zerebrovaskulären Krankheiten
G44.8	Sonstige näher bezeichnete Kopfschmerzsyndrome	G47.4	Narkolepsie und Kataplexie
G45.02	Arteria-vertebralis-Syndrom mit Basilaris-Symptomatik: Komplette Rückbildung innerhalb von 1 bis 24 Stunden	G50.0	Trigeminusneuralgie
G45.03	Arteria-vertebralis-Syndrom mit Basilaris-Symptomatik: Komplette Rückbildung innerhalb von weniger als 1 Stunde	G50.1	Atypischer Gesichtsschmerz
G45.09	Arteria-vertebralis-Syndrom mit Basilaris-Symptomatik: Verlauf der Rückbildung nicht näher bezeichnet	G50.8	Sonstige Krankheiten des N. trigeminus
G45.12	Arteria-carotis-interna-Syndrom (halbseitig): Komplette Rückbildung innerhalb von 1 bis 24 Stunden	G50.9	Krankheit des N. trigeminus, nicht näher bezeichnet
G45.13	Arteria-carotis-interna-Syndrom (halbseitig): Komplette Rückbildung innerhalb von weniger als 1 Stunde	G51.0	Fazialisparese
		G51.1	Entzündung des Ganglion geniculi
		G51.2	Melkersson-Rosenthal-Syndrom
		G51.3	Spasmus (hemi)facialis
		G51.4	Faziale Myokymie
		G51.8	Sonstige Krankheiten des N. facialis
		G51.9	Krankheit des N. facialis, nicht näher bezeichnet
		G52.0	Krankheiten der Nn. olfactorii [I. Hirnnerv]
		G52.1	Krankheiten des N. glossopharyngeus [IX. Hirnnerv]
		G52.2	Krankheiten des N. vagus [X. Hirnnerv]
		G52.3	Krankheiten des N. hypoglossus [XII. Hirnnerv]

G52.7	Krankheiten mehrerer Hirnnerven	G61.1	Serumpolyneuropathie
G52.8	Krankheiten sonstiger näher bezeichneter Hirnnerven	G61.8	Sonstige Polyneuritiden
G52.9	Krankheit eines Hirnnerven, nicht näher bezeichnet	G61.9	Polyneuritis, nicht näher bezeichnet
G53.0	Neuralgie nach Zoster	G62.0	Arzneimittelinduzierte Polyneuropathie
G53.1	Multiple Hirnnervenlähmungen bei anderenorts klassifizierten infektiösen und parasitären Krankheiten	G62.1	Alkohol-Polyneuropathie
G53.2	Multiple Hirnnervenlähmungen bei Sarkoidose	G62.2	Polyneuropathie durch sonstige toxische Agenzien
G53.3	Multiple Hirnnervenlähmungen bei Neubildungen	G62.80	Critical-illness-Polyneuropathie
G53.8	Sonstige Krankheiten der Hirnnerven bei sonstigen anderenorts klassifizierten Krankheiten	G62.88	Sonstige näher bezeichnete Polyneuropathien
G54.0	Läsionen des Plexus brachialis	G62.9	Polyneuropathie, nicht näher bezeichnet
G54.1	Läsionen des Plexus lumbosacralis	G63.0	Polyneuropathie bei anderenorts klassifizierten infektiösen und parasitären Krankheiten
G54.2	Läsionen der Zervikalwurzeln, anderenorts nicht klassifiziert	G63.1	Polyneuropathie bei Neubildungen
G54.3	Läsionen der Thorakalwurzeln, anderenorts nicht klassifiziert	G63.2	Diabetische Polyneuropathie
G54.4	Läsionen der Lumbosakralwurzeln, anderenorts nicht klassifiziert	G63.3	Polyneuropathie bei sonstigen endokrinen und Stoffwechselkrankheiten
G54.5	Neuralgische Amyotrophie	G63.4	Polyneuropathie bei alimentären Mangelzuständen
G54.6	Phantomschmerz	G63.5	Polyneuropathie bei Systemkrankheiten des Bindegewebes
G54.7	Phantomglied ohne Schmerzen	G63.6	Polyneuropathie bei sonstigen Krankheiten des Muskel-Skelett-Systems
G54.8	Sonstige Krankheiten von Nervenwurzeln und Nervenplexus	G63.8	Polyneuropathie bei sonstigen anderenorts klassifizierten Krankheiten
G54.9	Krankheit von Nervenwurzeln und Nervenplexus, nicht näher bezeichnet	G64	Sonstige Krankheiten des peripheren Nervensystems
G55.0	Kompression von Nervenwurzeln und Nervenplexus bei Neubildungen	G70.0	Myasthenia gravis
G55.1	Kompression von Nervenwurzeln und Nervenplexus bei Bandscheibenschäden	G70.1	Toxische neuromuskuläre Krankheiten
G55.2	Kompression von Nervenwurzeln und Nervenplexus bei Spondylose	G70.2	Angeborene oder entwicklungsbedingte Myasthenie
G55.3	Kompression von Nervenwurzeln und Nervenplexus bei sonstigen Krankheiten der Wirbelsäule und des Rückens	G70.8	Sonstige näher bezeichnete neuromuskuläre Krankheiten
G55.8	Kompression von Nervenwurzeln und Nervenplexus bei sonstigen anderenorts klassifizierten Krankheiten	G70.9	Neuromuskuläre Krankheit, nicht näher bezeichnet
G56.0	Karpaltunnel-Syndrom	G71.0	Muskeldystrophie
G56.1	Sonstige Läsionen des N. medianus	G71.1	Myotone Syndrome
G56.2	Läsion des N. ulnaris	G71.2	Angeborene Myopathie
G56.3	Läsion des N. radialis	G71.3	Mitochondriale Myopathie, anderenorts nicht klassifiziert
G56.4	Kausalgie	G71.8	Sonstige primäre Myopathien
G56.8	Sonstige Mononeuropathien der oberen Extremität	G71.9	Primäre Myopathie, nicht näher bezeichnet
G56.9	Mononeuropathie der oberen Extremität, nicht näher bezeichnet	G72.0	Arzneimittelinduzierte Myopathie
G57.0	Läsion des N. ischiadicus	G72.1	Alkoholmyopathie
G57.1	Meralgia paraesthetica	G72.2	Myopathie durch sonstige toxische Agenzien
G57.2	Läsion des N. femoralis	G72.3	Periodische Lähmung
G57.3	Läsion des N. fibularis (peroneus) communis	G72.4	Entzündliche Myopathie, anderenorts nicht klassifiziert
G57.4	Läsion des N. tibialis	G72.80	Critical-illness-Myopathie
G57.5	Tarsaltunnel-Syndrom	G72.88	Sonstige näher bezeichnete Myopathien
G57.6	Läsion des N. plantaris	G72.9	Myopathie, nicht näher bezeichnet
G57.8	Sonstige Mononeuropathien der unteren Extremität	G73.0	Myastheniesyndrome bei endokrinen Krankheiten
G57.9	Mononeuropathie der unteren Extremität, nicht näher bezeichnet	G73.1	Lambert-Eaton-Syndrom
G58.0	Interkostalneuropathie	G73.2	Sonstige Myastheniesyndrome bei Neubildungen
G58.7	Mononeuritis multiplex	G73.3	Myastheniesyndrome bei sonstigen anderenorts klassifizierten Krankheiten
G58.8	Sonstige näher bezeichnete Mononeuropathien	G73.4	Myopathie bei anderenorts klassifizierten infektiösen und parasitären Krankheiten
G58.9	Mononeuropathie, nicht näher bezeichnet	G73.5	Myopathie bei endokrinen Krankheiten
G59.0	Diabetische Mononeuropathie	G73.6	Myopathie bei Stoffwechselkrankheiten
G59.8	Sonstige Mononeuropathien bei anderenorts klassifizierten Krankheiten	G73.7	Myopathie bei sonstigen anderenorts klassifizierten Krankheiten
G60.0	Hereditäre sensomotorische Neuropathie	G80.0	Spastische tetraplegische Zerebralparese
G60.1	Refsum-Krankheit	G80.1	Spastische diplegische Zerebralparese
G60.2	Neuropathie in Verbindung mit hereditärer Ataxie	G80.2	Infantile hemiplegische Zerebralparese
G60.3	Idiopathische progressive Neuropathie	G80.3	Dyskinetische Zerebralparese
G60.8	Sonstige hereditäre und idiopathische Neuropathien	G80.4	Ataktische Zerebralparese
G60.9	Hereditäre und idiopathische Neuropathie, nicht näher bezeichnet	G80.8	Sonstige infantile Zerebralparese
G61.0	Guillain-Barré-Syndrom	G80.9	Infantile Zerebralparese, nicht näher bezeichnet
		G81.0	Schlaffe Hemiparese und Hemiplegie
		G81.1	Spastische Hemiparese und Hemiplegie
		G81.9	Hemiparese und Hemiplegie, nicht näher bezeichnet
		G82.00	Schlaffe Paraparese und Paraplegie: Akute komplette Querschnittlähmung nichttraumatischer Genese

G82.01	Schlaaffe Paraparese und Paraplegie: Akute inkomplette Querschnittlähmung nichttraumatischer Genese	G82.61	Funktionale Höhe der Schädigung des Rückenmarkes: C4-C5
G82.02	Schlaaffe Paraparese und Paraplegie: Chronische komplette Querschnittlähmung	G82.62	Funktionale Höhe der Schädigung des Rückenmarkes: C6-C8
G82.03	Schlaaffe Paraparese und Paraplegie: Chronische inkomplette Querschnittlähmung	G82.63	Funktionale Höhe der Schädigung des Rückenmarkes: T1-T6
G82.09	Schlaaffe Paraparese und Paraplegie: Nicht näher bezeichnet	G82.64	Funktionale Höhe der Schädigung des Rückenmarkes: T7-T10
G82.10	Spastische Paraparese und Paraplegie: Akute komplette Querschnittlähmung nichttraumatischer Genese	G82.65	Funktionale Höhe der Schädigung des Rückenmarkes: T11-L1
G82.11	Spastische Paraparese und Paraplegie: Akute inkomplette Querschnittlähmung nichttraumatischer Genese	G82.66	Funktionale Höhe der Schädigung des Rückenmarkes: L2-S1
G82.12	Spastische Paraparese und Paraplegie: Chronische komplette Querschnittlähmung	G82.67	Funktionale Höhe der Schädigung des Rückenmarkes: S2-S5
G82.13	Spastische Paraparese und Paraplegie: Chronische inkomplette Querschnittlähmung	G82.69	Funktionale Höhe der Schädigung des Rückenmarkes: Nicht näher bezeichnet
G82.19	Spastische Paraparese und Paraplegie: Nicht näher bezeichnet	G83.0	Diparese und Diplegie der oberen Extremitäten
G82.20	Paraparese und Paraplegie, nicht näher bezeichnet: Akute komplette Querschnittlähmung nichttraumatischer Genese	G83.1	Monoparese und Monoplegie einer unteren Extremität
G82.21	Paraparese und Paraplegie, nicht näher bezeichnet: Akute inkomplette Querschnittlähmung nichttraumatischer Genese	G83.2	Monoparese und Monoplegie einer oberen Extremität
G82.22	Paraparese und Paraplegie, nicht näher bezeichnet: Chronische komplette Querschnittlähmung	G83.3	Monoparese und Monoplegie, nicht näher bezeichnet
G82.23	Paraparese und Paraplegie, nicht näher bezeichnet: Chronische inkomplette Querschnittlähmung	G83.40	Komplettes Cauda- (equina-) Syndrom
G82.29	Paraparese und Paraplegie, nicht näher bezeichnet: Nicht näher bezeichnet	G83.41	Inkomplettes Cauda- (equina-) Syndrom
G82.30	Schlaaffe Tetraparese und Tetraplegie: Akute komplette Querschnittlähmung nichttraumatischer Genese	G83.49	Cauda- (equina-) Syndrom, nicht näher bezeichnet
G82.31	Schlaaffe Tetraparese und Tetraplegie: Akute inkomplette Querschnittlähmung nichttraumatischer Genese	G83.5	Locked-in-Syndrom
G82.32	Schlaaffe Tetraparese und Tetraplegie: Chronische komplette Querschnittlähmung	G83.8	Sonstige näher bezeichnete Lähmungssyndrome
G82.33	Schlaaffe Tetraparese und Tetraplegie: Chronische inkomplette Querschnittlähmung	G83.9	Lähmungssyndrom, nicht näher bezeichnet
G82.39	Schlaaffe Tetraparese und Tetraplegie: Nicht näher bezeichnet	G90.08	Sonstige idiopathische periphere autonome Neuropathie
G82.40	Spastische Tetraparese und Tetraplegie: Akute komplette Querschnittlähmung nichttraumatischer Genese	G90.09	Idiopathische periphere autonome Neuropathie, nicht näher bezeichnet
G82.41	Spastische Tetraparese und Tetraplegie: Akute inkomplette Querschnittlähmung nichttraumatischer Genese	G90.1	Familiäre Dysautonomie [Riley-Day-Syndrom]
G82.42	Spastische Tetraparese und Tetraplegie: Chronische komplette Querschnittlähmung	G90.2	Horner-Syndrom
G82.43	Spastische Tetraparese und Tetraplegie: Chronische inkomplette Querschnittlähmung	G90.40	Autonome Dysreflexie als hypertone Krisen
G82.49	Spastische Tetraparese und Tetraplegie: Nicht näher bezeichnet	G90.41	Autonome Dysreflexie als Schwitzattacken
G82.50	Tetraparese und Tetraplegie, nicht näher bezeichnet: Akute komplette Querschnittlähmung nichttraumatischer Genese	G90.48	Sonstige autonome Dysreflexie
G82.51	Tetraparese und Tetraplegie, nicht näher bezeichnet: Akute inkomplette Querschnittlähmung nichttraumatischer Genese	G90.49	Autonome Dysreflexie, nicht näher bezeichnet
G82.52	Tetraparese und Tetraplegie, nicht näher bezeichnet: Chronische komplette Querschnittlähmung	G90.8	Sonstige Krankheiten des autonomen Nervensystems
G82.53	Tetraparese und Tetraplegie, nicht näher bezeichnet: Chronische inkomplette Querschnittlähmung	G90.9	Krankheit des autonomen Nervensystems, nicht näher bezeichnet
G82.59	Tetraparese und Tetraplegie, nicht näher bezeichnet: Nicht näher bezeichnet	G91.0	Hydrocephalus communicans
G82.60	Funktionale Höhe der Schädigung des Rückenmarkes: C1-C3	G91.1	Hydrocephalus occlusus
		G91.20	Idiopathischer Normaldruckhydrozephalus
		G91.21	Sekundärer Normaldruckhydrozephalus
		G91.29	Normaldruckhydrozephalus, nicht näher bezeichnet
		G91.3	Posttraumatischer Hydrozephalus, nicht näher bezeichnet
		G91.8	Sonstiger Hydrozephalus
		G91.9	Hydrozephalus, nicht näher bezeichnet
		G92	Toxische Enzephalopathie
		G93.0	Hirnzysten
		G93.1	Anoxische Hirnschädigung, anderenorts nicht klassifiziert
		G93.2	Benigne intrakranielle Hypertension [Pseudotumor cerebri]
		G93.4	Enzephalopathie, nicht näher bezeichnet
		G93.5	Compressio cerebri
		G93.6	Hirnödem
		G93.7	Reye-Syndrom
		G93.80	Apallisches Syndrom
		G93.88	Sonstige näher bezeichnete Krankheiten des Gehirns
		G93.9	Krankheit des Gehirns, nicht näher bezeichnet
		G94.0	Hydrozephalus bei anderenorts klassifizierten infektiösen und parasitären Krankheiten
		G94.1	Hydrozephalus bei Neubildungen
		G94.2	Hydrozephalus bei sonstigen anderenorts klassifizierten Krankheiten

G94.8	Sonstige näher bezeichnete Krankheiten des Gehirns bei anderenorts klassifizierten Krankheiten	I60.7	Subarachnoidalblutung, von nicht näher bezeichneter intrakranieller Arterie ausgehend
G95.0	Syringomyelie und Syringobulbie	I60.8	Sonstige Subarachnoidalblutung
G95.10	Nichttraumatische spinale Blutung	I60.9	Subarachnoidalblutung, nicht näher bezeichnet
G95.18	Sonstige vaskuläre Myelopathien	I61.0	Intrazerebrale Blutung in die Großhirnhemisphäre, subkortikal
G95.2	Rückenmarkskompression, nicht näher bezeichnet		
G95.82	Harnblasenfunktionsstörung durch spinalen Schock	I61.1	Intrazerebrale Blutung in die Großhirnhemisphäre, kortikal
G95.83	Spinale Spastik der quergestreiften Muskulatur		
G95.84	Detrusor-Sphinkter-Dyssynergie bei Schädigungen des Rückenmarkes	I61.2	Intrazerebrale Blutung in die Großhirnhemisphäre, nicht näher bezeichnet
G95.85	Deafferentierungsschmerz bei Schädigungen des Rückenmarkes	I61.3	Intrazerebrale Blutung in den Hirnstamm
G95.88	Sonstige näher bezeichnete Krankheiten des Rückenmarkes	I61.4	Intrazerebrale Blutung in das Kleinhirn
		I61.5	Intrazerebrale intraventrikuläre Blutung
G95.9	Krankheit des Rückenmarkes, nicht näher bezeichnet	I61.6	Intrazerebrale Blutung an mehreren Lokalisationen
G96.0	Austritt von Liquor cerebrospinalis	I61.8	Sonstige intrazerebrale Blutung
G96.1	Krankheiten der Meningen, anderenorts nicht klassifiziert	I61.9	Intrazerebrale Blutung, nicht näher bezeichnet
G96.8	Sonstige näher bezeichnete Krankheiten des Zentralnervensystems	I62.00	Subdurale Blutung (nichttraumatisch): Akut
		I62.01	Subdurale Blutung (nichttraumatisch): Subakut
G96.9	Krankheit des Zentralnervensystems, nicht näher bezeichnet	I62.02	Subdurale Blutung (nichttraumatisch): Chronisch
		I62.09	Subdurale Blutung (nichttraumatisch): Nicht näher bezeichnet
G97.0	Austritt von Liquor cerebrospinalis nach Lumbalpunktion	I62.1	Nichttraumatische extradurale Blutung
		I62.9	Intrakranielle Blutung (nichttraumatisch), nicht näher bezeichnet
G97.1	Sonstige Reaktion auf Spinal- und Lumbalpunktion	I63.0	Hirnfarkt durch Thrombose präzerebraler Arterien
G97.2	Intrakranielle Druckminderung nach ventrikulärem Shunt	I63.1	Hirnfarkt durch Embolie präzerebraler Arterien
		I63.2	Hirnfarkt durch nicht näher bezeichneten Verschluss oder Stenose präzerebraler Arterien
G97.80	Postoperative Liquorfistel		
G97.81	Postoperativer (zerebellärer) Mutismus	I63.3	Hirnfarkt durch Thrombose zerebraler Arterien
G97.82	Postoperative epidurale spinale Blutung	I63.4	Hirnfarkt durch Embolie zerebraler Arterien
G97.83	Postoperative subdurale spinale Blutung	I63.5	Hirnfarkt durch nicht näher bezeichneten Verschluss oder Stenose zerebraler Arterien
G97.84	Postoperative subarachnoidale spinale Blutung		
G97.88	Sonstige Krankheiten des Nervensystems nach medizinischen Maßnahmen	I63.6	Hirnfarkt durch Thrombose der Hirnvenen, nichteitrig
G97.9	Krankheit des Nervensystems nach medizinischer Maßnahme, nicht näher bezeichnet	I63.8	Sonstiger Hirnfarkt
G98	Sonstige Krankheiten des Nervensystems, anderenorts nicht klassifiziert	I63.9	Hirnfarkt, nicht näher bezeichnet
G99.0	Autonome Neuropathie bei endokrinen und Stoffwechselkrankheiten	I64	Schlaganfall, nicht als Blutung oder Infarkt bezeichnet
G99.1	Sonstige Krankheiten des autonomen Nervensystems bei sonstigen anderenorts klassifizierten Krankheiten	I65.0	Verschluss und Stenose der A. vertebralis
		I65.1	Verschluss und Stenose der A. basilaris
G99.2	Myelopathie bei anderenorts klassifizierten Krankheiten	I65.2	Verschluss und Stenose der A. carotis
		I65.3	Verschluss und Stenose mehrerer und beidseitiger präzerebraler Arterien
G99.8	Sonstige näher bezeichnete Krankheiten des Nervensystems bei anderenorts klassifizierten Krankheiten	I65.8	Verschluss und Stenose sonstiger präzerebraler Arterien
		I65.9	Verschluss und Stenose einer nicht näher bezeichneten präzerebralen Arterie
H47.1	Stauungspapille, nicht näher bezeichnet	I66.0	Verschluss und Stenose der A. cerebri media
H47.4	Affektionen des Chiasma opticum	I66.1	Verschluss und Stenose der A. cerebri anterior
H47.5	Affektionen sonstiger Teile der Sehbahn	I66.2	Verschluss und Stenose der A. cerebri posterior
H47.6	Affektionen der Sehrinde	I66.3	Verschluss und Stenose der Aa. cerebelli
H47.7	Affektion der Sehbahn, nicht näher bezeichnet	I66.4	Verschluss und Stenose mehrerer und beidseitiger zerebraler Arterien
H51.2	Internukleäre Ophthalmoplegie	I66.8	Verschluss und Stenose sonstiger zerebraler Arterien
H58.0	Anomalien der Pupillenreaktion bei anderenorts klassifizierten Krankheiten	I66.9	Verschluss und Stenose einer nicht näher bezeichneten zerebralen Arterie
I60.0	Subarachnoidalblutung, vom Karotissiphon oder der Karotisbifurkation ausgehend	I67.0	Dissektion zerebraler Arterien
I60.1	Subarachnoidalblutung, von der A. cerebri media ausgehend	I67.10	Zerebrales Aneurysma (erworben)
I60.2	Subarachnoidalblutung, von der A. communicans anterior ausgehend	I67.11	Zerebrale arteriovenöse Fistel (erworben)
I60.3	Subarachnoidalblutung, von der A. communicans posterior ausgehend	I67.2	Zerebrale Atherosklerose
I60.4	Subarachnoidalblutung, von der A. basilaris ausgehend	I67.3	Progressive subkortikale vaskuläre Enzephalopathie
I60.5	Subarachnoidalblutung, von der A. vertebralis ausgehend	I67.4	Hypertensive Enzephalopathie
I60.6	Subarachnoidalblutung, von sonstigen intrakraniellen Arterien ausgehend	I67.5	Moyamoya-Syndrom
		I67.6	Nichteitrig Thrombose des intrakraniellen Venensystems
		I67.7	Zerebrale Arteriitis, anderenorts nicht klassifiziert
		I67.80	Vasospasmen bei Subarachnoidalblutung
		I67.88	Sonstige näher bezeichnete zerebrovaskuläre Krankheiten
		I67.9	Zerebrovaskuläre Krankheit, nicht näher bezeichnet

I68.1	Zerebrale Arteriitis bei anderenorts klassifizierten infektiösen und parasitären Krankheiten	M89.04	Neurodystrophie [Algodystrophie]: Hand [Finger, Handwurzel, Mittelhand, Gelenke zwischen diesen Knochen]
I68.2	Zerebrale Arteriitis bei sonstigen anderenorts klassifizierten Krankheiten	M89.05	Neurodystrophie [Algodystrophie]: Beckenregion und Oberschenkel [Becken, Femur, Gesäß, Hüfte, Hüftgelenk, Iliosakralgelenk]
I68.8	Sonstige zerebrovaskuläre Störungen bei anderenorts klassifizierten Krankheiten	M89.06	Neurodystrophie [Algodystrophie]: Unterschenkel [Fibula, Tibia, Kniegelenk]
I69.0	Folgen einer Subarachnoidalblutung	M89.07	Neurodystrophie [Algodystrophie]: Knöchel und Fuß [Fußwurzel, Mittelfuß, Zehen, Sprunggelenk, sonstige Gelenke des Fußes]
I69.1	Folgen einer intrazerebralen Blutung	M89.08	Neurodystrophie [Algodystrophie]: Sonstige [Hals, Kopf, Rippen, Rumpf, Schädel, Wirbelsäule]
I69.2	Folgen einer sonstigen nichttraumatischen intrakraniellen Blutung	M89.09	Neurodystrophie [Algodystrophie]: Nicht näher bezeichnete Lokalisation
I69.3	Folgen eines Hirninfarktes	P11.3	Geburtsverletzung des N. facialis [VII. Hirnnerv]
I69.4	Folgen eines Schlaganfalls, nicht als Blutung oder Infarkt bezeichnet	P11.4	Geburtsverletzung sonstiger Hirnnerven
I69.8	Folgen sonstiger und nicht näher bezeichneter zerebrovaskulärer Krankheiten	P11.50	Geburtsverletzung der Wirbelsäule und des Rückenmarkes: Mit akuter Querschnittlähmung
I72.0	Aneurysma und Dissektion der A. carotis	P11.51	Geburtsverletzung der Wirbelsäule und des Rückenmarkes: Mit chronischer Querschnittlähmung
I72.5	Aneurysma und Dissektion sonstiger präzerebraler Arterien	P11.59	Geburtsverletzung der Wirbelsäule und des Rückenmarkes: Nicht näher bezeichnet
I72.6	Aneurysma und Dissektion der A. vertebralis	P13.0	Fraktur des Schädels durch Geburtsverletzung
M21.33	Fallhand oder Hängefuß (erworben): Unterarm [Radius, Ulna, Handgelenk]	P14.0	Erb-Lähmung durch Geburtsverletzung
M21.50	Erworbene Klauenhand, Klumphand, erworbener Klauenfuß und Klumpfuß: Mehrere Lokalisationen	P14.1	Klumpke-Lähmung durch Geburtsverletzung
M21.54	Erworbene Klauenhand, Klumphand, erworbener Klauenfuß und Klumpfuß: Hand [Finger, Handwurzel, Mittelhand, Gelenke zwischen diesen Knochen]	P14.2	Lähmung des N. phrenicus durch Geburtsverletzung
M53.0	Zervikozephalales Syndrom	P14.3	Sonstige Geburtsverletzungen des Plexus brachialis
M53.1	Zervikobrachial-Syndrom	P14.8	Geburtsverletzungen sonstiger Teile des peripheren Nervensystems
M54.10	Radikulopathie: Mehrere Lokalisationen der Wirbelsäule	P14.9	Geburtsverletzung des peripheren Nervensystems, nicht näher bezeichnet
M54.11	Radikulopathie: Okzipito-Atlanto-Axialbereich	P21.0	Schwere Asphyxie unter der Geburt
M54.12	Radikulopathie: Zervikalbereich	P21.1	Leichte oder mäßige Asphyxie unter der Geburt
M54.13	Radikulopathie: Zervikothorakalbereich	P21.9	Asphyxie unter der Geburt, nicht näher bezeichnet
M54.19	Radikulopathie: Nicht näher bezeichnete Lokalisation	P90	Krämpfe beim Neugeborenen
M79.20	Neuralgie und Neuritis, nicht näher bezeichnet: Mehrere Lokalisationen	P91.0	Zerebrale Ischämie beim Neugeborenen
M79.21	Neuralgie und Neuritis, nicht näher bezeichnet: Schulterregion [Klavikula, Skapula, Akromioklavikular-, Schulter-, Sternoklavikulargelenk]	P91.1	Erworbene periventrikuläre Zysten beim Neugeborenen
M79.22	Neuralgie und Neuritis, nicht näher bezeichnet: Oberarm [Humerus, Ellenbogengelenk]	P91.2	Zerebrale Leukomalazie beim Neugeborenen
M79.23	Neuralgie und Neuritis, nicht näher bezeichnet: Unterarm [Radius, Ulna, Handgelenk]	P91.3	Zerebrale Übererregbarkeit des Neugeborenen
M79.24	Neuralgie und Neuritis, nicht näher bezeichnet: Hand [Finger, Handwurzel, Mittelhand, Gelenke zwischen diesen Knochen]	P91.4	Zerebraler Depressionszustand des Neugeborenen
M79.25	Neuralgie und Neuritis, nicht näher bezeichnet: Beckenregion und Oberschenkel [Becken, Femur, Gesäß, Hüfte, Hüftgelenk, Iliosakralgelenk]	P91.5	Koma beim Neugeborenen
M79.26	Neuralgie und Neuritis, nicht näher bezeichnet: Unterschenkel [Fibula, Tibia, Kniegelenk]	P91.6	Hypoxisch-ischämische Enzephalopathie beim Neugeborenen [HIE]
M79.27	Neuralgie und Neuritis, nicht näher bezeichnet: Knöchel und Fuß [Fußwurzel, Mittelfuß, Zehen, Sprunggelenk, sonstige Gelenke des Fußes]	P91.7	Erworbener Hydrozephalus beim Neugeborenen
M79.28	Neuralgie und Neuritis, nicht näher bezeichnet: Sonstige [Hals, Kopf, Rippen, Rumpf, Schädel, Wirbelsäule]	P91.80	Locked-in-Syndrom und apallisches Syndrom beim Neugeborenen
M79.29	Neuralgie und Neuritis, nicht näher bezeichnet: Nicht näher bezeichnete Lokalisation	P91.88	Sonstige näher bezeichnete zerebrale Störungen beim Neugeborenen
M89.00	Neurodystrophie [Algodystrophie]: Mehrere Lokalisationen	P91.9	Zerebrale Störung beim Neugeborenen, nicht näher bezeichnet
M89.01	Neurodystrophie [Algodystrophie]: Schulterregion [Klavikula, Skapula, Akromioklavikular-, Schulter-, Sternoklavikulargelenk]	P94.0	Transitorische Myasthenia gravis beim Neugeborenen
M89.02	Neurodystrophie [Algodystrophie]: Oberarm [Humerus, Ellenbogengelenk]	P94.2	Angeborene Muskelhypotonie
M89.03	Neurodystrophie [Algodystrophie]: Unterarm [Radius, Ulna, Handgelenk]	Q00.0	Anenzephalie
		Q00.1	Kraniorhachischisis
		Q00.2	Inienzephalie
		Q01.0	Frontale Enzephalozele
		Q01.1	Nasofrontale Enzephalozele
		Q01.2	Okzipitale Enzephalozele
		Q01.8	Enzephalozele sonstiger Lokalisationen
		Q01.9	Enzephalozele, nicht näher bezeichnet
		Q02	Mikrozephalie
		Q03.0	Fehlbildungen des Aquaeductus cerebri
		Q03.1	Atresie der Apertura mediana [Foramen Magendii] oder der Aperturæ laterales [Foramina Luschkae] des vierten Ventrikels
		Q03.8	Sonstiger angeborener Hydrozephalus
		Q03.9	Angeborener Hydrozephalus, nicht näher bezeichnet
		Q04.0	Angeborene Fehlbildungen des Corpus callosum

Q04.1	Arrhinenzephalie	Q91.0	Trisomie 18, meiotische Non-disjunction
Q04.2	Holoprosenzephalie-Syndrom	Q91.1	Trisomie 18, Mosaik (mitotische Non-disjunction)
Q04.3	Sonstige Reduktionsdeformitäten des Gehirns	Q91.2	Trisomie 18, Translokation
Q04.4	Septooptische Dysplasie	Q91.3	Edwards-Syndrom, nicht näher bezeichnet
Q04.5	Megalenzephalie	Q91.4	Trisomie 13, meiotische Non-disjunction
Q04.6	Angeborene Gehirnzysten	Q91.5	Trisomie 13, Mosaik (mitotische Non-disjunction)
Q04.8	Sonstige näher bezeichnete angeborene Fehlbildungen des Gehirns	Q91.6	Trisomie 13, Translokation
Q04.9	Angeborene Fehlbildung des Gehirns, nicht näher bezeichnet	Q91.7	Patau-Syndrom, nicht näher bezeichnet
Q05.0	Zervikale Spina bifida mit Hydrozephalus	Q93.0	Vollständige Monosomie, meiotische Non-disjunction
Q05.1	Thorakale Spina bifida mit Hydrozephalus	Q93.1	Vollständige Monosomie, Mosaik (mitotische Non-disjunction)
Q05.2	Lumbale Spina bifida mit Hydrozephalus	Q93.2	Ringchromosomen und dizentrische Chromosomen
Q05.3	Sakrale Spina bifida mit Hydrozephalus	Q93.3	Deletion des kurzen Armes des Chromosoms 4
Q05.4	Nicht näher bezeichnete Spina bifida mit Hydrozephalus	Q93.4	Deletion des kurzen Armes des Chromosoms 5
Q05.5	Zervikale Spina bifida ohne Hydrozephalus	Q93.5	Sonstige Deletionen eines Chromosomenteils
Q05.6	Thorakale Spina bifida ohne Hydrozephalus	Q93.6	Deletionen, die nur in der Prometaphase sichtbar werden
Q05.7	Lumbale Spina bifida ohne Hydrozephalus	Q93.7	Deletionen mit sonstigen komplexen Rearrangements
Q05.8	Sakrale Spina bifida ohne Hydrozephalus	Q93.8	Sonstige Deletionen der Autosomen
Q05.9	Spina bifida, nicht näher bezeichnet	Q93.9	Deletion der Autosomen, nicht näher bezeichnet
Q06.0	Amyelie	R20.0	Anästhesie der Haut
Q06.1	Hypoplasie und Dysplasie des Rückenmarks	R20.1	Hypästhesie der Haut
Q06.2	Diastematomyelie	R20.2	Parästhesie der Haut
Q06.3	Sonstige angeborene Fehlbildungen der Cauda equina	R20.3	Hyperästhesie der Haut
Q06.4	Hydromyelie	R20.8	Sonstige und nicht näher bezeichnete Sensibilitätsstörungen der Haut
Q06.8	Sonstige näher bezeichnete angeborene Fehlbildungen des Rückenmarks	R25.0	Abnorme Kopfbewegungen
Q06.9	Angeborene Fehlbildung des Rückenmarks, nicht näher bezeichnet	R25.1	Tremor, nicht näher bezeichnet
Q07.0	Arnold-Chiari-Syndrom	R25.3	Faszikulation
Q07.8	Sonstige näher bezeichnete angeborene Fehlbildungen des Nervensystems	R25.8	Sonstige und nicht näher bezeichnete abnorme unwillkürliche Bewegungen
Q07.9	Angeborene Fehlbildung des Nervensystems, nicht näher bezeichnet	R26.0	Ataktischer Gang
Q28.00	Angeborenes arteriovenöses Aneurysma der präzerebralen Gefäße	R26.1	Paretischer Gang
Q28.01	Angeborene arteriovenöse Fistel der präzerebralen Gefäße	R26.8	Sonstige und nicht näher bezeichnete Störungen des Ganges und der Mobilität
Q28.08	Sonstige angeborene arteriovenöse Fehlbildungen der präzerebralen Gefäße	R27.0	Ataxie, nicht näher bezeichnet
Q28.09	Angeborene arteriovenöse Fehlbildung der präzerebralen Gefäße, nicht näher bezeichnet	R27.8	Sonstige und nicht näher bezeichnete Koordinationsstörungen
Q28.10	Angeborenes Aneurysma der präzerebralen Gefäße	R29.1	Meningismus
Q28.11	Angeborene Fistel der präzerebralen Gefäße	R29.2	Abnorme Reflexe
Q28.18	Sonstige angeborene Fehlbildungen der präzerebralen Gefäße	R29.3	Abnorme Körperhaltung
Q28.19	Angeborene Fehlbildung der präzerebralen Gefäße, nicht näher bezeichnet	R29.5	Neurologischer Neglect
Q28.20	Angeborenes arteriovenöses Aneurysma der zerebralen Gefäße	R29.6	Sturzneigung, anderenorts nicht klassifiziert
Q28.21	Angeborene arteriovenöse Fistel der zerebralen Gefäße	R29.8	Sonstige und nicht näher bezeichnete Symptome, die das Nervensystem und das Muskel-Skelett-System betreffen
Q28.28	Sonstige angeborene arteriovenöse Fehlbildungen der zerebralen Gefäße	R40.0	Somnolenz
Q28.29	Angeborene arteriovenöse Fehlbildung der zerebralen Gefäße, nicht näher bezeichnet	R40.1	Sopor
Q28.30	Angeborenes Aneurysma der zerebralen Gefäße	R40.2	Koma, nicht näher bezeichnet
Q28.31	Angeborene Fistel der zerebralen Gefäße	R41.0	Orientierungsstörung, nicht näher bezeichnet
Q28.38	Sonstige angeborene Fehlbildungen der zerebralen Gefäße	R43.0	Anosmie
Q28.39	Angeborene Fehlbildung der zerebralen Gefäße, nicht näher bezeichnet	R43.1	Parosmie
Q76.0	Spina bifida occulta	R43.2	Parageusie
Q85.0	Neurofibromatose (nicht bösartig)	R43.8	Sonstige und nicht näher bezeichnete Störungen des Geruchs- und Geschmackssinnes
Q85.1	Tuberöse (Hirn-) Sklerose	R47.0	Dysphasie und Aphasie
Q90.0	Trisomie 21, meiotische Non-disjunction	R47.1	Dysarthrie und Anarthrie
Q90.1	Trisomie 21, Mosaik (mitotische Non-disjunction)	R47.8	Sonstige und nicht näher bezeichnete Sprech- und Sprachstörungen
Q90.2	Trisomie 21, Translokation	R51	Kopfschmerz
Q90.9	Down-Syndrom, nicht näher bezeichnet	R54	Senilität
		R56.0	Fieberkrämpfe
		R56.8	Sonstige und nicht näher bezeichnete Krämpfe
		R83.0	Abnorme Liquorbefunde: Abnormer Enzymwert
		R83.1	Abnorme Liquorbefunde: Abnormer Hormonwert
		R83.2	Abnorme Liquorbefunde: Abnormer Wert für sonstige Drogen, Arzneimittel und biologisch aktive Substanzen

R83.3	Abnorme Liquorbefunde: Abnormer Wert für Substanzen vorwiegend nichtmedizinischer Herkunft	S06.73	Bewusstlosigkeit bei Schädel-Hirn-Trauma: Mehr als 24 Stunden, ohne Rückkehr zum vorher bestehenden Bewusstseinsgrad
R83.4	Abnorme Liquorbefunde: Abnorme immunologische Befunde	S06.79	Bewusstlosigkeit bei Schädel-Hirn-Trauma: Dauer nicht näher bezeichnet
R83.5	Abnorme Liquorbefunde: Abnorme mikrobiologische Befunde	S06.8	Sonstige intrakranielle Verletzungen
R83.6	Abnorme Liquorbefunde: Abnorme zytologische Befunde	S06.9	Intrakranielle Verletzung, nicht näher bezeichnet
R83.7	Abnorme Liquorbefunde: Abnorme histologische Befunde	S14.0	Kontusion und Ödem des zervikalen Rückenmarkes
R83.8	Abnorme Liquorbefunde: Sonstige abnorme Befunde	S14.10	Verletzungen des zervikalen Rückenmarkes, nicht näher bezeichnet
R83.9	Abnorme Liquorbefunde: Nicht näher bezeichneter abnormer Befund	S14.11	Komplette Querschnittverletzung des zervikalen Rückenmarkes
R90.0	Intrakranielle Raumforderung	S14.12	Zentrale Halsmarkverletzung (inkomplette Querschnittverletzung)
R90.8	Sonstige abnorme Befunde bei der bildgebenden Diagnostik des Zentralnervensystems	S14.13	Sonstige inkomplette Querschnittverletzungen des zervikalen Rückenmarkes
R93.0	Abnorme Befunde bei der bildgebenden Diagnostik des Schädels und des Kopfes, anderenorts nicht klassifiziert	S14.2	Verletzung von Nervenwurzeln der Halswirbelsäule
R94.0	Abnorme Ergebnisse von Funktionsprüfungen des Zentralnervensystems	S14.3	Verletzung des Plexus brachialis
R94.1	Abnorme Ergebnisse von Funktionsprüfungen des peripheren Nervensystems und bestimmter Sinnesorgane	S14.4	Verletzung peripherer Nerven des Halses
R95.0	Plötzlicher Kindstod mit Angabe einer Obduktion	S14.5	Verletzung zervikaler sympathischer Nerven
R95.9	Plötzlicher Kindstod ohne Angabe einer Obduktion	S14.6	Verletzung sonstiger und nicht näher bezeichneter Nerven des Halses
S02.0	Schädelbasisfraktur	S14.70	Verletzung des zervikalen Rückenmarkes: Höhe nicht näher bezeichnet
S02.1	Schädelbasisfraktur	S14.71	Verletzung des Rückenmarkes: C1
S02.3	Fraktur des Orbitabodens	S14.72	Verletzung des Rückenmarkes: C2
S02.7	Multiple Frakturen der Schädel- und Gesichtsschädelknochen	S14.73	Verletzung des Rückenmarkes: C3
S02.8	Frakturen sonstiger Schädel- und Gesichtsschädelknochen	S14.74	Verletzung des Rückenmarkes: C4
S02.9	Fraktur des Schädels und der Gesichtsschädelknochen, Teil nicht näher bezeichnet	S14.75	Verletzung des Rückenmarkes: C5
S04.0	Sehnerv- und Sehbahnenverletzung	S14.76	Verletzung des Rückenmarkes: C6
S04.1	Verletzung des N. oculomotorius	S14.77	Verletzung des Rückenmarkes: C7
S04.2	Verletzung des N. trochlearis	S14.78	Verletzung des Rückenmarkes: C8
S04.3	Verletzung des N. trigeminus	S15.80	Verletzung epiduraler Blutgefäße in Höhe des Halses
S04.4	Verletzung des N. abducens	S15.81	Verletzung subduraler Blutgefäße in Höhe des Halses
S04.5	Verletzung des N. facialis	S15.82	Verletzung subarachnoidaler Blutgefäße in Höhe des Halses
S04.7	Verletzung des N. accessorius	S19.80	Verletzung zervikaler Rückenmarkhäute
S04.8	Verletzung sonstiger Hirnnerven	S24.0	Kontusion und Ödem des thorakalen Rückenmarkes
S04.9	Verletzung eines nicht näher bezeichneten Hirnnervs	S24.10	Verletzung des thorakalen Rückenmarkes, nicht näher bezeichnet
S06.0	Gehirnerschütterung	S24.11	Komplette Querschnittverletzung des thorakalen Rückenmarkes
S06.1	Traumatisches Hirnödem	S24.12	Inkomplette Querschnittverletzung des thorakalen Rückenmarkes
S06.20	Diffuse Hirn- und Kleinhirnverletzung, nicht näher bezeichnet	S24.2	Verletzung von Nervenwurzeln der Brustwirbelsäule
S06.21	Diffuse Hirnkontusionen	S24.3	Verletzung peripherer Nerven des Thorax
S06.22	Diffuse Kleinhirnkontusionen	S24.4	Verletzung thorakaler sympathischer Nerven
S06.23	Multiple intrazerebrale und zerebellare Hämatome	S24.5	Verletzung sonstiger Nerven des Thorax
S06.28	Sonstige diffuse Hirn- und Kleinhirnverletzungen	S24.6	Verletzung eines nicht näher bezeichneten Nervs des Thorax
S06.30	Umschriebene Hirn- und Kleinhirnverletzung, nicht näher bezeichnet	S24.70	Verletzung des thorakalen Rückenmarkes: Höhe nicht näher bezeichnet
S06.31	Umschriebene Hirnkontusion	S24.71	Verletzung des Rückenmarkes: T1
S06.32	Umschriebene Kleinhirnkontusion	S24.72	Verletzung des Rückenmarkes: T2/T3
S06.33	Umschriebenes zerebrales Hämatom	S24.73	Verletzung des Rückenmarkes: T4/T5
S06.34	Umschriebenes zerebellares Hämatom	S24.74	Verletzung des Rückenmarkes: T6/T7
S06.38	Sonstige umschriebene Hirn- und Kleinhirnverletzungen	S24.75	Verletzung des Rückenmarkes: T8/T9
S06.4	Epidurale Blutung	S24.76	Verletzung des Rückenmarkes: T10/T11
S06.5	Traumatische subdurale Blutung	S24.77	Verletzung des Rückenmarkes: T12
S06.6	Traumatische subarachnoidale Blutung	S25.80	Verletzung epiduraler Blutgefäße in Höhe des Thorax
S06.70	Bewusstlosigkeit bei Schädel-Hirn-Trauma: Weniger als 30 Minuten	S25.81	Verletzung subduraler Blutgefäße in Höhe des Thorax
S06.71	Bewusstlosigkeit bei Schädel-Hirn-Trauma: 30 Minuten bis 24 Stunden	S25.82	Verletzung subarachnoidaler Blutgefäße in Höhe des Thorax
S06.72	Bewusstlosigkeit bei Schädel-Hirn-Trauma: Mehr als 24 Stunden, mit Rückkehr zum vorher bestehenden Bewusstseinsgrad	S29.80	Verletzung thorakaler Rückenmarkhäute
		S34.0	Kontusion und Ödem des lumbalen Rückenmarkes [Conus medullaris]
		S34.10	Komplette Querschnittverletzung des lumbalen Rückenmarkes

S34.11	Inkomplette Querschnittverletzung des lumbalen Rückenmarkes	S64.7	Verletzung mehrerer Nerven in Höhe des Handgelenkes und der Hand
S34.18	Sonstige Verletzung des lumbalen Rückenmarkes	S64.8	Verletzung sonstiger Nerven in Höhe des Handgelenkes und der Hand
S34.2	Verletzung von Nervenwurzeln der Lendenwirbelsäule und des Kreuzbeins	S64.9	Verletzung eines nicht näher bezeichneten Nervs in Höhe des Handgelenkes und der Hand
S34.30	Komplettes traumatisches Cauda- (equina-) Syndrom	S74.0	Verletzung des N. ischiadicus in Höhe der Hüfte und des Oberschenkels
S34.31	Inkomplettes traumatisches Cauda- (equina-) Syndrom	S74.1	Verletzung des N. femoralis in Höhe der Hüfte und des Oberschenkels
S34.38	Sonstige und nicht näher bezeichnete Verletzungen der Cauda equina	S74.2	Verletzung sensibler Hautnerven in Höhe der Hüfte und des Oberschenkels
S34.4	Verletzung des Plexus lumbosacralis	S74.7	Verletzung mehrerer Nerven in Höhe der Hüfte und des Oberschenkels
S34.5	Verletzung sympathischer Nerven der Lendenwirbel-, Kreuzbein- und Beckenregion	S74.8	Verletzung sonstiger Nerven in Höhe der Hüfte und des Oberschenkels
S34.6	Verletzung eines oder mehrerer peripherer Nerven des Abdomens, der Lumbosakralgegend und des Beckens	S74.9	Verletzung eines nicht näher bezeichneten Nervs in Höhe der Hüfte und des Oberschenkels
S34.70	Verletzung des lumbosakralen Rückenmarkes: Höhe nicht näher bezeichnet	S84.0	Verletzung des N. tibialis in Höhe des Unterschenkels
S34.71	Verletzung des Rückenmarkes: L1	S84.1	Verletzung des N. peroneus in Höhe des Unterschenkels
S34.72	Verletzung des Rückenmarkes: L2	S84.2	Verletzung sensibler Hautnerven in Höhe des Unterschenkels
S34.73	Verletzung des Rückenmarkes: L3	S84.7	Verletzung mehrerer Nerven in Höhe des Unterschenkels
S34.74	Verletzung des Rückenmarkes: L4	S84.8	Verletzung sonstiger Nerven in Höhe des Unterschenkels
S34.75	Verletzung des Rückenmarkes: L5	S84.9	Verletzung eines nicht näher bezeichneten Nervs in Höhe des Unterschenkels
S34.76	Verletzung des Rückenmarkes: S1	S94.0	Verletzung des N. plantaris lateralis
S34.77	Verletzung des Rückenmarkes: S2-S5	S94.1	Verletzung des N. plantaris medialis
S34.8	Verletzung sonstiger und nicht näher bezeichneter Nerven in Höhe des Abdomens, der Lumbosakralgegend und des Beckens	S94.2	Verletzung des N. peroneus profundus in Höhe des Knöchels und des Fußes
S35.80	Verletzung epiduraler Blutgefäße in Höhe des Abdomens, der Lumbosakralgegend und des Beckens	S94.3	Verletzung sensibler Hautnerven in Höhe des Knöchels und des Fußes
S35.81	Verletzung subduraler Blutgefäße in Höhe des Abdomens, der Lumbosakralgegend und des Beckens	S94.7	Verletzung mehrerer Nerven in Höhe des Knöchels und des Fußes
S35.82	Verletzung subarachnoidaler Blutgefäße in Höhe des Abdomens, der Lumbosakralgegend und des Beckens	S94.8	Verletzung sonstiger Nerven in Höhe des Knöchels und des Fußes
S39.81	Verletzung lumbosakraler Rückenmarkshäute	S94.9	Verletzung eines nicht näher bezeichneten Nervs in Höhe des Knöchels und des Fußes
S44.0	Verletzung des N. ulnaris in Höhe des Oberarmes	T02.00	Frakturen mit Beteiligung von Kopf und Hals: geschlossen oder o.n.A.
S44.1	Verletzung des N. medianus in Höhe des Oberarmes	T02.01	Frakturen mit Beteiligung von Kopf und Hals: offen
S44.2	Verletzung des N. radialis in Höhe des Oberarmes	T06.0	Verletzungen des Gehirns und der Hirnnerven kombiniert mit Verletzungen von Nerven und Rückenmark in Halshöhe
S44.3	Verletzung des N. axillaris	T06.1	Verletzungen der Nerven und des Rückenmarkes mit Beteiligung mehrerer sonstiger Körperregionen
S44.4	Verletzung des N. musculocutaneus	T06.2	Verletzungen von Nerven mit Beteiligung mehrerer Körperregionen
S44.5	Verletzung sensibler Hautnerven in Höhe der Schulter und des Oberarmes	T09.3	Verletzung des Rückenmarkes, Höhe nicht näher bezeichnet
S44.7	Verletzung mehrerer Nerven in Höhe der Schulter und des Oberarmes	T09.4	Verletzung nicht näher bezeichneter Nerven, Nervenwurzeln und Plexus im Bereich des Rumpfes
S44.8	Verletzung sonstiger Nerven in Höhe der Schulter und des Oberarmes	T11.3	Verletzung eines nicht näher bezeichneten Nervs der oberen Extremität, Höhe nicht näher bezeichnet
S44.9	Verletzung eines nicht näher bezeichneten Nervs in Höhe der Schulter und des Oberarmes	T13.3	Verletzung eines nicht näher bezeichneten Nervs der unteren Extremität, Höhe nicht näher bezeichnet
S54.0	Verletzung des N. ulnaris in Höhe des Unterarmes	T14.4	Verletzung eines oder mehrerer Nerven an einer nicht näher bezeichneten Körperregion
S54.1	Verletzung des N. medianus in Höhe des Unterarmes	T85.0	Mechanische Komplikation durch einen ventrikulären, intrakraniellen Shunt
S54.2	Verletzung des N. radialis in Höhe des Unterarmes	T85.1	Mechanische Komplikation durch einen implantierten elektronischen Stimulator des Nervensystems
S54.3	Verletzung sensibler Hautnerven in Höhe des Unterarmes	T85.72	Infektion und entzündliche Reaktion durch interne Prothesen, Implantate oder Transplantate im Nervensystem
S54.7	Verletzung mehrerer Nerven in Höhe des Unterarmes		
S54.8	Verletzung sonstiger Nerven in Höhe des Unterarmes		
S54.9	Verletzung eines nicht näher bezeichneten Nervs in Höhe des Unterarmes		
S64.0	Verletzung des N. ulnaris in Höhe des Handgelenkes und der Hand		
S64.1	Verletzung des N. medianus in Höhe des Handgelenkes und der Hand		
S64.2	Verletzung des N. radialis in Höhe des Handgelenkes und der Hand		
S64.3	Verletzung der Nn. digitales des Daumens		
S64.4	Verletzung der Nn. digitales sonstiger Finger		

T85.81	Sonstige Komplikationen durch interne Prothesen, Implantate oder Transplantate im Nervensystem	U52.0	Frührehabilitations-Barthel-Index: 31 und mehr Punkte
T90.2	Folgen einer Fraktur des Schädels und der Gesichtsschädelknochen	U52.1 U52.2	Frührehabilitations-Barthel-Index: -75 bis 30 Punkte Frührehabilitations-Barthel-Index: -200 bis -76 Punkte
T90.3	Folgen einer Verletzung der Hirnnerven		
T90.5	Folgen einer intrakraniellen Verletzung	U52.3	Frührehabilitations-Barthel-Index: weniger als -200 Punkte
T91.3	Folgen einer Verletzung des Rückenmarkes		
T92.4	Folgen einer Verletzung von Nerven der oberen Extremität	Z03.3	Beobachtung bei Verdacht auf neurologische Krankheit
T93.4	Folgen einer Verletzung von Nerven der unteren Extremität		

Prozedur MDC01-1

02.97.10	Implantation oder Wechsel des Pulsgenerators eines intrakraniellen Neurostimulators, n.n.bez.	04.92.30	Implantation oder Wechsel der Elektrode(n) eines permanenten peripheren Neurostimulators, Plattenelektrode, Einzelelektrodensystems, offen chirurgisch
02.97.11	Implantation oder Wechsel des Pulsgenerators eines intrakraniellen Neurostimulators, Einzelelektrodensystem, nicht wiederaufladbar		
02.97.12	Implantation oder Wechsel des Pulsgenerators eines intrakraniellen Neurostimulators, Mehrelektrodensystem, nicht wiederaufladbar	04.92.31	Implantation oder Wechsel der Elektrode(n) eines permanenten peripheren Neurostimulators, Plattenelektrode, Mehrelektrodensystems, offen chirurgisch
02.97.13	Implantation oder Wechsel des Pulsgenerators eines intrakraniellen Neurostimulators, Mehrelektrodensystem, wiederaufladbar	04.92.40	Implantation oder Wechsel einer Vagusnervstimulationselektrode
02.97.19	Implantation oder Wechsel des Pulsgenerators eines intrakraniellen Neurostimulators, sonstige	04.92.99	Implantation oder Wechsel der Elektrode(n) eines peripheren Neurostimulators, sonstige
03.9A.10	Implantation oder Wechsel des Pulsgenerators eines epiduralen Neurostimulators, n.n.bez.	04.95.10	Implantation oder Wechsel des Pulsgenerators eines peripheren Neurostimulators, n.n.bez.
03.9A.11	Implantation oder Wechsel des Pulsgenerators eines epiduralen Neurostimulators, Einzelelektrodensystem, nicht wiederaufladbar	04.95.11	Implantation oder Wechsel des Pulsgenerators eines peripheren Neurostimulators, Einzelelektrodensystem, nicht wiederaufladbar
03.9A.12	Implantation oder Wechsel des Pulsgenerators eines epiduralen Neurostimulators, Mehrelektrodensystem, nicht wiederaufladbar	04.95.12	Implantation oder Wechsel des Pulsgenerators eines peripheren Neurostimulators, Mehrelektrodensystem, nicht wiederaufladbar
03.9A.13	Implantation oder Wechsel des Pulsgenerators eines epiduralen Neurostimulators, Mehrelektrodensystem, wiederaufladbar	04.95.13	Implantation oder Wechsel des Pulsgenerators eines peripheren Neurostimulators, Mehrelektrodensystem, wiederaufladbar
03.9A.19	Implantation oder Wechsel des Pulsgenerators eines epiduralen Neurostimulators, sonstige	04.95.14	Implantation oder Wechsel des Pulsgenerators eines Vagusnervstimulators
03.9A.21	Implantation oder Wechsel des Pulsgenerators eines Vorderwurzel-Neurostimulators	04.95.19	Implantation oder Wechsel des Pulsgenerators eines peripheren Neurostimulators, sonstige
04.92.10	Implantation oder Wechsel der Elektrode(n) eines temporären peripheren Neurostimulators, Einzelelektrodensystems, Teststimulation	34.85 39.8X.20	Implantation eines Zwerchfellschrittmachers Implantation oder Ersetzen eines Impulsgenerators zur Aktivierung des Baroreflexes
04.92.11	Implantation oder Wechsel der Elektrode(n) eines temporären peripheren Neurostimulators, Mehrelektrodensystems, Teststimulation	39.8X.30	Implantation oder Ersetzen einer (von) Elektrode(n) zur Aktivierung des Baroreflexes
04.92.20	Implantation oder Wechsel der Elektrode(n) eines permanenten peripheren Neurostimulators, Stabelektrode, Einzelelektrodensystems, perkutan	56.92 56.93 57.96 57.97	Implantation eines elektronischen Ureterstimulators Ersetzen eines elektronischen Ureterstimulators Implantation eines elektronischen Blasenstimulators Ersetzen eines elektronischen Blasenstimulators
04.92.21	Implantation oder Wechsel der Elektrode(n) eines permanenten peripheren Neurostimulators, Stabelektrode, Mehrelektrodensystems, perkutan		

Prozedur MDC01-2

89.19.13	Nicht-invasive Video-EEG-Intensivdiagnostik, Aufzeichnungsdauer von 48 bis unter 72 Stunden	89.19.15	Nicht-invasive Video-EEG-Intensivdiagnostik, Aufzeichnungsdauer von 120 und mehr Stunden
89.19.14	Nicht-invasive Video-EEG-Intensivdiagnostik, Aufzeichnungsdauer von 72 bis unter 120 Stunden	89.19.21	Invasive Video-EEG-Intensivdiagnostik bei Epilepsie

ADRG B01**Mehrzeitige komplexe OR-Prozeduren bei Krankheiten und Störungen des Nervensystems oder Epilepsiechirurgie mit invasivem präoperativem Video-EEG**

Mehrzeitige komplexe OR-Prozeduren oder Prozedur in Tabelle B01-1 und Prozedur in Tabelle B01-2

DRG B01A**Mehrzeitige komplexe OR-Prozeduren bei Krankheiten und Störungen des Nervensystems mit intensivmedizinischer Komplexbehandlung > 196/184 Aufwandspunkte**

Mehrzeitige komplexe OR-Prozeduren und mindestens eine Prozedur in Tabelle B01-3

DRG B01B**Mehrzeitige komplexe OR-Prozeduren oder Epilepsiechirurgie mit invasivem präoperativem Video-EEG****Prozedur B01-1**

89.19.21 ‡↔ Invasive Video-EEG-Intensivdiagnostik bei Epilepsie

Prozedur B01-2

- | | | | |
|------------|--|------------|---|
| 01.26 ↔ | Einsetzen und Ersetzen eines Katheters in die Schädelhöhle oder Hirngewebe | 01.53.11 ↔ | Lobektomie am Gehirn, nicht hirneigenes intrazerebrales Tumorgewebe |
| 01.29.00 ↔ | Revision ohne Ersatz von Katheter(n) aus Schädelhöhle oder Hirngewebe, n.n.bez. | 01.53.99 ↔ | Lobektomie am Gehirn, sonstige |
| 01.29.10 ↔ | Stereotaktische Revision ohne Ersatz von intrazerebralen Kathetern zur intraventrikulären Infusion | 01.59.00 ↔ | Sonstige Exzision oder Destruktion von Läsion oder Gewebe am Gehirn, n.n.bez. |
| 01.29.99 ↔ | Revision ohne Ersatz von Katheter(n) aus Schädelhöhle oder Hirngewebe, sonstige | 01.59.10 ↔ | Sonstige Exzision von hirneigenem intrazerebralen Tumorgewebe am Gehirn |
| 01.31.00 ↔ | Inzision an den Hirnhäuten, n.n.bez. | 01.59.11 ↔ | Sonstige Exzision von nicht hirneigenem intrazerebralen Tumorgewebe am Gehirn |
| 01.31.10 ↔ | Inzision an den Hirnhäuten zur Entleerung eines subduralen Hämatoms (Hygroms) | 01.59.12 ↔ | Sonstige Exzision von Läsion oder Gewebe am Gehirn, Débridement einer Kontusion am Gehirn |
| 01.31.11 ↔ | Inzision an den Hirnhäuten zur Entleerung eines subduralen Empyems | 01.59.19 ↔ | Sonstige Exzision von Läsion oder Gewebe am Gehirn, sonstige |
| 01.31.20 ↔ | Inzision an den Hirnhäuten zur Drainage von subduraler und subarachnoidaler Flüssigkeit | 01.59.20 ↔ | Sonstige Destruktion von hirneigenem intrazerebralen Tumorgewebe am Gehirn |
| 01.31.99 ↔ | Inzision an den Hirnhäuten, sonstige | 01.59.21 ↔ | Sonstige Destruktion von nicht hirneigenem intrazerebralen Tumorgewebe am Gehirn |
| 01.39.00 ↔ | Sonstige Inzision am Gehirn, n.n.bez. | 01.59.29 ↔ | Sonstige Destruktion von Läsion oder Gewebe am Gehirn, sonstige |
| 01.39.19 ↔ | Sonstige Inzision am Gehirn, Entleerung von sonstiger intrazerebraler Flüssigkeit | 01.59.99 ↔ | Sonstige Exzision oder Destruktion von Läsion oder Gewebe am Gehirn, sonstige |
| 01.39.29 ↔ | Sonstige Inzision am Gehirn, Stereotaktische Entleerung sonstiger intrakranieller Flüssigkeit | 02.14 ↔ | Exzision am Plexus chorioideus |
| 01.39.30 ↔ | Sonstige Inzision am Gehirn, Entfernung eines intrazerebralen Fremdkörpers | 02.93.30 ↔ | Implantation oder Wechsel der Elektroden eines intrakraniellen Neurostimulators, n.n.bez. |
| 01.39.40 ↔ | Anlegen einer externen Drainage am Liquorsystem (z.B. ventrikulär, zisternal, subdural) | 02.93.31 ↔ | Implantation oder Wechsel von temporären Mikroelektroden zur monolokulären Ableitung und Stimulation |
| 01.39.41 ↔ | Anlegen eines Reservoirs am Liquorsystem (z.B. ventrikulär, zisternal, subdural) | 02.93.32 ↔ | Implantation oder Wechsel von temporären Mikroelektroden zur multilokulären Ableitung und Stimulation |
| 01.39.42 ↔ | Entfernen eines Reservoirs am Liquorsystem (z.B. ventrikulär, zisternal, subdural) | 02.93.33 ↔ | Implantation oder Wechsel von permanenten Mikroelektroden zur monolokulären Ableitung und Stimulation |
| 01.39.50 ↔ | Entfernen eines intrakraniellen Implantats | 02.93.34 ↔ | Implantation oder Wechsel von permanenten Mikroelektroden zur multilokulären Ableitung und Stimulation |
| 01.39.99 ↔ | Sonstige Inzision am Gehirn, sonstige | 02.93.39 ↔ | Implantation oder Wechsel der Elektroden eines intrakraniellen Neurostimulators, sonstige |
| 01.51.00 ↔ | Exzision von Läsion oder Gewebe an den Hirnhäuten, n.n.bez. | 02.93.40 ↔ | Revision ohne Ersatz der Elektroden eines intrakraniellen Neurostimulators, n.n.bez. |
| 01.51.10 ↔ | Exzision von Tumorgewebe an den Hirnhäuten mit Präparation von infiltriertem Nachbargewebe | 02.93.41 ↔ | Revision ohne Ersatz der Elektroden eines intrakraniellen Neurostimulators, stereotaktisch, permanentes Einzelelektrodensystem zur Dauerstimulation |
| 01.51.99 ↔ | Exzision von Läsion oder Gewebe an den Hirnhäuten, sonstige | | |
| 01.52.00 ↔ | Hemisphärektomie, n.n.bez. | | |
| 01.52.10 ↔ | Hemisphärektomie, hirneigenes intrazerebrales Tumorgewebe | | |
| 01.52.11 ↔ | Hemisphärektomie, nicht hirneigenes intrazerebrales Tumorgewebe | | |
| 01.52.99 ↔ | Hemisphärektomie, sonstige | | |
| 01.53.00 ↔ | Lobektomie am Gehirn, n.n.bez. | | |
| 01.53.10 ↔ | Lobektomie am Gehirn, hirneigenes intrazerebrales Tumorgewebe | | |

02.93.42 ↔	Revision ohne Ersatz der Elektroden eines intrakraniellen Neurostimulators, stereotaktisch, permanentes Mehrelektrodensystem zur Dauerstimulation	02.99.90 ↔	Sonstige stereotaktische Operationen an Schädel, Gehirn und Hirnhäuten
02.93.49 ↔	Revision ohne Ersatz der Elektroden eines intrakraniellen Neurostimulators, sonstige	92.39.00 ↔	Sonstige stereotaktische Radiochirurgie, n.n.bez.
02.96 ↔	Einsetzen einer sphenoidalen Elektrode	92.39.01 ↔	Andere Hochvoltstrahlentherapie, stereotaktische Bestrahlung, fraktioniert, zerebral, n.n.bez.
02.99.10 ↔	Stereotaktische Eingriffe am Liquorsystem	92.39.11 ↔	Andere Hochvoltstrahlentherapie, stereotaktische Bestrahlung, fraktioniert, zerebral, n.n.bez.
02.99.11 ↔	Stereotaktische Implantation und Explantation von radioaktivem Material als selbstständiger Eingriff	92.39.20 ↔	Andere Hochvoltstrahlentherapie, stereotaktische Bestrahlung, fraktioniert, zerebral, intensitätsmodulierte Radiotherapie
02.99.12 ↔	Stereotaktische Implantation von Gewebe an Schädel, Gehirn und Hirnhäuten	92.39.21 ↔	Andere Hochvoltstrahlentherapie, stereotaktische Bestrahlung, fraktioniert, zerebral, intensitätsmodulierte Bogenbestrahlung (IMAT)
02.99.13 ↔	Stereotaktische Instillation von Medikamenten als selbstständiger Eingriff	92.39.22 ↔	Andere Hochvoltstrahlentherapie, stereotaktische Bestrahlung, fraktioniert, zerebral, bildgestützte Einstellung
02.99.14 ↔	Stereotaktische Implantation, Revision oder Wechsel von intrazerebralen Kathetern zur intraventrikulären Infusion	92.39.29 ↔	Andere Hochvoltstrahlentherapie, stereotaktische Bestrahlung, fraktioniert, zerebral, sonstige
02.99.20 ↔	Umwandlung eines Liquorshunts (oder Hirnwasserableitung) in eine Mehrfachableitung	92.39.30 ↔	Andere Hochvoltstrahlentherapie, stereotaktische Bestrahlung, fraktioniert, extrazerebral, intensitätsmodulierte Radiotherapie
02.99.29 ↔	Sonstige Revision und Entfernung von Liquorableitungen	92.39.31 ↔	Andere Hochvoltstrahlentherapie, stereotaktische Bestrahlung, fraktioniert, extrazerebral, intensitätsmodulierte Bogenbestrahlung (IMAT)
02.99.30 ↔	Implantation oder Wechsel einer intrakraniellen Messsonde	92.39.32 ↔	Andere Hochvoltstrahlentherapie, stereotaktische Bestrahlung, fraktioniert, extrazerebral, bildgestützte Einstellung
02.99.31 ↔	Revision ohne Ersatz einer intrakraniellen Messsonde	92.39.39 ↔	Andere Hochvoltstrahlentherapie, stereotaktische Bestrahlung, fraktioniert, extrazerebral, sonstige
02.99.40 ↔	Implantation oder Wechsel einer Neuroprothese		
02.99.41 ↔	Revision ohne Ersatz einer Neuroprothese		
02.99.50 ↔	Implantation und Entfernung eines Katheter-Ballon-Systems zur intrazerebralen Brachytherapie		

Prozedur B01-3

99.B7.13 ‡↔	Intensivmedizinische Komplexbehandlung, 185 bis 360 Aufwandspunkte	99.B7.1N ‡↔	Intensivmedizinische Komplexbehandlung, 16561 bis 19320 Aufwandspunkte
99.B7.14 ‡↔	Intensivmedizinische Komplexbehandlung, 361 bis 552 Aufwandspunkte	99.B7.1O ‡↔	Intensivmedizinische Komplexbehandlung, 19321 und mehr Aufwandspunkte
99.B7.15 ‡↔	Intensivmedizinische Komplexbehandlung, 553 bis 828 Aufwandspunkte	99.B7.21 ‡↔	Intensivmedizinische Komplexbehandlung im Kindesalter (Basisprozedur), 197 bis 392 Aufwandspunkte
99.B7.16 ‡↔	Intensivmedizinische Komplexbehandlung, 829 bis 1104 Aufwandspunkte	99.B7.22 ‡↔	Intensivmedizinische Komplexbehandlung im Kindesalter (Basisprozedur), 393 bis 588 Aufwandspunkte
99.B7.17 ‡↔	Intensivmedizinische Komplexbehandlung, 1105 bis 1380 Aufwandspunkte	99.B7.23 ‡↔	Intensivmedizinische Komplexbehandlung im Kindesalter (Basisprozedur), 589 bis 784 Aufwandspunkte
99.B7.18 ‡↔	Intensivmedizinische Komplexbehandlung, 1381 bis 1656 Aufwandspunkte	99.B7.24 ‡↔	Intensivmedizinische Komplexbehandlung im Kindesalter (Basisprozedur), 785 bis 980 Aufwandspunkte
99.B7.1A ‡↔	Intensivmedizinische Komplexbehandlung, 1657 bis 1932 Aufwandspunkte	99.B7.25 ‡↔	Intensivmedizinische Komplexbehandlung im Kindesalter (Basisprozedur), 981 bis 1176 Aufwandspunkte
99.B7.1B ‡↔	Intensivmedizinische Komplexbehandlung, 1933 bis 2208 Aufwandspunkte	99.B7.26 ‡↔	Intensivmedizinische Komplexbehandlung im Kindesalter (Basisprozedur), 1177 bis 1470 Aufwandspunkte
99.B7.1C ‡↔	Intensivmedizinische Komplexbehandlung, 2209 bis 2484 Aufwandspunkte	99.B7.27 ‡↔	Intensivmedizinische Komplexbehandlung im Kindesalter (Basisprozedur), 1471 bis 1764 Aufwandspunkte
99.B7.1D ‡↔	Intensivmedizinische Komplexbehandlung, 2485 bis 2760 Aufwandspunkte	99.B7.28 ‡↔	Intensivmedizinische Komplexbehandlung im Kindesalter (Basisprozedur), 1765 bis 2058 Aufwandspunkte
99.B7.1E ‡↔	Intensivmedizinische Komplexbehandlung, 2761 bis 3220 Aufwandspunkte	99.B7.2A ‡↔	Intensivmedizinische Komplexbehandlung im Kindesalter (Basisprozedur), 2059 bis 2352 Aufwandspunkte
99.B7.1F ‡↔	Intensivmedizinische Komplexbehandlung, 3221 bis 3680 Aufwandspunkte	99.B7.2B ‡↔	Intensivmedizinische Komplexbehandlung im Kindesalter (Basisprozedur), 2353 bis 2646 Aufwandspunkte
99.B7.1G ‡↔	Intensivmedizinische Komplexbehandlung, 3681 bis 4600 Aufwandspunkte	99.B7.2C ‡↔	Intensivmedizinische Komplexbehandlung im Kindesalter (Basisprozedur), 2647 bis 2940 Aufwandspunkte
99.B7.1H ‡↔	Intensivmedizinische Komplexbehandlung, 4601 bis 5520 Aufwandspunkte		
99.B7.1I ‡↔	Intensivmedizinische Komplexbehandlung, 5521 bis 7360 Aufwandspunkte		
99.B7.1J ‡↔	Intensivmedizinische Komplexbehandlung, 7361 bis 9200 Aufwandspunkte		
99.B7.1K ‡↔	Intensivmedizinische Komplexbehandlung, 9201 bis 11040 Aufwandspunkte		
99.B7.1L ‡↔	Intensivmedizinische Komplexbehandlung, 11041 bis 13800 Aufwandspunkte		
99.B7.1M ‡↔	Intensivmedizinische Komplexbehandlung, 13801 bis 16560 Aufwandspunkte		

99.B7.2D ‡↔ Intensivmedizinische Komplexbehandlung im Kindesalter (Basisprozedur), 2941 bis 3430 Aufwandspunkte	99.B7.2K ‡↔ Intensivmedizinische Komplexbehandlung im Kindesalter (Basisprozedur), 7841 bis 9800 Aufwandspunkte
99.B7.2E ‡↔ Intensivmedizinische Komplexbehandlung im Kindesalter (Basisprozedur), 3431 bis 3920 Aufwandspunkte	99.B7.2L ‡↔ Intensivmedizinische Komplexbehandlung im Kindesalter (Basisprozedur), 9801 bis 11760 Aufwandspunkte
99.B7.2F ‡↔ Intensivmedizinische Komplexbehandlung im Kindesalter (Basisprozedur), 3921 bis 4410 Aufwandspunkte	99.B7.2M ‡↔ Intensivmedizinische Komplexbehandlung im Kindesalter (Basisprozedur), 11761 bis 13720 Aufwandspunkte
99.B7.2G ‡↔ Intensivmedizinische Komplexbehandlung im Kindesalter (Basisprozedur), 4411 bis 4900 Aufwandspunkte	99.B7.2N ‡↔ Intensivmedizinische Komplexbehandlung im Kindesalter (Basisprozedur), 13721 bis 16660 Aufwandspunkte
99.B7.2H ‡↔ Intensivmedizinische Komplexbehandlung im Kindesalter (Basisprozedur), 4901 bis 5880 Aufwandspunkte	99.B7.2O ‡↔ Intensivmedizinische Komplexbehandlung im Kindesalter (Basisprozedur), 16661 bis 19600 Aufwandspunkte
99.B7.2I ‡↔ Intensivmedizinische Komplexbehandlung im Kindesalter (Basisprozedur), 5881 bis 6860 Aufwandspunkte	99.B7.2P ‡↔ Intensivmedizinische Komplexbehandlung im Kindesalter (Basisprozedur), 19601 und mehr Aufwandspunkte
99.B7.2J ‡↔ Intensivmedizinische Komplexbehandlung im Kindesalter (Basisprozedur), 6861 bis 7840 Aufwandspunkte	

ADRG B02**Komplexe Kraniotomie oder Wirbelsäulen-Operation**

((Mindestens eine Prozedur in Tabelle B02-1 und (PCCL > 3 oder mindestens eine Prozedur in Tabelle B02-2)) oder Prozedur in Tabelle B02-3) und (mindestens eine Prozedur in Tabelle B02-4 oder PCCL > 3 oder Komplizierende Prozeduren)

DRG B02A**Komplexe Kraniotomie oder Wirbelsäulen-Operation, Alter < 6 Jahre oder < 18 Jahre mit grossem intrakraniellen Eingriff, mit äusserst schweren CC, oder intensivmedizinische Komplexbehandlung/IMCK > 196/119 Aufwandspunkte**

(Alter < 6 Jahre oder Alter < 18 Jahre und Prozedur in Tabelle B02-5) und PCCL > 3 oder mindestens eine Prozedur in Tabelle B02-6

DRG B02B**Komplexe Kraniotomie oder Wirbelsäulen-Operation****Prozedur B02-1**

00.65.00 ↔ Perkutanen Einsetzen von sonstigem(n) intrakraniellen vaskulären Stent(s), n.n.bez.	01.24.12 ↔ Sonstige Kraniotomie zur Entleerung eines epiduralen Empyems
00.65.11 ↔ Perkutanen transluminale Einsetzen von intrakraniellen vaskulären Mikrostant(s)	01.24.13 ↔ Sonstige Kraniotomie, Einlegen von alloplastischem Material oder Medikamententrägers in den Schädelknochen oder Epiduralraum
00.65.99 ↔ Perkutanen Einsetzen von sonstigem(n) intrakraniellen vaskulären Stent(s), sonstige	01.24.14 ↔ Sonstige Kraniotomie, Entfernung von alloplastischem Material oder Medikamententrägers aus Schädelknochen oder Epiduralraum
01.12.00 ↔ Offene Biopsie an den Hirnhäuten, n.n.bez.	01.24.15 ↔ Sonstige Kraniotomie, Entfernung eines Fremdkörpers aus Schädelknochen oder Epiduralraum
01.12.10 ↔ Stereotaktische offene Biopsie an den Hirnhäuten	01.24.16 ↔ Sonstige Kraniotomie, sonstige Drainage epiduraler Flüssigkeit oder aus sonstigen Gründen
01.12.99 ↔ Offene Biopsie an den Hirnhäuten, sonstige	01.24.20 ↔ Kraniotomie der Kalotte als Zugang, n.n.bez.
01.14.00 ↔ Offene Biopsie am Gehirn, n.n.bez.	01.24.22 ↔ Stereotaktisch geführte Schädelöffnung über die Kalotte als Zugang
01.14.10 ↔ Stereotaktische offene Biopsie am Gehirn	01.24.29 ↔ Kraniotomie der Kalotte als Zugang, sonstige
01.14.99 ↔ Offene Biopsie am Gehirn, sonstige	01.24.30 ↔ Zugang zur Schädelbasis, n.n.bez.
01.15 ↔ Biopsie am Schädel	01.24.31 ↔ Zugang zur Schädelbasis, transoral
01.21 ↔ Inzision und Drainage an den kranialen Sinus	01.24.32 ↔ Zugang zur Schädelbasis, transoral mit Spaltung des weichen Gaumens
01.23.00 ↔ Rekraniotomie, n.n.bez.	01.24.33 ↔ Zugang zur Schädelbasis, transoral mit Spaltung des weichen sowie harten Gaumens
01.23.10 ↔ Rekraniotomie mit Einbringen einer Drainage	01.24.34 ↔ Zugang zur Schädelbasis, transsphenoidal
01.23.20 ↔ Rekraniotomie mit Entfernen von alloplastischem Material oder Medikamententrägers aus dem Schädelknochen	01.24.35 ↔ Zugang zur Schädelbasis, transethmoidal
01.23.21 ↔ Rekraniotomie mit Entfernen von alloplastischem Material oder Medikamententräger aus dem Epiduralraum	01.24.36 ↔ Zugang zur Schädelbasis, transmastoidal
01.23.29 ↔ Rekraniotomie mit Entfernen von sonstigen Material	01.24.37 ↔ Zugang zur Schädelbasis, translabyrinthär
01.23.99 ↔ Rekraniotomie, sonstige	01.24.38 ↔ Zugang zur Schädelbasis, transpyramidal
01.24.00 ↔ Sonstige Kraniotomie, n.n.bez.	01.24.39 ↔ Zugang zur Schädelbasis, sonstige
01.24.10 ↔ Sonstige Kraniotomie mit Dekompression	
01.24.11 ↔ Sonstige Kraniotomie zur Entleerung eines epiduralen Hämatoms	

01.24.3A ↔	Zugang zur Schädelbasis, transkondylär	01.53.99 ↔	Lobektomie am Gehirn, sonstige
01.24.3B ↔	Zugang zur Schädelbasis, transorbital	01.59.00 ↔	Sonstige Exzision oder Destruktion von Läsion oder Gewebe am Gehirn, n.n.bez.
01.24.3C ↔	Zugang zur Schädelbasis, mit Le-Fort-I-Osteotomie	01.59.10 ↔	Sonstige Exzision von hirneigenem intrazerebralen Tumorgewebe am Gehirn
01.24.3D ↔	Zugang zur Schädelbasis, transnasal-transcribiform	01.59.11 ↔	Sonstige Exzision von nicht hirneigenem intrazerebralen Tumorgewebe am Gehirn
01.24.3E ↔	Zugang zur Schädelbasis, transnasal-transclival	01.59.12 ↔	Sonstige Exzision von Läsion oder Gewebe am Gehirn, Débridement einer Kontusion am Gehirn
01.24.3F ↔	Zugang zur Schädelbasis, transoral-transclival	01.59.19 ↔	Sonstige Exzision von Läsion oder Gewebe am Gehirn, sonstige
01.24.3G ↔	Zugang zur Schädelbasis, transnasal-transpterygoidal	01.59.20 ↔	Sonstige Destruktion von hirneigenem intrazerebralen Tumorgewebe am Gehirn
01.24.99 ↔	Sonstige Kraniotomie, sonstige	01.59.21 ↔	Sonstige Destruktion von nicht hirneigenem intrazerebralen Tumorgewebe am Gehirn
01.25.00 ↔	Sonstige Kraniektomie, n.n.bez.	01.59.29 ↔	Sonstige Destruktion von Läsion oder Gewebe am Gehirn, sonstige
01.25.10 ↔	Sonstige Kraniektomie mit Dekompression	01.59.99 ↔	Sonstige Exzision oder Destruktion von Läsion oder Gewebe am Gehirn, sonstige
01.25.11 ↔	Sonstige Kraniektomie zur Entleerung eines epiduralen Hämatoms	01.6X.10 ↔	Exzision und Destruktion von Tumorgewebe an der Schädelbasis
01.25.12 ↔	Sonstige Kraniektomie zur Entleerung eines epiduralen Empyems	01.6X.11 ↔	Exzision und Destruktion von Tumorgewebe an der Kalotte
01.25.13 ↔	Sonstige Kraniektomie zur Entfernung eines Fremdkörpers aus Schädelknochen oder Epiduralraum	01.6X.20 ↔	Exzision und Destruktion vom sonstigem erkrankten Gewebe an der Schädelbasis
01.25.14 ↔	Sonstige Kraniektomie mit Einlegen von alloplastischem Material oder eines Medikamententrägers in den Schädelknochen oder Epiduralraum	01.6X.21 ↔	Exzision und Destruktion von sonstigem erkrankten Gewebe an der Kalotte
01.25.19 ↔	Sonstige Kraniektomie zur Drainage epiduraler Flüssigkeit oder aus sonstigen Gründen	01.6X.22 ↔	Exzision und Destruktion von sonstigem erkrankten Gewebe an der Kalotte mit Hirnhäuten
01.25.20 ↔	Sonstige Kraniektomie, Rekraniotomie mit Einbringen einer Drainage	02.01 ↔	Eröffnen einer Schädelnaht
01.25.21 ↔	Sonstige Kraniektomie, Rekraniotomie zur Entfernung von alloplastischem Material oder eines Medikamententrägers aus dem Schädelknochen oder Epiduralraum	02.02 ↔	Elevation von Frakturfragmenten vom Schädel
01.25.99 ↔	Sonstige Kraniektomie, sonstige	02.03 ↔	Bildung eines Schädelknochenlappens
01.26 ↔	Einsetzen und Ersetzen eines Katheters in die Schädelhöhle oder Hirngewebe	02.04.00 ↔	Knochentransplantation an den Schädel, n.n.bez.
01.29.00 ↔	Revision ohne Ersatz von Katheter(n) aus Schädelhöhle oder Hirngewebe, n.n.bez.	02.04.10 ↔	Knochentransplantation an den Schädel, Schädeldach
01.29.10 ↔	Stereotaktische Revision ohne Ersatz von intrazerebralen Kathetern zur intraventrikulären Infusion	02.04.99 ↔	Knochentransplantation an den Schädel, sonstige
01.29.99 ↔	Revision ohne Ersatz von Katheter(n) aus Schädelhöhle oder Hirngewebe, sonstige	02.05.00 ↔	Einsetzen einer Schädelknochenplatte, n.n.bez.
01.39.00 ↔	Sonstige Inzision am Gehirn, n.n.bez.	02.05.10 ↔	Einsetzen eines CAD-Implantats an Hirnschädel ohne Beteiligung des Gesichtsschädels, einfacher Defekt
01.39.19 ↔	Sonstige Inzision am Gehirn, Entleerung von sonstiger intrazerebraler Flüssigkeit	02.05.11 ↔	Einsetzen eines CAD-Implantats an Hirnschädel ohne Beteiligung des Gesichtsschädels, grosser oder komplexer Defekt
01.39.29 ↔	Sonstige Inzision am Gehirn, Stereotaktische Entleerung sonstiger intrakranieller Flüssigkeit	02.05.20 ↔	Einsetzen eines CAD-Implantats an Hirnschädel mit Beteiligung von Orbita, Temporalregion oder frontalem Sinus, bis zu 2 Regionen
01.39.30 ↔	Sonstige Inzision am Gehirn, Entfernung eines intrazerebralen Fremdkörpers	02.05.30 ↔	Einsetzen eines CAD-Implantats an Hirnschädel mit Beteiligung multipler Regionen des Gesichtsschädels, ab 3 Regionen
01.39.40 ↔	Anlegen einer externen Drainage am Liquorsystem (z.B. ventrikulär, zisternal, subdural)	02.05.41 ↔	Wiedereinsetzen einer autologen Schädelknochenplatte
01.39.41 ↔	Anlegen eines Reservoirs am Liquorsystem (z.B. ventrikulär, zisternal, subdural)	02.05.99 ↔	Einsetzen einer Schädelknochenplatte, sonstige
01.39.42 ↔	Entfernen eines Reservoirs am Liquorsystem (z.B. ventrikulär, zisternal, subdural)	02.06.00 ↔	Sonstige Osteoplastik am Schädel, n.n.bez.
01.39.50 ↔	Entfernung eines intrakraniellen Implantats	02.06.10 ↔	Frontoorbitale Kranioplastik zur Verlagerung
01.39.99 ↔	Sonstige Inzision am Gehirn, sonstige	02.06.20 ↔	Rekonstruktion des Hirnschädels ohne Beteiligung des Gesichtsschädels, mit einfachem Implantat (Knochenzement, alloplastisches Material)
01.51.00 ↔	Exzision von Läsion oder Gewebe an den Hirnhäuten, n.n.bez.	02.06.30 ↔	Rekonstruktion von Hirn- und Gesichtsschädel, mit einfachem Implantat (Knochenzement, alloplastisches Material)
01.51.10 ↔	Exzision von Tumorgewebe an den Hirnhäuten mit Präparation von infiltriertem Nachbargewebe	02.06.99 ↔	Sonstige Osteoplastik am Schädel, sonstige
01.51.99 ↔	Exzision von Läsion oder Gewebe an den Hirnhäuten, sonstige	02.07 ↔	Entfernen einer Schädelknochenplatte
01.52.00 ↔	Hemisphärektomie, n.n.bez.	02.11 ↔	Einfache Naht an der Dura mater des Gehirns
01.52.10 ↔	Hemisphärektomie, hirneigenes intrazerebrales Tumorgewebe	02.12.00 ↔	Sonstige Rekonstruktion an den Hirnhäuten, n.n.bez.
01.52.11 ↔	Hemisphärektomie, nicht hirneigenes intrazerebrales Tumorgewebe	02.12.10 ↔	Sonstige Rekonstruktion an den Hirnhäuten ohne Kranioplastik
01.52.99 ↔	Hemisphärektomie, sonstige	02.12.20 ↔	Sonstige Rekonstruktion an den Hirnhäuten mit Kranioplastik
01.53.00 ↔	Lobektomie am Gehirn, n.n.bez.	02.12.21 ↔	Sonstige Duraplastik mit Kranioplastik an der Konvexität
01.53.10 ↔	Lobektomie am Gehirn, hirneigenes intrazerebrales Tumorgewebe		
01.53.11 ↔	Lobektomie am Gehirn, nicht hirneigenes intrazerebrales Tumorgewebe		

02.12.22 ↔	Sonstige Duraplastik mit Kranioplastik am kraniozervikalen Übergang	02.99.50 ↔	Implantation und Entfernung eines Katheter-Ballon-Systems zur intrazerebralen Brachytherapie
02.12.31 ↔	Duraplastik an der Frontobasis mit gestieltem Lappen	02.99.90 ↔	Sonstige stereotaktische Operationen an Schädel, Gehirn und Hirnhäuten
02.12.99 ↔	Sonstige Rekonstruktion an den Hirnhäuten, sonstige	04.01.00 ↔	Exzision eines Akustikusneurinoms, n.n.bez.
02.13 ↔	Ligatur eines Gefässes der Hirnhäute	04.01.10 ↔	Exzision eines Akustikusneurinoms durch Kraniotomie
02.14 ↔	Exzision am Plexus chorioideus	04.01.11 ↔	Exzision eines Akustikusneurinoms, translabyrinthärer Zugang
02.51.00 ↔	Synangiose, n.n.bez.	04.01.99 ↔	Exzision eines Akustikusneurinoms, sonstige
02.51.11 ↔	EDAS (Encephalo-duro-arterio-synangiose)	04.41 ↔	Dekompression an der Wurzel des N. trigeminus
02.51.12 ↔	EDS (Encephalo-duro-synangiose), Auflegen von invertierter Dura auf Grosshirnrinde	07.13.00 ↔	Biopsie an der Hypophyse, transfrontaler Zugang, n.n.bez.
02.51.13 ↔	EDS (Encephalo-duro-synangiose), Auflegen einer Arterie sowie invertierter Dura auf die Grosshirnrinde	07.13.10 ↔	Geschlossene [perkutane] [Nadel-] Biopsie an der Hypophyse durch transfrontalen Zugang
02.51.14 ↔	EMS (Encephalo-myo-synangiose)	07.13.11 ↔	Offene Biopsie an der Hypophyse durch transfrontalen Zugang
02.51.15 ↔	EGPS (Encephalo-galea-periost-synangiose)	07.13.12 ↔	Stereotaktische Biopsie an der Hypophyse durch transfrontalen Zugang
02.51.99 ↔	Synangiose, sonstige	07.13.99 ↔	Biopsie an der Hypophyse, transfrontaler Zugang, sonstige
02.92 ↔	Plastische Rekonstruktion am Gehirn	07.14.00 ↔	Biopsie an der Hypophyse, transsphenoidaler Zugang, n.n.bez.
02.93.30 ↔	Implantation oder Wechsel der Elektroden eines intrakraniellen Neurostimulators, n.n.bez.	07.14.10 ↔	Geschlossene [perkutane] [Nadel-] Biopsie an der Hypophyse durch transsphenoidalen Zugang
02.93.31 ↔	Implantation oder Wechsel von temporären Mikroelektroden zur monolokulären Ableitung und Stimulation	07.14.11 ↔	Offene Biopsie an der Hypophyse durch transsphenoidalen Zugang
02.93.32 ↔	Implantation oder Wechsel von temporären Mikroelektroden zur multilokulären Ableitung und Stimulation	07.14.12 ↔	Stereotaktische Biopsie an der Hypophyse durch transsphenoidalen Zugang
02.93.33 ↔	Implantation oder Wechsel von permanenten Mikroelektroden zur monolokulären Ableitung und Stimulation	07.14.99 ↔	Biopsie an der Hypophyse, transsphenoidaler Zugang, sonstige
02.93.34 ↔	Implantation oder Wechsel von permanenten Mikroelektroden zur multilokulären Ableitung und Stimulation	07.15 ↔	Biopsie an der Hypophyse, nicht näher bezeichneter Zugang
02.93.39 ↔	Implantation oder Wechsel der Elektroden eines intrakraniellen Neurostimulators, sonstige	07.17.00 ↔	Biopsie am Corpus pineale, n.n.bez.
02.93.40 ↔	Revision ohne Ersatz der Elektroden eines intrakraniellen Neurostimulators, n.n.bez.	07.17.10 ↔	Geschlossene [perkutane] [Nadel-] Biopsie am Corpus pineale
02.93.41 ↔	Revision ohne Ersatz der Elektroden eines intrakraniellen Neurostimulators, stereotaktisch, permanentes Einzelelektrodensystem zur Dauerstimulation	07.17.11 ↔	Offene Biopsie am Corpus pineale
02.93.42 ↔	Revision ohne Ersatz der Elektroden eines intrakraniellen Neurostimulators, stereotaktisch, permanentes Mehrelektrodensystem zur Dauerstimulation	07.17.12 ↔	Stereotaktische Biopsie am Corpus pineale
02.93.49 ↔	Revision ohne Ersatz der Elektroden eines intrakraniellen Neurostimulators, sonstige	07.17.99 ↔	Biopsie am Corpus pineale, sonstige
02.93.51 ↔	Entfernen der Elektroden eines intrakraniellen Neurostimulators	07.51 ↔	Exploration im Gebiet des Corpus pineale
02.96 ↔	Einsetzen einer sphenoidalen Elektrode	07.52 ↔	Inzision am Corpus pineale
02.99.10 ↔	Stereotaktische Eingriffe am Liquorsystem	07.53 ↔	Partielle Exzision des Corpus pineale
02.99.11 ↔	Stereotaktische Implantation und Explantation von radioaktivem Material als selbstständiger Eingriff	07.54 ↔	Totale Exzision des Corpus pineale
02.99.12 ↔	Stereotaktische Implantation von Gewebe an Schädel, Gehirn und Hirnhäuten	07.59 ↔	Operationen am Corpus pineale, sonstige
02.99.13 ↔	Stereotaktische Instillation von Medikamenten als selbstständiger Eingriff	07.61 ↔	Partielle Exzision der Hypophyse, transfrontaler Zugang
02.99.14 ↔	Stereotaktische Implantation, Revision oder Wechsel von intrazerebralen Kathetern zur intraventrikulären Infusion	07.62 ↔	Partielle Exzision an der Hypophyse, transsphenoidaler Zugang
02.99.20 ↔	Umwandlung eines Liquorshunts (oder Hirnwasserableitung) in eine Mehrfachableitung	07.63 ↔	Partielle Exzision an der Hypophyse, nicht näher bezeichneter Zugang
02.99.29 ↔	Sonstige Revision und Entfernung von Liquorableitungen	07.64 ↔	Totale Exzision der Hypophyse, transfrontaler Zugang
02.99.30 ↔	Implantation oder Wechsel einer intrakraniellen Messsonde	07.65 ↔	Totale Exzision der Hypophyse, transsphenoidaler Zugang
02.99.31 ↔	Revision ohne Ersatz einer intrakraniellen Messsonde	07.68 ↔	Totale Exzision der Hypophyse, anderer näher bezeichneter Zugang
02.99.40 ↔	Implantation oder Wechsel einer Neuroprothese	07.69 ↔	Totale Exzision der Hypophyse, nicht näher bezeichneter Zugang
02.99.41 ↔	Revision ohne Ersatz einer Neuroprothese	07.71 ↔	Exploration der Fossa hypophysialis
		07.72 ↔	Inzision an der Hypophyse
		07.79 ↔	Sonstige Operation an der Hypophyse, sonstige
		16.01 ↔	Orbitotomie mit Knochenlappen
		16.02 ↔	Orbitotomie mit Einsetzen eines orbitalen Implantats
		16.09 ↔	Orbitotomie, sonstige
		16.51.00 ↔	Exenteration der Orbita mit Entfernen benachbarter Strukturen, n.n.bez.
		16.51.10 ↔	Exenteration der Orbita mit Entfernen benachbarter Strukturen, mit Erhalt der Lidhaut
		16.51.11 ↔	Exenteration der Orbita mit Entfernen benachbarter Strukturen, ohne Erhalt der Lidhaut

16.51.99 ↔ Exenteration der Orbita mit Entfernen benachbarter Strukturen, sonstige	19.56.10 ↔ Tympanoplastik mit Antrotomie, Attikotomie, Attikoantrotomie oder Mastoidektomie, ohne Implantation einer Prothese oder mit Implantation eines autogenen Ossikels
16.52.00 ↔ Exenteration der Orbita mit therapeutischem Entfernen von Orbitaknochen, n.n.bez.	19.56.11 ↔ Tympanoplastik mit Antrotomie, Attikotomie, Attikoantrotomie oder Mastoidektomie, mit Implantation einer alloplastischen, allogenen oder xenogenen Prothese
16.52.10 ↔ Exenteration der Orbita mit therapeutischem Entfernen von Orbitaknochen, mit Erhalt der Lidhaut	19.56.20 ↔ Tympanoplastik mit Anlage einer Ohrdrüsenhöhle (offene Kavität), ohne Implantation einer Prothese oder mit Implantation eines autogenen Ossikels
16.52.11 ↔ Exenteration der Orbita mit therapeutischem Entfernen von Orbitaknochen, ohne Erhalt der Lidhaut	19.56.21 ↔ Tympanoplastik mit Anlage einer Ohrdrüsenhöhle (offene Kavität), mit Implantation einer alloplastischen, allogenen oder xenogenen Prothese
16.52.99 ↔ Exenteration der Orbita mit therapeutischem Entfernen von Orbitaknochen, sonstige	19.56.99 ↔ Tympanoplastik und Ossikuloplastik, sonstige
16.59.00 ↔ Sonstige Exenteration der Orbita, n.n.bez.	19.6 ↔ Revision einer Tympanoplastik
16.59.10 ↔ Sonstige Exenteration der Orbita, mit Erhalt der Lidhaut	20.23.00 ↔ Inzision am Mittelohr, n.n.bez.
16.59.11 ↔ Sonstige Exenteration der Orbita, ohne Erhalt der Lidhaut	20.23.10 ↔ Antrotomie
16.59.99 ↔ Sonstige Exenteration der Orbita, sonstige	20.23.11 ↔ Attikotomie
16.63 ↔ Revision einer Eukleationstasche mit Transplantat	20.23.12 ↔ Tympanotomie mit Abdichtung der runden und/oder ovalen Fenstermembran
16.64 ↔ Sonstige Revision einer Eukleationstasche	20.23.13 ↔ Explorative Tympanotomie
16.66 ↔ Sonstige Revision einer Exenterationshöhle	20.23.99 ↔ Inzision am Mittelohr, sonstige
18.71.00 ↔ Ohrmuschelaufbau, n.n.bez.	20.41 ↔ Einfache Mastoidektomie
18.71.10 ↔ Ohrmuschelaufbau, partiell, n.n.bez.	20.42.00 ↔ Radikale Mastoidektomie, n.n.bez.
18.71.11 ↔ Ohrmuschelaufbau, partiell mit Gewebeexpander	20.42.10 ↔ Mastoidektomie, mit Freilegung des Fazialiskanals, ohne Dekompression des Nerven
18.71.12 ↔ Ohrmuschelaufbau, partiell mit Galealappen	20.42.11 ↔ Mastoidektomie, mit Freilegung des Fazialiskanals, mit Dekompression des Nerven
18.71.13 ↔ Ohrmuschelaufbau, partiell mit Knorpeltransplantat	20.42.20 ↔ Mastoidektomie, subtotale Resektion des Felsenbeins (subtotale Petrosektomie), n.n.bez.
18.71.14 ↔ Ohrmuschelaufbau, partiell mit mikrovaskulärem Lappen	20.42.21 ↔ Mastoidektomie, subtotale Resektion des Felsenbeins (subtotale Petrosektomie), ohne Obliteration
18.71.19 ↔ Ohrmuschelaufbau, partiell, sonstige	20.42.22 ↔ Mastoidektomie, subtotale Resektion des Felsenbeins (subtotale Petrosektomie), mit Obliteration von Fettgewebe
18.71.20 ↔ Ohrmuschelaufbau, total, n.n.bez.	20.42.23 ↔ Mastoidektomie, subtotale Resektion des Felsenbeins (subtotale Petrosektomie), mit Obliteration von Muskelgewebe
18.71.21 ↔ Ohrmuschelaufbau, total mit Gewebeexpander	20.42.24 ↔ Mastoidektomie, subtotale Resektion des Felsenbeins (subtotale Petrosektomie), mit Obliteration von Fett- und Muskelgewebe
18.71.22 ↔ Ohrmuschelaufbau, total mit Galealappen	20.42.30 ↔ Mastoidektomie, partielle Resektion des Felsenbeins, n.n.bez.
18.71.23 ↔ Ohrmuschelaufbau, total mit Knorpeltransplantat	20.42.31 ↔ Mastoidektomie, partielle Resektion des Felsenbeins, ohne Obliteration
18.71.24 ↔ Ohrmuschelaufbau, total mit mikrovaskulärem Lappen	20.42.32 ↔ Mastoidektomie, partielle Resektion des Felsenbeins, mit Obliteration von Fettgewebe
18.71.29 ↔ Ohrmuschelaufbau, total, sonstige	20.42.33 ↔ Mastoidektomie, partielle Resektion des Felsenbeins, mit Obliteration von Muskelgewebe
18.71.30 ↔ Implantation von alloplastischen Materialien beim Aufbau einer Ohrmuschel	20.42.34 ↔ Mastoidektomie, partielle Resektion des Felsenbeins, mit Obliteration von Fett- und Muskelgewebe
18.71.99 ↔ Ohrmuschelaufbau, sonstige	20.42.99 ↔ Radikale Mastoidektomie, sonstige
19.11 ↔ Stapedektomie und Stapesplastik mit Einpassen einer Stapesprothese	20.51.10 ↔ Exzision einer Läsion an der Paukenhöhle
19.19.00 ↔ Sonstige Stapedektomie und Stapesplastiken, n.n.bez.	20.51.11 ↔ Exzision einer Läsion an der Pyramidenspitze
19.19.10 ↔ Stapedotomie mit Einpassen einer autogenen Stapesprothese (Inkus-Stapedotomie)	20.51.12 ↔ Exzision einer Läsion an der Otobasis
19.19.11 ↔ Stapedotomie mit Einpassen einer alloplastischen Stapesprothese (Inkus-Stapedotomie)	20.51.99 ↔ Exzision einer Läsion am Mittelohr, sonstige
19.19.12 ↔ Malleo-Stapedotomie	20.79.00 ↔ Sonstige Inzision, Exzision und Destruktion am Innenohr, n.n.bez.
19.19.99 ↔ Sonstige Stapedektomie und Stapesplastiken, sonstige	20.79.10 ↔ Exzision einer Läsion am Labyrinth
19.21 ↔ Revision einer Stapedotomie, Stapedektomie und Stapesplastik mit Inkus-Ersatz	20.79.11 ↔ Kochleosaccotomie
19.29.00 ↔ Sonstige Revision einer Stapedotomie, Stapedektomie und Stapesplastik, n.n.bez.	20.79.20 ↔ Labyrinthektomie, transtympanal
19.29.10 ↔ Sonstige Revision einer Stapedotomie und Stapedektomie mit Stapesprothese	20.79.21 ↔ Labyrinthektomie, transmastoidal
19.29.11 ↔ Sonstige Revision einer Stapedotomie und Stapedektomie mit autogener Stapesprothese	20.79.22 ↔ Labyrinthdestruktion, transtympanal
19.29.12 ↔ Sonstige Revision einer Stapedotomie und Stapedektomie mit alloplastischer Stapesprothese	20.79.23 ↔ Labyrinthdestruktion, transmastoidal
19.29.13 ↔ Sonstige Revision einer Stapesplastik (ohne Inkus-Ersatz)	20.79.99 ↔ Sonstige Inzision, Exzision und Destruktion am Innenohr, sonstige
19.29.99 ↔ Sonstige Revision einer Stapedotomie, Stapedektomie und Stapesplastik, sonstige	20.92 ↔ Revision einer Mastoidektomie
19.52 ↔ Tympanoplastik Typ II	20.99.10 ↔ Implantation von Knochenverankerungen am Felsenbein, Mittel- oder Innenohr
19.53 ↔ Tympanoplastik Typ III	
19.54 ↔ Tympanoplastik Typ IV	
19.55 ↔ Tympanoplastik Typ V	
19.56.00 ↔ Tympanoplastik und Ossikuloplastik, n.n.bez.	

20.99.20 ↔	Verschluss einer Labyrinthfistel	39.77.10 ↔	Perkutane Ballonangioplastie an intrakraniellem(n) Gefäss(en)
20.99.30 ↔	Entfernung eines Kochleaimplantats oder implantierbaren Hörgerätes	39.77.20 ↔	Perkutane Bladeangioplastie an intrakraniellem(n) Gefäss(en)
20.99.99 ↔	Sonstige Operationen an Innen- und Mittelohr, sonstige	39.77.30 ↔	Perkutane Laserangioplastie an intrakraniellem(n) Gefäss(en)
22.51 ↔	Ethmoidotomie	39.77.40 ↔	Perkutane Atherektomie an intrakraniellem(n) Gefäss(en)
22.52 ↔	Sphenoidotomie	39.77.60 ↔	Perkutane Thrombektomie an intrakraniellem(n) Gefäss(en), n.n.bez.
22.63.00 ↔	Ethmoidektomie, n.n.bez.	39.77.61 ↔	Perkutane Rotationsthrombektomie an intrakraniellem(n) Gefäss(en)
22.63.10 ↔	Ethmoidektomie von aussen	39.77.62 ↔	Perkutane stentgestützte Thrombektomie an intrakraniellem(n) Gefäss(en)
22.63.11 ↔	Ethmoidektomie, endonasal oder transmaxillär	39.77.69 ↔	Perkutane Thrombektomie an intrakraniellem(n) Gefäss(en), sonstige
22.63.99 ↔	Ethmoidektomie, sonstige	39.77.80 ↔	Perkutane transluminale intraarterielle Spasmyolyse bei zerebrovaskulären Vasospasmen
22.64 ↔	Sphenoidektomie	39.79.11 ↔	Endovaskuläre Implantation eines Grafts an Viszeralgefässen
38.61 ↔	Sonstige Exzision von intrakraniellen Gefässen	39.79.12 ↔	Endovaskuläre Implantation eines Grafts an Gefässen des Beckens
39.28 ↔	Extrakraniell-intrakranieller Gefäss-Bypass	39.79.13 ↔	Endovaskuläre Implantation eines Grafts an abdominalen Gefässen
39.2A ↔	Intra-intrakranieller Gefäss-Bypass	39.79.14 ↔	Endovaskuläre Implantation eines Grafts an Gefässen des Beckens, Parallelgrafttechnik
39.51.00 ↔	Aneurysma-Clipping, n.n.bez.	39.79.21 ↔	Coil-Embolisation oder -Verschluss von Gefässen der oberen Extremitäten
39.51.11 ↔	Aneurysma-Clipping intrakraniell	39.79.22 ↔	Coil-Embolisation oder -Verschluss der Aorta
39.51.99 ↔	Aneurysma-Clipping, sonstige	39.79.24 ↔	Coil-Embolisation oder -Verschluss von thorakalen Gefässen
39.72.00 ↔	Endovaskuläre plastische Rekonstruktion oder Okklusion von Gefässen am Kopf und Hals, n.n.bez.	39.79.25 ↔	Coil-Embolisation oder -Verschluss von viszeralen Gefässen
39.72.10 ↔	Selektive Embolisation von intrakraniellen Gefässen, n.n.bez.	39.79.26 ↔	Coil-Embolisation oder -Verschluss von abdominalen Gefässen
39.72.11 ↔	Selektive Embolisation von intrakraniellen Gefässen mit Partikeln oder Metallspiralen	39.79.27 ↔	Coil-Embolisation oder -Verschluss von Gefässen der unteren Extremitäten
39.72.12 ↔	Selektive Embolisation von intrakraniellen Gefässen mit embolisierenden Flüssigkeiten, ablösbaren Ballons oder Schirmen	39.79.28 ↔	Coil-Embolisation oder -Verschluss von spinalen Gefässen
39.72.13 ↔	Selektive Embolisation von intrakraniellen Gefässen durch Flow-Diverter	39.79.29 ↔	Coil-Embolisation oder -Verschluss von sonstigen Gefässen, sonstige
39.72.14 ↔	Selektive Embolisation von intrakraniellen Gefässen mit adhäsivem Embolisat	39.79.30 ↔	Selektive Embolisation mit embolisierenden Flüssigkeiten von sonstigen Gefässen, n.n.bez.
39.72.19 ↔	Selektive Embolisation von intrakraniellen Gefässen, sonstige	39.79.31 ↔	Selektive Embolisation mit embolisierenden Flüssigkeiten von Gefässen der oberen Extremitäten
39.72.20 ↔	Selektive Embolisation von extrakraniellen Gefässen des Kopfes und des Halses, n.n.bez.	39.79.32 ↔	Selektive Embolisation mit embolisierenden Flüssigkeiten der Aorta
39.72.21 ↔	Selektive Embolisation von extrakraniellen Gefässen des Kopfes und des Halses mit Partikeln oder Metallspiralen	39.79.34 ↔	Selektive Embolisation mit embolisierenden Flüssigkeiten von thorakalen Gefässen
39.72.22 ↔	Selektive Embolisation von extrakraniellen Gefässen des Kopfes und des Halses mit embolisierenden Flüssigkeiten, ablösbaren Ballons oder Schirmen	39.79.35 ↔	Selektive Embolisation mit embolisierenden Flüssigkeiten von viszeralen Gefässen
39.72.24 ↔	Selektive Embolisation von extrakraniellen Gefässen des Kopfes und des Halses mit adhäsivem Embolisat	39.79.36 ↔	Selektive Embolisation mit embolisierenden Flüssigkeiten von abdominalen Gefässen
39.72.29 ↔	Selektive Embolisation von extrakraniellen Gefässen des Kopfes und des Halses, sonstige	39.79.38 ↔	Selektive Embolisation mit embolisierenden Flüssigkeiten von spinalen Gefässen
39.72.30 ↔	Perkutan-transluminale Embolisation einer Gefässmissbildung durch Mikrokatheter, n.n.bez.	39.79.39 ↔	Selektive Embolisation mit embolisierenden Flüssigkeiten von sonstigen Gefässen, sonstige
39.72.31 ↔	Perkutan-transluminale Embolisation einer Gefässmissbildung durch Mikrokatheter, Verwendung von einem Mikrokatheter	39.79.40 ↔	Selektive Embolisation mit ablösbaren Ballons von sonstigen Gefässen, n.n.bez.
39.72.32 ↔	Perkutan-transluminale Embolisation einer Gefässmissbildung durch Mikrokatheter, Verwendung von zwei Mikrokathetern	39.79.41 ↔	Selektive Embolisation mit ablösbaren Ballons von Gefässen der oberen Extremitäten
39.72.33 ↔	Perkutan-transluminale Embolisation einer Gefässmissbildung durch Mikrokatheter, Verwendung von drei Mikrokathetern	39.79.42 ↔	Selektive Embolisation mit ablösbaren Ballons der Aorta
39.72.34 ↔	Perkutan-transluminale Embolisation einer Gefässmissbildung durch Mikrokatheter, Verwendung von vier Mikrokathetern	39.79.44 ↔	Selektive Embolisation mit ablösbaren Ballons von thorakalen Gefässen
39.72.35 ↔	Perkutan-transluminale Embolisation einer Gefässmissbildung durch Mikrokatheter, Verwendung von fünf Mikrokathetern	39.79.45 ↔	Selektive Embolisation mit ablösbaren Ballons von viszeralen Gefässen
39.72.36 ↔	Perkutan-transluminale Embolisation einer Gefässmissbildung durch Mikrokatheter, Verwendung von 6 und mehr Mikrokathetern	39.79.46 ↔	Selektive Embolisation mit ablösbaren Ballons von abdominalen Gefässen
39.72.99 ↔	Endovaskuläre plastische Rekonstruktion oder Okklusion von Gefässen am Kopf und Hals, sonstige	39.79.47 ↔	Selektive Embolisation mit ablösbaren Ballons von spinalen Gefässen
39.77.00 ↔	Perkutane transluminale endovaskuläre Intervention an intrakraniellem(en) Gefäss(en), n.n.bez.		
39.77.09 ↔	Perkutane transluminale endovaskuläre Intervention an intrakraniellem(en) Gefäss(en), sonstige		

- 39.79.48 ↔ Selektive Embolisation mit ablösbaren Ballons von Gefässen der unteren Extremitäten
- 39.79.49 ↔ Selektive Embolisation mit ablösbaren Ballons von sonstigen Gefässen, sonstige
- 39.79.50 ↔ Selektive Embolisation mit Schirmen von sonstigen Gefässen, n.n.bez.
- 39.79.51 ↔ Selektive Embolisation mit Schirmen von Gefässen der oberen Extremitäten
- 39.79.52 ↔ Selektive Embolisation mit Schirmen der Aorta
- 39.79.54 ↔ Selektive Embolisation mit Schirmen von thorakalen Gefässen
- 39.79.55 ↔ Selektive Embolisation mit Schirmen von viszerale Gefässen
- 39.79.56 ↔ Selektive Embolisation mit Schirmen von abdominalen Gefässen
- 39.79.57 ↔ Selektive Embolisation mit Schirmen von Gefässen der unteren Extremitäten
- 39.79.58 ↔ Selektive Embolisation mit Schirmen von spinalen Gefässen
- 39.79.59 ↔ Selektive Embolisation mit Schirmen von sonstigen Gefässen, sonstige
- 39.79.60 ↔ Selektive Embolisation mit Partikeln von sonstigen Gefässen, n.n.bez.
- 39.79.61 ↔ Selektive Embolisation mit Partikeln von Gefässen der oberen Extremitäten
- 39.79.62 ↔ Selektive Embolisation mit Partikeln der Aorta
- 39.79.64 ↔ Selektive Embolisation mit Partikeln von thorakalen Gefässen
- 39.79.65 ↔ Selektive Embolisation mit Partikeln von viszerale Gefässen
- 39.79.66 ↔ Selektive Embolisation mit Partikeln von abdominalen Gefässen
- 39.79.67 ↔ Selektive Embolisation mit Partikeln von Gefässen der unteren Extremitäten
- 39.79.68 ↔ Selektive Embolisation mit Partikeln von spinalen Gefässen
- 39.79.69 ↔ Selektive Embolisation mit Partikeln von sonstigen Gefässen, sonstige
- 39.79.70 ↔ Kathetertechnischer Verschluss von Arterien mittels Laser, sonstigen Gefässen, n.n.bez.
- 39.79.71 ↔ Kathetertechnischer Verschluss mittels Laser, an Arterien der oberen Extremitäten
- 39.79.72 ↔ Kathetertechnischer Verschluss mittels Laser, an der Aorta
- 39.79.74 ↔ Kathetertechnischer Verschluss mittels Laser, an thorakalen Gefässen
- 39.79.75 ↔ Kathetertechnischer Verschluss mittels Laser, an Gefässen der unteren Extremitäten
- 39.79.76 ↔ Kathetertechnischer Verschluss mittels Laser, an viszerale Gefässen
- 39.79.77 ↔ Kathetertechnischer Verschluss mittels Laser, an abdominalen Gefässen
- 39.79.79 ↔ Kathetertechnischer Verschluss von Arterien mittels Laser, sonstige Gefässe, sonstige
- 39.79.80 ↔ Kathetertechnischer Verschluss von Arterien mittels Radiofrequenz, sonstige Gefässe, n.n.bez.
- 39.79.81 ↔ Kathetertechnischer Verschluss mittels Radiofrequenz an Arterien der oberen Extremitäten
- 39.79.82 ↔ Kathetertechnischer Verschluss mittels Radiofrequenz an der Aorta
- 39.79.84 ↔ Kathetertechnischer Verschluss mittels Radiofrequenz an thorakalen Gefässen
- 39.79.85 ↔ Kathetertechnischer Verschluss mittels Radiofrequenz an Gefässen der unteren Extremitäten
- 39.79.86 ↔ Kathetertechnischer Verschluss mittels Radiofrequenz an viszerale Gefässen
- 39.79.87 ↔ Kathetertechnischer Verschluss mittels Radiofrequenz an abdominalen Gefässen
- 39.79.89 ↔ Kathetertechnischer Verschluss mittels Radiofrequenz an sonstigen Gefässen, sonstige
- 76.92.20 ↔ Einsetzen von CAD-Implantat an Gesichtsschädel ohne Beteiligung des Hirnschädels, bis zu 2 Regionen
- 76.92.21 ↔ Einsetzen von CAD-Implantat an Gesichtsschädel ohne Beteiligung des Hirnschädels, ab 3 Regionen
- 76.92.30 ↔ Einsetzen eines CAD-Implantats an Maxilla, zur plastischen Rekonstruktion eines einfachen Defekts
- 76.92.31 ↔ Einsetzen eines CAD-Implantats an Maxilla, zur plastischen Rekonstruktion eines grossen oder komplexen Defekts
- 92.39.00 ↔ Sonstige stereotaktische Radiochirurgie, n.n.bez.
- 92.39.01 ↔ Andere Hochvoltstrahlentherapie, stereotaktische Bestrahlung, fraktioniert, zerebral, n.n.bez.
- 92.39.11 ↔ Andere Hochvoltstrahlentherapie, stereotaktische Bestrahlung, fraktioniert, extrazerebral, n.n.bez.
- 92.39.20 ↔ Andere Hochvoltstrahlentherapie, stereotaktische Bestrahlung, fraktioniert, zerebral, intensitätsmodulierte Radiotherapie
- 92.39.21 ↔ Andere Hochvoltstrahlentherapie, stereotaktische Bestrahlung, fraktioniert, zerebral, intensitätsmodulierte Bogenbestrahlung (IMAT)
- 92.39.22 ↔ Andere Hochvoltstrahlentherapie, stereotaktische Bestrahlung, fraktioniert, zerebral, bildgestützte Einstellung
- 92.39.29 ↔ Andere Hochvoltstrahlentherapie, stereotaktische Bestrahlung, fraktioniert, zerebral, sonstige
- 92.39.30 ↔ Andere Hochvoltstrahlentherapie, stereotaktische Bestrahlung, fraktioniert, extrazerebral, intensitätsmodulierte Radiotherapie
- 92.39.31 ↔ Andere Hochvoltstrahlentherapie, stereotaktische Bestrahlung, fraktioniert, extrazerebral, intensitätsmodulierte Bogenbestrahlung (IMAT)
- 92.39.32 ↔ Andere Hochvoltstrahlentherapie, stereotaktische Bestrahlung, fraktioniert, extrazerebral, bildgestützte Einstellung
- 92.39.39 ↔ Andere Hochvoltstrahlentherapie, stereotaktische Bestrahlung, fraktioniert, extrazerebral, sonstige

Prozedur B02-2

- 01.32.00 ↔ Lobotomie und Traktotomie, n.n.bez.
- 01.32.10 ↔ Lobotomie und Traktotomie, Zingulotomie
- 01.32.11 ↔ Lobotomie und Traktotomie, Subpiale Transsektion
- 01.32.12 ↔ Lobotomie und Traktotomie, Multiple Lobotomien
- 01.32.20 ↔ Lobotomie und Traktotomie, Stereotaktische Unterbrechung von Bahnsystemen
- 01.32.99 ↔ Lobotomie und Traktotomie, sonstige
- 01.39.10 ↔ Sonstige Inzision am Gehirn zur Entleerung eines intrazerebralen Hämatoms
- 01.39.11 ↔ Sonstige Inzision am Gehirn zur Entleerung eines intrazerebralen Abszesses
- 01.39.20 ↔ Sonstige Inzision am Gehirn, Stereotaktische Entleerung eines intrakraniellen Hämatoms
- 01.39.21 ↔ Sonstige Inzision am Gehirn, Stereotaktische Entleerung eines intrakraniellen Abszesses
- 01.41 ↔ Operationen am Thalamus
- 01.42 ↔ Operationen am Globus pallidum
- 01.51.00 ↔ Exzision von Läsion oder Gewebe an den Hirnhäuten, n.n.bez.
- 01.51.10 ↔ Exzision von Tumorgewebe an den Hirnhäuten mit Präparation von infiltriertem Nachbargewebe
- 01.51.99 ↔ Exzision von Läsion oder Gewebe an den Hirnhäuten, sonstige
- 01.52.00 ↔ Hemisphärektomie, n.n.bez.
- 01.52.10 ↔ Hemisphärektomie, hirneigenes intrazerebrales Tumorgewebe

01.52.11 ↔ Hemisphärektomie, nicht hirneigenes intrazerebrales Tumorgewebe	02.93.33 ↔ Implantation oder Wechsel von permanenten Mikroelektroden zur monolokulären Ableitung und Stimulation
01.52.99 ↔ Hemisphärektomie, sonstige	
01.53.00 ↔ Lobektomie am Gehirn, n.n.bez.	02.93.34 ↔ Implantation oder Wechsel von permanenten Mikroelektroden zur multilokulären Ableitung und Stimulation
01.53.10 ↔ Lobektomie am Gehirn, hirneigenes intrazerebrales Tumorgewebe	
01.53.11 ↔ Lobektomie am Gehirn, nicht hirneigenes intrazerebrales Tumorgewebe	02.93.39 ↔ Implantation oder Wechsel der Elektroden eines intrakraniellen Neurostimulators, sonstige
01.53.99 ↔ Lobektomie am Gehirn, sonstige	02.93.40 ↔ Revision ohne Ersatz der Elektroden eines intrakraniellen Neurostimulators, n.n.bez.
01.59.00 ↔ Sonstige Exzision oder Destruktion von Läsion oder Gewebe am Gehirn, n.n.bez.	02.93.41 ↔ Revision ohne Ersatz der Elektroden eines intrakraniellen Neurostimulators, stereotaktisch, permanentes Einzelelektrodensystem zur Dauerstimulation
01.59.10 ↔ Sonstige Exzision von hirneigenem intrazerebralen Tumorgewebe am Gehirn	02.93.42 ↔ Revision ohne Ersatz der Elektroden eines intrakraniellen Neurostimulators, stereotaktisch, permanentes Mehrelektrodensystem zur Dauerstimulation
01.59.11 ↔ Sonstige Exzision von nicht hirneigenem intrazerebralen Tumorgewebe am Gehirn	02.93.49 ↔ Revision ohne Ersatz der Elektroden eines intrakraniellen Neurostimulators, sonstige
01.59.12 ↔ Sonstige Exzision von Läsion oder Gewebe am Gehirn, Débridement einer Kontusion am Gehirn	02.96 ↔ Einsetzen einer sphenoidalen Elektrode
01.59.19 ↔ Sonstige Exzision von Läsion oder Gewebe am Gehirn, sonstige	02.99.10 ↔ Stereotaktische Eingriffe am Liquorsystem
01.59.20 ↔ Sonstige Destruktion von hirneigenem intrazerebralen Tumorgewebe am Gehirn	02.99.11 ↔ Stereotaktische Implantation und Explantation von radioaktivem Material als selbstständiger Eingriff
01.59.21 ↔ Sonstige Destruktion von nicht hirneigenem intrazerebralen Tumorgewebe am Gehirn	02.99.12 ↔ Stereotaktische Implantation von Gewebe an Schädel, Gehirn und Hirnhäuten
01.59.29 ↔ Sonstige Destruktion von Läsion oder Gewebe am Gehirn, sonstige	02.99.13 ↔ Stereotaktische Instillation von Medikamenten als selbstständiger Eingriff
01.59.99 ↔ Sonstige Exzision oder Destruktion von Läsion oder Gewebe am Gehirn, sonstige	02.99.14 ↔ Stereotaktische Implantation, Revision oder Wechsel von intrazerebralen Kathetern zur intraventrikulären Infusion
01.6X.11 ↔ Exzision und Destruktion von Tumorgewebe an der Kalotte	02.99.20 ↔ Umwandlung eines Liquorshunts (oder Hirnwasserableitung) in eine Mehrfachableitung
01.6X.21 ↔ Exzision und Destruktion von sonstigem erkrankten Gewebe an der Kalotte	02.99.29 ↔ Sonstige Revision und Entfernung von Liquorableitungen
02.01 ↔ Eröffnen einer Schädelnaht	02.99.30 ↔ Implantation oder Wechsel einer intrakraniellen Messsonde
02.06.10 ↔ Frontoorbitale Kranioplastik zur Verlagerung	02.99.31 ↔ Revision ohne Ersatz einer intrakraniellen Messsonde
02.06.20 ↔ Rekonstruktion des Hirnschädels ohne Beteiligung des Gesichtsschädels, mit einfachem Implantat (Knochenzement, alloplastisches Material)	02.99.40 ↔ Implantation oder Wechsel einer Neuroprothese
02.06.30 ↔ Rekonstruktion von Hirn- und Gesichtsschädel, mit einfachem Implantat (Knochenzement, alloplastisches Material)	02.99.41 ↔ Revision ohne Ersatz einer Neuroprothese
02.07 ↔ Entfernen einer Schädelknochenplatte	02.99.50 ↔ Implantation und Entfernung eines Katheter-Ballon-Systems zur intrazerebralen Brachytherapie
02.12.10 ↔ Sonstige Rekonstruktion an den Hirnhäuten ohne Kranioplastik	02.99.90 ↔ Sonstige stereotaktische Operationen an Schädel, Gehirn und Hirnhäuten
02.12.20 ↔ Sonstige Rekonstruktion an den Hirnhäuten mit Kranioplastik	04.01.00 ↔ Exzision eines Akustikusneurinoms, n.n.bez.
02.12.21 ↔ Sonstige Duraplastik mit Kranioplastik an der Konvexität	04.01.10 ↔ Exzision eines Akustikusneurinoms durch Kraniotomie
02.12.22 ↔ Sonstige Duraplastik mit Kranioplastik am kraniozervikalen Übergang	04.01.11 ↔ Exzision eines Akustikusneurinoms, translabyrinthärer Zugang
02.13 ↔ Ligatur eines Gefäßes der Hirnhäute	04.01.99 ↔ Exzision eines Akustikusneurinoms, sonstige
02.14 ↔ Exzision am Plexus chorioideus	04.41 ↔ Dekompression an der Wurzel des N. trigeminus
02.2 ↔ Ventrikulostomie	07.13.00 ↔ Biopsie an der Hypophyse, transfrontaler Zugang, n.n.bez.
02.51.00 ↔ Synangiöse, n.n.bez.	07.13.10 ↔ Geschlossene [perkutane] [Nadel-] Biopsie an der Hypophyse durch transfrontalen Zugang
02.51.11 ↔ EDAS (Encephalo-duro-arterio-synangiöse)	07.13.11 ↔ Offene Biopsie an der Hypophyse durch transfrontalen Zugang
02.51.12 ↔ EDS (Encephalo-duro-synangiöse), Auflegen von invertierter Dura auf Grosshirnrinde	07.13.12 ↔ Stereotaktische Biopsie an der Hypophyse durch transfrontalen Zugang
02.51.13 ↔ EDS (Encephalo-duro-synangiöse), Auflegen einer Arterie sowie invertierter Dura auf die Grosshirnrinde	07.13.99 ↔ Biopsie an der Hypophyse, transfrontaler Zugang, sonstige
02.51.14 ↔ EMS (Encephalo-myo-synangiöse)	07.14.00 ↔ Biopsie an der Hypophyse, transsphenoidaler Zugang, n.n.bez.
02.51.15 ↔ EGPS (Encephalo-galea-periost-synangiöse)	07.14.10 ↔ Geschlossene [perkutane] [Nadel-] Biopsie an der Hypophyse durch transsphenoidalen Zugang
02.51.99 ↔ Synangiöse, sonstige	07.14.11 ↔ Offene Biopsie an der Hypophyse durch transsphenoidalen Zugang
02.92 ↔ Plastische Rekonstruktion am Gehirn	07.14.12 ↔ Stereotaktische Biopsie an der Hypophyse durch transsphenoidalen Zugang
02.93.30 ↔ Implantation oder Wechsel der Elektroden eines intrakraniellen Neurostimulators, n.n.bez.	
02.93.31 ↔ Implantation oder Wechsel von temporären Mikroelektroden zur monolokulären Ableitung und Stimulation	
02.93.32 ↔ Implantation oder Wechsel von temporären Mikroelektroden zur multilokulären Ableitung und Stimulation	

07.14.99 ↔	Biopsie an der Hypophyse, transssphenoidaler Zugang, sonstige	92.24.02 ↔	Teleradiotherapie mit Photonen, Linearbeschleuniger, Halbkörperbestrahlung
07.15 ↔	Biopsie an der Hypophyse, nicht näher bezeichneter Zugang	92.24.03 ↔	Teleradiotherapie mit Photonen, Linearbeschleuniger, Ganzkörperbestrahlung
07.17.00 ↔	Biopsie am Corpus pineale, n.n.bez.	92.24.04 ↔	Teleradiotherapie mit Photonen, Linearbeschleuniger, Intraoperative Strahlentherapie
07.17.10 ↔	Geschlossene [perkutane] [Nadel-] Biopsie am Corpus pineale	92.24.09 ↔	Teleradiotherapie mit Photonen, Linearbeschleuniger, sonstige
07.17.11 ↔	Offene Biopsie am Corpus pineale	92.24.11 ↔	Teleradiotherapie mit Photonen, Linearbeschleuniger, mit bildgestützter Einstellung, bis zu 2 Bestrahlungsfelder
07.17.12 ↔	Stereotaktische Biopsie am Corpus pineale	92.24.12 ↔	Teleradiotherapie mit Photonen, Linearbeschleuniger, mit bildgestützter Einstellung, mehr als 2 Bestrahlungsfelder
07.17.99 ↔	Biopsie am Corpus pineale, sonstige	92.24.13 ↔	Teleradiotherapie mit Photonen, Linearbeschleuniger, mit bildgestützter Einstellung, 3D-geplante Bestrahlung
07.51 ↔	Exploration im Gebiet des Corpus pineale	92.24.14 ↔	Teleradiotherapie mit Photonen, Linearbeschleuniger, mit bildgestützter Einstellung, intensitätsmodulierte Radiotherapie
07.52 ↔	Inzision am Corpus pineale	92.24.21 ↔	Teleradiotherapie mit Photonen, Linearbeschleuniger, ohne bildgestützte Einstellung, bis zu 2 Bestrahlungsfelder:
07.53 ↔	Partielle Exzision des Corpus pineale	92.24.22 ↔	Teleradiotherapie mit Photonen, Linearbeschleuniger, ohne bildgestützte Einstellung, mehr als 2 Bestrahlungsfelder
07.54 ↔	Totale Exzision des Corpus pineale	92.24.23 ↔	Teleradiotherapie mit Photonen, Linearbeschleuniger, ohne bildgestützte Einstellung, 3D-geplante Bestrahlung
07.59 ↔	Operationen am Corpus pineale, sonstige	92.24.24 ↔	Teleradiotherapie mit Photonen, Linearbeschleuniger, ohne bildgestützte Einstellung, intensitätsmodulierte Radiotherapie
07.61 ↔	Partielle Exzision der Hypophyse, transfrontaler Zugang	92.24.30 ↔	Teleradiotherapie mit Photonen, hochkomplexe Radiotherapie mit spezialisierter Ausstattung
07.62 ↔	Partielle Exzision an der Hypophyse, transssphenoidaler Zugang	92.25.00 ↔	Teleradiotherapie mit Elektronen, Linearbeschleuniger, n.n.bez.
07.63 ↔	Partielle Exzision an der Hypophyse, nicht näher bezeichneter Zugang	92.25.01 ↔	Teleradiotherapie mit Elektronen, Linearbeschleuniger, Grossfeldbestrahlung
07.64 ↔	Totale Exzision der Hypophyse, transfrontaler Zugang	92.25.02 ↔	Teleradiotherapie mit Elektronen, Linearbeschleuniger, Halbkörperbestrahlung
07.65 ↔	Totale Exzision der Hypophyse, transssphenoidaler Zugang	92.25.03 ↔	Teleradiotherapie mit Elektronen, Linearbeschleuniger, Ganzkörperbestrahlung
07.68 ↔	Totale Exzision der Hypophyse, anderer näher bezeichneter Zugang	92.25.04 ↔	Teleradiotherapie mit Elektronen, Linearbeschleuniger, Intraoperative Strahlentherapie
07.69 ↔	Totale Exzision der Hypophyse, nicht näher bezeichneter Zugang	92.25.09 ↔	Teleradiotherapie mit Elektronen, Linearbeschleuniger, sonstige
07.71 ↔	Exploration der Fossa hypophysialis	92.25.11 ↔	Teleradiotherapie mit Elektronen, Linearbeschleuniger, mit bildgestützter Einstellung
07.72 ↔	Inzision an der Hypophyse	92.25.12 ↔	Teleradiotherapie mit Elektronen, Linearbeschleuniger, mit bildgestützter Einstellung, bis zu 2 Bestrahlungsfelder
07.79 ↔	Sonstige Operation an der Hypophyse, sonstige	92.25.13 ↔	Teleradiotherapie mit Elektronen, Linearbeschleuniger, mit bildgestützter Einstellung, mehr als 2 Bestrahlungsfelder
38.01 ↔	Inzision von intrakraniellen Gefässen	92.25.14 ↔	Teleradiotherapie mit Elektronen, Linearbeschleuniger, mit bildgestützter Einstellung, 3D-geplante Bestrahlung
38.31 ↔	Resektion von intrakraniellen Gefässen mit Anastomose	92.25.15 ↔	Teleradiotherapie mit Elektronen, Linearbeschleuniger, mit bildgestützter Einstellung, intensitätsmodulierte Radiotherapie
38.41 ↔	Resektion von intrakraniellen Blutgefässen mit Ersatz	92.25.21 ↔	Teleradiotherapie mit Elektronen, Linearbeschleuniger, ohne bildgestützte Einstellung, bis zu 2 Bestrahlungsfelder
38.61 ↔	Sonstige Exzision von intrakraniellen Gefässen	92.25.22 ↔	Teleradiotherapie mit Elektronen, Linearbeschleuniger, ohne bildgestützte Einstellung, mehr als 2 Bestrahlungsfelder
39.28 ↔	Extrakraniell-intrakranieller Gefäss-Bypass	92.25.23 ↔	Teleradiotherapie mit Elektronen, Linearbeschleuniger, ohne bildgestützte Einstellung, 3D-geplante Bestrahlung
39.2A ↔	Intra-intrakranieller Gefäss-Bypass		
39.51.00 ↔	Aneurysma-Clipping, n.n.bez.		
39.51.11 ↔	Aneurysma-Clipping intrakraniell		
39.51.99 ↔	Aneurysma-Clipping, sonstige		
39.53 ↔	Verschluss einer arteriovenösen Fistel		
92.20 ↔	Infusion von flüssigem Radioisotop		
92.21.00 ↔	Oberflächenstrahlentherapie, n.n.bez.		
92.21.01 ↔	Oberflächenstrahlentherapie, bis zu 2 Bestrahlungsfelder		
92.21.02 ↔	Oberflächenstrahlentherapie, mehr als 2 Bestrahlungsfelder		
92.22.00 ↔	Orthovoltstrahlentherapie, n.n.bez.		
92.22.01 ↔	Orthovoltstrahlentherapie, bis zu 2 Bestrahlungsfelder		
92.22.02 ↔	Orthovoltstrahlentherapie, mehr als 2 Bestrahlungsfelder		
92.22.11 ↔	Intraoperative Röntgenstrahlentherapie, bis 300 kV		
92.22.12 ↔	Intraoperative Röntgenstrahlentherapie, 300 kV - < 1 MV		
92.22.19 ↔	Intraoperative Röntgenstrahlentherapie, sonstige		
92.23.00 ↔	Hochvoltstrahlentherapie, n.n.bez.		
92.23.01 ↔	Telekobaltgerät bis zu 2 Bestrahlungsfelder		
92.23.02 ↔	Telekobaltgerät 3 bis 4 Bestrahlungsfelder		
92.23.03 ↔	Telekobaltgerät mehr als 4 Bestrahlungsfelder oder 3D-geplante Bestrahlung		
92.23.08 ↔	Hochvoltstrahlentherapie, andere Isotope		
92.23.09 ↔	Telekobaltgerät, sonstige		
92.24.00 ↔	Teleradiotherapie mit Photonen, Linearbeschleuniger, n.n.bez.		
92.24.01 ↔	Teleradiotherapie mit Photonen, Linearbeschleuniger, Grossfeldbestrahlung		

- 92.25.24 ↔ Teleradiotherapie mit Elektronen, Linearbeschleuniger, ohne bildgestützte Einstellung, intensitätsmodulierte Radiotherapie
- 92.26.00 ↔ Teleradiotherapie mit anderen Partikelstrahlen, n.n.bez.
- 92.26.99 ↔ Teleradiotherapie mit anderen Partikelstrahlen, sonstige
- 92.27.00 ↔ Implantation oder Einsetzen radioaktiver Elemente (Brachytherapie mit umschlossenen Radionukliden), Körperoberfläche, sonstiger oder n.n.bez. Applikationsort
- 92.27.10 ↔ Implantation oder Einsetzen radioaktiver Elemente (Brachytherapie mit umschlossenen Radionukliden), weibliche Geschlechtsorgane, n.n.bez.
- 92.27.11 ↔ Implantation oder Einsetzen radioaktiver Elemente (Brachytherapie mit umschlossenen Radionukliden), intrauterin
- 92.27.12 ↔ Implantation oder Einsetzen radioaktiver Elemente (Brachytherapie mit umschlossenen Radionukliden), intravaginal
- 92.27.13 ↔ Implantation oder Einsetzen radioaktiver Elemente (Brachytherapie mit umschlossenen Radionukliden), intrauterin und intravaginal kombiniert
- 92.27.21 ↔ Implantation oder Einsetzen radioaktiver Elemente (Brachytherapie mit umschlossenen Radionukliden), Körperoberfläche
- 92.27.22 ↔ Implantation oder Einsetzen radioaktiver Elemente (Brachytherapie mit umschlossenen Radionukliden), intrakavitär
- 92.27.23 ↔ Implantation oder Einsetzen radioaktiver Elemente (Brachytherapie mit umschlossenen Radionukliden), intraluminal
- 92.27.30 ↔ Implantation oder Einsetzen radioaktiver Elemente (Brachytherapie mit umschlossenen Radionukliden), Gefäss n.n.bez.
- 92.27.31 ↔ Implantation oder Einsetzen radioaktiver Elemente (Brachytherapie mit umschlossenen Radionukliden), Koronargefäss
- 92.27.39 ↔ Implantation oder Einsetzen radioaktiver Elemente (Brachytherapie mit umschlossenen Radionukliden), sonstiges Gefäss
- 92.27.40 ↔ Implantation oder Einsetzen radioaktiver Elemente (Brachytherapie mit umschlossenen Radionukliden), intraoperativ
- 92.27.70 ↔ Radioaktive Moulagen, n.n.bez.
- 92.27.71 ↔ Radioaktive Moulagen, Konstruktion und Applikation von oberflächlichen radioaktiven Moulagen
- 92.27.72 ↔ Radioaktive Moulagen, Konstruktion und Applikation von nicht auf der Körperoberfläche verwendeten Applikatoren
- 92.27.73 ↔ Radioaktive Moulagen, Konstruktion und Applikation von Augenapplikatoren
- 92.27.79 ↔ Radioaktive Moulagen, sonstige
- 92.28.00 ↔ Injektion, Instillation oder orale Gabe von Radioisotopen, n.n.bez.
- 92.28.09 ↔ Injektion, Instillation oder orale Gabe von Radioisotopen, sonstige
- 92.28.11 ↔ Therapie mit offenen Radionukliden bei Knochenmetastasen
- 92.28.14 ↔ Instillation von offenen Radionukliden in Gelenke
- 92.28.24 ↔ Selektive intravasculäre Radiochemoembolisation mit I-131-Lipiodol
- 92.28.25 ↔ Selektive intravasculäre Radionuklidtherapie (SIRT) durch Embolisation von Yttrium-90-markierten Mikrosphären
- 92.28.33 ↔ Endovasculäre Brachytherapie mit Rhenium-188
- 92.28.41 ↔ Radiojodtherapie bis 1,2 GBq I-131, ohne Gabe von rekombinantem Thyreotropin (rh-TSH)
- 92.28.42 ↔ Radiojodtherapie bis 1,2 GBq I-131, mit Gabe von rekombinantem Thyreotropin (rh-TSH)
- 92.28.43 ↔ Radiojodtherapie über 1,2 bis unter 5 GBq I-131, ohne Gabe von rekombinantem Thyreotropin (rh-TSH)
- 92.28.44 ↔ Radiojodtherapie über 1,2 bis unter 5 GBq I-131, mit Gabe von rekombinantem Thyreotropin (rh-TSH)
- 92.28.45 ↔ Radiojodtherapie mit 5 und mehr GBq I-131, ohne Gabe von rekombinantem Thyreotropin (rh-TSH)
- 92.28.46 ↔ Radiojodtherapie mit 5 und mehr GBq I-131, mit Gabe von rekombinantem Thyreotropin (rh-TSH)
- 92.28.51 ↔ Radioimmuntherapie mit 90Y-Ibritumomab-Tiuxetan, parenteral
- 92.28.52 ↔ Radioimmuntherapie mit Jod 131 [I-131] Tositumomab, parenteral
- 92.28.53 ↔ Radioimmuntherapie mit sonstigen Antikörpern, parenteral
- 92.28.64 ↔ Radiorezeptorthherapie mit dem DOTA-konjugierten Somatostatin-Analogen TOC (Octreotide)
- 92.28.65 ↔ Radiorezeptorthherapie mit dem DOTA-konjugierten Somatostatin-Analogen TATE (Octreotate)
- 92.28.66 ↔ Radiorezeptorthherapie mit Somatostatin-Antagonisten
- 92.28.67 ↔ Radiorezeptorthherapie mit PSMA-Liganden
- 92.28.69 ↔ Radiotherapie mit kleinen Molekülen, sonstige
- 92.28.71 ↔ Gabe von Jod-131-MIBG (Metajodbenzylguanidin) parenteral
- 92.29.00 ↔ Brachytherapie mit umschlossenen Radionukliden, n.n.bez.
- 92.29.09 ↔ Brachytherapie mit umschlossenen Radionukliden, sonstige
- 92.29.11 ↔ Interstitielle Brachytherapie mit Implantation von entfernbaren Strahlern in einer Ebene, niedrige Dosisleistung
- 92.29.12 ↔ Interstitielle Brachytherapie mit Implantation von entfernbaren Strahlern in einer Ebene, gepulste Dosisleistung (Pulsed dose rate)
- 92.29.13 ↔ Interstitielle Brachytherapie mit Implantation von entfernbaren Strahlern in einer Ebene, hohe Dosisleistung
- 92.29.19 ↔ Interstitielle Brachytherapie mit Implantation von entfernbaren Strahlern in einer Ebene, sonstige
- 92.29.21 ↔ Interstitielle Brachytherapie mit Volumenimplantation von entfernbaren Strahlern in mehreren Ebenen, niedrige Dosisleistung
- 92.29.22 ↔ Interstitielle Brachytherapie mit Volumenimplantation von entfernbaren Strahlern in mehreren Ebenen, gepulste Dosisleistung (Pulsed dose rate)
- 92.29.23 ↔ Interstitielle Brachytherapie mit Volumenimplantation von entfernbaren Strahlern in mehreren Ebenen, hohe Dosisleistung
- 92.29.24 ↔ Brachytherapie mit Implantation von entfernbaren Strahlern in mehreren Ebenen, hohe Dosisleistung, intraoperativ
- 92.29.29 ↔ Interstitielle Brachytherapie mit Volumenimplantation von entfernbaren Strahlern in mehreren Ebenen, sonstige
- 92.29.31 ↔ Interstitielle Brachytherapie mit Implantation von permanenten Strahlern, bis 10 Quellen
- 92.29.32 ↔ Interstitielle Brachytherapie mit Implantation von permanenten Strahlern, von 11 bis 15 Quellen
- 92.29.33 ↔ Interstitielle Brachytherapie mit Implantation von permanenten Strahlern, von 16 bis 20 Quellen
- 92.29.34 ↔ Interstitielle Brachytherapie mit Implantation von permanenten Strahlern, von 21 bis 25 Quellen
- 92.29.35 ↔ Interstitielle Brachytherapie mit Implantation von permanenten Strahlern, von 26 bis 30 Quellen
- 92.29.36 ↔ Interstitielle Brachytherapie mit Implantation von permanenten Strahlern, von 31 bis 35 Quellen
- 92.29.37 ↔ Interstitielle Brachytherapie mit Implantation von permanenten Strahlern, von 36 bis 40 Quellen

- 92.29.38 ↔ Interstitielle Brachytherapie mit Implantation von permanenten Strahlern, von 41 bis 45 Quellen
- 92.29.39 ↔ Interstitielle Brachytherapie mit Implantation von permanenten Strahlern, von 46 bis 50 Quellen
- 92.29.3A ↔ Interstitielle Brachytherapie mit Implantation von permanenten Strahlern, von 51 bis 55 Quellen
- 92.29.3B ↔ Interstitielle Brachytherapie mit Implantation von permanenten Strahlern, von 56 bis 60 Quellen
- 92.29.3C ↔ Interstitielle Brachytherapie mit Implantation von permanenten Strahlern, von 61 bis 65 Quellen
- 92.29.3D ↔ Interstitielle Brachytherapie mit Implantation von permanenten Strahlern, von 66 bis 70 Quellen
- 92.29.3E ↔ Interstitielle Brachytherapie mit Implantation von permanenten Strahlern, von 71 und mehr Quellen
- 92.29.40 ↔ Brachytherapie mit Oberflächenapplikatoren, n.n.bez.
- 92.29.49 ↔ Brachytherapie mit Oberflächenapplikatoren, sonstige
- 92.29.51 ↔ Entfernung von umschlossenen Radionukliden oder inaktiven Applikatoren unter Anästhesie
- 92.30.00 ↔ Stereotaktische Bestrahlung, einzeitig, n.n.bez.
- 92.30.01 ↔ Stereotaktische Bestrahlung, einzeitig, zerebral, n.n.bez.
- 92.30.02 ↔ Stereotaktische Bestrahlung, einzeitig, extrazerebral, n.n.bez.
- 92.30.20 ↔ Stereotaktische Bestrahlung, einzeitig, zerebral, intensitätsmodulierte Radiotherapie
- 92.30.21 ↔ Stereotaktische Bestrahlung, einzeitig, zerebral, intensitätsmodulierte Bogenbestrahlung (IMAT)
- 92.30.22 ↔ Stereotaktische Bestrahlung, einzeitig, zerebral, bildgestützte Einstellung
- 92.30.30 ↔ Stereotaktische Bestrahlung, einzeitig, extrazerebral, intensitätsmodulierte Radiotherapie
- 92.30.31 ↔ Stereotaktische Bestrahlung, einzeitig, extrazerebral, intensitätsmodulierte Bogenbestrahlung (IMAT)
- 92.30.32 ↔ Stereotaktische Bestrahlung, einzeitig, extrazerebral, bildgestützte Einstellung
- 92.30.99 ↔ Stereotaktische Bestrahlung, einzeitig, sonstige
- 92.31.00 ↔ Radiochirurgie mit Photonen n.n.bez., zerebral
- 92.31.10 ↔ Radiochirurgie mit Photonen n.n.bez., extrazerebral
- 92.32.00 ↔ Mehrquellige Photon-Radiochirurgie, n.n.bez.
- 92.32.01 ↔ Mehrquellige Photon-Radiochirurgie, Gamma-knife
- 92.33.00 ↔ Teilchen-Radiochirurgie, n.n.bez.
- 92.33.01 ↔ Andere Hochvoltstrahlentherapie, stereotaktische Bestrahlung, einzeitig, zerebral
- 92.33.11 ↔ Andere Hochvoltstrahlentherapie, stereotaktische Bestrahlung, einzeitig, extrazerebral
- 92.39.00 ↔ Sonstige stereotaktische Radiochirurgie, n.n.bez.
- 92.39.01 ↔ Sonstige stereotaktische Radiochirurgie, n.n.bez.
- 92.39.01 ↔ Andere Hochvoltstrahlentherapie, stereotaktische Bestrahlung, fraktioniert, zerebral, n.n.bez.
- 92.39.11 ↔ Andere Hochvoltstrahlentherapie, stereotaktische Bestrahlung, fraktioniert, extrazerebral, n.n.bez.
- 92.39.11 ↔ Andere Hochvoltstrahlentherapie, stereotaktische Bestrahlung, fraktioniert, extrazerebral, n.n.bez.
- 92.39.20 ↔ Andere Hochvoltstrahlentherapie, stereotaktische Bestrahlung, fraktioniert, zerebral, intensitätsmodulierte Radiotherapie
- 92.39.20 ↔ Andere Hochvoltstrahlentherapie, stereotaktische Bestrahlung, fraktioniert, zerebral, intensitätsmodulierte Radiotherapie
- 92.39.21 ↔ Andere Hochvoltstrahlentherapie, stereotaktische Bestrahlung, fraktioniert, zerebral, intensitätsmodulierte Bogenbestrahlung (IMAT)
- 92.39.21 ↔ Andere Hochvoltstrahlentherapie, stereotaktische Bestrahlung, fraktioniert, zerebral, intensitätsmodulierte Bogenbestrahlung (IMAT)
- 92.39.22 ↔ Andere Hochvoltstrahlentherapie, stereotaktische Bestrahlung, fraktioniert, zerebral, bildgestützte Einstellung
- 92.39.22 ↔ Andere Hochvoltstrahlentherapie, stereotaktische Bestrahlung, fraktioniert, zerebral, bildgestützte Einstellung
- 92.39.29 ↔ Andere Hochvoltstrahlentherapie, stereotaktische Bestrahlung, fraktioniert, zerebral, sonstige
- 92.39.29 ↔ Andere Hochvoltstrahlentherapie, stereotaktische Bestrahlung, fraktioniert, zerebral, sonstige
- 92.39.30 ↔ Andere Hochvoltstrahlentherapie, stereotaktische Bestrahlung, fraktioniert, extrazerebral, intensitätsmodulierte Radiotherapie
- 92.39.30 ↔ Andere Hochvoltstrahlentherapie, stereotaktische Bestrahlung, fraktioniert, extrazerebral, intensitätsmodulierte Radiotherapie
- 92.39.31 ↔ Andere Hochvoltstrahlentherapie, stereotaktische Bestrahlung, fraktioniert, extrazerebral, intensitätsmodulierte Bogenbestrahlung (IMAT)
- 92.39.31 ↔ Andere Hochvoltstrahlentherapie, stereotaktische Bestrahlung, fraktioniert, extrazerebral, intensitätsmodulierte Bogenbestrahlung (IMAT)
- 92.39.32 ↔ Andere Hochvoltstrahlentherapie, stereotaktische Bestrahlung, fraktioniert, extrazerebral, bildgestützte Einstellung
- 92.39.32 ↔ Andere Hochvoltstrahlentherapie, stereotaktische Bestrahlung, fraktioniert, extrazerebral, bildgestützte Einstellung
- 92.39.39 ↔ Andere Hochvoltstrahlentherapie, stereotaktische Bestrahlung, fraktioniert, extrazerebral, sonstige
- 92.39.39 ↔ Andere Hochvoltstrahlentherapie, stereotaktische Bestrahlung, fraktioniert, extrazerebral, sonstige
- 92.41 ↔ Intraoperative Strahlentherapie mit Elektronen

Prozedur B02-3

- 7A.28.51 ↔ Osteotomie an der Wirbelsäule, Grad V
- 7A.28.61 ↔ Osteotomie an der Wirbelsäule, Grad VI
- 7A.44.11 ↔ Kyphoplastie, 1 Wirbelkörper
- 7A.44.12 ↔ Kyphoplastie, 2 Wirbelkörper
- 7A.44.13 ↔ Kyphoplastie, 3 Wirbelkörper
- 7A.44.14 ↔ Kyphoplastie, 4 und mehr Wirbelkörper
- 7A.71.13 ↔ Fusion von Wirbeln mit Stabilisierung der Wirbelsäule, Zugang dorsal und dorsolateral, 3 Segmente
- 7A.71.14 ↔ Fusion von Wirbeln mit Stabilisierung der Wirbelsäule, Zugang dorsal und dorsolateral, 4 Segmente
- 7A.71.15 ↔ Fusion von Wirbeln mit Stabilisierung der Wirbelsäule, Zugang dorsal und dorsolateral, 5 Segmente
- 7A.71.16 ↔ Fusion von Wirbeln mit Stabilisierung der Wirbelsäule, Zugang dorsal und dorsolateral, 6 Segmente
- 7A.71.17 ↔ Fusion von Wirbeln mit Stabilisierung der Wirbelsäule, Zugang dorsal und dorsolateral, 7 Segmente
- 7A.71.18 ↔ Fusion von Wirbeln mit Stabilisierung der Wirbelsäule, Zugang dorsal und dorsolateral, 8 Segmente
- 7A.71.1A ↔ Fusion von Wirbeln mit Stabilisierung der Wirbelsäule, Zugang dorsal und dorsolateral, 9 Segmente
- 7A.71.1B ↔ Fusion von Wirbeln mit Stabilisierung der Wirbelsäule, Zugang dorsal und dorsolateral, 10 Segmente

7A.71.1C ↔ Fusion von Wirbeln mit Stabilisierung der Wirbelsäule, Zugang dorsal und dorsolateral, 11 Segmente	7A.72.16 ↔ Dynamische Stabilisierung der Wirbelsäule, Zugang dorsal und dorsolateral, 6 Segmente
7A.71.1D ↔ Fusion von Wirbeln mit Stabilisierung der Wirbelsäule, Zugang dorsal und dorsolateral, 12 Segmente	7A.72.17 ↔ Dynamische Stabilisierung der Wirbelsäule, Zugang dorsal und dorsolateral, 7 Segmente
7A.71.1E ↔ Fusion von Wirbeln mit Stabilisierung der Wirbelsäule, Zugang dorsal und dorsolateral, 13 Segmente	7A.72.18 ↔ Dynamische Stabilisierung der Wirbelsäule, Zugang dorsal und dorsolateral, 8 Segmente
7A.71.1F ↔ Fusion von Wirbeln mit Stabilisierung der Wirbelsäule, Zugang dorsal und dorsolateral, 14 und mehr Segmente	7A.72.1A ↔ Dynamische Stabilisierung der Wirbelsäule, Zugang dorsal und dorsolateral, 9 Segmente
7A.71.23 ↔ Fusion von Wirbeln mit Stabilisierung der Wirbelsäule, Zugang ventral, 3 Segmente	7A.72.1B ↔ Dynamische Stabilisierung der Wirbelsäule, Zugang dorsal und dorsolateral, 10 Segmente
7A.71.24 ↔ Fusion von Wirbeln mit Stabilisierung der Wirbelsäule, Zugang ventral, 4 Segmente	7A.72.1C ↔ Dynamische Stabilisierung der Wirbelsäule, Zugang dorsal und dorsolateral, 11 Segmente
7A.71.25 ↔ Fusion von Wirbeln mit Stabilisierung der Wirbelsäule, Zugang ventral, 5 Segmente	7A.72.1D ↔ Dynamische Stabilisierung der Wirbelsäule, Zugang dorsal und dorsolateral, 12 Segmente
7A.71.26 ↔ Fusion von Wirbeln mit Stabilisierung der Wirbelsäule, Zugang ventral, 6 Segmente	7A.72.1E ↔ Dynamische Stabilisierung der Wirbelsäule, Zugang dorsal und dorsolateral, 13 Segmente
7A.71.27 ↔ Fusion von Wirbeln mit Stabilisierung der Wirbelsäule, Zugang ventral, 7 Segmente	7A.72.1F ↔ Dynamische Stabilisierung der Wirbelsäule, Zugang dorsal und dorsolateral, 14 und mehr Segmente
7A.71.28 ↔ Fusion von Wirbeln mit Stabilisierung der Wirbelsäule, Zugang ventral, 8 Segmente	7A.72.23 ↔ Dynamische Stabilisierung der Wirbelsäule, Zugang ventral, 3 Segmente
7A.71.2A ↔ Fusion von Wirbeln mit Stabilisierung der Wirbelsäule, Zugang ventral, 9 Segmente	7A.72.24 ↔ Dynamische Stabilisierung der Wirbelsäule, Zugang ventral, 4 Segmente
7A.71.2B ↔ Fusion von Wirbeln mit Stabilisierung der Wirbelsäule, Zugang ventral, 10 Segmente	7A.72.25 ↔ Dynamische Stabilisierung der Wirbelsäule, Zugang ventral, 5 Segmente
7A.71.2C ↔ Fusion von Wirbeln mit Stabilisierung der Wirbelsäule, Zugang ventral, 11 Segmente	7A.72.26 ↔ Dynamische Stabilisierung der Wirbelsäule, Zugang ventral, 6 Segmente
7A.71.2D ↔ Fusion von Wirbeln mit Stabilisierung der Wirbelsäule, Zugang ventral, 12 Segmente	7A.72.27 ↔ Dynamische Stabilisierung der Wirbelsäule, Zugang ventral, 7 Segmente
7A.71.2E ↔ Fusion von Wirbeln mit Stabilisierung der Wirbelsäule, Zugang ventral, 13 Segmente	7A.72.28 ↔ Dynamische Stabilisierung der Wirbelsäule, Zugang ventral, 8 Segmente
7A.71.2F ↔ Fusion von Wirbeln mit Stabilisierung der Wirbelsäule, Zugang ventral, 14 und mehr Segmente	7A.72.2A ↔ Dynamische Stabilisierung der Wirbelsäule, Zugang ventral, 9 Segmente
7A.72.13 ↔ Dynamische Stabilisierung der Wirbelsäule, Zugang dorsal und dorsolateral, 3 Segmente	7A.72.2B ↔ Dynamische Stabilisierung der Wirbelsäule, Zugang ventral, 10 Segmente
7A.72.14 ↔ Dynamische Stabilisierung der Wirbelsäule, Zugang dorsal und dorsolateral, 4 Segmente	7A.72.2C ↔ Dynamische Stabilisierung der Wirbelsäule, Zugang ventral, 11 Segmente
7A.72.15 ↔ Dynamische Stabilisierung der Wirbelsäule, Zugang dorsal und dorsolateral, 5 Segmente	7A.72.2D ↔ Dynamische Stabilisierung der Wirbelsäule, Zugang ventral, 12 Segmente
	7A.72.2E ↔ Dynamische Stabilisierung der Wirbelsäule, Zugang ventral, 13 Segmente
	7A.72.2F ↔ Dynamische Stabilisierung der Wirbelsäule, Zugang ventral, 14 und mehr Segmente

Prozedur B02-4

00.65.00 ↔ Perkutanes Einsetzen von sonstigem(n) intrakraniellen vaskulären Stent(s), n.n.bez.	39.77.69 ↔ Perkutane Thrombektomie an intrakraniell(en) Gefäss(en), sonstige
00.65.11 ↔ Perkutanes transluminale Einsetzen von intrakraniellen vaskulären Mikrostent(s)	39.77.80 ↔ Perkutane transluminale intraarterielle Spasmyolyse bei zerebrovaskulären Vasospasmen
00.65.99 ↔ Perkutanes Einsetzen von sonstigem(n) intrakraniellen vaskulären Stent(s), sonstige	92.20 ↔ Infusion von flüssigem Radioisotop
39.77.00 ↔ Perkutane transluminale endovaskuläre Intervention an intrakraniell(en) Gefäss(en), n.n.bez.	92.21.00 ↔ Oberflächenstrahlentherapie, n.n.bez.
39.77.09 ↔ Perkutane transluminale endovaskuläre Intervention an intrakraniell(en) Gefäss(en), sonstige	92.21.01 ↔ Oberflächenstrahlentherapie, bis zu 2 Bestrahlungsfelder
39.77.10 ↔ Perkutane Ballonangioplastie an intrakraniell(en) Gefäss(en)	92.21.02 ↔ Oberflächenstrahlentherapie, mehr als 2 Bestrahlungsfelder
39.77.20 ↔ Perkutane Bladeangioplastie an intrakraniell(en) Gefäss(en)	92.22.00 ↔ Orthovoltstrahlentherapie, n.n.bez.
39.77.30 ↔ Perkutane Laserangioplastie an intrakraniell(en) Gefäss(en)	92.22.01 ↔ Orthovoltstrahlentherapie, bis zu 2 Bestrahlungsfelder
39.77.40 ↔ Perkutane Atherektomie an intrakraniell(en) Gefäss(en)	92.22.02 ↔ Orthovoltstrahlentherapie, mehr als 2 Bestrahlungsfelder
39.77.60 ↔ Perkutane Thrombektomie an intrakraniell(en) Gefäss(en), n.n.bez.	92.22.11 ↔ Intraoperative Röntgenstrahlentherapie, bis 300 kV
39.77.61 ↔ Perkutane Rotationstherombektomie an intrakraniell(en) Gefäss(en)	92.22.12 ↔ Intraoperative Röntgenstrahlentherapie, 300 kV - < 1 MV
39.77.62 ↔ Perkutane stentgestützte Thrombektomie an intrakraniell(en) Gefäss(en)	92.22.19 ↔ Intraoperative Röntgenstrahlentherapie, sonstige
	92.23.00 ↔ Hochvoltstrahlentherapie, n.n.bez.
	92.23.01 ↔ Telekobaltgerät bis zu 2 Bestrahlungsfelder
	92.23.02 ↔ Telekobaltgerät 3 bis 4 Bestrahlungsfelder
	92.23.03 ↔ Telekobaltgerät mehr als 4 Bestrahlungsfelder oder 3D-geplante Bestrahlung
	92.23.08 ↔ Hochvoltstrahlentherapie, andere Isotope

92.23.09 ↔ Telekobaltgerät, sonstige	92.25.23 ↔ Teleradiotherapie mit Elektronen, Linearbeschleuniger, ohne bildgestützte Einstellung, 3D-geplante Bestrahlung
92.24.00 ↔ Teleradiotherapie mit Photonen, Linearbeschleuniger, n.n.bez.	92.25.24 ↔ Teleradiotherapie mit Elektronen, Linearbeschleuniger, ohne bildgestützte Einstellung, intensitätsmodulierte Radiotherapie
92.24.01 ↔ Teleradiotherapie mit Photonen, Linearbeschleuniger, Grossfeldbestrahlung	92.26.00 ↔ Teleradiotherapie mit anderen Partikelstrahlen, n.n.bez.
92.24.02 ↔ Teleradiotherapie mit Photonen, Linearbeschleuniger, Halbkörperbestrahlung	92.26.99 ↔ Teleradiotherapie mit anderen Partikelstrahlen, sonstige
92.24.03 ↔ Teleradiotherapie mit Photonen, Linearbeschleuniger, Ganzkörperbestrahlung	92.27.00 ↔ Implantation oder Einsetzen radioaktiver Elemente (Brachytherapie mit umschlossenen Radionukliden), Körperoberfläche, sonstiger oder n.n.bez. Applikationsort
92.24.04 ↔ Teleradiotherapie mit Photonen, Linearbeschleuniger, Intraoperative Strahlentherapie	92.27.10 ↔ Implantation oder Einsetzen radioaktiver Elemente (Brachytherapie mit umschlossenen Radionukliden), weibliche Geschlechtsorgane, n.n.bez.
92.24.09 ↔ Teleradiotherapie mit Photonen, Linearbeschleuniger, sonstige	92.27.11 ↔ Implantation oder Einsetzen radioaktiver Elemente (Brachytherapie mit umschlossenen Radionukliden), intrauterin
92.24.11 ↔ Teleradiotherapie mit Photonen, Linearbeschleuniger, mit bildgestützter Einstellung, bis zu 2 Bestrahlungsfelder	92.27.12 ↔ Implantation oder Einsetzen radioaktiver Elemente (Brachytherapie mit umschlossenen Radionukliden), intravaginal
92.24.12 ↔ Teleradiotherapie mit Photonen, Linearbeschleuniger, mit bildgestützter Einstellung, mehr als 2 Bestrahlungsfelder	92.27.13 ↔ Implantation oder Einsetzen radioaktiver Elemente (Brachytherapie mit umschlossenen Radionukliden), intrauterin und intravaginal kombiniert
92.24.13 ↔ Teleradiotherapie mit Photonen, Linearbeschleuniger, mit bildgestützter Einstellung, 3D-geplante Bestrahlung	92.27.21 ↔ Implantation oder Einsetzen radioaktiver Elemente (Brachytherapie mit umschlossenen Radionukliden), Körperoberfläche
92.24.14 ↔ Teleradiotherapie mit Photonen, Linearbeschleuniger, mit bildgestützter Einstellung, intensitätsmodulierte Radiotherapie	92.27.22 ↔ Implantation oder Einsetzen radioaktiver Elemente (Brachytherapie mit umschlossenen Radionukliden), intrakavitär
92.24.21 ↔ Teleradiotherapie mit Photonen, Linearbeschleuniger, ohne bildgestützte Einstellung, bis zu 2 Bestrahlungsfelder:	92.27.23 ↔ Implantation oder Einsetzen radioaktiver Elemente (Brachytherapie mit umschlossenen Radionukliden), intraluminal
92.24.22 ↔ Teleradiotherapie mit Photonen, Linearbeschleuniger, ohne bildgestützte Einstellung, mehr als 2 Bestrahlungsfelder	92.27.30 ↔ Implantation oder Einsetzen radioaktiver Elemente (Brachytherapie mit umschlossenen Radionukliden), Gefäss n.n.bez.
92.24.23 ↔ Teleradiotherapie mit Photonen, Linearbeschleuniger, ohne bildgestützte Einstellung, 3D-geplante Bestrahlung	92.27.31 ↔ Implantation oder Einsetzen radioaktiver Elemente (Brachytherapie mit umschlossenen Radionukliden), Koronargefäss
92.24.24 ↔ Teleradiotherapie mit Photonen, Linearbeschleuniger, ohne bildgestützte Einstellung, intensitätsmodulierte Radiotherapie	92.27.39 ↔ Implantation oder Einsetzen radioaktiver Elemente (Brachytherapie mit umschlossenen Radionukliden), sonstiges Gefäss
92.24.30 ↔ Teleradiotherapie mit Photonen, hochkomplexe Radiotherapie mit spezialisierter Ausstattung	92.27.40 ↔ Implantation oder Einsetzen radioaktiver Elemente (Brachytherapie mit umschlossenen Radionukliden), intraoperativ
92.25.00 ↔ Teleradiotherapie mit Elektronen, Linearbeschleuniger, n.n.bez.	92.27.70 ↔ Radioaktive Moulagen, n.n.bez.
92.25.01 ↔ Teleradiotherapie mit Elektronen, Linearbeschleuniger, Grossfeldbestrahlung	92.27.71 ↔ Radioaktive Moulagen, Konstruktion und Applikation von oberflächlichen radioaktiven Moulagen
92.25.02 ↔ Teleradiotherapie mit Elektronen, Linearbeschleuniger, Halbkörperbestrahlung	92.27.72 ↔ Radioaktive Moulagen, Konstruktion und Applikation von nicht auf der Körperoberfläche verwendeten Applikatoren
92.25.03 ↔ Teleradiotherapie mit Elektronen, Linearbeschleuniger, Ganzkörperbestrahlung	92.27.73 ↔ Radioaktive Moulagen, Konstruktion und Applikation von Augenapplikatoren
92.25.04 ↔ Teleradiotherapie mit Elektronen, Linearbeschleuniger, Intraoperative Strahlentherapie	92.27.79 ↔ Radioaktive Moulagen, sonstige
92.25.09 ↔ Teleradiotherapie mit Elektronen, Linearbeschleuniger, sonstige	92.28.00 ↔ Injektion, Instillation oder orale Gabe von Radioisotopen, n.n.bez.
92.25.11 ↔ Teleradiotherapie mit Elektronen, Linearbeschleuniger, mit bildgestützter Einstellung	92.28.09 ↔ Injektion, Instillation oder orale Gabe von Radioisotopen, sonstige
92.25.12 ↔ Teleradiotherapie mit Elektronen, Linearbeschleuniger, mit bildgestützter Einstellung, bis zu 2 Bestrahlungsfelder	92.28.11 ↔ Therapie mit offenen Radionukliden bei Knochenmetastasen
92.25.13 ↔ Teleradiotherapie mit Elektronen, Linearbeschleuniger, mit bildgestützter Einstellung, mehr als 2 Bestrahlungsfelder	92.28.14 ↔ Instillation von offenen Radionukliden in Gelenke
92.25.14 ↔ Teleradiotherapie mit Elektronen, Linearbeschleuniger, mit bildgestützter Einstellung, 3D-geplante Bestrahlung	92.28.24 ↔ Selektive intravaskuläre Radiochemoembolisation mit I-131-Lipiodol
92.25.15 ↔ Teleradiotherapie mit Elektronen, Linearbeschleuniger, mit bildgestützter Einstellung, intensitätsmodulierte Radiotherapie	92.28.25 ↔ Selektive intravaskuläre Radionuklidtherapie (SIRT) durch Embolisation von Yttrium-90-markierten Mikrosphären
92.25.21 ↔ Teleradiotherapie mit Elektronen, Linearbeschleuniger, ohne bildgestützte Einstellung, bis zu 2 Bestrahlungsfelder	92.28.33 ↔ Endovaskuläre Brachytherapie mit Rhenium-188
92.25.22 ↔ Teleradiotherapie mit Elektronen, Linearbeschleuniger, ohne bildgestützte Einstellung, mehr als 2 Bestrahlungsfelder	92.28.41 ↔ Radiojodtherapie bis 1,2 GBq I-131, ohne Gabe von rekombinantem Thyreotropin (rh-TSH)

- 92.28.42 ↔ Radiojodtherapie bis 1,2 GBq I-131, mit Gabe von rekombinantem Thyreotropin (rh-TSH)
- 92.28.43 ↔ Radiojodtherapie über 1,2 bis unter 5 GBq I-131, ohne Gabe von rekombinantem Thyreotropin (rh-TSH)
- 92.28.44 ↔ Radiojodtherapie über 1,2 bis unter 5 GBq I-131, mit Gabe von rekombinantem Thyreotropin (rh-TSH)
- 92.28.45 ↔ Radiojodtherapie mit 5 und mehr GBq I-131, ohne Gabe von rekombinantem Thyreotropin (rh-TSH)
- 92.28.46 ↔ Radiojodtherapie mit 5 und mehr GBq I-131, mit Gabe von rekombinantem Thyreotropin (rh-TSH)
- 92.28.51 ↔ Radioimmuntherapie mit 90Y-Ibritumomab-Tiuxetan, parenteral
- 92.28.52 ↔ Radioimmuntherapie mit Jod 131 [I-131] Tositumomab, parenteral
- 92.28.53 ↔ Radioimmuntherapie mit sonstigen Antikörpern, parenteral
- 92.28.64 ↔ Radiorezeptortherapie mit dem DOTA-konjugierten Somatostatin-Analogon TOC (Octreotide)
- 92.28.65 ↔ Radiorezeptortherapie mit dem DOTA-konjugierten Somatostatin-Analogon TATE (Octreotate)
- 92.28.66 ↔ Radiorezeptortherapie mit Somatostatin-Antagonisten
- 92.28.67 ↔ Radiorezeptortherapie mit PSMA-Liganden
- 92.28.69 ↔ Radiotherapie mit kleinen Molekülen, sonstige
- 92.28.71 ↔ Gabe von Jod-131-MIBG (Metajodbenzylguanidin) parenteral
- 92.29.00 ↔ Brachytherapie mit umschlossenen Radionukliden, n.n.bez.
- 92.29.09 ↔ Brachytherapie mit umschlossenen Radionukliden, sonstige
- 92.29.11 ↔ Interstitielle Brachytherapie mit Implantation von entfernbaren Strahlern in einer Ebene, niedrige Dosisleistung
- 92.29.12 ↔ Interstitielle Brachytherapie mit Implantation von entfernbaren Strahlern in einer Ebene, gepulste Dosisleistung (Pulsed dose rate)
- 92.29.13 ↔ Interstitielle Brachytherapie mit Implantation von entfernbaren Strahlern in einer Ebene, hohe Dosisleistung
- 92.29.19 ↔ Interstitielle Brachytherapie mit Implantation von entfernbaren Strahlern in einer Ebene, sonstige
- 92.29.21 ↔ Interstitielle Brachytherapie mit Volumenimplantation von entfernbaren Strahlern in mehreren Ebenen, niedrige Dosisleistung
- 92.29.22 ↔ Interstitielle Brachytherapie mit Volumenimplantation von entfernbaren Strahlern in mehreren Ebenen, gepulste Dosisleistung (Pulsed dose rate)
- 92.29.23 ↔ Interstitielle Brachytherapie mit Volumenimplantation von entfernbaren Strahlern in mehreren Ebenen, hohe Dosisleistung
- 92.29.24 ↔ Brachytherapie mit Implantation von entfernbaren Strahlern in mehreren Ebenen, hohe Dosisleistung, intraoperativ
- 92.29.29 ↔ Interstitielle Brachytherapie mit Volumenimplantation von entfernbaren Strahlern in mehreren Ebenen, sonstige
- 92.29.31 ↔ Interstitielle Brachytherapie mit Implantation von permanenten Strahlern, bis 10 Quellen
- 92.29.32 ↔ Interstitielle Brachytherapie mit Implantation von permanenten Strahlern, von 11 bis 15 Quellen
- 92.29.33 ↔ Interstitielle Brachytherapie mit Implantation von permanenten Strahlern, von 16 bis 20 Quellen
- 92.29.34 ↔ Interstitielle Brachytherapie mit Implantation von permanenten Strahlern, von 21 bis 25 Quellen
- 92.29.35 ↔ Interstitielle Brachytherapie mit Implantation von permanenten Strahlern, von 26 bis 30 Quellen
- 92.29.36 ↔ Interstitielle Brachytherapie mit Implantation von permanenten Strahlern, von 31 bis 35 Quellen
- 92.29.37 ↔ Interstitielle Brachytherapie mit Implantation von permanenten Strahlern, von 36 bis 40 Quellen
- 92.29.38 ↔ Interstitielle Brachytherapie mit Implantation von permanenten Strahlern, von 41 bis 45 Quellen
- 92.29.39 ↔ Interstitielle Brachytherapie mit Implantation von permanenten Strahlern, von 46 bis 50 Quellen
- 92.29.3A ↔ Interstitielle Brachytherapie mit Implantation von permanenten Strahlern, von 51 bis 55 Quellen
- 92.29.3B ↔ Interstitielle Brachytherapie mit Implantation von permanenten Strahlern, von 56 bis 60 Quellen
- 92.29.3C ↔ Interstitielle Brachytherapie mit Implantation von permanenten Strahlern, von 61 bis 65 Quellen
- 92.29.3D ↔ Interstitielle Brachytherapie mit Implantation von permanenten Strahlern, von 66 bis 70 Quellen
- 92.29.3E ↔ Interstitielle Brachytherapie mit Implantation von permanenten Strahlern, von 71 und mehr Quellen
- 92.29.40 ↔ Brachytherapie mit Oberflächenapplikatoren, n.n.bez.
- 92.29.49 ↔ Brachytherapie mit Oberflächenapplikatoren, sonstige
- 92.29.51 ↔ Entfernung von umschlossenen Radionukliden oder inaktiven Applikatoren unter Anästhesie
- 92.30.00 ↔ Stereotaktische Bestrahlung, einzeitig, n.n.bez.
- 92.30.01 ↔ Stereotaktische Bestrahlung, einzeitig, zerebral, n.n.bez.
- 92.30.02 ↔ Stereotaktische Bestrahlung, einzeitig, extrazerebral, n.n.bez.
- 92.30.20 ↔ Stereotaktische Bestrahlung, einzeitig, zerebral, intensitätsmodulierte Radiotherapie
- 92.30.21 ↔ Stereotaktische Bestrahlung, einzeitig, zerebral, intensitätsmodulierte Bogenbestrahlung (IMAT)
- 92.30.22 ↔ Stereotaktische Bestrahlung, einzeitig, zerebral, bildgestützte Einstellung
- 92.30.30 ↔ Stereotaktische Bestrahlung, einzeitig, extrazerebral, intensitätsmodulierte Radiotherapie
- 92.30.31 ↔ Stereotaktische Bestrahlung, einzeitig, extrazerebral, intensitätsmodulierte Bogenbestrahlung (IMAT)
- 92.30.32 ↔ Stereotaktische Bestrahlung, einzeitig, extrazerebral, bildgestützte Einstellung
- 92.30.99 ↔ Stereotaktische Bestrahlung, einzeitig, sonstige
- 92.31.00 ↔ Radiochirurgie mit Photonen n.n.bez., zerebral
- 92.31.10 ↔ Radiochirurgie mit Photonen n.n.bez., extrazerebral
- 92.32.00 ↔ Mehrquellige Photon-Radiochirurgie, n.n.bez.
- 92.32.01 ↔ Mehrquellige Photon-Radiochirurgie, Gamma-knife
- 92.33.00 ↔ Teilchen-Radiochirurgie, n.n.bez.
- 92.33.01 ↔ Andere Hochvoltstrahlentherapie, stereotaktische Bestrahlung, einzeitig, zerebral
- 92.33.11 ↔ Andere Hochvoltstrahlentherapie, stereotaktische Bestrahlung, einzeitig, extrazerebral
- 92.39.00 ↔ Sonstige stereotaktische Radiochirurgie, n.n.bez.
- 92.39.01 ↔ Andere Hochvoltstrahlentherapie, stereotaktische Bestrahlung, fraktioniert, zerebral, n.n.bez.
- 92.39.11 ↔ Andere Hochvoltstrahlentherapie, stereotaktische Bestrahlung, fraktioniert, extrazerebral, n.n.bez.
- 92.39.20 ↔ Andere Hochvoltstrahlentherapie, stereotaktische Bestrahlung, fraktioniert, zerebral, intensitätsmodulierte Radiotherapie
- 92.39.21 ↔ Andere Hochvoltstrahlentherapie, stereotaktische Bestrahlung, fraktioniert, zerebral, intensitätsmodulierte Bogenbestrahlung (IMAT)
- 92.39.22 ↔ Andere Hochvoltstrahlentherapie, stereotaktische Bestrahlung, fraktioniert, zerebral, bildgestützte Einstellung
- 92.39.29 ↔ Andere Hochvoltstrahlentherapie, stereotaktische Bestrahlung, fraktioniert, zerebral, sonstige
- 92.39.30 ↔ Andere Hochvoltstrahlentherapie, stereotaktische Bestrahlung, fraktioniert, extrazerebral, intensitätsmodulierte Radiotherapie
- 92.39.31 ↔ Andere Hochvoltstrahlentherapie, stereotaktische Bestrahlung, fraktioniert, extrazerebral, intensitätsmodulierte Bogenbestrahlung (IMAT)

- 92.39.32 ↔ Andere Hochvoltstrahlentherapie, stereotaktische Bestrahlung, fraktioniert, extrazerebral, bildgestützte Einstellung
- 92.39.39 ↔ Andere Hochvoltstrahlentherapie, stereotaktische Bestrahlung, fraktioniert, extrazerebral, sonstige
- 92.41 ↔ Intraoperative Strahlentherapie mit Elektronen

Prozedur B02-5

- 01.32.00 ↔ Lobotomie und Traktotomie, n.n.bez.
- 01.32.10 ↔ Lobotomie und Traktotomie, Zingulotomie
- 01.32.11 ↔ Lobotomie und Traktotomie, Subpiale Transsektion
- 01.32.12 ↔ Lobotomie und Traktotomie, Multiple Lobotomien
- 01.32.20 ↔ Lobotomie und Traktotomie, Stereotaktische Unterbrechung von Bahnsystemen
- 01.32.99 ↔ Lobotomie und Traktotomie, sonstige
- 01.39.10 ↔ Sonstige Inzision am Gehirn zur Entleerung eines intrazerebralen Hämatoms
- 01.39.11 ↔ Sonstige Inzision am Gehirn zur Entleerung eines intrazerebralen Abszesses
- 01.39.20 ↔ Sonstige Inzision am Gehirn, Stereotaktische Entleerung eines intrakraniellen Hämatoms
- 01.39.21 ↔ Sonstige Inzision am Gehirn, Stereotaktische Entleerung eines intrakraniellen Abszesses
- 01.41 ↔ Operationen am Thalamus
- 01.42 ↔ Operationen am Globus pallidum
- 01.51.00 ↔ Exzision von Läsion oder Gewebe an den Hirnhäuten, n.n.bez.
- 01.51.10 ↔ Exzision von Tumorgewebe an den Hirnhäuten mit Präparation von infiltriertem Nachbargewebe
- 01.51.99 ↔ Exzision von Läsion oder Gewebe an den Hirnhäuten, sonstige
- 01.52.00 ↔ Hemisphärektomie, n.n.bez.
- 01.52.10 ↔ Hemisphärektomie, hirneigenes intrazerebrales Tumorgewebe
- 01.52.11 ↔ Hemisphärektomie, nicht hirneigenes intrazerebrales Tumorgewebe
- 01.52.99 ↔ Hemisphärektomie, sonstige
- 01.53.00 ↔ Lobektomie am Gehirn, n.n.bez.
- 01.53.10 ↔ Lobektomie am Gehirn, hirneigenes intrazerebrales Tumorgewebe
- 01.53.11 ↔ Lobektomie am Gehirn, nicht hirneigenes intrazerebrales Tumorgewebe
- 01.53.99 ↔ Lobektomie am Gehirn, sonstige
- 01.59.00 ↔ Sonstige Exzision oder Destruktion von Läsion oder Gewebe am Gehirn, n.n.bez.
- 01.59.10 ↔ Sonstige Exzision von hirneigenem intrazerebralen Tumorgewebe am Gehirn
- 01.59.11 ↔ Sonstige Exzision von nicht hirneigenem intrazerebralen Tumorgewebe am Gehirn
- 01.59.12 ↔ Sonstige Exzision von Läsion oder Gewebe am Gehirn, Débridement einer Kontusion am Gehirn
- 01.59.19 ↔ Sonstige Exzision von Läsion oder Gewebe am Gehirn, sonstige
- 01.59.20 ↔ Sonstige Destruktion von hirneigenem intrazerebralen Tumorgewebe am Gehirn
- 01.59.21 ↔ Sonstige Destruktion von nicht hirneigenem intrazerebralen Tumorgewebe am Gehirn
- 01.59.29 ↔ Sonstige Destruktion von Läsion oder Gewebe am Gehirn, sonstige
- 01.59.99 ↔ Sonstige Exzision oder Destruktion von Läsion oder Gewebe am Gehirn, sonstige
- 01.6X.11 ↔ Exzision und Destruktion von Tumorgewebe an der Kalotte
- 01.6X.21 ↔ Exzision und Destruktion von sonstigem erkrankten Gewebe an der Kalotte
- 02.01 ↔ Eröffnen einer Schädelnaht
- 02.06.10 ↔ Frontoorbitale Kranioplastik zur Verlagerung
- 02.06.20 ↔ Rekonstruktion des Hirnschädels ohne Beteiligung des Gesichtsschädels, mit einfachem Implantat (Knochenzement, alloplastisches Material)
- 02.06.30 ↔ Rekonstruktion von Hirn- und Gesichtsschädel, mit einfachem Implantat (Knochenzement, alloplastisches Material)
- 02.07 ↔ Entfernen einer Schädelknochenplatte
- 02.12.10 ↔ Sonstige Rekonstruktion an den Hirnhäuten ohne Kranioplastik
- 02.12.20 ↔ Sonstige Rekonstruktion an den Hirnhäuten mit Kranioplastik
- 02.12.21 ↔ Sonstige Duraplastik mit Kranioplastik an der Konvexität
- 02.12.22 ↔ Sonstige Duraplastik mit Kranioplastik am kraniozervikalen Übergang
- 02.13 ↔ Ligatur eines Gefässes der Hirnhäute
- 02.14 ↔ Exzision am Plexus chorioideus
- 02.2 ↔ Ventrikulostomie
- 02.51.00 ↔ Synangiose, n.n.bez.
- 02.51.11 ↔ EDAS (Encephalo-duro-arterio-synangiose)
- 02.51.12 ↔ EDS (Encephalo-duro-synangiose), Auflegen von invertierter Dura auf Grosshirnrinde
- 02.51.13 ↔ EDS (Encephalo-duro-synangiose), Auflegen einer Arterie sowie invertierter Dura auf die Grosshirnrinde
- 02.51.14 ↔ EMS (Encephalo-myo-synangiose)
- 02.51.15 ↔ EGPS (Encephalo-galea-periost-synangiose)
- 02.51.99 ↔ Synangiose, sonstige
- 02.92 ↔ Plastische Rekonstruktion am Gehirn
- 02.93.30 ↔ Implantation oder Wechsel der Elektroden eines intrakraniellen Neurostimulators, n.n.bez.
- 02.93.31 ↔ Implantation oder Wechsel von temporären Mikroelektroden zur monolokulären Ableitung und Stimulation
- 02.93.32 ↔ Implantation oder Wechsel von temporären Mikroelektroden zur multilokulären Ableitung und Stimulation
- 02.93.33 ↔ Implantation oder Wechsel von permanenten Mikroelektroden zur monolokulären Ableitung und Stimulation
- 02.93.34 ↔ Implantation oder Wechsel von permanenten Mikroelektroden zur multilokulären Ableitung und Stimulation
- 02.93.39 ↔ Implantation oder Wechsel der Elektroden eines intrakraniellen Neurostimulators, sonstige
- 02.93.40 ↔ Revision ohne Ersatz der Elektroden eines intrakraniellen Neurostimulators, n.n.bez.
- 02.93.41 ↔ Revision ohne Ersatz der Elektroden eines intrakraniellen Neurostimulators, stereotaktisch, permanentes Einzelelektrodensystem zur Dauerstimulation
- 02.93.42 ↔ Revision ohne Ersatz der Elektroden eines intrakraniellen Neurostimulators, stereotaktisch, permanentes Mehrelektrodensystem zur Dauerstimulation
- 02.93.49 ↔ Revision ohne Ersatz der Elektroden eines intrakraniellen Neurostimulators, sonstige
- 02.96 ↔ Einsetzen einer sphenoidalen Elektrode
- 02.99.10 ↔ Stereotaktische Eingriffe am Liquorsystem
- 02.99.11 ↔ Stereotaktische Implantation und Explantation von radioaktivem Material als selbstständiger Eingriff
- 02.99.12 ↔ Stereotaktische Implantation von Gewebe an Schädel, Gehirn und Hirnhäuten
- 02.99.13 ↔ Stereotaktische Instillation von Medikamenten als selbstständiger Eingriff

02.99.14 ↔	Stereotaktische Implantation, Revision oder Wechsel von intrazerebralen Kathetern zur intraventrikulären Infusion	07.61 ↔	Partielle Exzision der Hypophyse, transfrontaler Zugang
02.99.20 ↔	Umwandlung eines Liquorshunts (oder Hirnwasserableitung) in eine Mehrfachableitung	07.62 ↔	Partielle Exzision an der Hypophyse, transsphenoidaler Zugang
02.99.29 ↔	Sonstige Revision und Entfernung von Liquorableitungen	07.63 ↔	Partielle Exzision an der Hypophyse, nicht näher bezeichneter Zugang
02.99.30 ↔	Implantation oder Wechsel einer intrakraniellen Messsonde	07.64 ↔	Totale Exzision der Hypophyse, transfrontaler Zugang
02.99.31 ↔	Revision ohne Ersatz einer intrakraniellen Messsonde	07.65 ↔	Totale Exzision der Hypophyse, transsphenoidaler Zugang
02.99.40 ↔	Implantation oder Wechsel einer Neuroprothese	07.68 ↔	Totale Exzision der Hypophyse, anderer näher bezeichneter Zugang
02.99.41 ↔	Revision ohne Ersatz einer Neuroprothese	07.69 ↔	Totale Exzision der Hypophyse, nicht näher bezeichneter Zugang
02.99.50 ↔	Implantation und Entfernung eines Katheter-Ballon-Systems zur intrazerebralen Brachytherapie	07.71 ↔	Exploration der Fossa hypophysialis
02.99.90 ↔	Sonstige stereotaktische Operationen an Schädel, Gehirn und Hirnhäuten	07.72 ↔	Inzision an der Hypophyse
04.01.00 ↔	Exzision eines Akustikusneurinoms, n.n.bez.	07.79 ↔	Sonstige Operation an der Hypophyse, sonstige
04.01.10 ↔	Exzision eines Akustikusneurinoms durch Kraniotomie	38.01 ↔	Inzision von intrakraniellen Gefässen
04.01.11 ↔	Exzision eines Akustikusneurinoms, translabyrinärer Zugang	38.31 ↔	Resektion von intrakraniellen Gefässen mit Anastomose
04.01.99 ↔	Exzision eines Akustikusneurinoms, sonstige	38.41 ↔	Resektion von intrakraniellen Blutgefässen mit Ersatz
04.41 ↔	Dekompression an der Wurzel des N. trigeminus	38.61 ↔	Sonstige Exzision von intrakraniellen Gefässen
07.13.00 ↔	Biopsie an der Hypophyse, transfrontaler Zugang, n.n.bez.	39.28 ↔	Extrakraniell-intrakranieller Gefäss-Bypass
07.13.10 ↔	Geschlossene [perkutane] [Nadel-] Biopsie an der Hypophyse durch transfrontalen Zugang	39.2A ↔	Intra-intrakranieller Gefäss-Bypass
07.13.11 ↔	Offene Biopsie an der Hypophyse durch transfrontalen Zugang	39.51.00 ↔	Aneurysma-Clipping, n.n.bez.
07.13.12 ↔	Stereotaktische Biopsie an der Hypophyse durch transfrontalen Zugang	39.51.11 ↔	Aneurysma-Clipping intrakraniell
07.13.99 ↔	Biopsie an der Hypophyse, transfrontaler Zugang, sonstige	39.51.99 ↔	Aneurysma-Clipping, sonstige
07.14.00 ↔	Biopsie an der Hypophyse, transsphenoidaler Zugang, n.n.bez.	39.53 ↔	Verschluss einer arteriovenösen Fistel
07.14.10 ↔	Geschlossene [perkutane] [Nadel-] Biopsie an der Hypophyse durch transsphenoidalen Zugang	92.39.00 ↔	Sonstige stereotaktische Radiochirurgie, n.n.bez.
07.14.11 ↔	Offene Biopsie an der Hypophyse durch transsphenoidalen Zugang	92.39.01 ↔	Anderer Hochvoltstrahlentherapie, stereotaktische Bestrahlung, fraktioniert, zerebral, n.n.bez.
07.14.12 ↔	Stereotaktische Biopsie an der Hypophyse durch transsphenoidalen Zugang	92.39.11 ↔	Anderer Hochvoltstrahlentherapie, stereotaktische Bestrahlung, fraktioniert, extrazerebral, n.n.bez.
07.14.99 ↔	Biopsie an der Hypophyse, transsphenoidaler Zugang, sonstige	92.39.20 ↔	Anderer Hochvoltstrahlentherapie, stereotaktische Bestrahlung, fraktioniert, zerebral, intensitätsmodulierte Radiotherapie
07.15 ↔	Biopsie an der Hypophyse, nicht näher bezeichneter Zugang	92.39.21 ↔	Anderer Hochvoltstrahlentherapie, stereotaktische Bestrahlung, fraktioniert, zerebral, intensitätsmodulierte Bogenbestrahlung (IMAT)
07.17.00 ↔	Biopsie am Corpus pineale, n.n.bez.	92.39.22 ↔	Anderer Hochvoltstrahlentherapie, stereotaktische Bestrahlung, fraktioniert, zerebral, bildgestützte Einstellung
07.17.10 ↔	Geschlossene [perkutane] [Nadel-] Biopsie am Corpus pineale	92.39.29 ↔	Anderer Hochvoltstrahlentherapie, stereotaktische Bestrahlung, fraktioniert, zerebral, sonstige
07.17.11 ↔	Offene Biopsie am Corpus pineale	92.39.30 ↔	Anderer Hochvoltstrahlentherapie, stereotaktische Bestrahlung, fraktioniert, extrazerebral, intensitätsmodulierte Radiotherapie
07.17.12 ↔	Stereotaktische Biopsie am Corpus pineale	92.39.31 ↔	Anderer Hochvoltstrahlentherapie, stereotaktische Bestrahlung, fraktioniert, extrazerebral, intensitätsmodulierte Bogenbestrahlung (IMAT)
07.17.99 ↔	Biopsie am Corpus pineale, sonstige	92.39.32 ↔	Anderer Hochvoltstrahlentherapie, stereotaktische Bestrahlung, fraktioniert, extrazerebral, bildgestützte Einstellung
07.51 ↔	Exploration im Gebiet des Corpus pineale	92.39.39 ↔	Anderer Hochvoltstrahlentherapie, stereotaktische Bestrahlung, fraktioniert, extrazerebral, sonstige
07.52 ↔	Inzision am Corpus pineale		
07.53 ↔	Partielle Exzision des Corpus pineale		
07.54 ↔	Totale Exzision des Corpus pineale		
07.59 ↔	Operationen am Corpus pineale, sonstige		

Prozedur B02-6

99.B7.12 ‡↔	Intensivmedizinische Komplexbehandlung, 120 bis 184 Aufwandspunkte	99.B7.17 ‡↔	Intensivmedizinische Komplexbehandlung, 1105 bis 1380 Aufwandspunkte
99.B7.13 ‡↔	Intensivmedizinische Komplexbehandlung, 185 bis 360 Aufwandspunkte	99.B7.18 ‡↔	Intensivmedizinische Komplexbehandlung, 1381 bis 1656 Aufwandspunkte
99.B7.14 ‡↔	Intensivmedizinische Komplexbehandlung, 361 bis 552 Aufwandspunkte	99.B7.1A ‡↔	Intensivmedizinische Komplexbehandlung, 1657 bis 1932 Aufwandspunkte
99.B7.15 ‡↔	Intensivmedizinische Komplexbehandlung, 553 bis 828 Aufwandspunkte	99.B7.1B ‡↔	Intensivmedizinische Komplexbehandlung, 1933 bis 2208 Aufwandspunkte
99.B7.16 ‡↔	Intensivmedizinische Komplexbehandlung, 829 bis 1104 Aufwandspunkte	99.B7.1C ‡↔	Intensivmedizinische Komplexbehandlung, 2209 bis 2484 Aufwandspunkte

99.B7.1D †↔ Intensivmedizinische Komplexbehandlung, 2485 bis 2760 Aufwandspunkte	99.B7.2H †↔ Intensivmedizinische Komplexbehandlung im Kindesalter (Basisprozedur), 4901 bis 5880 Aufwandspunkte
99.B7.1E †↔ Intensivmedizinische Komplexbehandlung, 2761 bis 3220 Aufwandspunkte	99.B7.2I †↔ Intensivmedizinische Komplexbehandlung im Kindesalter (Basisprozedur), 5881 bis 6860 Aufwandspunkte
99.B7.1F †↔ Intensivmedizinische Komplexbehandlung, 3221 bis 3680 Aufwandspunkte	99.B7.2J †↔ Intensivmedizinische Komplexbehandlung im Kindesalter (Basisprozedur), 6861 bis 7840 Aufwandspunkte
99.B7.1G †↔ Intensivmedizinische Komplexbehandlung, 3681 bis 4600 Aufwandspunkte	99.B7.2K †↔ Intensivmedizinische Komplexbehandlung im Kindesalter (Basisprozedur), 7841 bis 9800 Aufwandspunkte
99.B7.1H †↔ Intensivmedizinische Komplexbehandlung, 4601 bis 5520 Aufwandspunkte	99.B7.2L †↔ Intensivmedizinische Komplexbehandlung im Kindesalter (Basisprozedur), 9801 bis 11760 Aufwandspunkte
99.B7.1I †↔ Intensivmedizinische Komplexbehandlung, 5521 bis 7360 Aufwandspunkte	99.B7.2M †↔ Intensivmedizinische Komplexbehandlung im Kindesalter (Basisprozedur), 11761 bis 13720 Aufwandspunkte
99.B7.1J †↔ Intensivmedizinische Komplexbehandlung, 7361 bis 9200 Aufwandspunkte	99.B7.2N †↔ Intensivmedizinische Komplexbehandlung im Kindesalter (Basisprozedur), 13721 bis 16660 Aufwandspunkte
99.B7.1K †↔ Intensivmedizinische Komplexbehandlung, 9201 bis 11040 Aufwandspunkte	99.B7.2O †↔ Intensivmedizinische Komplexbehandlung im Kindesalter (Basisprozedur), 16661 bis 19600 Aufwandspunkte
99.B7.1L †↔ Intensivmedizinische Komplexbehandlung, 11041 bis 13800 Aufwandspunkte	99.B7.2P †↔ Intensivmedizinische Komplexbehandlung im Kindesalter (Basisprozedur), 19601 und mehr Aufwandspunkte
99.B7.1M †↔ Intensivmedizinische Komplexbehandlung, 13801 bis 16560 Aufwandspunkte	99.B8.12 †↔ IMC-Komplexbehandlung des Erwachsenen, 120 bis 184 Aufwandspunkte
99.B7.1N †↔ Intensivmedizinische Komplexbehandlung, 16561 bis 19320 Aufwandspunkte	99.B8.13 †↔ IMC-Komplexbehandlung des Erwachsenen, 185 bis 360 Aufwandspunkte
99.B7.1O †↔ Intensivmedizinische Komplexbehandlung, 19321 und mehr Aufwandspunkte	99.B8.14 †↔ IMC-Komplexbehandlung des Erwachsenen, 361 bis 552 Aufwandspunkte
99.B7.21 †↔ Intensivmedizinische Komplexbehandlung im Kindesalter (Basisprozedur), 197 bis 392 Aufwandspunkte	99.B8.15 †↔ IMC-Komplexbehandlung des Erwachsenen, 553 bis 828 Aufwandspunkte
99.B7.22 †↔ Intensivmedizinische Komplexbehandlung im Kindesalter (Basisprozedur), 393 bis 588 Aufwandspunkte	99.B8.16 †↔ IMC-Komplexbehandlung des Erwachsenen, 829 bis 1104 Aufwandspunkte
99.B7.23 †↔ Intensivmedizinische Komplexbehandlung im Kindesalter (Basisprozedur), 589 bis 784 Aufwandspunkte	99.B8.17 †↔ IMC-Komplexbehandlung des Erwachsenen, 1105 bis 1380 Aufwandspunkte
99.B7.24 †↔ Intensivmedizinische Komplexbehandlung im Kindesalter (Basisprozedur), 785 bis 980 Aufwandspunkte	99.B8.18 †↔ IMC-Komplexbehandlung des Erwachsenen, 1381 bis 1656 Aufwandspunkte
99.B7.25 †↔ Intensivmedizinische Komplexbehandlung im Kindesalter (Basisprozedur), 981 bis 1176 Aufwandspunkte	99.B8.1A †↔ IMC-Komplexbehandlung des Erwachsenen, 1657 bis 1932 Aufwandspunkte
99.B7.26 †↔ Intensivmedizinische Komplexbehandlung im Kindesalter (Basisprozedur), 1177 bis 1470 Aufwandspunkte	99.B8.1B †↔ IMC-Komplexbehandlung des Erwachsenen, 1933 bis 2208 Aufwandspunkte
99.B7.27 †↔ Intensivmedizinische Komplexbehandlung im Kindesalter (Basisprozedur), 1471 bis 1764 Aufwandspunkte	99.B8.1C †↔ IMC-Komplexbehandlung des Erwachsenen, 2209 bis 2484 Aufwandspunkte
99.B7.28 †↔ Intensivmedizinische Komplexbehandlung im Kindesalter (Basisprozedur), 1765 bis 2058 Aufwandspunkte	99.B8.1D †↔ IMC-Komplexbehandlung des Erwachsenen, 2485 bis 2760 Aufwandspunkte
99.B7.2A †↔ Intensivmedizinische Komplexbehandlung im Kindesalter (Basisprozedur), 2059 bis 2352 Aufwandspunkte	99.B8.1E †↔ IMC-Komplexbehandlung des Erwachsenen, 2761 bis 3220 Aufwandspunkte
99.B7.2B †↔ Intensivmedizinische Komplexbehandlung im Kindesalter (Basisprozedur), 2353 bis 2646 Aufwandspunkte	99.B8.1F †↔ IMC-Komplexbehandlung des Erwachsenen, 3221 bis 3680 Aufwandspunkte
99.B7.2C †↔ Intensivmedizinische Komplexbehandlung im Kindesalter (Basisprozedur), 2647 bis 2940 Aufwandspunkte	99.B8.1G †↔ IMC-Komplexbehandlung des Erwachsenen, 3681 bis 4600 Aufwandspunkte
99.B7.2D †↔ Intensivmedizinische Komplexbehandlung im Kindesalter (Basisprozedur), 2941 bis 3430 Aufwandspunkte	99.B8.1H †↔ IMC-Komplexbehandlung des Erwachsenen, 4601 bis 5520 Aufwandspunkte
99.B7.2E †↔ Intensivmedizinische Komplexbehandlung im Kindesalter (Basisprozedur), 3431 bis 3920 Aufwandspunkte	99.B8.1I †↔ IMC-Komplexbehandlung des Erwachsenen, 5521 bis 7360 Aufwandspunkte
99.B7.2F †↔ Intensivmedizinische Komplexbehandlung im Kindesalter (Basisprozedur), 3921 bis 4410 Aufwandspunkte	99.B8.1J †↔ IMC-Komplexbehandlung des Erwachsenen, 7361 bis 9200 Aufwandspunkte
99.B7.2G †↔ Intensivmedizinische Komplexbehandlung im Kindesalter (Basisprozedur), 4411 bis 4900 Aufwandspunkte	99.B8.1K †↔ IMC-Komplexbehandlung des Erwachsenen, 9201 bis 11040 Aufwandspunkte
	99.B8.1L †↔ IMC-Komplexbehandlung des Erwachsenen, 11041 bis 13800 Aufwandspunkte
	99.B8.1M †↔ IMC-Komplexbehandlung des Erwachsenen, 13801 bis 16560 Aufwandspunkte
	99.B8.1N †↔ IMC-Komplexbehandlung des Erwachsenen, 16561 bis 19320 Aufwandspunkte
	99.B8.1O †↔ IMC-Komplexbehandlung des Erwachsenen, 19321 und mehr Aufwandspunkte

99.B8.21 †↔ IMC-Komplexbehandlung im Kindesalter, 197 bis 392 Aufwandspunkte	99.B8.2E †↔ IMC-Komplexbehandlung im Kindesalter, 3431 bis 3920 Aufwandspunkte
99.B8.22 †↔ IMC-Komplexbehandlung im Kindesalter, 393 bis 588 Aufwandspunkte	99.B8.2F †↔ IMC-Komplexbehandlung im Kindesalter, 3921 bis 4410 Aufwandspunkte
99.B8.23 †↔ IMC-Komplexbehandlung im Kindesalter, 589 bis 784 Aufwandspunkte	99.B8.2G †↔ IMC-Komplexbehandlung im Kindesalter, 4411 bis 4900 Aufwandspunkte
99.B8.24 †↔ IMC-Komplexbehandlung im Kindesalter, 785 bis 980 Aufwandspunkte	99.B8.2H †↔ IMC-Komplexbehandlung im Kindesalter, 4901 bis 5880 Aufwandspunkte
99.B8.25 †↔ IMC-Komplexbehandlung im Kindesalter, 981 bis 1176 Aufwandspunkte	99.B8.2I †↔ IMC-Komplexbehandlung im Kindesalter, 5881 bis 6860 Aufwandspunkte
99.B8.26 †↔ IMC-Komplexbehandlung im Kindesalter, 1177 bis 1470 Aufwandspunkte	99.B8.2J †↔ IMC-Komplexbehandlung im Kindesalter, 6861 bis 7840 Aufwandspunkte
99.B8.27 †↔ IMC-Komplexbehandlung im Kindesalter, 1471 bis 1764 Aufwandspunkte	99.B8.2K †↔ IMC-Komplexbehandlung im Kindesalter, 7841 bis 9800 Aufwandspunkte
99.B8.28 †↔ IMC-Komplexbehandlung im Kindesalter, 1765 bis 2058 Aufwandspunkte	99.B8.2L †↔ IMC-Komplexbehandlung im Kindesalter, 9801 bis 11760 Aufwandspunkte
99.B8.2A †↔ IMC-Komplexbehandlung im Kindesalter, 2059 bis 2352 Aufwandspunkte	99.B8.2M †↔ IMC-Komplexbehandlung im Kindesalter, 11761 bis 13720 Aufwandspunkte
99.B8.2B †↔ IMC-Komplexbehandlung im Kindesalter, 2353 bis 2646 Aufwandspunkte	99.B8.2N †↔ IMC-Komplexbehandlung im Kindesalter, 13721 bis 16660 Aufwandspunkte
99.B8.2C †↔ IMC-Komplexbehandlung im Kindesalter, 2647 bis 2940 Aufwandspunkte	99.B8.2O †↔ IMC-Komplexbehandlung im Kindesalter, 16661 bis 19600 Aufwandspunkte
99.B8.2D †↔ IMC-Komplexbehandlung im Kindesalter, 2941 bis 3430 Aufwandspunkte	99.B8.2P †↔ IMC-Komplexbehandlung im Kindesalter, 19601 und mehr Aufwandspunkte

ADRG B03**Operative Eingriffe bei Para- / Tetraplegie, zerebrale Erkrankung und Eingriffe bei zerebraler Lähmung, Muskeldystrophie, Neuropathie, oder Eingriffe an Wirbelsäule und Rückenmark**

Hauptdiagnose in Tabelle B03-1 und (mindestens eine Prozedur in Tabelle B03-2) oder mindestens eine Prozedur in Tabelle B03-3

DRG B03A**Operative Eingriffe bei Para- / Tetraplegie, zerebrale Erkrankung u. Eingriffe bei zerebraler Lähmung, Muskeldystrophie, Neuropathie oder Eingriffe an WS und RM, und IntK/IMCK > 196/119 Pkt., oder Alter < 16 Jahre**

Mindestens eine Prozedur in Tabelle B03-4 oder Alter < 16 Jahre

DRG B03B**Operative Eingriffe bei Para- / Tetraplegie, zerebrale Erkrankung und Eingriffe bei zerebraler Lähmung, Muskeldystrophie, Neuropathie oder Eingriffe an WS und RM, und komplizierende Prozedur, Alter > 15 Jahre**

Prozedur in Tabelle B03-5

DRG B03C**Operative Eingriffe bei Para- / Tetraplegie, zerebrale Erkrankung und Eingriffe bei zerebraler Lähmung, Muskeldystrophie, Neuropathie oder Eingriffe an Wirbelsäule und Rückenmark, Alter > 15 Jahre****Diagnose B03-1**

G04.1	Humane T-Zell-lymphotrope Virus-assoziierte Myelopathie	G21.1	Sonstiges arzneimittelinduziertes Parkinson-Syndrom
G11.0	Angeborene nichtprogressive Ataxie	G23.1	Progressive supranukleäre Ophthalmoplegie [Steele-Richardson-Olszewski-Syndrom]
G11.1	Früh beginnende zerebellare Ataxie	G25.80	Periodische Beinbewegungen im Schlaf
G11.2	Spät beginnende zerebellare Ataxie	G25.81	Syndrom der unruhigen Beine [Restless-Legs-Syndrom]
G11.3	Zerebellare Ataxie mit defektem DNA-Reparatursystem	G25.88	Sonstige näher bezeichnete extrapyramidale Krankheiten und Bewegungsstörungen
G11.4	Hereditäre spastische Paraplegie	G35.0	Erstmanifestation einer multiplen Sklerose
G11.8	Sonstige hereditäre Ataxien	G35.10	Multiple Sklerose mit vorherrschend schubförmigem Verlauf: Ohne Angabe einer akuten Exazerbation oder Progression
G12.0	Infantile spinale Muskelatrophie, Typ I [Typ Werdnig-Hoffmann]	G35.11	Multiple Sklerose mit vorherrschend schubförmigem Verlauf: Mit Angabe einer akuten Exazerbation oder Progression
G12.1	Sonstige vererbte spinale Muskelatrophie		
G12.2	Motoneuron-Krankheit		
G12.8	Sonstige spinale Muskelatrophien und verwandte Syndrome		
G21.0	Malignes Neuroleptika-Syndrom		

G35.20	Multiple Sklerose mit primär-chronischem Verlauf: Ohne Angabe einer akuten Exazerbation oder Progression	G45.02	Arteria-vertebralis-Syndrom mit Basilaris-Symptomatik: Komplette Rückbildung innerhalb von 1 bis 24 Stunden
G35.21	Multiple Sklerose mit primär-chronischem Verlauf: Mit Angabe einer akuten Exazerbation oder Progression	G45.03	Arteria-vertebralis-Syndrom mit Basilaris-Symptomatik: Komplette Rückbildung innerhalb von weniger als 1 Stunde
G35.30	Multiple Sklerose mit sekundär-chronischem Verlauf: Ohne Angabe einer akuten Exazerbation oder Progression	G45.09	Arteria-vertebralis-Syndrom mit Basilaris-Symptomatik: Verlauf der Rückbildung nicht näher bezeichnet
G35.31	Multiple Sklerose mit sekundär-chronischem Verlauf: Mit Angabe einer akuten Exazerbation oder Progression	G45.12	Arteria-carotis-interna-Syndrom (halbseitig): Komplette Rückbildung innerhalb von 1 bis 24 Stunden
G36.0	Neuromyelitis optica [Devic-Krankheit]	G45.13	Arteria-carotis-interna-Syndrom (halbseitig): Komplette Rückbildung innerhalb von weniger als 1 Stunde
G36.1	Akute und subakute hämorrhagische Leukoencephalitis [Hurst]	G45.22	Multiple und bilaterale Syndrome der extrazerebralen hirnversorgenden Arterien: Komplette Rückbildung innerhalb von 1 bis 24 Stunden
G36.8	Sonstige näher bezeichnete akute disseminierte Demyelinisation	G45.23	Multiple und bilaterale Syndrome der extrazerebralen hirnversorgenden Arterien: Komplette Rückbildung innerhalb von weniger als 1 Stunde
G36.9	Akute disseminierte Demyelinisation, nicht näher bezeichnet	G45.42	Transiente globale Amnesie [amnestische Episode]: Komplette Rückbildung innerhalb von 1 bis 24 Stunden
G37.0	Diffuse Hirnsklerose	G45.43	Transiente globale Amnesie [amnestische Episode]: Komplette Rückbildung innerhalb von weniger als 1 Stunde
G37.1	Zentrale Demyelinisation des Corpus callosum	G45.82	Sonstige zerebrale transitorische Ischämie und verwandte Syndrome: Komplette Rückbildung innerhalb von 1 bis 24 Stunden
G37.2	Zentrale pontine Myelinolyse	G45.83	Sonstige zerebrale transitorische Ischämie und verwandte Syndrome: Komplette Rückbildung innerhalb von weniger als 1 Stunde
G37.3	Myelitis transversa acuta bei demyelinisierender Krankheit des Zentralnervensystems	G45.92	Zerebrale transitorische Ischämie, nicht näher bezeichnet: Komplette Rückbildung innerhalb von 1 bis 24 Stunden
G37.4	Subakute nekrotisierende Myelitis [Foix-Alajouanine-Syndrom]	G45.93	Zerebrale transitorische Ischämie, nicht näher bezeichnet: Komplette Rückbildung innerhalb von weniger als 1 Stunde
G37.5	Konzentrische Sklerose [Baló-Krankheit]	G47.4	Narkolepsie und Kataplexie
G37.8	Sonstige näher bezeichnete demyelinisierende Krankheiten des Zentralnervensystems	G50.0	Trigeminusneuralgie
G40.00	Pseudo-Lennox-Syndrom	G50.1	Atypischer Gesichtsschmerz
G40.01	CSWS [Continuous spikes and waves during slow-wave sleep]	G50.8	Sonstige Krankheiten des N. trigeminus
G40.02	Benigne psychomotorische Epilepsie [terror fits]	G51.0	Fazialisparese
G40.08	Sonstige lokalisationsbezogene (fokale) (partielle) idiopathische Epilepsie und epileptische Syndrome mit fokal beginnenden Anfällen	G51.1	Entzündung des Ganglion geniculi
G40.09	Lokalisationsbezogene (fokale) (partielle) idiopathische Epilepsie und epileptische Syndrome mit fokal beginnenden Anfällen, nicht näher bezeichnet	G51.2	Melkersson-Rosenthal-Syndrom
G40.1	Lokalisationsbezogene (fokale) (partielle) symptomatische Epilepsie und epileptische Syndrome mit einfachen fokalen Anfällen	G51.3	Spasmus (hemi)facialis
G40.2	Lokalisationsbezogene (fokale) (partielle) symptomatische Epilepsie und epileptische Syndrome mit komplexen fokalen Anfällen	G51.4	Faziale Myokymie
G40.3	Generalisierte idiopathische Epilepsie und epileptische Syndrome	G51.8	Sonstige Krankheiten des N. facialis
G40.4	Sonstige generalisierte Epilepsie und epileptische Syndrome	G52.0	Krankheiten der Nn. olfactorii [I. Hirnnerv]
G40.5	Spezielle epileptische Syndrome	G52.1	Krankheiten des N. glossopharyngeus [IX. Hirnnerv]
G40.6	Grand-Mal-Anfälle, nicht näher bezeichnet (mit oder ohne Petit-Mal)	G52.2	Krankheiten des N. vagus [X. Hirnnerv]
G40.7	Petit-Mal-Anfälle, nicht näher bezeichnet, ohne Grand-Mal-Anfälle	G52.3	Krankheiten des N. hypoglossus [XII. Hirnnerv]
G40.8	Sonstige Epilepsien	G52.7	Krankheiten mehrerer Hirnnerven
G41.0	Grand-Mal-Status	G54.0	Läsionen des Plexus brachialis
G41.1	Petit-Mal-Status	G54.1	Läsionen des Plexus lumbosacralis
G41.2	Status epilepticus mit komplexfokalen Anfällen	G54.2	Läsionen der Zervikalwurzeln, anderenorts nicht klassifiziert
G41.8	Sonstiger Status epilepticus	G54.3	Läsionen der Thorakalwurzeln, anderenorts nicht klassifiziert
G43.0	Migräne ohne Aura [Gewöhnliche Migräne]	G54.4	Läsionen der Lumbosakralwurzeln, anderenorts nicht klassifiziert
G43.1	Migräne mit Aura [Klassische Migräne]	G54.5	Neuralgische Amyotrophie
G43.2	Status migraenosus	G54.6	Phantomschmerz
G43.3	Komplizierte Migräne	G54.7	Phantomglied ohne Schmerzen
G43.8	Sonstige Migräne	G54.8	Sonstige Krankheiten von Nervenwurzeln und Nervenplexus
G44.0	Cluster-Kopfschmerz	G56.0	Karpaltunnel-Syndrom
G44.1	Vasomotorischer Kopfschmerz, anderenorts nicht klassifiziert	G56.1	Sonstige Läsionen des N. medianus
G44.4	Arzneimittelinduzierter Kopfschmerz, anderenorts nicht klassifiziert		

G56.2	Läsion des N. ulnaris	G82.12	Spastische Paraparese und Paraplegie: Chronische komplette Querschnittlähmung
G56.3	Läsion des N. radialis	G82.13	Spastische Paraparese und Paraplegie: Chronische inkomplette Querschnittlähmung
G56.4	Kausalgie	G82.20	Paraparese und Paraplegie, nicht näher bezeichnet: Akute komplette Querschnittlähmung nichttraumatischer Genese
G56.8	Sonstige Mononeuropathien der oberen Extremität	G82.21	Paraparese und Paraplegie, nicht näher bezeichnet: Akute inkomplette Querschnittlähmung nichttraumatischer Genese
G57.0	Läsion des N. ischiadicus	G82.22	Paraparese und Paraplegie, nicht näher bezeichnet: Chronische komplette Querschnittlähmung
G57.1	Meralgia paraesthetica	G82.23	Paraparese und Paraplegie, nicht näher bezeichnet: Chronische inkomplette Querschnittlähmung
G57.2	Läsion des N. femoralis	G82.30	Schlaffe Tetraparese und Tetraplegie: Akute komplette Querschnittlähmung nichttraumatischer Genese
G57.3	Läsion des N. fibularis (peroneus) communis	G82.31	Schlaffe Tetraparese und Tetraplegie: Akute inkomplette Querschnittlähmung nichttraumatischer Genese
G57.4	Läsion des N. tibialis	G82.32	Schlaffe Tetraparese und Tetraplegie: Chronische komplette Querschnittlähmung
G57.5	Tarsaltunnel-Syndrom	G82.33	Schlaffe Tetraparese und Tetraplegie: Chronische inkomplette Querschnittlähmung
G57.6	Läsion des N. plantaris	G82.40	Spastische Tetraparese und Tetraplegie: Akute komplette Querschnittlähmung nichttraumatischer Genese
G57.8	Sonstige Mononeuropathien der unteren Extremität	G82.41	Spastische Tetraparese und Tetraplegie: Akute inkomplette Querschnittlähmung nichttraumatischer Genese
G58.0	Interkostalneuropathie	G82.42	Spastische Tetraparese und Tetraplegie: Chronische komplette Querschnittlähmung
G58.7	Mononeuritis multiplex	G82.43	Spastische Tetraparese und Tetraplegie: Chronische inkomplette Querschnittlähmung
G60.0	Hereditäre sensomotorische Neuropathie	G82.50	Tetraparese und Tetraplegie, nicht näher bezeichnet: Akute komplette Querschnittlähmung nichttraumatischer Genese
G60.1	Refsum-Krankheit	G82.51	Tetraparese und Tetraplegie, nicht näher bezeichnet: Akute inkomplette Querschnittlähmung nichttraumatischer Genese
G60.2	Neuropathie in Verbindung mit hereditärer Ataxie	G82.52	Tetraparese und Tetraplegie, nicht näher bezeichnet: Chronische komplette Querschnittlähmung
G60.3	Idiopathische progressive Neuropathie	G82.53	Tetraparese und Tetraplegie, nicht näher bezeichnet: Chronische inkomplette Querschnittlähmung
G60.8	Sonstige hereditäre und idiopathische Neuropathien	G83.0	Diparese und Diplegie der oberen Extremitäten
G61.0	Guillain-Barré-Syndrom	G83.1	Monoparese und Monoplegie einer unteren Extremität
G61.1	Serumpolyneuropathie	G83.2	Monoparese und Monoplegie einer oberen Extremität
G61.8	Sonstige Polyneuritiden	G83.40	Komplettes Cauda- (equina-) Syndrom
G62.0	Arzneimittelinduzierte Polyneuropathie	G83.41	Inkomplettes Cauda- (equina-) Syndrom
G62.1	Alkohol-Polyneuropathie	G83.5	Locked-in-Syndrom
G62.2	Polyneuropathie durch sonstige toxische Agenzien	G83.5	Locked-in-Syndrom
G62.80	Critical-illness-Polyneuropathie	G83.8	Sonstige näher bezeichnete Lähmungssyndrome
G62.88	Sonstige näher bezeichnete Polyneuropathien	G90.08	Sonstige idiopathische periphere autonome Neuropathie
G64	Sonstige Krankheiten des peripheren Nervensystems	G90.1	Familiäre Dysautonomie [Riley-Day-Syndrom]
G70.0	Myasthenia gravis	G90.2	Horner-Syndrom
G70.1	Toxische neuromuskuläre Krankheiten	G90.40	Autonome Dysreflexie als hypertone Krisen
G70.2	Angeborene oder entwicklungsbedingte Myasthenie	G90.41	Autonome Dysreflexie als Schwitzattacken
G70.8	Sonstige näher bezeichnete neuromuskuläre Krankheiten	G90.48	Sonstige autonome Dysreflexie
G71.0	Muskeldystrophie	G90.49	Autonome Dysreflexie, nicht näher bezeichnet
G71.1	Myotone Syndrome	G90.8	Sonstige Krankheiten des autonomen Nervensystems
G71.2	Angeborene Myopathien	G92	Toxische Enzephalopathie
G71.3	Mitochondriale Myopathie, anderenorts nicht klassifiziert	G93.0	Hirnzysten
G71.8	Sonstige primäre Myopathien	G93.1	Anoxische Hirnschädigung, anderenorts nicht klassifiziert
G72.0	Arzneimittelinduzierte Myopathie	G93.2	Benigne intrakranielle Hypertension [Pseudotumor cerebri]
G72.1	Alkoholmyopathie	G93.5	Compressio cerebri
G72.2	Myopathie durch sonstige toxische Agenzien		
G72.3	Periodische Lähmung		
G72.4	Entzündliche Myopathie, anderenorts nicht klassifiziert		
G72.80	Critical-illness-Myopathie		
G72.88	Sonstige näher bezeichnete Myopathien		
G80.0	Spastische tetraplegische Zerebralparese		
G80.1	Spastische diplegische Zerebralparese		
G80.2	Infantile hemiplegische Zerebralparese		
G80.3	Dyskinetische Zerebralparese		
G80.4	Ataktische Zerebralparese		
G80.8	Sonstige infantile Zerebralparese		
G81.0	Schlaffe Hemiparese und Hemiplegie		
G81.1	Spastische Hemiparese und Hemiplegie		
G82.00	Schlaffe Paraparese und Paraplegie: Akute komplette Querschnittlähmung nichttraumatischer Genese		
G82.01	Schlaffe Paraparese und Paraplegie: Akute inkomplette Querschnittlähmung nichttraumatischer Genese		
G82.02	Schlaffe Paraparese und Paraplegie: Chronische komplette Querschnittlähmung		
G82.03	Schlaffe Paraparese und Paraplegie: Chronische inkomplette Querschnittlähmung		
G82.10	Spastische Paraparese und Paraplegie: Akute komplette Querschnittlähmung nichttraumatischer Genese		
G82.11	Spastische Paraparese und Paraplegie: Akute inkomplette Querschnittlähmung nichttraumatischer Genese		

G93.6	Hirnödem	I65.8	Verschluss und Stenose sonstiger präzerebraler Arterien
G93.80	Apallisches Syndrom	I65.9	Verschluss und Stenose einer nicht näher bezeichneten präzerebralen Arterie
G93.80	Apallisches Syndrom	I66.0	Verschluss und Stenose der A. cerebri media
G93.88	Sonstige näher bezeichnete Krankheiten des Gehirns	I66.1	Verschluss und Stenose der A. cerebri anterior
G95.0	Syringomyelie und Syringobulbie	I66.2	Verschluss und Stenose der A. cerebri posterior
G95.84	Detrusor-Sphinkter-Dyssynergie bei Schädigungen des Rückenmarkes	I66.3	Verschluss und Stenose der Aa. cerebelli
G96.0	Austritt von Liquor cerebrospinalis	I66.4	Verschluss und Stenose mehrerer und beidseitiger zerebraler Arterien
G96.1	Krankheiten der Meningen, anderenorts nicht klassifiziert	I66.8	Verschluss und Stenose sonstiger zerebraler Arterien
G96.8	Sonstige näher bezeichnete Krankheiten des Zentralnervensystems	I66.9	Verschluss und Stenose einer nicht näher bezeichneten zerebralen Arterie
G97.0	Austritt von Liquor cerebrospinalis nach Lumbalpunktion	I67.10	Zerebrales Aneurysma (erworben)
G97.1	Sonstige Reaktion auf Spinal- und Lumbalpunktion	I67.11	Zerebrale arteriovenöse Fistel (erworben)
G98	Sonstige Krankheiten des Nervensystems, anderenorts nicht klassifiziert	I67.2	Zerebrale Atherosklerose
H47.4	Affektionen des Chiasma opticum	I67.5	Moyamoya-Syndrom
H47.5	Affektionen sonstiger Teile der Sehbahn	I67.6	Nichteitrigre Thrombose des intrakraniellen Venensystems
H47.6	Affektionen der Sehrinde	I67.7	Zerebrale Arteriitis, anderenorts nicht klassifiziert
H51.2	Internukleäre Ophthalmoplegie	I67.80	Vasospasmen bei Subarachnoidalblutung
I60.0	Subarachnoidalblutung, vom Karotissiphon oder der Karotisbifurkation ausgehend	I67.88	Sonstige näher bezeichnete zerebrovaskuläre Krankheiten
I60.1	Subarachnoidalblutung, von der A. cerebri media ausgehend	M21.33	Fallhand oder Hängefuß (erworben): Unterarm [Radius, Ulna, Handgelenk]
I60.2	Subarachnoidalblutung, von der A. communicans anterior ausgehend	M21.50	Erworbene Klauenhand, Klumphand, erworbener Klauenfuß und Klumpfuß: Mehrere Lokalisationen
I60.3	Subarachnoidalblutung, von der A. communicans posterior ausgehend	M21.54	Erworbene Klauenhand, Klumphand, erworbener Klauenfuß und Klumpfuß: Hand [Finger, Handwurzel, Mittelhand, Gelenke zwischen diesen Knochen]
I60.4	Subarachnoidalblutung, von der A. basilaris ausgehend	M53.0	Zervikozepales Syndrom
I60.5	Subarachnoidalblutung, von der A. vertebralis ausgehend	M53.1	Zervikobrachial-Syndrom
I60.6	Subarachnoidalblutung, von sonstigen intrakraniellen Arterien ausgehend	M54.10	Radikulopathie: Mehrere Lokalisationen der Wirbelsäule
I60.7	Subarachnoidalblutung, von nicht näher bezeichneter intrakranieller Arterie ausgehend	M54.11	Radikulopathie: Okzipito-Atlanto-Axialbereich
I60.8	Sonstige Subarachnoidalblutung	M54.12	Radikulopathie: Zervikalbereich
I61.0	Intrazerebrale Blutung in die Großhirnhemisphäre, subkortikal	M54.13	Radikulopathie: Zervikothorakalbereich
I61.1	Intrazerebrale Blutung in die Großhirnhemisphäre, kortikal	M54.19	Radikulopathie: Nicht näher bezeichnete Lokalisation
I61.2	Intrazerebrale Blutung in die Großhirnhemisphäre, nicht näher bezeichnet	M79.20	Neuralgie und Neuritis, nicht näher bezeichnet: Mehrere Lokalisationen
I61.3	Intrazerebrale Blutung in den Hirnstamm	M79.21	Neuralgie und Neuritis, nicht näher bezeichnet: Schulterregion [Klavikula, Skapula, Akromioklavikular-, Schulter-, Sternoklavikulargelenk]
I61.4	Intrazerebrale Blutung in das Kleinhirn	M79.22	Neuralgie und Neuritis, nicht näher bezeichnet: Oberarm [Humerus, Ellenbogengelenk]
I61.5	Intrazerebrale intraventrikuläre Blutung	M79.23	Neuralgie und Neuritis, nicht näher bezeichnet: Unterarm [Radius, Ulna, Handgelenk]
I61.6	Intrazerebrale Blutung an mehreren Lokalisationen	M79.24	Neuralgie und Neuritis, nicht näher bezeichnet: Hand [Finger, Handwurzel, Mittelhand, Gelenke zwischen diesen Knochen]
I61.8	Sonstige intrazerebrale Blutung	M79.25	Neuralgie und Neuritis, nicht näher bezeichnet: Beckenregion und Oberschenkel [Becken, Femur, Gesäß, Hüfte, Hüftgelenk, Iliosakralgelenk]
I62.00	Subdurale Blutung (nichttraumatisch): Akut	M79.26	Neuralgie und Neuritis, nicht näher bezeichnet: Unterschenkel [Fibula, Tibia, Kniegelenk]
I62.01	Subdurale Blutung (nichttraumatisch): Subakut	M79.27	Neuralgie und Neuritis, nicht näher bezeichnet: Knöchel und Fuß [Fußwurzel, Mittelfuß, Zehen, Sprunggelenk, sonstige Gelenke des Fußes]
I62.02	Subdurale Blutung (nichttraumatisch): Chronisch	M79.28	Neuralgie und Neuritis, nicht näher bezeichnet: Sonstige [Hals, Kopf, Rippen, Rumpf, Schädel, Wirbelsäule]
I62.1	Nichttraumatische extradurale Blutung	M89.00	Neurodystrophie [Algodystrophie]: Mehrere Lokalisationen
I63.0	Hirnfarkt durch Thrombose präzerebraler Arterien	M89.01	Neurodystrophie [Algodystrophie]: Schulterregion [Klavikula, Skapula, Akromioklavikular-, Schulter-, Sternoklavikulargelenk]
I63.1	Hirnfarkt durch Embolie präzerebraler Arterien	M89.02	Neurodystrophie [Algodystrophie]: Oberarm [Humerus, Ellenbogengelenk]
I63.2	Hirnfarkt durch nicht näher bezeichneten Verschluss oder Stenose präzerebraler Arterien		
I63.3	Hirnfarkt durch Thrombose zerebraler Arterien		
I63.4	Hirnfarkt durch Embolie zerebraler Arterien		
I63.5	Hirnfarkt durch nicht näher bezeichneten Verschluss oder Stenose zerebraler Arterien		
I63.6	Hirnfarkt durch Thrombose der Hirnvenen, nichteitrig		
I63.8	Sonstiger Hirnfarkt		
I64	Schlaganfall, nicht als Blutung oder Infarkt bezeichnet		
I65.0	Verschluss und Stenose der A. vertebralis		
I65.1	Verschluss und Stenose der A. basilaris		
I65.2	Verschluss und Stenose der A. carotis		
I65.3	Verschluss und Stenose mehrerer und beidseitiger präzerebraler Arterien		

M89.03	Neurodystrophie [Algodystrophie]: Unterarm [Radius, Ulna, Handgelenk]	Q03.1	Atresie der Apertura mediana [Foramen Magendii] oder der Aperturales laterales [Foramina Luschkae] des vierten Ventrikels
M89.04	Neurodystrophie [Algodystrophie]: Hand [Finger, Handwurzel, Mittelhand, Gelenke zwischen diesen Knochen]	Q03.8	Sonstiger angeborener Hydrozephalus
M89.05	Neurodystrophie [Algodystrophie]: Beckenregion und Oberschenkel [Becken, Femur, Gesäß, Hüfte, Hüftgelenk, Iliosakralgelenk]	Q04.0	Angeborene Fehlbildungen des Corpus callosum
M89.06	Neurodystrophie [Algodystrophie]: Unterschenkel [Fibula, Tibia, Kniegelenk]	Q04.1	Arrhinenzephalie
M89.07	Neurodystrophie [Algodystrophie]: Knöchel und Fuß [Fußwurzel, Mittelfuß, Zehen, Sprunggelenk, sonstige Gelenke des Fußes]	Q04.2	Holoprosenzephalie-Syndrom
M89.08	Neurodystrophie [Algodystrophie]: Sonstige [Hals, Kopf, Rippen, Rumpf, Schädel, Wirbelsäule]	Q04.3	Sonstige Reduktionsdeformitäten des Gehirns
P11.3	Geburtsverletzung des N. facialis [VII. Hirnnerv]	Q04.4	Septooptische Dysplasie
P11.4	Geburtsverletzung sonstiger Hirnnerven	Q04.5	Megalenzephalie
P11.51	Geburtsverletzung der Wirbelsäule und des Rückenmarkes: Mit chronischer Querschnittlähmung	Q04.6	Angeborene Gehirnzysten
P14.0	Erb-Lähmung durch Geburtsverletzung	Q04.8	Sonstige näher bezeichnete angeborene Fehlbildungen des Gehirns
P14.1	Clumpke-Lähmung durch Geburtsverletzung	Q05.0	Zervikale Spina bifida mit Hydrozephalus
P14.2	Lähmung des N. phrenicus durch Geburtsverletzung	Q05.1	Thorakale Spina bifida mit Hydrozephalus
P14.3	Sonstige Geburtsverletzungen des Plexus brachialis	Q05.2	Lumbale Spina bifida mit Hydrozephalus
P14.8	Geburtsverletzungen sonstiger Teile des peripheren Nervensystems	Q05.3	Sakrale Spina bifida mit Hydrozephalus
P14.9	Geburtsverletzung des peripheren Nervensystems, nicht näher bezeichnet	Q05.4	Nicht näher bezeichnete Spina bifida mit Hydrozephalus
P21.0	Schwere Asphyxie unter der Geburt	Q05.5	Zervikale Spina bifida ohne Hydrozephalus
P21.1	Leichte oder mäßige Asphyxie unter der Geburt	Q05.6	Thorakale Spina bifida ohne Hydrozephalus
P90	Krämpfe beim Neugeborenen	Q05.7	Lumbale Spina bifida ohne Hydrozephalus
P91.0	Zerebrale Ischämie beim Neugeborenen	Q05.8	Sakrale Spina bifida ohne Hydrozephalus
P91.1	Erworbene periventrikuläre Zysten beim Neugeborenen	Q06.0	Amyelie
P91.2	Zerebrale Leukomalazie beim Neugeborenen	Q06.1	Hypoplasie und Dysplasie des Rückenmarks
P91.3	Zerebrale Übererregbarkeit des Neugeborenen	Q06.2	Diastematomyelie
P91.4	Zerebraler Depressionszustand des Neugeborenen	Q06.3	Sonstige angeborene Fehlbildungen der Cauda equina
P91.5	Koma beim Neugeborenen	Q06.4	Hydromyelie
P91.6	Hypoxisch-ischämische Enzephalopathie beim Neugeborenen [HIE]	Q06.8	Sonstige näher bezeichnete angeborene Fehlbildungen des Rückenmarks
P91.80	Locked-in-Syndrom und apallisches Syndrom beim Neugeborenen	Q07.0	Arnold-Chiari-Syndrom
P91.80	Locked-in-Syndrom und apallisches Syndrom beim Neugeborenen	Q07.8	Sonstige näher bezeichnete angeborene Fehlbildungen des Nervensystems
P91.88	Sonstige näher bezeichnete zerebrale Störungen beim Neugeborenen	Q28.00	Angeborenes arteriovenöses Aneurysma der präzerebralen Gefäße
P94.0	Transitorische Myasthenia gravis beim Neugeborenen	Q28.01	Angeborene arteriovenöse Fistel der präzerebralen Gefäße
Q00.0	Anezephalie	Q28.08	Sonstige angeborene arteriovenöse Fehlbildungen der präzerebralen Gefäße
Q00.1	Kraniorhachischisis	Q28.10	Angeborenes Aneurysma der präzerebralen Gefäße
Q00.2	Inienzephalie	Q28.11	Angeborene Fistel der präzerebralen Gefäße
Q01.0	Frontale Enzephalozele	Q28.18	Sonstige angeborene Fehlbildungen der präzerebralen Gefäße
Q01.1	Nasofrontale Enzephalozele	Q28.20	Angeborenes arteriovenöses Aneurysma der zerebralen Gefäße
Q01.2	Okzipitale Enzephalozele	Q28.21	Angeborene arteriovenöse Fistel der zerebralen Gefäße
Q01.8	Enzephalozele sonstiger Lokalisationen	Q28.28	Sonstige angeborene arteriovenöse Fehlbildungen der zerebralen Gefäße
Q02	Mikrozephalie	Q28.30	Angeborenes Aneurysma der zerebralen Gefäße
Q03.0	Fehlbildungen des Aquaeductus cerebri	Q28.31	Angeborene Fistel der zerebralen Gefäße
		Q28.38	Sonstige angeborene Fehlbildungen der zerebralen Gefäße
		Q76.0	Spina bifida occulta
		Q85.1	Tuberöse (Hirn-) Sklerose

Prozedur B03-2

01.24.00 ↔	Sonstige Kraniotomie, n.n.bez.	01.24.14 ↔	Sonstige Kraniotomie, Entfernung von alloplastischem Material oder Medikamententrägers aus Schädelknochen oder Epiduralraum
01.24.10 ↔	Sonstige Kraniotomie mit Dekompression	01.24.15 ↔	Sonstige Kraniotomie, Entfernung eines Fremdkörpers aus Schädelknochen oder Epiduralraum
01.24.11 ↔	Sonstige Kraniotomie zur Entleerung eines epiduralen Hämatoms	01.24.16 ↔	Sonstige Kraniotomie, sonstige Drainage epiduraler Flüssigkeit oder aus sonstigen Gründen
01.24.12 ↔	Sonstige Kraniotomie zur Entleerung eines epiduralen Empyems	01.24.20 ↔	Kraniotomie der Kalotte als Zugang, n.n.bez.
01.24.13 ↔	Sonstige Kraniotomie, Einlegen von alloplastischem Material oder Medikamententrägers in den Schädelknochen oder Epiduralraum	01.24.21 ↔	Bohrlochtrepanation der Kalotte als Zugang

01.24.22 ↔	Stereotaktisch geführte Schädelöffnung über die Kalotte als Zugang	56.61.10 ↔	Aufbau einer anderen kutanen Ureterostomie, Ureterokutaneostomie und
01.24.29 ↔	Kraniotomie der Kalotte als Zugang, sonstige		Transureterokutaneostomie, laparoskopisch
01.24.30 ↔	Zugang zur Schädelbasis, n.n.bez.	56.61.20 ↔	Aufbau einer anderen kutanen Ureterostomie, Umwandlung einer anderen supravessikalen Harnableitung in eine kutane Ureterostomie
01.24.31 ↔	Zugang zur Schädelbasis, transoral		
01.24.32 ↔	Zugang zur Schädelbasis, transoral mit Spaltung des weichen Gaumens	56.61.99 ↔	Aufbau einer anderen kutanen Ureterostomie, sonstige
01.24.33 ↔	Zugang zur Schädelbasis, transoral mit Spaltung des weichen sowie harten Gaumens	56.62 ↔	Revision einer anderen kutanen Ureterostomie
01.24.34 ↔	Zugang zur Schädelbasis, transsphenoidal	56.94 ↔	Entfernen eines elektronischen Ureterstimulators
01.24.35 ↔	Zugang zur Schädelbasis, transthemoidal	56.95 ↔	Ligatur an einem Ureter
01.24.36 ↔	Zugang zur Schädelbasis, transmastoidal	56.99.00 ↔	Sonstige Operationen an einem Ureter, n.n.bez.
01.24.37 ↔	Zugang zur Schädelbasis, translabrynthär	56.99.10 ↔	Freilegung des Ureters (zur Exploration)
01.24.38 ↔	Zugang zur Schädelbasis, transpyramidal	56.99.20 ↔	Revisionsoperation am Ureter, offen chirurgisch
01.24.39 ↔	Zugang zur Schädelbasis, sonstige	56.99.21 ↔	Revisionsoperation am Ureter, sonstiger Zugang
01.24.3A ↔	Zugang zur Schädelbasis, transkondylär	56.99.30 ↔	Sonstige Operationen an einem Ureter, Injektion bei Ostiuminsuffizienz, transurethral
01.24.3B ↔	Zugang zur Schädelbasis, transorbital		
01.24.3C ↔	Zugang zur Schädelbasis, mit Le-Fort-I-Osteotomie	56.99.31 ↔	Sonstige Operationen an einem Ureter, Injektion bei Ostiuminsuffizienz, offen chirurgisch
01.24.3D ↔	Zugang zur Schädelbasis, transnasal-transcribiform	56.99.32 ↔	Sonstige Operationen an einem Ureter, Injektion bei Ostiuminsuffizienz, sonstiger Zugang
01.24.3E ↔	Zugang zur Schädelbasis, transnasal-transclival	56.99.99 ↔	Sonstige Operationen an einem Ureter, sonstige
01.24.3F ↔	Zugang zur Schädelbasis, transoral-transclival	57.12 ↔	Lösung von intraluminalen Adhäsionen mit Inzision an der Harnblase
01.24.3G ↔	Zugang zur Schädelbasis, transnasal-transpterygoidal	57.21 ↔	Vesikostomie
01.24.99 ↔	Sonstige Kraniotomie, sonstige	57.22 ↔	Revision einer Vesikostomie
01.25.00 ↔	Sonstige Kraniektomie, n.n.bez.	57.23.00 ↔	Appendikovesikostomie, n.n.bez.
01.25.10 ↔	Sonstige Kraniektomie mit Dekompression	57.23.11 ↔	Anlegen einer Appendikovesikostomie
01.25.11 ↔	Sonstige Kraniektomie zur Entleerung eines epiduralen Hämatoms	57.23.12 ↔	Oberflächliche Revision einer Appendikovesikostomie
01.25.12 ↔	Sonstige Kraniektomie zur Entleerung eines epiduralen Empyems	57.23.13 ↔	Tiefe Revision einer Appendikovesikostomie
01.25.13 ↔	Sonstige Kraniektomie zur Entfernung eines Fremdkörpers aus Schädelknochen oder Epiduralraum	57.23.99 ↔	Appendikovesikostomie, sonstige
01.25.14 ↔	Sonstige Kraniektomie mit Einlegen von alloplastischem Material oder eines Medikamententrägers in den Schädelknochen oder Epiduralraum	57.34 ↔	Offene Biopsie der Harnblase
01.25.19 ↔	Sonstige Kraniektomie zur Drainage epiduraler Flüssigkeit oder aus sonstigen Gründen	57.41 ↔	Transurethrale Lösung von intraluminalen Adhäsionen
01.25.20 ↔	Sonstige Kraniektomie, Rekraniotomie mit Einbringen einer Drainage	57.49.00 ↔	Sonstige transurethrale Exzision oder Destruktion von Läsion oder Gewebe der Harnblase, n.n.bez.
01.25.21 ↔	Sonstige Kraniektomie, Rekraniotomie zur Entfernung von alloplastischem Material oder eines Medikamententrägers aus dem Schädelknochen oder Epiduralraumes	57.49.11 ↔	Sonstige transurethrale Destruktion von Läsion oder Gewebe der Harnblase
01.25.99 ↔	Sonstige Kraniektomie, sonstige	57.49.12 ↔	Sonstige transurethrale Resektion von Läsion oder Gewebe der Harnblase
56.51.00 ↔	Aufbau einer kutanen Ureteroileostomie, n.n.bez.	57.49.99 ↔	Sonstige transurethrale Exzision oder Destruktion von Läsion oder Gewebe der Harnblase, sonstige
56.51.10 ↔	Aufbau einer kutanen Ureteroileostomie, Ureteroileokutaneostomie [Ileum-Conduit] oder Ureterokolokutaneostomie [Kolon-/Sigma-Conduit], offen chirurgisch	57.51 ↔	Exzision des Urachus
56.51.11 ↔	Aufbau einer kutanen Ureteroileostomie, Ureteroileokutaneostomie [Ileum-Conduit] oder Ureterokolokutaneostomie [Kolon-/Sigma-Conduit], laparoskopisch	57.58 ↔	Laparoskopische Exzision oder Destruktion von anderer Läsion oder Gewebe an der Harnblase
56.51.12 ↔	Aufbau einer kutanen Ureteroileostomie, mit Darminterponat [Conduit] (nicht kontinentes Stoma), sonstiger Zugang	57.59.00 ↔	Offene Exzision oder Destruktion von anderer Läsion oder Gewebe an der Harnblase, n.n.bez.
56.51.20 ↔	Aufbau einer kutanen Ureteroileostomie, Umwandlung einer anderen supravessikalen Harnableitung in eine kutane Ureteroileostomie	57.59.10 ↔	Offene Exzision oder Destruktion von anderer Läsion oder Gewebe an der Harnblase, Exzision, offen chirurgisch
56.51.30 ↔	Aufbau einer kutanen Ureteroileostomie, mit Darmreservoir (kontinentes Stoma)	57.59.20 ↔	Offene Exzision oder Destruktion von anderer Läsion oder Gewebe an der Harnblase, Myektomie
56.51.99 ↔	Aufbau einer kutanen Ureteroileostomie, sonstige	57.59.99 ↔	Offene Exzision oder Destruktion von anderer Läsion oder Gewebe an der Harnblase, sonstige
56.52.00 ↔	Revision einer kutanen Ureteroileostomie, n.n.bez.	57.6X.00 ↔	Partielle Zystektomie, n.n.bez.
56.52.10 ↔	Revision einer kutanen Ureteroileostomie, mit Darminterponat [Conduit]	57.6X.10 ↔	Partielle Zystektomie, ohne Ureterneimplantation, offen chirurgisch
56.52.20 ↔	Revision einer kutanen Ureteroileostomie, mit Darmreservoir (kontinentes Stoma)	57.6X.11 ↔	Partielle Zystektomie, ohne Ureterneimplantation, laparoskopisch
56.52.99 ↔	Revision einer kutanen Ureteroileostomie, sonstige	57.6X.12 ↔	Partielle Zystektomie, mit einseitiger oder beidseitiger Ureterneimplantation, offen chirurgisch
56.61.00 ↔	Aufbau einer anderen kutanen Ureterostomie, n.n.bez.	57.6X.13 ↔	Partielle Zystektomie, mit einseitiger oder beidseitiger Ureterneimplantation, laparoskopisch
		57.6X.20 ↔	Partielle Zystektomie, Supratrigonale oder subtotale Resektion, ohne Ureterneimplantation, offen chirurgisch
		57.6X.21 ↔	Partielle Zystektomie, Supratrigonale oder subtotale Resektion, ohne Ureterneimplantation, laparoskopisch

57.6X.22 ↔	Partielle Zystektomie, Supratrigonale oder subtotale Resektion mit einseitiger oder beidseitiger Ureterneointplantation, offen chirurgisch	57.93.11 ↔	(Postoperative) Blutstillung an der Harnblase, transurethral
57.6X.23 ↔	Partielle Zystektomie, Supratrigonale oder subtotale Resektion mit einseitiger oder beidseitiger Ureterneointplantation, laparoskopisch	57.93.12 ↔	(Postoperative) Blutstillung an der Harnblase, offen chirurgisch
57.6X.99 ↔	Partielle Zystektomie, sonstige	57.93.13 ↔	(Postoperative) Blutstillung an der Harnblase, laparoskopisch
57.71.00 ↔	Radikale Zystektomie, n.n.bez.	57.93.14 ↔	(Postoperative) Blutstillung an der Harnblase, über ein Stoma
57.71.10 ↔	Radikale Zystektomie, ohne Urethrektomie, beim Mann, offen chirurgisch	57.93.99 ↔	(Postoperative) Blutstillung an der Harnblase, sonstige
57.71.11 ↔	Radikale Zystektomie, ohne Urethrektomie, beim Mann, laparoskopisch	57.98 ↔	Entfernen eines elektronischen Blasenstimulators
57.71.20 ↔	Radikale Zystektomie, mit Urethrektomie, beim Mann, offen chirurgisch	57.99.10 ↔	Entfernung eines Steines aus einer Ersatzharnblase, offen chirurgisch oder laparoskopisch
57.71.21 ↔	Radikale Zystektomie, mit Urethrektomie, beim Mann, laparoskopisch	57.99.11 ↔	Entfernung eines Steines aus einer Ersatzharnblase, transurethral, perkutan, über ein Stoma oder sonstige
57.71.30 ↔	Radikale Zystektomie, ohne Urethrektomie, bei der Frau, offen chirurgisch	57.99.12 ↔	Entfernung eines Fremdkörpers aus einer Ersatzharnblase, offen chirurgisch oder laparoskopisch
57.71.31 ↔	Radikale Zystektomie, ohne Urethrektomie, bei der Frau, laparoskopisch	57.99.13 ↔	Entfernung eines Fremdkörpers aus einer Ersatzharnblase, transurethral, perkutan, über ein Stoma oder sonstige
57.71.40 ↔	Radikale Zystektomie, mit Urethrektomie, bei der Frau, offen chirurgisch	57.99.14 ↔	Entfernung von Schleim aus einer Ersatzharnblase, offen chirurgisch oder laparoskopisch
57.71.41 ↔	Radikale Zystektomie, mit Urethrektomie, bei der Frau, laparoskopisch	57.99.16 ↔	Exzision von erkranktem Gewebe aus einer Ersatzharnblase, offen chirurgisch, laparoskopisch oder perkutan
57.71.50 ↔	Radikale Zystektomie, Becken-Eviszeration (Exenteration) beim Mann, offen chirurgisch	57.99.17 ↔	Exzision von erkranktem Gewebe aus einer Ersatzharnblase, transurethral, über ein Stoma oder sonstige
57.71.51 ↔	Radikale Zystektomie, Becken-Eviszeration (Exenteration) beim Mann, laparoskopisch	57.99.22 ↔	Injektionsbehandlung an der Harnblase, offen chirurgisch
57.71.99 ↔	Radikale Zystektomie, sonstige	57.99.23 ↔	Injektionsbehandlung an der Harnblase, laparoskopisch
57.79.00 ↔	Sonstige totale Zystektomie, n.n.bez.	57.99.30 ↔	Revision an der Harnblase, perkutan
57.79.10 ↔	Sonstige totale Zystektomie, Einfache Zystektomie, beim Mann, offen chirurgisch	57.99.31 ↔	Revision an der Harnblase, transurethral
57.79.11 ↔	Sonstige totale Zystektomie, Einfache Zystektomie, beim Mann, laparoskopisch	57.99.32 ↔	Revision an der Harnblase, offen chirurgisch
57.79.20 ↔	Sonstige totale Zystektomie, Einfache Zystektomie, bei der Frau, offen chirurgisch	57.99.33 ↔	Revision an der Harnblase, laparoskopisch
57.79.21 ↔	Sonstige totale Zystektomie, Einfache Zystektomie, bei der Frau, laparoskopisch	57.99.34 ↔	Revision an der Harnblase, über ein Stoma
57.79.99 ↔	Sonstige totale Zystektomie, sonstige	57.99.41 ↔	Operative Harnblasendehnung, offen chirurgisch
57.81 ↔	Naht einer Harnblasenverletzung	57.99.42 ↔	Operative Harnblasendehnung, laparoskopisch
57.82 ↔	Verschluss einer Zystostomie	57.99.43 ↔	Operative Harnblasendehnung, transurethral
57.83 ↔	Verschluss einer vesikointestinalen Fistel	57.99.44 ↔	Operative Harnblasendehnung, perkutan
57.85 ↔	Zystourethroplastik und plastische Rekonstruktion am Harnblasenhals	57.99.45 ↔	Operative Harnblasendehnung, über ein Stoma
57.86 ↔	Plastische Rekonstruktion bei Exstrophie der Harnblase	58.0 ↔	Urethrotomie
57.87.00 ↔	Rekonstruktion an der Harnblase, n.n.bez.	58.1 ↔	Urethrale Meatotomie
57.87.10 ↔	Rekonstruktion an der Harnblase, mit Ileum, Kolon oder Magen, offen chirurgisch	58.24 ↔	Biopsie am Periurethralgewebe
57.87.11 ↔	Rekonstruktion an der Harnblase, mit Ileum, Kolon oder Magen, laparoskopisch	58.39.10 ↔	Sonstige lokale Exzision oder Destruktion von Läsion oder Gewebe an der Urethra, Exzision, offen chirurgisch
57.87.20 ↔	Umwandlung einer anderen supravessikalischen Harnableitung in eine Ersatzharnblase, offen chirurgisch	58.39.30 ↔	Urethrektomie als selbstständiger Eingriff bei der Frau, einfach
57.87.21 ↔	Umwandlung einer anderen supravessikalischen Harnableitung in eine Ersatzharnblase, laparoskopisch	58.39.31 ↔	Urethrektomie als selbstständiger Eingriff bei der Frau, radikal
57.87.30 ↔	Reduktionsplastik der Harnblase, offen chirurgisch	58.39.32 ↔	Urethrektomie als selbstständiger Eingriff beim Mann, einfach
57.87.31 ↔	Reduktionsplastik der Harnblase, laparoskopisch	58.39.33 ↔	Urethrektomie als selbstständiger Eingriff beim Mann, radikal
57.87.40 ↔	Augmentation der Harnblase, offen chirurgisch	58.39.99 ↔	Sonstige lokale Exzision oder Destruktion von Läsion oder Gewebe an der Urethra, sonstige
57.87.41 ↔	Augmentation der Harnblase, laparoskopisch	58.5X.10 ↔	Lösung einer Urethrastrikatur, transurethrale Inzision des Sphinkter urethrae externus
57.87.99 ↔	Rekonstruktion an der Harnblase, sonstige	58.5X.20 ↔	Lösung einer Urethrastrikatur, Urethrotomia interna
57.88 ↔	Sonstige Anastomose an der Harnblase	58.5X.99 ↔	Lösung einer Urethrastrikatur, sonstige
57.89 ↔	Sonstige plastische Rekonstruktion an der Harnblase, sonstige	58.91 ↔	Inzision am Periurethralgewebe
57.91 ↔	Sphinkterotomie an der Harnblase	58.92 ↔	Exzision am Periurethralgewebe
57.92 ↔	Dilatation am Harnblasenhals	58.93.11 ↔	Implantation eines künstlichen Harnblasensphinkters
57.93.00 ↔	(Postoperative) Blutstillung an der Harnblase, n.n.bez.	59.74 ↔	Suspensionsoperation beim Mann
57.93.10 ↔	(Postoperative) Blutstillung an der Harnblase, perkutan	59.79 ↔	Sonstige plastische Rekonstruktion bei Stressinkontinenz
		59.91 ↔	Exzision am perirenenalen oder perivesikalischen Gewebe

59.92 ↔	Sonstige Operationen am perirenaln oder perivesikalen Gewebe	77.86 ↔	Sonstige partielle Knochenresektion aus der Patella
59.95 ↔	Desintegration eines Harnsteins mit Ultraschall	78.05.10 ↔	Knochen transplantation am Femur, gefässgestielt mit mikrovaskulärer Anastomose
59.99 ↔	Sonstige Operationen an den Harnorganen, sonstige	78.05.11 ↔	Knochen transplantation am Femur, gefässgestielt, ohne mikrovaskuläre Anastomose
77.16.00 ↔	Sonstige Knocheninzision ohne Knochendurchtrennung an der Patella, n.n.bez.	78.05.13 ↔	Knorpel-Knochen transplantation am Femur, autogen und allogenen
77.16.10 ↔	Sonstige Knocheninzision ohne Knochendurchtrennung an der Patella, Exploration und Knochenbohrung	78.15.10 ↔	Offene Reposition einer Schenkelhalsfraktur und proximalen Femurfraktur mit Knochenfixation durch Fixateur externe
77.16.11 ↔	Sonstige Knocheninzision ohne Knochendurchtrennung an der Patella, Fremdkörperentfernung	78.15.40 ↔	Geschlossene Reposition einer sonstigen Femurfraktur mit Knochenfixation durch Fixateur externe
77.16.12 ↔	Sonstige Knocheninzision ohne Knochendurchtrennung an der Patella, Einlage und Entfernung eines Medikamententrägers	78.15.99 ↔	Anlegen eines Fixateur externe am Femur (inkl. Reposition von Frakturen), sonstige
77.16.13 ↔	Sonstige Knocheninzision ohne Knochendurchtrennung an der Patella, Drainage	78.25.00 ↔	Verkürzungsosteotomie am Femur, n.n.bez.
77.16.99 ↔	Sonstige Knocheninzision ohne Knochendurchtrennung an der Patella, sonstige	78.25.10 ↔	Temporäre Epiphyseodese am Schenkelhals
77.25.00 ↔	Keilosteotomie am Femur, n.n.bez.	78.25.11 ↔	Permanente Epiphyseodese am Schenkelhals
77.25.10 ↔	Keilosteotomie am Schenkelhals	78.25.12 ↔	Therapeutische Epiphyseolyse am Schenkelhals
77.25.20 ↔	Keilosteotomie am sonstigen Femur	78.25.19 ↔	Sonstige Verkürzungsosteotomie am Schenkelhals
77.25.99 ↔	Keilosteotomie am Femur, sonstige	78.25.20 ↔	Temporäre Epiphyseodese an sonstigen Teilen des Femur
77.27.00 ↔	Keilosteotomie an Tibia und Fibula, n.n.bez.	78.25.21 ↔	Permanente Epiphyseodese an sonstigen Teilen des Femur
77.27.10 ↔	Keilosteotomie an der Tibia	78.25.22 ↔	Therapeutische Epiphyseolyse an sonstigen Teilen des Femur
77.27.20 ↔	Keilosteotomie an der Fibula	78.25.99 ↔	Verkürzungsosteotomie am Femur, sonstige
77.27.99 ↔	Keilosteotomie an Tibia und Fibula, sonstige	78.30 ↔	Verlängerungsosteotomie von Extremitäten, ohne Angabe der Lokalisation
77.29.00 ↔	Sonstige Keilosteotomie an anderen näher bezeichneten Knochen, ausser Gesichtsschädelknochen, n.n.bez.	78.35.00 ↔	Verlängerungsosteotomie am Femur, n.n.bez.
77.29.10 ↔	Keilosteotomie an Phalangen der Hand	78.35.10 ↔	Verlängerungsosteotomie am Schenkelhals
77.29.40 ↔	Keilosteotomie an Phalangen des Fusses	78.35.19 ↔	Verlängerungsosteotomie an sonstigen Teilen des Femur
77.29.99 ↔	Sonstige Keilosteotomie an anderen näher bezeichneten Knochen, ausser Gesichtsschädelknochen, sonstige	78.35.99 ↔	Verlängerungsosteotomie am Femur, sonstige
77.35.00 ↔	Sonstige Knochendurchtrennung am Femur, n.n.bez.	78.39.10 ↔	Verlängerungsosteotomie an Phalangen der Hand
77.35.10 ↔	Rotationsosteotomie am Schenkelhals	78.39.20 ↔	Verlängerungsosteotomie am Becken
77.35.11 ↔	Kortikotomie bei Segmenttransport am Schenkelhals	78.39.30 ↔	Verlängerungsosteotomie an Phalangen des Fusses
77.35.12 ↔	Komplexe (mehrdimensionale) Osteotomie (mit Achsenkorrektur) am Schenkelhals	78.39.99 ↔	Verlängerungsosteotomie an anderen näher bezeichneten Knochen, sonstige
77.35.19 ↔	Sonstige Knochendurchtrennung am Schenkelhals	78.45 ↔	Sonstige plastische Rekonstruktion am Femur
77.35.20 ↔	Rotationsosteotomie an sonstigen Teilen des Femurs	78.60.05 ↔	Knochenimplantatentfernung, ohne Angabe der Lokalisation, Entfernung eines Knochen(teil)ersatzes
77.35.21 ↔	Kortikotomie bei Segmenttransport an sonstigen Teilen des Femurs	78.60.08 ↔	Entfernung eines internen Verlängerungs- oder Knochen transportsystems (motorisiert / nicht-motorisiert), jede Lokalisation
77.35.22 ↔	Komplexe (mehrdimensionale) Osteotomie (mit Achsenkorrektur) an sonstigen Teilen des Femurs	78.62.01 ↔	Knochenimplantatentfernung am Humerus, (intramedullärer) Draht, Schraube, Zuggurtung/Cerclage, (winkelstabile) Platte, Winkelplatte /Kondylenplatte, Marknagel, Verriegelungsnagel, Transfixationsnagel, Fixateur externe, Ringfixateur, (Blount-)Klammern
77.35.23 ↔	Sonstige Knochendurchtrennung an sonstigen Teilen des Femurs	78.62.02 ↔	Knochenimplantatentfernung am Humerus, dynamische Kompressionsschraube, Marknagel mit Gelenkkomponente
77.35.99 ↔	Sonstige Knochendurchtrennung am Femur, sonstige	78.62.05 ↔	Knochenimplantatentfernung am Humerus, Entfernung eines Knochen(teil)ersatzes am Humerus
77.37.00 ↔	Sonstige Knochendurchtrennung an Tibia und Fibula, n.n.bez.	78.62.08 ↔	Knochenimplantatentfernung am Humerus: sonstiges Osteosynthesematerial
77.37.10 ↔	Rotationsosteotomie an der Tibia	78.63.01 ↔	Knochenimplantatentfernung an Radius und Ulna, (intramedullärer) Draht, Schraube, Zuggurtung/Cerclage, (winkelstabile) Platte, Winkelplatte/Kondylenplatte, Marknagel, Verriegelungsnagel, Transfixationsnagel, Fixateur externe, Ringfixateur, (Blount-)Klammern
77.37.12 ↔	Kortikotomie bei Segmenttransport an der Tibia	78.63.05 ↔	Knochenimplantatentfernung an Radius und Ulna, Entfernung eines Knochen(teil)ersatzes an Radius und Ulna
77.37.13 ↔	Komplexe (mehrdimensionale) Osteotomie (mit Achsenkorrektur) an der Tibia	78.63.08 ↔	Knochenimplantatentfernung an Radius und Ulna (proximal / Schaft / distal), sonstiges
77.37.14 ↔	Valgisierende oder varisierende Osteotomie an der Tibia		
77.37.19 ↔	Sonstige Knochendurchtrennung an der Tibia		
77.37.20 ↔	Rotationsosteotomie an der Fibula		
77.37.21 ↔	Kortikotomie bei Segmenttransport an der Fibula		
77.37.22 ↔	Komplexe (mehrdimensionale) Osteotomie (mit Achsenkorrektur) an der Fibula		
77.37.29 ↔	Sonstige Knochendurchtrennung an der Fibula		
77.37.99 ↔	Sonstige Knochendurchtrennung an Tibia und Fibula, sonstige		
77.39.10 ↔	Rotationsosteotomie an Phalangen der Hand		
77.39.19 ↔	Sonstige Knochendurchtrennung an Phalangen der Hand		
77.39.40 ↔	Korrekturosteotomie an Phalangen des Fusses		
77.39.49 ↔	Sonstige Knochendurchtrennung an Phalangen des Fusses		

78.64.01 ↔	Knochenimplantatentfernung an Karpalia und Metakarpalia, (intra-medullärer) Draht, Schraube, Zuggurtung/Cerclage, (winkelstabile) Platte, Fixateur externe, Ringfixateur, (Blount-)Klammern	78.69.52 ↔	Knochenimplantatentfernung an anderen näher bezeichneten Knochen, Schraube, (winkelstabile) Platte, dynamische Kompressionsschraube, intra-medullärer Draht, Marknagel, Marknagel mit Gelenkkomponente, Verriegelungsnagel, Transfixationsnagel, Fixateur externe
78.64.05 ↔	Knochenimplantatentfernung an Karpalia und Metakarpalia, Entfernung eines	78.69.53 ↔	Knochenimplantatentfernung an anderen näher bezeichneten Knochen,
78.64.08 ↔	Knochenimplantatentfernung an Karpalia und Metakarpalia, sonstiges Osteosynthesematerial	78.69.55 ↔	Knochenimplantatentfernung an anderen näher bezeichneten Knochen, ausser
78.65.01 ↔	Knochenimplantatentfernung am Femur, Draht, intra-medullärer Draht, Schraube, Zuggurtung/Cerclage, (winkelstabile) Platte, Winkelplatte/Kondylenplatte, dynamische Kompressionsschraube, Marknagel, Fixateur externe, (Blount-)Klammern	78.69.58 ↔	Knochenimplantatentfernung an anderen näher bezeichneten Knochen, sonstiges
78.65.02 ↔	Knochenimplantatentfernung am Femur (Schenkelhals / proximal / distal, ausser Schaft), Marknagel mit Gelenkkomponente, Verriegelungsnagel, Transfixationsnagel	78.69.71 ↔	Arthroskopische Entfernung von Osteosynthesematerial
78.65.03 ↔	Knochenimplantatentfernung am Femur (Schaft), Marknagel mit Gelenkkomponente	79.15.00 ↔	Geschlossene Reposition einer Femurfraktur mit innerer Knochenfixation, n.n.bez.
78.65.04 ↔	Knochenimplantatentfernung am Femur (proximal / Schaft / distal, ausser Schenkelhals), Ringfixateur	79.15.10 ↔	Geschlossene Reposition einer distalen Femurfraktur mit innerer Knochenfixation
78.65.05 ↔	Knochenimplantatentfernung am Femur, Entfernung eines Knochen(teil)ersatzes am Femur	79.15.20 ↔	Geschlossene Reposition einer sonstigen Femurfraktur mit innerer Knochenfixation
78.65.08 ↔	Knochenimplantatentfernung am Femur, sonstiges Osteosynthesematerial	79.15.99 ↔	Geschlossene Reposition einer Femurfraktur mit innerer Knochenfixation, sonstige
78.69.11 ↔	Knochenimplantatentfernung an Phalangen der Hand, (intra-medullärer) Draht, Schraube, Zuggurtung/Cerclage, (winkelstabile) Platte, Fixateur externe, (Blount-)Klammern	79.35.00 ↔	Offene Reposition einer Femurfraktur mit innerer Knochenfixation, n.n.bez.
78.69.15 ↔	Knochenimplantatentfernung an anderen näher bezeichneten Knochen, ausser	79.35.10 ↔	Offene Reposition einer Hüftkopffraktur mit innerer Knochenfixation
78.69.18 ↔	Knochenimplantatentfernung an Phalangen der Hand, sonstiges Osteosynthesematerial	79.35.11 ↔	Offene Reposition einer Schenkelhalsfraktur und proximalen Femurfraktur mit innerer Knochenfixation
78.69.21 ↔	Knochenimplantatentfernung am Becken, Draht, Schraube, Zuggurtung/Cerclage, Fixateur externe, Ringfixateur, (Blount-)Klammern	79.35.12 ↔	Offene Reposition einer Femurschaftfraktur mit innerer Knochenfixation
78.69.22 ↔	Knochenimplantatentfernung am Becken, (winkelstabile) Platte	79.35.13 ↔	Offene Reposition einer distalen Femurfraktur mit innerer Knochenfixation
78.69.25 ↔	Knochenimplantatentfernung an anderen näher bezeichneten Knochen, ausser	79.35.99 ↔	Offene Reposition einer Femurfraktur mit innerer Knochenfixation, sonstige
78.69.28 ↔	Knochenimplantatentfernung am Becken, sonstiges Osteosynthesematerial	79.39.00 ↔	Offene Reposition einer Fraktur anderer bezeichneter Knochen mit innerer Knochenfixation, n.n.bez.
78.69.31 ↔	Knochenimplantatentfernung an Talus und Kalkaneus, (intra-medullärer) Draht, Schraube, Zuggurtung/Cerclage, (winkelstabile) Platte, Fixateur externe, Ringfixateur, (Blount-)Klammern	79.39.20 ↔	Offene Reposition einer Fraktur des Acetabulums mit innerer Knochenfixation
78.69.38 ↔	Knochenimplantatentfernung an Talus und Kalkaneus, sonstiges Osteosynthesematerial	79.39.99 ↔	Offene Reposition einer Fraktur anderer bezeichneter Knochen mit innerer Knochenfixation, sonstige
78.69.41 ↔	Knochenimplantatentfernung an Phalangen des Fusses, (intra-medullärer) Draht, Schraube, Zuggurtung/Cerclage, (winkelstabile) Platte, Fixateur externe, (Blount-)Klammern	79.89.00 ↔	Offene Reposition einer Luxation an anderer bezeichneter Lokalisation, n.n.bez.
78.69.45 ↔	Knochenimplantatentfernung an anderen näher bezeichneten Knochen, ausser	79.89.99 ↔	Offene Reposition einer Luxation an anderer bezeichneter Lokalisation, sonstige
78.69.48 ↔	Knochenimplantatentfernung an Phalangen des Fusses, sonstiges Osteosynthesematerial	7A.28.31 ↔	Osteotomie an der Wirbelsäule, Grad III
78.69.51 ↔	Knochenimplantatentfernung an anderen näher bezeichneten Knochen, Draht, Zuggurtung/Cerclage, Blount-Klammern	7A.28.41 ↔	Osteotomie an der Wirbelsäule, Grad IV
		7A.82 ↔	Entfernen von Osteosynthesematerial, Wirbelsäule
		7A.84 ↔	Entfernen von mitwachsenden oder expandierenden Systemen, Wirbelsäule
		7A.86 ↔	Entfernen von externen Fixationsvorrichtungen, Wirbelsäule
		80.05.00 ↔	Entfernen einer Hüftendoprothese, n.n.bez.
		80.05.15 ↔	Entfernen einer Totalendoprothese des Hüftgelenks
		80.05.16 ↔	Entfernen einer Totalendoprothese des Hüftgelenks, Sonderprothese
		80.05.17 ↔	Entfernen von Schaft, sowie Kopf einer Hüftendoprothese
		80.05.18 ↔	Entfernen von Schaft, Kopf, sowie Inlay einer Hüftendoprothese
		80.05.1A ↔	Entfernen des Inlays einer Hüftendoprothese
		80.05.1B ↔	Entfernen des Kopfes einer Hüftendoprothese
		80.05.1C ↔	Entfernen von Kopf sowie Inlay einer Hüftendoprothese

80.05.1D ↔ Entfernen von Kopf, Inlay sowie Pfanne einer Hüftendoprothese	81.44.11 ↔ Stabilisierung der Patella, Retinakulumspaltung, lateral mit Zügelungsoperation
80.05.1E ↔ Entfernen von Inlay sowie Pfanne einer Hüftendoprothese	81.44.12 ↔ Stabilisierung der Patella, Verlagerung des Patellarsehnenansatzes
80.05.1F ↔ Entfernen von Stütz-, resp. Pfannendachschale sowie Pfanne einer Hüftendoprothese	81.44.13 ↔ Stabilisierung der Patella, Verlagerung des Patellarsehnenansatzes mit Knochenspan
80.05.1G ↔ Entfernen von Stütz-, resp. Pfannendachschale, Pfanne sowie Kopf einer Hüftendoprothese	81.44.14 ↔ Stabilisierung der Patella mittels MPFL (Mediales Patello-Femorales Ligament)-Plastik
80.05.99 ↔ Entfernen einer Hüftendoprothese, sonstige	81.44.99 ↔ Stabilisierung der Patella, sonstige
80.46.00 ↔ Durchtrennung von Gelenkscapsel, Ligament oder Knorpel am Knie, n.n.bez.	81.46 ↔ Sonstige Rekonstruktion am Kollateralband
80.46.10 ↔ Durchtrennung von Gelenkscapsel, Ligament oder Knorpel am Kniegelenk	81.47.10 ↔ Refixation eines osteochondralen Fragmentes am Kniegelenk
80.46.20 ↔ Durchtrennung von Gelenkscapsel, Ligament oder Knorpel am proximalen Tibiofibulargelenk	81.47.11 ↔ Refixation eines osteochondralen Fragmentes am Kniegelenk, arthroskopisch
80.46.99 ↔ Durchtrennung von Gelenkscapsel, Ligament oder Knorpel am Knie, sonstige	81.47.14 ↔ Meniskusrefixation, offen chirurgisch
80.6X.00 ↔ Meniskektomie am Knie, n.n.bez.	81.47.15 ↔ Meniskusrefixation, arthroskopisch
80.6X.10 ↔ Meniskektomie am Knie, arthroskopisch, partiell	81.47.16 ↔ Meniskustransplantation
80.6X.11 ↔ Meniskektomie am Knie, arthroskopisch, total	81.47.19 ↔ Knöcherner Refixation eines Kreuzbandes, offen chirurgisch
80.6X.20 ↔ Meniskektomie am Knie, offen chirurgisch, partiell	81.47.20 ↔ Knöcherner Refixation eines Kreuzbandes, arthroskopisch
80.6X.21 ↔ Meniskektomie am Knie, offen chirurgisch, total	81.47.23 ↔ Subchondrale Knocheneröffnung am Kniegelenk, offen chirurgisch
80.6X.99 ↔ Meniskektomie am Knie, sonstige	81.47.24 ↔ Subchondrale Knocheneröffnung am Kniegelenk, arthroskopisch
81.11 ↔ Arthrodes am Sprunggelenk	81.47.25 ↔ Subchondrale Knocheneröffnung am Kniegelenk mit Einbringen eines azellulären Implantats, arthroskopisch
81.12.10 ↔ Arthrodes oberes Sprunggelenk mit unterem Sprunggelenk	81.47.26 ↔ Implantation eines patientenindividuellen metallischen Knorpelersatzes am Kniegelenk
81.12.11 ↔ Arthrodes oberes Sprunggelenk mit unterem Sprunggelenk und Chopartgelenk	81.47.27 ↔ Resektionsarthroplastik am Kniegelenk
81.12.12 ↔ Arthrodes unteres Sprunggelenk, zwei Sprunggelenkskammern	81.47.28 ↔ Subchondrale Knocheneröffnung am Kniegelenk mit Einbringen eines azellulären Implantats, offen chirurgisch
81.12.13 ↔ Arthrodes unteres Sprunggelenk, drei Sprunggelenkskammern	81.47.2A ↔ Implantation eines nicht-patientenindividuellen metallischen Knorpelersatzes am Kniegelenk
81.12.99 ↔ Arthrodes Double, sonstige	81.47.30 ↔ Sonstige Refixation und Naht am Kapselbandapparat des Kniegelenks
81.13 ↔ Subtalare Arthrodes	81.47.31 ↔ Sonstige Bandplastik am Kniegelenk, offen chirurgisch
81.14 ↔ Mediotarsale Arthrodes	81.47.40 ↔ Sonstige Rekonstruktion am Kniegelenk, Patella und ihr Halteapparat
81.15 ↔ Tarsometatarsale Arthrodes	81.47.60 ↔ Trochleaplastik am Kniegelenk mit Arthrotomie, Osteotomie des distalen Femurs mit oder ohne subchondraler Spongiosaplastik
81.21 ↔ Hüft-Arthrodes	81.47.90 ↔ Sonstige Rekonstruktion am Kniegelenk, arthroskopisch
81.22 ↔ Knie-Arthrodes	81.47.99 ↔ Sonstige Rekonstruktion am Kniegelenk, sonstige
81.24 ↔ Ellenbogen-Arthrodes	81.49.10 ↔ Refixation eines osteochondralen Fragmentes, oberes Sprunggelenk, arthroskopisch
81.26.09 ↔ Arthrodes am Karpometakarpalgelenk, sonstige	81.49.11 ↔ Refixation eines osteochondralen Fragmentes, oberes Sprunggelenk, offen chirurgisch
81.26.11 ↔ Arthrodes am Karpometakarpalgelenk, intrakarpale Arthrodes	81.49.12 ↔ Refixation eines osteochondralen Fragmentes, unteres Sprunggelenk, arthroskopisch
81.27 ↔ Arthrodes am Metakarpophalangealgelenk	81.49.13 ↔ Refixation eines osteochondralen Fragmentes, unteres Sprunggelenk, offen chirurgisch
81.28 ↔ Interphalangeal-Arthrodes	81.49.26 ↔ Subchondrale Knocheneröffnung, oberes Sprunggelenk, arthroskopisch
81.40.00 ↔ Rekonstruktion am Hüftgelenk, n.n.bez.	81.49.27 ↔ Subchondrale Knocheneröffnung, oberes Sprunggelenk, offen chirurgisch
81.40.10 ↔ Refixation eines osteochondralen Fragmentes am Hüftgelenk, arthroskopisch	81.49.28 ↔ Subchondrale Knocheneröffnung, unteres Sprunggelenk, arthroskopisch
81.40.11 ↔ Refixation eines osteochondralen Fragmentes am Hüftgelenk, offen chirurgisch	81.49.29 ↔ Subchondrale Knocheneröffnung, unteres Sprunggelenk, offen chirurgisch
81.40.18 ↔ Subchondrale Knocheneröffnung am Hüftgelenk, arthroskopisch	81.49.30 ↔ Subchondrale Knocheneröffnung mit Einbringen eines azellulären Implantats, oberes Sprunggelenk, arthroskopisch
81.40.19 ↔ Subchondrale Knocheneröffnung am Hüftgelenk, offen chirurgisch	81.49.31 ↔ Subchondrale Knocheneröffnung mit Einbringen eines azellulären Implantats, unteres Sprunggelenk, arthroskopisch
81.40.20 ↔ Subchondrale Knocheneröffnung am Hüftgelenk mit Einbringen eines azellulären Implantats, arthroskopisch	81.49.32 ↔ Resektionsarthroplastik am Sprunggelenk
81.40.21 ↔ Subchondrale Knocheneröffnung am Hüftgelenk mit Einbringen eines azellulären Implantats, offen chirurgisch	
81.40.30 ↔ Arthroplastik am Hüftgelenk mit Osteotomie des Beckens, sonstige Osteotomie	
81.40.31 ↔ Arthroplastik am Hüftgelenk mit Osteotomie des Beckens, Tripelosteotomie	
81.40.32 ↔ Pfannendachplastik am Hüftgelenk	
81.40.33 ↔ Girdlestone-Resektion am Hüftgelenk, primär	
81.40.99 ↔ Rekonstruktion am Hüftgelenk, sonstige	
81.42 ↔ Five-in-one Rekonstruktion am Kniegelenk	
81.43 ↔ Rekonstruktion am Kniegelenk nach unhappy triad	
81.44.10 ↔ Stabilisierung der Patella, Retinakulumspaltung, lateral	

81.49.33 ↔	Refixation und Plastik am Kapselbandapparat des oberen Sprunggelenkes	81.85.99 ↔	Sonstige Rekonstruktion am Ellenbogen, sonstige
81.49.34 ↔	Subchondrale Knocheneröffnung mit Einbringen eines azellulären Implantats, oberes Sprunggelenk, offen chirurgisch	81.94 ↔	Naht an Kapsel oder Ligament von Sprunggelenk oder Fuss
81.49.35 ↔	Subchondrale Knocheneröffnung mit Einbringen eines azellulären Implantats, unteres Sprunggelenk, offen chirurgisch	81.95.00 ↔	Naht an Kapsel oder Ligament der übrigen unteren Extremitäten, n.n.bez.
81.49.99 ↔	Sonstige Rekonstruktion am Sprunggelenk, sonstige	81.95.09 ↔	Naht an Kapsel oder Ligament der übrigen unteren Extremitäten, sonstige
81.82.09 ↔	Plastische Rekonstruktion und Refixation am Kapselbandapparat des Schultergelenks, sonstige	81.95.10 ↔	Naht des vorderen Kreuzbandes des Knies, arthroskopisch
81.82.31 ↔	Refixation des Labrum glenoidale, arthroskopisch	81.95.11 ↔	Naht des vorderen Kreuzbandes des Knies, offen chirurgisch
81.82.32 ↔	Erweiterung des subakromialen Raumes, arthroskopisch	81.95.12 ↔	Naht des hinteren Kreuzbandes des Knies, arthroskopisch
81.82.33 ↔	Kapselraffung mit Fixation am Glenoid, arthroskopisch	81.95.13 ↔	Naht des hinteren Kreuzbandes des Knies, offen chirurgisch
81.82.34 ↔	Implantation Ballon-Implantat als Abstandshalter am Schultergelenk, arthroskopisch	81.95.14 ↔	Naht des medialen Kapselbandapparates mit Einbezug des Meniskus, arthroskopisch
81.82.41 ↔	Refixation des Labrum glenoidale, offen chirurgisch	81.95.15 ↔	Naht des medialen Kapselbandapparates mit Einbezug des Meniskus, offen chirurgisch
81.82.42 ↔	Vordere und hintere Pfannenrandplastik, Schultergelenk, offen chirurgisch	81.95.16 ↔	Naht des lateralen Kapselbandapparates des Knies, arthroskopisch
81.82.43 ↔	Vordere und hintere Kapselplastik, Schultergelenk, offen chirurgisch	81.95.17 ↔	Naht des lateralen Kapselbandapparates des Knies, offen chirurgisch
81.82.44 ↔	Akromioplastik mit Durchtrennung des Ligamentum coracoacromiale, offen chirurgisch	81.95.18 ↔	Naht des dorsalen Kapselbandapparates des Knies, offen chirurgisch
81.83.00 ↔	Sonstiger Eingriff am Schultergelenk, n.n.bez.	81.95.1A ↔	Naht des dorsalen Kapselbandapparates des Knies, arthroskopisch
81.83.10 ↔	Refixation eines osteochondralen Fragmentes, Humeroglenoidalgelenk, arthroskopisch	81.96.20 ↔	Sonstige Rekonstruktion an Gelenken, Handgelenk, n.n.bez.
81.83.11 ↔	Refixation eines osteochondralen Fragmentes, Humeroglenoidalgelenk, offen chirurgisch	81.96.21 ↔	Sonstige Rekonstruktion an Gelenken, Handgelenk, Refixation eines osteochondralen Fragmentes, arthroskopisch
81.83.12 ↔	Refixation eines osteochondralen Fragmentes, Akromioklavikulargelenk, arthroskopisch	81.96.22 ↔	Sonstige Rekonstruktion an Gelenken, Handgelenk, Refixation eines osteochondralen Fragmentes, offen chirurgisch
81.83.13 ↔	Refixation eines osteochondralen Fragmentes, Akromioklavikulargelenk, offen chirurgisch	81.96.29 ↔	Sonstige Rekonstruktion an Gelenken, Handgelenk, sonstige
81.83.26 ↔	Subchondrale Knocheneröffnung, Humeroglenoidalgelenk, arthroskopisch	81.96.2A ↔	Sonstige Rekonstruktion an Gelenken, Handgelenk, Subchondrale Knocheneröffnung, arthroskopisch
81.83.27 ↔	Subchondrale Knocheneröffnung, Humeroglenoidalgelenk, offen chirurgisch	81.96.2B ↔	Sonstige Rekonstruktion an Gelenken, Handgelenk, Subchondrale Knocheneröffnung, offen chirurgisch
81.83.28 ↔	Subchondrale Knocheneröffnung, Akromioklavikulargelenk, arthroskopisch	81.96.2C ↔	Sonstige Rekonstruktion an Gelenken, Handgelenk, Subchondrale Knocheneröffnung mit Einbringen eines azellulären Implantats, arthroskopisch
81.83.29 ↔	Subchondrale Knocheneröffnung, Akromioklavikulargelenk, offen chirurgisch	81.96.2D ↔	Sonstige Rekonstruktion an Gelenken, Handgelenk, Ulnakopfprothese
81.83.30 ↔	Subchondrale Knocheneröffnung mit Einbringen eines azellulären Implantats, Humeroglenoidalgelenk, arthroskopisch	81.96.40 ↔	Sonstige Rekonstruktion an Gelenken, Proximales Tibiofibulargelenk, n.n.bez.
81.83.31 ↔	Subchondrale Knocheneröffnung mit Einbringen eines azellulären Implantats, Akromioklavikulargelenk, arthroskopisch	81.96.41 ↔	Sonstige Rekonstruktion an Gelenken, Proximales Tibiofibulargelenk, Refixation eines osteochondralen Fragmentes, arthroskopisch
81.83.35 ↔	Subchondrale Knocheneröffnung mit Einbringen eines azellulären Implantats, Humeroglenoidalgelenk, offen chirurgisch	81.96.42 ↔	Sonstige Rekonstruktion an Gelenken, Proximales Tibiofibulargelenk, Refixation eines osteochondralen Fragmentes, offen chirurgisch
81.83.36 ↔	Subchondrale Knocheneröffnung mit Einbringen eines azellulären Implantats, Akromioklavikulargelenk, offen chirurgisch	81.96.49 ↔	Sonstige Rekonstruktion an Gelenken, Proximales Tibiofibulargelenk, sonstige
81.83.40 ↔	Resektionsarthroplastik am Schultergelenk	81.96.4A ↔	Sonstige Rekonstruktion an Gelenken, Proximales Tibiofibulargelenk, Subchondrale Knocheneröffnung, arthroskopisch
81.83.99 ↔	Sonstiger Eingriff am Schultergelenk, sonstige	81.96.4B ↔	Sonstige Rekonstruktion an Gelenken, Proximales Tibiofibulargelenk, Subchondrale Knocheneröffnung, offen chirurgisch
81.85.00 ↔	Sonstige Rekonstruktion am Ellenbogen, n.n.bez.	81.96.4C ↔	Sonstige Rekonstruktion an Gelenken, Proximales Tibiofibulargelenk, Subchondrale Knocheneröffnung mit Einbringen eines azellulären Implantats, arthroskopisch
81.85.10 ↔	Refixation eines osteochondralen Fragmentes am Ellenbogen, arthroskopisch	81.96.50 ↔	Sonstige Rekonstruktion an Gelenken, Metatarsophalangealgelenk, n.n.bez.
81.85.11 ↔	Refixation eines osteochondralen Fragmentes am Ellenbogen, offen chirurgisch	81.96.51 ↔	Sonstige Rekonstruktion an Gelenken, Metatarsophalangealgelenk, Refixation eines osteochondralen Fragmentes, arthroskopisch
81.85.18 ↔	Subchondrale Knocheneröffnung am Ellenbogen, arthroskopisch		
81.85.19 ↔	Subchondrale Knocheneröffnung am Ellenbogen, offen chirurgisch		
81.85.20 ↔	Subchondrale Knocheneröffnung am Ellenbogen mit Einbringen eines azellulären Implantats, arthroskopisch		
81.85.21 ↔	Resektionsarthroplastik am Ellenbogengelenk		
81.85.30 ↔	Prothetischer Ersatz der distalen Humerusgelenkfläche		

- 81.96.52 ↔ Sonstige Rekonstruktion an Gelenken, Metatarsophalangealgelenk, Refixation eines osteochondralen Fragmentes, offen chirurgisch
- 81.96.59 ↔ Sonstige Rekonstruktion an Gelenken, Metatarsophalangealgelenk, sonstige
- 81.96.5A ↔ Sonstige Rekonstruktion an Gelenken, Metatarsophalangealgelenk, subchondrale Knocheneröffnung, arthroskopisch
- 81.96.5B ↔ Sonstige Rekonstruktion an Gelenken, Metatarsophalangealgelenk, subchondrale Knocheneröffnung, offen chirurgisch
- 81.96.5C ↔ Sonstige Rekonstruktion an Gelenken, Metatarsophalangealgelenk, subchondrale Knocheneröffnung mit Einbringen eines azellulären Implantats, arthroskopisch
- 81.96.60 ↔ Sonstige Rekonstruktion an Gelenken, Zehengelenk, n.n.bez.
- 81.96.61 ↔ Sonstige Rekonstruktion an Gelenken, Zehengelenk, Refixation eines osteochondralen Fragmentes, arthroskopisch
- 81.96.62 ↔ Sonstige Rekonstruktion an Gelenken, Zehengelenk, Refixation eines osteochondralen Fragmentes, offen chirurgisch
- 81.96.69 ↔ Sonstige Rekonstruktion an Gelenken, Zehengelenk, sonstige
- 81.96.6A ↔ Sonstige Rekonstruktion an Gelenken, Zehengelenk, Subchondrale Knocheneröffnung, arthroskopisch
- 81.96.6B ↔ Sonstige Rekonstruktion an Gelenken, Zehengelenk, Subchondrale Knocheneröffnung, offen chirurgisch
- 81.96.6C ↔ Sonstige Rekonstruktion an Gelenken, Zehengelenk, Subchondrale Knocheneröffnung mit Einbringen eines azellulären Implantats, arthroskopisch
- 81.96.70 ↔ Sonstige Rekonstruktion an Gelenken, sonstige Gelenke des Fusses, n.n.bez.
- 81.96.71 ↔ Sonstige Rekonstruktion an Gelenken, sonstige Gelenke des Fusses, Refixation eines osteochondralen Fragmentes, arthroskopisch
- 81.96.72 ↔ Sonstige Rekonstruktion an Gelenken, sonstige Gelenke des Fusses, Refixation eines osteochondralen Fragmentes, offen chirurgisch
- 81.96.79 ↔ Sonstige Rekonstruktion an Gelenken, sonstige Fuss, sonstige
- 81.96.7A ↔ Sonstige Rekonstruktion an Gelenken, sonstige Gelenke des Fusses, Subchondrale Knocheneröffnung, arthroskopisch
- 81.96.7B ↔ Sonstige Rekonstruktion an Gelenken, sonstige Gelenke des Fusses, subchondrale Knocheneröffnung, offen chirurgisch
- 81.96.7C ↔ Sonstige Rekonstruktion an Gelenken, sonstige Gelenke des Fusses, subchondrale Knocheneröffnung mit Einbringen eines azellulären Implantats, arthroskopisch
- 81.96.80 ↔ Sonstige Rekonstruktion an anderen näher bezeichneten Gelenken, n.n.bez.
- 81.96.81 ↔ Sonstige Rekonstruktion an anderen näher bezeichneten Gelenken, Refixation eines osteochondralen Fragmentes, arthroskopisch
- 81.96.82 ↔ Sonstige Rekonstruktion an anderen näher bezeichneten Gelenken, Refixation eines osteochondralen Fragmentes, offen chirurgisch
- 81.96.89 ↔ Sonstige Rekonstruktion an anderen näher bezeichneten Gelenken, sonstige
- 81.96.8A ↔ Sonstige Rekonstruktion an anderen näher bezeichneten Gelenken, subchondrale Knocheneröffnung, arthroskopisch
- 81.96.8B ↔ Sonstige Rekonstruktion an anderen näher bezeichneten Gelenken, subchondrale Knocheneröffnung, offen chirurgisch
- 81.96.8C ↔ Sonstige Rekonstruktion an anderen näher bezeichneten Gelenken, subchondrale Knocheneröffnung mit Einbringen eines azellulären Implantats, arthroskopisch
- 81.96.92 ↔ Sonstige gelenkrekonstruktive und gelenkplastische Eingriffe, Refixation am Kapselbandapparat anderer Gelenke
- 81.96.95 ↔ Sonstige gelenkrekonstruktive und gelenkplastische Eingriffe Implantation einer Endoprothese an Gelenken der oberen Extremität, sonstige
- 81.96.97 ↔ Sonstige gelenkrekonstruktive und gelenkplastische Eingriffe, Komplexe Erstimplantation und Wechseloperation einer Gelenkendoprothese in Verbindung mit Knochenersatz und dem Ersatz benachbarter Gelenke
- 81.96.98 ↔ Sonstige gelenkrekonstruktive und gelenkplastische Eingriffe, Resektionsarthroplastik am Handgelenk
- 81.96.9A ↔ Sonstige gelenkrekonstruktive und gelenkplastische Eingriffe, Resektionsarthroplastik an Gelenken des Fusses
- 81.96.9B ↔ Sonstige gelenkrekonstruktive und gelenkplastische Eingriffe, sonstige gelenkplastische Eingriffe
- 81.9A.11 ↔ Knorpeltransplantation und Implantation von in-vitro hergestellten Gewebekulturen, Humeroglenoidalgelenk, arthroskopisch
- 81.9A.12 ↔ Knorpeltransplantation und Implantation von in-vitro hergestellten Gewebekulturen, Akromioklavikulargelenk, arthroskopisch
- 81.9A.14 ↔ Knorpeltransplantation und Implantation von in-vitro hergestellten Gewebekulturen, Ellenbogen, arthroskopisch
- 81.9A.16 ↔ Knorpeltransplantation und Implantation von in-vitro hergestellten Gewebekulturen, Handgelenk, arthroskopisch
- 81.9A.1B ↔ Knorpeltransplantation und Implantation von in-vitro hergestellten Gewebekulturen, Hüftgelenk, arthroskopisch
- 81.9A.1C ↔ Knorpeltransplantation und Implantation von in-vitro hergestellten Gewebekulturen, Kniegelenk, arthroskopisch
- 81.9A.1D ↔ Knorpeltransplantation und Implantation von in-vitro hergestellten Gewebekulturen, Proximales Tibiofibulargelenk, arthroskopisch
- 81.9A.1E ↔ Knorpeltransplantation und Implantation von in-vitro hergestellten Gewebekulturen, oberes Sprunggelenk, arthroskopisch
- 81.9A.1F ↔ Knorpeltransplantation und Implantation von in-vitro hergestellten Gewebekulturen, unteres Sprunggelenk, arthroskopisch
- 81.9A.1G ↔ Knorpeltransplantation und Implantation von in-vitro hergestellten Gewebekulturen, andere Tarsalgelenke und Tarsometatarsalgelenke, arthroskopisch
- 81.9A.1H ↔ Knorpeltransplantation und Implantation von in-vitro hergestellten Gewebekulturen, Metatarsophalangealgelenk, arthroskopisch
- 81.9A.1I ↔ Knorpeltransplantation und Implantation von in-vitro hergestellten Gewebekulturen, Zehengelenk, arthroskopisch
- 81.9A.1J ↔ Knorpeltransplantation und Implantation von in-vitro hergestellten Gewebekulturen, sonstige Gelenke, arthroskopisch
- 81.9A.21 ↔ Knorpeltransplantation und Implantation von in-vitro hergestellten Gewebekulturen, Humeroglenoidalgelenk, offen chirurgisch
- 81.9A.22 ↔ Knorpeltransplantation und Implantation von in-vitro hergestellten Gewebekulturen, Akromioklavikulargelenk, offen chirurgisch
- 81.9A.24 ↔ Knorpeltransplantation und Implantation von in-vitro hergestellten Gewebekulturen, Ellenbogen, offen chirurgisch

81.9A.26 ↔ Knorpeltransplantation und Implantation von in-vitro hergestellten Gewebekulturen, Handgelenk, offen chirurgisch	81.9A.2H ↔ Knorpeltransplantation und Implantation von in-vitro hergestellten Gewebekulturen, Metatarsophalangealgelenk, offen chirurgisch
81.9A.2B ↔ Knorpeltransplantation und Implantation von in-vitro hergestellten Gewebekulturen, Hüftgelenk, offen chirurgisch	81.9A.2I ↔ Knorpeltransplantation und Implantation von in-vitro hergestellten Gewebekulturen, Zehngelenk, offen chirurgisch
81.9A.2C ↔ Knorpeltransplantation und Implantation von in-vitro hergestellten Gewebekulturen, Kniegelenk, offen chirurgisch	81.9A.2J ↔ Knorpeltransplantation und Implantation von in-vitro hergestellten Gewebekulturen, sonstige Gelenke, offen chirurgisch
81.9A.2D ↔ Knorpeltransplantation und Implantation von in-vitro hergestellten Gewebekulturen, Proximales Tibiofibulargelenk, offen chirurgisch	81.9A.5C ↔ Knorpeltransplantation mit OATS (osteoarticular transfer system)-Verfahren, Mosaikplastik, am Kniegelenk, arthroskopisch
81.9A.2E ↔ Knorpeltransplantation und Implantation von in-vitro hergestellten Gewebekulturen, oberes Sprunggelenk, offen chirurgisch	81.9A.6C ↔ Knorpeltransplantation mit OATS (osteoarticular transfer system)-Verfahren, Mosaikplastik, am Kniegelenk, offen chirurgisch
81.9A.2F ↔ Knorpeltransplantation und Implantation von in-vitro hergestellten Gewebekulturen, unteres Sprunggelenk, offen chirurgisch	82.31 ↔ Bursektomie an der Hand
81.9A.2G ↔ Knorpeltransplantation und Implantation von in-vitro hergestellten Gewebekulturen, andere Tarsalgelenke und Tarsometatarsalgelenke, offen chirurgisch	82.42 ↔ Sekundäre Naht an einer Beugesehne der Hand

Prozedur B03-3

03.03.09 ↔ Laminotomie, Laminektomie und Laminoplastik, sonstige	03.05.13 ↔ Inzision des Rückenmarks und der Rückenmarkshäute zur Drainage intramedullärer Flüssigkeit
03.03.11 ↔ Laminotomie, 1 Segment	03.05.21 ↔ Inzision des Spinalkanals zur Entleerung eines epiduralen Hämatoms oder Empyems
03.03.12 ↔ Laminotomie, 2 Segmente	03.05.22 ↔ Inzision des des Rückenmarks und der Rückenmarkshäute zur Entleerung eines subduralen Hämatoms oder Empyems
03.03.13 ↔ Laminotomie, 3 Segmente	03.05.23 ↔ Inzision des des Rückenmarks und der Rückenmarkshäute zur Entleerung eines intramedullären Hämatoms oder Abszesses
03.03.14 ↔ Laminotomie, 4 Segmente	03.09 ↔ Exploration und Dekompression an Strukturen des Spinalkanals, sonstige
03.03.15 ↔ Laminotomie, 5 Segmente	03.1 ↔ Durchtrennung einer intraspinalen Nervenwurzel
03.03.16 ↔ Laminotomie, 6 Segmente	03.21 ↔ Perkutane Chordotomie
03.03.17 ↔ Laminotomie, 7 Segmente	03.29 ↔ Chordotomie, sonstige
03.03.18 ↔ Laminotomie, 8 Segmente	03.32.09 ↔ Biopsie an Rückenmark oder Rückenmarkshäuten, sonstige
03.03.1A ↔ Laminotomie, 9 Segmente	03.32.11 ↔ Geschlossene Biopsie am Rückenmark
03.03.1B ↔ Laminotomie, 10 und mehr Segmente	03.32.12 ↔ Geschlossene Biopsie an Rückenmarkshäuten
03.03.21 ↔ Hemilaminektomie, 1 Segment	03.32.21 ↔ Offene Biopsie am Rückenmark
03.03.22 ↔ Hemilaminektomie, 2 Segmente	03.32.22 ↔ Offene Biopsie an Rückenmarkshäuten
03.03.23 ↔ Hemilaminektomie, 3 Segmente	03.4X.10 ↔ Exzision oder Destruktion von Tumorgewebe an Rückenmark (intramedullär)
03.03.24 ↔ Hemilaminektomie, 4 Segmente	03.4X.11 ↔ Exzision oder Destruktion von Tumorgewebe an Rückenmarkshäuten und Knochen
03.03.25 ↔ Hemilaminektomie, 5 Segmente	03.4X.12 ↔ Exzision oder Destruktion von Tumorgewebe an intraspinalen Nervenwurzeln und Ganglien
03.03.26 ↔ Hemilaminektomie, 6 Segmente	03.4X.19 ↔ Exzision oder Destruktion von Tumorgewebe an Rückenmark oder Rückenmarkshäuten, sonstige
03.03.27 ↔ Hemilaminektomie, 7 Segmente	03.4X.20 ↔ Exzision oder Destruktion einer sonstigen Läsion an Rückenmark (intramedullär)
03.03.28 ↔ Hemilaminektomie, 8 Segmente	03.4X.21 ↔ Exzision oder Destruktion einer sonstigen Läsion an Rückenmarkshäuten
03.03.2A ↔ Hemilaminektomie, 9 Segmente	03.4X.22 ↔ Exzision oder Destruktion einer sonstigen Läsion an intraspinalen Nervenwurzeln und Ganglien
03.03.2B ↔ Hemilaminektomie, 10 und mehr Segmente	03.4X.29 ↔ Exzision oder Destruktion einer sonstigen Läsion an Rückenmark oder Rückenmarkshäuten, sonstige
03.03.31 ↔ Laminektomie, 1 Segment	03.4X.99 ↔ Exzision oder Destruktion einer Läsion an Rückenmark oder Rückenmarkshäuten, sonstige
03.03.32 ↔ Laminektomie, 2 Segmente	03.51 ↔ Plastische Rekonstruktion an einer spinalen Meningozele
03.03.33 ↔ Laminektomie, 3 Segmente	03.52 ↔ Plastische Rekonstruktion an einer spinalen Myelomeningozele
03.03.34 ↔ Laminektomie, 4 Segmente	03.59.10 ↔ Sonstige plastische Rekonstruktion und Operationen an Strukturen des Spinalkanals, Verschluss einer Diastematomyelie
03.03.35 ↔ Laminektomie, 5 Segmente	
03.03.36 ↔ Laminektomie, 6 Segmente	
03.03.37 ↔ Laminektomie, 7 Segmente	
03.03.38 ↔ Laminektomie, 8 Segmente	
03.03.3A ↔ Laminektomie, 9 Segmente	
03.03.3B ↔ Laminektomie, 10 und mehr Segmente	
03.03.41 ↔ Laminoplastik, 1 Segment	
03.03.42 ↔ Laminoplastik, 2 Segmente	
03.03.43 ↔ Laminoplastik, 3 Segmente	
03.03.44 ↔ Laminoplastik, 4 Segmente	
03.03.45 ↔ Laminoplastik, 5 Segmente	
03.03.46 ↔ Laminoplastik, 6 Segmente	
03.03.47 ↔ Laminoplastik, 7 Segmente	
03.03.48 ↔ Laminoplastik, 8 Segmente	
03.03.4A ↔ Laminoplastik, 9 Segmente	
03.03.4B ↔ Laminoplastik, 10 und mehr Segmente	
03.05.11 ↔ Inzision des Spinalkanals zur Drainage epiduraler Flüssigkeit	
03.05.12 ↔ Inzision des Rückenmarks und der Rückenmarkshäute zur Drainage subduraler Flüssigkeit	

03.59.11 ↔	Sonstige plastische Rekonstruktion und Operationen an Strukturen des Spinalkanals, Durchtrennung eines Filum terminale	34.4X.10 ↔	Exzision einer Läsion an der Brustwand
03.59.12 ↔	Sonstige plastische Rekonstruktion und Operationen an Strukturen des Spinalkanals, Verschluss einer spinalen Fistel	34.4X.21 ↔	Teilresektion einer Läsion an der Brustwand, ohne Rekonstruktion
03.59.13 ↔	Sonstige plastische Rekonstruktion und Operationen an Strukturen des Spinalkanals, Spinale Duraplastik	34.4X.22 ↔	Teilresektion einer Läsion an der Brustwand, mit Rekonstruktion
03.59.99 ↔	Sonstige plastische Rekonstruktion und Operationen an Strukturen des Spinalkanals, sonstige	34.4X.31 ↔	Resektion einer Läsion an der Brustwand, komplette Resektion des Sternums, ohne Rekonstruktion
03.6 ↔	Lösung von Adhäsionen an Rückenmark und Nervenwurzeln	34.4X.32 ↔	Resektion einer Läsion an der Brustwand, komplette Resektion des Sternums, mit Rekonstruktion
03.71 ↔	Subarachnoido-peritonealer Shunt am Spinalkanal	34.93 ↔	Plastische Rekonstruktion an der Pleura
03.72 ↔	Subarachnoido-ureteraler Shunt am Spinalkanal	54.95 ‡↔	Inzision des Peritoneums
03.79 ↔	Shunt am Spinalkanal, sonstige	56.94 ↔	Entfernen eines elektronischen Ureterstimulators
03.93.10 ↔	Implantation oder Wechsel der Elektrode(n) eines temporären epiduralen Neurostimulators, Einzelelektrodensystems, Teststimulation	57.98 ↔	Entfernen eines elektronischen Blasenstimulators
03.93.11 ↔	Implantation oder Wechsel der Elektrode(n) eines temporären epiduralen Neurostimulators, Mehrelektrodensystems, Teststimulation	77.61.10 ↔	Lokale Resektion von Knochenläsion oder -gewebe an Skapula und Klavikula
03.93.20 ↔	Implantation oder Wechsel der Elektrode(n) eines permanenten epiduralen Neurostimulators, Einzelelektrodensystems, Dauerstimulation, perkutan	77.61.20 ↔	Débridement an Skapula und Klavikula
03.93.21 ↔	Implantation oder Wechsel der Elektrode(n) eines permanenten epiduralen Neurostimulators, Mehrelektrodensystems, Dauerstimulation, perkutan	77.69.10 ↔	Lokale Resektion von Knochenläsion oder -gewebe an Phalangen der Hand
03.93.22 ↔	Implantation oder Wechsel der Elektrode(n) eines permanenten epiduralen Neurostimulators, Einzelelektrodensystems, Dauerstimulation, offen chirurgisch	77.69.13 ↔	Lokale Resektion von Knochenläsion oder -gewebe an Phalangen des Fusses
03.93.23 ↔	Implantation oder Wechsel der Elektrode(n) eines permanenten epiduralen Neurostimulators, Mehrelektrodensystems, Dauerstimulation, offen chirurgisch	77.69.20 ↔	Débridement an Phalangen der Hand
03.93.30 ↔	Implantation oder Wechsel einer subduralen Elektrode zur Vorderwurzelstimulation	77.69.23 ↔	Débridement an Phalangen des Fusses
03.93.99 ↔	Implantation oder Wechsel der Elektrode(n) eines spinalen Neurostimulators, sonstige	77.89.10 ↔	Sonstige partielle Knochenresektion an Phalangen der Hand
03.97 ↔	Revision eines Shunts an den Rückenmarkshäuten	77.89.40 ↔	Sonstige partielle Knochenresektion an Phalangen des Fusses
03.98 ↔	Entfernen eines Shunts von den Rückenmarkshäuten	77.91.11 ↔	Totale Resektion einer Rippe
03.99.09 ↔	Sonstige Operation an Rückenmark und Strukturen des Spinalkanals, sonstige	77.91.12 ↔	Totale Resektion einer Halsrippe
03.99.10 ↔	Operation an intraspinalen Blutgefäßen (z.B. Ligatur, Destruktion, Resektion)	77.91.13 ↔	Totale Resektion des Sternums
03.99.19 ↔	Operation an intraspinalen Blutgefäßen, sonstige	78.41.20 ↔	Sonstige plastische Rekonstruktion an Rippen und Sternum
03.99.20 ↔	Operation am spinalen Liquorsystem, Anlegen eines subkutanen Reservoirs am spinalen Liquorsystem	78.41.30 ↔	Sonstige plastische Rekonstruktion an Skapula, Klavikula, Rippen und Sternum, Implantation von vertikalen expandierbaren prothetischen Titanrippen [VEPTR]
03.99.21 ↔	Operation am spinalen Liquorsystem, Revision eines subkutanen Reservoirs, eines Katheters oder einer Medikamentenpumpe zur intrathekalen und epiduralen Infusion	78.69.71 ↔	Arthroskopische Entfernung von Osteosynthesematerial
03.99.22 ↔	Operation am spinalen Liquorsystem, Entfernung eines subkutanen Reservoirs am spinalen Liquorsystem	7A.21 ↔	Débridement an der Wirbelsäule
03.99.29 ↔	Operationen am spinalen Liquorsystem, sonstige	7A.27 ↔	Densresektion
03.99.30 ↔	Revision ohne Ersatz der Elektrode(n) eines epiduralen Neurostimulators, Stabelektrode, Einzelelektrodensystem	7A.28.11 ↔	Osteotomie an der Wirbelsäule, Grad I
03.99.31 ↔	Revision ohne Ersatz der Elektrode(n) eines epiduralen Neurostimulators, Stabelektrode, Mehrelektrodensystem	7A.28.21 ↔	Osteotomie an der Wirbelsäule, Grad II
03.99.32 ↔	Revision ohne Ersatz der Elektrode(n) eines epiduralen Neurostimulators, Plattenelektrode, Einzelelektrodensystem	7A.29 ↔	Inzision und Exzision von Knochen und Gelenken der Wirbelsäule, sonstige
03.99.33 ↔	Revision ohne Ersatz der Elektrode(n) eines epiduralen Neurostimulators, Plattenelektrode, Mehrelektrodensystem	7A.31 ↔	Destruktion von Bandscheibengewebe
03.99.40 ↔	Revision ohne Ersatz eines Katheters zur intrathekalen und epiduralen Infusion	7A.32.11 ↔	Exzision einer Bandscheibe
		7A.32.12 ↔	Exzision von zwei Bandscheiben
		7A.32.13 ↔	Exzision von drei und mehr Bandscheiben
		7A.39 ↔	Eingriffe an der Bandscheibe, sonstige
		7A.3A ↔	Diskusrekonstruktion mittels zellbasiertem Bandscheibenersatz
		7A.42.11 ↔	Osteosynthese einzelner Wirbel, 1 Wirbel
		7A.42.12 ↔	Osteosynthese einzelner Wirbel, 2 Wirbel
		7A.42.13 ↔	Osteosynthese einzelner Wirbel, 3 Wirbel
		7A.42.14 ↔	Osteosynthese einzelner Wirbel, 4 und mehr Wirbel
		7A.43.11 ↔	Vertebroplastie, 1 Wirbelkörper
		7A.43.12 ↔	Vertebroplastie, 2 Wirbelkörper
		7A.43.13 ↔	Vertebroplastie, 3 Wirbelkörper
		7A.43.14 ↔	Vertebroplastie, 4 und mehr Wirbelkörper
		7A.44.11 ↔	Kyphoplastie, 1 Wirbelkörper
		7A.44.12 ↔	Kyphoplastie, 2 Wirbelkörper
		7A.44.13 ↔	Kyphoplastie, 3 Wirbelkörper
		7A.44.14 ↔	Kyphoplastie, 4 und mehr Wirbelkörper
		7A.51.13 ↔	Knochentransplantation an der Wirbelsäule, gefässgestielt ohne mikrovaskuläre Anastomose
		7A.61.11 ↔	Implantation partielle Bandscheibenprothese
		7A.61.21 ↔	Implantation partielle Bandscheibenprothese bei einem Prothesenwechsel
		7A.61.31 ↔	Entfernen partielle Bandscheibenprothese
		7A.61.41 ↔	Revision ohne Ersatz partielle Bandscheibenprothese
		7A.62.11 ↔	Implantation totale Bandscheibenprothese

7A.62.21 ↔	Implantation totale Bandscheibenprothese bei einem Prothesenwechsel	7A.71.21 ↔	Fusion von Wirbeln mit Stabilisierung der Wirbelsäule, Zugang ventral, 1 Segment
7A.62.31 ↔	Entfernen totale Bandscheibenprothese	7A.71.22 ↔	Fusion von Wirbeln mit Stabilisierung der Wirbelsäule, Zugang ventral, 2 Segmente
7A.62.41 ↔	Revision ohne Ersatz, totale Bandscheibenprothese	7A.71.23 ↔	Fusion von Wirbeln mit Stabilisierung der Wirbelsäule, Zugang ventral, 3 Segmente
7A.63.11 ↔	Implantation Wirbelkörperteilersatzprothese	7A.71.24 ↔	Fusion von Wirbeln mit Stabilisierung der Wirbelsäule, Zugang ventral, 4 Segmente
7A.63.21 ↔	Implantation Wirbelkörperteilersatzprothese bei einem Prothesenwechsel	7A.71.25 ↔	Fusion von Wirbeln mit Stabilisierung der Wirbelsäule, Zugang ventral, 5 Segmente
7A.63.31 ↔	Entfernen Wirbelkörperteilersatzprothese	7A.71.26 ↔	Fusion von Wirbeln mit Stabilisierung der Wirbelsäule, Zugang ventral, 6 Segmente
7A.63.41 ↔	Revision ohne Ersatz, Wirbelkörperteilersatzprothese	7A.71.27 ↔	Fusion von Wirbeln mit Stabilisierung der Wirbelsäule, Zugang ventral, 7 Segmente
7A.64.11 ↔	Implantation Wirbelkörperersatzprothese	7A.71.28 ↔	Fusion von Wirbeln mit Stabilisierung der Wirbelsäule, Zugang ventral, 8 Segmente
7A.64.21 ↔	Implantation Wirbelkörperersatzprothese bei einem Prothesenwechsel	7A.71.2A ↔	Fusion von Wirbeln mit Stabilisierung der Wirbelsäule, Zugang ventral, 9 Segmente
7A.64.31 ↔	Entfernen Wirbelkörperersatzprothese	7A.71.2B ↔	Fusion von Wirbeln mit Stabilisierung der Wirbelsäule, Zugang ventral, 10 Segmente
7A.64.41 ↔	Revision ohne Ersatz, Wirbelkörperersatzprothese	7A.71.2C ↔	Fusion von Wirbeln mit Stabilisierung der Wirbelsäule, Zugang ventral, 11 Segmente
7A.65.11 ↔	Implantation Wirbelkörperersatz	7A.71.2D ↔	Fusion von Wirbeln mit Stabilisierung der Wirbelsäule, Zugang ventral, 12 Segmente
7A.65.21 ↔	Implantation Wirbelkörperersatz bei einem Implantatwechsel	7A.71.2E ↔	Fusion von Wirbeln mit Stabilisierung der Wirbelsäule, Zugang ventral, 13 Segmente
7A.65.31 ↔	Entfernen Wirbelkörperersatz	7A.71.2F ↔	Fusion von Wirbeln mit Stabilisierung der Wirbelsäule, Zugang ventral, 14 und mehr Segmente
7A.65.41 ↔	Revision ohne Ersatz, Wirbelkörperersatz	7A.72.11 ↔	Dynamische Stabilisierung der Wirbelsäule, Zugang dorsal und dorsolateral, 1 Segment
7A.66.11 ↔	Implantation Facettengelenksprothese	7A.72.12 ↔	Dynamische Stabilisierung der Wirbelsäule, Zugang dorsal und dorsolateral, 2 Segmente
7A.66.21 ↔	Implantation Facettengelenksprothese bei einem Prothesenwechsel	7A.72.13 ↔	Dynamische Stabilisierung der Wirbelsäule, Zugang dorsal und dorsolateral, 3 Segmente
7A.66.31 ↔	Entfernen Facettengelenksprothese	7A.72.14 ↔	Dynamische Stabilisierung der Wirbelsäule, Zugang dorsal und dorsolateral, 4 Segmente
7A.66.41 ↔	Revision ohne Ersatz, Facettengelenksprothese	7A.72.15 ↔	Dynamische Stabilisierung der Wirbelsäule, Zugang dorsal und dorsolateral, 5 Segmente
7A.67.21 ↔	Implantation interspinöses Implantat bei einem Prothesenwechsel	7A.72.16 ↔	Dynamische Stabilisierung der Wirbelsäule, Zugang dorsal und dorsolateral, 6 Segmente
7A.67.31 ↔	Entfernen interspinöses Implantat	7A.72.17 ↔	Dynamische Stabilisierung der Wirbelsäule, Zugang dorsal und dorsolateral, 7 Segmente
7A.67.41 ↔	Revision ohne Ersatz, interspinöses Implantat	7A.72.18 ↔	Dynamische Stabilisierung der Wirbelsäule, Zugang dorsal und dorsolateral, 8 Segmente
7A.71.11 ↔	Fusion von Wirbeln mit Stabilisierung der Wirbelsäule, Zugang dorsal und dorsolateral, 1 Segment	7A.72.1A ↔	Dynamische Stabilisierung der Wirbelsäule, Zugang dorsal und dorsolateral, 9 Segmente
7A.71.12 ↔	Fusion von Wirbeln mit Stabilisierung der Wirbelsäule, Zugang dorsal und dorsolateral, 2 Segmente	7A.72.1B ↔	Dynamische Stabilisierung der Wirbelsäule, Zugang dorsal und dorsolateral, 10 Segmente
7A.71.13 ↔	Fusion von Wirbeln mit Stabilisierung der Wirbelsäule, Zugang dorsal und dorsolateral, 3 Segmente	7A.72.1C ↔	Dynamische Stabilisierung der Wirbelsäule, Zugang dorsal und dorsolateral, 11 Segmente
7A.71.14 ↔	Fusion von Wirbeln mit Stabilisierung der Wirbelsäule, Zugang dorsal und dorsolateral, 4 Segmente	7A.72.1D ↔	Dynamische Stabilisierung der Wirbelsäule, Zugang dorsal und dorsolateral, 12 Segmente
7A.71.15 ↔	Fusion von Wirbeln mit Stabilisierung der Wirbelsäule, Zugang dorsal und dorsolateral, 5 Segmente	7A.72.1E ↔	Dynamische Stabilisierung der Wirbelsäule, Zugang dorsal und dorsolateral, 13 Segmente
7A.71.16 ↔	Fusion von Wirbeln mit Stabilisierung der Wirbelsäule, Zugang dorsal und dorsolateral, 6 Segmente	7A.72.1F ↔	Dynamische Stabilisierung der Wirbelsäule, Zugang dorsal und dorsolateral, 14 und mehr Segmente
7A.71.17 ↔	Fusion von Wirbeln mit Stabilisierung der Wirbelsäule, Zugang dorsal und dorsolateral, 7 Segmente	7A.72.21 ↔	Dynamische Stabilisierung der Wirbelsäule, Zugang ventral, 1 Segment
7A.71.18 ↔	Fusion von Wirbeln mit Stabilisierung der Wirbelsäule, Zugang dorsal und dorsolateral, 8 Segmente	7A.72.22 ↔	Dynamische Stabilisierung der Wirbelsäule, Zugang ventral, 2 Segmente
7A.71.1A ↔	Fusion von Wirbeln mit Stabilisierung der Wirbelsäule, Zugang dorsal und dorsolateral, 9 Segmente	7A.72.23 ↔	Dynamische Stabilisierung der Wirbelsäule, Zugang ventral, 3 Segmente
7A.71.1B ↔	Fusion von Wirbeln mit Stabilisierung der Wirbelsäule, Zugang dorsal und dorsolateral, 10 Segmente	7A.72.24 ↔	Dynamische Stabilisierung der Wirbelsäule, Zugang ventral, 4 Segmente
7A.71.1C ↔	Fusion von Wirbeln mit Stabilisierung der Wirbelsäule, Zugang dorsal und dorsolateral, 11 Segmente	7A.72.25 ↔	Dynamische Stabilisierung der Wirbelsäule, Zugang ventral, 5 Segmente
7A.71.1D ↔	Fusion von Wirbeln mit Stabilisierung der Wirbelsäule, Zugang dorsal und dorsolateral, 12 Segmente	7A.72.26 ↔	Dynamische Stabilisierung der Wirbelsäule, Zugang ventral, 6 Segmente
7A.71.1E ↔	Fusion von Wirbeln mit Stabilisierung der Wirbelsäule, Zugang dorsal und dorsolateral, 13 Segmente	7A.72.27 ↔	Dynamische Stabilisierung der Wirbelsäule, Zugang ventral, 7 Segmente
7A.71.1F ↔	Fusion von Wirbeln mit Stabilisierung der Wirbelsäule, Zugang dorsal und dorsolateral, 14 und mehr Segmente		

7A.74.27 ↔	Fusion von Wirbeln zur Stellungskorrektur, Zugang ventral, 7 Segmente	7A.A2 ↔	Implantation von mitwachsenden oder expandierenden Systemen, Wirbelsäule
7A.74.28 ↔	Fusion von Wirbeln zur Stellungskorrektur, Zugang ventral, 8 Segmente	7A.A3 ↔	Anbringen einer externen Fixationsvorrichtung an der Wirbelsäule
7A.74.2A ↔	Fusion von Wirbeln zur Stellungskorrektur, Zugang ventral, 9 Segmente	7A.A4.11 ↔	Verwendetes Osteosynthesematerial, Wirbelsäule, Platte(n), Hakenplatte(n)
7A.74.2B ↔	Fusion von Wirbeln zur Stellungskorrektur, Zugang ventral, 10 Segmente	7A.A4.12 ↔	Verwendetes Osteosynthesematerial, Wirbelsäule, Klammer(n)
7A.74.2C ↔	Fusion von Wirbeln zur Stellungskorrektur, Zugang ventral, 11 Segmente	7A.A4.13 ↔	Verwendetes Osteosynthesematerial, Wirbelsäule, Schraube(n)
7A.74.2D ↔	Fusion von Wirbeln zur Stellungskorrektur, Zugang ventral, 12 Segmente	7A.A4.14 ↔	Verwendetes Osteosynthesematerial, Wirbelsäule, Kirschner-Draht, Zuggurtung, Cerclage
7A.74.2E ↔	Fusion von Wirbeln zur Stellungskorrektur, Zugang ventral, 13 Segmente	7A.A4.15 ↔	Verwendetes Osteosynthesematerial, Wirbelsäule, Schrauben-Stab-System
7A.74.2F ↔	Fusion von Wirbeln zur Stellungskorrektur, Zugang ventral, 14 und mehr Segmente	7A.A4.16 ↔	Verwendetes Osteosynthesematerial, Wirbelsäule, Schrauben-Platten-System
7A.79 ↔	Stabilisierung der Wirbelsäule und Stellungskorrektur, sonstige	7A.A4.19 ↔	Verwendetes Osteosynthesematerial, Wirbelsäule, sonstige
7A.82 ↔	Entfernen von Osteosynthesematerial, Wirbelsäule	7A.A6 ↔	Verwenden von Pedikelschraube(n) an der Wirbelsäule
7A.84 ↔	Entfernen von mitwachsenden oder expandierenden Systemen, Wirbelsäule		
7A.86 ↔	Entfernen von externen Fixationsvorrichtungen, Wirbelsäule		

Prozedur B03-4

99.B7.12 ‡↔	Intensivmedizinische Komplexbehandlung, 120 bis 184 Aufwandspunkte	99.B7.21 ‡↔	Intensivmedizinische Komplexbehandlung im Kindesalter (Basisprozedur), 197 bis 392 Aufwandspunkte
99.B7.13 ‡↔	Intensivmedizinische Komplexbehandlung, 185 bis 360 Aufwandspunkte	99.B7.22 ‡↔	Intensivmedizinische Komplexbehandlung im Kindesalter (Basisprozedur), 393 bis 588 Aufwandspunkte
99.B7.14 ‡↔	Intensivmedizinische Komplexbehandlung, 361 bis 552 Aufwandspunkte	99.B7.23 ‡↔	Intensivmedizinische Komplexbehandlung im Kindesalter (Basisprozedur), 589 bis 784 Aufwandspunkte
99.B7.15 ‡↔	Intensivmedizinische Komplexbehandlung, 553 bis 828 Aufwandspunkte	99.B7.24 ‡↔	Intensivmedizinische Komplexbehandlung im Kindesalter (Basisprozedur), 785 bis 980 Aufwandspunkte
99.B7.16 ‡↔	Intensivmedizinische Komplexbehandlung, 829 bis 1104 Aufwandspunkte	99.B7.25 ‡↔	Intensivmedizinische Komplexbehandlung im Kindesalter (Basisprozedur), 981 bis 1176 Aufwandspunkte
99.B7.17 ‡↔	Intensivmedizinische Komplexbehandlung, 1105 bis 1380 Aufwandspunkte	99.B7.26 ‡↔	Intensivmedizinische Komplexbehandlung im Kindesalter (Basisprozedur), 1177 bis 1470 Aufwandspunkte
99.B7.18 ‡↔	Intensivmedizinische Komplexbehandlung, 1381 bis 1656 Aufwandspunkte	99.B7.27 ‡↔	Intensivmedizinische Komplexbehandlung im Kindesalter (Basisprozedur), 1471 bis 1764 Aufwandspunkte
99.B7.1A ‡↔	Intensivmedizinische Komplexbehandlung, 1657 bis 1932 Aufwandspunkte	99.B7.28 ‡↔	Intensivmedizinische Komplexbehandlung im Kindesalter (Basisprozedur), 1765 bis 2058 Aufwandspunkte
99.B7.1B ‡↔	Intensivmedizinische Komplexbehandlung, 1933 bis 2208 Aufwandspunkte	99.B7.2A ‡↔	Intensivmedizinische Komplexbehandlung im Kindesalter (Basisprozedur), 2059 bis 2352 Aufwandspunkte
99.B7.1C ‡↔	Intensivmedizinische Komplexbehandlung, 2209 bis 2484 Aufwandspunkte	99.B7.2B ‡↔	Intensivmedizinische Komplexbehandlung im Kindesalter (Basisprozedur), 2353 bis 2646 Aufwandspunkte
99.B7.1D ‡↔	Intensivmedizinische Komplexbehandlung, 2485 bis 2760 Aufwandspunkte	99.B7.2C ‡↔	Intensivmedizinische Komplexbehandlung im Kindesalter (Basisprozedur), 2647 bis 2940 Aufwandspunkte
99.B7.1E ‡↔	Intensivmedizinische Komplexbehandlung, 2761 bis 3220 Aufwandspunkte	99.B7.2D ‡↔	Intensivmedizinische Komplexbehandlung im Kindesalter (Basisprozedur), 2941 bis 3430 Aufwandspunkte
99.B7.1F ‡↔	Intensivmedizinische Komplexbehandlung, 3221 bis 3680 Aufwandspunkte	99.B7.2E ‡↔	Intensivmedizinische Komplexbehandlung im Kindesalter (Basisprozedur), 3431 bis 3920 Aufwandspunkte
99.B7.1G ‡↔	Intensivmedizinische Komplexbehandlung, 3681 bis 4600 Aufwandspunkte	99.B7.2F ‡↔	Intensivmedizinische Komplexbehandlung im Kindesalter (Basisprozedur), 3921 bis 4410 Aufwandspunkte
99.B7.1H ‡↔	Intensivmedizinische Komplexbehandlung, 4601 bis 5520 Aufwandspunkte		
99.B7.1I ‡↔	Intensivmedizinische Komplexbehandlung, 5521 bis 7360 Aufwandspunkte		
99.B7.1J ‡↔	Intensivmedizinische Komplexbehandlung, 7361 bis 9200 Aufwandspunkte		
99.B7.1K ‡↔	Intensivmedizinische Komplexbehandlung, 9201 bis 11040 Aufwandspunkte		
99.B7.1L ‡↔	Intensivmedizinische Komplexbehandlung, 11041 bis 13800 Aufwandspunkte		
99.B7.1M ‡↔	Intensivmedizinische Komplexbehandlung, 13801 bis 16560 Aufwandspunkte		
99.B7.1N ‡↔	Intensivmedizinische Komplexbehandlung, 16561 bis 19320 Aufwandspunkte		
99.B7.1O ‡↔	Intensivmedizinische Komplexbehandlung, 19321 und mehr Aufwandspunkte		

99.B7.2G †↔ Intensivmedizinische Komplexbehandlung im Kindesalter (Basisprozedur), 4411 bis 4900 Aufwandspunkte	99.B8.1J †↔ IMC-Komplexbehandlung des Erwachsenen, 7361 bis 9200 Aufwandspunkte
99.B7.2H †↔ Intensivmedizinische Komplexbehandlung im Kindesalter (Basisprozedur), 4901 bis 5880 Aufwandspunkte	99.B8.1K †↔ IMC-Komplexbehandlung des Erwachsenen, 9201 bis 11040 Aufwandspunkte
99.B7.2I †↔ Intensivmedizinische Komplexbehandlung im Kindesalter (Basisprozedur), 5881 bis 6860 Aufwandspunkte	99.B8.1L †↔ IMC-Komplexbehandlung des Erwachsenen, 11041 bis 13800 Aufwandspunkte
99.B7.2J †↔ Intensivmedizinische Komplexbehandlung im Kindesalter (Basisprozedur), 6861 bis 7840 Aufwandspunkte	99.B8.1M †↔ IMC-Komplexbehandlung des Erwachsenen, 13801 bis 16560 Aufwandspunkte
99.B7.2K †↔ Intensivmedizinische Komplexbehandlung im Kindesalter (Basisprozedur), 7841 bis 9800 Aufwandspunkte	99.B8.1N †↔ IMC-Komplexbehandlung des Erwachsenen, 16561 bis 19320 Aufwandspunkte
99.B7.2L †↔ Intensivmedizinische Komplexbehandlung im Kindesalter (Basisprozedur), 9801 bis 11760 Aufwandspunkte	99.B8.1O †↔ IMC-Komplexbehandlung des Erwachsenen, 19321 und mehr Aufwandspunkte
99.B7.2M †↔ Intensivmedizinische Komplexbehandlung im Kindesalter (Basisprozedur), 11761 bis 13720 Aufwandspunkte	99.B8.21 †↔ IMC-Komplexbehandlung im Kindesalter, 197 bis 392 Aufwandspunkte
99.B7.2N †↔ Intensivmedizinische Komplexbehandlung im Kindesalter (Basisprozedur), 13721 bis 16660 Aufwandspunkte	99.B8.22 †↔ IMC-Komplexbehandlung im Kindesalter, 393 bis 588 Aufwandspunkte
99.B7.2O †↔ Intensivmedizinische Komplexbehandlung im Kindesalter (Basisprozedur), 16661 bis 19600 Aufwandspunkte	99.B8.23 †↔ IMC-Komplexbehandlung im Kindesalter, 589 bis 784 Aufwandspunkte
99.B7.2P †↔ Intensivmedizinische Komplexbehandlung im Kindesalter (Basisprozedur), 19601 und mehr Aufwandspunkte	99.B8.24 †↔ IMC-Komplexbehandlung im Kindesalter, 785 bis 980 Aufwandspunkte
99.B8.12 †↔ IMC-Komplexbehandlung des Erwachsenen, 120 bis 184 Aufwandspunkte	99.B8.25 †↔ IMC-Komplexbehandlung im Kindesalter, 981 bis 1176 Aufwandspunkte
99.B8.13 †↔ IMC-Komplexbehandlung des Erwachsenen, 185 bis 360 Aufwandspunkte	99.B8.26 †↔ IMC-Komplexbehandlung im Kindesalter, 1177 bis 1470 Aufwandspunkte
99.B8.14 †↔ IMC-Komplexbehandlung des Erwachsenen, 361 bis 552 Aufwandspunkte	99.B8.27 †↔ IMC-Komplexbehandlung im Kindesalter, 1471 bis 1764 Aufwandspunkte
99.B8.15 †↔ IMC-Komplexbehandlung des Erwachsenen, 553 bis 828 Aufwandspunkte	99.B8.28 †↔ IMC-Komplexbehandlung im Kindesalter, 1765 bis 2058 Aufwandspunkte
99.B8.16 †↔ IMC-Komplexbehandlung des Erwachsenen, 829 bis 1104 Aufwandspunkte	99.B8.2A †↔ IMC-Komplexbehandlung im Kindesalter, 2059 bis 2352 Aufwandspunkte
99.B8.17 †↔ IMC-Komplexbehandlung des Erwachsenen, 1105 bis 1380 Aufwandspunkte	99.B8.2B †↔ IMC-Komplexbehandlung im Kindesalter, 2353 bis 2646 Aufwandspunkte
99.B8.18 †↔ IMC-Komplexbehandlung des Erwachsenen, 1381 bis 1656 Aufwandspunkte	99.B8.2C †↔ IMC-Komplexbehandlung im Kindesalter, 2647 bis 2940 Aufwandspunkte
99.B8.1A †↔ IMC-Komplexbehandlung des Erwachsenen, 1657 bis 1932 Aufwandspunkte	99.B8.2D †↔ IMC-Komplexbehandlung im Kindesalter, 2941 bis 3430 Aufwandspunkte
99.B8.1B †↔ IMC-Komplexbehandlung des Erwachsenen, 1933 bis 2208 Aufwandspunkte	99.B8.2E †↔ IMC-Komplexbehandlung im Kindesalter, 3431 bis 3920 Aufwandspunkte
99.B8.1C †↔ IMC-Komplexbehandlung des Erwachsenen, 2209 bis 2484 Aufwandspunkte	99.B8.2F †↔ IMC-Komplexbehandlung im Kindesalter, 3921 bis 4410 Aufwandspunkte
99.B8.1D †↔ IMC-Komplexbehandlung des Erwachsenen, 2485 bis 2760 Aufwandspunkte	99.B8.2G †↔ IMC-Komplexbehandlung im Kindesalter, 4411 bis 4900 Aufwandspunkte
99.B8.1E †↔ IMC-Komplexbehandlung des Erwachsenen, 2761 bis 3220 Aufwandspunkte	99.B8.2H †↔ IMC-Komplexbehandlung im Kindesalter, 4901 bis 5880 Aufwandspunkte
99.B8.1F †↔ IMC-Komplexbehandlung des Erwachsenen, 3221 bis 3680 Aufwandspunkte	99.B8.2I †↔ IMC-Komplexbehandlung im Kindesalter, 5881 bis 6860 Aufwandspunkte
99.B8.1G †↔ IMC-Komplexbehandlung des Erwachsenen, 3681 bis 4600 Aufwandspunkte	99.B8.2J †↔ IMC-Komplexbehandlung im Kindesalter, 6861 bis 7840 Aufwandspunkte
99.B8.1H †↔ IMC-Komplexbehandlung des Erwachsenen, 4601 bis 5520 Aufwandspunkte	99.B8.2K †↔ IMC-Komplexbehandlung im Kindesalter, 7841 bis 9800 Aufwandspunkte
99.B8.1I †↔ IMC-Komplexbehandlung des Erwachsenen, 5521 bis 7360 Aufwandspunkte	99.B8.2L †↔ IMC-Komplexbehandlung im Kindesalter, 9801 bis 11760 Aufwandspunkte
	99.B8.2M †↔ IMC-Komplexbehandlung im Kindesalter, 11761 bis 13720 Aufwandspunkte
	99.B8.2N †↔ IMC-Komplexbehandlung im Kindesalter, 13721 bis 16660 Aufwandspunkte
	99.B8.2O †↔ IMC-Komplexbehandlung im Kindesalter, 16661 bis 19600 Aufwandspunkte
	99.B8.2P †↔ IMC-Komplexbehandlung im Kindesalter, 19601 und mehr Aufwandspunkte

Prozedur B03-5

03.4X.10 ↔	Exzision oder Destruktion von Tumorgewebe an Rückenmark (intramedullär)	03.93.20 ↔	Implantation oder Wechsel der Elektrode(n) eines permanenten epiduralen Neurostimulators, Einzelelektrodensystems, Dauerstimulation, perkutan
03.4X.11 ↔	Exzision oder Destruktion von Tumorgewebe an Rückenmarkshäuten und Knochen	03.93.21 ↔	Implantation oder Wechsel der Elektrode(n) eines permanenten epiduralen Neurostimulators, Mehrelektrodensystems, Dauerstimulation, perkutan
03.4X.12 ↔	Exzision oder Destruktion von Tumorgewebe an intraspinalen Nervenwurzeln und Ganglien	03.93.22 ↔	Implantation oder Wechsel der Elektrode(n) eines permanenten epiduralen Neurostimulators, Einzelelektrodensystems, Dauerstimulation, offen chirurgisch
03.4X.19 ↔	Exzision oder Destruktion von Tumorgewebe an Rückenmark oder Rückenmarkshäuten, sonstige	03.93.23 ↔	Implantation oder Wechsel der Elektrode(n) eines permanenten epiduralen Neurostimulators, Mehrelektrodensystems, Dauerstimulation, offen chirurgisch
03.4X.20 ↔	Exzision oder Destruktion einer sonstigen Läsion an Rückenmark (intramedullär)		
03.4X.21 ↔	Exzision oder Destruktion einer sonstigen Läsion an Rückenmarkshäuten		
03.4X.22 ↔	Exzision oder Destruktion einer sonstigen Läsion an intraspinalen Nervenwurzeln und Ganglien		
03.4X.29 ↔	Exzision oder Destruktion einer sonstigen Läsion an Rückenmark oder Rückenmarkshäuten, sonstige		
03.4X.99 ↔	Exzision oder Destruktion einer Läsion an Rückenmark oder Rückenmarkshäuten, sonstige		

ADRG B04**Eingriffe an den extrakraniellen Gefässen, ASD Verschluss oder Herzschrittmacher**

Mindestens eine Prozedur in Tabelle B04-2

DRG B04A**Bestimmte Eingriffe an den extrakraniellen Gefässen und äusserst schweren CC**

Prozedur in Tabelle B04-3 und PCCL > 3

DRG B04B**Eingriffe an den extrakraniellen Gefässen, ASD Verschluss oder Herzschrittmacher mit äusserst schweren CC oder bei Hirninfarkt**

PCCL > 3 oder Hauptdiagnose in Tabelle B04-1

DRG B04C**Eingriffe an den extrakraniellen Gefässen oder ASD Verschluss oder Herzschrittmacher****Diagnose B04-1**

I63.0	Hirninfarkt durch Thrombose präzerebraler Arterien	I63.5	Hirninfarkt durch nicht näher bezeichneten Verschluss oder Stenose zerebraler Arterien
I63.1	Hirninfarkt durch Embolie präzerebraler Arterien	I63.6	Hirninfarkt durch Thrombose der Hirnvenen, nichteitrig
I63.2	Hirninfarkt durch nicht näher bezeichneten Verschluss oder Stenose präzerebraler Arterien	I63.8	Sonstiger Hirninfarkt
I63.3	Hirninfarkt durch Thrombose zerebraler Arterien		
I63.4	Hirninfarkt durch Embolie zerebraler Arterien		

Prozedur B04-2

00.63 ↔	Perkutanes Einsetzen von Stent(s) an A. carotis	37.8A.31 ↔	Implantation eines Resynchronisationsherzschrittmacher (CRT-P)
00.64 ↔	Perkutanes Einsetzen von Stent(s) an sonstigen präzerebralen (extrakraniellen) Arterien	37.8A.41 ↔	Implantation eines transvenösen, sondenlosen, Herzschrittmachers
35.51 ↔	Korrektur eines Vorhofseptumdefekts mit Prothese, offene Technik	37.8A.99 ↔	Implantation eines permanenten Herzschrittmachers, sonstige
35.61 ↔	Korrektur eines Vorhofseptumdefekts mit Bio-Graft	37.8C ↔	Implantation eines Ereignisrekorders
35.98.11 ↔	Perkutan-transluminaler Verschluss eines Vorhofseptumdefekts, mit 1 Verschlussdevice	37.8E.00 ↔	Implantation eines Kardioverters oder Defibrillators, n.n.bez.
35.98.12 ↔	Perkutan-transluminaler Verschluss eines Vorhofseptumdefekts, mit 2 und mehr Verschlussdevices	37.8E.11 ↔	Implantation eines Einkammer-Defibrillators
35.98.19 ↔	Perkutan-transluminaler Verschluss eines Vorhofseptumdefekts, sonstige	37.8E.12 ↔	Implantation eines Zweikammer-Defibrillators
37.8A.00 ↔	Implantation eines permanenten Herzschrittmachers, n.n.bez.	37.8E.21 ↔	Implantation eines Resynchronisationsdefibrillators (CRT-D)
37.8A.11 ↔	Implantation eines Einkammer-Schrittmachers	37.8E.22 ↔	Implantation eines Einkammer-Defibrillators mit atrialem Sensing
37.8A.21 ↔	Implantation eines Zweikammer-Schrittmachers, ohne antitachykarde Stimulation	37.8E.31 ↔	Implantation eines subkutanen Defibrillatorsystems
37.8A.22 ↔	Implantation eines Zweikammer-Schrittmachers, mit antitachykarde Stimulation	37.8E.99 ↔	Implantation eines Kardioverters oder Defibrillators, sonstige
		37.90.10 ↔	Perkutaner Verschluss des linken Vorhofssohrs

37.90.99 ↔	Einsetzen von Vorrichtungen ins linke Herzohr, sonstige	39.72.21 ↔	Selektive Embolisation von extrakraniellen Gefässen des Kopfes und des Halses mit Partikeln oder Metallspiralen
38.12 ↔	Endarteriektomie von anderen Gefässen an Kopf und Hals	39.72.22 ↔	Selektive Embolisation von extrakraniellen Gefässen des Kopfes und des Halses mit embolisierenden Flüssigkeiten, ablösbaren Ballons oder Schirmen
38.32.10 ↔	Resektion von extrakraniellen Arterien an Kopf und Hals mit Anastomose	39.72.24 ↔	Selektive Embolisation von extrakraniellen Gefässen des Kopfes und des Halses mit adhäsivem Embolisat
38.32.21 ↔	Resektion der V. jugularis mit Anastomose	39.72.29 ↔	Selektive Embolisation von extrakraniellen Gefässen des Kopfes und des Halses, sonstige
38.32.22 ↔	Resektion von oberflächlichen extrakraniellen Venen an Kopf und Hals mit Anastomose	39.75.30 ↔	Zerebrale Perfusionsaugmentation durch partielle endoaortale Ballonokklusion
38.32.99 ↔	Resektion von anderen Gefässen an Kopf und Hals mit Anastomose, sonstige	39.76.10 ↔	Perkutane Ballonangioplastie an präzerebralem(en) (extrakraniell(en)) Gefäss(en)
38.42 ↔	Resektion von anderen Blutgefässen an Kopf und Hals mit Ersatz	39.76.20 ↔	Perkutane Bladeangioplastie an präzerebralem(en) (extrakraniell(en)) Gefäss(en)
38.7X.21 ↔	Implantation eines Vena cava Filters, perkutan transluminal	39.76.30 ↔	Perkutane Laserangioplastie an präzerebralem(en) (extrakraniell(en)) Gefäss(en)
39.22.11 ↔	Bypass zwischen A. carotis und A. carotis	39.76.40 ↔	Perkutane Atherektomie an präzerebralem(en) (extrakraniell(en)) Gefäss(en)
39.22.12 ↔	Bypass zwischen A. carotis und A. vertebralis	39.76.50 ↔	Perkutane selektive Thrombolysie an extrakraniellen Gefässen des Kopfes und Halses
39.22.13 ↔	Bypass zwischen A. carotis und A. subclavia	39.76.61 ↔	Perkutane Rotationsthrombektomie an präzerebralem(en) (extrakraniell(en)) Gefäss(en)
39.22.14 ↔	Bypass zwischen A. carotis und Aorta	39.76.62 ↔	Perkutane stentgestützte Thrombektomie an extrakraniellen Gefässen
39.22.19 ↔	Bypass an der A. carotis, sonstige	39.76.69 ↔	Perkutane Thrombektomie an präzerebralem(en) (extrakraniell(en)) Gefäss(en), sonstige
39.22.21 ↔	Bypass zwischen A. subclavia und Aorta	39.76.70 ↔	Perkutane endovaskuläre Fremdkörperentfernung aus extrakraniellen Gefässen des Kopfes und Halses
39.22.29 ↔	Bypass an der A. subclavia, sonstige	39.76.99 ↔	Perkutane transluminale endovaskuläre Intervention an präzerebralem(en) (extrakraniell(en)) Gefäss(en), sonstige
39.22.99 ↔	Bypass zwischen Aorta, A. subclavia und A. carotis, sonstige	39.79.28 ↔	Coil-Embolisation oder -Verschluss von spinalen Gefässen
39.27.00 ↔	Arteriovenöser Shunt für Hämodialyse, n.n.bez.	39.79.38 ↔	Selektive Embolisation mit embolisierenden Flüssigkeiten von spinalen Gefässen
39.27.09 ↔	Arteriovenöser Shunt für Hämodialyse, sonstige	39.79.47 ↔	Selektive Embolisation mit ablösbaren Ballons von spinalen Gefässen
39.27.10 ↔	Anlegen einer AV-Fistel für Hämodialyse	39.79.58 ↔	Selektive Embolisation mit Schirmen von spinalen Gefässen
39.27.11 ↔	Anlegen einer AV-Fistel mit allogenem oder alloplastischem Material für Hämodialyse	39.79.68 ↔	Selektive Embolisation mit Partikeln von spinalen Gefässen
39.27.12 ↔	Anlegen einer AV-Fistel mittels einer Hybridprothese aus zwei Komponenten, perkutan-transluminale Implantation der venösen Komponente sowie offen chirurgische Implantation des arteriellen Grafts	39.8X.10 ↔	Exploration des Glomus caroticum und anderer Paraganglien
39.42.11 ↔	Entfernen bei Wechsel eines arteriovenösen Shunts zur Hämodialyse	39.8X.11 ↔	Exzision des Glomus caroticum und anderer Paraganglien
39.42.12 ↔	Revision ohne Ersatz eines arteriovenösen Shunts zur Hämodialyse	39.8X.21 ↔	Revision ohne Ersatz eines Impulsgenerators zur Aktivierung des Baroreflexes
39.43 ↔	Verschluss eines arteriovenösen Shunts zur Hämodialyse	39.8X.22 ↔	Entfernen eines Impulsgenerators zur Aktivierung des Baroreflexes
39.52.19 ↔	Sonstige Korrektur eines Aneurysmas von Blutgefässen an Kopf und Hals, sonstige	39.8X.31 ↔	Revision ohne Ersatz einer (von) Elektrode(n) zur Aktivierung des Baroreflexes
39.56.12 ↔	Plastische Rekonstruktion der V. jugularis mit Gewebe-Patch	39.8X.32 ↔	Entfernen einer (von) Elektrode(n) zur Aktivierung des Baroreflexes
39.56.19 ↔	Plastische Rekonstruktion von Gefässen an Kopf und Hals mit Gewebe-Patch, sonstige	39.8X.99 ↔	Operationen am Glomus caroticum, Sinus caroticus und anderen Paraganglien, sonstige
39.57.12 ↔	Plastische Rekonstruktion von extrakraniellen Arterien an Kopf und Hals mit synthetischem Patch Graft		
39.57.13 ↔	Plastische Rekonstruktion der V. jugularis mit synthetischem Patch Graft		
39.57.19 ↔	Plastische Rekonstruktion von Gefässen an Kopf und Hals mit synthetischem Patch Graft, sonstige		
39.59.32 ↔	Sonstige plastische Rekonstruktion der extrakraniellen A. vertebralis		
39.59.33 ↔	Sonstige plastische Rekonstruktion von extrakraniellen Arterien an Kopf und Hals, sonstige		
39.59.34 ↔	Sonstige plastische Rekonstruktion der V. jugularis		
39.59.39 ↔	Sonstige plastische Rekonstruktion von Gefässen an Kopf und Hals, sonstige		

Prozedur B04-3

00.63 ↔	Perkutanes Einsetzen von Stent(s) an A. carotis	39.72.24 ↔	Selektive Embolisation von extrakraniellen Gefässen des Kopfes und des Halses mit adhäsivem Embolisat
00.64 ↔	Perkutanes Einsetzen von Stent(s) an sonstigen präzerebralen (extrakraniellen) Arterien	39.72.29 ↔	Selektive Embolisation von extrakraniellen Gefässen des Kopfes und des Halses, sonstige
38.12 ↔	Enderarteriektomie von anderen Gefässen an Kopf und Hals	39.75.30 ↔	Zerebrale Perfusionsaugmentation durch partielle endoaortale Ballonokklusion
38.32.10 ↔	Resektion von extrakraniellen Arterien an Kopf und Hals mit Anastomose	39.76.10 ↔	Perkutane Ballonangioplastie an präzerebralem(en) (extrakraniell(en)) Gefäss(en)
38.32.21 ↔	Resektion der V. jugularis mit Anastomose	39.76.20 ↔	Perkutane Bladeangioplastie an präzerebralem(en) (extrakraniell(en)) Gefäss(en)
38.32.22 ↔	Resektion von oberflächlichen extrakraniellen Venen an Kopf und Hals mit Anastomose	39.76.30 ↔	Perkutane Laserangioplastie an präzerebralem(en) (extrakraniell(en)) Gefäss(en)
38.32.99 ↔	Resektion von anderen Gefässen an Kopf und Hals mit Anastomose, sonstige	39.76.40 ↔	Perkutane Atherektomie an präzerebralem(en) (extrakraniell(en)) Gefäss(en)
38.42 ↔	Resektion von anderen Blutgefässen an Kopf und Hals mit Ersatz	39.76.50 ↔	Perkutane selektive Thrombolysie an extrakraniellen Gefässen des Kopfes und Halses
38.7X.21 ↔	Implantation eines Vena cava Filters, perkutan transluminal	39.76.61 ↔	Perkutane Rotationsthrombektomie an präzerebralem(en) (extrakraniell(en)) Gefäss(en)
39.22.11 ↔	Bypass zwischen A. carotis und A. carotis	39.76.62 ↔	Perkutane stentgestützte Thrombektomie an extrakraniellen Gefässen
39.22.12 ↔	Bypass zwischen A. carotis und A. vertebralis	39.76.69 ↔	Perkutane Thrombektomie an präzerebralem(en) (extrakraniell(en)) Gefäss(en), sonstige
39.22.13 ↔	Bypass zwischen A. carotis und A. subclavia	39.76.70 ↔	Perkutane endovaskuläre Fremdkörperentfernung aus extrakraniellen Gefässen des Kopfes und Halses
39.22.14 ↔	Bypass zwischen A. carotis und Aorta	39.76.99 ↔	Perkutane transluminale endovaskuläre Intervention an präzerebralem(en) (extrakraniell(en)) Gefäss(en), sonstige
39.22.19 ↔	Bypass an der A. carotis, sonstige	39.79.28 ↔	Coil-Embolisation oder -Verschluss von spinalen Gefässen
39.22.21 ↔	Bypass zwischen A. subclavia und Aorta	39.79.38 ↔	Selektive Embolisation mit embolisierenden Flüssigkeiten von spinalen Gefässen
39.22.29 ↔	Bypass an der A. subclavia, sonstige	39.79.47 ↔	Selektive Embolisation mit ablösbaren Ballons von spinalen Gefässen
39.22.99 ↔	Bypass zwischen Aorta, A. subclavia und A. carotis, sonstige	39.79.58 ↔	Selektive Embolisation mit Schirmen von spinalen Gefässen
39.52.19 ↔	Sonstige Korrektur eines Aneurysmas von Blutgefässen an Kopf und Hals, sonstige	39.79.68 ↔	Selektive Embolisation mit Partikeln von spinalen Gefässen
39.56.12 ↔	Plastische Rekonstruktion der V. jugularis mit Gewebe-Patch	39.8X.10 ↔	Exploration des Glomus caroticum und anderer Paraganglien
39.56.19 ↔	Plastische Rekonstruktion von Gefässen an Kopf und Hals mit Gewebe-Patch, sonstige	39.8X.11 ↔	Exzision des Glomus caroticum und anderer Paraganglien
39.57.12 ↔	Plastische Rekonstruktion von extrakraniellen Arterien an Kopf und Hals mit synthetischem Patch Graft	39.8X.21 ↔	Revision ohne Ersatz eines Impulsgenerators zur Aktivierung des Baroreflexes
39.57.13 ↔	Plastische Rekonstruktion der V. jugularis mit synthetischem Patch Graft	39.8X.22 ↔	Entfernen eines Impulsgenerators zur Aktivierung des Baroreflexes
39.57.19 ↔	Plastische Rekonstruktion von Gefässen an Kopf und Hals mit synthetischem Patch Graft, sonstige	39.8X.31 ↔	Revision ohne Ersatz einer (von) Elektrode(n) zur Aktivierung des Baroreflexes
39.59.32 ↔	Sonstige plastische Rekonstruktion der extrakraniellen A. vertebralis	39.8X.32 ↔	Entfernen einer (von) Elektrode(n) zur Aktivierung des Baroreflexes
39.59.33 ↔	Sonstige plastische Rekonstruktion von extrakraniellen Arterien an Kopf und Hals, sonstige	39.8X.99 ↔	Operationen am Glomus caroticum, Sinus caroticus und anderen Paraganglien, sonstige
39.59.34 ↔	Sonstige plastische Rekonstruktion der V. jugularis		
39.59.39 ↔	Sonstige plastische Rekonstruktion von Gefässen an Kopf und Hals, sonstige		
39.72.21 ↔	Selektive Embolisation von extrakraniellen Gefässen des Kopfes und des Halses mit Partikeln oder Metallspiralen		
39.72.22 ↔	Selektive Embolisation von extrakraniellen Gefässen des Kopfes und des Halses mit embolisierenden Flüssigkeiten, ablösbaren Ballons oder Schirmen		

ADRG B05**Dekompression bei Karpal- oder Tarsaltunnelsyndrom**

Prozedur in Tabelle B05-1

DRG B05Z**Dekompression bei Karpal- oder Tarsaltunnelsyndrom****Prozedur B05-1**

04.43.00 ↔	Entlastung am Karpaltunnel, n.n.bez.	80.78.21 ↔	Offene Synovektomie am Metatarsophalangealgelenk
04.43.10 ↔	Entlastung am Karpaltunnel, endoskopisch	80.78.29 ↔	Sonstige offene Synovektomie an Fuss und Zehen
04.43.99 ↔	Entlastung am Karpaltunnel, sonstige	82.19.10 ↔	Sonstige Durchtrennung von Weichteilen der Hand, Durchtrennung von Muskeln der Hand
04.44 ↔	Entlastung am Tarsaltunnel		
80.78.20 ↔	Offene Synovektomie am Tarsometatarsalgelenk		

82.19.99 ↔ Sonstige Durchtrennung von Weichteilen der Hand, sonstige

ADRG B09

Andere Eingriffe am Schädel

Mindestens eine Prozedur in Tabelle B09-2

DRG B09A

Andere Eingriffe am Schädel bei bösartigen Neubildungen am Nervensystem

Diagnose in Tabelle B09-1

DRG B09B

Andere Eingriffe am Schädel

Diagnose B09-1

C69.6	Bösartige Neubildung: Orbita	C75.5	Bösartige Neubildung: Glomus aorticum und sonstige Paraganglien
C70.0	Bösartige Neubildung: Hirnhäute	C79.3	Sekundäre bösartige Neubildung des Gehirns und der Hirnhäute
C70.1	Bösartige Neubildung: Rückenmarkshäute	C79.4	Sekundäre bösartige Neubildung sonstiger und nicht näher bezeichneter Teile des Nervensystems
C70.9	Bösartige Neubildung: Meningen, nicht näher bezeichnet	D42.0	Neubildung unsicheren oder unbekanntes Verhaltens: Hirnhäute
C71.0	Bösartige Neubildung: Zerebrum, ausgenommen Hirnlappen und Ventrikel	D42.1	Neubildung unsicheren oder unbekanntes Verhaltens: Rückenmarkshäute
C71.1	Bösartige Neubildung: Frontallappen	D43.0	Neubildung unsicheren oder unbekanntes Verhaltens: Gehirn, supratentoriell
C71.2	Bösartige Neubildung: Temporallappen	D43.1	Neubildung unsicheren oder unbekanntes Verhaltens: Gehirn, infratentoriell
C71.3	Bösartige Neubildung: Parietallappen	D43.3	Neubildung unsicheren oder unbekanntes Verhaltens: Hirnnerven
C71.4	Bösartige Neubildung: Okzipitallappen	D43.4	Neubildung unsicheren oder unbekanntes Verhaltens: Rückenmark
C71.5	Bösartige Neubildung: Hirnventrikel	D43.7	Neubildung unsicheren oder unbekanntes Verhaltens: Sonstige Teile des Zentralnervensystems
C71.6	Bösartige Neubildung: Zerebellum	D44.3	Neubildung unsicheren oder unbekanntes Verhaltens: Hypophyse
C71.7	Bösartige Neubildung: Hirnstamm	D44.4	Neubildung unsicheren oder unbekanntes Verhaltens: Ductus craniopharyngealis
C71.8	Bösartige Neubildung: Gehirn, mehrere Teilbereiche überlappend	D44.5	Neubildung unsicheren oder unbekanntes Verhaltens: Epiphyse [Glandula pinealis] [Zirbeldrüse]
C72.0	Bösartige Neubildung: Rückenmark	D44.6	Neubildung unsicheren oder unbekanntes Verhaltens: Glomus caroticum
C72.1	Bösartige Neubildung: Cauda equina	D44.7	Neubildung unsicheren oder unbekanntes Verhaltens: Glomus aorticum und sonstige Paraganglien
C72.2	Bösartige Neubildung: Nn. olfactorii [I. Hirnnerv]		
C72.3	Bösartige Neubildung: N. opticus [II. Hirnnerv]		
C72.4	Bösartige Neubildung: N. vestibulocochlearis [VIII. Hirnnerv]		
C72.5	Bösartige Neubildung: Sonstige und nicht näher bezeichnete Hirnnerven		
C72.8	Bösartige Neubildung: Gehirn und andere Teile des Zentralnervensystems, mehrere Teilbereiche überlappend		
C75.1	Bösartige Neubildung: Hypophyse		
C75.2	Bösartige Neubildung: Ductus craniopharyngealis		
C75.3	Bösartige Neubildung: Epiphyse [Glandula pinealis] [Zirbeldrüse]		
C75.4	Bösartige Neubildung: Glomus caroticum		

Prozedur B09-2

01.11.00 ↔	Geschlossene [perkutane] [Nadel-] Biopsie an den Hirnhäuten, n.n.bez.	01.15 ↔	Biopsie am Schädel
01.11.10 ↔	Stereotaktische geschlossene [perkutane] [Nadel-] Biopsie an den Hirnhäuten	01.18.20 ↔	Offene Biopsie an intrakraniellm Blutgefäß
01.11.99 ↔	Geschlossene [perkutane] [Nadel-] Biopsie an den Hirnhäuten, sonstige	01.18.21 ↔	Stereotaktische offene Biopsie an intrakraniellm Blutgefäß
01.12.00 ↔	Offene Biopsie an den Hirnhäuten, n.n.bez.	01.18.29 ↔	Offene Biopsie an intrakraniellm Blutgefäß, sonstige
01.12.10 ↔	Stereotaktische offene Biopsie an den Hirnhäuten	01.24.21 ↔	Bohrlochtrepation der Kalotte als Zugang
01.12.99 ↔	Offene Biopsie an den Hirnhäuten, sonstige	01.28 ↔	Einsetzen von intrakraniellen Katheter(n) via Bohrloch(löcher)
01.13.00 ↔	Geschlossene [perkutane] [Nadel-] Biopsie am Gehirn, n.n.bez.	01.31.00 ↔	Inzision an den Hirnhäuten, n.n.bez.
01.13.10 ↔	Stereotaktische geschlossene [perkutane] [Nadel-] Biopsie am Gehirn	01.31.10 ↔	Inzision an den Hirnhäuten zur Entleerung eines subduralen Hämatoms (Hygroms)
01.13.99 ↔	Geschlossene [perkutane] [Nadel-] Biopsie am Gehirn, sonstige	01.31.11 ↔	Inzision an den Hirnhäuten zur Entleerung eines subduralen Empyems
01.14.00 ↔	Offene Biopsie am Gehirn, n.n.bez.	01.31.20 ↔	Inzision an den Hirnhäuten zur Drainage von subduraler und subarachnoidaler Flüssigkeit
01.14.10 ↔	Stereotaktische offene Biopsie am Gehirn	01.31.99 ↔	Inzision an den Hirnhäuten, sonstige
01.14.99 ↔	Offene Biopsie am Gehirn, sonstige		

15.7 ↔	Versorgung eines Traumas an einem äusseren Augenmuskel	22.2X.10 ↔	Infundibulotomie ohne Kieferhöhlenfensterung
16.23.11 ↔	Biopsie an Orbita, offen chirurgisch	22.2X.11 ↔	Infundibulotomie mit Kieferhöhlenfensterung
16.89 ↔	Versorgung einer Verletzung von Orbita und Augapfel, sonstige	22.31 ↔	Radikale Kieferhöhlen-Operation
16.92 ↔	Exzision einer Orbitaläsion	22.41.00 ↔	Sinusotomie des Sinus frontalis, n.n.bez.
16.98.10 ↔	Rekonstruktion der Orbita, n.n.bez.	22.41.10 ↔	Sinusotomie des Sinus frontalis von aussen
16.98.11 ↔	Rekonstruktion der Orbitawand mit mikrovaskulärem Lappen	22.41.11 ↔	Sinusotomie des Sinus frontalis, endonasal
16.98.19 ↔	Sonstige Rekonstruktion der Orbitawand	22.41.12 ↔	Sinusotomie des Sinus frontalis, Anlage einer Mediandrainage
19.11 ↔	Stapedektomie und Stapesplastik mit Einpassen einer Stapesprothese	22.41.99 ↔	Sinusotomie des Sinus frontalis, sonstige
19.19.00 ↔	Sonstige Stapedektomie und Stapesplastiken, n.n.bez.	22.42.00 ↔	Sinusektomie des Sinus frontalis, n.n.bez.
19.19.10 ↔	Stapedotomie mit Einpassen einer autogenen Stapesprothese (Inkus-Stapedotomie)	22.42.10 ↔	Osteoplastische Stirnhöhlenoperation mit Obliteration
19.19.11 ↔	Stapedotomie mit Einpassen einer alloplastischen Stapesprothese (Inkus-Stapedotomie)	22.42.11 ↔	Osteoplastische Stirnhöhlenoperation ohne Obliteration
19.19.12 ↔	Malleo-Stapedotomie	22.42.99 ↔	Sinusektomie des Sinus frontalis, sonstige
19.19.99 ↔	Sonstige Stapedektomie und Stapesplastiken, sonstige	22.53 ↔	Inzision an mehreren Nasennebenhöhlen
19.21 ↔	Revision einer Stapedotomie, Stapedektomie und Stapesplastik mit Inkus-Ersatz	22.61 ↔	Exzision einer Läsion am Sinus maxillaris durch den Zugang nach Caldwell-Luc
19.29.00 ↔	Sonstige Revision einer Stapedotomie, Stapedektomie und Stapesplastik, n.n.bez.	22.62.00 ↔	Exzision einer Läsion am Sinus maxillaris durch anderen Zugang, n.n.bez.
19.29.10 ↔	Sonstige Revision einer Stapedotomie und Stapedektomie mit Stapesprothese	22.62.10 ↔	Exzision einer Läsion am Sinus maxillaris, endoskopisch, n.n.bez.
19.29.11 ↔	Sonstige Revision einer Stapedotomie und Stapedektomie mit autogener Stapesprothese	22.62.11 ↔	Endonasale Resektion der medialen Kieferhöhlenwand
19.29.12 ↔	Sonstige Revision einer Stapedotomie und Stapedektomie mit alloplastischer Stapesprothese	22.62.19 ↔	Exzision einer Läsion am Sinus maxillaris, endoskopisch, sonstige
19.29.13 ↔	Sonstige Revision einer Stapesplastik (ohne Inkus-Ersatz)	22.62.20 ↔	Exzision einer Läsion am Sinus maxillaris, offen chirurgisch, n.n.bez.
19.29.99 ↔	Sonstige Revision einer Stapedotomie, Stapedektomie und Stapesplastik, sonstige	22.62.21 ↔	Mediale Resektion der Kieferhöhlenwand, offen chirurgisch
19.52 ↔	Tympanoplastik Typ II	22.62.29 ↔	Exzision einer Läsion am Sinus maxillaris, offen chirurgisch, sonstige
19.53 ↔	Tympanoplastik Typ III	22.62.99 ↔	Exzision einer Läsion am Sinus maxillaris durch anderen Zugang, sonstige
19.54 ↔	Tympanoplastik Typ IV	22.79.00 ↔	Sonstige Rekonstruktion einer Nasennebenhöhle, n.n.bez.
19.55 ↔	Tympanoplastik Typ V	22.79.10 ↔	Rekonstruktion des Stirnbeins
19.56.00 ↔	Tympanoplastik und Ossikuloplastik, n.n.bez.	22.79.11 ↔	Rekonstruktion oder Kranialisation einer Stirnhöhlenwand
19.56.10 ↔	Tympanoplastik mit Antrotomie, Attikotomie, Attikoantrotomie oder Mastoidektomie, ohne Implantation einer Prothese oder mit Implantation eines autogenen Ossikels	22.79.19 ↔	Sonstige Rekonstruktion einer Nasennebenhöhle, sonstige
19.56.11 ↔	Tympanoplastik mit Antrotomie, Attikotomie, Attikoantrotomie oder Mastoidektomie, mit Implantation einer alloplastischen, allogenen oder xenogenen Prothese	76.70 ↔	Reposition einer Gesichtsschädelfraktur, n.n.bez.
19.56.20 ↔	Tympanoplastik mit Anlage einer Ohrdrakalhöhle (offene Kavität), ohne Implantation einer Prothese oder mit Implantation eines autogenen Ossikels	76.72 ↔	Offene Reposition einer Jochbein- und Jochbogenfraktur
19.56.21 ↔	Tympanoplastik mit Anlage einer Ohrdrakalhöhle (offene Kavität), mit Implantation einer alloplastischen, allogenen oder xenogenen Prothese	76.78.11 ↔	Endoskopische Reposition einer Stirnhöhlenvorderwandfraktur
19.56.99 ↔	Tympanoplastik und Ossikuloplastik, sonstige	76.78.21 ↔	Endoskopische Reposition einer Orbitafraktur
19.6 ↔	Revision einer Tympanoplastik	76.79.00 ↔	Sonstige offene Reposition einer Gesichtsschädelfraktur, n.n.bez.
20.01 ↔	Myringotomie mit Paukenröhrcheneinlage	76.79.10 ↔	Sonstige offene Reposition einer Fraktur des Orbitadaches
20.23.00 ↔	Inzision am Mittelohr, n.n.bez.	76.79.11 ↔	Sonstige offene Reposition einer Fraktur der lateralen Orbitawand
20.23.10 ↔	Antrotomie	76.79.19 ↔	Sonstige offene Reposition einer sonstigen Orbitafraktur
20.23.11 ↔	Attikotomie	76.79.20 ↔	Sonstige offene Reposition einer Stirnhöhlenwandfraktur
20.23.12 ↔	Tympanotomie mit Abdichtung der runden und/oder ovalen Fenstermembran	76.79.30 ↔	Sonstige offene Reposition einer nasoethmoidalen Mittelgesichtsfraktur
20.23.13 ↔	Explorative Tympanotomie	76.79.31 ↔	Sonstige offene Reposition einer zentrolateralen Mittelgesichtsfraktur
20.23.99 ↔	Inzision am Mittelohr, sonstige	76.79.39 ↔	Sonstige offene Reposition einer sonstigen lateralen Mittelgesichtsfraktur
20.51.99 ↔	Exzision einer Läsion am Mittelohr, sonstige	76.79.40 ↔	Sonstige offene Reposition kombinierter Mittelgesichtsfrakturen (Mehrfachfraktur)
20.79.00 ↔	Sonstige Inzision, Exzision und Destruktion am Innenohr, n.n.bez.	76.79.99 ↔	Sonstige offene Reposition einer Gesichtsschädelfraktur, sonstige
20.79.10 ↔	Exzision einer Läsion am Labyrinth	76.97 ↔	Entfernen von internem Osteosynthesematerial vom Gesichtsschädelknochen
20.79.99 ↔	Sonstige Inzision, Exzision und Destruktion am Innenohr, sonstige	86.82 ↔	Rhytidektomie am Gesicht

ADRG B16**Strahlentherapie bei Krankheiten und Störungen des Nervensystems, mehr als ein Belegungstag**

Prozedur in Tabelle B16-1 und Verweildauer > 1 Tag

DRG B16Z**Strahlentherapie bei Krankheiten und Störungen des Nervensystems, mehr als ein Belegungstag****Prozedur B16-1**

92.20 ↔	Infusion von flüssigem Radioisotop	92.24.30 ↔	Teleradiotherapie mit Photonen, hochkomplexe Radiotherapie mit spezialisierter Ausstattung
92.21.00 ↔	Oberflächenstrahlentherapie, n.n.bez.	92.25.00 ↔	Teleradiotherapie mit Elektronen, Linearbeschleuniger, n.n.bez.
92.21.01 ↔	Oberflächenstrahlentherapie, bis zu 2 Bestrahlungsfelder	92.25.01 ↔	Teleradiotherapie mit Elektronen, Linearbeschleuniger, Grossfeldbestrahlung
92.21.02 ↔	Oberflächenstrahlentherapie, mehr als 2 Bestrahlungsfelder	92.25.02 ↔	Teleradiotherapie mit Elektronen, Linearbeschleuniger, Halbkörperbestrahlung
92.22.00 ↔	Orthovoltstrahlentherapie, n.n.bez.	92.25.03 ↔	Teleradiotherapie mit Elektronen, Linearbeschleuniger, Ganzkörperbestrahlung
92.22.01 ↔	Orthovoltstrahlentherapie, bis zu 2 Bestrahlungsfelder	92.25.04 ↔	Teleradiotherapie mit Elektronen, Linearbeschleuniger, Intraoperative Strahlentherapie
92.22.02 ↔	Orthovoltstrahlentherapie, mehr als 2 Bestrahlungsfelder	92.25.09 ↔	Teleradiotherapie mit Elektronen, Linearbeschleuniger, sonstige
92.22.11 ↔	Intraoperative Röntgenstrahlentherapie, bis 300 kV	92.25.11 ↔	Teleradiotherapie mit Elektronen, Linearbeschleuniger, mit bildgestützter Einstellung
92.22.12 ↔	Intraoperative Röntgenstrahlentherapie, 300 kV - < 1 MV	92.25.12 ↔	Teleradiotherapie mit Elektronen, Linearbeschleuniger, mit bildgestützter Einstellung, bis zu 2 Bestrahlungsfelder
92.22.19 ↔	Intraoperative Röntgenstrahlentherapie, sonstige	92.25.13 ↔	Teleradiotherapie mit Elektronen, Linearbeschleuniger, mit bildgestützter Einstellung, mehr als 2 Bestrahlungsfelder
92.23.00 ↔	Hochvoltstrahlentherapie, n.n.bez.	92.25.14 ↔	Teleradiotherapie mit Elektronen, Linearbeschleuniger, mit bildgestützter Einstellung, 3D-geplante Bestrahlung
92.23.01 ↔	Telekobaltgerät bis zu 2 Bestrahlungsfelder	92.25.15 ↔	Teleradiotherapie mit Elektronen, Linearbeschleuniger, mit bildgestützter Einstellung, intensitätsmodulierte Radiotherapie
92.23.02 ↔	Telekobaltgerät 3 bis 4 Bestrahlungsfelder	92.25.21 ↔	Teleradiotherapie mit Elektronen, Linearbeschleuniger, ohne bildgestützte Einstellung, bis zu 2 Bestrahlungsfelder
92.23.03 ↔	Telekobaltgerät mehr als 4 Bestrahlungsfelder oder 3D-geplante Bestrahlung	92.25.22 ↔	Teleradiotherapie mit Elektronen, Linearbeschleuniger, ohne bildgestützte Einstellung, mehr als 2 Bestrahlungsfelder
92.23.08 ↔	Hochvoltstrahlentherapie, andere Isotope	92.25.23 ↔	Teleradiotherapie mit Elektronen, Linearbeschleuniger, ohne bildgestützte Einstellung, 3D-geplante Bestrahlung
92.23.09 ↔	Telekobaltgerät, sonstige	92.25.24 ↔	Teleradiotherapie mit Elektronen, Linearbeschleuniger, ohne bildgestützte Einstellung, intensitätsmodulierte Radiotherapie
92.24.00 ↔	Teleradiotherapie mit Photonen, Linearbeschleuniger, n.n.bez.	92.26.00 ↔	Teleradiotherapie mit anderen Partikelstrahlen, n.n.bez.
92.24.01 ↔	Teleradiotherapie mit Photonen, Linearbeschleuniger, Grossfeldbestrahlung	92.26.99 ↔	Teleradiotherapie mit anderen Partikelstrahlen, sonstige
92.24.02 ↔	Teleradiotherapie mit Photonen, Linearbeschleuniger, Halbkörperbestrahlung	92.27.00 ↔	Implantation oder Einsetzen radioaktiver Elemente (Brachytherapie mit umschlossenen Radionukliden), Körperoberfläche, sonstiger oder n.n.bez. Applikationsort
92.24.03 ↔	Teleradiotherapie mit Photonen, Linearbeschleuniger, Ganzkörperbestrahlung	92.27.10 ↔	Implantation oder Einsetzen radioaktiver Elemente (Brachytherapie mit umschlossenen Radionukliden), weibliche Geschlechtsorgane, n.n.bez.
92.24.04 ↔	Teleradiotherapie mit Photonen, Linearbeschleuniger, Intraoperative Strahlentherapie	92.27.11 ↔	Implantation oder Einsetzen radioaktiver Elemente (Brachytherapie mit umschlossenen Radionukliden), intrauterin
92.24.09 ↔	Teleradiotherapie mit Photonen, Linearbeschleuniger, sonstige	92.27.12 ↔	Implantation oder Einsetzen radioaktiver Elemente (Brachytherapie mit umschlossenen Radionukliden), intravaginal
92.24.11 ↔	Teleradiotherapie mit Photonen, Linearbeschleuniger, mit bildgestützter Einstellung, bis zu 2 Bestrahlungsfelder		
92.24.12 ↔	Teleradiotherapie mit Photonen, Linearbeschleuniger, mit bildgestützter Einstellung, mehr als 2 Bestrahlungsfelder		
92.24.13 ↔	Teleradiotherapie mit Photonen, Linearbeschleuniger, mit bildgestützter Einstellung, 3D-geplante Bestrahlung		
92.24.14 ↔	Teleradiotherapie mit Photonen, Linearbeschleuniger, mit bildgestützter Einstellung, intensitätsmodulierte Radiotherapie		
92.24.21 ↔	Teleradiotherapie mit Photonen, Linearbeschleuniger, ohne bildgestützte Einstellung, bis zu 2 Bestrahlungsfelder:		
92.24.22 ↔	Teleradiotherapie mit Photonen, Linearbeschleuniger, ohne bildgestützte Einstellung, mehr als 2 Bestrahlungsfelder		
92.24.23 ↔	Teleradiotherapie mit Photonen, Linearbeschleuniger, ohne bildgestützte Einstellung, 3D-geplante Bestrahlung		
92.24.24 ↔	Teleradiotherapie mit Photonen, Linearbeschleuniger, ohne bildgestützte Einstellung, intensitätsmodulierte Radiotherapie		

92.27.13 ↔	Implantation oder Einsetzen radioaktiver Elemente (Brachytherapie mit umschlossenen Radionukliden), intrauterin und intravaginal kombiniert	92.28.67 ↔	Radiorezeptortherapie mit PSMA-Liganden
92.27.21 ↔	Implantation oder Einsetzen radioaktiver Elemente (Brachytherapie mit umschlossenen Radionukliden), Körperoberfläche	92.28.69 ↔	Radiotherapie mit kleinen Molekülen, sonstige
92.27.22 ↔	Implantation oder Einsetzen radioaktiver Elemente (Brachytherapie mit umschlossenen Radionukliden), intrakavitär	92.28.71 ↔	Gabe von Jod-131-MIBG (Metajodbenzylguanidin) parenteral
92.27.23 ↔	Implantation oder Einsetzen radioaktiver Elemente (Brachytherapie mit umschlossenen Radionukliden), intraluminal	92.29.00 ↔	Brachytherapie mit umschlossenen Radionukliden, n.n.bez.
92.27.30 ↔	Implantation oder Einsetzen radioaktiver Elemente (Brachytherapie mit umschlossenen Radionukliden), Gefäß n.n.bez.	92.29.09 ↔	Brachytherapie mit umschlossenen Radionukliden, sonstige
92.27.31 ↔	Implantation oder Einsetzen radioaktiver Elemente (Brachytherapie mit umschlossenen Radionukliden), Koronargefäß	92.29.11 ↔	Interstitielle Brachytherapie mit Implantation von entfernbaren Strahlern in einer Ebene, niedrige Dosisleistung
92.27.39 ↔	Implantation oder Einsetzen radioaktiver Elemente (Brachytherapie mit umschlossenen Radionukliden), sonstiges Gefäß	92.29.12 ↔	Interstitielle Brachytherapie mit Implantation von entfernbaren Strahlern in einer Ebene, gepulste Dosisleistung (Pulsed dose rate)
92.27.40 ↔	Implantation oder Einsetzen radioaktiver Elemente (Brachytherapie mit umschlossenen Radionukliden), intraoperativ	92.29.13 ↔	Interstitielle Brachytherapie mit Implantation von entfernbaren Strahlern in einer Ebene, hohe Dosisleistung
92.27.70 ↔	Radioaktive Moulagen, n.n.bez.	92.29.19 ↔	Interstitielle Brachytherapie mit Implantation von entfernbaren Strahlern in einer Ebene, sonstige
92.27.71 ↔	Radioaktive Moulagen, Konstruktion und Applikation von oberflächlichen radioaktiven Moulagen	92.29.21 ↔	Interstitielle Brachytherapie mit Volumenimplantation von entfernbaren Strahlern in mehreren Ebenen, niedrige Dosisleistung
92.27.72 ↔	Radioaktive Moulagen, Konstruktion und Applikation von nicht auf der Körperoberfläche verwendeten Applikatoren	92.29.22 ↔	Interstitielle Brachytherapie mit Volumenimplantation von entfernbaren Strahlern in mehreren Ebenen, gepulste Dosisleistung (Pulsed dose rate)
92.27.73 ↔	Radioaktive Moulagen, Konstruktion und Applikation von Augenapplikatoren	92.29.23 ↔	Interstitielle Brachytherapie mit Volumenimplantation von entfernbaren Strahlern in mehreren Ebenen, hohe Dosisleistung
92.27.79 ↔	Radioaktive Moulagen, sonstige	92.29.24 ↔	Brachytherapie mit Implantation von entfernbaren Strahlern in mehreren Ebenen, hohe Dosisleistung, intraoperativ
92.28.00 ↔	Injektion, Instillation oder orale Gabe von Radioisotopen, n.n.bez.	92.29.29 ↔	Interstitielle Brachytherapie mit Volumenimplantation von entfernbaren Strahlern in mehreren Ebenen, sonstige
92.28.09 ↔	Injektion, Instillation oder orale Gabe von Radioisotopen, sonstige	92.29.31 ↔	Interstitielle Brachytherapie mit Implantation von permanenten Strahlern, bis 10 Quellen
92.28.11 ↔	Therapie mit offenen Radionukliden bei Knochenmetastasen	92.29.32 ↔	Interstitielle Brachytherapie mit Implantation von permanenten Strahlern, von 11 bis 15 Quellen
92.28.14 ↔	Instillation von offenen Radionukliden in Gelenke	92.29.33 ↔	Interstitielle Brachytherapie mit Implantation von permanenten Strahlern, von 16 bis 20 Quellen
92.28.24 ↔	Selektive intravaskuläre Radiochemoembolisation mit I-131-Lipiodol	92.29.34 ↔	Interstitielle Brachytherapie mit Implantation von permanenten Strahlern, von 21 bis 25 Quellen
92.28.25 ↔	Selektive intravaskuläre Radionuklidtherapie (SIRT) durch Embolisation von Yttrium-90-markierten Mikrosphären	92.29.35 ↔	Interstitielle Brachytherapie mit Implantation von permanenten Strahlern, von 26 bis 30 Quellen
92.28.33 ↔	Endovaskuläre Brachytherapie mit Rhenium-188	92.29.36 ↔	Interstitielle Brachytherapie mit Implantation von permanenten Strahlern, von 31 bis 35 Quellen
92.28.41 ↔	Radiojodtherapie bis 1,2 GBq I-131, ohne Gabe von rekombinantem Thyreotropin (rh-TSH)	92.29.37 ↔	Interstitielle Brachytherapie mit Implantation von permanenten Strahlern, von 36 bis 40 Quellen
92.28.42 ↔	Radiojodtherapie bis 1,2 GBq I-131, mit Gabe von rekombinantem Thyreotropin (rh-TSH)	92.29.38 ↔	Interstitielle Brachytherapie mit Implantation von permanenten Strahlern, von 41 bis 45 Quellen
92.28.43 ↔	Radiojodtherapie über 1,2 bis unter 5 GBq I-131, ohne Gabe von rekombinantem Thyreotropin (rh-TSH)	92.29.39 ↔	Interstitielle Brachytherapie mit Implantation von permanenten Strahlern, von 46 bis 50 Quellen
92.28.44 ↔	Radiojodtherapie über 1,2 bis unter 5 GBq I-131, mit Gabe von rekombinantem Thyreotropin (rh-TSH)	92.29.3A ↔	Interstitielle Brachytherapie mit Implantation von permanenten Strahlern, von 51 bis 55 Quellen
92.28.45 ↔	Radiojodtherapie mit 5 und mehr GBq I-131, ohne Gabe von rekombinantem Thyreotropin (rh-TSH)	92.29.3B ↔	Interstitielle Brachytherapie mit Implantation von permanenten Strahlern, von 56 bis 60 Quellen
92.28.46 ↔	Radiojodtherapie mit 5 und mehr GBq I-131, mit Gabe von rekombinantem Thyreotropin (rh-TSH)	92.29.3C ↔	Interstitielle Brachytherapie mit Implantation von permanenten Strahlern, von 61 bis 65 Quellen
92.28.51 ↔	Radioimmuntherapie mit 90Y-Ibritumomab-Tiuxetan, parenteral	92.29.3D ↔	Interstitielle Brachytherapie mit Implantation von permanenten Strahlern, von 66 bis 70 Quellen
92.28.52 ↔	Radioimmuntherapie mit Jod 131 [I-131] Tositumomab, parenteral	92.29.3E ↔	Interstitielle Brachytherapie mit Implantation von permanenten Strahlern, von 71 und mehr Quellen
92.28.53 ↔	Radioimmuntherapie mit sonstigen Antikörpern, parenteral	92.29.40 ↔	Brachytherapie mit Oberflächenapplikatoren, n.n.bez.
92.28.64 ↔	Radiorezeptortherapie mit dem DOTA-konjugierten Somatostatin-Analagon TOC (Octreotide)	92.29.49 ↔	Brachytherapie mit Oberflächenapplikatoren, sonstige
92.28.65 ↔	Radiorezeptortherapie mit dem DOTA-konjugierten Somatostatin-Analagon TATE (Octreotate)	92.29.51 ↔	Entfernung von umschlossenen Radionukliden oder inaktiven Applikatoren unter Anästhesie
92.28.66 ↔	Radiorezeptortherapie mit Somatostatin-Antagonisten	92.30.00 ↔	Stereotaktische Bestrahlung, einzeitig, n.n.bez.

92.30.01 ↔ Stereotaktische Bestrahlung, einzeitig, zerebral, n.n.bez.	92.39.01 ↔ Andere Hochvoltstrahlentherapie, stereotaktische Bestrahlung, fraktioniert, zerebral, n.n.bez.
92.30.02 ↔ Stereotaktische Bestrahlung, einzeitig, extrazerebral, n.n.bez.	92.39.11 ↔ Andere Hochvoltstrahlentherapie, stereotaktische Bestrahlung, fraktioniert, extrazerebral, n.n.bez.
92.30.20 ↔ Stereotaktische Bestrahlung, einzeitig, zerebral, intensitätsmodulierte Radiotherapie	92.39.20 ↔ Andere Hochvoltstrahlentherapie, stereotaktische Bestrahlung, fraktioniert, zerebral, intensitätsmodulierte Radiotherapie
92.30.21 ↔ Stereotaktische Bestrahlung, einzeitig, zerebral, intensitätsmodulierte Bogenbestrahlung (IMAT)	92.39.21 ↔ Andere Hochvoltstrahlentherapie, stereotaktische Bestrahlung, fraktioniert, zerebral, intensitätsmodulierte Bogenbestrahlung (IMAT)
92.30.22 ↔ Stereotaktische Bestrahlung, einzeitig, zerebral, bildgestützte Einstellung	92.39.22 ↔ Andere Hochvoltstrahlentherapie, stereotaktische Bestrahlung, fraktioniert, zerebral, bildgestützte Einstellung
92.30.30 ↔ Stereotaktische Bestrahlung, einzeitig, extrazerebral, intensitätsmodulierte Radiotherapie	92.39.29 ↔ Andere Hochvoltstrahlentherapie, stereotaktische Bestrahlung, fraktioniert, zerebral, sonstige
92.30.31 ↔ Stereotaktische Bestrahlung, einzeitig, extrazerebral, intensitätsmodulierte Bogenbestrahlung (IMAT)	92.39.30 ↔ Andere Hochvoltstrahlentherapie, stereotaktische Bestrahlung, fraktioniert, extrazerebral, intensitätsmodulierte Radiotherapie
92.30.32 ↔ Stereotaktische Bestrahlung, einzeitig, extrazerebral, bildgestützte Einstellung	92.39.31 ↔ Andere Hochvoltstrahlentherapie, stereotaktische Bestrahlung, fraktioniert, extrazerebral, intensitätsmodulierte Bogenbestrahlung (IMAT)
92.30.99 ↔ Stereotaktische Bestrahlung, einzeitig, sonstige	92.39.32 ↔ Andere Hochvoltstrahlentherapie, stereotaktische Bestrahlung, fraktioniert, extrazerebral, bildgestützte Einstellung
92.31.00 ↔ Radiochirurgie mit Photonen n.n.bez., zerebral	92.39.39 ↔ Andere Hochvoltstrahlentherapie, stereotaktische Bestrahlung, fraktioniert, extrazerebral, sonstige
92.31.10 ↔ Radiochirurgie mit Photonen n.n.bez., extrazerebral	92.41 ↔ Intraoperative Strahlentherapie mit Elektronen
92.32.00 ↔ Mehrquellige Photon-Radiochirurgie, n.n.bez.	
92.32.01 ↔ Mehrquellige Photon-Radiochirurgie, Gamma-knife	
92.33.00 ↔ Teilchen-Radiochirurgie, n.n.bez.	
92.33.01 ↔ Andere Hochvoltstrahlentherapie, stereotaktische Bestrahlung, einzeitig, zerebral	
92.33.11 ↔ Andere Hochvoltstrahlentherapie, stereotaktische Bestrahlung, einzeitig, extrazerebral	
92.39.00 ↔ Sonstige stereotaktische Radiochirurgie, n.n.bez.	

ADRG B17**Eingriffe an peripheren Nerven und Hirnnerven oder komplexer Eingriff an der Haut oder Implantatentfernung**

Mindestens eine Prozedur in Tabelle B17-3 oder Prozedur in Tabelle B17-4 und Prozedur in Tabelle B17-5

DRG B17A**Eingriffe an peripheren Nerven und Hirnnerven mit äusserst schweren CC oder komplizierender Diagnose**

Hauptdiagnose in Tabelle B17-1 oder mindestens eine Prozedur in Tabelle B17-6 und (PCCL > 3 oder Diagnose in Tabelle B17-2)

DRG B17B**Eingriffe an peripheren Nerven und Hirnnerven mit komplexem Eingriff**

Mindestens eine Prozedur in Tabelle B17-7

DRG B17C**Eingriffe an peripheren Nerven und Hirnnerven oder Implantatentfernung****Diagnose B17-1**

A81.0	Creutzfeldt-Jakob-Krankheit	G31.81	Mitochondriale Zytopathie
A81.1	Subakute sklerosierende Panenzephalitis	G31.82	Lewy-Körper-Krankheit
E75.2	Sonstige Sphingolipidosen	G31.88	Sonstige näher bezeichnete degenerative Krankheiten des Nervensystems
G12.2	Motoneuron-Krankheit		
G23.2	Multiple Systematrophie vom Parkinson-Typ [MSA-P]	G70.0	Myasthenia gravis

Diagnose B17-2

S14.3	Verletzung des Plexus brachialis
-------	----------------------------------

Prozedur B17-3

01.14.00 ↔	Offene Biopsie am Gehirn, n.n.bez.	04.02 ↔	Durchtrennung des N. trigeminus
01.14.10 ↔	Stereotaktische offene Biopsie am Gehirn	04.03.00 ↔	Durchtrennung oder Quetschen (Crushing) von anderen kranialen und peripheren Nerven, n.n.bez.
01.14.99 ↔	Offene Biopsie am Gehirn, sonstige	04.03.10 ↔	Durchtrennung oder Quetschen (Crushing) des N. vestibulocochlearis
01.21 ↔	Inzision und Drainage an den kranialen Sinus	04.03.11 ↔	Durchtrennung oder Quetschen (Crushing) von intrakraniellen Anteilen von sonstigen Hirnnerven und Ganglien
01.24.00 ↔	Sonstige Kraniotomie, n.n.bez.	04.03.20 ↔	Durchtrennung oder Quetschen (Crushing) von extrakraniellen Hirnnerven
01.24.10 ↔	Sonstige Kraniotomie mit Dekompression	04.03.30 ↔	Durchtrennung oder Quetschen (Crushing) des Plexus brachialis
01.24.11 ↔	Sonstige Kraniotomie zur Entleerung eines epiduralen Hämatoms	04.03.31 ↔	Durchtrennung oder Quetschen (Crushing) von Nerven der Schulter
01.24.12 ↔	Sonstige Kraniotomie zur Entleerung eines epiduralen Empyems	04.03.32 ↔	Durchtrennung oder Quetschen (Crushing) von Nerven des Armes und der Hand
01.24.13 ↔	Sonstige Kraniotomie, Einlegen von alloplastischem Material oder Medikamententrägers in den Schädelknochen oder Epiduralraum	04.03.33 ↔	Durchtrennung oder Quetschen (Crushing) von Nerven des Rumpfes und der unteren Extremität
01.24.14 ↔	Sonstige Kraniotomie, Entfernung von alloplastischem Material oder Medikamententrägers aus Schädelknochen oder Epiduralraum	04.03.99 ↔	Durchtrennung oder Quetschen (Crushing) von anderen kranialen und peripheren Nerven, sonstige
01.24.15 ↔	Sonstige Kraniotomie, Entfernung eines Fremdkörpers aus Schädelknochen oder Epiduralraum	04.04.00 ↔	Sonstige Inzision an kranialen und peripheren Nerven, n.n.bez.
01.24.16 ↔	Sonstige Kraniotomie, sonstige Drainage epiduraler Flüssigkeit oder aus sonstigen Gründen	04.04.10 ↔	Sonstige Inzision am N. vestibulocochlearis
01.24.20 ↔	Kraniotomie der Kalotte als Zugang, n.n.bez.	04.04.11 ↔	Sonstige Inzision an intrakraniellen Anteilen von sonstigen Hirnnerven und Ganglien
01.24.21 ↔	Bohrlochtrepanation der Kalotte als Zugang	04.04.20 ↔	Sonstige Inzision an extrakraniellen Hirnnerven
01.24.22 ↔	Stereotaktisch geführte Schädelöffnung über die Kalotte als Zugang	04.04.30 ↔	Sonstige Inzision am Plexus brachialis
01.24.29 ↔	Kraniotomie der Kalotte als Zugang, sonstige	04.04.31 ↔	Sonstige Inzision an Nerven der Schulter
01.24.30 ↔	Zugang zur Schädelbasis, n.n.bez.	04.04.32 ↔	Sonstige Inzision an Nerven des Armes und der Hand
01.24.31 ↔	Zugang zur Schädelbasis, transoral	04.04.33 ↔	Sonstige Inzision an Nerven des Rumpfes und der unteren Extremität
01.24.32 ↔	Zugang zur Schädelbasis, transoral mit Spaltung des weichen Gaumens	04.04.99 ↔	Sonstige Inzision an kranialen und peripheren Nerven, sonstige
01.24.33 ↔	Zugang zur Schädelbasis, transoral mit Spaltung des weichen sowie harten Gaumens	04.05.00 ↔	Exzision und Destruktion des Ganglion Gasseri, n.n.bez.
01.24.34 ↔	Zugang zur Schädelbasis, transsphenoidal	04.05.10 ↔	Exzision des Ganglion Gasseri
01.24.35 ↔	Zugang zur Schädelbasis, transethmoidal	04.05.20 ↔	Destruktion des Ganglion Gasseri
01.24.36 ↔	Zugang zur Schädelbasis, transmastoidal	04.05.99 ↔	Exzision und Destruktion des Ganglion Gasseri, sonstige
01.24.37 ↔	Zugang zur Schädelbasis, translabyrinthär	04.06.00 ↔	Sonstige Exzision von kranialen oder peripheren Ganglien, n.n.bez.
01.24.38 ↔	Zugang zur Schädelbasis, transpyramidal	04.06.10 ↔	Exzision von intrakraniellen Ganglien
01.24.39 ↔	Zugang zur Schädelbasis, sonstige	04.06.20 ↔	Exzision von sonstigen peripheren Ganglien
01.24.3A ↔	Zugang zur Schädelbasis, transkondylär	04.06.99 ↔	Sonstige Exzision von kranialen oder peripheren Ganglien, sonstige
01.24.3B ↔	Zugang zur Schädelbasis, transorbital	04.07.00 ↔	Sonstige Exzision oder Avulsion von kranialen oder peripheren Nerven, n.n.bez.
01.24.3C ↔	Zugang zur Schädelbasis, mit Le-Fort-I-Osteotomie	04.07.10 ↔	Exzision eines Nerven zur Transplantation
01.24.3D ↔	Zugang zur Schädelbasis, transnasal-transcribiform	04.07.11 ↔	Entfernung eines Nerventransplantates
01.24.3E ↔	Zugang zur Schädelbasis, transnasal-transclival	04.07.20 ↔	Sonstige Exzision oder Avulsion von intrakraniellen Nerven
01.24.3F ↔	Zugang zur Schädelbasis, transoral-transclival	04.07.30 ↔	Sonstige Exzision oder Avulsion von extrakraniellen Hirnnerven
01.24.3G ↔	Zugang zur Schädelbasis, transnasal-transpterygoidal	04.07.40 ↔	Sonstige Exzision oder Avulsion des Plexus brachialis
01.24.99 ↔	Sonstige Kraniotomie, sonstige	04.07.41 ↔	Sonstige Exzision oder Avulsion von Nerven der Schulter
01.25.00 ↔	Sonstige Kraniektomie, n.n.bez.	04.07.42 ↔	Sonstige Exzision oder Avulsion von Nerven des Armes und der Hand
01.25.10 ↔	Sonstige Kraniektomie mit Dekompression	04.07.43 ↔	Sonstige Exzision oder Avulsion von Nerven des Rumpfes und der unteren Extremität
01.25.11 ↔	Sonstige Kraniektomie zur Entleerung eines epiduralen Hämatoms	04.07.99 ↔	Sonstige Exzision oder Avulsion von kranialen oder peripheren Nerven, sonstige
01.25.12 ↔	Sonstige Kraniektomie zur Entleerung eines epiduralen Empyems	04.08.00 ↔	Optikusscheidenfensterung, n.n.bez.
01.25.13 ↔	Sonstige Kraniektomie zur Entfernung eines Fremdkörpers aus Schädelknochen oder Epiduralraum	04.08.10 ↔	Sonstige Operationen am N. opticus
01.25.14 ↔	Sonstige Kraniektomie mit Einlegen von alloplastischem Material oder eines Medikamententrägers in den Schädelknochen oder Epiduralraum	04.08.99 ↔	Optikusscheidenfensterung, sonstige
01.25.19 ↔	Sonstige Kraniektomie zur Drainage epiduraler Flüssigkeit oder aus sonstigen Gründen		
01.25.20 ↔	Sonstige Kraniektomie, Rekraniotomie mit Einbringen einer Drainage		
01.25.21 ↔	Sonstige Kraniektomie, Rekraniotomie zur Entfernung von alloplastischem Material oder eines Medikamententrägers aus dem Schädelknochen oder Epiduralraum		
01.25.99 ↔	Sonstige Kraniektomie, sonstige		

04.11.00 ↔	Geschlossene [perkutane] [Nadel-] Biopsie an kranialem oder peripherem Nerv oder Ganglion, n.n.bez.	04.3X.37 ↔	Interfaszikuläre Naht von Nerven des Fusses, primär
04.11.10 ↔	Geschlossene [perkutane] [Nadel-] Biopsie an intrakraniellen Hirnnerven	04.3X.39 ↔	Interfaszikuläre Naht von sonstigen kranialen und peripheren Nerven, primär
04.11.20 ↔	Geschlossene [perkutane] [Nadel-] Biopsie an extrakraniellen Hirnnerven	04.3X.40 ↔	Interfaszikuläre Naht von extrakraniellen Hirnnerven, sekundär
04.12.00 ↔	Offene Biopsie an kranialem oder peripherem Nerv oder Ganglion, n.n.bez.	04.3X.41 ↔	Interfaszikuläre Naht des Plexus brachialis, sekundär
04.12.10 ↔	Offene Biopsie an intrakraniellen Hirnnerven	04.3X.42 ↔	Interfaszikuläre Naht von Nerven der Schulter, sekundär
04.12.20 ↔	Offene Biopsie an extrakraniellen Hirnnerven	04.3X.43 ↔	Interfaszikuläre Naht von Nerven am Arm, sekundär
04.12.30 ↔	Offene Biopsie am Plexus brachialis	04.3X.44 ↔	Interfaszikuläre Naht von Nerven an der Hand, sekundär
04.12.31 ↔	Offene Biopsie an Nerven der Schulter	04.3X.45 ↔	Interfaszikuläre Naht von Nerven des Rumpfes, sekundär
04.12.32 ↔	Offene Biopsie an Nerven des Armes und der Hand	04.3X.46 ↔	Interfaszikuläre Naht von Nerven des Beines (inkl. Plexus lumbosacralis, Leiste, Beckenboden), sekundär
04.12.33 ↔	Offene Biopsie an Nerven des Rumpfes	04.3X.47 ↔	Interfaszikuläre Naht von Nerven des Fusses, sekundär
04.12.34 ↔	Offene Biopsie an Nerven des Plexus lumbosacralis	04.3X.49 ↔	Interfaszikuläre Naht von sonstigen kranialen und peripheren Nerven, sekundär
04.12.35 ↔	Offene Biopsie an Nerven der unteren Extremität	04.3X.99 ↔	Naht an kranialen oder peripheren Nerven, sonstige
04.12.99 ↔	Offene Biopsie an kranialem oder peripherem Nerv oder Ganglion, sonstige	04.42.00 ↔	Sonstige Dekompression an kranialen Nerven, n.n.bez.
04.2X.00 ↔	Destruktion von kranialen und peripheren Nerven und Ganglien, n.n.bez.	04.42.10 ↔	Sonstige Dekompression an kranialen Nerven, intrakraniell
04.2X.10 ↔	Destruktion von intrakraniellen Hirnnerven und Ganglien	04.42.20 ↔	Sonstige Dekompression an kranialen Nerven, extrakraniell
04.2X.20 ↔	Destruktion von extrakraniellen Hirnnerven	04.42.99 ↔	Sonstige Dekompression an kranialen Nerven, sonstige
04.2X.30 ↔	Destruktion des Plexus brachialis	04.49.00 ↔	Sonstige Dekompression oder Lösung von Adhäsionen an peripherem Nerv oder Ganglion, n.n.bez.
04.2X.31 ↔	Destruktion von Nerven der Schulter	04.49.10 ↔	Sonstige Dekompression oder Lösung von Adhäsionen am Plexus brachialis
04.2X.32 ↔	Destruktion von Nerven des Armes und der Hand	04.49.11 ↔	Sonstige Dekompression oder Lösung von Adhäsionen an Nerven der Schulter
04.2X.33 ↔	Destruktion von Nerven des Rumpfes und Plexus lumbosacralis	04.49.12 ↔	Sonstige Dekompression oder Lösung von Adhäsionen an Nerven des Armes
04.2X.34 ↔	Destruktion von Nerven des Beines und des Fusses	04.49.13 ↔	Sonstige Dekompression oder Lösung von Adhäsionen an Nerven der Hand
04.2X.39 ↔	Destruktion von sonstigen peripheren Nerven oder Ganglien	04.49.14 ↔	Sonstige Dekompression oder Lösung von Adhäsionen am Plexus lumbosacralis, Leiste und Beckenboden
04.2X.99 ↔	Destruktion von kranialen und peripheren Nerven und Ganglien, sonstige	04.49.15 ↔	Sonstige Dekompression oder Lösung von Adhäsionen an Nerven des Beines
04.3X.00 ↔	Naht an kranialen oder peripheren Nerven, n.n.bez.	04.49.16 ↔	Sonstige Dekompression oder Lösung von Adhäsionen an Nerven des Fusses
04.3X.10 ↔	Epineurale Naht von extrakraniellen Hirnnerven, primär	04.49.99 ↔	Sonstige Dekompression oder Lösung von Adhäsionen an sonstigen peripheren Nerven oder Ganglion, sonstige
04.3X.11 ↔	Epineurale Naht des Plexus brachialis, primär	04.51.00 ↔	Transplantation von kranialem oder peripherem Nerv, n.n.bez.
04.3X.12 ↔	Epineurale Naht von Nerven der Schulter, primär	04.51.09 ↔	Transplantation von kranialem oder peripherem Nerv, sonstige
04.3X.13 ↔	Epineurale Naht von Nerven am Arm, primär	04.51.10 ↔	Transplantation von extrakraniellen Hirnnerven
04.3X.14 ↔	Epineurale Naht von Nerven der Hand, primär	04.51.11 ↔	Transplantation von Plexus brachialis und Nerven der Schulter
04.3X.15 ↔	Epineurale Naht von Nerven des Rumpfes, primär	04.51.12 ↔	Transplantation von Nerven des Armes und der Hand
04.3X.16 ↔	Epineurale Naht von Nerven des Beines (inkl. Plexus lumbosacralis, Leiste, Beckenboden), primär	04.51.13 ↔	Transplantation von Nerven des Rumpfes und der unteren Extremität
04.3X.17 ↔	Epineurale Naht von Nerven des Fusses, primär	04.51.19 ↔	Transplantation von sonstigem kranialem oder peripherem Nerv
04.3X.19 ↔	Epineurale Naht von sonstigen kranialen oder peripheren Nerven, primär	04.6X.00 ↔	Transposition von kranialen und peripheren Nerven, n.n.bez.
04.3X.20 ↔	Epineurale Naht von extrakraniellen Hirnnerven, sekundär	04.6X.10 ↔	Transposition eines extrakraniellen Hirnnerven mit epineuraler primärer Naht
04.3X.21 ↔	Epineurale Naht des Plexus brachialis, sekundär	04.6X.11 ↔	Transposition eines extrakraniellen Hirnnerven mit epineuraler sekundärer Naht
04.3X.22 ↔	Epineurale Naht von Nerven der Schulter, sekundär	04.6X.12 ↔	Transposition eines extrakraniellen Hirnnerven mit interfaszikulärer primärer und sekundärer Naht
04.3X.23 ↔	Epineurale Naht von Nerven am Arm, sekundär		
04.3X.24 ↔	Epineurale Naht von Nerven an der Hand, sekundär		
04.3X.25 ↔	Epineurale Naht von Nerven des Rumpfes, sekundär		
04.3X.26 ↔	Epineurale Naht von Nerven des Beines (inkl. Plexus lumbosacralis, Leiste, Beckenboden), sekundär		
04.3X.27 ↔	Epineurale Naht von Nerven des Fusses, sekundär		
04.3X.29 ↔	Epineurale Naht von sonstigen kranialen und peripheren Nerven, sekundär		
04.3X.30 ↔	Interfaszikuläre Naht von extrakraniellen Hirnnerven, primär		
04.3X.31 ↔	Interfaszikuläre Naht des Plexus brachialis, primär		
04.3X.32 ↔	Interfaszikuläre Naht von Nerven der Schulter, primär		
04.3X.33 ↔	Interfaszikuläre Naht von Nerven am Arm, primär		
04.3X.34 ↔	Interfaszikuläre Naht von Nerven an der Hand, primär		
04.3X.35 ↔	Interfaszikuläre Naht von Nerven des Rumpfes, primär		
04.3X.36 ↔	Interfaszikuläre Naht von Nerven des Beines (inkl. Plexus lumbosacralis, Leiste, Beckenboden), primär		

04.6X.20 ↔	Transposition des Plexus brachialis mit epineuraler primärer Naht	04.79.21 ↔	Transplantation und Transposition eines extrakraniellen Hirnnerven mit interfazikulärer Naht
04.6X.21 ↔	Transposition des Plexus brachialis mit epineuraler sekundärer Naht	04.79.22 ↔	Transplantation und Transposition des Plexus brachialis mit interfazikulärer Naht
04.6X.22 ↔	Transposition des Plexus brachialis mit interfazikulärer primärer Naht	04.79.23 ↔	Transplantation und Transposition von Nerven der Schulter mit interfazikulärer Naht
04.6X.23 ↔	Transposition des Plexus brachialis mit interfazikulärer sekundärer Naht	04.79.24 ↔	Transplantation und Transposition eines Nerven des Armes und der Hand mit interfazikulärer Naht
04.6X.30 ↔	Transposition eines Nerven der Schulter mit epineuraler primärer und sekundärer Naht	04.79.25 ↔	Transplantation und Transposition von Nerven des Rumpfes und der unteren Extremität mit interfazikulärer Naht
04.6X.31 ↔	Transposition eines Nerven der Schulter mit interfazikulärer primärer und sekundärer Naht	04.79.29 ↔	Transplantation und Transposition eines sonstigen Nerven mit interfazikulärer Naht
04.6X.40 ↔	Transposition eines Nerven des Armes mit epineuraler primärer Naht	04.79.99 ↔	Sonstige Neuroplastik, sonstige
04.6X.41 ↔	Transposition eines Nerven des Armes mit epineuraler sekundärer Naht	04.93.10 ↔	Entfernen der Elektrode(n) eines peripheren Neurostimulators, Stabelektrode, Einzelelektrodensystem
04.6X.42 ↔	Transposition eines Nerven des Armes mit interfazikulärer primärer Naht	04.93.11 ↔	Entfernen der Elektrode(n) eines peripheren Neurostimulators, Stabelektrode, Mehrelektrodensystem
04.6X.43 ↔	Transposition eines Nerven des Armes mit interfazikulärer sekundärer Naht	04.93.20 ↔	Entfernen der Elektrode(n) eines peripheren Neurostimulators, Plattenelektrode, Einzelelektrodensystem
04.6X.50 ↔	Transposition eines Nerven des Rumpfes und der unteren Extremität mit epineuraler primärer und sekundärer Naht	04.93.21 ↔	Entfernen der Elektrode(n) eines peripheren Neurostimulators, Plattenelektrode, Mehrelektrodensystem
04.6X.51 ↔	Transposition eines Nerven des Rumpfes und der unteren Extremität mit interfazikulärer primärer und sekundärer Naht	04.93.40 ↔	Entfernen einer Vagusnervelektrode
04.6X.60 ↔	Transposition eines Nerven der Hand mit interfazikulärer primärer und sekundärer Naht	04.93.99 ↔	Entfernen der Elektrode(n) eines peripheren Neurostimulators, sonstige
04.6X.70 ↔	Transposition mit Neurolyse und Dekompression eines extrakraniellen Hirnnerven	04.94.11 ↔	Revision ohne Ersatz der Elektrode(n) eines peripheren Neurostimulators, Stabelektrode, Einzelelektrodensystem
04.6X.71 ↔	Transposition mit Neurolyse und Dekompression des Plexus brachialis oder eines Nerven der Schulter	04.94.12 ↔	Revision ohne Ersatz der Elektrode(n) eines peripheren Neurostimulators, Stabelektrode, Mehrelektrodensystem
04.6X.72 ↔	Transposition mit Neurolyse und Dekompression eines Nerven des Armes	04.94.13 ↔	Revision ohne Ersatz der Elektrode(n) eines peripheren Neurostimulators, Plattenelektrode, Einzelelektrodensystem
04.6X.73 ↔	Transposition mit Neurolyse und Dekompression eines Nerven der Hand	04.94.14 ↔	Revision ohne Ersatz der Elektrode(n) eines peripheren Neurostimulators, Plattenelektrode, Mehrelektrodensystem
04.6X.74 ↔	Transposition mit Neurolyse und Dekompression eines Nerven des Rumpfes und der unteren Extremität	04.94.15 ↔	Revision ohne Ersatz einer Vagusnervstimulationselektrode
04.6X.75 ↔	Transposition von sonstigen kranialen und peripheren Nerven	04.94.99 ↔	Revision ohne Ersatz der Elektrode(n) eines peripheren Neurostimulators, sonstige
04.6X.99 ↔	Transposition von kranialen und peripheren Nerven, sonstige	04.99.00 ↔	Sonstige Operation an kranialen und peripheren Nerven, n.n.bez.
04.71 ↔	Hypoglosso-faziale Anastomose	04.99.10 ↔	Implantation oder Wechsel einer peripheren Neuroprothese
04.72 ↔	Akzessorio-faziale Anastomose	04.99.11 ↔	Revision ohne Ersatz einer peripheren Neuroprothese
04.73 ↔	Akzessorio-hypoglossale Anastomose	04.99.12 ↔	Entfernung einer peripheren Neuroprothese
04.74.00 ↔	Sonstige Anastomose eines kranialen oder peripheren Nerven, n.n.bez.	04.99.99 ↔	Sonstige Operation an kranialen und peripheren Nerven, sonstige
04.74.10 ↔	Fazio-faziale Nerven-Anastomose	05.0 ↔	Durchtrennung von sympathischen Nerven oder Ganglien
04.74.11 ↔	Interkosto-fazikuläre Nerven-Anastomose	05.11 ↔	Biopsie an einem sympathischen Nerv oder Ganglion
04.74.99 ↔	Sonstige Anastomose eines kranialen oder peripheren Nerven, sonstige	05.21 ↔	Exzision des Ganglion sphenopalatinum
04.75 ↔	Revision einer früheren plastischen Rekonstruktion an einem kranialen oder peripheren Nerv	05.22 ↔	Zervikale Sympathektomie
04.76 ↔	Plastische Rekonstruktion einer alten traumatischen Verletzung an kranialen und peripheren Nerven	05.23 ↔	Lumbale Sympathektomie
04.79.10 ↔	Transplantation und Transposition eines extrakraniellen Hirnnerven mit epineuraler Naht	05.24 ↔	Präsakrale Sympathektomie
04.79.11 ↔	Transplantation und Transposition des Plexus brachialis mit epineuraler Naht	05.25 ↔	Periarterielle Sympathektomie
04.79.12 ↔	Transplantation und Transposition von Nerven der Schulter mit epineuraler Naht	05.26 ↔	Thorakale Sympathektomie
04.79.13 ↔	Transplantation und Transposition eines Nerven des Armes und der Hand mit epineuraler Naht	05.29 ↔	Sonstige Sympathektomie und Exzision eines Ganglions
04.79.14 ↔	Transplantation und Transposition von Nerven des Rumpfes und der unteren Extremität mit epineuraler Naht	05.81 ↔	Plastische Rekonstruktion an sympathischem Nerv oder Ganglion
04.79.19 ↔	Transplantation und Transposition eines sonstigen Nervens mit epineuraler Naht	05.89 ↔	Sonstige Operation an sympathischem Nerv oder Ganglion
04.79.20 ↔	Transplantation und Transposition eines Nerven mit interfazikulärer Naht	05.9 ↔	Sonstige Operationen am Nervensystem
		07.80 ↔	Thymektomie, n.n.bez.

07.81 ↔	Sonstige partielle Exzision am Thymus	38.06.10 ↔	Inzision von viszeralen Arterien, n.n.bez.
07.82 ↔	Sonstige totale Exzision des Thymus	38.06.11 ↔	Inzision des Truncus coeliacus
07.83 ↔	Thorakoskopische partielle Exzision am Thymus	38.06.12 ↔	Inzision der A. gastrica
07.84 ↔	Thorakoskopische totale Exzision des Thymus	38.06.13 ↔	Inzision der A. hepatica
08.22 ↔	Exzision einer anderen kleineren Läsion am Augenlid	38.06.14 ↔	Inzision der A. lienalis
08.23 ↔	Exzision einer grösseren Läsion am Augenlid, nicht durchgehend	38.06.15 ↔	Inzision der A. renalis
08.24 ↔	Exzision einer grösseren Läsion am Augenlid, perforierend	38.06.16 ↔	Inzision der A. mesenterialis
08.51 ↔	Kanthotomie	38.06.17 ↔	Inzision der A. lumbalis
08.59.00 ↔	Sonstige Anpassung der Lidposition, n.n.bez.	38.06.18 ↔	Inzision der A. iliaca
08.59.10 ↔	Kanthoplastik, n.n.bez.	38.06.19 ↔	Inzision von viszeralen Arterien, sonstige
08.59.11 ↔	Kanthopexie	38.06.99 ↔	Inzision von abdominalen Arterien, sonstige
08.59.12 ↔	Korrekturoperation bei Epikanthus	38.21 ↔	Biopsie eines Blutgefässes
08.59.99 ↔	Sonstige Anpassung der Lidposition, sonstige	38.42 ↔	Resektion von anderen Blutgefässen an Kopf und Hals mit Ersatz
08.89.10 ↔	Plastische Rekonstruktion des Augenlids, medialer oder lateraler Lidwinkel	38.66.00 ↔	Sonstige Exzision von abdominalen Arterien, n.n.bez.
08.89.11 ↔	Plastische Rekonstruktion des Augenlids durch Hebung der Augenbraue	38.66.10 ↔	Sonstige Exzision von viszeralen Arterien, n.n.bez.
08.89.12 ↔	Plastische Rekonstruktion des Augenlids durch Entfernung eines Fettgewebeprolapses der Orbita	38.66.11 ↔	Sonstige Exzision des Truncus coeliacus
08.89.13 ↔	Plastische Rekonstruktion des Augenlids durch Oberflächenbehandlung mit Laser	38.66.12 ↔	Sonstige Exzision der A. gastrica
08.89.14 ↔	Plastische Rekonstruktion des Augenlids durch sonstige Oberlidverlängerung	38.66.13 ↔	Sonstige Exzision der A. hepatica
08.89.15 ↔	Plastische Rekonstruktion des Augenlids durch Unterlidverlängerung	38.66.14 ↔	Sonstige Exzision der A. lienalis
08.89.99 ↔	Sonstige plastische Rekonstruktion des Augenlids, sonstige	38.66.15 ↔	Sonstige Exzision der A. renalis
18.21 ↔	Exzision einer präaurikulären Fistel oder eines präaurikulären Sinus	38.66.16 ↔	Sonstige Exzision der A. mesenterialis
18.29.12 ↔	Exzision einer anderen Läsion am äusseren Ohr oder im äusseren Gehörgang	38.66.17 ↔	Sonstige Exzision der A. lumbalis
18.31 ↔	Radikale Exzision einer Läsion am äusseren Ohr	38.66.18 ↔	Sonstige Exzision der A. iliaca
18.39.12 ↔	Resektion der Ohrmuschel, total	38.66.19 ↔	Sonstige Exzision viszeraler Arterien, sonstige
18.39.19 ↔	Sonstige Resektion der Ohrmuschel, sonstige	38.66.99 ↔	Sonstige Exzision abdominaler Arterien, sonstige
21.32 ↔	Exzision und lokale Destruktion einer anderen Läsion an der Nase	38.82.00 ↔	Sonstiger chirurgischer Verschluss von Gefässen am Kopf und Hals, n.n.bez.
21.4X.00 ↔	Resektion der Nase, n.n.bez.	38.82.10 ↔	Sonstiger chirurgischer Verschluss von extrakraniellen Arterien an Kopf und Hals
21.4X.12 ↔	Resektion der Nase, partiell	38.82.20 ↔	Sonstiger chirurgischer Verschluss von extrakraniellen Venen an Kopf und Hals, n.n.bez.
21.4X.22 ↔	Resektion der Nase, subtotal	38.82.21 ↔	Sonstiger chirurgischer Verschluss der V. jugularis
21.4X.32 ↔	Resektion der Nase, total	38.82.22 ↔	Sonstiger chirurgischer Verschluss von sonstigen tiefen extrakraniellen Venen an Kopf und Hals
21.4X.99 ↔	Resektion der Nase, sonstige	38.82.29 ↔	Sonstiger chirurgischer Verschluss von extrakraniellen Venen an Kopf und Hals, sonstige
27.56.10 ↔	Kleinflächiges Spalthauttransplantat an Lippe und Mund	38.82.99 ↔	Sonstiger chirurgischer Verschluss von Gefässen am Kopf und Hals, sonstige
27.56.20 ↔	Grossflächiges Spalthauttransplantat an Lippe und Mund	38.84.31 ↔	Ligatur des Ductus arteriosus apertus
27.56.30 ↔	Kleinflächige heterologe Hauttransplantation an die Lippe	38.85.00 ↔	Sonstiger chirurgischer Verschluss von anderen thorakalen Gefässen, n.n.bez.
27.56.40 ↔	Grossflächig heterologe Hauttransplantation an die Lippe	38.85.11 ↔	Sonstiger chirurgischer Verschluss der A. subclavia
27.56.50 ↔	Kleinflächige homologe Hauttransplantation an die Lippe	38.85.12 ↔	Sonstiger chirurgischer Verschluss der A. pulmonalis
27.56.60 ↔	Grossflächig homologe Hauttransplantation an die Lippe	38.85.13 ↔	Sonstiger chirurgischer Verschluss des Truncus brachiocephalicus
27.56.99 ↔	Sonstiges Hauttransplantat an Lippe und Mund, sonstige	38.85.21 ↔	Sonstiger chirurgischer Verschluss der V. cava superior
27.57.99 ↔	Anbringen eines gestielten oder freien Lappens an Lippe und Mund, sonstige	38.85.22 ↔	Sonstiger chirurgischer Verschluss der V. pulmonalis
27.59.99 ↔	Sonstige plastische Rekonstruktion an Lippe und Mund, sonstige	38.85.23 ↔	Sonstiger chirurgischer Verschluss der V. subclavia
29.92 ↔	Durchtrennung des N. glossopharyngeus	38.85.99 ↔	Sonstiger chirurgischer Verschluss von anderen thorakalen Gefässen, sonstige
31.91 ↔	Durchtrennung des N. laryngeus	38.86.00 ↔	Sonstiger chirurgischer Verschluss von abdominalen Arterien, n.n.bez.
33.31 ↔	Destruktion des N. phrenicus für Lungenkollaps	38.86.10 ↔	Sonstiger chirurgischer Verschluss von viszeralen Arterien, n.n.bez.
34.06 ↔	Thorakoskopische Drainage der Pleurahöhle	38.86.11 ↔	Sonstiger chirurgischer Verschluss des Truncus coeliacus
34.21.00 ↔	Transpleurale Thorakoskopie, n.n.bez.	38.86.12 ↔	Sonstiger chirurgischer Verschluss der A. gastrica
34.21.10 ↔	Transpleurale Thorakoskopie, Ersteingriff	38.86.13 ↔	Sonstiger chirurgischer Verschluss der A. hepatica
34.21.20 ↔	Transpleurale Thorakoskopie, Reeingriff	38.86.14 ↔	Sonstiger chirurgischer Verschluss der A. lienalis
34.21.99 ↔	Transpleurale Thorakoskopie, sonstige	38.86.15 ↔	Sonstiger chirurgischer Verschluss der A. renalis
34.23.20 ↔	Offene Biopsie an der Brustwand	38.86.16 ↔	Sonstiger chirurgischer Verschluss der A. mesenterialis
38.06.00 ↔	Inzision von abdominalen Arterien, n.n.bez.	38.86.17 ↔	Sonstiger chirurgischer Verschluss der A. iliaca
		38.86.19 ↔	Sonstiger chirurgischer Verschluss von viszeralen Arterien, sonstige
		38.86.99 ↔	Sonstiger chirurgischer Verschluss von abdominalen Arterien, sonstige
		38.87.00 ↔	Sonstiger chirurgischer Verschluss von abdominalen Venen, n.n.bez.

38.87.10 ↔	Sonstiger chirurgischer Verschluss von tiefen abdominalen Venen, n.n.bez.	39.59.64 ↔	Sonstige plastische Rekonstruktion A. hepatica
38.87.11 ↔	Sonstiger chirurgischer Verschluss der V. cava inferior	39.59.65 ↔	Sonstige plastische Rekonstruktion der A. lienalis
38.87.12 ↔	Sonstiger chirurgischer Verschluss der V. iliaca communis und V. iliaca interna	39.59.66 ↔	Sonstige plastische Rekonstruktion der A. renalis
38.87.19 ↔	Sonstiger chirurgischer Verschluss von tiefen abdominalen Venen, sonstige	39.59.67 ↔	Sonstige plastische Rekonstruktion der A. mesenterica
38.87.99 ↔	Sonstiger chirurgischer Verschluss von abdominalen Venen, sonstige	39.59.68 ↔	Sonstige plastische Rekonstruktion der A. iliaca
39.50.00 ↔	Angioplastik oder Atherektomie an sonstigem(n) Nicht-Herzkranzgefäß(en), n.n.bez.	39.59.69 ↔	Sonstige plastische Rekonstruktion von abdominalen Arterien, sonstige
39.50.10 ↔	Angioplastik oder Atherektomie an sonstigem(n) Nicht-Herzkranzgefäß(en) mit Ballon, n.n.bez.	39.59.70 ↔	Sonstige plastische Rekonstruktion von abdominalen Venen, n.n.bez.
39.50.11 ↔	Angioplastik oder Atherektomie an sonstigem(n) Nicht-Herzkranzgefäß(en) mit einfacher Ballon	39.59.71 ↔	Sonstige plastische Rekonstruktion der V. cava inferior
39.50.12 ↔	Angioplastik oder Atherektomie an sonstigem(n) Nicht-Herzkranzgefäß(en) mit cutting Ballon	39.59.72 ↔	Sonstige plastische Rekonstruktion der V. iliaca
39.50.13 ↔	Angioplastik oder Atherektomie an sonstigem(n) Nicht-Herzkranzgefäß(en) mit Kryoplastie-Ballon	39.59.79 ↔	Sonstige plastische Rekonstruktion von abdominalen Venen, sonstige
39.50.14 ↔	Angioplastik oder Atherektomie an sonstigem(n) Nicht-Herzkranzgefäß(en) mit Drug eluting Ballon	39.59.80 ↔	Sonstige plastische Rekonstruktion von Gefäßen der unteren Extremität, n.n.bez.
39.50.19 ↔	Angioplastik oder Atherektomie an sonstigem(n) Nicht-Herzkranzgefäß(en) mit sonstiger Ballon	39.59.81 ↔	Sonstige plastische Rekonstruktion von Arterien der unteren Extremität
39.50.20 ↔	Angioplastik Blade- Laserangioplastie an sonstigem(n) Nicht-Herzkranzgefäß(en)	39.59.82 ↔	Sonstige plastische Rekonstruktion der V. femoralis
39.50.21 ↔	Angioplastik Thrombektomie an sonstigem(n) Nicht-Herzkranzgefäß(en)	39.59.83 ↔	Sonstige plastische Rekonstruktion der V. poplitea
39.50.99 ↔	Angioplastik oder Atherektomie an sonstigem(n) Nicht-Herzkranzgefäß(en), sonstige	39.59.88 ↔	Sonstige plastische Rekonstruktion von sonstigen tiefen Venen der unteren Extremität
39.59.10 ↔	Transposition von Arterien, n.n.bez.	39.59.89 ↔	Sonstige plastische Rekonstruktion von Gefäßen der unteren Extremität, sonstige
39.59.30 ↔	Sonstige plastische Rekonstruktion von Gefäßen an Kopf und Hals, n.n.bez.	39.59.90 ↔	Sonstige plastische Rekonstruktion eines Gefäßes, Venenklappenplastik
39.59.31 ↔	Sonstige plastische Rekonstruktion eines intrakraniellen Gefäßes	39.75.11 ↔	Perkutan-transluminale Gefäßintervention, sonstige Gefäße, Rotationsthrombektomie
39.59.32 ↔	Sonstige plastische Rekonstruktion der extrakraniellen A. vertebralis	39.8X.10 ↔	Exploration des Glomus caroticum und anderer Paraganglien
39.59.33 ↔	Sonstige plastische Rekonstruktion von extrakraniellen Arterien an Kopf und Hals, sonstige	39.8X.11 ↔	Exzision des Glomus caroticum und anderer Paraganglien
39.59.34 ↔	Sonstige plastische Rekonstruktion der V. jugularis	39.8X.21 ↔	Revision ohne Ersatz eines Impulsgenerators zur Aktivierung des Baroreflexes
39.59.39 ↔	Sonstige plastische Rekonstruktion von Gefäßen an Kopf und Hals, sonstige	39.8X.22 ↔	Entfernen eines Impulsgenerators zur Aktivierung des Baroreflexes
39.59.40 ↔	Sonstige plastische Rekonstruktion von Gefäßen der oberen Extremität, n.n.bez.	39.8X.31 ↔	Revision ohne Ersatz einer (von) Elektrode(n) zur Aktivierung des Baroreflexes
39.59.41 ↔	Sonstige plastische Rekonstruktion von Arterien der oberen Extremität	39.8X.32 ↔	Entfernen einer (von) Elektrode(n) zur Aktivierung des Baroreflexes
39.59.42 ↔	Sonstige plastische Rekonstruktion der V. subclavia, V. axillaris und V. brachiocephalica	39.8X.99 ↔	Operationen am Glomus caroticum, Sinus caroticus und anderen Paraganglien, sonstige
39.59.48 ↔	Sonstige plastische Rekonstruktion von sonstigen tiefen Venen der oberen Extremität	39.99.10 ↔	Aortopexie
39.59.49 ↔	Sonstige plastische Rekonstruktion von Gefäßen der oberen Extremität, sonstige	39.99.20 ↔	Operationen bei kongenitalen Gefässanomalien, n.n.bez.
39.59.50 ↔	Sonstige plastische Rekonstruktion von thorakalen Gefäßen, n.n.bez.	39.99.22 ↔	Operationen bei kongenitalen Anomalien der A. oder V. pulmonalis oder bei A. lusoria
39.59.51 ↔	Sonstige plastische Rekonstruktion der thorakalen Aorta	39.99.23 ↔	Operationen bei kongenitalen Anomalien der V. cava
39.59.52 ↔	Sonstige plastische Rekonstruktion der A. pulmonalis	39.99.24 ↔	Operationen bei kongenitalen Kollateralgefäßen und Unifokalisierung
39.59.53 ↔	Sonstige plastische Rekonstruktion von thorakalen Arterien, sonstige	39.99.30 ↔	Katheterinterventioneller Verschluss des Ductus arteriosus Botalli, n.n.bez.
39.59.54 ↔	Sonstige plastische Rekonstruktion der V. pulmonalis	39.99.31 ↔	Katheterinterventioneller Verschluss des Ductus arteriosus Botalli, mit Coil
39.59.55 ↔	Sonstige plastische Rekonstruktion der V. cava superior	39.99.32 ↔	Katheterinterventioneller Verschluss des Ductus arteriosus Botalli, mit Amplatz-Ductus-Occluder
39.59.59 ↔	Sonstige plastische Rekonstruktion von thorakalen Gefäßen, sonstige	39.99.38 ↔	Katheterinterventioneller Verschluss des Ductus arteriosus Botalli, sonstige
39.59.60 ↔	Sonstige plastische Rekonstruktion von abdominalen Arterien, n.n.bez.	39.99.39 ↔	Operationen bei sonstigen kongenitalen Gefässanomalien
39.59.61 ↔	Sonstige plastische Rekonstruktion der abdominalen Aorta	40.11.10 ↔	Offene (Inzisions-) Biopsie eines mediastinalen, paraaortalen, iliakalen oder pelvinen Lymphknotens
39.59.62 ↔	Sonstige plastische Rekonstruktion des Truncus coeliacus	40.11.11 ↔	Offene (Inzisions-) Biopsie eines zervikalen, supraclavikulären, axillären oder inguinalen Lymphknotens
39.59.63 ↔	Sonstige plastische Rekonstruktion der A. gastrica	40.29.20 ↔	Exzision eines paraaortalen Lymphknotens
		40.3X.14 ↔	Regionale Lymphadenektomie als selbstständiger Eingriff, inguinal, offen chirurgisch
		44.01 ↔	Trunkuläre Vagotomie

77.40.20 ↔ Knochenbiopsie, ohne Angabe der Lokalisation, Offene Knochenbiopsie	78.69.22 ↔ Knochenimplantatentfernung am Becken, (winkelstabile) Platte
77.40.99 ↔ Knochenbiopsie, ohne Angabe der Lokalisation, sonstige	78.69.25 ↔ Knochenimplantatentfernung an anderen näher bezeichneten Knochen, ausser Gesichtsschädelknochen, Entfernung eines Knochen(teil)ersatzes am Becken
77.41.00 ↔ Knochenbiopsie von Skapula, Klavikula, Rippen und Sternum, n.n.bez.	78.69.28 ↔ Knochenimplantatentfernung am Becken, sonstiges Osteosynthesematerial
77.41.20 ↔ Knochenbiopsie von Skapula, Klavikula, Rippen und Sternum, Offene Knochenbiopsie	78.69.31 ↔ Knochenimplantatentfernung an Talus und Kalkaneus, (intramedullärer) Draht, Schraube, Zuggurtung/Cerclage, (winkelstabile) Platte, Fixateur externe, Ringfixateur, (Blount-)Klammern
77.41.99 ↔ Knochenbiopsie von Skapula, Klavikula, Rippen und Sternum, sonstige	78.69.38 ↔ Knochenimplantatentfernung an Talus und Kalkaneus, sonstiges Osteosynthesematerial
77.42.00 ↔ Knochenbiopsie am Humerus, n.n.bez.	78.69.41 ↔ Knochenimplantatentfernung an Phalangen des Fusses, (intramedullärer) Draht, Schraube, Zuggurtung/Cerclage, (winkelstabile) Platte, Fixateur externe, (Blount-)Klammern
77.42.20 ↔ Knochenbiopsie am Humerus, Offene Knochenbiopsie	78.69.45 ↔ Knochenimplantatentfernung an anderen näher bezeichneten Knochen, ausser Gesichtsschädelknochen, Entfernung eines Knochen(teil)ersatzes an Phalangen des Fusses
77.42.99 ↔ Knochenbiopsie am Humerus, sonstige	78.69.48 ↔ Knochenimplantatentfernung an Phalangen des Fusses, sonstiges Osteosynthesematerial
77.43.00 ↔ Knochenbiopsie an Radius und Ulna, n.n.bez.	78.69.51 ↔ Knochenimplantatentfernung an anderen näher bezeichneten Knochen, Draht, Zuggurtung/Cerclage, Blount-Klammern
77.43.20 ↔ Knochenbiopsie an Radius und Ulna, Offene Knochenbiopsie	78.69.52 ↔ Knochenimplantatentfernung an anderen näher bezeichneten Knochen, Schraube, (winkelstabile) Platte, dynamische Kompressionschraube, intramedullärer Draht, Marknagel, Marknagel mit Gelenkkomponente, Verriegelungsnagel, Transfixationsnagel, Fixateur externe
77.43.99 ↔ Knochenbiopsie an Radius und Ulna, sonstige	78.69.53 ↔ Knochenimplantatentfernung an anderen näher bezeichneten Knochen, Winkelplatte/Kondylenplatte
77.44.00 ↔ Knochenbiopsie an Karpalia und Metakarpalia, n.n.bez.	78.69.55 ↔ Knochenimplantatentfernung an anderen näher bezeichneten Knochen, ausser Gesichtsschädelknochen, Entfernung eines Knochen(teil)ersatzes an sonstigen näher bezeichneten Knochen
77.44.20 ↔ Knochenbiopsie an Karpalia und Metakarpalia, Offene Knochenbiopsie	78.69.58 ↔ Knochenimplantatentfernung an anderen näher bezeichneten Knochen, sonstiges Osteosynthesematerial
77.44.99 ↔ Knochenbiopsie an Karpalia und Metakarpalia, sonstige	79.24 ↔ Offene Reposition einer Fingerfraktur ohne innere Knochenfixation
77.45.00 ↔ Knochenbiopsie am Femur, n.n.bez.	7A.11.12 ↔ Knochenbiopsie an der Wirbelsäule, offen chirurgisch
77.45.20 ↔ Knochenbiopsie am Femur, Offene Knochenbiopsie	7A.23 ↔ Knocheninzision an der Wirbelsäule
77.45.99 ↔ Knochenbiopsie am Femur, sonstige	7A.25 ↔ Lokale Exzision von Knochenläsion oder -gewebe am Wirbel
77.46.00 ↔ Knochenbiopsie an der Patella, n.n.bez.	80.81.10 ↔ Débridement am Humeroglenoidalgelenk
77.46.20 ↔ Knochenbiopsie an der Patella, Offene Knochenbiopsie	80.81.11 ↔ Zystenexstirpation am Humeroglenoidalgelenk
77.46.99 ↔ Knochenbiopsie an der Patella, sonstige	80.81.19 ↔ Sonstige lokale Exzision oder Destruktion am Humeroglenoidalgelenk
77.47.00 ↔ Knochenbiopsie an Tibia und Fibula, n.n.bez.	80.81.20 ↔ Débridement am Akromioklavikulargelenk
77.47.20 ↔ Knochenbiopsie an Tibia und Fibula, Offene Knochenbiopsie	80.81.21 ↔ Zystenexstirpation am Akromioklavikulargelenk
77.47.99 ↔ Knochenbiopsie an Tibia und Fibula, sonstige	80.81.29 ↔ Sonstige lokale Exzision oder Destruktion am Akromioklavikulargelenk
77.48.00 ↔ Knochenbiopsie an Tarsalia und Metatarsalia, n.n.bez.	80.81.99 ↔ Sonstige lokale Exzision oder Destruktion einer Gelenkläsion an der Schulter, sonstige
77.48.20 ↔ Knochenbiopsie an Tarsalia und Metatarsalia, Offene Knochenbiopsie	80.82.00 ↔ Sonstige lokale Exzision oder Destruktion einer Gelenkläsion am Ellenbogen, n.n.bez.
77.48.99 ↔ Knochenbiopsie an Tarsalia und Metatarsalia, sonstige	80.82.10 ↔ Arthroskopische lokale Exzision oder Destruktion einer Gelenkläsion am Ellenbogen
77.49.00 ↔ Knochenbiopsie an anderen näher bezeichneten Knochen, ausser Gesichtsschädelknochen, n.n.bez.	80.82.11 ↔ Débridement am Ellenbogengelenk
77.49.41 ↔ Knochenbiopsie an anderen näher bezeichneten Knochen, ausser Gesichtsschädelknochen, Knochenbiopsie an Phalangen des Fusses, Offene Knochenbiopsie	80.82.12 ↔ Zystenexstirpation am Ellenbogengelenk
77.49.91 ↔ Knochenbiopsie an anderen näher bezeichneten Knochen, ausser Gesichtsschädelknochen, Offene Knochenbiopsie	80.82.99 ↔ Sonstige lokale Exzision oder Destruktion einer Gelenkläsion am Ellenbogen, sonstige
77.49.99 ↔ Knochenbiopsie an anderen näher bezeichneten Knochen, ausser Gesichtsschädelknochen, sonstige	80.83.00 ↔ Sonstige lokale Exzision oder Destruktion einer Gelenkläsion am Handgelenk, n.n.bez.
77.61.11 ↔ Lokale Resektion von Knochenläsion oder -gewebe an einer Rippe	
77.61.12 ↔ Lokale Resektion von Knochenläsion oder -gewebe am Sternum	
77.81.11 ↔ Sonstige partielle Knochenresektion an einer Rippe	
77.81.12 ↔ Sonstige partielle Knochenresektion am Sternum	
78.69.11 ↔ Knochenimplantatentfernung an Phalangen der Hand, (intramedullärer) Draht, Schraube, Zuggurtung/Cerclage, (winkelstabile) Platte, Fixateur externe, (Blount-)Klammern	
78.69.15 ↔ Knochenimplantatentfernung an anderen näher bezeichneten Knochen, ausser Gesichtsschädelknochen, Entfernung eines Knochen(teil)ersatzes an Phalangen der Hand	
78.69.18 ↔ Knochenimplantatentfernung an Phalangen der Hand, sonstiges Osteosynthesematerial	
78.69.21 ↔ Knochenimplantatentfernung am Becken, Draht, Schraube, Zuggurtung/Cerclage, Fixateur externe, Ringfixateur, (Blount-)Klammern	

80.83.10 ↔ Arthroskopische lokale Exzision oder Destruktion einer Gelenkläsion am Handgelenk	80.92.11 ↔ Entnahme eines Knorpeltransplantates am Ellenbogengelenk
80.83.11 ↔ Débridement am Handgelenk	80.93.11 ↔ Entnahme eines Knorpeltransplantates am Handgelenk
80.83.12 ↔ Zystenexstirpation am Handgelenk	80.93.12 ↔ Resektion des Discus triangularis am Handgelenk
80.83.99 ↔ Sonstige lokale Exzision oder Destruktion einer Gelenkläsion am Handgelenk, sonstige	80.95.10 ↔ Arthroskopische Exzision am Hüftgelenk
80.85.00 ↔ Sonstige lokale Exzision oder Destruktion einer Gelenkläsion an der Hüfte, n.n.bez.	80.95.11 ↔ Entnahme eines Knorpeltransplantates am Hüftgelenk
80.85.10 ↔ Arthroskopische lokale Exzision oder Destruktion einer Gelenkläsion an der Hüfte	80.95.99 ↔ Sonstige Exzision am Hüftgelenk, sonstige
80.85.11 ↔ Débridement am Hüftgelenk	80.96.10 ↔ Arthroskopische Exzision am Kniegelenk
80.85.12 ↔ Zystenexstirpation am Hüftgelenk	80.96.20 ↔ Entnahme eines Knorpeltransplantates am Kniegelenk, arthroskopisch
80.85.99 ↔ Sonstige lokale Exzision oder Destruktion einer Gelenkläsion an der Hüfte, sonstige	80.96.21 ↔ Entnahme eines Knorpeltransplantates am Kniegelenk, offen chirurgisch
80.86.00 ↔ Sonstige lokale Exzision oder Destruktion einer Gelenkläsion am Knie, n.n.bez.	80.97.10 ↔ Arthroskopische Exzision am oberen Sprunggelenk
80.86.10 ↔ Arthroskopische lokale Exzision oder Destruktion am Kniegelenk	80.97.11 ↔ Sonstige Exzision am oberen Sprunggelenk
80.86.11 ↔ Débridement am Kniegelenk	80.97.20 ↔ Arthroskopische Exzision am unteren Sprunggelenk
80.86.12 ↔ Zystenexstirpation am Kniegelenk	80.97.21 ↔ Sonstige Exzision am unteren Sprunggelenk
80.86.13 ↔ Exzision eines Meniskusganglions am Kniegelenk	80.97.30 ↔ Entnahme eines Knorpeltransplantates am Sprunggelenk
80.86.99 ↔ Sonstige lokale Exzision oder Destruktion einer Gelenkläsion am Knie, sonstige	80.97.99 ↔ Sonstige Exzision am Sprunggelenk, sonstige
80.87.00 ↔ Sonstige lokale Exzision oder Destruktion einer Gelenkläsion am Sprunggelenk, n.n.bez.	80.98.10 ↔ Arthroskopische Exzision an Fuss- und Zehengelenken
80.87.10 ↔ Arthroskopische lokale Exzision oder Destruktion einer Gelenkläsion am oberen Sprunggelenk	80.98.11 ↔ Sonstige Exzision am Metatarsophalangealgelenk
80.87.11 ↔ Débridement am oberen Sprunggelenk	80.98.12 ↔ Sonstige Exzision an sonstigen Fussgelenken
80.87.12 ↔ Zystenexstirpation am oberen Sprunggelenk	80.98.13 ↔ Sonstige Exzision an Zehengelenken
80.87.19 ↔ Sonstige lokale Exzision oder Destruktion einer Gelenkläsion am oberen Sprunggelenk	80.98.99 ↔ Sonstige Exzision an Fuss- und Zehengelenk, sonstige
80.87.20 ↔ Arthroskopische lokale Exzision oder Destruktion einer Gelenkläsion am unteren Sprunggelenk	80.99.10 ↔ Arthroskopische Exzision am Sternoklavikulargelenk
80.87.21 ↔ Débridement am unteren Sprunggelenk	80.99.11 ↔ Sonstige Exzision am Sternoklavikulargelenk
80.87.22 ↔ Zystenexstirpation am unteren Sprunggelenk	80.99.20 ↔ Arthroskopische Exzision am Iliosakralgelenk
80.87.29 ↔ Sonstige lokale Exzision oder Destruktion einer Gelenkläsion am unteren Sprunggelenk	80.99.21 ↔ Sonstige Exzision am Iliosakralgelenk
80.87.99 ↔ Sonstige lokale Exzision oder Destruktion einer Gelenkläsion am Sprunggelenk, sonstige	80.99.30 ↔ Arthroskopische Exzision an der Symphyse
80.88.00 ↔ Sonstige lokale Exzision oder Destruktion einer Gelenkläsion an Fuss und Zehen, n.n.bez.	80.99.31 ↔ Sonstige Exzision an der Symphyse
80.88.10 ↔ Arthroskopische lokale Exzision oder Destruktion einer Gelenkläsion an Fuss und Zehen	81.25.09 ↔ Arthrodese am Radiokarpalgelenk, sonstige
80.88.20 ↔ Débridement am Metatarsophalangealgelenk	81.25.11 ↔ Arthrodese am Radiokarpalgelenk, vollständig
80.88.21 ↔ Zystenexstirpation am Metatarsophalangealgelenk	81.25.21 ↔ Arthrodese am Radiokarpalgelenk, Teilarthrodese
80.88.29 ↔ Sonstige lokale Exzision oder Destruktion am Metatarsophalangealgelenk	81.44.10 ↔ Stabilisierung der Patella, Retinakulumspaltung, lateral
80.88.30 ↔ Débridement an Zehengelenken	81.44.11 ↔ Stabilisierung der Patella, Retinakulumspaltung, lateral mit Zügelungsoperation
80.88.40 ↔ Débridement an sonstigen Fussgelenken	81.44.12 ↔ Stabilisierung der Patella, Verlagerung des Patellarsehnenansatzes
80.88.50 ↔ Zystenexstirpation an sonstigen Gelenken von Fuss und Zehen	81.44.13 ↔ Stabilisierung der Patella, Verlagerung des Patellarsehnenansatzes mit Knochenspan
80.88.59 ↔ Sonstige lokale Exzision oder Destruktion an sonstigen Gelenken von Fuss und Zehen	81.44.14 ↔ Stabilisierung der Patella mittels MPFL (Mediales Patello-Femorales Ligament)-Plastik
80.88.99 ↔ Sonstige lokale Exzision oder Destruktion einer Gelenkläsion an Fuss und Zehen, sonstige	81.44.99 ↔ Stabilisierung der Patella, sonstige
80.89.00 ↔ Sonstige lokale Exzision oder Destruktion einer Gelenkläsion an anderer bezeichneter Lokalisation, n.n.bez.	81.45.10 ↔ Rekonstruktion des vorderen Kreuzbandes mit autogener Patellarsehne, arthroskopisch
80.89.20 ↔ Arthroskopische lokale Exzision oder Destruktion einer Gelenkläsion am Iliosakralgelenk	81.45.11 ↔ Rekonstruktion des hinteren Kreuzbandes mit autogener Patellarsehne, arthroskopisch
80.89.21 ↔ Débridement am Iliosakralgelenk	81.45.12 ↔ Rekonstruktion des vorderen Kreuzbandes mit Semitendinosus- und/oder Gracilis-Sehne, arthroskopisch
80.89.22 ↔ Zystenexstirpation am Iliosakralgelenk	81.45.13 ↔ Rekonstruktion des hinteren Kreuzbandes mit Semitendinosus- und/oder Gracilis-Sehne, arthroskopisch
80.89.29 ↔ Sonstige lokale Exzision oder Destruktion am Iliosakralgelenk	81.45.14 ↔ Rekonstruktion des vorderen Kreuzbandes mit alloplastischem Bandersatz und alloplastischer Bandunterstützung, arthroskopisch
80.91.10 ↔ Arthroskopische Exzision am Humeroglenoidalgelenk	81.45.19 ↔ Sonstige Rekonstruktion an den Kreuzbändern, arthroskopisch
80.91.11 ↔ Sonstige Exzision am Humeroglenoidalgelenk	81.45.20 ↔ Rekonstruktion des vorderen Kreuzbandes mit autogener Patellarsehne, offen chirurgisch
80.91.20 ↔ Arthroskopische Exzision am Akromioklavikulargelenk	81.45.21 ↔ Rekonstruktion des hinteren Kreuzbandes mit autogener Patellarsehne, offen chirurgisch
80.91.21 ↔ Sonstige Exzision am Akromioklavikulargelenk	81.45.22 ↔ Rekonstruktion des vorderen Kreuzbandes mit Semitendinosus- und/oder Gracilis-Sehne, offen chirurgisch
80.92.10 ↔ Arthroskopische Exzision am Ellenbogen	

81.45.23 ↔	Rekonstruktion des hinteren Kreuzbandes mit Semitendinosus- und/oder Gracilis-Sehne, offen chirurgisch	82.58 ↔	Sonstiger Transfer oder Transplantation eines Handmuskels
81.45.24 ↔	Rekonstruktion des vorderen Kreuzbandes mit alloplastischem Bandersatz und alloplastischer Bandunterstützung, offen chirurgisch	82.59 ↔	Sonstige Transposition eines Handmuskels
81.45.29 ↔	Sonstige Rekonstruktion an den Kreuzbändern, offen chirurgisch	82.61 ↔	Pollizisation mit Übertragung von Nerven und Blutversorgung
81.45.99 ↔	Sonstige Rekonstruktion an den Kreuzbändern, sonstige	82.69 ↔	Rekonstruktion des Daumens, sonstige
81.71.00 ↔	Arthroplastik mit Implantat am Metakarpophalangeal- und Interphalangealgelenk, n.n.bez.	82.71 ↔	Rekonstruktion eines Ringbandes
81.71.10 ↔	Implantation einer sonstigen Fingergelenkdrothese	82.72.00 ↔	Plastische Operation an der Hand mit Muskel- oder Faszien-Transplantat, n.n.bez.
81.71.99 ↔	Arthroplastik mit Implantat am Metakarpophalangeal- und Interphalangealgelenk, sonstige	82.72.10 ↔	Plastische Operation mit Muskel- oder Faszien-Transplantat an einem Finger
81.72 ↔	Arthroplastik ohne Implantat am Metakarpophalangeal- und Interphalangealgelenk	82.72.11 ↔	Plastische Operation mit Muskel- oder Faszien-Transplantat an sonstigen Teilen der Hand
81.74.00 ↔	Arthroplastik mit Implantat am Karpokarpal- oder Karpometakarpalgelenk, n.n.bez.	82.72.99 ↔	Plastische Operation an der Hand mit Muskel- oder Faszien-Transplantat, sonstiges
81.74.10 ↔	Implantation einer Daumensattelgelenkdrothese	82.79 ↔	Plastische Operation an der Hand mit anderem Transplantat oder Implantat
81.74.21 ↔	Arthroplastik mit Implantat am Radiokarpal- oder Karpokarpalgelenk	82.81 ↔	Transfer eines Fingers, ausgenommen Daumen
81.74.99 ↔	Arthroplastik mit Implantat am Karpokarpal- oder Karpometakarpalgelenk, sonstige	82.82 ↔	Plastische Rekonstruktion einer Spalthand
81.93.00 ↔	Naht an Kapsel oder Ligament der oberen Extremitäten, n.n.bez.	82.83 ↔	Plastische Rekonstruktion bei Makrodaktylie
81.93.10 ↔	Naht des Bandapparates der Klavikula	82.85 ↔	Sonstige Tenodese an der Hand
81.93.20 ↔	Naht des radioulnaren Ringbandes	82.86.00 ↔	Sonstige Tenoplastik an der Hand, n.n.bez.
81.93.21 ↔	Naht des distalen radioulnaren Bandapparates	82.86.10 ↔	Tenoplastik von Beugesehnen der Hand
81.93.30 ↔	Naht an Kapsel oder Ligament der oberen Extremitäten, Handwurzel und Mittelhand	82.86.11 ↔	Schaffung eines Transplantlagers für Sehnen an der Hand
81.93.99 ↔	Naht an Kapsel oder Ligament der oberen Extremitäten, sonstige	82.86.12 ↔	Revision ohne Ersatz eines Sehnenimplantats an der Hand
82.12 ↔	Fasziotomie der Hand	82.86.13 ↔	Wechsel eines Sehnenimplantats an der Hand
82.32 ↔	Exzision einer Handsehne zur Transplantation	82.86.99 ↔	Sonstige Tenoplastik an der Hand, sonstige
82.34 ↔	Exzision von Muskel oder Faszie der Hand zur Transplantation	82.89.10 ↔	Sehnenscheidenplastik an der Hand
82.35.00 ↔	Sonstige Fasziotomie der Hand, n.n.bez.	82.89.11 ↔	Knöcherner Refixation von Bänder der Handwurzel und Mittelhand
82.35.10 ↔	Fasziotomie der Hohlhand	82.89.12 ↔	Knöcherner Refixation von sonstigen Bänder der Hand
82.35.11 ↔	Fasziotomie der Hand und Finger mit Neurolyse	82.89.13 ↔	Gelenkübergreifende Weichteildistraktion bei kongenitalen Anomalien der Hand
82.35.12 ↔	Fasziotomie der Hand und Finger mit Neurolyse und Arteriolyse	82.89.14 ↔	Radialisierung bei kongenitalen Anomalien der Hand
82.35.13 ↔	Fasziotomie der Hand und Finger mit Arthrolyse	82.89.15 ↔	Resektion von Schnürringen mit plastischer Rekonstruktion bei kongenitalen Anomalien der Hand
82.35.99 ↔	Sonstige Fasziotomie der Hand, sonstige	82.89.16 ↔	Transfer einer Zehe als Fingerersatz
82.39.00 ↔	Sonstige Exzision von Weichteilen der Hand, n.n.bez.	83.02.10 ↔	Myotomie, Kopf und Hals
82.39.10 ↔	Sonstige Exzision von Weichteilen der Hand, Exzision von Sehnenscheiden der Hand	83.02.11 ↔	Myotomie, Schulter und Axilla
82.39.99 ↔	Sonstige Exzision von Weichteilen der Hand, sonstige	83.02.12 ↔	Myotomie, Oberarm und Ellenbogen
82.46.00 ↔	Naht an Muskel oder Faszie der Hand, n.n.bez.	83.02.13 ↔	Myotomie, Unterarm
82.46.10 ↔	Naht an einer Faszie der Hand	83.02.14 ↔	Myotomie, Brustwand, Bauch und Rücken
82.46.20 ↔	Naht an einem Muskel der Hand	83.02.15 ↔	Myotomie, Leisten- und Genitalregion und Gesäss
82.46.99 ↔	Naht an Muskel oder Faszie der Hand, sonstige	83.02.16 ↔	Myotomie, Untere Extremität
82.51 ↔	Verlängerung einer Sehne der Hand	83.02.19 ↔	Myotomie, Andere Lokalisation
82.52 ↔	Verkürzung einer Sehne der Hand	83.03.10 ↔	Bursotomie, Kopf und Hals
82.53 ↔	Reinsertion einer Sehne der Hand	83.03.11 ↔	Bursotomie, Schulter und Axilla
82.54 ↔	Reinsertion eines Muskels der Hand	83.03.12 ↔	Bursotomie, Oberarm und Ellenbogen
82.55 ↔	Sonstige Längenänderung an Muskel oder Sehne der Hand	83.03.13 ↔	Bursotomie, Unterarm
82.56 ↔	Sonstiger Transfer oder Transplantation einer Sehne der Hand	83.03.14 ↔	Bursotomie, Brustwand, Bauch und Rücken
82.57.00 ↔	Sonstige Transposition einer Sehne der Hand, n.n.bez.	83.03.15 ↔	Bursotomie, Leisten- und Genitalregion und Gesäss
82.57.10 ↔	Sonstige Transposition einer Sehne der Hand, Transposition einer Beugesehne der Hand	83.03.16 ↔	Bursotomie, Untere Extremität
82.57.99 ↔	Sonstige Transposition einer Sehne der Hand, sonstige	83.03.19 ↔	Bursotomie, Andere Lokalisation
		83.09.10 ↔	Fremdkörperentfernung aus Muskel, Sehne oder Faszie, Kopf und Hals
		83.09.11 ↔	Fremdkörperentfernung aus Muskel, Sehne oder Faszie, Schulter und Axilla
		83.09.12 ↔	Fremdkörperentfernung aus Muskel, Sehne oder Faszie, Oberarm und Ellenbogen
		83.09.13 ↔	Fremdkörperentfernung aus Muskel, Sehne oder Faszie, Unterarm
		83.09.14 ↔	Fremdkörperentfernung aus Muskel, Sehne oder Faszie, Brustwand, Bauch und Rücken
		83.09.15 ↔	Fremdkörperentfernung aus Muskel, Sehne oder Faszie, Leisten- und Genitalregion und Gesäss
		83.09.16 ↔	Fremdkörperentfernung aus Muskel, Sehne oder Faszie, Untere Extremität

83.09.19 ↔ Fremdkörperentfernung aus Muskel, Sehne oder Faszie, Andere Lokalisation	83.31.15 ↔ Exzision einer Läsion an einer Sehnenscheide, Leisten- und Genitalregion und Gesäss
83.11 ↔ Tenotomie der Achillessehne	83.31.16 ↔ Exzision einer Läsion an einer Sehnenscheide, Untere Extremität
83.12 ↔ Tenotomie der Hüft-Adduktoren	83.32.10 ↔ Exzision einer Läsion an einem Muskel, Kopf und Hals
83.13.10 ↔ Inzision einer Sehne, Kopf und Hals	83.32.11 ↔ Exzision einer Läsion an einem Muskel, Schulter und Arm
83.13.11 ↔ Inzision einer Sehne, Schulter und Axilla	83.32.12 ↔ Exzision einer Läsion an einem Muskel, Brustwand, Bauch und Rücken
83.13.12 ↔ Inzision einer Sehne, Oberarm und Ellenbogen	83.32.13 ↔ Exzision einer Läsion an einem Muskel, Leisten- und Genitalregion und Gesäss
83.13.13 ↔ Inzision einer Sehne, Unterarm	83.32.14 ↔ Exzision einer Läsion an einem Muskel, Untere Extremität
83.13.14 ↔ Inzision einer Sehne, Brustwand, Bauch und Rücken	83.32.19 ↔ Exzision einer Läsion an einem Muskel, Andere Lokalisation
83.13.15 ↔ Inzision einer Sehne, Leisten- und Genitalregion und Gesäss	83.39.10 ↔ Exzision einer Läsion an einer Sehne, Kopf und Hals
83.13.16 ↔ Inzision einer Sehne, Untere Extremität	83.39.11 ↔ Exzision einer Läsion an einer Sehne, Schulter und Arm
83.13.20 ↔ Durchtrennung einer Sehne, Kopf und Hals	83.39.12 ↔ Exzision einer Läsion an anderen Weichteilen, Exzision einer Läsion an einer Sehne, Brustwand, Bauch und Rücken
83.13.21 ↔ Durchtrennung einer Sehne, Schulter und Axilla	83.39.13 ↔ Exzision einer Läsion an einer Sehne, Leisten- und Genitalregion und Gesäss
83.13.22 ↔ Durchtrennung einer Sehne, Oberarm und Ellenbogen	83.39.14 ↔ Exzision einer Läsion an einer Sehne, Untere Extremität
83.13.23 ↔ Durchtrennung einer Sehne, Unterarm	83.39.20 ↔ Exzision einer Läsion an einer Faszie, Kopf und Hals
83.13.24 ↔ Durchtrennung einer Sehne, Brustwand, Bauch und Rücken	83.39.21 ↔ Exzision einer Läsion an einer Faszie, Schulter und Arm
83.13.25 ↔ Durchtrennung einer Sehne, Leisten- und genitalregion und Gesäss	83.39.22 ↔ Exzision einer Läsion an einer Faszie, Brustwand, Bauch und Rücken
83.13.26 ↔ Durchtrennung einer Sehne, Untere Extremität	83.39.23 ↔ Exzision einer Läsion an einer Faszie, Leisten- und Genitalregion und Gesäss
83.14.10 ↔ Fasziotomie oder Aponeurotomie, Kopf und Hals	83.39.24 ↔ Exzision einer Läsion an einer Faszie, Untere Extremität
83.14.11 ↔ Fasziotomie oder Aponeurotomie, Schulter und Axilla	83.41 ↔ Exzision einer Sehne zur Transplantation
83.14.12 ↔ Fasziotomie oder Aponeurotomie, Oberarm und Ellenbogen	83.42.10 ↔ Sonstige Tenonektomie, Kopf und Hals
83.14.13 ↔ Fasziotomie oder Aponeurotomie, Unterarm	83.42.11 ↔ Sonstige Tenonektomie, Schulter und Axilla
83.14.14 ↔ Fasziotomie oder Aponeurotomie, Brustwand, Bauch und Rücken	83.42.12 ↔ Sonstige Tenonektomie, Oberarm und Ellenbogen
83.14.15 ↔ Fasziotomie oder Aponeurotomie, Leisten- und Genitalregion und Gesäss	83.42.13 ↔ Sonstige Tenonektomie, Unterarm
83.14.16 ↔ Fasziotomie oder Aponeurotomie, Untere Extremität	83.42.14 ↔ Sonstige Tenonektomie, Brustwand, Bauch und Rücken
83.19.10 ↔ Durchtrennung eines Muskels, Kopf und Hals	83.42.15 ↔ Sonstige Tenonektomie, Leisten- und Genitalregion und Gesäss
83.19.11 ↔ Durchtrennung eines Muskels, Schulter und Axilla	83.42.16 ↔ Sonstige Tenonektomie, Untere Extremität
83.19.12 ↔ Durchtrennung eines Muskels, Oberarm und Ellenbogen	83.42.19 ↔ Sonstige Tenonektomie, Andere Lokalisation
83.19.13 ↔ Durchtrennung eines Muskels, Unterarm	83.43.10 ↔ Entnahme eines myokutanen Lappens zur Transplantation
83.19.14 ↔ Durchtrennung eines Muskels, Brustwand, Bauch und Rücken	83.43.11 ↔ Entnahme eines osteomyokutanen oder osteofasziokutanen Lappens zur Transplantation
83.19.15 ↔ Durchtrennung eines Muskels, Leisten- und Genitalregion und Gesäss	83.43.12 ↔ Entnahme eines sonstigen Lappentransplantates mit mikrovaskulärer Anastomosierung aus Muskel oder Faszie
83.19.16 ↔ Durchtrennung eines Muskels, Untere Extremität	83.43.99 ↔ Exzision von Muskel oder Faszie zur Transplantation, sonstige
83.19.20 ↔ Desinsertion von Muskel, Sehne und Faszie, Kopf und Hals	83.44.00 ↔ Sonstige Fasziektomie, n.n.bez.
83.19.21 ↔ Desinsertion von Muskel, Sehne und Faszie, Schulter und Axilla	83.44.10 ↔ Sonstige Fasziektomie, Kopf und Hals
83.19.22 ↔ Desinsertion von Muskel, Sehne und Faszie, Oberarm und Ellenbogen	83.44.11 ↔ Sonstige Fasziektomie, Schulter und Axilla
83.19.23 ↔ Desinsertion von Muskel, Sehne und Faszie, Unterarm	83.44.12 ↔ Sonstige Fasziektomie, Oberarm und Ellenbogen
83.19.24 ↔ Desinsertion von Muskel, Sehne und Faszie, Brustwand, Bauch und Rücken	83.44.13 ↔ Sonstige Fasziektomie, Unterarm
83.19.25 ↔ Desinsertion von Muskel, Sehne und Faszie, Leisten- und Genitalregion und Gesäss	83.44.14 ↔ Sonstige Fasziektomie, Brustwand, Bauch und Rücken
83.19.26 ↔ Desinsertion von Muskel, Sehne und Faszie, Untere Extremität	83.44.15 ↔ Sonstige Fasziektomie, Leisten- und Genitalregion und Gesäss
83.21.11 ↔ Offene Biopsie an den Weichteilen	83.44.16 ↔ Sonstige Fasziektomie, Untere Extremität
83.21.21 ↔ Offene Biopsie am Muskel	83.44.19 ↔ Sonstige Fasziektomie, Andere Lokalisation
83.21.30 ↔ Biopsie an den Weichteilen, Biopsie an einem Schleimbeutel	83.44.99 ↔ Sonstige Fasziektomie, sonstige
83.31.10 ↔ Exzision einer Läsion an einer Sehnenscheide, Kopf und Hals	83.45.10 ↔ Sonstige Myektomie, Kopf und Hals
83.31.11 ↔ Exzision einer Läsion an einer Sehnenscheide, Schulter und Axilla	83.45.11 ↔ Sonstige Myektomie, Schulter und Axilla
83.31.12 ↔ Exzision einer Läsion an einer Sehnenscheide, Oberarm und Ellenbogen	83.45.12 ↔ Sonstige Myektomie, Oberarm und Ellenbogen
83.31.13 ↔ Exzision einer Läsion an einer Sehnenscheide, Unterarm	83.45.13 ↔ Sonstige Myektomie, Unterarm
83.31.14 ↔ Exzision einer Läsion an einer Sehnenscheide, Brustwand, Bauch und Rücken	

83.45.14 ↔ Sonstige Myektomie, Brustwand, Bauch und Rücken	83.64.14 ↔ Sonstige Naht einer Sehne, Brustwand, Bauch und Rücken
83.45.15 ↔ Sonstige Myektomie, Leisten- und Genitalregion und Gesäss	83.64.15 ↔ Sonstige Naht einer Sehne, Leisten- und Genitalregion und Gesäss
83.45.16 ↔ Sonstige Myektomie, Untere Extremität	83.64.16 ↔ Sonstige Naht einer Sehne, Untere Extremität
83.45.19 ↔ Sonstige Myektomie, Andere Lokalisation	83.64.19 ↔ Sonstige Naht einer Sehne, Andere Lokalisation
83.49.10 ↔ Exzision einer Sehnenscheide, Kopf und Hals	83.65.10 ↔ Sonstige Naht an Muskel oder Faszie, Kopf und Hals
83.49.11 ↔ Exzision einer Sehnenscheide, Schulter und Axilla	83.65.11 ↔ Sonstige Naht an Muskel oder Faszie, Schulter und Axilla
83.49.12 ↔ Exzision einer Sehnenscheide, Oberarm und Ellenbogen	83.65.12 ↔ Sonstige Naht an Muskel oder Faszie, Oberarm und Ellenbogen
83.49.13 ↔ Exzision einer Sehnenscheide, Unterarm	83.65.13 ↔ Sonstige Naht an Muskel oder Faszie, Unterarm
83.49.14 ↔ Exzision einer Sehnenscheide, Brustwand und Rücken	83.65.14 ↔ Sonstige Naht an Muskel oder Faszie, Brustwand, Bauch und Rücken
83.49.15 ↔ Exzision einer Sehnenscheide, Leisten- und Genitalregion und Gesäss	83.65.15 ↔ Sonstige Naht an Muskel oder Faszie, Leisten- und Genitalregion und Gesäss
83.49.16 ↔ Exzision einer Sehnenscheide, Untere Extremität	83.65.16 ↔ Sonstige Naht an Muskel oder Faszie, Untere Extremität
83.49.20 ↔ Kompartimentresektion, Kopf und Hals	83.71.10 ↔ Sehnenvorverlagerung, Kopf und Hals
83.49.21 ↔ Kompartimentresektion, Schulter und Axilla	83.71.11 ↔ Sehnenvorverlagerung, Schulter und Axilla
83.49.22 ↔ Kompartimentresektion, Oberarm und Ellenbogen	83.71.12 ↔ Sehnenvorverlagerung, Oberarm und Ellenbogen
83.49.23 ↔ Kompartimentresektion, Unterarm	83.71.13 ↔ Sehnenvorverlagerung, Unterarm
83.49.24 ↔ Kompartimentresektion, Brustwand, Bauch und Rücken	83.71.14 ↔ Sehnenvorverlagerung, Brustwand, Bauch und Rücken
83.49.25 ↔ Kompartimentresektion, Leisten- und Genitalregion und Gesäss	83.71.15 ↔ Sehnenvorverlagerung, Leisten- und Genitalregion und Gesäss
83.49.26 ↔ Kompartimentresektion, Untere Extremität	83.71.16 ↔ Sehnenvorverlagerung, Untere Extremität
83.49.29 ↔ Kompartimentresektion, Andere Lokalisation	83.71.19 ↔ Sehnenvorverlagerung, Andere Lokalisation
83.49.30 ↔ Sonstige Exzision von Weichteilen, Kopf und Hals	83.71.99 ↔ Sehnenvorverlagerung, sonstige
83.49.31 ↔ Sonstige Exzision von Weichteilen, Schulter und Axilla	83.72.10 ↔ Sehnenrückverlagerung, Kopf und Hals
83.49.32 ↔ Sonstige Exzision von Weichteilen, Oberarm und Ellenbogen	83.72.11 ↔ Sehnenrückverlagerung, Schulter und Axilla
83.49.33 ↔ Sonstige Exzision von Weichteilen, Unterarm	83.72.12 ↔ Sehnenrückverlagerung, Oberarm und Ellenbogen
83.49.34 ↔ Sonstige Exzision von Weichteilen, Brustwand, Bauch und Rücken	83.72.13 ↔ Sehnenrückverlagerung, Unterarm
83.49.35 ↔ Sonstige Exzision von Weichteilen, Leisten- und Genitalregion und Gesäss	83.72.14 ↔ Sehnenrückverlagerung, Brustwand, Bauch und Rücken
83.49.36 ↔ Sonstige Exzision von Weichteilen, Untere Extremität	83.72.15 ↔ Sehnenrückverlagerung, Leisten- und Genitalregion und Gesäss
83.49.39 ↔ Sonstige Exzision von Weichteilen, Andere Lokalisation	83.72.16 ↔ Sehnenrückverlagerung, Untere Extremität
83.5X.10 ↔ Burssektomie, Kopf und Hals	83.73.10 ↔ Reinsertion einer Sehne, Kopf und Hals
83.5X.11 ↔ Burssektomie, Schulter und Axilla	83.73.11 ↔ Reinsertion einer Sehne, Schulter und Axilla
83.5X.12 ↔ Burssektomie, Oberarm und Ellenbogen	83.73.12 ↔ Reinsertion einer Sehne, Oberarm und Ellenbogen
83.5X.13 ↔ Burssektomie, Unterarm	83.73.13 ↔ Reinsertion einer Sehne, Unterarm
83.5X.14 ↔ Burssektomie, Brustwand, Bauch und Rücken	83.73.14 ↔ Reinsertion einer Sehne, Brustwand, Bauch und Rücken
83.5X.15 ↔ Burssektomie, Leisten- und Genitalregion und Gesäss	83.73.15 ↔ Reinsertion einer Sehne, Leisten- und Genitalregion und Gesäss
83.5X.16 ↔ Burssektomie, Untere Extremität	83.73.16 ↔ Reinsertion einer Sehne, Untere Extremität
83.5X.19 ↔ Burssektomie, Andere Lokalisation	83.73.19 ↔ Reinsertion einer Sehne, Andere Lokalisation
83.61.11 ↔ Naht einer Sehnenscheide, Schulter und Axilla	83.74.10 ↔ Reinsertion eines Muskels, Kopf und Hals
83.61.12 ↔ Naht einer Sehnenscheide, Oberarm und Ellenbogen	83.74.11 ↔ Reinsertion eines Muskels, Schulter und Axilla
83.61.13 ↔ Naht einer Sehnenscheide, Unterarm	83.74.12 ↔ Reinsertion eines Muskels, Oberarm und Ellenbogen
83.61.14 ↔ Naht einer Sehnenscheide, Brustwand, Bauch und Rücken	83.74.13 ↔ Reinsertion eines Muskels, Unterarm
83.61.15 ↔ Naht einer Sehnenscheide, Leisten- und Genitalregion und Gesäss	83.74.14 ↔ Reinsertion eines Muskels, Brustwand, Bauch und Rücken
83.61.16 ↔ Naht einer Sehnenscheide, Untere Extremität	83.74.15 ↔ Reinsertion eines Muskels, Leisten- und Genitalregion
83.61.19 ↔ Naht einer Sehnenscheide, Andere Lokalisation	83.74.16 ↔ Reinsertion eines Muskels, Untere Extremität
83.62.10 ↔ Sekundäre Naht einer Sehne, Kopf und Hals	83.74.19 ↔ Reinsertion eines Muskels, Andere Lokalisation
83.62.11 ↔ Sekundäre Naht einer Sehne, Schulter und Axilla	83.75.10 ↔ Sehnenstransfer oder -transplantation, Kopf und Hals
83.62.12 ↔ Sekundäre Naht einer Sehne, Oberarm und Ellenbogen	83.75.11 ↔ Sehnenstransfer oder -transplantation, Schulter und Axilla
83.62.13 ↔ Sekundäre Naht einer Sehne, Unterarm	83.75.12 ↔ Sehnenstransfer oder -transplantation, Oberarm und Ellenbogen
83.62.14 ↔ Sekundäre Naht einer Sehne, Brustwand, Bauch und Rücken	83.75.13 ↔ Sehnenstransfer oder -transplantation, Unterarm
83.62.15 ↔ Sekundäre Naht einer Sehne, Leisten- und Genitalregion und Gesäss	83.75.14 ↔ Sehnenstransfer oder -transplantation, Brustwand, Bauch und Rücken
83.62.16 ↔ Sekundäre Naht einer Sehne, Untere Extremität	83.75.15 ↔ Sehnenstransfer oder -transplantation, Leisten- und Genitalregion und Gesäss
83.62.19 ↔ Sekundäre Naht einer Sehne, Andere Lokalisation	83.75.16 ↔ Sehnenstransfer oder -transplantation, Untere Extremität
83.64.10 ↔ Sonstige Naht einer Sehne, Kopf und Hals	
83.64.11 ↔ Sonstige Naht einer Sehne, Schulter und Axilla	
83.64.12 ↔ Sonstige Naht einer Sehne, Oberarm und Ellenbogen	
83.64.13 ↔ Sonstige Naht einer Sehne, Unterarm	

83.75.19 ↔	Sehnentransfer oder -transplantation, Andere Lokalisation	83.82.31 ↔	Transplantation eines osteomyokutanen oder osteofasziokutanen Lappens, Schulter und Axilla
83.75.99 ↔	Sehnentransfer oder -transplantation, sonstige	83.82.32 ↔	Transplantation eines osteomyokutanen oder osteofasziokutanen Lappens, Oberarm und Ellenbogen
83.76.10 ↔	Sonstige Sehnentransposition, Kopf und Hals	83.82.33 ↔	Transplantation eines osteomyokutanen oder osteofasziokutanen Lappens, Unterarm
83.76.11 ↔	Sonstige Sehnentransposition, Schulter und Axilla	83.82.34 ↔	Transplantation eines osteomyokutanen oder osteofasziokutanen Lappens, Brustwand, Bauch und Rücken
83.76.12 ↔	Sonstige Sehnentransposition, Oberarm und Ellenbogen	83.82.35 ↔	Transplantation eines osteomyokutanen oder osteofasziokutanen Lappens, Leisten- und Genitalregion und Gesäss
83.76.13 ↔	Sonstige Sehnentransposition, Unterarm	83.82.36 ↔	Transplantation eines osteomyokutanen oder osteofasziokutanen Lappens, Untere Extremität
83.76.14 ↔	Sonstige Sehnentransposition, Brustwand und Rücken	83.82.39 ↔	Transplantation eines osteomyokutanen oder osteofasziokutanen Lappens, Andere Lokalisation
83.76.15 ↔	Sonstige Sehnentransposition, Leisten- und Genitalregion und Gesäss	83.82.40 ↔	Transplantation eines sonstigen Lappentransplantates mit mikrovaskulärer Anastomosierung aus Muskel oder Faszie, Kopf und Hals
83.76.16 ↔	Sonstige Sehnentransposition, Untere Extremität	83.82.41 ↔	Transplantation eines sonstigen Lappentransplantates mit mikrovaskulärer Anastomosierung aus Muskel oder Faszie, Schulter und Axilla
83.76.19 ↔	Sonstige Sehnentransposition, Andere Lokalisation	83.82.42 ↔	Transplantation eines sonstigen Lappentransplantates mit mikrovaskulärer Anastomosierung aus Muskel oder Faszie, Oberarm und Ellenbogen
83.76.99 ↔	Sonstige Sehnentransposition, sonstige	83.82.43 ↔	Transplantation eines sonstigen Lappentransplantates mit mikrovaskulärer Anastomosierung aus Muskel oder Faszie, Unterarm
83.77.10 ↔	Muskeltransfer oder -transplantation, Kopf und Hals	83.82.44 ↔	Transplantation eines sonstigen Lappentransplantates mit mikrovaskulärer Anastomosierung aus Muskel oder Faszie, Brustwand, Bauch und Rücken
83.77.11 ↔	Muskeltransfer oder -transplantation, Schulter und Axilla	83.82.45 ↔	Transplantation eines sonstigen Lappentransplantates mit mikrovaskulärer Anastomosierung aus Muskel oder Faszie, Leisten- und Genitalregion und Gesäss
83.77.12 ↔	Muskeltransfer oder -transplantation, Oberarm und Ellenbogen	83.82.46 ↔	Transplantation eines sonstigen Lappentransplantates mit mikrovaskulärer Anastomosierung aus Muskel oder Faszie, Untere Extremität
83.77.13 ↔	Muskeltransfer oder -transplantation, Unterarm	83.82.47 ↔	Transplantation eines sonstigen Lappentransplantates mit mikrovaskulärer Anastomosierung aus Muskel oder Faszie, Andere Lokalisation
83.77.14 ↔	Muskeltransfer oder -transplantation, Brustwand, Bauch und Rücken	83.82.99 ↔	Muskel- oder Faszientransplantation, sonstige
83.77.15 ↔	Muskeltransfer oder -transplantation, Leisten- und Genitalregion und Gesäss	83.85.10 ↔	Verlängerung von Muskel oder Sehne, Kopf und Hals
83.77.16 ↔	Muskeltransfer oder -transplantation, Untere Extremität	83.85.11 ↔	Verlängerung von Muskel oder Sehne, Schulter und Axilla
83.77.19 ↔	Muskeltransfer oder -transplantation, Andere Lokalisation	83.85.12 ↔	Verlängerung von Muskel oder Sehne, Oberarm und Ellenbogen
83.79 ↔	Sonstige Muskeltransposition	83.85.13 ↔	Verlängerung von Muskel oder Sehne, Unterarm
83.81.10 ↔	Sehnentransplantation, Kopf und Hals	83.85.14 ↔	Verlängerung von Muskel oder Sehne, Brustwand, Bauch und Rücken
83.81.11 ↔	Sehnentransplantation, Schulter und Axilla	83.85.15 ↔	Verlängerung von Muskel oder Sehne, Leisten- und Genitalregion und Gesäss
83.81.12 ↔	Sehnentransplantation, Oberarm und Ellenbogen	83.85.16 ↔	Verlängerung von Muskel oder Sehne, Untere Extremität
83.81.13 ↔	Sehnentransplantation, Unterarm	83.85.19 ↔	Verlängerung von Muskel oder Sehne, Andere Lokalisation
83.81.14 ↔	Sehnentransplantation, Brustwand, Bauch und Rücken	83.85.20 ↔	Verkürzung von Muskel oder Sehne, Kopf und Hals
83.81.15 ↔	Sehnentransplantation, Leisten- und Genitalregion und Gesäss	83.85.21 ↔	Verkürzung von Muskel oder Sehne, Schulter und Axilla
83.81.16 ↔	Sehnentransplantation, Untere Extremität	83.85.22 ↔	Verkürzung von Muskel oder Sehne, Oberarm und Ellenbogen
83.81.19 ↔	Sehnentransplantation, Andere Lokalisation	83.85.23 ↔	Verkürzung von Muskel oder Sehne, Unterarm
83.81.99 ↔	Sehnentransplantation, sonstige	83.85.24 ↔	Verkürzung von Muskel oder Sehne, Brustwand, Bauch und Rücken
83.82.10 ↔	Faszientransplantation, Kopf und Hals		
83.82.11 ↔	Faszientransplantation, Schulter und Axilla		
83.82.12 ↔	Faszientransplantation, Oberarm und Ellenbogen		
83.82.13 ↔	Faszientransplantation, Unterarm		
83.82.14 ↔	Faszientransplantation, Brustwand, Bauch und Rücken		
83.82.15 ↔	Faszientransplantation, Leisten- und Genitalregion und Gesäss		
83.82.16 ↔	Faszientransplantation, Untere Extremität		
83.82.19 ↔	Faszientransplantation, Andere Lokalisation		
83.82.20 ↔	Transplantation eines lokalen Muskel- oder Faszienlappens, Kopf und Hals		
83.82.21 ↔	Transplantation eines lokalen Muskel- oder Faszienlappens, Schulter und Axilla		
83.82.22 ↔	Transplantation eines lokalen Muskel- oder Faszienlappens, Oberarm und Ellenbogen		
83.82.23 ↔	Transplantation eines lokalen Muskel- oder Faszienlappens, Unterarm		
83.82.24 ↔	Transplantation eines lokalen Muskel- oder Faszienlappens, Brustwand, Bauch und Rücken		
83.82.25 ↔	Transplantation eines lokalen Muskel- oder Faszienlappens, Leisten- und Genitalregion und Gesäss		
83.82.26 ↔	Transplantation eines lokalen Muskel- oder Faszienlappens, Untere Extremität		
83.82.29 ↔	Transplantation eines lokalen Muskel- oder Faszienlappens, Andere Lokalisation		
83.82.30 ↔	Transplantation eines osteomyokutanen oder osteofasziokutanen Lappens, Kopf und Hals		

83.85.25 ↔ Verkürzung von Muskel oder Sehne, Leisten- und Genitalregion und Gesäss	83.89.10 ↔ Verlängerung, Verkürzung und Doppelung einer Faszie, Kopf und Hals
83.85.26 ↔ Verkürzung von Muskel oder Sehne, Untere Extremität	83.89.11 ↔ Verlängerung, Verkürzung und Doppelung einer Faszie, Schulter und Axilla
83.85.29 ↔ Verkürzung von Muskel oder Sehne, Andere Lokalisation	83.89.12 ↔ Verlängerung, Verkürzung und Doppelung einer Faszie, Oberarm und Ellenbogen
83.86 ↔ Quadrizepssehnen-Rekonstruktion	83.89.13 ↔ Verlängerung, Verkürzung und Doppelung einer Faszie, Unterarm
83.87.10 ↔ Muskelplastik, Kopf und Hals	83.89.14 ↔ Verlängerung, Verkürzung und Doppelung einer Faszie, Brustwand, Bauch und Rücken
83.87.11 ↔ Muskelplastik, Schulter und Axilla	83.89.15 ↔ Verlängerung, Verkürzung und Doppelung einer Faszie, Leisten- und Genitalregion und Gesäss
83.87.12 ↔ Muskelplastik, Oberarm und Ellenbogen	83.89.16 ↔ Verlängerung, Verkürzung und Doppelung einer Faszie, Untere Extremität
83.87.13 ↔ Muskelplastik, Unterarm	83.89.20 ↔ Deckung eines Defekts an einer Faszie, Kopf und Hals
83.87.14 ↔ Muskelplastik, Brustwand, Bauch und Rücken	83.89.21 ↔ Deckung eines Defekts an einer Faszie, Schulter und Axilla
83.87.15 ↔ Muskelplastik, Leisten- und Genitalregion und Gesäss	83.89.22 ↔ Deckung eines Defekts an einer Faszie, Oberarm und Ellenbogen
83.87.16 ↔ Muskelplastik, Untere Extremität	83.89.23 ↔ Deckung eines Defekts an einer Faszie, Unterarm
83.88.10 ↔ Augmentation einer Sehne, Kopf und Hals	83.89.24 ↔ Deckung eines Defekts an einer Faszie, Brustwand, Bauch und Rücken
83.88.11 ↔ Augmentation einer Sehne, Schulter und Axilla	83.89.25 ↔ Deckung eines Defekts an einer Faszie, Leisten- und Genitalregion und Gesäss
83.88.12 ↔ Augmentation einer Sehne, Oberarm und Ellenbogen	83.89.26 ↔ Deckung eines Defekts an einer Faszie, untere Extremität
83.88.13 ↔ Augmentation einer Sehne, Unterarm	83.89.90 ↔ Sonstige plastische Operationen an der Faszie, Kopf und Hals
83.88.14 ↔ Augmentation einer Sehne, Brustwand, Bauch und Rücken	83.89.91 ↔ Sonstige plastische Operationen an der Faszie, Schulter und Axilla
83.88.15 ↔ Augmentation einer Sehne, Leisten- und Genitalregion und Gesäss	83.89.92 ↔ Sonstige plastische Operationen an der Faszie, Oberarm und Ellenbogen
83.88.16 ↔ Augmentation einer Sehne, Untere Extremität	83.89.93 ↔ Sonstige plastische Operationen an der Faszie, Unterarm
83.88.19 ↔ Augmentation einer Sehne, Andere Lokalisation	83.89.94 ↔ Sonstige plastische Operationen an der Faszie, Brustwand, Bauch und Rücken
83.88.20 ↔ Sehnenersatzplastik, Kopf und Hals	83.89.95 ↔ Sonstige plastische Operationen an der Faszie, Leisten- und Genitalregion und Gesäss
83.88.21 ↔ Sehnenersatzplastik, Schulter und Axilla	83.89.96 ↔ Sonstige plastische Operationen an der Faszie, Untere Extremität
83.88.22 ↔ Sehnenersatzplastik, Oberarm und Ellenbogen	83.91.10 ↔ Lösung von Adhäsionen von Muskel, Sehne, Faszie und Bursa, Kopf und Hals
83.88.23 ↔ Sehnenersatzplastik, Unterarm	83.91.11 ↔ Lösung von Adhäsionen von Muskel, Sehne, Faszie und Bursa, Schulter und Axilla
83.88.24 ↔ Sehnenersatzplastik, Brustwand, Bauch und Rücken	83.91.12 ↔ Lösung von Adhäsionen von Muskel, Sehne, Faszie und Bursa, Oberarm und Ellenbogen
83.88.25 ↔ Sehnenersatzplastik, Leisten- und Genitalregion und Gesäss	83.91.13 ↔ Lösung von Adhäsionen von Muskel, Sehne, Faszie und Bursa, Unterarm
83.88.26 ↔ Sehnenersatzplastik, Untere Extremität	83.91.14 ↔ Lösung von Adhäsionen von Muskel, Sehne, Faszie und Bursa, Brustwand, Bauch und Rücken
83.88.29 ↔ Sehnenersatzplastik, Andere Lokalisation	83.91.15 ↔ Lösung von Adhäsionen von Muskel, Sehne, Faszie und Bursa, Leisten- und Genitalregion und Gesäss
83.88.30 ↔ Schaffung eines Sehnentransplantatlagers, Kopf und Hals	83.91.16 ↔ Lösung von Adhäsionen von Muskel, Sehne, Faszie und Bursa, Untere Extremität
83.88.31 ↔ Schaffung eines Sehnentransplantatlagers, Schulter und Axilla	83.92 ↔ Einsetzen oder Ersetzen eines Skelettmuskelstimulators
83.88.32 ↔ Schaffung eines Sehnentransplantatlagers, Oberarm und Ellenbogen	83.99.10 ↔ Andere Operationen an Sehnen, Kopf und Hals
83.88.33 ↔ Schaffung eines Sehnentransplantatlagers, Unterarm	83.99.11 ↔ Andere Operationen an Sehnen, Schulter und Axilla
83.88.34 ↔ Schaffung eines Sehnentransplantatlagers, Brustwand, Bauch und Rücken	83.99.12 ↔ Andere Operationen an Sehnen, Oberarm und Ellenbogen
83.88.35 ↔ Schaffung eines Sehnentransplantatlagers, Leisten- und Genitalregion und Gesäss	83.99.13 ↔ Andere Operationen an Sehnen, Unterarm
83.88.36 ↔ Schaffung eines Sehnentransplantatlagers, Untere Extremität	83.99.14 ↔ Andere Operationen an Sehnen, Brustwand, Bauch und Rücken
83.88.39 ↔ Schaffung eines Sehnentransplantatlagers, Andere Lokalisation	83.99.15 ↔ Andere Operationen an Sehnen, Leisten- und Genitalregion und Gesäss
83.88.40 ↔ Tenodese, Kopf und Hals	83.99.16 ↔ Andere Operationen an Sehnen, Untere Extremität
83.88.41 ↔ Tenodese, Schulter und Axilla	83.99.20 ↔ Andere Operationen an Muskel, Faszie und Bursa, Kopf und Hals
83.88.42 ↔ Tenodese, Oberarm und Ellenbogen	83.99.21 ↔ Andere Operationen an Muskel, Faszie und Bursa, Schulter und Axilla
83.88.43 ↔ Tenodese, Unterarm	
83.88.44 ↔ Tenodese, Brustwand, Bauch und Rücken	
83.88.45 ↔ Tenodese, Leisten- und Genitalregion und Gesäss	
83.88.46 ↔ Tenodese, Untere Extremität	
83.88.49 ↔ Tenodese, Andere Lokalisation	
83.88.90 ↔ Sonstige plastische Operationen an der Sehne, Kopf und Hals	
83.88.91 ↔ Sonstige plastische Operationen an der Sehne, Schulter und Axilla	
83.88.92 ↔ Sonstige plastische Operationen an der Sehne, Oberarm und Ellenbogen	
83.88.93 ↔ Sonstige plastische Operationen an der Sehne, Unterarm	
83.88.94 ↔ Sonstige plastische Operationen an der Sehne, Brustwand, Bauch und Rücken	
83.88.95 ↔ Sonstige plastische Operationen an der Sehne, Leisten- und Genitalregion und Gesäss	
83.88.96 ↔ Sonstige plastische Operationen an der Sehne, Untere Extremität	

83.99.22 ↔	Andere Operationen an Muskel, Faszie und Bursa, Oberarm und Ellenbogen	86.42.14 ↔	Radikale und grossflächige Exzision von Läsion oder Gewebe an Haut und Subkutangewebe, mit primärem Wundverschluss, an Oberarm und Ellenbogen
83.99.23 ↔	Andere Operationen an Muskel, Faszie und Bursa, Unterarm	86.42.15 ↔	Radikale und grossflächige Exzision von Läsion oder Gewebe an Haut und Subkutangewebe, mit primärem Wundverschluss, an Unterarm
83.99.24 ↔	Andere Operationen an Muskel, Faszie und Bursa, Brustwand, Bauch und Rücken	86.42.16 ↔	Radikale und grossflächige Exzision von Läsion oder Gewebe an Haut und Subkutangewebe, mit primärem Wundverschluss, an der Hand
83.99.25 ↔	Andere Operationen an Muskel, Faszie und Bursa, Leisten- und Genitalregion und Gesäss	86.42.17 ↔	Radikale und grossflächige Exzision von Läsion oder Gewebe an Haut und Subkutangewebe, mit primärem Wundverschluss, an Brustwand und Rücken
83.99.26 ↔	Andere Operationen an Muskel, Faszie und Bursa, Untere Extremität	86.42.18 ↔	Radikale und grossflächige Exzision von Läsion oder Gewebe an Haut und Subkutangewebe, mit primärem Wundverschluss, an Bauchregion und Leiste
83.99.30 ↔	Revision ohne Ersatz eines Skelettmuskelstimulators	86.42.1A ↔	Radikale und grossflächige Exzision von Läsion oder Gewebe an Haut und Subkutangewebe, mit primärem Wundverschluss, am Gesäss
86.2A.31 ↔	Chirurgisches Débridement, grosser Ausdehnung, am Kopf	86.42.1B ↔	Radikale und grossflächige Exzision von Läsion oder Gewebe an Haut und Subkutangewebe, mit primärem Wundverschluss, an Oberschenkel und Knie
86.2A.36 ↔	Chirurgisches Débridement, grosser Ausdehnung, an der Hand	86.42.1C ↔	Radikale und grossflächige Exzision von Läsion oder Gewebe an Haut und Subkutangewebe, mit primärem Wundverschluss, an Unterschenkel
86.2A.3D ↔	Chirurgisches Débridement, grosser Ausdehnung, am Fuss	86.42.1D ↔	Radikale und grossflächige Exzision von Läsion oder Gewebe an Haut und Subkutangewebe, mit primärem Wundverschluss, am Fuss
86.2A.3E ↔	Chirurgisches Débridement, grosser Ausdehnung, an anderer Lokalisation	86.43.11 ↔	Radikale und grossflächige Exzision von Läsion oder Gewebe an Haut und Subkutangewebe, mit plastischer Deckung, am Kopf
86.41.11 ↔	Radikale und grossflächige Exzision von Läsion oder Gewebe an Haut und Subkutangewebe, ohne primären Wundverschluss, am Kopf	86.43.12 ↔	Radikale und grossflächige Exzision von Läsion oder Gewebe an Haut und Subkutangewebe, mit plastischer Deckung, am Hals
86.41.12 ↔	Radikale und grossflächige Exzision von Läsion oder Gewebe an Haut und Subkutangewebe, ohne primären Wundverschluss, am Hals	86.43.13 ↔	Radikale und grossflächige Exzision von Läsion oder Gewebe an Haut und Subkutangewebe, mit plastischer Deckung, an Schulter und Axilla
86.41.13 ↔	Radikale und grossflächige Exzision von Läsion oder Gewebe an Haut und Subkutangewebe, ohne primären Wundverschluss, an Schulter und Axilla	86.43.14 ↔	Radikale und grossflächige Exzision von Läsion oder Gewebe an Haut und Subkutangewebe, mit plastischer Deckung, an Oberarm und Ellenbogen
86.41.14 ↔	Radikale und grossflächige Exzision von Läsion oder Gewebe an Haut und Subkutangewebe, ohne primären Wundverschluss, an Oberarm und Ellenbogen	86.43.15 ↔	Radikale und grossflächige Exzision von Läsion oder Gewebe an Haut und Subkutangewebe, mit plastischer Deckung, an Unterarm
86.41.15 ↔	Radikale und grossflächige Exzision von Läsion oder Gewebe an Haut und Subkutangewebe, ohne primären Wundverschluss, an Unterarm	86.43.16 ↔	Radikale und grossflächige Exzision von Läsion oder Gewebe an Haut und Subkutangewebe, mit plastischer Deckung, an der Hand
86.41.16 ↔	Radikale und grossflächige Exzision von Läsion oder Gewebe an Haut und Subkutangewebe, ohne primären Wundverschluss, an der Hand	86.43.17 ↔	Radikale und grossflächige Exzision von Läsion oder Gewebe an Haut und Subkutangewebe, mit plastischer Deckung, an Brustwand und Rücken
86.41.17 ↔	Radikale und grossflächige Exzision von Läsion oder Gewebe an Haut und Subkutangewebe, ohne primären Wundverschluss, an Brustwand und Rücken	86.43.18 ↔	Radikale und grossflächige Exzision von Läsion oder Gewebe an Haut und Subkutangewebe, mit plastischer Deckung, an Bauchregion und Leiste
86.41.18 ↔	Radikale und grossflächige Exzision von Läsion oder Gewebe an Haut und Subkutangewebe, ohne primären Wundverschluss, an Bauchregion und Leiste	86.43.1A ↔	Radikale und grossflächige Exzision von Läsion oder Gewebe an Haut und Subkutangewebe, mit plastischer Deckung, am Gesäss
86.41.1A ↔	Radikale und grossflächige Exzision von Läsion oder Gewebe an Haut und Subkutangewebe, ohne primären Wundverschluss, am Gesäss	86.43.1B ↔	Radikale und grossflächige Exzision von Läsion oder Gewebe an Haut und Subkutangewebe, mit plastischer Deckung, an Oberschenkel und Knie
86.41.1B ↔	Radikale und grossflächige Exzision von Läsion oder Gewebe an Haut und Subkutangewebe, ohne primären Wundverschluss, an Oberschenkel und Knie	86.43.1C ↔	Radikale und grossflächige Exzision von Läsion oder Gewebe an Haut und Subkutangewebe, mit plastischer Deckung, an Unterschenkel
86.41.1C ↔	Radikale und grossflächige Exzision von Läsion oder Gewebe an Haut und Subkutangewebe, ohne primären Wundverschluss, an Unterschenkel	86.43.1D ↔	Radikale und grossflächige Exzision von Läsion oder Gewebe an Haut und Subkutangewebe, mit plastischer Deckung, am Fuss
86.41.1D ↔	Radikale und grossflächige Exzision von Läsion oder Gewebe an Haut und Subkutangewebe, ohne primären Wundverschluss, am Fuss	86.42.11 ↔	Radikale und grossflächige Exzision von Läsion oder Gewebe an Haut und Subkutangewebe, mit primärem Wundverschluss, am Kopf
86.42.11 ↔	Radikale und grossflächige Exzision von Läsion oder Gewebe an Haut und Subkutangewebe, mit primärem Wundverschluss, am Kopf	86.42.12 ↔	Radikale und grossflächige Exzision von Läsion oder Gewebe an Haut und Subkutangewebe, mit primärem Wundverschluss, am Hals
86.42.12 ↔	Radikale und grossflächige Exzision von Läsion oder Gewebe an Haut und Subkutangewebe, mit primärem Wundverschluss, am Hals	86.42.13 ↔	Radikale und grossflächige Exzision von Läsion oder Gewebe an Haut und Subkutangewebe, mit primärem Wundverschluss, an Schulter und Axilla
86.42.13 ↔	Radikale und grossflächige Exzision von Läsion oder Gewebe an Haut und Subkutangewebe, mit primärem Wundverschluss, an Schulter und Axilla	86.6A.11 ↔	Autologe Vollhauttransplantation, kleinflächig, am Kopf
		86.6A.12 ↔	Autologe Vollhauttransplantation, kleinflächig, am Hals

86.6A.13 ↔ Autologe Vollhauttransplantation, kleinflächig, an Schulter und Axilla	86.6B.22 ↔ Autologe Spalthauttransplantation, grossflächig, am Hals
86.6A.14 ↔ Autologe Vollhauttransplantation, kleinflächig, an Oberarm und Ellenbogen	86.6B.23 ↔ Autologe Spalthauttransplantation, grossflächig, an Schulter und Axilla
86.6A.15 ↔ Autologe Vollhauttransplantation, kleinflächig, am Unterarm	86.6B.24 ↔ Autologe Spalthauttransplantation, grossflächig, an Oberarm und Ellenbogen
86.6A.16 ↔ Autologe Vollhauttransplantation, kleinflächig, an der Hand	86.6B.25 ↔ Autologe Spalthauttransplantation, grossflächig, am Unterarm
86.6A.17 ↔ Autologe Vollhauttransplantation, kleinflächig, an Brustwand und Rücken	86.6B.26 ↔ Autologe Spalthauttransplantation, grossflächig, an der Hand
86.6A.18 ↔ Autologe Vollhauttransplantation, kleinflächig, an Bauchregion und Leiste	86.6B.27 ↔ Autologe Spalthauttransplantation, grossflächig, an Brustwand und Rücken
86.6A.1A ↔ Autologe Vollhauttransplantation, kleinflächig, am Gesäss	86.6B.28 ↔ Autologe Spalthauttransplantation, grossflächig, an Bauchregion und Leiste
86.6A.1B ↔ Autologe Vollhauttransplantation, kleinflächig, an Oberschenkel und Knie	86.6B.2A ↔ Autologe Spalthauttransplantation, grossflächig, am Gesäss
86.6A.1C ↔ Autologe Vollhauttransplantation, kleinflächig, am Unterschenkel	86.6B.2B ↔ Autologe Spalthauttransplantation, grossflächig, an Oberschenkel und Knie
86.6A.1D ↔ Autologe Vollhauttransplantation, kleinflächig, am Fuss	86.6B.2C ↔ Autologe Spalthauttransplantation, grossflächig, am Unterschenkel
86.6A.21 ↔ Autologe Vollhauttransplantation, grossflächig, am Kopf	86.6B.2D ↔ Autologe Spalthauttransplantation, grossflächig, am Fuss
86.6A.22 ↔ Autologe Vollhauttransplantation, grossflächig, am Hals	86.7A.21 ↔ Dehnungsplastik, grossflächig, am Kopf
86.6A.23 ↔ Autologe Vollhauttransplantation, grossflächig, an Schulter und Axilla	86.7A.26 ↔ Dehnungsplastik, grossflächig, an der Hand
86.6A.24 ↔ Autologe Vollhauttransplantation, grossflächig, an Oberarm und Ellenbogen	86.7A.2D ↔ Dehnungsplastik, grossflächig, am Fuss
86.6A.25 ↔ Autologe Vollhauttransplantation, grossflächig, am Unterarm	86.7A.2E ↔ Dehnungsplastik, grossflächig, an anderer Lokalisation
86.6A.26 ↔ Autologe Vollhauttransplantation, grossflächig, an der Hand	86.7A.31 ↔ Verschiebe-Rotationsplastik, kleinflächig, am Kopf
86.6A.27 ↔ Autologe Vollhauttransplantation, grossflächig, an Brustwand und Rücken	86.7A.36 ↔ Verschiebe-Rotationsplastik, kleinflächig, an der Hand
86.6A.28 ↔ Autologe Vollhauttransplantation, grossflächig, an Bauchregion und Leiste	86.7A.3D ↔ Verschiebe-Rotationsplastik, kleinflächig, am Fuss
86.6A.2A ↔ Autologe Vollhauttransplantation, grossflächig, am Gesäss	86.7A.3E ↔ Verschiebe-Rotationsplastik, kleinflächig, an anderer Lokalisation
86.6A.2B ↔ Autologe Vollhauttransplantation, grossflächig, an Oberschenkel und Knie	86.7A.41 ↔ Verschiebe-Rotationsplastik, grossflächig, am Kopf
86.6A.2C ↔ Autologe Vollhauttransplantation, grossflächig, am Unterschenkel	86.7A.46 ↔ Verschiebe-Rotationsplastik, grossflächig, an der Hand
86.6A.2D ↔ Autologe Vollhauttransplantation, grossflächig, am Fuss	86.7A.4D ↔ Verschiebe-Rotationsplastik, grossflächig, am Fuss
86.6B.11 ↔ Autologe Spalthauttransplantation, kleinflächig, am Kopf	86.7A.4E ↔ Verschiebe-Rotationsplastik, grossflächig, an anderer Lokalisation
86.6B.12 ↔ Autologe Spalthauttransplantation, kleinflächig, am Hals	86.7A.51 ↔ Transpositionsplastik (VY), kleinflächig, am Kopf
86.6B.13 ↔ Autologe Spalthauttransplantation, kleinflächig, an Schulter und Axilla	86.7A.56 ↔ Transpositionsplastik (VY), kleinflächig, an der Hand
86.6B.14 ↔ Autologe Spalthauttransplantation, kleinflächig, an Oberarm und Ellenbogen	86.7A.5D ↔ Transpositionsplastik (VY), kleinflächig, am Fuss
86.6B.15 ↔ Autologe Spalthauttransplantation, kleinflächig, am Unterarm	86.7A.5E ↔ Transpositionsplastik (VY), kleinflächig, an anderer Lokalisation
86.6B.16 ↔ Autologe Spalthauttransplantation, kleinflächig, an der Hand	86.7A.61 ↔ Transpositionsplastik (VY), grossflächig, am Kopf
86.6B.17 ↔ Autologe Spalthauttransplantation, kleinflächig, an Brustwand und Rücken	86.7A.66 ↔ Transpositionsplastik (VY), grossflächig, an der Hand
86.6B.18 ↔ Autologe Spalthauttransplantation, kleinflächig, an Bauchregion und Leiste	86.7A.6D ↔ Transpositionsplastik (VY), grossflächig, am Fuss
86.6B.1A ↔ Autologe Spalthauttransplantation, kleinflächig, am Gesäss	86.7A.6E ↔ Transpositionsplastik (VY), grossflächig, an anderer Lokalisation
86.6B.1B ↔ Autologe Spalthauttransplantation, kleinflächig, an Oberschenkel und Knie	86.7A.71 ↔ Insellappenplastik, kleinflächig, am Kopf
86.6B.1C ↔ Autologe Spalthauttransplantation, kleinflächig, am Unterschenkel	86.7A.76 ↔ Insellappenplastik, kleinflächig, an der Hand
86.6B.1D ↔ Autologe Spalthauttransplantation, kleinflächig, am Fuss	86.7A.7D ↔ Insellappenplastik, kleinflächig, am Fuss
86.6B.21 ↔ Autologe Spalthauttransplantation, grossflächig, am Kopf	86.7A.7E ↔ Insellappenplastik, kleinflächig, an anderer Lokalisation
	86.7A.81 ↔ Insellappenplastik, grossflächig, am Kopf
	86.7A.86 ↔ Insellappenplastik, grossflächig, an der Hand
	86.7A.8D ↔ Insellappenplastik, grossflächig, am Fuss
	86.7A.8E ↔ Insellappenplastik, grossflächig, an anderer Lokalisation
	86.7A.91 ↔ Lokale Lappenplastik an Haut und Subkutangewebe, sonstige, am Kopf
	86.7A.96 ↔ Lokale Lappenplastik an Haut und Subkutangewebe, sonstige, an der Hand
	86.7A.9D ↔ Lokale Lappenplastik an Haut und Subkutangewebe, sonstige, am Fuss
	86.7A.9E ↔ Lokale Lappenplastik an Haut und Subkutangewebe, sonstige, an anderer Lokalisation
	86.7A.B6 ↔ Z-Plastik, grossflächig, an der Hand
	86.7A.D6 ↔ W-Plastik, grossflächig, an der Hand
	86.7B.11 ↔ Gestielte regionale Lappenplastik, am Kopf
	86.7B.12 ↔ Gestielte regionale Lappenplastik, am Hals

86.7B.13 ↔ Gestielte regionale Lappenplastik, an Schulter und Axilla	86.7E.46 ↔ Revision von einer Plastik mit freien Lappen mit mikrovaskulärer Anastomosierung, an der Hand
86.7B.14 ↔ Gestielte regionale Lappenplastik, an Oberarm und Ellenbogen	86.7E.4D ↔ Revision von einer Plastik mit freien Lappen mit mikrovaskulärer Anastomosierung, am Fuss
86.7B.15 ↔ Gestielte regionale Lappenplastik, am Unterarm	86.7E.4E ↔ Revision von einer Plastik mit freien Lappen mit mikrovaskulärer Anastomosierung, an anderer Lokalisation
86.7B.16 ↔ Gestielte regionale Lappenplastik, an der Hand	86.83.11 ↔ Gewebereduktionsplastik an Kopf und Hals
86.7B.17 ↔ Gestielte regionale Lappenplastik, an Brustwand und Rücken	86.83.12 ↔ Gewebereduktionsplastik an Schulter und Oberarm
86.7B.18 ↔ Gestielte regionale Lappenplastik, an Bauchregion und Leiste	86.83.13 ↔ Gewebereduktionsplastik an Unterarm
86.7B.1A ↔ Gestielte regionale Lappenplastik, am Gesäss	86.83.14 ↔ Gewebereduktionsplastik an Hand
86.7B.1B ↔ Gestielte regionale Lappenplastik, an Oberschenkel und Knie	86.83.1A ↔ Gewebereduktionsplastik am Bauch
86.7B.1C ↔ Gestielte regionale Lappenplastik, am Unterschenkel	86.83.1B ↔ Gewebereduktionsplastik an Rücken oder Flanke
86.7B.1D ↔ Gestielte regionale Lappenplastik, am Fuss	86.83.1C ↔ Gewebereduktionsplastik gleichzeitig Bauch, Flanke sowie Rücken
86.7C.11 ↔ Gestielte Fernlappenplastik, am Kopf	86.83.1D ↔ Gewebereduktionsplastik an der Leisten- und Genitalregion
86.7C.12 ↔ Gestielte Fernlappenplastik, am Hals	86.83.1E ↔ Gewebereduktionsplastik am Gesäss
86.7C.13 ↔ Gestielte Fernlappenplastik, an Schulter und Axilla	86.83.1F ↔ Gewebereduktionsplastik an Oberschenkel
86.7C.14 ↔ Gestielte Fernlappenplastik, an Oberarm und Ellenbogen	86.83.1G ↔ Gewebereduktionsplastik an Unterschenkel und Fuss
86.7C.15 ↔ Gestielte Fernlappenplastik, am Unterarm	86.84.21 ↔ Korrektur einer Narbenkontraktur oder Bride am Kopf
86.7C.16 ↔ Gestielte Fernlappenplastik, an der Hand	86.84.26 ↔ Korrektur einer Narbenkontraktur oder Bride an der Hand
86.7C.17 ↔ Gestielte Fernlappenplastik, an Brustwand und Rücken	86.84.2D ↔ Korrektur einer Narbenkontraktur oder Bride am Fuss
86.7C.18 ↔ Gestielte Fernlappenplastik, an Bauchregion und Leiste	86.84.2E ↔ Korrektur einer Narbenkontraktur oder Bride an anderer Lokalisation
86.7C.1A ↔ Gestielte Fernlappenplastik, am Gesäss	86.88.11 ↔ Operative Anlage oder Wechsel eines Systems zur Vakuumversiegelung in Regional- oder Allgemeinanästhesie, tiefreichend, an Knochen und Gelenken der Extremitäten
86.7C.1B ↔ Gestielte Fernlappenplastik, an Oberschenkel und Knie	86.88.12 ↔ Operative Anlage oder Wechsel eines Systems zur Vakuumversiegelung in Regional- oder Allgemeinanästhesie, tiefreichend, an Thorax, Mediastinum und Sternum
86.7C.1C ↔ Gestielte Fernlappenplastik, am Unterschenkel	86.88.13 ↔ Operative Anlage oder Wechsel eines Systems zur Vakuumversiegelung in Regional- oder Allgemeinanästhesie, am offenen Abdomen
86.7C.1D ↔ Gestielte Fernlappenplastik, am Fuss	86.88.14 ↔ Operative Anlage oder Wechsel eines Systems zur Vakuumversiegelung in Regional- oder Allgemeinanästhesie, endorektal
86.7D.11 ↔ Plastik mit freiem Lappen mit mikrovaskulärer Anastomosierung, am Kopf	86.88.15 ↔ Operative Anlage oder Wechsel eines Systems zur Vakuumversiegelung in Regional- oder Allgemeinanästhesie, an Haut und Subkutangewebe
86.7D.12 ↔ Plastik mit freiem Lappen mit mikrovaskulärer Anastomosierung, am Hals	86.88.16 ↔ Operative Anlage oder Wechsel eines Systems zur Vakuumversiegelung in Regional- oder Allgemeinanästhesie, an anderer Lokalisation
86.7D.13 ↔ Plastik mit freiem Lappen mit mikrovaskulärer Anastomosierung, an Schulter und Axilla	86.91 ↔ Exzision von Haut zur Transplantation
86.7D.14 ↔ Plastik mit freiem Lappen mit mikrovaskulärer Anastomosierung, an Oberarm und Ellenbogen	86.93.09 ↔ Einsetzen eines Gewebeexpanders, sonstige
86.7D.15 ↔ Plastik mit freiem Lappen mit mikrovaskulärer Anastomosierung, am Unterarm	86.93.21 ↔ Einsetzen eines Gewebeexpanders am Kopf
86.7D.16 ↔ Plastik mit freiem Lappen mit mikrovaskulärer Anastomosierung, an der Hand	86.93.26 ↔ Einsetzen eines Gewebeexpanders an der Hand
86.7D.17 ↔ Plastik mit freiem Lappen mit mikrovaskulärer Anastomosierung, an Brustwand und Rücken	86.93.2D ↔ Einsetzen eines Gewebeexpanders am Fuss
86.7D.18 ↔ Plastik mit freiem Lappen mit mikrovaskulärer Anastomosierung, an Bauchregion und Leiste	86.93.2E ↔ Einsetzen eines Gewebeexpanders an anderer Lokalisation
86.7D.1A ↔ Plastik mit freiem Lappen mit mikrovaskulärer Anastomosierung, am Gesäss	92.27.00 ↔ Implantation oder Einsetzen radioaktiver Elemente (Brachytherapie mit umschlossenen Radionukliden), Körperoberfläche, sonstiger oder n.n.bez. Applikationsort
86.7D.1B ↔ Plastik mit freiem Lappen mit mikrovaskulärer Anastomosierung, an Oberschenkel und Knie	92.27.10 ↔ Implantation oder Einsetzen radioaktiver Elemente (Brachytherapie mit umschlossenen Radionukliden), weibliche Geschlechtsorgane, n.n.bez.
86.7D.1C ↔ Plastik mit freiem Lappen mit mikrovaskulärer Anastomosierung, am Unterschenkel	92.27.11 ↔ Implantation oder Einsetzen radioaktiver Elemente (Brachytherapie mit umschlossenen Radionukliden), intrauterin
86.7D.1D ↔ Plastik mit freiem Lappen mit mikrovaskulärer Anastomosierung, am Fuss	92.27.12 ↔ Implantation oder Einsetzen radioaktiver Elemente (Brachytherapie mit umschlossenen Radionukliden), intravaginal
86.7E.21 ↔ Revision von gestielter regionaler Lappenplastik, am Kopf	
86.7E.26 ↔ Revision von gestielter regionaler Lappenplastik, an der Hand	
86.7E.2D ↔ Revision von gestielter regionaler Lappenplastik, am Fuss	
86.7E.2E ↔ Revision von gestielter regionaler Lappenplastik, an anderer Lokalisation	
86.7E.31 ↔ Revision von gestielter Fernlappenplastik, am Kopf	
86.7E.36 ↔ Revision von gestielter Fernlappenplastik, an der Hand	
86.7E.3D ↔ Revision von gestielter Fernlappenplastik, am Fuss	
86.7E.3E ↔ Revision von gestielter Fernlappenplastik, an anderer Lokalisation	
86.7E.41 ↔ Revision von einer Plastik mit freien Lappen mit mikrovaskulärer Anastomosierung, am Kopf	

- 92.27.13 ↔ Implantation oder Einsetzen radioaktiver Elemente (Brachytherapie mit umschlossenen Radionukliden), intrauterin und intravaginal kombiniert
- 92.27.21 ↔ Implantation oder Einsetzen radioaktiver Elemente (Brachytherapie mit umschlossenen Radionukliden), Körperoberfläche
- 92.27.22 ↔ Implantation oder Einsetzen radioaktiver Elemente (Brachytherapie mit umschlossenen Radionukliden), intrakavitär
- 92.27.23 ↔ Implantation oder Einsetzen radioaktiver Elemente (Brachytherapie mit umschlossenen Radionukliden), intraluminal
- 92.27.30 ↔ Implantation oder Einsetzen radioaktiver Elemente (Brachytherapie mit umschlossenen Radionukliden), Gefäss n.n.bez.
- 92.27.31 ↔ Implantation oder Einsetzen radioaktiver Elemente (Brachytherapie mit umschlossenen Radionukliden), Koronargefäss
- 92.27.39 ↔ Implantation oder Einsetzen radioaktiver Elemente (Brachytherapie mit umschlossenen Radionukliden), sonstiges Gefäss
- 92.27.40 ↔ Implantation oder Einsetzen radioaktiver Elemente (Brachytherapie mit umschlossenen Radionukliden), intraoperativ
- 92.27.70 ↔ Radioaktive Moulagen, n.n.bez.
- 92.27.71 ↔ Radioaktive Moulagen, Konstruktion und Applikation von oberflächlichen radioaktiven Moulagen
- 92.27.72 ↔ Radioaktive Moulagen, Konstruktion und Applikation von nicht auf der Körperoberfläche verwendeten Applikatoren
- 92.27.73 ↔ Radioaktive Moulagen, Konstruktion und Applikation von Augenapplikatoren
- 92.27.79 ↔ Radioaktive Moulagen, sonstige
- 92.28.00 ↔ Injektion, Instillation oder orale Gabe von Radioisotopen, n.n.bez.
- 92.28.09 ↔ Injektion, Instillation oder orale Gabe von Radioisotopen, sonstige
- 92.28.11 ↔ Therapie mit offenen Radionukliden bei Knochenmetastasen
- 92.28.14 ↔ Instillation von offenen Radionukliden in Gelenke
- 92.28.24 ↔ Selektive intravaskuläre Radiochemoembolisation mit I-131-Lipiodol
- 92.28.25 ↔ Selektive intravaskuläre Radionuklidtherapie (SIRT) durch Embolisation von Yttrium-90-markierten Mikrosphären
- 92.28.33 ↔ Endovaskuläre Brachytherapie mit Rhenium-188
- 92.28.41 ↔ Radiojodtherapie bis 1,2 GBq I-131, ohne Gabe von rekombinantem Thyreotropin (rh-TSH)
- 92.28.42 ↔ Radiojodtherapie bis 1,2 GBq I-131, mit Gabe von rekombinantem Thyreotropin (rh-TSH)
- 92.28.43 ↔ Radiojodtherapie über 1,2 bis unter 5 GBq I-131, ohne Gabe von rekombinantem Thyreotropin (rh-TSH)
- 92.28.44 ↔ Radiojodtherapie über 1,2 bis unter 5 GBq I-131, mit Gabe von rekombinantem Thyreotropin (rh-TSH)
- 92.28.45 ↔ Radiojodtherapie mit 5 und mehr GBq I-131, ohne Gabe von rekombinantem Thyreotropin (rh-TSH)
- 92.28.46 ↔ Radiojodtherapie mit 5 und mehr GBq I-131, mit Gabe von rekombinantem Thyreotropin (rh-TSH)
- 92.28.51 ↔ Radioimmuntherapie mit 90Y-Ibritumomab-Tiuxetan, parenteral
- 92.28.52 ↔ Radioimmuntherapie mit Jod 131 [I-131] Tositumomab, parenteral
- 92.28.53 ↔ Radioimmuntherapie mit sonstigen Antikörpern, parenteral
- 92.28.64 ↔ Radiorezeptortherapie mit dem DOTA-konjugierten Somatostatin-Analogen TOC (Octreotide)
- 92.28.65 ↔ Radiorezeptortherapie mit dem DOTA-konjugierten Somatostatin-Analogen TATE (Octreotate)
- 92.28.66 ↔ Radiorezeptortherapie mit Somatostatin-Antagonisten
- 92.28.67 ↔ Radiorezeptortherapie mit PSMA-Liganden
- 92.28.69 ↔ Radiotherapie mit kleinen Molekülen, sonstige
- 92.28.71 ↔ Gabe von Jod-131-MIBG (Metajodbenzylguanidin) parenteral
- 92.29.11 ↔ Interstitielle Brachytherapie mit Implantation von entfernbaren Strahlern in einer Ebene, niedrige Dosisleistung
- 92.29.12 ↔ Interstitielle Brachytherapie mit Implantation von entfernbaren Strahlern in einer Ebene, gepulste Dosisleistung (Pulsed dose rate)
- 92.29.13 ↔ Interstitielle Brachytherapie mit Implantation von entfernbaren Strahlern in einer Ebene, hohe Dosisleistung
- 92.29.19 ↔ Interstitielle Brachytherapie mit Implantation von entfernbaren Strahlern in einer Ebene, sonstige
- 92.29.21 ↔ Interstitielle Brachytherapie mit Volumenimplantation von entfernbaren Strahlern in mehreren Ebenen, niedrige Dosisleistung
- 92.29.22 ↔ Interstitielle Brachytherapie mit Volumenimplantation von entfernbaren Strahlern in mehreren Ebenen, gepulste Dosisleistung (Pulsed dose rate)
- 92.29.23 ↔ Interstitielle Brachytherapie mit Volumenimplantation von entfernbaren Strahlern in mehreren Ebenen, hohe Dosisleistung
- 92.29.24 ↔ Brachytherapie mit Implantation von entfernbaren Strahlern in mehreren Ebenen, hohe Dosisleistung, intraoperativ
- 92.29.29 ↔ Interstitielle Brachytherapie mit Volumenimplantation von entfernbaren Strahlern in mehreren Ebenen, sonstige
- 92.29.31 ↔ Interstitielle Brachytherapie mit Implantation von permanenten Strahlern, bis 10 Quellen
- 92.29.32 ↔ Interstitielle Brachytherapie mit Implantation von permanenten Strahlern, von 11 bis 15 Quellen
- 92.29.33 ↔ Interstitielle Brachytherapie mit Implantation von permanenten Strahlern, von 16 bis 20 Quellen
- 92.29.34 ↔ Interstitielle Brachytherapie mit Implantation von permanenten Strahlern, von 21 bis 25 Quellen
- 92.29.35 ↔ Interstitielle Brachytherapie mit Implantation von permanenten Strahlern, von 26 bis 30 Quellen
- 92.29.36 ↔ Interstitielle Brachytherapie mit Implantation von permanenten Strahlern, von 31 bis 35 Quellen
- 92.29.37 ↔ Interstitielle Brachytherapie mit Implantation von permanenten Strahlern, von 36 bis 40 Quellen
- 92.29.38 ↔ Interstitielle Brachytherapie mit Implantation von permanenten Strahlern, von 41 bis 45 Quellen
- 92.29.39 ↔ Interstitielle Brachytherapie mit Implantation von permanenten Strahlern, von 46 bis 50 Quellen
- 92.29.3A ↔ Interstitielle Brachytherapie mit Implantation von permanenten Strahlern, von 51 bis 55 Quellen
- 92.29.3B ↔ Interstitielle Brachytherapie mit Implantation von permanenten Strahlern, von 56 bis 60 Quellen
- 92.29.3C ↔ Interstitielle Brachytherapie mit Implantation von permanenten Strahlern, von 61 bis 65 Quellen
- 92.29.3D ↔ Interstitielle Brachytherapie mit Implantation von permanenten Strahlern, von 66 bis 70 Quellen
- 92.29.3E ↔ Interstitielle Brachytherapie mit Implantation von permanenten Strahlern, von 71 und mehr Quellen

Prozedur B17-4

- 86.2A.21 †↔ Chirurgisches Débridement, mittlerer Ausdehnung, am Kopf
- 86.2A.26 †↔ Chirurgisches Débridement, mittlerer Ausdehnung, an der Hand
- 86.2A.2D †↔ Chirurgisches Débridement, mittlerer Ausdehnung, am Fuss
- 86.2A.2E †↔ Chirurgisches Débridement, mittlerer Ausdehnung, an anderer Lokalisation

Prozedur B17-5

- 86.0B.11 †↔ Implantation eines Medikamententrägers an Haut und Subkutangewebe

Prozedur B17-6

- 01.14.00 ↔ Offene Biopsie am Gehirn, n.n.bez.
- 01.14.10 ↔ Stereotaktische offene Biopsie am Gehirn
- 01.14.99 ↔ Offene Biopsie am Gehirn, sonstige
- 01.21 ↔ Inzision und Drainage an den kranialen Sinus
- 01.24.00 ↔ Sonstige Kraniotomie, n.n.bez.
- 01.24.10 ↔ Sonstige Kraniotomie mit Dekompression
- 01.24.11 ↔ Sonstige Kraniotomie zur Entleerung eines epiduralen Hämatoms
- 01.24.12 ↔ Sonstige Kraniotomie zur Entleerung eines epiduralen Empyems
- 01.24.13 ↔ Sonstige Kraniotomie, Einlegen von alloplastischem Material oder Medikamententrägers in den Schädelknochen oder Epiduralraum
- 01.24.14 ↔ Sonstige Kraniotomie, Entfernung von alloplastischem Material oder Medikamententrägers aus Schädelknochen oder Epiduralraum
- 01.24.15 ↔ Sonstige Kraniotomie, Entfernung eines Fremdkörpers aus Schädelknochen oder Epiduralraum
- 01.24.16 ↔ Sonstige Kraniotomie, sonstige Drainage epiduraler Flüssigkeit oder aus sonstigen Gründen
- 01.24.20 ↔ Kraniotomie der Kalotte als Zugang, n.n.bez.
- 01.24.21 ↔ Bohrlochreparation der Kalotte als Zugang
- 01.24.22 ↔ Stereotaktisch geführte Schädelöffnung über die Kalotte als Zugang
- 01.24.29 ↔ Kraniotomie der Kalotte als Zugang, sonstige
- 01.24.30 ↔ Zugang zur Schädelbasis, n.n.bez.
- 01.24.31 ↔ Zugang zur Schädelbasis, transoral
- 01.24.32 ↔ Zugang zur Schädelbasis, transoral mit Spaltung des weichen Gaumens
- 01.24.33 ↔ Zugang zur Schädelbasis, transoral mit Spaltung des weichen sowie harten Gaumens
- 01.24.34 ↔ Zugang zur Schädelbasis, transsphenoidal
- 01.24.35 ↔ Zugang zur Schädelbasis, transethmoidal
- 01.24.36 ↔ Zugang zur Schädelbasis, transmastoidal
- 01.24.37 ↔ Zugang zur Schädelbasis, translabyrinthär
- 01.24.38 ↔ Zugang zur Schädelbasis, transpyramidal
- 01.24.39 ↔ Zugang zur Schädelbasis, sonstige
- 01.24.3A ↔ Zugang zur Schädelbasis, transkondylär
- 01.24.3B ↔ Zugang zur Schädelbasis, transorbital
- 01.24.3C ↔ Zugang zur Schädelbasis, mit Le-Fort-I-Osteotomie
- 01.24.3D ↔ Zugang zur Schädelbasis, transnasal-transcribiform
- 01.24.3E ↔ Zugang zur Schädelbasis, transnasal-transclival
- 01.24.3F ↔ Zugang zur Schädelbasis, transoral-transclival
- 01.24.3G ↔ Zugang zur Schädelbasis, transnasal-transpterygoidal
- 01.24.99 ↔ Sonstige Kraniotomie, sonstige
- 01.25.00 ↔ Sonstige Kraniektomie, n.n.bez.
- 01.25.10 ↔ Sonstige Kraniektomie mit Dekompression
- 01.25.11 ↔ Sonstige Kraniektomie zur Entleerung eines epiduralen Hämatoms
- 01.25.12 ↔ Sonstige Kraniektomie zur Entleerung eines epiduralen Empyems
- 01.25.13 ↔ Sonstige Kraniektomie zur Entfernung eines Fremdkörpers aus Schädelknochen oder Epiduralraum
- 01.25.14 ↔ Sonstige Kraniektomie mit Einlegen von alloplastischem Material oder eines Medikamententrägers in den Schädelknochen oder Epiduralraum
- 01.25.19 ↔ Sonstige Kraniektomie zur Drainage epiduraler Flüssigkeit oder aus sonstigen Gründen
- 01.25.20 ↔ Sonstige Kraniektomie, Rekraniektomie mit Einbringen einer Drainage
- 01.25.21 ↔ Sonstige Kraniektomie, Rekraniektomie zur Entfernung von alloplastischem Material oder eines Medikamententrägers aus dem Schädelknochen oder Epiduralraumes
- 01.25.99 ↔ Sonstige Kraniektomie, sonstige
- 04.02 ↔ Durchtrennung des N. trigeminus
- 04.03.00 ↔ Durchtrennung oder Quetschen (Crushing) von anderen kranialen und peripheren Nerven, n.n.bez.
- 04.03.10 ↔ Durchtrennung oder Quetschen (Crushing) des N. vestibulocochlearis
- 04.03.11 ↔ Durchtrennung oder Quetschen (Crushing) von intrakraniellen Anteilen von sonstigen Hirnnerven und Ganglien
- 04.03.20 ↔ Durchtrennung oder Quetschen (Crushing) von extrakraniellen Hirnnerven
- 04.03.30 ↔ Durchtrennung oder Quetschen (Crushing) des Plexus brachialis
- 04.03.31 ↔ Durchtrennung oder Quetschen (Crushing) von Nerven der Schulter
- 04.03.32 ↔ Durchtrennung oder Quetschen (Crushing) von Nerven des Armes und der Hand
- 04.03.33 ↔ Durchtrennung oder Quetschen (Crushing) von Nerven des Rumpfes und der unteren Extremität
- 04.03.99 ↔ Durchtrennung oder Quetschen (Crushing) von anderen kranialen und peripheren Nerven, sonstige
- 04.04.00 ↔ Sonstige Inzision an kranialen und peripheren Nerven, n.n.bez.
- 04.04.10 ↔ Sonstige Inzision am N. vestibulocochlearis
- 04.04.11 ↔ Sonstige Inzision an intrakraniellen Anteilen von sonstigen Hirnnerven und Ganglien
- 04.04.20 ↔ Sonstige Inzision an extrakraniellen Hirnnerven
- 04.04.30 ↔ Sonstige Inzision am Plexus brachialis
- 04.04.31 ↔ Sonstige Inzision an Nerven der Schulter
- 04.04.32 ↔ Sonstige Inzision an Nerven des Armes und der Hand
- 04.04.33 ↔ Sonstige Inzision an Nerven des Rumpfes und der unteren Extremität
- 04.04.99 ↔ Sonstige Inzision an kranialen und peripheren Nerven, sonstige
- 04.05.00 ↔ Exzision und Destruktion des Ganglion Gasseri, n.n.bez.
- 04.05.10 ↔ Exzision des Ganglion Gasseri
- 04.05.20 ↔ Destruktion des Ganglion Gasseri
- 04.05.99 ↔ Exzision und Destruktion des Ganglion Gasseri, sonstige
- 04.06.00 ↔ Sonstige Exzision von kranialen oder peripheren Ganglien, n.n.bez.

04.06.10 ↔	Exzision von intrakraniellen Ganglien	04.3X.20 ↔	Epineurale Naht von extrakraniellen Hirnnerven, sekundär
04.06.20 ↔	Exzision von sonstigen peripheren Ganglien	04.3X.21 ↔	Epineurale Naht des Plexus brachialis, sekundär
04.06.99 ↔	Sonstige Exzision von kranialen oder peripheren Ganglien, sonstige	04.3X.22 ↔	Epineurale Naht von Nerven der Schulter, sekundär
04.07.00 ↔	Sonstige Exzision oder Avulsion von kranialen oder peripheren Nerven, n.n.bez.	04.3X.23 ↔	Epineurale Naht von Nerven am Arm, sekundär
04.07.10 ↔	Exzision eines Nerven zur Transplantation	04.3X.24 ↔	Epineurale Naht von Nerven an der Hand, sekundär
04.07.11 ↔	Entfernung eines Nerventransplantates	04.3X.25 ↔	Epineurale Naht von Nerven des Rumpfes, sekundär
04.07.20 ↔	Sonstige Exzision oder Avulsion von intrakraniellen Nerven	04.3X.26 ↔	Epineurale Naht von Nerven des Beines (inkl. Plexus lumbosacralis, Leiste, Beckenboden), sekundär
04.07.30 ↔	Sonstige Exzision oder Avulsion von extrakraniellen Hirnnerven	04.3X.27 ↔	Epineurale Naht von Nerven des Fusses, sekundär
04.07.40 ↔	Sonstige Exzision oder Avulsion des Plexus brachialis	04.3X.29 ↔	Epineurale Naht von sonstigen kranialen und peripheren Nerven, sekundär
04.07.41 ↔	Sonstige Exzision oder Avulsion von Nerven der Schulter	04.3X.30 ↔	Interfaszikuläre Naht von extrakraniellen Hirnnerven, primär
04.07.42 ↔	Sonstige Exzision oder Avulsion von Nerven des Armes und der Hand	04.3X.31 ↔	Interfaszikuläre Naht des Plexus brachialis, primär
04.07.43 ↔	Sonstige Exzision oder Avulsion von Nerven des Rumpfes und der unteren Extremität	04.3X.32 ↔	Interfaszikuläre Naht von Nerven der Schulter, primär
04.07.99 ↔	Sonstige Exzision oder Avulsion von kranialen oder peripheren Nerven, sonstige	04.3X.33 ↔	Interfaszikuläre Naht von Nerven am Arm, primär
04.08.00 ↔	Optikusscheidenfensterung, n.n.bez.	04.3X.34 ↔	Interfaszikuläre Naht von Nerven an der Hand, primär
04.08.10 ↔	Sonstige Operationen am N. opticus	04.3X.35 ↔	Interfaszikuläre Naht von Nerven des Rumpfes, primär
04.08.99 ↔	Optikusscheidenfensterung, sonstige	04.3X.36 ↔	Interfaszikuläre Naht von Nerven des Beines (inkl. Plexus lumbosacralis, Leiste, Beckenboden), primär
04.11.00 ↔	Geschlossene [perkutane] [Nadel-] Biopsie an kranialem oder peripherem Nerv oder Ganglion, n.n.bez.	04.3X.37 ↔	Interfaszikuläre Naht von Nerven des Fusses, primär
04.11.10 ↔	Geschlossene [perkutane] [Nadel-] Biopsie an intrakraniellen Hirnnerven	04.3X.39 ↔	Interfaszikuläre Naht von sonstigen kranialen und peripheren Nerven, primär
04.11.20 ↔	Geschlossene [perkutane] [Nadel-] Biopsie an extrakraniellen Hirnnerven	04.3X.40 ↔	Interfaszikuläre Naht von extrakraniellen Hirnnerven, sekundär
04.12.00 ↔	Offene Biopsie an kranialem oder peripherem Nerv oder Ganglion, n.n.bez.	04.3X.41 ↔	Interfaszikuläre Naht des Plexus brachialis, sekundär
04.12.10 ↔	Offene Biopsie an intrakraniellen Hirnnerven	04.3X.42 ↔	Interfaszikuläre Naht von Nerven der Schulter, sekundär
04.12.20 ↔	Offene Biopsie an extrakraniellen Hirnnerven	04.3X.43 ↔	Interfaszikuläre Naht von Nerven am Arm, sekundär
04.12.30 ↔	Offene Biopsie am Plexus brachialis	04.3X.44 ↔	Interfaszikuläre Naht von Nerven an der Hand, sekundär
04.12.31 ↔	Offene Biopsie an Nerven der Schulter	04.3X.45 ↔	Interfaszikuläre Naht von Nerven des Rumpfes, sekundär
04.12.32 ↔	Offene Biopsie an Nerven des Armes und der Hand	04.3X.46 ↔	Interfaszikuläre Naht von Nerven des Beines (inkl. Plexus lumbosacralis, Leiste, Beckenboden), sekundär
04.12.33 ↔	Offene Biopsie an Nerven des Rumpfes	04.3X.47 ↔	Interfaszikuläre Naht von Nerven des Fusses, sekundär
04.12.34 ↔	Offene Biopsie an Nerven des Plexus lumbosacralis	04.3X.49 ↔	Interfaszikuläre Naht von sonstigen kranialen und peripheren Nerven, sekundär
04.12.35 ↔	Offene Biopsie an Nerven der unteren Extremität	04.3X.99 ↔	Naht an kranialen oder peripheren Nerven, sonstige
04.12.99 ↔	Offene Biopsie an kranialem oder peripherem Nerv oder Ganglion, sonstige	04.42.00 ↔	Sonstige Dekompression an kranialen Nerven, n.n.bez.
04.2X.00 ↔	Destruktion von kranialen und peripheren Nerven und Ganglien, n.n.bez.	04.42.10 ↔	Sonstige Dekompression an kranialen Nerven, intrakraniell
04.2X.10 ↔	Destruktion von intrakraniellen Hirnnerven und Ganglien	04.42.20 ↔	Sonstige Dekompression an kranialen Nerven, extrakraniell
04.2X.20 ↔	Destruktion von extrakraniellen Hirnnerven	04.42.99 ↔	Sonstige Dekompression an kranialen Nerven, sonstige
04.2X.30 ↔	Destruktion des Plexus brachialis	04.49.00 ↔	Sonstige Dekompression oder Lösung von Adhäsionen an peripherem Nerv oder Ganglion, n.n.bez.
04.2X.31 ↔	Destruktion von Nerven der Schulter	04.49.10 ↔	Sonstige Dekompression oder Lösung von Adhäsionen am Plexus brachialis
04.2X.32 ↔	Destruktion von Nerven des Armes und der Hand	04.49.11 ↔	Sonstige Dekompression oder Lösung von Adhäsionen an Nerven der Schulter
04.2X.33 ↔	Destruktion von Nerven des Rumpfes und Plexus lumbosacralis	04.49.12 ↔	Sonstige Dekompression oder Lösung von Adhäsionen an Nerven des Armes
04.2X.34 ↔	Destruktion von Nerven des Beines und des Fusses	04.49.13 ↔	Sonstige Dekompression oder Lösung von Adhäsionen an Nerven der Hand
04.2X.39 ↔	Destruktion von sonstigen peripheren Nerven oder Ganglien	04.49.14 ↔	Sonstige Dekompression oder Lösung von Adhäsionen am Plexus lumbosacralis, Leiste und Beckenboden
04.2X.99 ↔	Destruktion von kranialen und peripheren Nerven und Ganglien, sonstige	04.49.15 ↔	Sonstige Dekompression oder Lösung von Adhäsionen an Nerven des Beines
04.3X.00 ↔	Naht an kranialen oder peripheren Nerven, n.n.bez.	04.49.16 ↔	Sonstige Dekompression oder Lösung von Adhäsionen an Nerven des Fusses
04.3X.10 ↔	Epineurale Naht von extrakraniellen Hirnnerven, primär		
04.3X.11 ↔	Epineurale Naht des Plexus brachialis, primär		
04.3X.12 ↔	Epineurale Naht von Nerven der Schulter, primär		
04.3X.13 ↔	Epineurale Naht von Nerven am Arm, primär		
04.3X.14 ↔	Epineurale Naht von Nerven der Hand, primär		
04.3X.15 ↔	Epineurale Naht von Nerven des Rumpfes, primär		
04.3X.16 ↔	Epineurale Naht von Nerven des Beines (inkl. Plexus lumbosacralis, Leiste, Beckenboden), primär		
04.3X.17 ↔	Epineurale Naht von Nerven des Fusses, primär		
04.3X.19 ↔	Epineurale Naht von sonstigen kranialen oder peripheren Nerven, primär		

04.49.99 ↔	Sonstige Dekompression oder Lösung von Adhäsionen an sonstigen peripheren Nerven oder Ganglion, sonstige	04.74.00 ↔	Sonstige Anastomose eines kranialen oder peripheren Nervs, n.n.bez.
04.51.00 ↔	Transplantation von kranialem oder peripherem Nerv, n.n.bez.	04.74.10 ↔	Fazio-faziale Nerven-Anastomose
04.51.09 ↔	Transplantation von kranialem oder peripherem Nerv, sonstige	04.74.11 ↔	Interkosto-faszikuläre Nerven-Anastomose
04.51.10 ↔	Transplantation von extrakraniellen Hirnnerven	04.74.99 ↔	Sonstige Anastomose eines kranialen oder peripheren Nervs, sonstige
04.51.11 ↔	Transplantation von Plexus brachialis und Nerven der Schulter	04.75 ↔	Revision einer früheren plastischen Rekonstruktion an einem kranialen oder peripheren Nerv
04.51.12 ↔	Transplantation von Nerven des Armes und der Hand	04.76 ↔	Plastische Rekonstruktion einer alten traumatischen Verletzung an kranialen und peripheren Nerven
04.51.13 ↔	Transplantation von Nerven des Rumpfes und der unteren Extremität	04.79.10 ↔	Transplantation und Transposition eines extrakraniellen Hirnnerven mit epineuraler Naht
04.51.19 ↔	Transplantation von sonstigem kranialem oder peripherem Nerv	04.79.11 ↔	Transplantation und Transposition des Plexus brachialis mit epineuraler Naht
04.6X.00 ↔	Transposition von kranialen und peripheren Nerven, n.n.bez.	04.79.12 ↔	Transplantation und Transposition von Nerven der Schulter mit epineuraler Naht
04.6X.10 ↔	Transposition eines extrakraniellen Hirnnerven mit epineuraler primärer Naht	04.79.13 ↔	Transplantation und Transposition eines Nerven des Armes und der Hand mit epineuraler Naht
04.6X.11 ↔	Transposition eines extrakraniellen Hirnnerven mit epineuraler sekundärer Naht	04.79.14 ↔	Transplantation und Transposition von Nerven des Rumpfes und der unteren Extremität mit epineuraler Naht
04.6X.12 ↔	Transposition eines extrakraniellen Hirnnerven mit interfaszikulärer primärer und sekundärer Naht	04.79.19 ↔	Transplantation und Transposition eines sonstigen Nervens mit epineuraler Naht
04.6X.20 ↔	Transposition des Plexus brachialis mit epineuraler primärer Naht	04.79.20 ↔	Transplantation und Transposition eines Nerven mit interfaszikulärer Naht
04.6X.21 ↔	Transposition des Plexus brachialis mit epineuraler sekundärer Naht	04.79.21 ↔	Transplantation und Transposition eines extrakraniellen Hirnnerven mit interfaszikulärer Naht
04.6X.22 ↔	Transposition des Plexus brachialis mit interfaszikulärer primärer Naht	04.79.22 ↔	Transplantation und Transposition des Plexus brachialis mit interfaszikulärer Naht
04.6X.23 ↔	Transposition des Plexus brachialis mit interfaszikulärer sekundärer Naht	04.79.23 ↔	Transplantation und Transposition von Nerven der Schulter mit interfaszikulärer Naht
04.6X.30 ↔	Transposition eines Nerven der Schulter mit epineuraler primärer und sekundärer Naht	04.79.24 ↔	Transplantation und Transposition eines Nerven des Armes und der Hand mit interfaszikulärer Naht
04.6X.31 ↔	Transposition eines Nerven der Schulter mit interfaszikulärer primärer und sekundärer Naht	04.79.25 ↔	Transplantation und Transposition von Nerven des Rumpfes und der unteren Extremität mit interfaszikulärer Naht
04.6X.40 ↔	Transposition eines Nerven des Armes mit epineuraler primärer Naht	04.79.29 ↔	Transplantation und Transposition eines sonstigen Nerven mit interfaszikulärer Naht
04.6X.41 ↔	Transposition eines Nerven des Armes mit epineuraler sekundärer Naht	04.79.99 ↔	Sonstige Neuroplastik, sonstige
04.6X.42 ↔	Transposition eines Nerven des Armes mit interfaszikulärer primärer Naht	04.93.10 ↔	Entfernen der Elektrode(n) eines peripheren Neurostimulators, Stabelektrode, Einzelelektrodensystem
04.6X.43 ↔	Transposition eines Nerven des Armes mit interfaszikulärer sekundärer Naht	04.93.11 ↔	Entfernen der Elektrode(n) eines peripheren Neurostimulators, Stabelektrode, Mehrelektrodensystem
04.6X.50 ↔	Transposition eines Nerven des Rumpfes und der unteren Extremität mit epineuraler primärer und sekundärer Naht	04.93.20 ↔	Entfernen der Elektrode(n) eines peripheren Neurostimulators, Plattenelektrode, Einzelelektrodensystem
04.6X.51 ↔	Transposition eines Nerven des Rumpfes und der unteren Extremität mit interfaszikulärer primärer und sekundärer Naht	04.93.21 ↔	Entfernen der Elektrode(n) eines peripheren Neurostimulators, Plattenelektrode, Mehrelektrodensystem
04.6X.60 ↔	Transposition eines Nerven der Hand mit interfaszikulärer primärer und sekundärer Naht	04.93.40 ↔	Entfernen einer Vagusnervelektrode
04.6X.70 ↔	Transposition mit Neurolyse und Dekompression eines extrakraniellen Hirnnerven	04.93.99 ↔	Entfernen der Elektrode(n) eines peripheren Neurostimulators, sonstige
04.6X.71 ↔	Transposition mit Neurolyse und Dekompression des Plexus brachialis oder eines Nerven der Schulter	04.94.11 ↔	Revision ohne Ersatz der Elektrode(n) eines peripheren Neurostimulators, Stabelektrode, Einzelelektrodensystem
04.6X.72 ↔	Transposition mit Neurolyse und Dekompression eines Nerven des Armes	04.94.12 ↔	Revision ohne Ersatz der Elektrode(n) eines peripheren Neurostimulators, Stabelektrode, Mehrelektrodensystem
04.6X.73 ↔	Transposition mit Neurolyse und Dekompression eines Nerven der Hand	04.94.13 ↔	Revision ohne Ersatz der Elektrode(n) eines peripheren Neurostimulators, Plattenelektrode, Einzelelektrodensystem
04.6X.74 ↔	Transposition mit Neurolyse und Dekompression eines Nerven des Rumpfes und der unteren Extremität	04.94.14 ↔	Revision ohne Ersatz der Elektrode(n) eines peripheren Neurostimulators, Plattenelektrode, Mehrelektrodensystem
04.6X.75 ↔	Transposition von sonstigen kranialen und peripheren Nerven	04.94.15 ↔	Revision ohne Ersatz einer Vagusnervstimulationselektrode
04.6X.99 ↔	Transposition von kranialen und peripheren Nerven, sonstige	04.94.99 ↔	Revision ohne Ersatz der Elektrode(n) eines peripheren Neurostimulators, sonstige
04.71 ↔	Hypoglosso-faziale Anastomose		
04.72 ↔	Akzessorio-faziale Anastomose		
04.73 ↔	Akzessorio-hypoglossale Anastomose		

04.99.00 ↔	Sonstige Operation an kranialen und peripheren Nerven, n.n.bez.	27.56.20 ↔	Grossflächiges Spalthauttransplantat an Lippe und Mund
04.99.10 ↔	Implantation oder Wechsel einer peripheren Neuroprothese	27.56.30 ↔	Kleinflächige heterologe Hauttransplantation an die Lippe
04.99.11 ↔	Revision ohne Ersatz einer peripheren Neuroprothese	27.56.40 ↔	Grossflächig heterologe Hauttransplantation an die Lippe
04.99.12 ↔	Entfernung einer peripheren Neuroprothese	27.56.50 ↔	Kleinflächige homologe Hauttransplantation an die Lippe
04.99.99 ↔	Sonstige Operation an kranialen und peripheren Nerven, sonstige	27.56.60 ↔	Grossflächig homologe Hauttransplantation an die Lippe
05.0 ↔	Durchtrennung von sympathischen Nerven oder Ganglien	27.56.99 ↔	Sonstiges Hauttransplantat an Lippe und Mund, sonstige
05.11 ↔	Biopsie an einem sympathischen Nerv oder Ganglion	29.92 ↔	Durchtrennung des N. glossopharyngeus
05.21 ↔	Exzision des Ganglion sphenopalatinum	31.91 ↔	Durchtrennung des N. laryngeus
05.22 ↔	Zervikale Sympathektomie	33.31 ↔	Destruktion des N. phrenicus für Lungenkollaps
05.23 ↔	Lumbale Sympathektomie	34.23.20 ↔	Offene Biopsie an der Brustwand
05.24 ↔	Präsakrale Sympathektomie	38.06.00 ↔	Inzision von abdominalen Arterien, n.n.bez.
05.25 ↔	Periarterielle Sympathektomie	38.06.10 ↔	Inzision von viszerale Arterien, n.n.bez.
05.26 ↔	Thorakale Sympathektomie	38.06.11 ↔	Inzision des Truncus coeliacus
05.29 ↔	Sonstige Sympathektomie und Exzision eines Ganglions	38.06.12 ↔	Inzision der A. gastrica
05.81 ↔	Plastische Rekonstruktion an sympathischem Nerv oder Ganglion	38.06.13 ↔	Inzision der A. hepatica
05.89 ↔	Sonstige Operation an sympathischem Nerv oder Ganglion	38.06.14 ↔	Inzision der A. lienalis
05.9 ↔	Sonstige Operationen am Nervensystem	38.06.15 ↔	Inzision der A. renalis
07.80 ↔	Thymektomie, n.n.bez.	38.06.16 ↔	Inzision der A. mesenterialis
07.81 ↔	Sonstige partielle Exzision am Thymus	38.06.17 ↔	Inzision der A. lumbalis
07.82 ↔	Sonstige totale Exzision des Thymus	38.06.18 ↔	Inzision der A. iliaca
07.83 ↔	Thorakoskopische partielle Exzision am Thymus	38.06.19 ↔	Inzision von viszerale Arterien, sonstige
07.84 ↔	Thorakoskopische totale Exzision des Thymus	38.06.99 ↔	Inzision von abdominalen Arterien, sonstige
08.22 ↔	Exzision einer anderen kleineren Läsion am Augenlid	38.21 ↔	Biopsie eines Blutgefässes
08.23 ↔	Exzision einer grösseren Läsion am Augenlid, nicht durchgehend	38.42 ↔	Resektion von anderen Blutgefässen an Kopf und Hals mit Ersatz
08.24 ↔	Exzision einer grösseren Läsion am Augenlid, perforierend	38.66.00 ↔	Sonstige Exzision von abdominalen Arterien, n.n.bez.
08.51 ↔	Kanthotomie	38.66.10 ↔	Sonstige Exzision von viszerale Arterien, n.n.bez.
08.59.00 ↔	Sonstige Anpassung der Lidposition, n.n.bez.	38.66.11 ↔	Sonstige Exzision des Truncus coeliacus
08.59.10 ↔	Kanthoplastik, n.n.bez.	38.66.12 ↔	Sonstige Exzision der A. gastrica
08.59.11 ↔	Kanthopexie	38.66.13 ↔	Sonstige Exzision der A. hepatica
08.59.12 ↔	Korrekturoperation bei Epikanthus	38.66.14 ↔	Sonstige Exzision der A. lienalis
08.59.99 ↔	Sonstige Anpassung der Lidposition, sonstige	38.66.15 ↔	Sonstige Exzision der A. renalis
08.89.10 ↔	Plastische Rekonstruktion des Augenlids, medialer oder lateraler Lidwinkel	38.66.16 ↔	Sonstige Exzision der A. mesenterialis
08.89.11 ↔	Plastische Rekonstruktion des Augenlids durch Hebung der Augenbraue	38.66.17 ↔	Sonstige Exzision der A. lumbalis
08.89.12 ↔	Plastische Rekonstruktion des Augenlids durch Entfernung eines Fettgewebeprolapses der Orbita	38.66.18 ↔	Sonstige Exzision der A. iliaca
08.89.13 ↔	Plastische Rekonstruktion des Augenlids durch Oberflächenbehandlung mit Laser	38.66.19 ↔	Sonstige Exzision viszerale Arterien, sonstige
08.89.14 ↔	Plastische Rekonstruktion des Augenlids durch sonstige Oberlidverlängerung	38.66.99 ↔	Sonstige Exzision abdominalen Arterien, sonstige
08.89.15 ↔	Plastische Rekonstruktion des Augenlids durch Unterlidverlängerung	38.82.00 ↔	Sonstiger chirurgischer Verschluss von Gefässen am Kopf und Hals, n.n.bez.
08.89.99 ↔	Sonstige plastische Rekonstruktion des Augenlids, sonstige	38.82.10 ↔	Sonstiger chirurgischer Verschluss von extrakraniellen Arterien an Kopf und Hals
18.21 ↔	Exzision einer präaurikulären Fistel oder eines präaurikulären Sinus	38.82.20 ↔	Sonstiger chirurgischer Verschluss von extrakraniellen Venen an Kopf und Hals, n.n.bez.
18.29.12 ↔	Exzision einer anderen Läsion am äusseren Ohr oder im äusseren Gehörgang	38.82.21 ↔	Sonstiger chirurgischer Verschluss der V. jugularis
18.31 ↔	Radikale Exzision einer Läsion am äusseren Ohr	38.82.22 ↔	Sonstiger chirurgischer Verschluss von sonstigen tiefen extrakraniellen Venen an Kopf und Hals
18.39.12 ↔	Resektion der Ohrmuschel, total	38.82.29 ↔	Sonstiger chirurgischer Verschluss von extrakraniellen Venen an Kopf und Hals, sonstige
18.39.19 ↔	Sonstige Resektion der Ohrmuschel, sonstige	38.82.99 ↔	Sonstiger chirurgischer Verschluss von Gefässen am Kopf und Hals, sonstige
21.32 ↔	Exzision und lokale Destruktion einer anderen Läsion an der Nase	38.84.31 ↔	Ligatur des Ductus arteriosus apertus
21.4X.00 ↔	Resektion der Nase, n.n.bez.	38.85.00 ↔	Sonstiger chirurgischer Verschluss von anderen thorakalen Gefässen, n.n.bez.
21.4X.12 ↔	Resektion der Nase, partiell	38.85.11 ↔	Sonstiger chirurgischer Verschluss der A. subclavia
21.4X.22 ↔	Resektion der Nase, subtotal	38.85.12 ↔	Sonstiger chirurgischer Verschluss der A. pulmonalis
21.4X.32 ↔	Resektion der Nase, total	38.85.13 ↔	Sonstiger chirurgischer Verschluss des Truncus brachiocephalicus
21.4X.99 ↔	Resektion der Nase, sonstige	38.85.21 ↔	Sonstiger chirurgischer Verschluss der V. cava superior
27.56.10 ↔	Kleinflächiges Spalthauttransplantat an Lippe und Mund	38.85.22 ↔	Sonstiger chirurgischer Verschluss der V. pulmonalis
		38.85.23 ↔	Sonstiger chirurgischer Verschluss der V. subclavia
		38.85.99 ↔	Sonstiger chirurgischer Verschluss von anderen thorakalen Gefässen, sonstige
		38.86.00 ↔	Sonstiger chirurgischer Verschluss von abdominalen Arterien, n.n.bez.

38.86.10 ↔	Sonstiger chirurgischer Verschluss von viszerale Arterien, n.n.bez.	39.59.51 ↔	Sonstige plastische Rekonstruktion der thorakalen Aorta
38.86.11 ↔	Sonstiger chirurgischer Verschluss des Truncus coeliacus	39.59.52 ↔	Sonstige plastische Rekonstruktion der A. pulmonalis
38.86.12 ↔	Sonstiger chirurgischer Verschluss der A. gastrica	39.59.53 ↔	Sonstige plastische Rekonstruktion von thorakalen Arterien, sonstige
38.86.13 ↔	Sonstiger chirurgischer Verschluss der A. hepatica	39.59.54 ↔	Sonstige plastische Rekonstruktion der V. pulmonalis
38.86.14 ↔	Sonstiger chirurgischer Verschluss der A. lienalis	39.59.55 ↔	Sonstige plastische Rekonstruktion der V. cava superior
38.86.15 ↔	Sonstiger chirurgischer Verschluss der A. renalis	39.59.59 ↔	Sonstige plastische Rekonstruktion von thorakalen Gefässen, sonstige
38.86.16 ↔	Sonstiger chirurgischer Verschluss der A. mesenterialis	39.59.60 ↔	Sonstige plastische Rekonstruktion von abdominalen Arterien, n.n.bez.
38.86.17 ↔	Sonstiger chirurgischer Verschluss der A. iliaca	39.59.61 ↔	Sonstige plastische Rekonstruktion der abdominalen Aorta
38.86.19 ↔	Sonstiger chirurgischer Verschluss von viszerale Arterien, sonstige	39.59.62 ↔	Sonstige plastische Rekonstruktion des Truncus coeliacus
38.86.99 ↔	Sonstiger chirurgischer Verschluss von abdominalen Arterien, sonstige	39.59.63 ↔	Sonstige plastische Rekonstruktion der A. gastrica
38.87.00 ↔	Sonstiger chirurgischer Verschluss von abdominalen Venen, n.n.bez.	39.59.64 ↔	Sonstige plastische Rekonstruktion A. hepatica
38.87.10 ↔	Sonstiger chirurgischer Verschluss von tiefen abdominalen Venen, n.n.bez.	39.59.65 ↔	Sonstige plastische Rekonstruktion der A. lienalis
38.87.11 ↔	Sonstiger chirurgischer Verschluss der V. cava inferior	39.59.66 ↔	Sonstige plastische Rekonstruktion der A. renalis
38.87.12 ↔	Sonstiger chirurgischer Verschluss der V. iliaca communis und V. iliaca interna	39.59.67 ↔	Sonstige plastische Rekonstruktion der A. mesenterica
38.87.19 ↔	Sonstiger chirurgischer Verschluss von tiefen abdominalen Venen, sonstige	39.59.68 ↔	Sonstige plastische Rekonstruktion der A. iliaca
38.87.99 ↔	Sonstiger chirurgischer Verschluss von abdominalen Venen, sonstige	39.59.69 ↔	Sonstige plastische Rekonstruktion von abdominalen Arterien, sonstige
39.50.00 ↔	Angioplastik oder Atherektomie an sonstigem(n) Nicht-Herzkranzgefäss(en), n.n.bez.	39.59.70 ↔	Sonstige plastische Rekonstruktion von abdominalen Venen, n.n.bez.
39.50.10 ↔	Angioplastik oder Atherektomie an sonstigem(n) Nicht-Herzkranzgefäss(en) mit Ballon, n.n.bez.	39.59.71 ↔	Sonstige plastische Rekonstruktion der V. cava inferior
39.50.11 ↔	Angioplastik oder Atherektomie an sonstigem(n) Nicht-Herzkranzgefäss(en) mit einfacher Ballon	39.59.72 ↔	Sonstige plastische Rekonstruktion der V. iliaca
39.50.12 ↔	Angioplastik oder Atherektomie an sonstigem(n) Nicht-Herzkranzgefäss(en) mit cutting Ballon	39.59.79 ↔	Sonstige plastische Rekonstruktion von abdominalen Venen, sonstige
39.50.13 ↔	Angioplastik oder Atherektomie an sonstigem(n) Nicht-Herzkranzgefäss(en) mit Kryoplastie-Ballon	39.59.80 ↔	Sonstige plastische Rekonstruktion von Gefässen der unteren Extremität, n.n.bez.
39.50.14 ↔	Angioplastik oder Atherektomie an sonstigem(n) Nicht-Herzkranzgefäss(en) mit Drug eluting Ballon	39.59.81 ↔	Sonstige plastische Rekonstruktion von Arterien der unteren Extremität
39.50.19 ↔	Angioplastik oder Atherektomie an sonstigem(n) Nicht-Herzkranzgefäss(en) mit sonstiger Ballon	39.59.82 ↔	Sonstige plastische Rekonstruktion der V. femoralis
39.50.20 ↔	Angioplastik Blade- Laserangioplastie an sonstigem(n) Nicht-Herzkranzgefäss(en)	39.59.83 ↔	Sonstige plastische Rekonstruktion der V. poplitea
39.50.21 ↔	Angioplastik Thrombektomie an sonstigem(n) Nicht-Herzkranzgefäss(en)	39.59.88 ↔	Sonstige plastische Rekonstruktion von sonstigen tiefen Venen der unteren Extremität
39.50.99 ↔	Angioplastik oder Atherektomie an sonstigem(n) Nicht-Herzkranzgefäss(en), sonstige	39.59.89 ↔	Sonstige plastische Rekonstruktion von Gefässen der unteren Extremität, sonstige
39.59.10 ↔	Transposition von Arterien, n.n.bez.	39.59.90 ↔	Sonstige plastische Rekonstruktion eines Gefässes, Venenklappenplastik
39.59.30 ↔	Sonstige plastische Rekonstruktion von Gefässen an Kopf und Hals, n.n.bez.	39.75.11 ↔	Perkutan-transluminale Gefässintervention, sonstige Gefässe, Rotationstherombektomie
39.59.31 ↔	Sonstige plastische Rekonstruktion eines intrakraniellen Gefässes	39.8X.10 ↔	Exploration des Glomus caroticum und anderer Paraganglien
39.59.32 ↔	Sonstige plastische Rekonstruktion der extrakraniellen A. vertebralis	39.8X.11 ↔	Exzision des Glomus caroticum und anderer Paraganglien
39.59.33 ↔	Sonstige plastische Rekonstruktion von extrakraniellen Arterien an Kopf und Hals, sonstige	39.8X.21 ↔	Revision ohne Ersatz eines Impulsgenerators zur Aktivierung des Baroreflexes
39.59.34 ↔	Sonstige plastische Rekonstruktion der V. jugularis	39.8X.22 ↔	Entfernen eines Impulsgenerators zur Aktivierung des Baroreflexes
39.59.39 ↔	Sonstige plastische Rekonstruktion von Gefässen an Kopf und Hals, sonstige	39.8X.31 ↔	Revision ohne Ersatz einer (von) Elektrode(n) zur Aktivierung des Baroreflexes
39.59.40 ↔	Sonstige plastische Rekonstruktion von Gefässen der oberen Extremität, n.n.bez.	39.8X.32 ↔	Entfernen einer (von) Elektrode(n) zur Aktivierung des Baroreflexes
39.59.41 ↔	Sonstige plastische Rekonstruktion von Arterien der oberen Extremität	39.8X.99 ↔	Operationen am Glomus caroticum, Sinus caroticus und anderen Paraganglien, sonstige
39.59.42 ↔	Sonstige plastische Rekonstruktion der V. subclavia, V. axillaris und V. brachiocephalica	39.99.10 ↔	Aortopexie
39.59.48 ↔	Sonstige plastische Rekonstruktion von sonstigen tiefen Venen der oberen Extremität	39.99.20 ↔	Operationen bei kongenitalen Gefässanomalien, n.n.bez.
39.59.49 ↔	Sonstige plastische Rekonstruktion von Gefässen der oberen Extremität, sonstige	39.99.22 ↔	Operationen bei kongenitalen Anomalien der A. oder V. pulmonalis oder bei A. lusoria
39.59.50 ↔	Sonstige plastische Rekonstruktion von thorakalen Gefässen, n.n.bez.	39.99.23 ↔	Operationen bei kongenitalen Anomalien der V. cava
		39.99.24 ↔	Operationen bei kongenitalen Kollateralgefässen und Unifokalisierung
		39.99.30 ↔	Katheterinterventioneller Verschluss des Ductus arteriosus Botalli, n.n.bez.

39.99.31 ↔	Katheterinterventioneller Verschluss des Ductus arteriosus Botalli, mit Coil	77.61.12 ↔	Lokale Resektion von Knochenläsion oder -gewebe am Sternum
39.99.32 ↔	Katheterinterventioneller Verschluss des Ductus arteriosus Botalli, mit Amplatz-Ductus-Occluder	77.81.11 ↔	Sonstige partielle Knochenresektion an einer Rippe
39.99.38 ↔	Katheterinterventioneller Verschluss des Ductus arteriosus Botalli, sonstige	77.81.12 ↔	Sonstige partielle Knochenresektion am Sternum
39.99.39 ↔	Operationen bei sonstigen kongenitalen Gefässanomalien	79.24 ↔	Offene Reposition einer Fingerfraktur ohne innere Knochenfixation
40.11.10 ↔	Offene (Inzisions-) Biopsie eines mediastinalen, paraaortalen, iliakalen oder pelvinalen Lymphknotens	7A.11.12 ↔	Knochenbiopsie an der Wirbelsäule, offen chirurgisch
40.11.11 ↔	Offene (Inzisions-) Biopsie eines zervikalen, supraklavikulären, axillären oder inguinalen Lymphknotens	7A.23 ↔	Knocheninzision an der Wirbelsäule
40.29.20 ↔	Exzision eines paraaortalen Lymphknotens	7A.25 ↔	Lokale Exzision von Knochenläsion oder -gewebe am Wirbel
40.3X.14 ↔	Regionale Lymphadenektomie als selbstständiger Eingriff, inguinal, offen chirurgisch	80.81.10 ↔	Débridement am Humeroglenoidalgeelenk
44.01 ↔	Trunkuläre Vagotomie	80.81.11 ↔	Zystenexstirpation am Humeroglenoidalgeelenk
77.40.20 ↔	Knochenbiopsie, ohne Angabe der Lokalisation, Offene Knochenbiopsie	80.81.19 ↔	Sonstige lokale Exzision oder Destruktion am Humeroglenoidalgeelenk
77.40.99 ↔	Knochenbiopsie, ohne Angabe der Lokalisation, sonstige	80.81.20 ↔	Débridement am Akromioklavikulargelenk
77.41.00 ↔	Knochenbiopsie von Skapula, Klavikula, Rippen und Sternum, n.n.bez.	80.81.21 ↔	Zystenexstirpation am Akromioklavikulargelenk
77.41.20 ↔	Knochenbiopsie von Skapula, Klavikula, Rippen und Sternum, Offene Knochenbiopsie	80.81.29 ↔	Sonstige lokale Exzision oder Destruktion am Akromioklavikulargelenk
77.41.99 ↔	Knochenbiopsie von Skapula, Klavikula, Rippen und Sternum, sonstige	80.81.99 ↔	Sonstige lokale Exzision oder Destruktion einer Gelenkläsion an der Schulter, sonstige
77.42.00 ↔	Knochenbiopsie am Humerus, n.n.bez.	80.82.00 ↔	Sonstige lokale Exzision oder Destruktion einer Gelenkläsion am Ellenbogen, n.n.bez.
77.42.20 ↔	Knochenbiopsie am Humerus, Offene Knochenbiopsie	80.82.10 ↔	Arthroskopische lokale Exzision oder Destruktion einer Gelenkläsion am Ellenbogen
77.42.99 ↔	Knochenbiopsie am Humerus, sonstige	80.82.11 ↔	Débridement am Ellenbogengelenk
77.43.00 ↔	Knochenbiopsie an Radius und Ulna, n.n.bez.	80.82.12 ↔	Zystenexstirpation am Ellenbogengelenk
77.43.20 ↔	Knochenbiopsie an Radius und Ulna, Offene Knochenbiopsie	80.82.99 ↔	Sonstige lokale Exzision oder Destruktion einer Gelenkläsion am Ellenbogen, sonstige
77.43.99 ↔	Knochenbiopsie an Radius und Ulna, sonstige	80.83.00 ↔	Sonstige lokale Exzision oder Destruktion einer Gelenkläsion am Handgelenk, n.n.bez.
77.44.00 ↔	Knochenbiopsie an Karpalia und Metakarpalia, n.n.bez.	80.83.10 ↔	Arthroskopische lokale Exzision oder Destruktion einer Gelenkläsion am Handgelenk
77.44.20 ↔	Knochenbiopsie an Karpalia und Metakarpalia, Offene Knochenbiopsie	80.83.11 ↔	Débridement am Handgelenk
77.44.99 ↔	Knochenbiopsie an Karpalia und Metakarpalia, sonstige	80.83.12 ↔	Zystenexstirpation am Handgelenk
77.45.00 ↔	Knochenbiopsie am Femur, n.n.bez.	80.83.99 ↔	Sonstige lokale Exzision oder Destruktion einer Gelenkläsion am Handgelenk, sonstige
77.45.20 ↔	Knochenbiopsie am Femur, Offene Knochenbiopsie	80.85.00 ↔	Sonstige lokale Exzision oder Destruktion einer Gelenkläsion an der Hüfte, n.n.bez.
77.45.99 ↔	Knochenbiopsie am Femur, sonstige	80.85.10 ↔	Arthroskopische lokale Exzision oder Destruktion einer Gelenkläsion an der Hüfte
77.46.00 ↔	Knochenbiopsie an der Patella, n.n.bez.	80.85.11 ↔	Débridement am Hüftgelenk
77.46.20 ↔	Knochenbiopsie an der Patella, Offene Knochenbiopsie	80.85.12 ↔	Zystenexstirpation am Hüftgelenk
77.46.99 ↔	Knochenbiopsie an der Patella, sonstige	80.85.99 ↔	Sonstige lokale Exzision oder Destruktion einer Gelenkläsion an der Hüfte, sonstige
77.47.00 ↔	Knochenbiopsie an Tibia und Fibula, n.n.bez.	80.86.00 ↔	Sonstige lokale Exzision oder Destruktion einer Gelenkläsion am Knie, n.n.bez.
77.47.20 ↔	Knochenbiopsie an Tibia und Fibula, Offene Knochenbiopsie	80.86.10 ↔	Arthroskopische lokale Exzision oder Destruktion am Kniegelenk
77.47.99 ↔	Knochenbiopsie an Tibia und Fibula, sonstige	80.86.11 ↔	Débridement am Kniegelenk
77.48.00 ↔	Knochenbiopsie an Tarsalia und Metatarsalia, n.n.bez.	80.86.12 ↔	Zystenexstirpation am Kniegelenk
77.48.20 ↔	Knochenbiopsie an Tarsalia und Metatarsalia, Offene Knochenbiopsie	80.86.13 ↔	Exzision eines Meniskusganglions am Kniegelenk
77.48.99 ↔	Knochenbiopsie an Tarsalia und Metatarsalia, sonstige	80.86.99 ↔	Sonstige lokale Exzision oder Destruktion einer Gelenkläsion am Knie, sonstige
77.49.00 ↔	Knochenbiopsie an anderen näher bezeichneten Knochen, ausser Gesichtsschädelknochen, n.n.bez.	80.87.00 ↔	Sonstige lokale Exzision oder Destruktion einer Gelenkläsion am Sprunggelenk, n.n.bez.
77.49.41 ↔	Knochenbiopsie an anderen näher bezeichneten Knochen, ausser Gesichtsschädelknochen, Knochenbiopsie an Phalangen des Fusses, Offene Knochenbiopsie	80.87.10 ↔	Arthroskopische lokale Exzision oder Destruktion einer Gelenkläsion am oberen Sprunggelenk
77.49.91 ↔	Knochenbiopsie an anderen näher bezeichneten Knochen, ausser Gesichtsschädelknochen, Offene Knochenbiopsie	80.87.11 ↔	Débridement am oberen Sprunggelenk
77.49.99 ↔	Knochenbiopsie an anderen näher bezeichneten Knochen, ausser Gesichtsschädelknochen, sonstige	80.87.12 ↔	Zystenexstirpation am oberen Sprunggelenk
77.61.11 ↔	Lokale Resektion von Knochenläsion oder -gewebe an einer Rippe	80.87.19 ↔	Sonstige lokale Exzision oder Destruktion einer Gelenkläsion am oberen Sprunggelenk
		80.87.20 ↔	Arthroskopische lokale Exzision oder Destruktion einer Gelenkläsion am unteren Sprunggelenk
		80.87.21 ↔	Débridement am unteren Sprunggelenk
		80.87.22 ↔	Zystenexstirpation am unteren Sprunggelenk
		80.87.29 ↔	Sonstige lokale Exzision oder Destruktion einer Gelenkläsion am unteren Sprunggelenk
		80.87.99 ↔	Sonstige lokale Exzision oder Destruktion einer Gelenkläsion am Sprunggelenk, sonstige

80.88.00 ↔ Sonstige lokale Exzision oder Destruktion einer Gelenkläsion an Fuss und Zehen, n.n.bez.	81.44.11 ↔ Stabilisierung der Patella, Retinakulumspaltung, lateral mit Zügelungsoperation
80.88.10 ↔ Arthroskopische lokale Exzision oder Destruktion einer Gelenkläsion an Fuss und Zehen	81.44.12 ↔ Stabilisierung der Patella, Verlagerung des Patellarsehnenansatzes
80.88.20 ↔ Débridement am Metatarsophalangealgelenk	81.44.13 ↔ Stabilisierung der Patella, Verlagerung des Patellarsehnenansatzes mit Knochenspan
80.88.21 ↔ Zystenexstirpation am Metatarsophalangealgelenk	81.44.14 ↔ Stabilisierung der Patella mittels MPFL (Mediales Patello-Femorales Ligament)-Plastik
80.88.29 ↔ Sonstige lokale Exzision oder Destruktion am Metatarsophalangealgelenk	81.44.99 ↔ Stabilisierung der Patella, sonstige
80.88.30 ↔ Débridement an Zehengelenken	81.45.10 ↔ Rekonstruktion des vorderen Kreuzbandes mit autogener Patellarsehne, arthroskopisch
80.88.40 ↔ Débridement an sonstigen Fussgelenken	81.45.11 ↔ Rekonstruktion des hinteren Kreuzbandes mit autogener Patellarsehne, arthroskopisch
80.88.50 ↔ Zystenexstirpation an sonstigen Gelenken von Fuss und Zehen	81.45.12 ↔ Rekonstruktion des vorderen Kreuzbandes mit Semitendinosus- und/oder Gracilis-Sehne, arthroskopisch
80.88.59 ↔ Sonstige lokale Exzision oder Destruktion an sonstigen Gelenken von Fuss und Zehen	81.45.13 ↔ Rekonstruktion des hinteren Kreuzbandes mit Semitendinosus- und/oder Gracilis-Sehne, arthroskopisch
80.88.99 ↔ Sonstige lokale Exzision oder Destruktion einer Gelenkläsion an Fuss und Zehen, sonstige	81.45.14 ↔ Rekonstruktion des vorderen Kreuzbandes mit alloplastischem Bandersatz und alloplastischer Bandunterstützung, arthroskopisch
80.89.00 ↔ Sonstige lokale Exzision oder Destruktion einer Gelenkläsion an anderer bezeichneter Lokalisation, n.n.bez.	81.45.19 ↔ Sonstige Rekonstruktion an den Kreuzbändern, arthroskopisch
80.89.20 ↔ Arthroskopische lokale Exzision oder Destruktion einer Gelenkläsion am Iliosakralgelenk	81.45.20 ↔ Rekonstruktion des vorderen Kreuzbandes mit autogener Patellarsehne, offen chirurgisch
80.89.21 ↔ Débridement am Iliosakralgelenk	81.45.21 ↔ Rekonstruktion des hinteren Kreuzbandes mit autogener Patellarsehne, offen chirurgisch
80.89.22 ↔ Zystenexstirpation am Iliosakralgelenk	81.45.22 ↔ Rekonstruktion des vorderen Kreuzbandes mit Semitendinosus- und/oder Gracilis-Sehne, offen chirurgisch
80.89.29 ↔ Sonstige lokale Exzision oder Destruktion am Iliosakralgelenk	81.45.23 ↔ Rekonstruktion des hinteren Kreuzbandes mit Semitendinosus- und/oder Gracilis-Sehne, offen chirurgisch
80.91.10 ↔ Arthroskopische Exzision am Humeroglenoidalgelenk	81.45.24 ↔ Rekonstruktion des vorderen Kreuzbandes mit alloplastischem Bandersatz und alloplastischer Bandunterstützung, offen chirurgisch
80.91.11 ↔ Sonstige Exzision am Humeroglenoidalgelenk	81.45.29 ↔ Sonstige Rekonstruktion an den Kreuzbändern, offen chirurgisch
80.91.20 ↔ Arthroskopische Exzision am Akromioklavikulargelenk	81.45.99 ↔ Sonstige Rekonstruktion an den Kreuzbändern, sonstige
80.91.21 ↔ Sonstige Exzision am Akromioklavikulargelenk	81.71.00 ↔ Arthroplastik mit Implantat am Metakarpophalangeal- und Interphalangealgelenk, n.n.bez.
80.92.10 ↔ Arthroskopische Exzision am Ellenbogen	81.71.10 ↔ Implantation einer sonstigen Fingergelenkendoprothese
80.92.11 ↔ Entnahme eines Knorpeltransplantates am Ellenbogengelenk	81.71.99 ↔ Arthroplastik mit Implantat am Metakarpophalangeal- und Interphalangealgelenk, sonstige
80.93.11 ↔ Entnahme eines Knorpeltransplantates am Handgelenk	81.72 ↔ Arthroplastik ohne Implantat am Metakarpophalangeal- und Interphalangealgelenk
80.93.12 ↔ Resektion des Discus triangularis am Handgelenk	81.74.00 ↔ Arthroplastik mit Implantat am Karpokarpal- oder Karpometakarpalgelenk, n.n.bez.
80.95.10 ↔ Arthroskopische Exzision am Hüftgelenk	81.74.10 ↔ Implantation einer Daumensattelgelenkendoprothese
80.95.11 ↔ Entnahme eines Knorpeltransplantates am Hüftgelenk	81.74.21 ↔ Arthroplastik mit Implantat am Radiokarpal- oder Karpokarpalgelenk
80.95.99 ↔ Sonstige Exzision am Hüftgelenk, sonstige	81.74.99 ↔ Arthroplastik mit Implantat am Karpokarpal- oder Karpometakarpalgelenk, sonstige
80.96.10 ↔ Arthroskopische Exzision am Kniegelenk	81.93.00 ↔ Naht an Kapsel oder Ligament der oberen Extremitäten, n.n.bez.
80.96.20 ↔ Entnahme eines Knorpeltransplantates am Kniegelenk, arthroskopisch	81.93.10 ↔ Naht des Bandapparates der Klavikula
80.96.21 ↔ Entnahme eines Knorpeltransplantates am Kniegelenk, offen chirurgisch	81.93.20 ↔ Naht des radioulnaren Ringbandes
80.97.10 ↔ Arthroskopische Exzision am oberen Sprunggelenk	81.93.21 ↔ Naht des distalen radioulnaren Bandapparates
80.97.11 ↔ Sonstige Exzision am oberen Sprunggelenk	81.93.30 ↔ Naht an Kapsel oder Ligament der oberen Extremitäten, Handwurzel und Mittelhand
80.97.20 ↔ Arthroskopische Exzision am unteren Sprunggelenk	81.93.99 ↔ Naht an Kapsel oder Ligament der oberen Extremitäten, sonstige
80.97.21 ↔ Sonstige Exzision am unteren Sprunggelenk	82.12 ↔ Fasziotomie der Hand
80.97.30 ↔ Entnahme eines Knorpeltransplantates am Sprunggelenk	82.32 ↔ Exzision einer Handsehne zur Transplantation
80.97.99 ↔ Sonstige Exzision am Sprunggelenk, sonstige	
80.98.10 ↔ Arthroskopische Exzision an Fuss- und Zehengelenken	
80.98.11 ↔ Sonstige Exzision am Metatarsophalangealgelenk	
80.98.12 ↔ Sonstige Exzision an sonstigen Fussgelenken	
80.98.13 ↔ Sonstige Exzision an Zehengelenken	
80.98.99 ↔ Sonstige Exzision an Fuss- und Zehengelenk, sonstige	
80.99.10 ↔ Arthroskopische Exzision am Sternoklavikulargelenk	
80.99.11 ↔ Sonstige Exzision am Sternoklavikulargelenk	
80.99.20 ↔ Arthroskopische Exzision am Iliosakralgelenk	
80.99.21 ↔ Sonstige Exzision am Iliosakralgelenk	
80.99.30 ↔ Arthroskopische Exzision an der Symphyse	
80.99.31 ↔ Sonstige Exzision an der Symphyse	
81.25.09 ↔ Arthrodesse am Radiokarpalgelenk, sonstige	
81.25.11 ↔ Arthrodesse am Radiokarpalgelenk, vollständig	
81.25.21 ↔ Arthrodesse am Radiokarpalgelenk, Teilarthrodesse	
81.44.10 ↔ Stabilisierung der Patella, Retinakulumspaltung, lateral	

82.34 ↔	Exzision von Muskel oder Faszie der Hand zur Transplantation	82.89.15 ↔	Resektion von Schnürringen mit plastischer Rekonstruktion bei kongenitalen Anomalien der Hand
82.35.00 ↔	Sonstige Fasziektomie der Hand, n.n.bez.	82.89.16 ↔	Transfer einer Zehe als Fingerersatz
82.35.10 ↔	Fasziektomie der Hohlhand	83.43.10 ↔	Entnahme eines myokutanen Lappens zur Transplantation
82.35.11 ↔	Fasziektomie der Hand und Finger mit Neurolyse	83.43.11 ↔	Entnahme eines osteomyokutanen oder osteofasziokutanen Lappens zur Transplantation
82.35.12 ↔	Fasziektomie der Hand und Finger mit Neurolyse und Arteriolyse	83.43.12 ↔	Entnahme eines sonstigen Lappentransplantates mit mikrovaskulärer Anastomosierung aus Muskel oder Faszie
82.35.13 ↔	Fasziektomie der Hand und Finger mit Arthrolyse	83.43.99 ↔	Exzision von Muskel oder Faszie zur Transplantation, sonstige
82.35.99 ↔	Sonstige Fasziektomie der Hand, sonstige	83.71.10 ↔	Sehnenvorverlagerung, Kopf und Hals
82.39.00 ↔	Sonstige Exzision von Weichteilen der Hand, n.n.bez.	83.71.11 ↔	Sehnenvorverlagerung, Schulter und Axilla
82.39.10 ↔	Sonstige Exzision von Weichteilen der Hand, Exzision von Sehnscheiden der Hand	83.71.12 ↔	Sehnenvorverlagerung, Oberarm und Ellenbogen
82.39.99 ↔	Sonstige Exzision von Weichteilen der Hand, sonstige	83.71.13 ↔	Sehnenvorverlagerung, Unterarm
82.46.00 ↔	Naht an Muskel oder Faszie der Hand, n.n.bez.	83.71.14 ↔	Sehnenvorverlagerung, Brustwand, Bauch und Rücken
82.46.10 ↔	Naht an einer Faszie der Hand	83.71.15 ↔	Sehnenvorverlagerung, Leisten- und Genitalregion und Gesäss
82.46.20 ↔	Naht an einem Muskel der Hand	83.71.16 ↔	Sehnenvorverlagerung, Untere Extremität
82.46.99 ↔	Naht an Muskel oder Faszie der Hand, sonstige	83.71.19 ↔	Sehnenvorverlagerung, Andere Lokalisation
82.51 ↔	Verlängerung einer Sehne der Hand	83.71.99 ↔	Sehnenvorverlagerung, sonstige
82.52 ↔	Verkürzung einer Sehne der Hand	83.75.10 ↔	Sehnentransfer oder -transplantation, Kopf und Hals
82.53 ↔	Reinsertion einer Sehne der Hand	83.75.11 ↔	Sehnentransfer oder -transplantation, Schulter und Axilla
82.54 ↔	Reinsertion eines Muskels der Hand	83.75.12 ↔	Sehnentransfer oder -transplantation, Oberarm und Ellenbogen
82.55 ↔	Sonstige Längenänderung an Muskel oder Sehne der Hand	83.75.13 ↔	Sehnentransfer oder -transplantation, Unterarm
82.56 ↔	Sonstiger Transfer oder Transplantation einer Sehne der Hand	83.75.14 ↔	Sehnentransfer oder -transplantation, Brustwand, Bauch und Rücken
82.57.00 ↔	Sonstige Transposition einer Sehne der Hand, n.n.bez.	83.75.15 ↔	Sehnentransfer oder -transplantation, Leisten- und Genitalregion und Gesäss
82.57.10 ↔	Sonstige Transposition einer Sehne der Hand, Transposition einer Beugesehne der Hand	83.75.16 ↔	Sehnentransfer oder -transplantation, Untere Extremität
82.57.99 ↔	Sonstige Transposition einer Sehne der Hand, sonstige	83.75.19 ↔	Sehnentransfer oder -transplantation, Andere Lokalisation
82.58 ↔	Sonstiger Transfer oder Transplantation eines Handmuskels	83.75.99 ↔	Sehnentransfer oder -transplantation, sonstige
82.59 ↔	Sonstige Transposition eines Handmuskels	83.76.10 ↔	Sonstige Sehnentransposition, Kopf und Hals
82.61 ↔	Pollisation mit Übertragung von Nerven und Blutversorgung	83.76.11 ↔	Sonstige Sehnentransposition, Schulter und Axilla
82.69 ↔	Rekonstruktion des Daumens, sonstige	83.76.12 ↔	Sonstige Sehnentransposition, Oberarm und Ellenbogen
82.71 ↔	Rekonstruktion eines Ringbandes	83.76.13 ↔	Sonstige Sehnentransposition, Unterarm
82.72.00 ↔	Plastische Operation an der Hand mit Muskel- oder Faszien-Transplantat, n.n.bez.	83.76.14 ↔	Sonstige Sehnentransposition, Brustwand und Rücken
82.72.10 ↔	Plastische Operation mit Muskel- oder Faszien-Transplantat an einem Finger	83.76.15 ↔	Sonstige Sehnentransposition, Leisten- und Genitalregion und Gesäss
82.72.11 ↔	Plastische Operation mit Muskel- oder Faszien-Transplantat an sonstigen Teilen der Hand	83.76.16 ↔	Sonstige Sehnentransposition, Untere Extremität
82.72.99 ↔	Plastische Operation an der Hand mit Muskel- oder Faszien-Transplantat, sonstiges	83.76.19 ↔	Sonstige Sehnentransposition, Andere Lokalisation
82.79 ↔	Plastische Operation an der Hand mit anderem Transplantat oder Implantat	83.76.99 ↔	Sonstige Sehnentransposition, sonstige
82.81 ↔	Transfer eines Fingers, ausgenommen Daumen	83.79 ↔	Sonstige Muskeltransposition
82.82 ↔	Plastische Rekonstruktion einer Spalthand	83.81.10 ↔	Sehnentransplantation, Kopf und Hals
82.83 ↔	Plastische Rekonstruktion bei Makrodaktylie	83.81.11 ↔	Sehnentransplantation, Schulter und Axilla
82.85 ↔	Sonstige Tenodese an der Hand	83.81.12 ↔	Sehnentransplantation, Oberarm und Ellenbogen
82.86.00 ↔	Sonstige Tenoplastik an der Hand, n.n.bez.	83.81.13 ↔	Sehnentransplantation, Unterarm
82.86.10 ↔	Tenoplastik von Beugesehnen der Hand	83.81.14 ↔	Sehnentransplantation, Brustwand, Bauch und Rücken
82.86.11 ↔	Schaffung eines Transplantlagers für Sehnen an der Hand	83.81.15 ↔	Sehnentransplantation, Leisten- und Genitalregion und Gesäss
82.86.12 ↔	Revision ohne Ersatz eines Sehnenimplantats an der Hand	83.81.16 ↔	Sehnentransplantation, Untere Extremität
82.86.13 ↔	Wechsel eines Sehnenimplantats an der Hand	83.81.19 ↔	Sehnentransplantation, Andere Lokalisation
82.86.99 ↔	Sonstige Tenoplastik an der Hand, sonstige	83.81.99 ↔	Sehnentransplantation, sonstige
82.89.10 ↔	Sehnscheidenplastik an der Hand	83.82.10 ↔	Faszientransplantation, Kopf und Hals
82.89.11 ↔	Knöcherner Refixation von Bänder der Handwurzel und Mittelhand	83.82.11 ↔	Faszientransplantation, Schulter und Axilla
82.89.12 ↔	Knöcherner Refixation von sonstigen Bänder der Hand	83.82.12 ↔	Faszientransplantation, Oberarm und Ellenbogen
82.89.13 ↔	Gelenkübergreifende Weichteildistraktion bei kongenitalen Anomalien der Hand	83.82.13 ↔	Faszientransplantation, Unterarm
82.89.14 ↔	Radialisation bei kongenitalen Anomalien der Hand	83.82.14 ↔	Faszientransplantation, Brustwand, Bauch und Rücken
		83.82.15 ↔	Faszientransplantation, Leisten- und Genitalregion und Gesäss

83.82.16 ↔	Faszientransplantation, Untere Extremität	86.41.11 ↔	Radikale und grossflächige Exzision von Läsion oder Gewebe an Haut und Subkutangewebe, ohne primären Wundverschluss, am Kopf
83.82.19 ↔	Faszientransplantation, Andere Lokalisation	86.41.12 ↔	Radikale und grossflächige Exzision von Läsion oder Gewebe an Haut und Subkutangewebe, ohne primären Wundverschluss, am Hals
83.82.20 ↔	Transplantation eines lokalen Muskel- oder Faszienlappens, Kopf und Hals	86.41.13 ↔	Radikale und grossflächige Exzision von Läsion oder Gewebe an Haut und Subkutangewebe, ohne primären Wundverschluss, an Schulter und Axilla
83.82.21 ↔	Transplantation eines lokalen Muskel- oder Faszienlappens, Schulter und Axilla	86.41.14 ↔	Radikale und grossflächige Exzision von Läsion oder Gewebe an Haut und Subkutangewebe, ohne primären Wundverschluss, an Oberarm und Ellenbogen
83.82.22 ↔	Transplantation eines lokalen Muskel- oder Faszienlappens, Oberarm und Ellenbogen	86.41.15 ↔	Radikale und grossflächige Exzision von Läsion oder Gewebe an Haut und Subkutangewebe, ohne primären Wundverschluss, an Unterarm
83.82.23 ↔	Transplantation eines lokalen Muskel- oder Faszienlappens, Unterarm	86.41.16 ↔	Radikale und grossflächige Exzision von Läsion oder Gewebe an Haut und Subkutangewebe, ohne primären Wundverschluss, an der Hand
83.82.24 ↔	Transplantation eines lokalen Muskel- oder Faszienlappens, Brustwand, Bauch und Rücken	86.41.17 ↔	Radikale und grossflächige Exzision von Läsion oder Gewebe an Haut und Subkutangewebe, ohne primären Wundverschluss, an Brustwand und Rücken
83.82.25 ↔	Transplantation eines lokalen Muskel- oder Faszienlappens, Leisten- und Genitalregion und Gesäss	86.41.18 ↔	Radikale und grossflächige Exzision von Läsion oder Gewebe an Haut und Subkutangewebe, ohne primären Wundverschluss, an Bauchregion und Leiste
83.82.26 ↔	Transplantation eines lokalen Muskel- oder Faszienlappens, Untere Extremität	86.41.1A ↔	Radikale und grossflächige Exzision von Läsion oder Gewebe an Haut und Subkutangewebe, ohne primären Wundverschluss, am Gesäss
83.82.29 ↔	Transplantation eines lokalen Muskel- oder Faszienlappens, Andere Lokalisation	86.41.1B ↔	Radikale und grossflächige Exzision von Läsion oder Gewebe an Haut und Subkutangewebe, ohne primären Wundverschluss, an Oberschenkel und Knie
83.82.30 ↔	Transplantation eines osteomyokutanen oder osteofasziokutanen Lappens, Kopf und Hals	86.41.1C ↔	Radikale und grossflächige Exzision von Läsion oder Gewebe an Haut und Subkutangewebe, ohne primären Wundverschluss, an Unterschenkel
83.82.31 ↔	Transplantation eines osteomyokutanen oder osteofasziokutanen Lappens, Schulter und Axilla	86.41.1D ↔	Radikale und grossflächige Exzision von Läsion oder Gewebe an Haut und Subkutangewebe, ohne primären Wundverschluss, am Fuss
83.82.32 ↔	Transplantation eines osteomyokutanen oder osteofasziokutanen Lappens, Oberarm und Ellenbogen	86.42.11 ↔	Radikale und grossflächige Exzision von Läsion oder Gewebe an Haut und Subkutangewebe, mit primärem Wundverschluss, am Kopf
83.82.33 ↔	Transplantation eines osteomyokutanen oder osteofasziokutanen Lappens, Unterarm	86.42.12 ↔	Radikale und grossflächige Exzision von Läsion oder Gewebe an Haut und Subkutangewebe, mit primärem Wundverschluss, am Hals
83.82.34 ↔	Transplantation eines osteomyokutanen oder osteofasziokutanen Lappens, Brustwand, Bauch und Rücken	86.42.13 ↔	Radikale und grossflächige Exzision von Läsion oder Gewebe an Haut und Subkutangewebe, mit primärem Wundverschluss, an Schulter und Axilla
83.82.35 ↔	Transplantation eines osteomyokutanen oder osteofasziokutanen Lappens, Leisten- und Genitalregion und Gesäss	86.42.14 ↔	Radikale und grossflächige Exzision von Läsion oder Gewebe an Haut und Subkutangewebe, mit primärem Wundverschluss, an Oberarm und Ellenbogen
83.82.36 ↔	Transplantation eines osteomyokutanen oder osteofasziokutanen Lappens, Untere Extremität	86.42.15 ↔	Radikale und grossflächige Exzision von Läsion oder Gewebe an Haut und Subkutangewebe, mit primärem Wundverschluss, an Unterarm
83.82.39 ↔	Transplantation eines osteomyokutanen oder osteofasziokutanen Lappens, Andere Lokalisation	86.42.16 ↔	Radikale und grossflächige Exzision von Läsion oder Gewebe an Haut und Subkutangewebe, mit primärem Wundverschluss, an der Hand
83.82.40 ↔	Transplantation eines sonstigen Lappentransplantates mit mikrovaskulärer Anastomosierung aus Muskel oder Faszie, Kopf und Hals	86.42.17 ↔	Radikale und grossflächige Exzision von Läsion oder Gewebe an Haut und Subkutangewebe, mit primärem Wundverschluss, an Brustwand und Rücken
83.82.41 ↔	Transplantation eines sonstigen Lappentransplantates mit mikrovaskulärer Anastomosierung aus Muskel oder Faszie, Schulter und Axilla	86.42.18 ↔	Radikale und grossflächige Exzision von Läsion oder Gewebe an Haut und Subkutangewebe, mit primärem Wundverschluss, an Bauchregion und Leiste
83.82.42 ↔	Transplantation eines sonstigen Lappentransplantates mit mikrovaskulärer Anastomosierung aus Muskel oder Faszie, Oberarm und Ellenbogen	86.42.1A ↔	Radikale und grossflächige Exzision von Läsion oder Gewebe an Haut und Subkutangewebe, mit primärem Wundverschluss, am Gesäss
83.82.43 ↔	Transplantation eines sonstigen Lappentransplantates mit mikrovaskulärer Anastomosierung aus Muskel oder Faszie, Unterarm		
83.82.44 ↔	Transplantation eines sonstigen Lappentransplantates mit mikrovaskulärer Anastomosierung aus Muskel oder Faszie, Brustwand, Bauch und Rücken		
83.82.45 ↔	Transplantation eines sonstigen Lappentransplantates mit mikrovaskulärer Anastomosierung aus Muskel oder Faszie, Leisten- und Genitalregion und Gesäss		
83.82.46 ↔	Transplantation eines sonstigen Lappentransplantates mit mikrovaskulärer Anastomosierung aus Muskel oder Faszie, Untere Extremität		
83.82.47 ↔	Transplantation eines sonstigen Lappentransplantates mit mikrovaskulärer Anastomosierung aus Muskel oder Faszie, Andere Lokalisation		
83.82.99 ↔	Muskel- oder Faszientransplantation, sonstige		
83.92 ↔	Einsetzen oder Ersetzen eines Skelettmuskelstimulators		

86.42.1B ↔ Radikale und grossflächige Exzision von Läsion oder Gewebe an Haut und Subkutangewebe, mit primärem Wundverschluss, an Oberschenkel und Knie	86.6A.21 ↔ Autologe Vollhauttransplantation, grossflächig, am Kopf
86.42.1C ↔ Radikale und grossflächige Exzision von Läsion oder Gewebe an Haut und Subkutangewebe, mit primärem Wundverschluss, an Unterschenkel	86.6A.22 ↔ Autologe Vollhauttransplantation, grossflächig, am Hals
86.42.1D ↔ Radikale und grossflächige Exzision von Läsion oder Gewebe an Haut und Subkutangewebe, mit primärem Wundverschluss, am Fuss	86.6A.23 ↔ Autologe Vollhauttransplantation, grossflächig, an Schulter und Axilla
86.43.11 ↔ Radikale und grossflächige Exzision von Läsion oder Gewebe an Haut und Subkutangewebe, mit plastischer Deckung, am Kopf	86.6A.24 ↔ Autologe Vollhauttransplantation, grossflächig, an Oberarm und Ellenbogen
86.43.12 ↔ Radikale und grossflächige Exzision von Läsion oder Gewebe an Haut und Subkutangewebe, mit plastischer Deckung, am Hals	86.6A.25 ↔ Autologe Vollhauttransplantation, grossflächig, am Unterarm
86.43.13 ↔ Radikale und grossflächige Exzision von Läsion oder Gewebe an Haut und Subkutangewebe, mit plastischer Deckung, an Schulter und Axilla	86.6A.26 ↔ Autologe Vollhauttransplantation, grossflächig, an der Hand
86.43.14 ↔ Radikale und grossflächige Exzision von Läsion oder Gewebe an Haut und Subkutangewebe, mit plastischer Deckung, an Oberarm und Ellenbogen	86.6A.27 ↔ Autologe Vollhauttransplantation, grossflächig, an Brustwand und Rücken
86.43.15 ↔ Radikale und grossflächige Exzision von Läsion oder Gewebe an Haut und Subkutangewebe, mit plastischer Deckung, an Unterarm	86.6A.28 ↔ Autologe Vollhauttransplantation, grossflächig, an Bauchregion und Leiste
86.43.16 ↔ Radikale und grossflächige Exzision von Läsion oder Gewebe an Haut und Subkutangewebe, mit plastischer Deckung, an der Hand	86.6A.2A ↔ Autologe Vollhauttransplantation, grossflächig, am Gesäss
86.43.17 ↔ Radikale und grossflächige Exzision von Läsion oder Gewebe an Haut und Subkutangewebe, mit plastischer Deckung, an Brustwand und Rücken	86.6A.2B ↔ Autologe Vollhauttransplantation, grossflächig, an Oberschenkel und Knie
86.43.18 ↔ Radikale und grossflächige Exzision von Läsion oder Gewebe an Haut und Subkutangewebe, mit plastischer Deckung, an Bauchregion und Leiste	86.6A.2C ↔ Autologe Vollhauttransplantation, grossflächig, am Unterschenkel
86.43.1A ↔ Radikale und grossflächige Exzision von Läsion oder Gewebe an Haut und Subkutangewebe, mit plastischer Deckung, am Gesäss	86.6A.2D ↔ Autologe Vollhauttransplantation, grossflächig, am Fuss
86.43.1B ↔ Radikale und grossflächige Exzision von Läsion oder Gewebe an Haut und Subkutangewebe, mit plastischer Deckung, an Oberschenkel und Knie	86.6B.16 ↔ Autologe Spalthauttransplantation, kleinflächig, an der Hand
86.43.1C ↔ Radikale und grossflächige Exzision von Läsion oder Gewebe an Haut und Subkutangewebe, mit plastischer Deckung, an Unterschenkel	86.6B.26 ↔ Autologe Spalthauttransplantation, grossflächig, an der Hand
86.43.1D ↔ Radikale und grossflächige Exzision von Läsion oder Gewebe an Haut und Subkutangewebe, mit plastischer Deckung, am Fuss	86.7A.21 ↔ Dehnungsplastik, grossflächig, am Kopf
86.6A.11 ↔ Autologe Vollhauttransplantation, kleinflächig, am Kopf	86.7A.26 ↔ Dehnungsplastik, grossflächig, an der Hand
86.6A.12 ↔ Autologe Vollhauttransplantation, kleinflächig, am Hals	86.7A.2D ↔ Dehnungsplastik, grossflächig, am Fuss
86.6A.13 ↔ Autologe Vollhauttransplantation, kleinflächig, an Schulter und Axilla	86.7A.2E ↔ Dehnungsplastik, grossflächig, an anderer Lokalisation
86.6A.14 ↔ Autologe Vollhauttransplantation, kleinflächig, an Oberarm und Ellenbogen	86.7A.31 ↔ Verschiebe-Rotationsplastik, kleinflächig, am Kopf
86.6A.15 ↔ Autologe Vollhauttransplantation, kleinflächig, am Unterarm	86.7A.36 ↔ Verschiebe-Rotationsplastik, kleinflächig, an der Hand
86.6A.16 ↔ Autologe Vollhauttransplantation, kleinflächig, an der Hand	86.7A.3D ↔ Verschiebe-Rotationsplastik, kleinflächig, am Fuss
86.6A.17 ↔ Autologe Vollhauttransplantation, kleinflächig, an Brustwand und Rücken	86.7A.3E ↔ Verschiebe-Rotationsplastik, kleinflächig, an anderer Lokalisation
86.6A.18 ↔ Autologe Vollhauttransplantation, kleinflächig, an Bauchregion und Leiste	86.7A.41 ↔ Verschiebe-Rotationsplastik, grossflächig, am Kopf
86.6A.1A ↔ Autologe Vollhauttransplantation, kleinflächig, am Gesäss	86.7A.46 ↔ Verschiebe-Rotationsplastik, grossflächig, an der Hand
86.6A.1B ↔ Autologe Vollhauttransplantation, kleinflächig, an Oberschenkel und Knie	86.7A.4D ↔ Verschiebe-Rotationsplastik, grossflächig, am Fuss
86.6A.1C ↔ Autologe Vollhauttransplantation, kleinflächig, am Unterschenkel	86.7A.4E ↔ Verschiebe-Rotationsplastik, grossflächig, an anderer Lokalisation
86.6A.1D ↔ Autologe Vollhauttransplantation, kleinflächig, am Fuss	86.7A.51 ↔ Transpositionsplastik (VY), kleinflächig, am Kopf
	86.7A.56 ↔ Transpositionsplastik (VY), kleinflächig, an der Hand
	86.7A.5D ↔ Transpositionsplastik (VY), kleinflächig, am Fuss
	86.7A.5E ↔ Transpositionsplastik (VY), kleinflächig, an anderer Lokalisation
	86.7A.61 ↔ Transpositionsplastik (VY), grossflächig, am Kopf
	86.7A.66 ↔ Transpositionsplastik (VY), grossflächig, an der Hand
	86.7A.6D ↔ Transpositionsplastik (VY), grossflächig, am Fuss
	86.7A.6E ↔ Transpositionsplastik (VY), grossflächig, an anderer Lokalisation
	86.7A.71 ↔ Insellappenplastik, kleinflächig, am Kopf
	86.7A.76 ↔ Insellappenplastik, kleinflächig, an der Hand
	86.7A.7D ↔ Insellappenplastik, kleinflächig, am Fuss
	86.7A.7E ↔ Insellappenplastik, kleinflächig, an anderer Lokalisation
	86.7A.81 ↔ Insellappenplastik, grossflächig, am Kopf
	86.7A.86 ↔ Insellappenplastik, grossflächig, an der Hand
	86.7A.8D ↔ Insellappenplastik, grossflächig, am Fuss
	86.7A.8E ↔ Insellappenplastik, grossflächig, an anderer Lokalisation
	86.7A.91 ↔ Lokale Lappenplastik an Haut und Subkutangewebe, sonstige, am Kopf
	86.7A.96 ↔ Lokale Lappenplastik an Haut und Subkutangewebe, sonstige, an der Hand
	86.7A.9D ↔ Lokale Lappenplastik an Haut und Subkutangewebe, sonstige, am Fuss

86.7A.9E ↔ Lokale Lappenplastik an Haut und Subkutangewebe, sonstige, an anderer Lokalisation	86.7E.36 ↔ Revision von gestielter Fernlappenplastik, an der Hand
86.7A.B6 ↔ Z-Plastik, grossflächig, an der Hand	86.7E.3D ↔ Revision von gestielter Fernlappenplastik, am Fuss
86.7A.D6 ↔ W-Plastik, grossflächig, an der Hand	86.7E.3E ↔ Revision von gestielter Fernlappenplastik, an anderer Lokalisation
86.7B.11 ↔ Gestielte regionale Lappenplastik, am Kopf	86.7E.41 ↔ Revision von einer Plastik mit freien Lappen mit mikrovaskulärer Anastomosierung, am Kopf
86.7B.12 ↔ Gestielte regionale Lappenplastik, am Hals	86.7E.46 ↔ Revision von einer Plastik mit freien Lappen mit mikrovaskulärer Anastomosierung, an der Hand
86.7B.13 ↔ Gestielte regionale Lappenplastik, an Schulter und Axilla	86.7E.4D ↔ Revision von einer Plastik mit freien Lappen mit mikrovaskulärer Anastomosierung, am Fuss
86.7B.14 ↔ Gestielte regionale Lappenplastik, an Oberarm und Ellenbogen	86.7E.4E ↔ Revision von einer Plastik mit freien Lappen mit mikrovaskulärer Anastomosierung, an anderer Lokalisation
86.7B.15 ↔ Gestielte regionale Lappenplastik, am Unterarm	86.83.11 ↔ Gewebereduktionsplastik an Kopf und Hals
86.7B.16 ↔ Gestielte regionale Lappenplastik, an der Hand	86.83.12 ↔ Gewebereduktionsplastik an Schulter und Oberarm
86.7B.17 ↔ Gestielte regionale Lappenplastik, an Brustwand und Rücken	86.83.13 ↔ Gewebereduktionsplastik an Unterarm
86.7B.18 ↔ Gestielte regionale Lappenplastik, an Bauchregion und Leiste	86.83.14 ↔ Gewebereduktionsplastik an Hand
86.7B.1A ↔ Gestielte regionale Lappenplastik, am Gesäss	86.83.1A ↔ Gewebereduktionsplastik am Bauch
86.7B.1B ↔ Gestielte regionale Lappenplastik, an Oberschenkel und Knie	86.83.1B ↔ Gewebereduktionsplastik an Rücken oder Flanke
86.7B.1C ↔ Gestielte regionale Lappenplastik, am Unterschenkel	86.83.1C ↔ Gewebereduktionsplastik gleichzeitig Bauch, Flanke sowie Rücken
86.7B.1D ↔ Gestielte regionale Lappenplastik, am Fuss	86.83.1D ↔ Gewebereduktionsplastik an der Leisten- und Genitalregion
86.7C.11 ↔ Gestielte Fernlappenplastik, am Kopf	86.83.1E ↔ Gewebereduktionsplastik am Gesäss
86.7C.12 ↔ Gestielte Fernlappenplastik, am Hals	86.83.1F ↔ Gewebereduktionsplastik an Oberschenkel
86.7C.13 ↔ Gestielte Fernlappenplastik, an Schulter und Axilla	86.83.1G ↔ Gewebereduktionsplastik an Unterschenkel und Fuss
86.7C.14 ↔ Gestielte Fernlappenplastik, an Oberarm und Ellenbogen	86.91 ↔ Exzision von Haut zur Transplantation
86.7C.15 ↔ Gestielte Fernlappenplastik, am Unterarm	86.93.09 ↔ Einsetzen eines Gewebeexpanders, sonstige
86.7C.16 ↔ Gestielte Fernlappenplastik, an der Hand	86.93.21 ↔ Einsetzen eines Gewebeexpanders am Kopf
86.7C.17 ↔ Gestielte Fernlappenplastik, an Brustwand und Rücken	86.93.26 ↔ Einsetzen eines Gewebeexpanders an der Hand
86.7C.18 ↔ Gestielte Fernlappenplastik, an Bauchregion und Leiste	86.93.2D ↔ Einsetzen eines Gewebeexpanders am Fuss
86.7C.1A ↔ Gestielte Fernlappenplastik, am Gesäss	86.93.2E ↔ Einsetzen eines Gewebeexpanders an anderer Lokalisation
86.7C.1B ↔ Gestielte Fernlappenplastik, an Oberschenkel und Knie	92.27.00 ↔ Implantation oder Einsetzen radioaktiver Elemente (Brachytherapie mit umschlossenen Radionukliden), Körperoberfläche, sonstiger oder n.n.bez. Applikationsort
86.7C.1C ↔ Gestielte Fernlappenplastik, am Unterschenkel	92.27.10 ↔ Implantation oder Einsetzen radioaktiver Elemente (Brachytherapie mit umschlossenen Radionukliden), weibliche Geschlechtsorgane, n.n.bez.
86.7C.1D ↔ Gestielte Fernlappenplastik, am Fuss	92.27.11 ↔ Implantation oder Einsetzen radioaktiver Elemente (Brachytherapie mit umschlossenen Radionukliden), intrauterin
86.7D.11 ↔ Plastik mit freiem Lappen mit mikrovaskulärer Anastomosierung, am Kopf	92.27.12 ↔ Implantation oder Einsetzen radioaktiver Elemente (Brachytherapie mit umschlossenen Radionukliden), intravaginal
86.7D.12 ↔ Plastik mit freiem Lappen mit mikrovaskulärer Anastomosierung, am Hals	92.27.13 ↔ Implantation oder Einsetzen radioaktiver Elemente (Brachytherapie mit umschlossenen Radionukliden), intrauterin und intravaginal kombiniert
86.7D.13 ↔ Plastik mit freiem Lappen mit mikrovaskulärer Anastomosierung, an Schulter und Axilla	92.27.21 ↔ Implantation oder Einsetzen radioaktiver Elemente (Brachytherapie mit umschlossenen Radionukliden), Körperoberfläche
86.7D.14 ↔ Plastik mit freiem Lappen mit mikrovaskulärer Anastomosierung, an Oberarm und Ellenbogen	92.27.22 ↔ Implantation oder Einsetzen radioaktiver Elemente (Brachytherapie mit umschlossenen Radionukliden), intrakavitär
86.7D.15 ↔ Plastik mit freiem Lappen mit mikrovaskulärer Anastomosierung, am Unterarm	92.27.23 ↔ Implantation oder Einsetzen radioaktiver Elemente (Brachytherapie mit umschlossenen Radionukliden), intraluminal
86.7D.16 ↔ Plastik mit freiem Lappen mit mikrovaskulärer Anastomosierung, an der Hand	92.27.30 ↔ Implantation oder Einsetzen radioaktiver Elemente (Brachytherapie mit umschlossenen Radionukliden), Gefäss n.n.bez.
86.7D.17 ↔ Plastik mit freiem Lappen mit mikrovaskulärer Anastomosierung, an Brustwand und Rücken	92.27.31 ↔ Implantation oder Einsetzen radioaktiver Elemente (Brachytherapie mit umschlossenen Radionukliden), Koronargefäss
86.7D.18 ↔ Plastik mit freiem Lappen mit mikrovaskulärer Anastomosierung, an Bauchregion und Leiste	92.27.39 ↔ Implantation oder Einsetzen radioaktiver Elemente (Brachytherapie mit umschlossenen Radionukliden), sonstiges Gefäss
86.7D.1A ↔ Plastik mit freiem Lappen mit mikrovaskulärer Anastomosierung, am Gesäss	
86.7D.1B ↔ Plastik mit freiem Lappen mit mikrovaskulärer Anastomosierung, an Oberschenkel und Knie	
86.7D.1C ↔ Plastik mit freiem Lappen mit mikrovaskulärer Anastomosierung, am Unterschenkel	
86.7D.1D ↔ Plastik mit freiem Lappen mit mikrovaskulärer Anastomosierung, am Fuss	
86.7E.21 ↔ Revision von gestielter regionaler Lappenplastik, am Kopf	
86.7E.26 ↔ Revision von gestielter regionaler Lappenplastik, an der Hand	
86.7E.2D ↔ Revision von gestielter regionaler Lappenplastik, am Fuss	
86.7E.2E ↔ Revision von gestielter regionaler Lappenplastik, an anderer Lokalisation	
86.7E.31 ↔ Revision von gestielter Fernlappenplastik, am Kopf	

- 92.27.40 ↔ Implantation oder Einsetzen radioaktiver Elemente (Brachytherapie mit umschlossenen Radionukliden), intraoperativ
- 92.27.70 ↔ Radioaktive Moulagen, n.n.bez.
- 92.27.71 ↔ Radioaktive Moulagen, Konstruktion und Applikation von oberflächlichen radioaktiven Moulagen
- 92.27.72 ↔ Radioaktive Moulagen, Konstruktion und Applikation von nicht auf der Körperoberfläche verwendeten Applikatoren
- 92.27.73 ↔ Radioaktive Moulagen, Konstruktion und Applikation von Augenapplikatoren
- 92.27.79 ↔ Radioaktive Moulagen, sonstige
- 92.28.00 ↔ Injektion, Instillation oder orale Gabe von Radioisotopen, n.n.bez.
- 92.28.09 ↔ Injektion, Instillation oder orale Gabe von Radioisotopen, sonstige
- 92.28.11 ↔ Therapie mit offenen Radionukliden bei Knochenmetastasen
- 92.28.14 ↔ Instillation von offenen Radionukliden in Gelenke
- 92.28.24 ↔ Selektive intravasculäre Radiochemoembolisation mit I-131-Lipiodol
- 92.28.25 ↔ Selektive intravasculäre Radionuklidtherapie (SIRT) durch Embolisation von Yttrium-90-markierten Mikrosphären
- 92.28.33 ↔ Endovaskuläre Brachytherapie mit Rhenium-188
- 92.28.41 ↔ Radiojodtherapie bis 1,2 GBq I-131, ohne Gabe von rekombinantem Thyreotropin (rh-TSH)
- 92.28.42 ↔ Radiojodtherapie bis 1,2 GBq I-131, mit Gabe von rekombinantem Thyreotropin (rh-TSH)
- 92.28.43 ↔ Radiojodtherapie über 1,2 bis unter 5 GBq I-131, ohne Gabe von rekombinantem Thyreotropin (rh-TSH)
- 92.28.44 ↔ Radiojodtherapie über 1,2 bis unter 5 GBq I-131, mit Gabe von rekombinantem Thyreotropin (rh-TSH)
- 92.28.45 ↔ Radiojodtherapie mit 5 und mehr GBq I-131, ohne Gabe von rekombinantem Thyreotropin (rh-TSH)
- 92.28.46 ↔ Radiojodtherapie mit 5 und mehr GBq I-131, mit Gabe von rekombinantem Thyreotropin (rh-TSH)
- 92.28.51 ↔ Radioimmuntherapie mit 90Y-Ibritumomab-Tiuxetan, parenteral
- 92.28.52 ↔ Radioimmuntherapie mit Jod 131 [I-131] Tositumomab, parenteral
- 92.28.53 ↔ Radioimmuntherapie mit sonstigen Antikörpern, parenteral
- 92.28.64 ↔ Radiorezeptortherapie mit dem DOTA-konjugierten Somatostatin-Analogon TOC (Octreotide)
- 92.28.65 ↔ Radiorezeptortherapie mit dem DOTA-konjugierten Somatostatin-Analogon TATE (Octreotate)
- 92.28.66 ↔ Radiorezeptortherapie mit Somatostatin-Antagonisten
- 92.28.67 ↔ Radiorezeptortherapie mit PSMA-Liganden
- 92.28.69 ↔ Radiotherapie mit kleinen Molekülen, sonstige
- 92.28.71 ↔ Gabe von Jod-131-MIBG (Metajodbenzylguanidin) parenteral
- 92.29.11 ↔ Interstitielle Brachytherapie mit Implantation von entfernbaren Strahlern in einer Ebene, niedrige Dosisleistung
- 92.29.12 ↔ Interstitielle Brachytherapie mit Implantation von entfernbaren Strahlern in einer Ebene, gepulste Dosisleistung (Pulsed dose rate)
- 92.29.13 ↔ Interstitielle Brachytherapie mit Implantation von entfernbaren Strahlern in einer Ebene, hohe Dosisleistung
- 92.29.19 ↔ Interstitielle Brachytherapie mit Implantation von entfernbaren Strahlern in einer Ebene, sonstige
- 92.29.21 ↔ Interstitielle Brachytherapie mit Volumenimplantation von entfernbaren Strahlern in mehreren Ebenen, niedrige Dosisleistung
- 92.29.22 ↔ Interstitielle Brachytherapie mit Volumenimplantation von entfernbaren Strahlern in mehreren Ebenen, gepulste Dosisleistung (Pulsed dose rate)
- 92.29.23 ↔ Interstitielle Brachytherapie mit Volumenimplantation von entfernbaren Strahlern in mehreren Ebenen, hohe Dosisleistung
- 92.29.24 ↔ Brachytherapie mit Implantation von entfernbaren Strahlern in mehreren Ebenen, hohe Dosisleistung, intraoperativ
- 92.29.29 ↔ Interstitielle Brachytherapie mit Volumenimplantation von entfernbaren Strahlern in mehreren Ebenen, sonstige
- 92.29.31 ↔ Interstitielle Brachytherapie mit Implantation von permanenten Strahlern, bis 10 Quellen
- 92.29.32 ↔ Interstitielle Brachytherapie mit Implantation von permanenten Strahlern, von 11 bis 15 Quellen
- 92.29.33 ↔ Interstitielle Brachytherapie mit Implantation von permanenten Strahlern, von 16 bis 20 Quellen
- 92.29.34 ↔ Interstitielle Brachytherapie mit Implantation von permanenten Strahlern, von 21 bis 25 Quellen
- 92.29.35 ↔ Interstitielle Brachytherapie mit Implantation von permanenten Strahlern, von 26 bis 30 Quellen
- 92.29.36 ↔ Interstitielle Brachytherapie mit Implantation von permanenten Strahlern, von 31 bis 35 Quellen
- 92.29.37 ↔ Interstitielle Brachytherapie mit Implantation von permanenten Strahlern, von 36 bis 40 Quellen
- 92.29.38 ↔ Interstitielle Brachytherapie mit Implantation von permanenten Strahlern, von 41 bis 45 Quellen
- 92.29.39 ↔ Interstitielle Brachytherapie mit Implantation von permanenten Strahlern, von 46 bis 50 Quellen
- 92.29.3A ↔ Interstitielle Brachytherapie mit Implantation von permanenten Strahlern, von 51 bis 55 Quellen
- 92.29.3B ↔ Interstitielle Brachytherapie mit Implantation von permanenten Strahlern, von 56 bis 60 Quellen
- 92.29.3C ↔ Interstitielle Brachytherapie mit Implantation von permanenten Strahlern, von 61 bis 65 Quellen
- 92.29.3D ↔ Interstitielle Brachytherapie mit Implantation von permanenten Strahlern, von 66 bis 70 Quellen
- 92.29.3E ↔ Interstitielle Brachytherapie mit Implantation von permanenten Strahlern, von 71 und mehr Quellen

Prozedur B17-7

- 04.51.10 ↔ Transplantation von extrakraniellen Hirnnerven
- 04.51.11 ↔ Transplantation von Plexus brachialis und Nerven der Schulter
- 04.51.12 ↔ Transplantation von Nerven des Armes und der Hand
- 04.51.13 ↔ Transplantation von Nerven des Rumpfes und der unteren Extremität
- 04.76 ↔ Plastische Rekonstruktion einer alten traumatischen Verletzung an kranialen und peripheren Nerven
- 04.79.10 ↔ Transplantation und Transposition eines extrakraniellen Hirnnerven mit epineuraler Naht
- 04.79.11 ↔ Transplantation und Transposition des Plexus brachialis mit epineuraler Naht
- 04.79.12 ↔ Transplantation und Transposition von Nerven der Schulter mit epineuraler Naht
- 04.79.13 ↔ Transplantation und Transposition eines Nerven des Armes und der Hand mit epineuraler Naht

04.79.14 ↔	Transplantation und Transposition von Nerven des Rumpfes und der unteren Extremität mit epineuraler Naht	86.6B.22 ↔	Autologe Spalthauttransplantation, grossflächig, am Hals
04.79.20 ↔	Transplantation und Transposition eines Nerven mit interfazikulärer Naht	86.6B.23 ↔	Autologe Spalthauttransplantation, grossflächig, an Schulter und Axilla
04.79.21 ↔	Transplantation und Transposition eines extrakraniellen Hirnnerven mit interfazikulärer Naht	86.6B.24 ↔	Autologe Spalthauttransplantation, grossflächig, an Oberarm und Ellenbogen
04.79.22 ↔	Transplantation und Transposition des Plexus brachialis mit interfazikulärer Naht	86.6B.25 ↔	Autologe Spalthauttransplantation, grossflächig, am Unterarm
04.79.23 ↔	Transplantation und Transposition von Nerven der Schulter mit interfazikulärer Naht	86.6B.27 ↔	Autologe Spalthauttransplantation, grossflächig, an Brustwand und Rücken
04.79.24 ↔	Transplantation und Transposition eines Nerven des Armes und der Hand mit interfazikulärer Naht	86.6B.28 ↔	Autologe Spalthauttransplantation, grossflächig, an Bauchregion und Leiste
04.79.25 ↔	Transplantation und Transposition von Nerven des Rumpfes und der unteren Extremität mit interfazikulärer Naht	86.6B.2A ↔	Autologe Spalthauttransplantation, grossflächig, am Gesäss
86.6B.11 ↔	Autologe Spalthauttransplantation, kleinflächig, am Kopf	86.6B.2B ↔	Autologe Spalthauttransplantation, grossflächig, an Oberschenkel und Knie
86.6B.12 ↔	Autologe Spalthauttransplantation, kleinflächig, am Hals	86.6B.2C ↔	Autologe Spalthauttransplantation, grossflächig, am Unterschenkel
86.6B.13 ↔	Autologe Spalthauttransplantation, kleinflächig, an Schulter und Axilla	86.6B.2D ↔	Autologe Spalthauttransplantation, grossflächig, am Fuss
86.6B.14 ↔	Autologe Spalthauttransplantation, kleinflächig, an Oberarm und Ellenbogen	86.88.11 ↔	Operative Anlage oder Wechsel eines Systems zur Vakuumversiegelung in Regional- oder Allgemeinanästhesie, tiefreichend, an Knochen und Gelenken der Extremitäten
86.6B.15 ↔	Autologe Spalthauttransplantation, kleinflächig, am Unterarm	86.88.12 ↔	Operative Anlage oder Wechsel eines Systems zur Vakuumversiegelung in Regional- oder Allgemeinanästhesie, tiefreichend, an Thorax, Mediastinum und Sternum
86.6B.17 ↔	Autologe Spalthauttransplantation, kleinflächig, an Brustwand und Rücken	86.88.13 ↔	Operative Anlage oder Wechsel eines Systems zur Vakuumversiegelung in Regional- oder Allgemeinanästhesie, am offenen Abdomen
86.6B.18 ↔	Autologe Spalthauttransplantation, kleinflächig, an Bauchregion und Leiste	86.88.14 ↔	Operative Anlage oder Wechsel eines Systems zur Vakuumversiegelung in Regional- oder Allgemeinanästhesie, endorektal
86.6B.1A ↔	Autologe Spalthauttransplantation, kleinflächig, am Gesäss	86.88.15 ↔	Operative Anlage oder Wechsel eines Systems zur Vakuumversiegelung in Regional- oder Allgemeinanästhesie, an Haut und Subkutangewebe
86.6B.1B ↔	Autologe Spalthauttransplantation, kleinflächig, an Oberschenkel und Knie	86.88.16 ↔	Operative Anlage oder Wechsel eines Systems zur Vakuumversiegelung in Regional- oder Allgemeinanästhesie, an anderer Lokalisation
86.6B.1C ↔	Autologe Spalthauttransplantation, kleinflächig, am Unterschenkel		
86.6B.1D ↔	Autologe Spalthauttransplantation, kleinflächig, am Fuss		
86.6B.21 ↔	Autologe Spalthauttransplantation, grossflächig, am Kopf		

ADRG B20**Kraniotomie oder grosse Wirbelsäulen-Operation**

Mindestens eine Prozedur in Tabelle B20-3

DRG B20A**Kraniotomie oder grosse Wirbelsäulen-Operation mit intensivmedizinischer Komplexbehandlung/IMCK > 196/184 oder intensivmedizinischer Komplexbehandlung > 119 Aufwandspunkte mit bestimmter Konstellation**

Mindestens eine Prozedur in Tabelle B20-4 oder Prozedur in Tabelle B20-5 und Definition der DRG (B20B)

DRG B20B**Kraniotomie oder grosse Wirbelsäulen-Operation mit komplexer Prozedur oder komplexer Diagnose oder IntK > 119 Aufwandspunkte, mit intraoperativem Monitoring oder bestimmtem Eingriff oder Alter < 16 Jahre**

((Mindestens eine Prozedur in Tabelle B20-6 und Prozedur in Tabelle B20-7) oder mindestens eine Prozedur in Tabelle B20-8 oder Hauptdiagnose in Tabelle B20-1 oder Prozedur in Tabelle B20-5) (Alter < 16 Jahre oder mindestens eine Prozedur in Tabelle B20-9 oder Hauptdiagnose in Tabelle B20-1)

DRG B20C**Kraniotomie oder grosse Wirbelsäulen-Operation mit komplexer Prozedur oder IntK > 119 Aufwandspunkte, Alter > 15 Jahre**

(Mindestens eine Prozedur in Tabelle B20-6 und Prozedur in Tabelle B20-7) oder mindestens eine Prozedur in Tabelle B20-8 oder Hauptdiagnose in Tabelle B20-1 oder Prozedur in Tabelle B20-5

DRG B20D**Kraniotomie oder grosse Wirbelsäulen-Operation, Alter < 3 Jahre oder mit bestimmter Diagnose**

Alter < 3 Jahre oder keine Hauptdiagnose in Tabelle B20-2

DRG B20E**Kraniotomie oder grosse Wirbelsäulen-Operation, Alter > 2 Jahre****Diagnose B20-1**

I60.0	Subarachnoidalblutung, vom Karotissiphon oder der Karotisbifurkation ausgehend	I60.7	Subarachnoidalblutung, von nicht näher bezeichneter intrakranieller Arterie ausgehend
I60.1	Subarachnoidalblutung, von der A. cerebri media ausgehend	I60.8	Sonstige Subarachnoidalblutung
I60.2	Subarachnoidalblutung, von der A. communicans anterior ausgehend	I61.0	Intrazerebrale Blutung in die Großhirnhemisphäre, subkortikal
I60.3	Subarachnoidalblutung, von der A. communicans posterior ausgehend	I61.1	Intrazerebrale Blutung in die Großhirnhemisphäre, kortikal
I60.4	Subarachnoidalblutung, von der A. basilaris ausgehend	I61.3	Intrazerebrale Blutung in den Hirnstamm
I60.5	Subarachnoidalblutung, von der A. vertebralis ausgehend	I61.4	Intrazerebrale Blutung in das Kleinhirn
I60.6	Subarachnoidalblutung, von sonstigen intrakraniellen Arterien ausgehend	I61.5	Intrazerebrale intraventrikuläre Blutung
		I61.6	Intrazerebrale Blutung an mehreren Lokalisationen
		I61.8	Sonstige intrazerebrale Blutung

Diagnose B20-2

I62.00	Subdurale Blutung (nichttraumatisch): Akut	S06.23	Multiple intrazerebrale und zerebellare Hämatome
I62.01	Subdurale Blutung (nichttraumatisch): Subakut	S06.28	Sonstige diffuse Hirn- und Kleinhirnverletzungen
I62.02	Subdurale Blutung (nichttraumatisch): Chronisch	S06.31	Umschriebene Hirnkontusion
S02.0	Schädeldachfraktur	S06.32	Umschriebene Kleinhirnkontusion
S02.1	Schädelbasisfraktur	S06.33	Umschriebenes zerebrales Hämatom
S02.3	Fraktur des Orbitabodens	S06.34	Umschriebenes zerebellares Hämatom
S02.7	Multiple Frakturen der Schädel- und Gesichtsschädelknochen	S06.38	Sonstige umschriebene Hirn- und Kleinhirnverletzungen
S02.8	Frakturen sonstiger Schädel- und Gesichtsschädelknochen	S06.4	Epidurale Blutung
S06.0	Gehirnerschütterung	S06.5	Traumatische subdurale Blutung
S06.1	Traumatisches Hirnödem	S06.6	Traumatische subarachnoidale Blutung
		S06.8	Sonstige intrakranielle Verletzungen

Prozedur B20-3

00.65.00 ↔	Perkutanes Einsetzen von sonstigem(n) intrakraniellen vaskulären Stent(s), n.n.bez.	01.24.11 ↔	Sonstige Kraniotomie zur Entleerung eines epiduralen Hämatoms
00.65.11 ↔	Perkutanes transluminales Einsetzen von intrakraniellen vaskulären Mikrostent(s)	01.24.12 ↔	Sonstige Kraniotomie zur Entleerung eines epiduralen Empyems
00.65.99 ↔	Perkutanes Einsetzen von sonstigem(n) intrakraniellen vaskulären Stent(s), sonstige	01.24.13 ↔	Sonstige Kraniotomie, Einlegen von alloplastischem Material oder Medikamententrägers in den Schädelknochen oder Epiduralraum
01.12.00 ↔	Offene Biopsie an den Hirnhäuten, n.n.bez.	01.24.14 ↔	Sonstige Kraniotomie, Entfernung von alloplastischem Material oder Medikamententrägers aus Schädelknochen oder Epiduralraum
01.12.10 ↔	Stereotaktische offene Biopsie an den Hirnhäuten	01.24.15 ↔	Sonstige Kraniotomie, Entfernung eines Fremdkörpers aus Schädelknochen oder Epiduralraum
01.12.99 ↔	Offene Biopsie an den Hirnhäuten, sonstige	01.24.16 ↔	Sonstige Kraniotomie, sonstige Drainage epiduraler Flüssigkeit oder aus sonstigen Gründen
01.14.00 ↔	Offene Biopsie am Gehirn, n.n.bez.	01.24.20 ↔	Kraniotomie der Kalotte als Zugang, n.n.bez.
01.14.10 ↔	Stereotaktische offene Biopsie am Gehirn	01.24.22 ↔	Stereotaktisch geführte Schädelöffnung über die Kalotte als Zugang
01.14.99 ↔	Offene Biopsie am Gehirn, sonstige	01.24.29 ↔	Kraniotomie der Kalotte als Zugang, sonstige
01.15 ↔	Biopsie am Schädel	01.24.30 ↔	Zugang zur Schädelbasis, n.n.bez.
01.21 ↔	Inzision und Drainage an den kranialen Sinus	01.24.31 ↔	Zugang zur Schädelbasis, transoral
01.23.00 ↔	Rekraniotomie, n.n.bez.	01.24.32 ↔	Zugang zur Schädelbasis, transoral mit Spaltung des weichen Gaumens
01.23.10 ↔	Rekraniotomie mit Einbringen einer Drainage	01.24.33 ↔	Zugang zur Schädelbasis, transoral mit Spaltung des weichen sowie harten Gaumens
01.23.20 ↔	Rekraniotomie mit Entfernen von alloplastischem Material oder Medikamententrägers aus dem Schädelknochen	01.24.34 ↔	Zugang zur Schädelbasis, transsphenoidal
01.23.21 ↔	Rekraniotomie mit Entfernen von alloplastischem Material oder Medikamententräger aus dem Epiduralraum		
01.23.29 ↔	Rekraniotomie mit Entfernen von sonstigen Material		
01.23.99 ↔	Rekraniotomie, sonstige		
01.24.00 ↔	Sonstige Kraniotomie, n.n.bez.		
01.24.10 ↔	Sonstige Kraniotomie mit Dekompression		

01.24.35 ↔ Zugang zur Schädelbasis, transethmoidal	01.39.29 ↔ Sonstige Inzision am Gehirn, Stereotaktische Entleerung sonstiger intrakranieller Flüssigkeit
01.24.36 ↔ Zugang zur Schädelbasis, transmastoidal	01.39.30 ↔ Sonstige Inzision am Gehirn, Entfernung eines intrazerebralen Fremdkörpers
01.24.37 ↔ Zugang zur Schädelbasis, translabyrinthär	01.39.40 ↔ Anlegen einer externen Drainage am Liquorsystem (z.B. ventrikulär, zisternal, subdural)
01.24.38 ↔ Zugang zur Schädelbasis, transpyramidal	01.39.41 ↔ Anlegen eines Reservoirs am Liquorsystem (z.B. ventrikulär, zisternal, subdural)
01.24.39 ↔ Zugang zur Schädelbasis, sonstige	01.39.42 ↔ Entfernen eines Reservoirs am Liquorsystem (z.B. ventrikulär, zisternal, subdural)
01.24.3A ↔ Zugang zur Schädelbasis, transkondylär	01.39.50 ↔ Entfernung eines intrakraniellen Implantats
01.24.3B ↔ Zugang zur Schädelbasis, transorbital	01.39.99 ↔ Sonstige Inzision am Gehirn, sonstige Operationen am Thalamus
01.24.3C ↔ Zugang zur Schädelbasis, mit Le-Fort-I-Osteotomie	01.41 ↔ Operationen am Globus pallidum
01.24.3D ↔ Zugang zur Schädelbasis, transnasal-transcribiform	01.42 ↔ Operationen am Globus pallidum
01.24.3E ↔ Zugang zur Schädelbasis, transnasal-transclival	01.51.00 ↔ Exzision von Läsion oder Gewebe an den Hirnhäuten, n.n.bez.
01.24.3F ↔ Zugang zur Schädelbasis, transoral-transclival	01.51.00 ↔ Exzision von Läsion oder Gewebe an den Hirnhäuten, n.n.bez.
01.24.3G ↔ Zugang zur Schädelbasis, transnasal-transpterygoidal	01.51.10 ↔ Exzision von Tumorgewebe an den Hirnhäuten mit Präparation von infiltriertem Nachbargewebe
01.24.99 ↔ Sonstige Kraniotomie, sonstige	01.51.10 ↔ Exzision von Tumorgewebe an den Hirnhäuten mit Präparation von infiltriertem Nachbargewebe
01.25.00 ↔ Sonstige Kraniektomie, n.n.bez.	01.51.99 ↔ Exzision von Läsion oder Gewebe an den Hirnhäuten, sonstige
01.25.10 ↔ Sonstige Kraniektomie mit Dekompression	01.51.99 ↔ Exzision von Läsion oder Gewebe an den Hirnhäuten, sonstige
01.25.11 ↔ Sonstige Kraniektomie zur Entleerung eines epiduralen Hämatoms	01.52.00 ↔ Hemisphärektomie, n.n.bez.
01.25.12 ↔ Sonstige Kraniektomie zur Entleerung eines epiduralen Empyems	01.52.00 ↔ Hemisphärektomie, n.n.bez.
01.25.13 ↔ Sonstige Kraniektomie zur Entfernung eines Fremdkörpers aus Schädelknochen oder Epiduralraum	01.52.10 ↔ Hemisphärektomie, hirneigenes intrazerebrales Tumorgewebe
01.25.14 ↔ Sonstige Kraniektomie mit Einlegen von alloplastischem Material oder eines Medikamententrägers in den Schädelknochen oder Epiduralraum	01.52.10 ↔ Hemisphärektomie, hirneigenes intrazerebrales Tumorgewebe
01.25.19 ↔ Sonstige Kraniektomie zur Drainage epiduraler Flüssigkeit oder aus sonstigen Gründen	01.52.11 ↔ Hemisphärektomie, nicht hirneigenes intrazerebrales Tumorgewebe
01.25.20 ↔ Sonstige Kraniektomie, Rekraniektomie mit Einbringen einer Drainage	01.52.11 ↔ Hemisphärektomie, nicht hirneigenes intrazerebrales Tumorgewebe
01.25.21 ↔ Sonstige Kraniektomie, Rekraniektomie zur Entfernung von alloplastischem Material oder eines Medikamententrägers aus dem Schädelknochen oder Epiduralraumes	01.52.99 ↔ Hemisphärektomie, sonstige
01.25.99 ↔ Sonstige Kraniektomie, sonstige	01.52.99 ↔ Hemisphärektomie, sonstige
01.26 ↔ Einsetzen und Ersetzen eines Katheters in die Schädelhöhle oder Hirngewebe	01.53.00 ↔ Lobektomie am Gehirn, n.n.bez.
01.29.00 ↔ Revision ohne Ersatz von Katheter(n) aus Schädelhöhle oder Hirngewebe, n.n.bez.	01.53.00 ↔ Lobektomie am Gehirn, n.n.bez.
01.29.10 ↔ Stereotaktische Revision ohne Ersatz von intrazerebralen Kathetern zur intraventrikulären Infusion	01.53.10 ↔ Lobektomie am Gehirn, hirneigenes intrazerebrales Tumorgewebe
01.29.99 ↔ Revision ohne Ersatz von Katheter(n) aus Schädelhöhle oder Hirngewebe, sonstige	01.53.10 ↔ Lobektomie am Gehirn, hirneigenes intrazerebrales Tumorgewebe
01.31.00 ↔ Inzision an den Hirnhäuten, n.n.bez.	01.53.11 ↔ Lobektomie am Gehirn, nicht hirneigenes intrazerebrales Tumorgewebe
01.31.10 ↔ Inzision an den Hirnhäuten zur Entleerung eines subduralen Hämatoms (Hygroms)	01.53.11 ↔ Lobektomie am Gehirn, nicht hirneigenes intrazerebrales Tumorgewebe
01.31.11 ↔ Inzision an den Hirnhäuten zur Entleerung eines subduralen Empyems	01.53.99 ↔ Lobektomie am Gehirn, sonstige
01.31.20 ↔ Inzision an den Hirnhäuten zur Drainage von subduraler und subarachnoidaler Flüssigkeit	01.53.99 ↔ Lobektomie am Gehirn, sonstige
01.31.99 ↔ Inzision an den Hirnhäuten, sonstige	01.59.00 ↔ Sonstige Exzision oder Destruktion von Läsion oder Gewebe am Gehirn, n.n.bez.
01.32.00 ↔ Lobotomie und Traktotomie, n.n.bez.	01.59.00 ↔ Sonstige Exzision oder Destruktion von Läsion oder Gewebe am Gehirn, n.n.bez.
01.32.10 ↔ Lobotomie und Traktotomie, Zingulotomie	01.59.10 ↔ Sonstige Exzision von hirneigenem intrazerebralen Tumorgewebe am Gehirn
01.32.11 ↔ Lobotomie und Traktotomie, Subpiale Transsektion	01.59.10 ↔ Sonstige Exzision von hirneigenem intrazerebralen Tumorgewebe am Gehirn
01.32.12 ↔ Lobotomie und Traktotomie, Multiple Lobotomien	01.59.11 ↔ Sonstige Exzision von nicht hirneigenem intrazerebralen Tumorgewebe am Gehirn
01.32.20 ↔ Lobotomie und Traktotomie, Stereotaktische Unterbrechung von Bahnsystemen	01.59.11 ↔ Sonstige Exzision von nicht hirneigenem intrazerebralen Tumorgewebe am Gehirn
01.32.99 ↔ Lobotomie und Traktotomie, sonstige	01.59.12 ↔ Sonstige Exzision von Läsion oder Gewebe am Gehirn, Débridement einer Kontusion am Gehirn
01.39.00 ↔ Sonstige Inzision am Gehirn, n.n.bez.	01.59.12 ↔ Sonstige Exzision von Läsion oder Gewebe am Gehirn, Débridement einer Kontusion am Gehirn
01.39.10 ↔ Sonstige Inzision am Gehirn zur Entleerung eines intrazerebralen Hämatoms	01.59.19 ↔ Sonstige Exzision von Läsion oder Gewebe am Gehirn, sonstige
01.39.11 ↔ Sonstige Inzision am Gehirn zur Entleerung eines intrazerebralen Abszesses	01.59.19 ↔ Sonstige Exzision von Läsion oder Gewebe am Gehirn, sonstige
01.39.19 ↔ Sonstige Inzision am Gehirn, Entleerung von sonstiger intrazerebraler Flüssigkeit	
01.39.20 ↔ Sonstige Inzision am Gehirn, Stereotaktische Entleerung eines intrakraniellen Hämatoms	
01.39.21 ↔ Sonstige Inzision am Gehirn, Stereotaktische Entleerung eines intrakraniellen Abszesses	

01.59.20 ↔	Sonstige Destruktion von hirneigenem intrazerebralen Tumorgewebe am Gehirn	02.12.10 ↔	Sonstige Rekonstruktion an den Hirnhäuten ohne Kranioplastik
01.59.20 ↔	Sonstige Destruktion von hirneigenem intrazerebralen Tumorgewebe am Gehirn	02.12.10 ↔	Sonstige Rekonstruktion an den Hirnhäuten ohne Kranioplastik
01.59.21 ↔	Sonstige Destruktion von nicht hirneigenem intrazerebralen Tumorgewebe am Gehirn	02.12.20 ↔	Sonstige Rekonstruktion an den Hirnhäuten mit Kranioplastik
01.59.21 ↔	Sonstige Destruktion von nicht hirneigenem intrazerebralen Tumorgewebe am Gehirn	02.12.20 ↔	Sonstige Rekonstruktion an den Hirnhäuten mit Kranioplastik
01.59.29 ↔	Sonstige Destruktion von Läsion oder Gewebe am Gehirn, sonstige	02.12.21 ↔	Sonstige Duraplastik mit Kranioplastik an der Konvexität
01.59.29 ↔	Sonstige Destruktion von Läsion oder Gewebe am Gehirn, sonstige	02.12.21 ↔	Sonstige Duraplastik mit Kranioplastik an der Konvexität
01.59.99 ↔	Sonstige Exzision oder Destruktion von Läsion oder Gewebe am Gehirn, sonstige	02.12.22 ↔	Sonstige Duraplastik mit Kranioplastik am kraniozervikalen Übergang
01.59.99 ↔	Sonstige Exzision oder Destruktion von Läsion oder Gewebe am Gehirn, sonstige	02.12.22 ↔	Sonstige Duraplastik mit Kranioplastik am kraniozervikalen Übergang
01.6X.10 ↔	Exzision und Destruktion von Tumorgewebe an der Schädelbasis	02.12.31 ↔	Duraplastik an der Frontobasis mit gestieltem Lappen
01.6X.11 ↔	Exzision und Destruktion von Tumorgewebe an der Kalotte	02.12.99 ↔	Sonstige Rekonstruktion an den Hirnhäuten, sonstige
01.6X.20 ↔	Exzision und Destruktion vom sonstigem erkrankten Gewebe an der Schädelbasis	02.13 ↔	Ligatur eines Gefässes der Hirnhäute
01.6X.21 ↔	Exzision und Destruktion von sonstigem erkrankten Gewebe an der Kalotte	02.13 ↔	Ligatur eines Gefässes der Hirnhäute
01.6X.22 ↔	Exzision und Destruktion von sonstigem erkrankten Gewebe an der Kalotte mit Hirnhäuten	02.14 ↔	Exzision am Plexus chorioideus
02.01 ↔	Eröffnen einer Schädelnaht	02.14 ↔	Exzision am Plexus chorioideus
02.01 ↔	Eröffnen einer Schädelnaht	02.2 ↔	Ventrikulostomie
02.02 ↔	Elevation von Frakturfragmenten vom Schädel	02.31 ↔	Ventrikelshunt zu Strukturen in Kopf und Hals
02.03 ↔	Bildung eines Schädelknochenlappens	02.32 ↔	Ventrikelshunt zum Kreislaufsystem
02.04.00 ↔	Knochentransplantation an den Schädel, n.n.bez.	02.33 ↔	Ventrikelshunt zur Thoraxhöhle
02.04.10 ↔	Knochentransplantation an den Schädel, Schädeldach	02.34 ↔	Ventrikelshunt zu Bauchhöhle und Bauchorganen
02.04.99 ↔	Knochentransplantation an den Schädel, sonstige	02.35 ↔	Ventrikelshunt zum Harnwegssystem
02.05.00 ↔	Einsetzen einer Schädelknochenplatte, n.n.bez.	02.39 ↔	Sonstige Operationen zum Einrichten einer Ventrikeldrainage
02.05.10 ↔	Einsetzen eines CAD-Implantats an Hirnschädel ohne Beteiligung des Gesichtsschädels, einfacher Defekt	02.41.00 ↔	Spülung und Exploration eines Ventrikelshunts, n.n.bez.
02.05.11 ↔	Einsetzen eines CAD-Implantats an Hirnschädel ohne Beteiligung des Gesichtsschädels, grosser oder komplexer Defekt	02.41.10 ↔	Spülung und Exploration eines Ventrikelshunts, zentraler Teil
02.05.20 ↔	Einsetzen eines CAD-Implantats an Hirnschädel mit Beteiligung von Orbita, Temporalregion oder frontalem Sinus, bis zu 2 Regionen	02.41.20 ↔	Spülung und Exploration eines Ventrikelshunts, peripherer Teil
02.05.30 ↔	Einsetzen eines CAD-Implantats an Hirnschädel mit Beteiligung multipler Regionen des Gesichtsschädels, ab 3 Regionen	02.41.99 ↔	Spülung und Exploration eines Ventrikelshunts, sonstige
02.05.41 ↔	Wiedereinsetzen einer autologen Schädelknochenplatte	02.42.00 ↔	Ersetzen eines Ventrikelshunts, n.n.bez.
02.05.99 ↔	Einsetzen einer Schädelknochenplatte, sonstige	02.42.10 ↔	Ersetzen eines Ventrikelshunts, zentraler Teil
02.06.00 ↔	Sonstige Osteoplastik am Schädel, n.n.bez.	02.42.20 ↔	Ersetzen eines Ventrikelshunts, peripherer Teil
02.06.10 ↔	Frontoorbitale Kranioplastik zur Verlagerung	02.42.99 ↔	Ersetzen eines Ventrikelshunts, sonstige
02.06.10 ↔	Frontoorbitale Kranioplastik zur Verlagerung	02.43 ↔	Entfernen eines Ventrikelshunts
02.06.20 ↔	Rekonstruktion des Hirnschädels ohne Beteiligung des Gesichtsschädels, mit einfachem Implantat (Knochenzement, alloplastisches Material)	02.51.00 ↔	Synangiose, n.n.bez.
02.06.20 ↔	Rekonstruktion des Hirnschädels ohne Beteiligung des Gesichtsschädels, mit einfachem Implantat (Knochenzement, alloplastisches Material)	02.51.11 ↔	EDAS (Encephalo-duro-arterio-synangiose)
02.06.30 ↔	Rekonstruktion von Hirn- und Gesichtsschädel, mit einfachem Implantat (Knochenzement, alloplastisches Material)	02.51.12 ↔	EDS (Encephalo-duro-synangiose), Auflegen von invertierter Dura auf Grosshirnrinde
02.06.30 ↔	Rekonstruktion von Hirn- und Gesichtsschädel, mit einfachem Implantat (Knochenzement, alloplastisches Material)	02.51.13 ↔	EDS (Encephalo-duro-synangiose), Auflegen einer Arterie sowie invertierter Dura auf die Grosshirnrinde
02.06.99 ↔	Sonstige Osteoplastik am Schädel, sonstige	02.51.14 ↔	EMS (Encephalo-myo-synangiose)
02.07 ↔	Entfernen einer Schädelknochenplatte	02.51.15 ↔	EGPS (Encephalo-galea-periost-synangiose)
02.07 ↔	Entfernen einer Schädelknochenplatte	02.51.99 ↔	Synangiose, sonstige
02.11 ↔	Einfache Naht an der Dura mater des Gehirns	02.91 ↔	Lösung von kortikalen Adhäsionen
02.12.00 ↔	Sonstige Rekonstruktion an den Hirnhäuten, n.n.bez.	02.92 ↔	Plastische Rekonstruktion am Gehirn
		02.92 ↔	Plastische Rekonstruktion am Gehirn
		02.93.30 ↔	Implantation oder Wechsel der Elektroden eines intrakraniellen Neurostimulators, n.n.bez.
		02.93.31 ↔	Implantation oder Wechsel von temporären Mikroelektroden zur monolokulären Ableitung und Stimulation
		02.93.32 ↔	Implantation oder Wechsel von temporären Mikroelektroden zur multilokulären Ableitung und Stimulation
		02.93.33 ↔	Implantation oder Wechsel von permanenten Mikroelektroden zur monolokulären Ableitung und Stimulation

02.93.34 ↔	Implantation oder Wechsel von permanenten Mikroelektroden zur multilokulären Ableitung und Stimulation	07.14.99 ↔	Biopsie an der Hypophyse, transssphenoidaler Zugang, sonstige
02.93.39 ↔	Implantation oder Wechsel der Elektroden eines intrakraniellen Neurostimulators, sonstige	07.15 ↔	Biopsie an der Hypophyse, nicht näher bezeichneter Zugang
02.93.40 ↔	Revision ohne Ersatz der Elektroden eines intrakraniellen Neurostimulators, n.n.bez.	07.15 ↔	Biopsie an der Hypophyse, nicht näher bezeichneter Zugang
02.93.41 ↔	Revision ohne Ersatz der Elektroden eines intrakraniellen Neurostimulators, stereotaktisch, permanentes Einzelelektrodensystem zur Dauerstimulation	07.17.00 ↔	Biopsie am Corpus pineale, n.n.bez.
02.93.42 ↔	Revision ohne Ersatz der Elektroden eines intrakraniellen Neurostimulators, stereotaktisch, permanentes Mehrelektrodensystem zur Dauerstimulation	07.17.00 ↔	Biopsie am Corpus pineale, n.n.bez.
02.93.49 ↔	Revision ohne Ersatz der Elektroden eines intrakraniellen Neurostimulators, sonstige	07.17.10 ↔	Geschlossene [perkutane] [Nadel-] Biopsie am Corpus pineale
02.93.51 ↔	Entfernen der Elektroden eines intrakraniellen Neurostimulators	07.17.10 ↔	Geschlossene [perkutane] [Nadel-] Biopsie am Corpus pineale
02.96 ↔	Einsetzen einer sphenoidalen Elektrode	07.17.11 ↔	Offene Biopsie am Corpus pineale
02.99.10 ↔	Stereotaktische Eingriffe am Liquorsystem	07.17.11 ↔	Offene Biopsie am Corpus pineale
02.99.11 ↔	Stereotaktische Implantation und Explantation von radioaktivem Material als selbstständiger Eingriff	07.17.12 ↔	Stereotaktische Biopsie am Corpus pineale
02.99.12 ↔	Stereotaktische Implantation von Gewebe an Schädel, Gehirn und Hirnhäuten	07.17.12 ↔	Stereotaktische Biopsie am Corpus pineale
02.99.13 ↔	Stereotaktische Instillation von Medikamenten als selbstständiger Eingriff	07.17.99 ↔	Biopsie am Corpus pineale, sonstige
02.99.14 ↔	Stereotaktische Implantation, Revision oder Wechsel von intrazerebralen Kathetern zur intraventrikulären Infusion	07.17.99 ↔	Biopsie am Corpus pineale, sonstige
02.99.20 ↔	Umwandlung eines Liquorshunts (oder Hirnwasserableitung) in eine Mehrfachableitung	07.51 ↔	Exploration im Gebiet des Corpus pineale
02.99.29 ↔	Sonstige Revision und Entfernung von Liquorableitungen	07.52 ↔	Inzision am Corpus pineale
02.99.30 ↔	Implantation oder Wechsel einer intrakraniellen Messsonde	07.53 ↔	Partielle Exzision des Corpus pineale
02.99.31 ↔	Revision ohne Ersatz einer intrakraniellen Messsonde	07.54 ↔	Totale Exzision des Corpus pineale
02.99.40 ↔	Implantation oder Wechsel einer Neuroprothese	07.59 ↔	Operationen am Corpus pineale, sonstige
02.99.41 ↔	Revision ohne Ersatz einer Neuroprothese	07.61 ↔	Partielle Exzision der Hypophyse, transfrontaler Zugang
02.99.50 ↔	Implantation und Entfernung eines Katheter-Ballon-Systems zur intrazerebralen Brachytherapie	07.61 ↔	Partielle Exzision der Hypophyse, transfrontaler Zugang
02.99.90 ↔	Sonstige stereotaktische Operationen an Schädel, Gehirn und Hirnhäuten	07.62 ↔	Partielle Exzision an der Hypophyse, transssphenoidaler Zugang
04.01.00 ↔	Exzision eines Akustikusneurinoms, n.n.bez.	07.62 ↔	Partielle Exzision an der Hypophyse, transssphenoidaler Zugang
04.01.10 ↔	Exzision eines Akustikusneurinoms durch Kraniotomie	07.63 ↔	Partielle Exzision an der Hypophyse, nicht näher bezeichneter Zugang
04.01.11 ↔	Exzision eines Akustikusneurinoms, translabyrinthärer Zugang	07.63 ↔	Partielle Exzision an der Hypophyse, nicht näher bezeichneter Zugang
04.01.99 ↔	Exzision eines Akustikusneurinoms, sonstige	07.64 ↔	Totale Exzision der Hypophyse, transfrontaler Zugang
04.07.20 ↔	Sonstige Exzision oder Avulsion von intrakraniellen Nerven	07.64 ↔	Totale Exzision der Hypophyse, transfrontaler Zugang
04.41 ↔	Dekompression an der Wurzel des N. trigeminus	07.64 ↔	Totale Exzision der Hypophyse, transfrontaler Zugang
07.13.00 ↔	Biopsie an der Hypophyse, transfrontaler Zugang, n.n.bez.	07.65 ↔	Totale Exzision der Hypophyse, transssphenoidaler Zugang
07.13.10 ↔	Geschlossene [perkutane] [Nadel-] Biopsie an der Hypophyse durch transfrontalen Zugang	07.65 ↔	Totale Exzision der Hypophyse, transssphenoidaler Zugang
07.13.11 ↔	Offene Biopsie an der Hypophyse durch transfrontalen Zugang	07.65 ↔	Totale Exzision der Hypophyse, transssphenoidaler Zugang
07.13.12 ↔	Stereotaktische Biopsie an der Hypophyse durch transfrontalen Zugang	07.68 ↔	Totale Exzision der Hypophyse, anderer näher bezeichneter Zugang
07.13.99 ↔	Biopsie an der Hypophyse, transfrontaler Zugang, sonstige	07.68 ↔	Totale Exzision der Hypophyse, anderer näher bezeichneter Zugang
07.14.00 ↔	Biopsie an der Hypophyse, transssphenoidaler Zugang, n.n.bez.	07.69 ↔	Totale Exzision der Hypophyse, nicht näher bezeichneter Zugang
07.14.10 ↔	Geschlossene [perkutane] [Nadel-] Biopsie an der Hypophyse durch transssphenoidalen Zugang	07.69 ↔	Totale Exzision der Hypophyse, nicht näher bezeichneter Zugang
07.14.11 ↔	Offene Biopsie an der Hypophyse durch transssphenoidalen Zugang	07.71 ↔	Exploration der Fossa hypophysialis
07.14.12 ↔	Stereotaktische Biopsie an der Hypophyse durch transssphenoidalen Zugang	07.72 ↔	Inzision an der Hypophyse
		07.79 ↔	Sonstige Operation an der Hypophyse, sonstige
		16.01 ↔	Orbitotomie mit Knochenlappen
		16.02 ↔	Orbitotomie mit Einsetzen eines orbitalen Implantats
		16.09 ↔	Orbitotomie, sonstige
		16.51.00 ↔	Exenteration der Orbita mit Entfernen benachbarter Strukturen, n.n.bez.
		16.51.10 ↔	Exenteration der Orbita mit Entfernen benachbarter Strukturen, mit Erhalt der Lidhaut
		16.51.11 ↔	Exenteration der Orbita mit Entfernen benachbarter Strukturen, ohne Erhalt der Lidhaut
		16.51.99 ↔	Exenteration der Orbita mit Entfernen benachbarter Strukturen, sonstige
		16.52.00 ↔	Exenteration der Orbita mit therapeutischem Entfernen von Orbitaknochen, n.n.bez.
		16.52.10 ↔	Exenteration der Orbita mit therapeutischem Entfernen von Orbitaknochen, mit Erhalt der Lidhaut

16.52.11 ↔	Exenteration der Orbita mit therapeutischem Entfernen von Orbitaknochen, ohne Erhalt der Lidhaut	20.92 ↔	Revision einer Mastoidektomie
16.52.99 ↔	Exenteration der Orbita mit therapeutischem Entfernen von Orbitaknochen, sonstige	20.99.10 ↔	Implantation von Knochenverankerungen am Felsenbein, Mittel- oder Innenohr
16.59.00 ↔	Sonstige Exenteration der Orbita, n.n.bez.	20.99.20 ↔	Verschluss einer Labyrinthfistel
16.59.10 ↔	Sonstige Exenteration der Orbita, mit Erhalt der Lidhaut	20.99.30 ↔	Entfernung eines Kochleaimplantats oder implantierbaren Hörgerätes
16.59.11 ↔	Sonstige Exenteration der Orbita, ohne Erhalt der Lidhaut	20.99.99 ↔	Sonstige Operationen an Innen- und Mittelohr, sonstige
16.59.99 ↔	Sonstige Exenteration der Orbita, sonstige	22.51 ↔	Ethmoidotomie
16.63 ↔	Revision einer Eukleationstasche mit Transplantat	22.52 ↔	Sphenoidotomie
16.64 ↔	Sonstige Revision einer Eukleationstasche	22.63.00 ↔	Ethmoidektomie, n.n.bez.
16.66 ↔	Sonstige Revision einer Exenterationshöhle	22.63.10 ↔	Ethmoidektomie von aussen
18.71.00 ↔	Ohrmuschelaufbau, n.n.bez.	22.63.11 ↔	Ethmoidektomie, endonasal oder transmaxillär
18.71.10 ↔	Ohrmuschelaufbau, partiell, n.n.bez.	22.63.99 ↔	Ethmoidektomie, sonstige
18.71.11 ↔	Ohrmuschelaufbau, partiell mit Gewebeexpander	22.64 ↔	Sphenoidektomie
18.71.12 ↔	Ohrmuschelaufbau, partiell mit Galealappen	38.01 ↔	Inzision von intrakraniellen Gefässen
18.71.13 ↔	Ohrmuschelaufbau, partiell mit Knorpeltransplantat	38.11 ↔	Enderarteriektomie von intrakraniellen Gefässen
18.71.14 ↔	Ohrmuschelaufbau, partiell mit mikrovaskulärem Lappen	38.31 ↔	Resektion von intrakraniellen Gefässen mit Anastomose
18.71.19 ↔	Ohrmuschelaufbau, partiell, sonstige	38.41 ↔	Resektion von intrakraniellen Blutgefässen mit Ersatz
18.71.20 ↔	Ohrmuschelaufbau, total, n.n.bez.	38.61 ↔	Sonstige Exzision von intrakraniellen Gefässen
18.71.21 ↔	Ohrmuschelaufbau, total mit Gewebeexpander	38.61 ↔	Sonstige Exzision von intrakraniellen Gefässen
18.71.22 ↔	Ohrmuschelaufbau, total mit Galealappen	38.81 ↔	Sonstiger chirurgischer Verschluss von intrakraniellen Gefässen
18.71.23 ↔	Ohrmuschelaufbau, total mit Knorpeltransplantat	39.28 ↔	Extrakraniell-intrakranieller Gefäss-Bypass
18.71.24 ↔	Ohrmuschelaufbau, total mit mikrovaskulärem Lappen	39.28 ↔	Extrakraniell-intrakranieller Gefäss-Bypass
18.71.29 ↔	Ohrmuschelaufbau, total, sonstige	39.2A ↔	Intra-intrakranieller Gefäss-Bypass
18.71.30 ↔	Implantation von alloplastischen Materialien beim Aufbau einer Ohrmuschel	39.51.00 ↔	Aneurysma-Clipping, n.n.bez.
18.71.99 ↔	Ohrmuschelaufbau, sonstige	39.51.11 ↔	Aneurysma-Clipping intrakraniell
20.41 ↔	Einfache Mastoidektomie	39.51.99 ↔	Aneurysma-Clipping, sonstige
20.42.00 ↔	Radikale Mastoidektomie, n.n.bez.	39.53 ↔	Verschluss einer arteriovenösen Fistel
20.42.10 ↔	Mastoidektomie, mit Freilegung des Fazialiskanals, ohne Dekompression des Nerven	39.56.11 ↔	Plastische Rekonstruktion von intrakraniellen Gefässen mit Gewebe-Patch
20.42.11 ↔	Mastoidektomie, mit Freilegung des Fazialiskanals, mit Dekompression des Nerven	39.57.11 ↔	Plastische Rekonstruktion von intrakraniellen Gefässen mit synthetischem Patch Graft
20.42.20 ↔	Mastoidektomie, subtotale Resektion des Felsenbeins (subtotale Petrosektomie), n.n.bez.	39.72.00 ↔	Endovaskuläre plastische Rekonstruktion oder Okklusion von Gefässen am Kopf und Hals, n.n.bez.
20.42.21 ↔	Mastoidektomie, subtotale Resektion des Felsenbeins (subtotale Petrosektomie), ohne Obliteration	39.72.10 ↔	Selektive Embolisation von intrakraniellen Gefässen, n.n.bez.
20.42.22 ↔	Mastoidektomie, subtotale Resektion des Felsenbeins (subtotale Petrosektomie), mit Obliteration von Fettgewebe	39.72.11 ↔	Selektive Embolisation von intrakraniellen Gefässen mit Partikeln oder Metallspiralen
20.42.23 ↔	Mastoidektomie, subtotale Resektion des Felsenbeins (subtotale Petrosektomie), mit Obliteration von Muskelgewebe	39.72.12 ↔	Selektive Embolisation von intrakraniellen Gefässen mit embolisierenden Flüssigkeiten, ablösbaren Ballons oder Schirmen
20.42.24 ↔	Mastoidektomie, subtotale Resektion des Felsenbeins (subtotale Petrosektomie), mit Obliteration von Fett- und Muskelgewebe	39.72.13 ↔	Selektive Embolisation von intrakraniellen Gefässen durch Flow-Diverter
20.42.30 ↔	Mastoidektomie, partielle Resektion des Felsenbeins, n.n.bez.	39.72.14 ↔	Selektive Embolisation von intrakraniellen Gefässen mit adhäsivem Embolisat
20.42.31 ↔	Mastoidektomie, partielle Resektion des Felsenbeins, ohne Obliteration	39.72.19 ↔	Selektive Embolisation von intrakraniellen Gefässen, sonstige
20.42.32 ↔	Mastoidektomie, partielle Resektion des Felsenbeins, mit Obliteration von Fettgewebe	39.72.20 ↔	Selektive Embolisation von extrakraniellen Gefässen des Kopfes und des Halses, n.n.bez.
20.42.33 ↔	Mastoidektomie, partielle Resektion des Felsenbeins, mit Obliteration von Muskelgewebe	39.72.21 ↔	Selektive Embolisation von extrakraniellen Gefässen des Kopfes und des Halses mit Partikeln oder Metallspiralen
20.42.34 ↔	Mastoidektomie, partielle Resektion des Felsenbeins, mit Obliteration von Fett- und Muskelgewebe	39.72.22 ↔	Selektive Embolisation von extrakraniellen Gefässen des Kopfes und des Halses mit embolisierenden Flüssigkeiten, ablösbaren Ballons oder Schirmen
20.42.99 ↔	Radikale Mastoidektomie, sonstige	39.72.24 ↔	Selektive Embolisation von extrakraniellen Gefässen des Kopfes und des Halses mit adhäsivem Embolisat
20.51.10 ↔	Exzision einer Läsion an der Paukenhöhle	39.72.29 ↔	Selektive Embolisation von extrakraniellen Gefässen des Kopfes und des Halses, sonstige
20.51.11 ↔	Exzision einer Läsion an der Pyramidenspitze	39.72.30 ↔	Perkutan-transluminale Embolisation einer Gefässmissbildung durch Mikrokatheter, n.n.bez.
20.51.12 ↔	Exzision einer Läsion an der Otobasis	39.72.31 ↔	Perkutan-transluminale Embolisation einer Gefässmissbildung durch Mikrokatheter, Verwendung von einem Mikrokatheter
20.79.11 ↔	Kochleosaccotomie	39.72.32 ↔	Perkutan-transluminale Embolisation einer Gefässmissbildung durch Mikrokatheter, Verwendung von zwei Mikrokathetern
20.79.20 ↔	Labyrinthektomie, transtympanal		
20.79.21 ↔	Labyrinthektomie, transmastoidal		
20.79.22 ↔	Labyrinthdestruktion, transtympanal		
20.79.23 ↔	Labyrinthdestruktion, transmastoidal		

39.72.33 ↔	Perkutan-transluminale Embolisation einer Gefässmissbildung durch Mikrokatheter, Verwendung von drei Mikrokathetern	7A.71.14 ↔	Fusion von Wirbeln mit Stabilisierung der Wirbelsäule, Zugang dorsal und dorsolateral, 4 Segmente
39.72.34 ↔	Perkutan-transluminale Embolisation einer Gefässmissbildung durch Mikrokatheter, Verwendung von vier Mikrokathetern	7A.71.15 ↔	Fusion von Wirbeln mit Stabilisierung der Wirbelsäule, Zugang dorsal und dorsolateral, 5 Segmente
39.72.35 ↔	Perkutan-transluminale Embolisation einer Gefässmissbildung durch Mikrokatheter, Verwendung von fünf Mikrokathetern	7A.71.16 ↔	Fusion von Wirbeln mit Stabilisierung der Wirbelsäule, Zugang dorsal und dorsolateral, 6 Segmente
39.72.36 ↔	Perkutan-transluminale Embolisation einer Gefässmissbildung durch Mikrokatheter, Verwendung von 6 und mehr Mikrokathetern	7A.71.17 ↔	Fusion von Wirbeln mit Stabilisierung der Wirbelsäule, Zugang dorsal und dorsolateral, 7 Segmente
39.72.99 ↔	Endovaskuläre plastische Rekonstruktion oder Okklusion von Gefässen am Kopf und Hals, sonstige	7A.71.18 ↔	Fusion von Wirbeln mit Stabilisierung der Wirbelsäule, Zugang dorsal und dorsolateral, 8 Segmente
39.77.00 ↔	Perkutane transluminale endovaskuläre Intervention an intrakraniell(en) Gefäss(en), n.n.bez.	7A.71.1A ↔	Fusion von Wirbeln mit Stabilisierung der Wirbelsäule, Zugang dorsal und dorsolateral, 9 Segmente
39.77.09 ↔	Perkutane transluminale endovaskuläre Intervention an intrakraniell(en) Gefäss(en), sonstige	7A.71.1B ↔	Fusion von Wirbeln mit Stabilisierung der Wirbelsäule, Zugang dorsal und dorsolateral, 10 Segmente
39.77.10 ↔	Perkutane Ballonangioplastie an intrakraniell(en) Gefäss(en)	7A.71.1C ↔	Fusion von Wirbeln mit Stabilisierung der Wirbelsäule, Zugang dorsal und dorsolateral, 11 Segmente
39.77.20 ↔	Perkutane Bladeangioplastie an intrakraniell(en) Gefäss(en)	7A.71.1D ↔	Fusion von Wirbeln mit Stabilisierung der Wirbelsäule, Zugang dorsal und dorsolateral, 12 Segmente
39.77.30 ↔	Perkutane Laserangioplastie an intrakraniell(en) Gefäss(en)	7A.71.1E ↔	Fusion von Wirbeln mit Stabilisierung der Wirbelsäule, Zugang dorsal und dorsolateral, 13 Segmente
39.77.40 ↔	Perkutane Atherektomie an intrakraniell(en) Gefäss(en)	7A.71.1F ↔	Fusion von Wirbeln mit Stabilisierung der Wirbelsäule, Zugang dorsal und dorsolateral, 14 und mehr Segmente
39.77.50 ↔	Perkutane selektive Thrombolyse von intrakraniell(en) Gefäss(en)	7A.71.23 ↔	Fusion von Wirbeln mit Stabilisierung der Wirbelsäule, Zugang ventral, 3 Segmente
39.77.60 ↔	Perkutane Thrombektomie an intrakraniell(en) Gefäss(en), n.n.bez.	7A.71.24 ↔	Fusion von Wirbeln mit Stabilisierung der Wirbelsäule, Zugang ventral, 4 Segmente
39.77.61 ↔	Perkutane Rotationsthorbektomie an intrakraniell(en) Gefäss(en)	7A.71.25 ↔	Fusion von Wirbeln mit Stabilisierung der Wirbelsäule, Zugang ventral, 5 Segmente
39.77.62 ↔	Perkutane stentgestützte Thrombektomie an intrakraniell(en) Gefäss(en)	7A.71.26 ↔	Fusion von Wirbeln mit Stabilisierung der Wirbelsäule, Zugang ventral, 6 Segmente
39.77.69 ↔	Perkutane Thrombektomie an intrakraniell(en) Gefäss(en), sonstige	7A.71.27 ↔	Fusion von Wirbeln mit Stabilisierung der Wirbelsäule, Zugang ventral, 7 Segmente
39.77.70 ↔	Perkutane endovaskuläre Fremdkörperentfernung aus intrakraniell(en) Gefäss(en)	7A.71.28 ↔	Fusion von Wirbeln mit Stabilisierung der Wirbelsäule, Zugang ventral, 8 Segmente
39.77.80 ↔	Perkutane transluminale intraarterielle Spasmolyse bei zerebrovaskulären Vasospasmen	7A.71.2A ↔	Fusion von Wirbeln mit Stabilisierung der Wirbelsäule, Zugang ventral, 9 Segmente
39.79.28 ↔	Coil-Embolisation oder -Verschluss von spinalen Gefässen	7A.71.2B ↔	Fusion von Wirbeln mit Stabilisierung der Wirbelsäule, Zugang ventral, 10 Segmente
39.79.38 ↔	Selektive Embolisation mit embolisierenden Flüssigkeiten von spinalen Gefässen	7A.71.2C ↔	Fusion von Wirbeln mit Stabilisierung der Wirbelsäule, Zugang ventral, 11 Segmente
39.79.47 ↔	Selektive Embolisation mit ablösbaren Ballons von spinalen Gefässen	7A.71.2D ↔	Fusion von Wirbeln mit Stabilisierung der Wirbelsäule, Zugang ventral, 12 Segmente
39.79.58 ↔	Selektive Embolisation mit Schirmen von spinalen Gefässen	7A.71.2E ↔	Fusion von Wirbeln mit Stabilisierung der Wirbelsäule, Zugang ventral, 13 Segmente
39.79.68 ↔	Selektive Embolisation mit Partikeln von spinalen Gefässen	7A.71.2F ↔	Fusion von Wirbeln mit Stabilisierung der Wirbelsäule, Zugang ventral, 14 und mehr Segmente
76.92.20 ↔	Einsetzen von CAD-Implantat an Gesichtsschädel ohne Beteiligung des Hirnschädels, bis zu 2 Regionen	7A.72.13 ↔	Dynamische Stabilisierung der Wirbelsäule, Zugang dorsal und dorsolateral, 3 Segmente
76.92.21 ↔	Einsetzen von CAD-Implantat an Gesichtsschädel ohne Beteiligung des Hirnschädels, ab 3 Regionen	7A.72.14 ↔	Dynamische Stabilisierung der Wirbelsäule, Zugang dorsal und dorsolateral, 4 Segmente
76.92.30 ↔	Einsetzen eines CAD-Implantats an Maxilla, zur plastischen Rekonstruktion eines einfachen Defekts	7A.72.15 ↔	Dynamische Stabilisierung der Wirbelsäule, Zugang dorsal und dorsolateral, 5 Segmente
76.92.31 ↔	Einsetzen eines CAD-Implantats an Maxilla, zur plastischen Rekonstruktion eines grossen oder komplexen Defekts	7A.72.16 ↔	Dynamische Stabilisierung der Wirbelsäule, Zugang dorsal und dorsolateral, 6 Segmente
7A.28.51 ↔	Osteotomie an der Wirbelsäule, Grad V	7A.72.17 ↔	Dynamische Stabilisierung der Wirbelsäule, Zugang dorsal und dorsolateral, 7 Segmente
7A.28.61 ↔	Osteotomie an der Wirbelsäule, Grad VI	7A.72.18 ↔	Dynamische Stabilisierung der Wirbelsäule, Zugang dorsal und dorsolateral, 8 Segmente
7A.44.11 ↔	Kyphoplastie, 1 Wirbelkörper	7A.72.1A ↔	Dynamische Stabilisierung der Wirbelsäule, Zugang dorsal und dorsolateral, 9 Segmente
7A.44.12 ↔	Kyphoplastie, 2 Wirbelkörper		
7A.44.13 ↔	Kyphoplastie, 3 Wirbelkörper		
7A.44.14 ↔	Kyphoplastie, 4 und mehr Wirbelkörper		
7A.71.13 ↔	Fusion von Wirbeln mit Stabilisierung der Wirbelsäule, Zugang dorsal und dorsolateral, 3 Segmente		

7A.72.1B ↔ Dynamische Stabilisierung der Wirbelsäule, Zugang dorsal und dorsolateral, 10 Segmente	7A.72.2F ↔ Dynamische Stabilisierung der Wirbelsäule, Zugang ventral, 14 und mehr Segmente
7A.72.1C ↔ Dynamische Stabilisierung der Wirbelsäule, Zugang dorsal und dorsolateral, 11 Segmente	92.39.00 ↔ Sonstige stereotaktische Radiochirurgie, n.n.bez.
7A.72.1D ↔ Dynamische Stabilisierung der Wirbelsäule, Zugang dorsal und dorsolateral, 12 Segmente	92.39.01 ↔ Andere Hochvoltstrahlentherapie, stereotaktische Bestrahlung, fraktioniert, zerebral, n.n.bez.
7A.72.1E ↔ Dynamische Stabilisierung der Wirbelsäule, Zugang dorsal und dorsolateral, 13 Segmente	92.39.11 ↔ Andere Hochvoltstrahlentherapie, stereotaktische Bestrahlung, fraktioniert, zerebral, n.n.bez.
7A.72.1F ↔ Dynamische Stabilisierung der Wirbelsäule, Zugang dorsal und dorsolateral, 14 und mehr Segmente	92.39.20 ↔ Andere Hochvoltstrahlentherapie, stereotaktische Bestrahlung, fraktioniert, zerebral, intensitätsmodulierte Radiotherapie
7A.72.23 ↔ Dynamische Stabilisierung der Wirbelsäule, Zugang ventral, 3 Segmente	92.39.21 ↔ Andere Hochvoltstrahlentherapie, stereotaktische Bestrahlung, fraktioniert, zerebral, intensitätsmodulierte Bogenbestrahlung (IMAT)
7A.72.24 ↔ Dynamische Stabilisierung der Wirbelsäule, Zugang ventral, 4 Segmente	92.39.22 ↔ Andere Hochvoltstrahlentherapie, stereotaktische Bestrahlung, fraktioniert, zerebral, bildgestützte Einstellung
7A.72.25 ↔ Dynamische Stabilisierung der Wirbelsäule, Zugang ventral, 5 Segmente	92.39.29 ↔ Andere Hochvoltstrahlentherapie, stereotaktische Bestrahlung, fraktioniert, zerebral, sonstige
7A.72.26 ↔ Dynamische Stabilisierung der Wirbelsäule, Zugang ventral, 6 Segmente	92.39.30 ↔ Andere Hochvoltstrahlentherapie, stereotaktische Bestrahlung, fraktioniert, extrazerebral, intensitätsmodulierte Radiotherapie
7A.72.27 ↔ Dynamische Stabilisierung der Wirbelsäule, Zugang ventral, 7 Segmente	92.39.31 ↔ Andere Hochvoltstrahlentherapie, stereotaktische Bestrahlung, fraktioniert, extrazerebral, intensitätsmodulierte Bogenbestrahlung (IMAT)
7A.72.28 ↔ Dynamische Stabilisierung der Wirbelsäule, Zugang ventral, 8 Segmente	92.39.32 ↔ Andere Hochvoltstrahlentherapie, stereotaktische Bestrahlung, fraktioniert, extrazerebral, bildgestützte Einstellung
7A.72.2A ↔ Dynamische Stabilisierung der Wirbelsäule, Zugang ventral, 9 Segmente	92.39.39 ↔ Andere Hochvoltstrahlentherapie, stereotaktische Bestrahlung, fraktioniert, extrazerebral, sonstige
7A.72.2B ↔ Dynamische Stabilisierung der Wirbelsäule, Zugang ventral, 10 Segmente	
7A.72.2C ↔ Dynamische Stabilisierung der Wirbelsäule, Zugang ventral, 11 Segmente	
7A.72.2D ↔ Dynamische Stabilisierung der Wirbelsäule, Zugang ventral, 12 Segmente	
7A.72.2E ↔ Dynamische Stabilisierung der Wirbelsäule, Zugang ventral, 13 Segmente	

Prozedur B20-4

99.B7.13 †↔ Intensivmedizinische Komplexbehandlung, 185 bis 360 Aufwandspunkte	99.B7.1L †↔ Intensivmedizinische Komplexbehandlung, 11041 bis 13800 Aufwandspunkte
99.B7.14 †↔ Intensivmedizinische Komplexbehandlung, 361 bis 552 Aufwandspunkte	99.B7.1M †↔ Intensivmedizinische Komplexbehandlung, 13801 bis 16560 Aufwandspunkte
99.B7.15 †↔ Intensivmedizinische Komplexbehandlung, 553 bis 828 Aufwandspunkte	99.B7.1N †↔ Intensivmedizinische Komplexbehandlung, 16561 bis 19320 Aufwandspunkte
99.B7.16 †↔ Intensivmedizinische Komplexbehandlung, 829 bis 1104 Aufwandspunkte	99.B7.1O †↔ Intensivmedizinische Komplexbehandlung, 19321 und mehr Aufwandspunkte
99.B7.17 †↔ Intensivmedizinische Komplexbehandlung, 1105 bis 1380 Aufwandspunkte	99.B7.21 †↔ Intensivmedizinische Komplexbehandlung im Kindesalter (Basisprozedur), 197 bis 392 Aufwandspunkte
99.B7.18 †↔ Intensivmedizinische Komplexbehandlung, 1381 bis 1656 Aufwandspunkte	99.B7.22 †↔ Intensivmedizinische Komplexbehandlung im Kindesalter (Basisprozedur), 393 bis 588 Aufwandspunkte
99.B7.1A †↔ Intensivmedizinische Komplexbehandlung, 1657 bis 1932 Aufwandspunkte	99.B7.23 †↔ Intensivmedizinische Komplexbehandlung im Kindesalter (Basisprozedur), 589 bis 784 Aufwandspunkte
99.B7.1B †↔ Intensivmedizinische Komplexbehandlung, 1933 bis 2208 Aufwandspunkte	99.B7.24 †↔ Intensivmedizinische Komplexbehandlung im Kindesalter (Basisprozedur), 785 bis 980 Aufwandspunkte
99.B7.1C †↔ Intensivmedizinische Komplexbehandlung, 2209 bis 2484 Aufwandspunkte	99.B7.25 †↔ Intensivmedizinische Komplexbehandlung im Kindesalter (Basisprozedur), 981 bis 1176 Aufwandspunkte
99.B7.1D †↔ Intensivmedizinische Komplexbehandlung, 2485 bis 2760 Aufwandspunkte	99.B7.26 †↔ Intensivmedizinische Komplexbehandlung im Kindesalter (Basisprozedur), 1177 bis 1470 Aufwandspunkte
99.B7.1E †↔ Intensivmedizinische Komplexbehandlung, 2761 bis 3220 Aufwandspunkte	99.B7.27 †↔ Intensivmedizinische Komplexbehandlung im Kindesalter (Basisprozedur), 1471 bis 1764 Aufwandspunkte
99.B7.1F †↔ Intensivmedizinische Komplexbehandlung, 3221 bis 3680 Aufwandspunkte	99.B7.28 †↔ Intensivmedizinische Komplexbehandlung im Kindesalter (Basisprozedur), 1765 bis 2058 Aufwandspunkte
99.B7.1G †↔ Intensivmedizinische Komplexbehandlung, 3681 bis 4600 Aufwandspunkte	99.B7.2A †↔ Intensivmedizinische Komplexbehandlung im Kindesalter (Basisprozedur), 2059 bis 2352 Aufwandspunkte
99.B7.1H †↔ Intensivmedizinische Komplexbehandlung, 4601 bis 5520 Aufwandspunkte	
99.B7.1I †↔ Intensivmedizinische Komplexbehandlung, 5521 bis 7360 Aufwandspunkte	
99.B7.1J †↔ Intensivmedizinische Komplexbehandlung, 7361 bis 9200 Aufwandspunkte	
99.B7.1K †↔ Intensivmedizinische Komplexbehandlung, 9201 bis 11040 Aufwandspunkte	

- 99.B7.2B †↔ Intensivmedizinische Komplexbehandlung im Kindesalter (Basisprozedur), 2353 bis 2646 Aufwandspunkte
- 99.B7.2C †↔ Intensivmedizinische Komplexbehandlung im Kindesalter (Basisprozedur), 2647 bis 2940 Aufwandspunkte
- 99.B7.2D †↔ Intensivmedizinische Komplexbehandlung im Kindesalter (Basisprozedur), 2941 bis 3430 Aufwandspunkte
- 99.B7.2E †↔ Intensivmedizinische Komplexbehandlung im Kindesalter (Basisprozedur), 3431 bis 3920 Aufwandspunkte
- 99.B7.2F †↔ Intensivmedizinische Komplexbehandlung im Kindesalter (Basisprozedur), 3921 bis 4410 Aufwandspunkte
- 99.B7.2G †↔ Intensivmedizinische Komplexbehandlung im Kindesalter (Basisprozedur), 4411 bis 4900 Aufwandspunkte
- 99.B7.2H †↔ Intensivmedizinische Komplexbehandlung im Kindesalter (Basisprozedur), 4901 bis 5880 Aufwandspunkte
- 99.B7.2I †↔ Intensivmedizinische Komplexbehandlung im Kindesalter (Basisprozedur), 5881 bis 6860 Aufwandspunkte
- 99.B7.2J †↔ Intensivmedizinische Komplexbehandlung im Kindesalter (Basisprozedur), 6861 bis 7840 Aufwandspunkte
- 99.B7.2K †↔ Intensivmedizinische Komplexbehandlung im Kindesalter (Basisprozedur), 7841 bis 9800 Aufwandspunkte
- 99.B7.2L †↔ Intensivmedizinische Komplexbehandlung im Kindesalter (Basisprozedur), 9801 bis 11760 Aufwandspunkte
- 99.B7.2M †↔ Intensivmedizinische Komplexbehandlung im Kindesalter (Basisprozedur), 11761 bis 13720 Aufwandspunkte
- 99.B7.2N †↔ Intensivmedizinische Komplexbehandlung im Kindesalter (Basisprozedur), 13721 bis 16660 Aufwandspunkte
- 99.B7.2O †↔ Intensivmedizinische Komplexbehandlung im Kindesalter (Basisprozedur), 16661 bis 19600 Aufwandspunkte
- 99.B7.2P †↔ Intensivmedizinische Komplexbehandlung im Kindesalter (Basisprozedur), 19601 und mehr Aufwandspunkte
- 99.B8.13 †↔ IMC-Komplexbehandlung des Erwachsenen, 185 bis 360 Aufwandspunkte
- 99.B8.14 †↔ IMC-Komplexbehandlung des Erwachsenen, 361 bis 552 Aufwandspunkte
- 99.B8.15 †↔ IMC-Komplexbehandlung des Erwachsenen, 553 bis 828 Aufwandspunkte
- 99.B8.16 †↔ IMC-Komplexbehandlung des Erwachsenen, 829 bis 1104 Aufwandspunkte
- 99.B8.17 †↔ IMC-Komplexbehandlung des Erwachsenen, 1105 bis 1380 Aufwandspunkte
- 99.B8.18 †↔ IMC-Komplexbehandlung des Erwachsenen, 1381 bis 1656 Aufwandspunkte
- 99.B8.1A †↔ IMC-Komplexbehandlung des Erwachsenen, 1657 bis 1932 Aufwandspunkte
- 99.B8.1B †↔ IMC-Komplexbehandlung des Erwachsenen, 1933 bis 2208 Aufwandspunkte
- 99.B8.1C †↔ IMC-Komplexbehandlung des Erwachsenen, 2209 bis 2484 Aufwandspunkte
- 99.B8.1D †↔ IMC-Komplexbehandlung des Erwachsenen, 2485 bis 2760 Aufwandspunkte
- 99.B8.1E †↔ IMC-Komplexbehandlung des Erwachsenen, 2761 bis 3220 Aufwandspunkte
- 99.B8.1F †↔ IMC-Komplexbehandlung des Erwachsenen, 3221 bis 3680 Aufwandspunkte
- 99.B8.1G †↔ IMC-Komplexbehandlung des Erwachsenen, 3681 bis 4600 Aufwandspunkte
- 99.B8.1H †↔ IMC-Komplexbehandlung des Erwachsenen, 4601 bis 5520 Aufwandspunkte
- 99.B8.1I †↔ IMC-Komplexbehandlung des Erwachsenen, 5521 bis 7360 Aufwandspunkte
- 99.B8.1J †↔ IMC-Komplexbehandlung des Erwachsenen, 7361 bis 9200 Aufwandspunkte
- 99.B8.1K †↔ IMC-Komplexbehandlung des Erwachsenen, 9201 bis 11040 Aufwandspunkte
- 99.B8.1L †↔ IMC-Komplexbehandlung des Erwachsenen, 11041 bis 13800 Aufwandspunkte
- 99.B8.1M †↔ IMC-Komplexbehandlung des Erwachsenen, 13801 bis 16560 Aufwandspunkte
- 99.B8.1N †↔ IMC-Komplexbehandlung des Erwachsenen, 16561 bis 19320 Aufwandspunkte
- 99.B8.1O †↔ IMC-Komplexbehandlung des Erwachsenen, 19321 und mehr Aufwandspunkte
- 99.B8.21 †↔ IMC-Komplexbehandlung im Kindesalter, 197 bis 392 Aufwandspunkte
- 99.B8.22 †↔ IMC-Komplexbehandlung im Kindesalter, 393 bis 588 Aufwandspunkte
- 99.B8.23 †↔ IMC-Komplexbehandlung im Kindesalter, 589 bis 784 Aufwandspunkte
- 99.B8.24 †↔ IMC-Komplexbehandlung im Kindesalter, 785 bis 980 Aufwandspunkte
- 99.B8.25 †↔ IMC-Komplexbehandlung im Kindesalter, 981 bis 1176 Aufwandspunkte
- 99.B8.26 †↔ IMC-Komplexbehandlung im Kindesalter, 1177 bis 1470 Aufwandspunkte
- 99.B8.27 †↔ IMC-Komplexbehandlung im Kindesalter, 1471 bis 1764 Aufwandspunkte
- 99.B8.28 †↔ IMC-Komplexbehandlung im Kindesalter, 1765 bis 2058 Aufwandspunkte
- 99.B8.2A †↔ IMC-Komplexbehandlung im Kindesalter, 2059 bis 2352 Aufwandspunkte
- 99.B8.2B †↔ IMC-Komplexbehandlung im Kindesalter, 2353 bis 2646 Aufwandspunkte
- 99.B8.2C †↔ IMC-Komplexbehandlung im Kindesalter, 2647 bis 2940 Aufwandspunkte
- 99.B8.2D †↔ IMC-Komplexbehandlung im Kindesalter, 2941 bis 3430 Aufwandspunkte
- 99.B8.2E †↔ IMC-Komplexbehandlung im Kindesalter, 3431 bis 3920 Aufwandspunkte
- 99.B8.2F †↔ IMC-Komplexbehandlung im Kindesalter, 3921 bis 4410 Aufwandspunkte
- 99.B8.2G †↔ IMC-Komplexbehandlung im Kindesalter, 4411 bis 4900 Aufwandspunkte
- 99.B8.2H †↔ IMC-Komplexbehandlung im Kindesalter, 4901 bis 5880 Aufwandspunkte
- 99.B8.2I †↔ IMC-Komplexbehandlung im Kindesalter, 5881 bis 6860 Aufwandspunkte
- 99.B8.2J †↔ IMC-Komplexbehandlung im Kindesalter, 6861 bis 7840 Aufwandspunkte
- 99.B8.2K †↔ IMC-Komplexbehandlung im Kindesalter, 7841 bis 9800 Aufwandspunkte
- 99.B8.2L †↔ IMC-Komplexbehandlung im Kindesalter, 9801 bis 11760 Aufwandspunkte
- 99.B8.2M †↔ IMC-Komplexbehandlung im Kindesalter, 11761 bis 13720 Aufwandspunkte
- 99.B8.2N †↔ IMC-Komplexbehandlung im Kindesalter, 13721 bis 16660 Aufwandspunkte
- 99.B8.2O †↔ IMC-Komplexbehandlung im Kindesalter, 16661 bis 19600 Aufwandspunkte
- 99.B8.2P †↔ IMC-Komplexbehandlung im Kindesalter, 19601 und mehr Aufwandspunkte

Prozedur B20-5

99.B7.12 ‡↔	Intensivmedizinische Komplexbehandlung, 120 bis 184 Aufwandspunkte	99.B7.1E ‡↔	Intensivmedizinische Komplexbehandlung, 2761 bis 3220 Aufwandspunkte
99.B7.13 ‡↔	Intensivmedizinische Komplexbehandlung, 185 bis 360 Aufwandspunkte	99.B7.1F ‡↔	Intensivmedizinische Komplexbehandlung, 3221 bis 3680 Aufwandspunkte
99.B7.14 ‡↔	Intensivmedizinische Komplexbehandlung, 361 bis 552 Aufwandspunkte	99.B7.1G ‡↔	Intensivmedizinische Komplexbehandlung, 3681 bis 4600 Aufwandspunkte
99.B7.15 ‡↔	Intensivmedizinische Komplexbehandlung, 553 bis 828 Aufwandspunkte	99.B7.1H ‡↔	Intensivmedizinische Komplexbehandlung, 4601 bis 5520 Aufwandspunkte
99.B7.16 ‡↔	Intensivmedizinische Komplexbehandlung, 829 bis 1104 Aufwandspunkte	99.B7.1I ‡↔	Intensivmedizinische Komplexbehandlung, 5521 bis 7360 Aufwandspunkte
99.B7.17 ‡↔	Intensivmedizinische Komplexbehandlung, 1105 bis 1380 Aufwandspunkte	99.B7.1J ‡↔	Intensivmedizinische Komplexbehandlung, 7361 bis 9200 Aufwandspunkte
99.B7.18 ‡↔	Intensivmedizinische Komplexbehandlung, 1381 bis 1656 Aufwandspunkte	99.B7.1K ‡↔	Intensivmedizinische Komplexbehandlung, 9201 bis 11040 Aufwandspunkte
99.B7.1A ‡↔	Intensivmedizinische Komplexbehandlung, 1657 bis 1932 Aufwandspunkte	99.B7.1L ‡↔	Intensivmedizinische Komplexbehandlung, 11041 bis 13800 Aufwandspunkte
99.B7.1B ‡↔	Intensivmedizinische Komplexbehandlung, 1933 bis 2208 Aufwandspunkte	99.B7.1M ‡↔	Intensivmedizinische Komplexbehandlung, 13801 bis 16560 Aufwandspunkte
99.B7.1C ‡↔	Intensivmedizinische Komplexbehandlung, 2209 bis 2484 Aufwandspunkte	99.B7.1N ‡↔	Intensivmedizinische Komplexbehandlung, 16561 bis 19320 Aufwandspunkte
99.B7.1D ‡↔	Intensivmedizinische Komplexbehandlung, 2485 bis 2760 Aufwandspunkte	99.B7.1O ‡↔	Intensivmedizinische Komplexbehandlung, 19321 und mehr Aufwandspunkte

Prozedur B20-6

00.65.00 ↔	Perkutanes Einsetzen von sonstigem(n) intrakraniellen vaskulären Stent(s), n.n.bez.	01.24.22 ↔	Stereotaktisch geführte Schädelöffnung über die Kalotte als Zugang
00.65.11 ↔	Perkutanes transluminale Einsetzen von intrakraniellen vaskulären Mikrostant(s)	01.24.29 ↔	Kraniotomie der Kalotte als Zugang, sonstige
00.65.99 ↔	Perkutanes Einsetzen von sonstigem(n) intrakraniellen vaskulären Stent(s), sonstige	01.24.30 ↔	Zugang zur Schädelbasis, n.n.bez.
01.12.00 ↔	Offene Biopsie an den Hirnhäuten, n.n.bez.	01.24.31 ↔	Zugang zur Schädelbasis, transoral
01.12.10 ↔	Stereotaktische offene Biopsie an den Hirnhäuten	01.24.32 ↔	Zugang zur Schädelbasis, transoral mit Spaltung des weichen Gaumens
01.12.99 ↔	Offene Biopsie an den Hirnhäuten, sonstige	01.24.33 ↔	Zugang zur Schädelbasis, transoral mit Spaltung des weichen sowie harten Gaumens
01.14.00 ↔	Offene Biopsie am Gehirn, n.n.bez.	01.24.34 ↔	Zugang zur Schädelbasis, transsphenoidal
01.14.10 ↔	Stereotaktische offene Biopsie am Gehirn	01.24.35 ↔	Zugang zur Schädelbasis, transethmoidal
01.14.99 ↔	Offene Biopsie am Gehirn, sonstige	01.24.36 ↔	Zugang zur Schädelbasis, transmastoidal
01.15 ↔	Biopsie am Schädel	01.24.37 ↔	Zugang zur Schädelbasis, translabyrinthär
01.21 ↔	Inzision und Drainage an den kranialen Sinus	01.24.38 ↔	Zugang zur Schädelbasis, transpyramidal
01.23.00 ↔	Rekraniotomie, n.n.bez.	01.24.39 ↔	Zugang zur Schädelbasis, sonstige
01.23.10 ↔	Rekraniotomie mit Einbringen einer Drainage	01.24.3A ↔	Zugang zur Schädelbasis, transkondylär
01.23.20 ↔	Rekraniotomie mit Entfernen von alloplastischem Material oder Medikamententrägers aus dem Schädelknochen	01.24.3B ↔	Zugang zur Schädelbasis, transorbital
01.23.21 ↔	Rekraniotomie mit Entfernen von alloplastischem Material oder Medikamententräger aus dem Epiduralraum	01.24.3C ↔	Zugang zur Schädelbasis, mit Le-Fort-I-Osteotomie
01.23.29 ↔	Rekraniotomie mit Entfernen von sonstigen Material	01.24.3D ↔	Zugang zur Schädelbasis, transnasal-transcribiform
01.23.99 ↔	Rekraniotomie, sonstige	01.24.3E ↔	Zugang zur Schädelbasis, transnasal-transclival
01.24.00 ↔	Sonstige Kraniotomie, n.n.bez.	01.24.3F ↔	Zugang zur Schädelbasis, transoral-transclival
01.24.10 ↔	Sonstige Kraniotomie mit Dekompression	01.24.3G ↔	Zugang zur Schädelbasis, transnasal-transpterygoidal
01.24.11 ↔	Sonstige Kraniotomie zur Entleerung eines epiduralen Hämatoms	01.24.99 ↔	Sonstige Kraniotomie, sonstige
01.24.12 ↔	Sonstige Kraniotomie zur Entleerung eines epiduralen Empyems	01.25.00 ↔	Sonstige Kraniektomie, n.n.bez.
01.24.13 ↔	Sonstige Kraniotomie, Einlegen von alloplastischem Material oder Medikamententrägers in den Schädelknochen oder Epiduralraum	01.25.10 ↔	Sonstige Kraniektomie mit Dekompression
01.24.14 ↔	Sonstige Kraniotomie, Entfernung von alloplastischem Material oder Medikamententrägers aus Schädelknochen oder Epiduralraum	01.25.11 ↔	Sonstige Kraniektomie zur Entleerung eines epiduralen Hämatoms
01.24.15 ↔	Sonstige Kraniotomie, Entfernung eines Fremdkörpers aus Schädelknochen oder Epiduralraum	01.25.12 ↔	Sonstige Kraniektomie zur Entleerung eines epiduralen Empyems
01.24.16 ↔	Sonstige Kraniotomie, sonstige Drainage epiduraler Flüssigkeit oder aus sonstigen Gründen	01.25.13 ↔	Sonstige Kraniektomie zur Entfernung eines Fremdkörpers aus Schädelknochen oder Epiduralraum
01.24.20 ↔	Kraniotomie der Kalotte als Zugang, n.n.bez.	01.25.14 ↔	Sonstige Kraniektomie mit Einlegen von alloplastischem Material oder eines Medikamententrägers in den Schädelknochen oder Epiduralraum
		01.25.19 ↔	Sonstige Kraniektomie zur Drainage epiduraler Flüssigkeit oder aus sonstigen Gründen
		01.25.20 ↔	Sonstige Kraniektomie, Rekraniotomie mit Einbringen einer Drainage

01.25.21 ↔	Sonstige Kraniektomie, Rekraniektomie zur Entfernung von alloplastischem Material oder eines Medikamententrägers aus dem Schädelknochen oder Epiduralraum	01.6X.21 ↔	Exzision und Destruktion von sonstigem erkrankten Gewebe an der Kalotte
01.25.99 ↔	Sonstige Kraniektomie, sonstige	01.6X.22 ↔	Exzision und Destruktion von sonstigem erkrankten Gewebe an der Kalotte mit Hirnhäuten
01.26 ↔	Einsetzen und Ersetzen eines Katheters in die Schädelhöhle oder Hirngewebe	02.01 ↔	Eröffnen einer Schädelnaht
01.29.00 ↔	Revision ohne Ersatz von Katheter(n) aus Schädelhöhle oder Hirngewebe, n.n.bez.	02.02 ↔	Elevation von Frakturfragmenten vom Schädel
01.29.10 ↔	Stereotaktische Revision ohne Ersatz von intrazerebralen Kathetern zur intraventrikulären Infusion	02.03 ↔	Bildung eines Schädelknochenlappens
01.29.99 ↔	Revision ohne Ersatz von Katheter(n) aus Schädelhöhle oder Hirngewebe, sonstige	02.04.00 ↔	Knochentransplantation an den Schädel, n.n.bez.
01.39.00 ↔	Sonstige Inzision am Gehirn, n.n.bez.	02.04.10 ↔	Knochentransplantation an den Schädel, Schädeldach
01.39.19 ↔	Sonstige Inzision am Gehirn, Entleerung von sonstiger intrazerebraler Flüssigkeit	02.04.99 ↔	Knochentransplantation an den Schädel, sonstige
01.39.29 ↔	Sonstige Inzision am Gehirn, Stereotaktische Entleerung sonstiger intrakranieller Flüssigkeit	02.05.00 ↔	Einsetzen einer Schädelknochenplatte, n.n.bez.
01.39.30 ↔	Sonstige Inzision am Gehirn, Entfernung eines intrazerebralen Fremdkörpers	02.05.10 ↔	Einsetzen eines CAD-Implantats an Hirnschädel ohne Beteiligung des Gesichtsschädels, einfacher Defekt
01.39.40 ↔	Anlegen einer externen Drainage am Liquorsystem (z.B. ventrikulär, zisternal, subdural)	02.05.11 ↔	Einsetzen eines CAD-Implantats an Hirnschädel ohne Beteiligung des Gesichtsschädels, grosser oder komplexer Defekt
01.39.41 ↔	Anlegen eines Reservoirs am Liquorsystem (z.B. ventrikulär, zisternal, subdural)	02.05.20 ↔	Einsetzen eines CAD-Implantats an Hirnschädel mit Beteiligung von Orbita, Temporalregion oder frontalem Sinus, bis zu 2 Regionen
01.39.42 ↔	Entfernen eines Reservoirs am Liquorsystem (z.B. ventrikulär, zisternal, subdural)	02.05.30 ↔	Einsetzen eines CAD-Implantats an Hirnschädel mit Beteiligung multipler Regionen des Gesichtsschädels, ab 3 Regionen
01.39.50 ↔	Entfernung eines intrakraniellen Implantats	02.05.41 ↔	Wiedereinsetzen einer autologen Schädelknochenplatte
01.39.99 ↔	Sonstige Inzision am Gehirn, sonstige	02.05.99 ↔	Einsetzen einer Schädelknochenplatte, sonstige
01.51.00 ↔	Exzision von Läsion oder Gewebe an den Hirnhäuten, n.n.bez.	02.06.00 ↔	Sonstige Osteoplastik am Schädel, n.n.bez.
01.51.10 ↔	Exzision von Tumorgewebe an den Hirnhäuten mit Präparation von infiltriertem Nachbargewebe	02.06.10 ↔	Frontoorbitale Kranioplastik zur Verlagerung
01.51.99 ↔	Exzision von Läsion oder Gewebe an den Hirnhäuten, sonstige	02.06.20 ↔	Rekonstruktion des Hirnschädels ohne Beteiligung des Gesichtsschädels, mit einfachem Implantat (Knochenzement, alloplastisches Material)
01.52.00 ↔	Hemisphärektomie, n.n.bez.	02.06.30 ↔	Rekonstruktion von Hirn- und Gesichtsschädel, mit einfachem Implantat (Knochenzement, alloplastisches Material)
01.52.10 ↔	Hemisphärektomie, hirneigenes intrazerebrales Tumorgewebe	02.06.99 ↔	Sonstige Osteoplastik am Schädel, sonstige
01.52.11 ↔	Hemisphärektomie, nicht hirneigenes intrazerebrales Tumorgewebe	02.07 ↔	Entfernen einer Schädelknochenplatte
01.52.99 ↔	Hemisphärektomie, sonstige	02.11 ↔	Einfache Naht an der Dura mater des Gehirns
01.53.00 ↔	Lobektomie am Gehirn, n.n.bez.	02.12.00 ↔	Sonstige Rekonstruktion an den Hirnhäuten, n.n.bez.
01.53.10 ↔	Lobektomie am Gehirn, hirneigenes intrazerebrales Tumorgewebe	02.12.10 ↔	Sonstige Rekonstruktion an den Hirnhäuten ohne Kranioplastik
01.53.11 ↔	Lobektomie am Gehirn, nicht hirneigenes intrazerebrales Tumorgewebe	02.12.20 ↔	Sonstige Rekonstruktion an den Hirnhäuten mit Kranioplastik
01.53.99 ↔	Lobektomie am Gehirn, sonstige	02.12.21 ↔	Sonstige Duraplastik mit Kranioplastik an der Konvexität
01.59.00 ↔	Sonstige Exzision oder Destruktion von Läsion oder Gewebe am Gehirn, n.n.bez.	02.12.22 ↔	Sonstige Duraplastik mit Kranioplastik am kraniozervikalen Übergang
01.59.10 ↔	Sonstige Exzision von hirneigenem intrazerebralen Tumorgewebe am Gehirn	02.12.31 ↔	Duraplastik an der Frontobasis mit gestieltem Lappen
01.59.11 ↔	Sonstige Exzision von nicht hirneigenem intrazerebralen Tumorgewebe am Gehirn	02.12.99 ↔	Sonstige Rekonstruktion an den Hirnhäuten, sonstige
01.59.12 ↔	Sonstige Exzision von Läsion oder Gewebe am Gehirn, Débridement einer Kontusion am Gehirn	02.13 ↔	Ligatur eines Gefässes der Hirnhäute
01.59.19 ↔	Sonstige Exzision von Läsion oder Gewebe am Gehirn, sonstige	02.14 ↔	Exzision am Plexus chorioideus
01.59.20 ↔	Sonstige Destruktion von hirneigenem intrazerebralen Tumorgewebe am Gehirn	02.51.00 ↔	Synangiose, n.n.bez.
01.59.21 ↔	Sonstige Destruktion von nicht hirneigenem intrazerebralen Tumorgewebe am Gehirn	02.51.11 ↔	EDAS (Encephalo-duro-arterio-synangiose)
01.59.29 ↔	Sonstige Destruktion von Läsion oder Gewebe am Gehirn, sonstige	02.51.12 ↔	EDS (Encephalo-duro-synangiose), Auflegen von invertierter Dura auf Grosshirnrinde
01.59.99 ↔	Sonstige Exzision oder Destruktion von Läsion oder Gewebe am Gehirn, sonstige	02.51.13 ↔	EDS (Encephalo-duro-synangiose), Auflegen einer Arterie sowie invertierter Dura auf die Grosshirnrinde
01.6X.10 ↔	Exzision und Destruktion von Tumorgewebe an der Schädelbasis	02.51.14 ↔	EMS (Encephalo-myo-synangiose)
01.6X.11 ↔	Exzision und Destruktion von Tumorgewebe an der Kalotte	02.51.15 ↔	EGPS (Encephalo-galea-periost-synangiose)
01.6X.20 ↔	Exzision und Destruktion vom sonstigem erkrankten Gewebe an der Schädelbasis	02.51.99 ↔	Synangiose, sonstige
		02.92 ↔	Plastische Rekonstruktion am Gehirn
		02.93.30 ↔	Implantation oder Wechsel der Elektroden eines intrakraniellen Neurostimulators, n.n.bez.
		02.93.31 ↔	Implantation oder Wechsel von temporären Mikroelektroden zur monolokulären Ableitung und Stimulation

02.93.32 ↔	Implantation oder Wechsel von temporären Mikroelektroden zur multilokulären Ableitung und Stimulation	07.14.11 ↔	Offene Biopsie an der Hypophyse durch transssphenoidalen Zugang
02.93.33 ↔	Implantation oder Wechsel von permanenten Mikroelektroden zur monolokulären Ableitung und Stimulation	07.14.12 ↔	Stereotaktische Biopsie an der Hypophyse durch transssphenoidalen Zugang
02.93.34 ↔	Implantation oder Wechsel von permanenten Mikroelektroden zur multilokulären Ableitung und Stimulation	07.14.99 ↔	Biopsie an der Hypophyse, transssphenoidaler Zugang, sonstige
02.93.39 ↔	Implantation oder Wechsel der Elektroden eines intrakraniellen Neurostimulators, sonstige	07.15 ↔	Biopsie an der Hypophyse, nicht näher bezeichneter Zugang
02.93.40 ↔	Revision ohne Ersatz der Elektroden eines intrakraniellen Neurostimulators, n.n.bez.	07.17.00 ↔	Biopsie am Corpus pineale, n.n.bez.
02.93.41 ↔	Revision ohne Ersatz der Elektroden eines intrakraniellen Neurostimulators, stereotaktisch, permanentes Einzelelektrodensystem zur Dauerstimulation	07.17.10 ↔	Geschlossene [perkutane] [Nadel-] Biopsie am Corpus pineale
02.93.42 ↔	Revision ohne Ersatz der Elektroden eines intrakraniellen Neurostimulators, stereotaktisch, permanentes Mehrelektrodensystem zur Dauerstimulation	07.17.11 ↔	Offene Biopsie am Corpus pineale
02.93.49 ↔	Revision ohne Ersatz der Elektroden eines intrakraniellen Neurostimulators, sonstige	07.17.12 ↔	Stereotaktische Biopsie am Corpus pineale
02.93.51 ↔	Entfernen der Elektroden eines intrakraniellen Neurostimulators	07.17.99 ↔	Biopsie am Corpus pineale, sonstige
02.96 ↔	Einsetzen einer sphenoidalen Elektrode	07.51 ↔	Exploration im Gebiet des Corpus pineale
02.99.10 ↔	Stereotaktische Eingriffe am Liquorsystem	07.52 ↔	Inzision am Corpus pineale
02.99.11 ↔	Stereotaktische Implantation und Explantation von radioaktivem Material als selbstständiger Eingriff	07.53 ↔	Partielle Exzision des Corpus pineale
02.99.12 ↔	Stereotaktische Implantation von Gewebe an Schädel, Gehirn und Hirnhäuten	07.54 ↔	Totale Exzision des Corpus pineale
02.99.13 ↔	Stereotaktische Instillation von Medikamenten als selbstständiger Eingriff	07.59 ↔	Operationen am Corpus pineale, sonstige
02.99.14 ↔	Stereotaktische Implantation, Revision oder Wechsel von intrazerebralen Kathetern zur intraventriculären Infusion	07.61 ↔	Partielle Exzision der Hypophyse, transfrontaler Zugang
02.99.20 ↔	Umwandlung eines Liquorshunts (oder Hirnwasserableitung) in eine Mehrfachableitung	07.62 ↔	Partielle Exzision an der Hypophyse, transssphenoidaler Zugang
02.99.29 ↔	Sonstige Revision und Entfernung von Liquorableitungen	07.63 ↔	Partielle Exzision an der Hypophyse, nicht näher bezeichneter Zugang
02.99.30 ↔	Implantation oder Wechsel einer intrakraniellen Messsonde	07.64 ↔	Totale Exzision der Hypophyse, transfrontaler Zugang
02.99.31 ↔	Revision ohne Ersatz einer intrakraniellen Messsonde	07.65 ↔	Totale Exzision der Hypophyse, transssphenoidaler Zugang
02.99.40 ↔	Implantation oder Wechsel einer Neuroprothese	07.68 ↔	Totale Exzision der Hypophyse, anderer näher bezeichneter Zugang
02.99.41 ↔	Revision ohne Ersatz einer Neuroprothese	07.69 ↔	Totale Exzision der Hypophyse, nicht näher bezeichneter Zugang
02.99.50 ↔	Implantation und Entfernung eines Katheter-Ballon-Systems zur intrazerebralen Brachytherapie	07.71 ↔	Exploration der Fossa hypophysialis
02.99.90 ↔	Sonstige stereotaktische Operationen an Schädel, Gehirn und Hirnhäuten	07.72 ↔	Inzision an der Hypophyse
04.01.00 ↔	Exzision eines Akustikusneurinoms, n.n.bez.	07.79 ↔	Sonstige Operation an der Hypophyse, sonstige
04.01.10 ↔	Exzision eines Akustikusneurinoms durch Kraniotomie	16.01 ↔	Orbitotomie mit Knochenlappen
04.01.11 ↔	Exzision eines Akustikusneurinoms, translabrynthärer Zugang	16.02 ↔	Orbitotomie mit Einsetzen eines orbitalen Implantats
04.01.99 ↔	Exzision eines Akustikusneurinoms, sonstige	16.09 ↔	Orbitotomie, sonstige
04.41 ↔	Dekompression an der Wurzel des N. trigeminus	16.51.00 ↔	Exenteration der Orbita mit Entfernen benachbarter Strukturen, n.n.bez.
07.13.00 ↔	Biopsie an der Hypophyse, transfrontaler Zugang, n.n.bez.	16.51.10 ↔	Exenteration der Orbita mit Entfernen benachbarter Strukturen, mit Erhalt der Lidhaut
07.13.10 ↔	Geschlossene [perkutane] [Nadel-] Biopsie an der Hypophyse durch transfrontalen Zugang	16.51.11 ↔	Exenteration der Orbita mit Entfernen benachbarter Strukturen, ohne Erhalt der Lidhaut
07.13.11 ↔	Offene Biopsie an der Hypophyse durch transfrontalen Zugang	16.51.99 ↔	Exenteration der Orbita mit Entfernen benachbarter Strukturen, sonstige
07.13.12 ↔	Stereotaktische Biopsie an der Hypophyse durch transfrontalen Zugang	16.52.00 ↔	Exenteration der Orbita mit therapeutischem Entfernen von Orbitaknochen, n.n.bez.
07.13.99 ↔	Biopsie an der Hypophyse, transfrontaler Zugang, sonstige	16.52.10 ↔	Exenteration der Orbita mit therapeutischem Entfernen von Orbitaknochen, mit Erhalt der Lidhaut
07.14.00 ↔	Biopsie an der Hypophyse, transssphenoidaler Zugang, n.n.bez.	16.52.11 ↔	Exenteration der Orbita mit therapeutischem Entfernen von Orbitaknochen, ohne Erhalt der Lidhaut
07.14.10 ↔	Geschlossene [perkutane] [Nadel-] Biopsie an der Hypophyse durch transssphenoidalen Zugang	16.52.99 ↔	Exenteration der Orbita mit therapeutischem Entfernen von Orbitaknochen, sonstige
		16.59.00 ↔	Sonstige Exenteration der Orbita, n.n.bez.
		16.59.10 ↔	Sonstige Exenteration der Orbita, mit Erhalt der Lidhaut
		16.59.11 ↔	Sonstige Exenteration der Orbita, ohne Erhalt der Lidhaut
		16.59.99 ↔	Sonstige Exenteration der Orbita, sonstige
		16.63 ↔	Revision einer E nukleationstasche mit Transplantat
		16.64 ↔	Sonstige Revision einer E nukleationstasche
		16.66 ↔	Sonstige Revision einer Exenterationshöhle
		18.71.00 ↔	Ohrmuschel aufbau, n.n.bez.
		18.71.10 ↔	Ohrmuschel aufbau, partiell, n.n.bez.
		18.71.11 ↔	Ohrmuschel aufbau, partiell mit Gewebeexpander
		18.71.12 ↔	Ohrmuschel aufbau, partiell mit Galealappen
		18.71.13 ↔	Ohrmuschel aufbau, partiell mit Knorpeltransplantat

18.71.14 ↔ Ohrmuschelaufbau, partiell mit mikrovaskulärem Lappen	20.42.11 ↔ Mastoidektomie, mit Freilegung des Fazialiskanals, mit Dekompression des Nerven
18.71.19 ↔ Ohrmuschelaufbau, partiell, sonstige	20.42.20 ↔ Mastoidektomie, subtotale Resektion des Felsenbeins (subtotale Petrosektomie), n.n.bez.
18.71.20 ↔ Ohrmuschelaufbau, total, n.n.bez.	20.42.21 ↔ Mastoidektomie, subtotale Resektion des Felsenbeins (subtotale Petrosektomie), ohne Obliteration
18.71.21 ↔ Ohrmuschelaufbau, total mit Gewebeexpander	20.42.22 ↔ Mastoidektomie, subtotale Resektion des Felsenbeins (subtotale Petrosektomie), mit Obliteration von Fettgewebe
18.71.22 ↔ Ohrmuschelaufbau, total mit Galealappen	20.42.23 ↔ Mastoidektomie, subtotale Resektion des Felsenbeins (subtotale Petrosektomie), mit Obliteration von Muskelgewebe
18.71.23 ↔ Ohrmuschelaufbau, total mit Knorpeltransplantat	20.42.24 ↔ Mastoidektomie, subtotale Resektion des Felsenbeins (subtotale Petrosektomie), mit Obliteration von Fett- und Muskelgewebe
18.71.24 ↔ Ohrmuschelaufbau, total mit mikrovaskulärem Lappen	20.42.30 ↔ Mastoidektomie, partielle Resektion des Felsenbeins, n.n.bez.
18.71.29 ↔ Ohrmuschelaufbau, total, sonstige	20.42.31 ↔ Mastoidektomie, partielle Resektion des Felsenbeins, ohne Obliteration
18.71.30 ↔ Implantation von alloplastischen Materialien beim Aufbau einer Ohrmuschel	20.42.32 ↔ Mastoidektomie, partielle Resektion des Felsenbeins, mit Obliteration von Fettgewebe
18.71.99 ↔ Ohrmuschelaufbau, sonstige	20.42.33 ↔ Mastoidektomie, partielle Resektion des Felsenbeins, mit Obliteration von Muskelgewebe
19.11 ↔ Stapedektomie und Stapesplastik mit Einpassen einer Stapesprothese	20.42.34 ↔ Mastoidektomie, partielle Resektion des Felsenbeins, mit Obliteration von Fett- und Muskelgewebe
19.19.00 ↔ Sonstige Stapedektomie und Stapesplastiken, n.n.bez.	20.42.99 ↔ Radikale Mastoidektomie, sonstige
19.19.10 ↔ Stapedotomie mit Einpassen einer autogenen Stapesprothese (Inkus-Stapedotomie)	20.51.10 ↔ Exzision einer Läsion an der Paukenhöhle
19.19.11 ↔ Stapedotomie mit Einpassen einer alloplastischen Stapesprothese (Inkus-Stapedotomie)	20.51.11 ↔ Exzision einer Läsion an der Pyramidenspitze
19.19.12 ↔ Malleo-Stapedotomie	20.51.12 ↔ Exzision einer Läsion an der Otobasis
19.19.99 ↔ Sonstige Stapedektomie und Stapesplastiken, sonstige	20.51.99 ↔ Exzision einer Läsion am Mittelohr, sonstige
19.21 ↔ Revision einer Stapedotomie, Stapedektomie und Stapesplastik mit Inkus-Ersatz	20.79.00 ↔ Sonstige Inzision, Exzision und Destruktion am Innenohr, n.n.bez.
19.29.00 ↔ Sonstige Revision einer Stapedotomie, Stapedektomie und Stapesplastik, n.n.bez.	20.79.10 ↔ Exzision einer Läsion am Labyrinth
19.29.10 ↔ Sonstige Revision einer Stapedotomie und Stapedektomie mit Stapesprothese	20.79.11 ↔ Kochleosacotomie
19.29.11 ↔ Sonstige Revision einer Stapedotomie und Stapedektomie mit autogener Stapesprothese	20.79.20 ↔ Labyrinthektomie, transtympanal
19.29.12 ↔ Sonstige Revision einer Stapedotomie und Stapedektomie mit alloplastischer Stapesprothese	20.79.21 ↔ Labyrinthektomie, transmastoidal
19.29.13 ↔ Sonstige Revision einer Stapesplastik (ohne Inkus-Ersatz)	20.79.22 ↔ Labyrinthdestruktion, transtympanal
19.29.99 ↔ Sonstige Revision einer Stapedotomie, Stapedektomie und Stapesplastik, sonstige	20.79.23 ↔ Labyrinthdestruktion, transmastoidal
19.52 ↔ Tympanoplastik Typ II	20.79.99 ↔ Sonstige Inzision, Exzision und Destruktion am Innenohr, sonstige
19.53 ↔ Tympanoplastik Typ III	20.92 ↔ Revision einer Mastoidektomie
19.54 ↔ Tympanoplastik Typ IV	20.99.10 ↔ Implantation von Knochenverankerungen am Felsenbein, Mittel- oder Innenohr
19.55 ↔ Tympanoplastik Typ V	20.99.20 ↔ Verschluss einer Labyrinthfistel
19.56.00 ↔ Tympanoplastik und Ossikuloplastik, n.n.bez.	20.99.30 ↔ Entfernung eines Kochleaimplantats oder implantierbaren Hörgerätes
19.56.10 ↔ Tympanoplastik mit Antrotomie, Attikotomie, Attikoantrotomie oder Mastoidektomie, ohne Implantation einer Prothese oder mit Implantation eines autogenen Ossikels	20.99.99 ↔ Sonstige Operationen an Innen- und Mittelohr, sonstige
19.56.11 ↔ Tympanoplastik mit Antrotomie, Attikotomie, Attikoantrotomie oder Mastoidektomie, mit Implantation einer alloplastischen, allogenen oder xenogenen Prothese	22.51 ↔ Ethmoidotomie
19.56.20 ↔ Tympanoplastik mit Anlage einer Ohrradikalhöhle (offene Kavität), ohne Implantation einer Prothese oder mit Implantation eines autogenen Ossikels	22.52 ↔ Sphenoidotomie
19.56.21 ↔ Tympanoplastik mit Anlage einer Ohrradikalhöhle (offene Kavität), mit Implantation einer alloplastischen, allogenen oder xenogenen Prothese	22.63.00 ↔ Ethmoidektomie, n.n.bez.
19.56.99 ↔ Tympanoplastik und Ossikuloplastik, sonstige	22.63.10 ↔ Ethmoidektomie von aussen
19.6 ↔ Revision einer Tympanoplastik	22.63.11 ↔ Ethmoidektomie, endonasal oder transmaxillär
20.23.00 ↔ Inzision am Mittelohr, n.n.bez.	22.63.99 ↔ Ethmoidektomie, sonstige
20.23.10 ↔ Antrotomie	22.64 ↔ Sphenoidektomie
20.23.11 ↔ Attikotomie	38.61 ↔ Sonstige Exzision von intrakraniellen Gefässen
20.23.12 ↔ Tympanotomie mit Abdichtung der runden und/oder ovalen Fenstermembran	39.28 ↔ Extrakraniell-intrakranieller Gefäss-Bypass
20.23.13 ↔ Explorative Tympanotomie	39.2A ↔ Intra-intrakranieller Gefäss-Bypass
20.23.99 ↔ Inzision am Mittelohr, sonstige	39.51.00 ↔ Aneurysma-Clipping, n.n.bez.
20.41 ↔ Einfache Mastoidektomie	39.51.11 ↔ Aneurysma-Clipping intrakraniell
20.42.00 ↔ Radikale Mastoidektomie, n.n.bez.	39.51.99 ↔ Aneurysma-Clipping, sonstige
20.42.10 ↔ Mastoidektomie, mit Freilegung des Fazialiskanals, ohne Dekompression des Nerven	39.72.00 ↔ Endovaskuläre plastische Rekonstruktion oder Okklusion von Gefässen am Kopf und Hals, n.n.bez.
	39.72.10 ↔ Selektive Embolisation von intrakraniellen Gefässen, n.n.bez.
	39.72.11 ↔ Selektive Embolisation von intrakraniellen Gefässen mit Partikeln oder Metallspiralen
	39.72.12 ↔ Selektive Embolisation von intrakraniellen Gefässen mit embolisierenden Flüssigkeiten, ablösbaren Ballons oder Schirmen

39.72.13 ↔	Selektive Embolisation von intrakraniellen Gefässen durch Flow-Diverter	39.79.21 ↔	Coil-Embolisation oder -Verschluss von Gefässen der oberen Extremitäten
39.72.14 ↔	Selektive Embolisation von intrakraniellen Gefässen mit adhäsivem Embolisat	39.79.22 ↔	Coil-Embolisation oder -Verschluss der Aorta
39.72.19 ↔	Selektive Embolisation von intrakraniellen Gefässen, sonstige	39.79.24 ↔	Coil-Embolisation oder -Verschluss von thorakalen Gefässen
39.72.20 ↔	Selektive Embolisation von extrakraniellen Gefässen des Kopfes und des Halses, n.n.bez.	39.79.25 ↔	Coil-Embolisation oder -Verschluss von viszeralen Gefässen
39.72.21 ↔	Selektive Embolisation von extrakraniellen Gefässen des Kopfes und des Halses mit Partikeln oder Metallspiralen	39.79.26 ↔	Coil-Embolisation oder -Verschluss von abdominalen Gefässen
39.72.22 ↔	Selektive Embolisation von extrakraniellen Gefässen des Kopfes und des Halses mit embolisierenden Flüssigkeiten, ablösbaren Ballons oder Schirmen	39.79.27 ↔	Coil-Embolisation oder -Verschluss von Gefässen der unteren Extremitäten
39.72.24 ↔	Selektive Embolisation von extrakraniellen Gefässen des Kopfes und des Halses mit adhäsivem Embolisat	39.79.28 ↔	Coil-Embolisation oder -Verschluss von spinalen Gefässen
39.72.29 ↔	Selektive Embolisation von extrakraniellen Gefässen des Kopfes und des Halses, sonstige	39.79.29 ↔	Coil-Embolisation oder -Verschluss von sonstigen Gefässen, sonstige
39.72.30 ↔	Perkutan-transluminale Embolisation einer Gefässmissbildung durch Mikrokatheter, n.n.bez.	39.79.30 ↔	Selektive Embolisation mit embolisierenden Flüssigkeiten von sonstigen Gefässen, n.n.bez.
39.72.31 ↔	Perkutan-transluminale Embolisation einer Gefässmissbildung durch Mikrokatheter, Verwendung von einem Mikrokatheter	39.79.31 ↔	Selektive Embolisation mit embolisierenden Flüssigkeiten von Gefässen der oberen Extremitäten
39.72.32 ↔	Perkutan-transluminale Embolisation einer Gefässmissbildung durch Mikrokatheter, Verwendung von zwei Mikrokathetern	39.79.32 ↔	Selektive Embolisation mit embolisierenden Flüssigkeiten der Aorta
39.72.33 ↔	Perkutan-transluminale Embolisation einer Gefässmissbildung durch Mikrokatheter, Verwendung von drei Mikrokathetern	39.79.34 ↔	Selektive Embolisation mit embolisierenden Flüssigkeiten von thorakalen Gefässen
39.72.34 ↔	Perkutan-transluminale Embolisation einer Gefässmissbildung durch Mikrokatheter, Verwendung von vier Mikrokathetern	39.79.35 ↔	Selektive Embolisation mit embolisierenden Flüssigkeiten von viszeralen Gefässen
39.72.35 ↔	Perkutan-transluminale Embolisation einer Gefässmissbildung durch Mikrokatheter, Verwendung von fünf Mikrokathetern	39.79.36 ↔	Selektive Embolisation mit embolisierenden Flüssigkeiten von abdominalen Gefässen
39.72.36 ↔	Perkutan-transluminale Embolisation einer Gefässmissbildung durch Mikrokatheter, Verwendung von 6 und mehr Mikrokathetern	39.79.38 ↔	Selektive Embolisation mit embolisierenden Flüssigkeiten von spinalen Gefässen
39.72.99 ↔	Endovaskuläre plastische Rekonstruktion oder Okklusion von Gefässen am Kopf und Hals, sonstige	39.79.39 ↔	Selektive Embolisation mit embolisierenden Flüssigkeiten von sonstigen Gefässen, sonstige
39.77.00 ↔	Perkutane transluminale endovaskuläre Intervention an intrakraniell(en) Gefäss(en), n.n.bez.	39.79.40 ↔	Selektive Embolisation mit ablösbaren Ballons von sonstigen Gefässen, n.n.bez.
39.77.09 ↔	Perkutane transluminale endovaskuläre Intervention an intrakraniell(en) Gefäss(en), sonstige	39.79.41 ↔	Selektive Embolisation mit ablösbaren Ballons von Gefässen der oberen Extremitäten
39.77.10 ↔	Perkutane Ballonangioplastie an intrakraniell(en) Gefäss(en)	39.79.42 ↔	Selektive Embolisation mit ablösbaren Ballons der Aorta
39.77.20 ↔	Perkutane Bladeangioplastie an intrakraniell(en) Gefäss(en)	39.79.44 ↔	Selektive Embolisation mit ablösbaren Ballons von thorakalen Gefässen
39.77.30 ↔	Perkutane Laserangioplastie an intrakraniell(en) Gefäss(en)	39.79.45 ↔	Selektive Embolisation mit ablösbaren Ballons von viszeralen Gefässen
39.77.40 ↔	Perkutane Atherektomie an intrakraniell(en) Gefäss(en)	39.79.46 ↔	Selektive Embolisation mit ablösbaren Ballons von abdominalen Gefässen
39.77.60 ↔	Perkutane Thrombektomie an intrakraniell(en) Gefäss(en), n.n.bez.	39.79.47 ↔	Selektive Embolisation mit ablösbaren Ballons von spinalen Gefässen
39.77.61 ↔	Perkutane Rotationsthrombektomie an intrakraniell(en) Gefäss(en)	39.79.48 ↔	Selektive Embolisation mit ablösbaren Ballons von Gefässen der unteren Extremitäten
39.77.62 ↔	Perkutane stentgestützte Thrombektomie an intrakraniell(en) Gefäss(en)	39.79.49 ↔	Selektive Embolisation mit ablösbaren Ballons von sonstigen Gefässen, sonstige
39.77.69 ↔	Perkutane Thrombektomie an intrakraniell(en) Gefäss(en), sonstige	39.79.50 ↔	Selektive Embolisation mit Schirmen von sonstigen Gefässen, n.n.bez.
39.77.80 ↔	Perkutane transluminale intraarterielle Spasmolyse bei zerebrovaskulären Vasospasmen	39.79.51 ↔	Selektive Embolisation mit Schirmen von Gefässen der oberen Extremitäten
39.79.11 ↔	Endovaskuläre Implantation eines Grafts an Viszeralgefässen	39.79.52 ↔	Selektive Embolisation mit Schirmen der Aorta
39.79.12 ↔	Endovaskuläre Implantation eines Grafts an Gefässen des Beckens	39.79.54 ↔	Selektive Embolisation mit Schirmen von thorakalen Gefässen
39.79.13 ↔	Endovaskuläre Implantation eines Grafts an abdominalen Gefässen	39.79.55 ↔	Selektive Embolisation mit Schirmen von viszeralen Gefässen
39.79.14 ↔	Endovaskuläre Implantation eines Grafts an Gefässen des Beckens, Parallelgrafttechnik	39.79.56 ↔	Selektive Embolisation mit Schirmen von abdominalen Gefässen
		39.79.57 ↔	Selektive Embolisation mit Schirmen von Gefässen der unteren Extremitäten
		39.79.58 ↔	Selektive Embolisation mit Schirmen von spinalen Gefässen
		39.79.59 ↔	Selektive Embolisation mit Schirmen von sonstigen Gefässen, sonstige
		39.79.60 ↔	Selektive Embolisation mit Partikeln von sonstigen Gefässen, n.n.bez.
		39.79.61 ↔	Selektive Embolisation mit Partikeln von Gefässen der oberen Extremitäten
		39.79.62 ↔	Selektive Embolisation mit Partikeln der Aorta

- 39.79.64 ↔ Selektive Embolisation mit Partikeln von thorakalen Gefässen
- 39.79.65 ↔ Selektive Embolisation mit Partikeln von viszeralen Gefässen
- 39.79.66 ↔ Selektive Embolisation mit Partikeln von abdominalen Gefässen
- 39.79.67 ↔ Selektive Embolisation mit Partikeln von Gefässen der unteren Extremitäten
- 39.79.68 ↔ Selektive Embolisation mit Partikeln von spinalen Gefässen
- 39.79.69 ↔ Selektive Embolisation mit Partikeln von sonstigen Gefässen, sonstige
- 39.79.70 ↔ Kathetertechnischer Verschluss von Arterien mittels Laser, sonstigen Gefässen, n.n.bez.
- 39.79.71 ↔ Kathetertechnischer Verschluss mittels Laser, an Arterien der oberen Extremitäten
- 39.79.72 ↔ Kathetertechnischer Verschluss mittels Laser, an der Aorta
- 39.79.74 ↔ Kathetertechnischer Verschluss mittels Laser, an thorakalen Gefässen
- 39.79.75 ↔ Kathetertechnischer Verschluss mittels Laser, an Gefässen der unteren Extremitäten
- 39.79.76 ↔ Kathetertechnischer Verschluss mittels Laser, an viszeralen Gefässen
- 39.79.77 ↔ Kathetertechnischer Verschluss mittels Laser, an abdominalen Gefässen
- 39.79.79 ↔ Kathetertechnischer Verschluss von Arterien mittels Laser, sonstige Gefässe, sonstige
- 39.79.80 ↔ Kathetertechnischer Verschluss von Arterien mittels Radiofrequenz, sonstige Gefässe, n.n.bez.
- 39.79.81 ↔ Kathetertechnischer Verschluss mittels Radiofrequenz an Arterien der oberen Extremitäten
- 39.79.82 ↔ Kathetertechnischer Verschluss mittels Radiofrequenz an der Aorta
- 39.79.84 ↔ Kathetertechnischer Verschluss mittels Radiofrequenz an thorakalen Gefässen
- 39.79.85 ↔ Kathetertechnischer Verschluss mittels Radiofrequenz an Gefässen der unteren Extremitäten
- 39.79.86 ↔ Kathetertechnischer Verschluss mittels Radiofrequenz an viszeralen Gefässen
- 39.79.87 ↔ Kathetertechnischer Verschluss mittels Radiofrequenz an abdominalen Gefässen
- 39.79.89 ↔ Kathetertechnischer Verschluss mittels Radiofrequenz an sonstigen Gefässen, sonstige
- 76.92.20 ↔ Einsetzen von CAD-Implantat an Gesichtsschädel ohne Beteiligung des Hirnschädels, bis zu 2 Regionen
- 76.92.21 ↔ Einsetzen von CAD-Implantat an Gesichtsschädel ohne Beteiligung des Hirnschädels, ab 3 Regionen
- 76.92.30 ↔ Einsetzen eines CAD-Implantats an Maxilla, zur plastischen Rekonstruktion eines einfachen Defekts
- 76.92.31 ↔ Einsetzen eines CAD-Implantats an Maxilla, zur plastischen Rekonstruktion eines grossen oder komplexen Defekts
- 92.39.00 ↔ Sonstige stereotaktische Radiochirurgie, n.n.bez.
- 92.39.01 ↔ Andere Hochvoltstrahlentherapie, stereotaktische Bestrahlung, fraktioniert, zerebral, n.n.bez.
- 92.39.11 ↔ Andere Hochvoltstrahlentherapie, stereotaktische Bestrahlung, fraktioniert, extrazerebral, n.n.bez.
- 92.39.20 ↔ Andere Hochvoltstrahlentherapie, stereotaktische Bestrahlung, fraktioniert, zerebral, intensitätsmodulierte Radiotherapie
- 92.39.21 ↔ Andere Hochvoltstrahlentherapie, stereotaktische Bestrahlung, fraktioniert, zerebral, intensitätsmodulierte Bogenbestrahlung (IMAT)
- 92.39.22 ↔ Andere Hochvoltstrahlentherapie, stereotaktische Bestrahlung, fraktioniert, zerebral, bildgestützte Einstellung
- 92.39.29 ↔ Andere Hochvoltstrahlentherapie, stereotaktische Bestrahlung, fraktioniert, zerebral, sonstige
- 92.39.30 ↔ Andere Hochvoltstrahlentherapie, stereotaktische Bestrahlung, fraktioniert, extrazerebral, intensitätsmodulierte Radiotherapie
- 92.39.31 ↔ Andere Hochvoltstrahlentherapie, stereotaktische Bestrahlung, fraktioniert, extrazerebral, intensitätsmodulierte Bogenbestrahlung (IMAT)
- 92.39.32 ↔ Andere Hochvoltstrahlentherapie, stereotaktische Bestrahlung, fraktioniert, extrazerebral, bildgestützte Einstellung
- 92.39.39 ↔ Andere Hochvoltstrahlentherapie, stereotaktische Bestrahlung, fraktioniert, extrazerebral, sonstige

Prozedur B20-7

- 01.32.00 ↔ Lobotomie und Traktotomie, n.n.bez.
- 01.32.10 ↔ Lobotomie und Traktotomie, Zingulotomie
- 01.32.11 ↔ Lobotomie und Traktotomie, Subpiale Transsektion
- 01.32.12 ↔ Lobotomie und Traktotomie, Multiple Lobotomien
- 01.32.20 ↔ Lobotomie und Traktotomie, Stereotaktische Unterbrechung von Bahnsystemen
- 01.32.99 ↔ Lobotomie und Traktotomie, sonstige
- 01.39.10 ↔ Sonstige Inzision am Gehirn zur Entleerung eines intrazerebralen Hämatoms
- 01.39.11 ↔ Sonstige Inzision am Gehirn zur Entleerung eines intrazerebralen Abszesses
- 01.39.20 ↔ Sonstige Inzision am Gehirn, Stereotaktische Entleerung eines intrakraniellen Hämatoms
- 01.39.21 ↔ Sonstige Inzision am Gehirn, Stereotaktische Entleerung eines intrakraniellen Abszesses
- 01.41 ↔ Operationen am Thalamus
- 01.42 ↔ Operationen am Globus pallidum
- 01.51.00 ↔ Exzision von Läsion oder Gewebe an den Hirnhäuten, n.n.bez.
- 01.51.10 ↔ Exzision von Tumorgewebe an den Hirnhäuten mit Präparation von infiltriertem Nachbargewebe
- 01.51.99 ↔ Exzision von Läsion oder Gewebe an den Hirnhäuten, sonstige
- 01.52.00 ↔ Hemisphärektomie, n.n.bez.
- 01.52.10 ↔ Hemisphärektomie, hirneigenes intrazerebrales Tumorgewebe
- 01.52.11 ↔ Hemisphärektomie, nicht hirneigenes intrazerebrales Tumorgewebe
- 01.52.99 ↔ Hemisphärektomie, sonstige
- 01.53.00 ↔ Lobektomie am Gehirn, n.n.bez.
- 01.53.10 ↔ Lobektomie am Gehirn, hirneigenes intrazerebrales Tumorgewebe
- 01.53.11 ↔ Lobektomie am Gehirn, nicht hirneigenes intrazerebrales Tumorgewebe
- 01.53.99 ↔ Lobektomie am Gehirn, sonstige
- 01.59.00 ↔ Sonstige Exzision oder Destruktion von Läsion oder Gewebe am Gehirn, n.n.bez.
- 01.59.10 ↔ Sonstige Exzision von hirneigenem intrazerebralen Tumorgewebe am Gehirn
- 01.59.11 ↔ Sonstige Exzision von nicht hirneigenem intrazerebralen Tumorgewebe am Gehirn
- 01.59.12 ↔ Sonstige Exzision von Läsion oder Gewebe am Gehirn, Débridement einer Kontusion am Gehirn
- 01.59.19 ↔ Sonstige Exzision von Läsion oder Gewebe am Gehirn, sonstige
- 01.59.20 ↔ Sonstige Destruktion von hirneigenem intrazerebralen Tumorgewebe am Gehirn
- 01.59.21 ↔ Sonstige Destruktion von nicht hirneigenem intrazerebralen Tumorgewebe am Gehirn
- 01.59.29 ↔ Sonstige Destruktion von Läsion oder Gewebe am Gehirn, sonstige

01.59.99 ↔ Sonstige Exzision oder Destruktion von Läsion oder Gewebe am Gehirn, sonstige	02.99.13 ↔ Stereotaktische Instillation von Medikamenten als selbstständiger Eingriff
01.6X.11 ↔ Exzision und Destruktion von Tumorgewebe an der Kalotte	02.99.14 ↔ Stereotaktische Implantation, Revision oder Wechsel von intrazerebralen Kathetern zur intraventrikulären Infusion
01.6X.21 ↔ Exzision und Destruktion von sonstigem erkrankten Gewebe an der Kalotte	02.99.20 ↔ Umwandlung eines Liquorshunts (oder Hirnwasserableitung) in eine Mehrfachableitung
02.01 ↔ Eröffnen einer Schädelnaht	02.99.29 ↔ Sonstige Revision und Entfernung von Liquorableitungen
02.06.10 ↔ Frontoorbitale Kranioplastik zur Verlagerung	02.99.30 ↔ Implantation oder Wechsel einer intrakraniellen Messsonde
02.06.20 ↔ Rekonstruktion des Hirnschädels ohne Beteiligung des Gesichtsschädels, mit einfachem Implantat (Knochenzement, alloplastisches Material)	02.99.31 ↔ Revision ohne Ersatz einer intrakraniellen Messsonde
02.06.30 ↔ Rekonstruktion von Hirn- und Gesichtsschädel, mit einfachem Implantat (Knochenzement, alloplastisches Material)	02.99.40 ↔ Implantation oder Wechsel einer Neuroprothese
02.07 ↔ Entfernen einer Schädelknochenplatte	02.99.41 ↔ Revision ohne Ersatz einer Neuroprothese
02.12.10 ↔ Sonstige Rekonstruktion an den Hirnhäuten ohne Kranioplastik	02.99.50 ↔ Implantation und Entfernung eines Katheter-Ballon-Systems zur intrazerebralen Brachytherapie
02.12.20 ↔ Sonstige Rekonstruktion an den Hirnhäuten mit Kranioplastik	02.99.90 ↔ Sonstige stereotaktische Operationen an Schädel, Gehirn und Hirnhäuten
02.12.21 ↔ Sonstige Duraplastik mit Kranioplastik an der Konvexität	04.01.00 ↔ Exzision eines Akustikusneurinoms, n.n.bez.
02.12.22 ↔ Sonstige Duraplastik mit Kranioplastik am kraniozervikalen Übergang	04.01.10 ↔ Exzision eines Akustikusneurinoms durch Kraniotomie
02.13 ↔ Ligatur eines Gefässes der Hirnhäute	04.01.11 ↔ Exzision eines Akustikusneurinoms, translabyrinthärer Zugang
02.14 ↔ Exzision am Plexus chorioideus	04.01.99 ↔ Exzision eines Akustikusneurinoms, sonstige
02.2 ↔ Ventrikulostomie	04.41 ↔ Dekompression an der Wurzel des N. trigeminus
02.51.00 ↔ Synangiöse, n.n.bez.	07.13.00 ↔ Biopsie an der Hypophyse, transfrontaler Zugang, n.n.bez.
02.51.11 ↔ EDAS (Encephalo-duro-arterio-synangiöse)	07.13.10 ↔ Geschlossene [perkutane] [Nadel-] Biopsie an der Hypophyse durch transfrontalen Zugang
02.51.12 ↔ EDS (Encephalo-duro-synangiöse), Auflegen von invertierter Dura auf Grosshirnrinde	07.13.11 ↔ Offene Biopsie an der Hypophyse durch transfrontalen Zugang
02.51.13 ↔ EDS (Encephalo-duro-synangiöse), Auflegen einer Arterie sowie invertierter Dura auf die Grosshirnrinde	07.13.12 ↔ Stereotaktische Biopsie an der Hypophyse durch transfrontalen Zugang
02.51.14 ↔ EMS (Encephalo-myo-synangiöse)	07.13.99 ↔ Biopsie an der Hypophyse, transfrontaler Zugang, sonstige
02.51.15 ↔ EGPS (Encephalo-galea-periost-synangiöse)	07.14.00 ↔ Biopsie an der Hypophyse, transsphenoidaler Zugang, n.n.bez.
02.51.99 ↔ Synangiöse, sonstige	07.14.10 ↔ Geschlossene [perkutane] [Nadel-] Biopsie an der Hypophyse durch transsphenoidalen Zugang
02.92 ↔ Plastische Rekonstruktion am Gehirn	07.14.11 ↔ Offene Biopsie an der Hypophyse durch transsphenoidalen Zugang
02.93.30 ↔ Implantation oder Wechsel der Elektroden eines intrakraniellen Neurostimulators, n.n.bez.	07.14.12 ↔ Stereotaktische Biopsie an der Hypophyse durch transsphenoidalen Zugang
02.93.31 ↔ Implantation oder Wechsel von temporären Mikroelektroden zur monolokulären Ableitung und Stimulation	07.14.99 ↔ Biopsie an der Hypophyse, transsphenoidaler Zugang, sonstige
02.93.32 ↔ Implantation oder Wechsel von temporären Mikroelektroden zur multilokulären Ableitung und Stimulation	07.15 ↔ Biopsie an der Hypophyse, nicht näher bezeichneter Zugang
02.93.33 ↔ Implantation oder Wechsel von permanenten Mikroelektroden zur monolokulären Ableitung und Stimulation	07.17.00 ↔ Biopsie am Corpus pineale, n.n.bez.
02.93.34 ↔ Implantation oder Wechsel von permanenten Mikroelektroden zur multilokulären Ableitung und Stimulation	07.17.10 ↔ Geschlossene [perkutane] [Nadel-] Biopsie am Corpus pineale
02.93.39 ↔ Implantation oder Wechsel der Elektroden eines intrakraniellen Neurostimulators, sonstige	07.17.11 ↔ Offene Biopsie am Corpus pineale
02.93.40 ↔ Revision ohne Ersatz der Elektroden eines intrakraniellen Neurostimulators, n.n.bez.	07.17.12 ↔ Stereotaktische Biopsie am Corpus pineale
02.93.41 ↔ Revision ohne Ersatz der Elektroden eines intrakraniellen Neurostimulators, stereotaktisch, permanentes Einzelelektrodensystem zur Dauerstimulation	07.17.99 ↔ Biopsie am Corpus pineale, sonstige
02.93.42 ↔ Revision ohne Ersatz der Elektroden eines intrakraniellen Neurostimulators, stereotaktisch, permanentes Mehrelektrodensystem zur Dauerstimulation	07.51 ↔ Exploration im Gebiet des Corpus pineale
02.93.49 ↔ Revision ohne Ersatz der Elektroden eines intrakraniellen Neurostimulators, sonstige	07.52 ↔ Inzision am Corpus pineale
02.96 ↔ Einsetzen einer sphenoidalen Elektrode	07.53 ↔ Partielle Exzision des Corpus pineale
02.99.10 ↔ Stereotaktische Eingriffe am Liquorsystem	07.54 ↔ Totale Exzision des Corpus pineale
02.99.11 ↔ Stereotaktische Implantation und Explantation von radioaktivem Material als selbstständiger Eingriff	07.59 ↔ Operationen am Corpus pineale, sonstige
02.99.12 ↔ Stereotaktische Implantation von Gewebe an Schädel, Gehirn und Hirnhäuten	07.61 ↔ Partielle Exzision der Hypophyse, transfrontaler Zugang
	07.62 ↔ Partielle Exzision an der Hypophyse, transsphenoidaler Zugang
	07.63 ↔ Partielle Exzision an der Hypophyse, nicht näher bezeichneter Zugang
	07.64 ↔ Totale Exzision der Hypophyse, transfrontaler Zugang
	07.65 ↔ Totale Exzision der Hypophyse, transsphenoidaler Zugang
	07.68 ↔ Totale Exzision der Hypophyse, anderer näher bezeichneter Zugang

07.69 ↔	Totale Exzision der Hypophyse, nicht näher bezeichneter Zugang	92.39.20 ↔	Andere Hochvoltstrahlentherapie, stereotaktische Bestrahlung, fraktioniert, zerebral, intensitätsmodulierte Radiotherapie
07.71 ↔	Exploration der Fossa hypophysialis	92.39.21 ↔	Andere Hochvoltstrahlentherapie, stereotaktische Bestrahlung, fraktioniert, zerebral, intensitätsmodulierte Bogenbestrahlung (IMAT)
07.72 ↔	Inzision an der Hypophyse	92.39.22 ↔	Andere Hochvoltstrahlentherapie, stereotaktische Bestrahlung, fraktioniert, zerebral, bildgestützte Einstellung
07.79 ↔	Sonstige Operation an der Hypophyse, sonstige	92.39.29 ↔	Andere Hochvoltstrahlentherapie, stereotaktische Bestrahlung, fraktioniert, zerebral, sonstige
38.01 ↔	Inzision von intrakraniellen Gefässen	92.39.30 ↔	Andere Hochvoltstrahlentherapie, stereotaktische Bestrahlung, fraktioniert, extrazerebral, intensitätsmodulierte Radiotherapie
38.31 ↔	Resektion von intrakraniellen Gefässen mit Anastomose	92.39.31 ↔	Andere Hochvoltstrahlentherapie, stereotaktische Bestrahlung, fraktioniert, extrazerebral, intensitätsmodulierte Bogenbestrahlung (IMAT)
38.41 ↔	Resektion von intrakraniellen Blutgefässen mit Ersatz	92.39.32 ↔	Andere Hochvoltstrahlentherapie, stereotaktische Bestrahlung, fraktioniert, extrazerebral, bildgestützte Einstellung
38.61 ↔	Sonstige Exzision von intrakraniellen Gefässen	92.39.39 ↔	Andere Hochvoltstrahlentherapie, stereotaktische Bestrahlung, fraktioniert, extrazerebral, sonstige
39.28 ↔	Extrakraniell-intrakranieller Gefäss-Bypass		
39.2A ↔	Intra-intrakranieller Gefäss-Bypass		
39.51.00 ↔	Aneurysma-Clipping, n.n.bez.		
39.51.11 ↔	Aneurysma-Clipping intrakraniell		
39.51.99 ↔	Aneurysma-Clipping, sonstige		
39.53 ↔	Verschluss einer arteriovenösen Fistel		
92.39.00 ↔	Sonstige stereotaktische Radiochirurgie, n.n.bez.		
92.39.01 ↔	Andere Hochvoltstrahlentherapie, stereotaktische Bestrahlung, fraktioniert, zerebral, n.n.bez.		
92.39.11 ↔	Andere Hochvoltstrahlentherapie, stereotaktische Bestrahlung, fraktioniert, extrazerebral, n.n.bez.		

Prozedur B20-8

00.65.00 ↔	Perkutanes Einsetzen von sonstigem(n) intrakraniellen vaskulären Stent(s), n.n.bez.	7A.71.16 ↔	Fusion von Wirbeln mit Stabilisierung der Wirbelsäule, Zugang dorsal und dorsolateral, 6 Segmente
00.65.11 ↔	Perkutanes transluminale Einsetzen von intrakraniellen vaskulären Mikrostant(s)	7A.71.17 ↔	Fusion von Wirbeln mit Stabilisierung der Wirbelsäule, Zugang dorsal und dorsolateral, 7 Segmente
00.65.99 ↔	Perkutanes Einsetzen von sonstigem(n) intrakraniellen vaskulären Stent(s), sonstige	7A.71.18 ↔	Fusion von Wirbeln mit Stabilisierung der Wirbelsäule, Zugang dorsal und dorsolateral, 8 Segmente
39.77.00 ↔	Perkutane transluminale endovaskuläre Intervention an intrakraniellem(en) Gefäss(en), n.n.bez.	7A.71.1A ↔	Fusion von Wirbeln mit Stabilisierung der Wirbelsäule, Zugang dorsal und dorsolateral, 9 Segmente
39.77.09 ↔	Perkutane transluminale endovaskuläre Intervention an intrakraniellem(en) Gefäss(en), sonstige	7A.71.1B ↔	Fusion von Wirbeln mit Stabilisierung der Wirbelsäule, Zugang dorsal und dorsolateral, 10 Segmente
39.77.10 ↔	Perkutane Ballonangioplastie an intrakraniellem(n) Gefäss(en)	7A.71.1C ↔	Fusion von Wirbeln mit Stabilisierung der Wirbelsäule, Zugang dorsal und dorsolateral, 11 Segmente
39.77.20 ↔	Perkutane Bladeangioplastie an intrakraniellem(n) Gefäss(en)	7A.71.1D ↔	Fusion von Wirbeln mit Stabilisierung der Wirbelsäule, Zugang dorsal und dorsolateral, 12 Segmente
39.77.30 ↔	Perkutane Laserangioplastie an intrakraniellem(n) Gefäss(en)	7A.71.1E ↔	Fusion von Wirbeln mit Stabilisierung der Wirbelsäule, Zugang dorsal und dorsolateral, 13 Segmente
39.77.40 ↔	Perkutane Atherektomie an intrakraniellem(n) Gefäss(en)	7A.71.1F ↔	Fusion von Wirbeln mit Stabilisierung der Wirbelsäule, Zugang dorsal und dorsolateral, 14 und mehr Segmente
39.77.60 ↔	Perkutane Thrombektomie an intrakraniellem(n) Gefäss(en), n.n.bez.	7A.71.23 ↔	Fusion von Wirbeln mit Stabilisierung der Wirbelsäule, Zugang ventral, 3 Segmente
39.77.61 ↔	Perkutane Rotationstherombektomie an intrakraniellem(n) Gefäss(en)	7A.71.24 ↔	Fusion von Wirbeln mit Stabilisierung der Wirbelsäule, Zugang ventral, 4 Segmente
39.77.62 ↔	Perkutane stentgestützte Thrombektomie an intrakraniellem(n) Gefäss(en)	7A.71.25 ↔	Fusion von Wirbeln mit Stabilisierung der Wirbelsäule, Zugang ventral, 5 Segmente
39.77.69 ↔	Perkutane Thrombektomie an intrakraniellem(n) Gefäss(en), sonstige	7A.71.26 ↔	Fusion von Wirbeln mit Stabilisierung der Wirbelsäule, Zugang ventral, 6 Segmente
39.77.80 ↔	Perkutane transluminale intraarterielle Spasmodolyse bei zerebrovaskulären Vasospasmen	7A.71.27 ↔	Fusion von Wirbeln mit Stabilisierung der Wirbelsäule, Zugang ventral, 7 Segmente
7A.28.51 ↔	Osteotomie an der Wirbelsäule, Grad V	7A.71.28 ↔	Fusion von Wirbeln mit Stabilisierung der Wirbelsäule, Zugang ventral, 8 Segmente
7A.28.61 ↔	Osteotomie an der Wirbelsäule, Grad VI	7A.71.2A ↔	Fusion von Wirbeln mit Stabilisierung der Wirbelsäule, Zugang ventral, 9 Segmente
7A.44.11 ↔	Kyphoplastie, 1 Wirbelkörper	7A.71.2B ↔	Fusion von Wirbeln mit Stabilisierung der Wirbelsäule, Zugang ventral, 10 Segmente
7A.44.12 ↔	Kyphoplastie, 2 Wirbelkörper	7A.71.2C ↔	Fusion von Wirbeln mit Stabilisierung der Wirbelsäule, Zugang ventral, 11 Segmente
7A.44.13 ↔	Kyphoplastie, 3 Wirbelkörper		
7A.44.14 ↔	Kyphoplastie, 4 und mehr Wirbelkörper		
7A.71.13 ↔	Fusion von Wirbeln mit Stabilisierung der Wirbelsäule, Zugang dorsal und dorsolateral, 3 Segmente		
7A.71.14 ↔	Fusion von Wirbeln mit Stabilisierung der Wirbelsäule, Zugang dorsal und dorsolateral, 4 Segmente		
7A.71.15 ↔	Fusion von Wirbeln mit Stabilisierung der Wirbelsäule, Zugang dorsal und dorsolateral, 5 Segmente		

7A.71.2D ↔ Fusion von Wirbeln mit Stabilisierung der Wirbelsäule, Zugang ventral, 12 Segmente	7A.72.1F ↔ Dynamische Stabilisierung der Wirbelsäule, Zugang dorsal und dorsolateral, 14 und mehr Segmente
7A.71.2E ↔ Fusion von Wirbeln mit Stabilisierung der Wirbelsäule, Zugang ventral, 13 Segmente	7A.72.23 ↔ Dynamische Stabilisierung der Wirbelsäule, Zugang ventral, 3 Segmente
7A.71.2F ↔ Fusion von Wirbeln mit Stabilisierung der Wirbelsäule, Zugang ventral, 14 und mehr Segmente	7A.72.24 ↔ Dynamische Stabilisierung der Wirbelsäule, Zugang ventral, 4 Segmente
7A.72.13 ↔ Dynamische Stabilisierung der Wirbelsäule, Zugang dorsal und dorsolateral, 3 Segmente	7A.72.25 ↔ Dynamische Stabilisierung der Wirbelsäule, Zugang ventral, 5 Segmente
7A.72.14 ↔ Dynamische Stabilisierung der Wirbelsäule, Zugang dorsal und dorsolateral, 4 Segmente	7A.72.26 ↔ Dynamische Stabilisierung der Wirbelsäule, Zugang ventral, 6 Segmente
7A.72.15 ↔ Dynamische Stabilisierung der Wirbelsäule, Zugang dorsal und dorsolateral, 5 Segmente	7A.72.27 ↔ Dynamische Stabilisierung der Wirbelsäule, Zugang ventral, 7 Segmente
7A.72.16 ↔ Dynamische Stabilisierung der Wirbelsäule, Zugang dorsal und dorsolateral, 6 Segmente	7A.72.28 ↔ Dynamische Stabilisierung der Wirbelsäule, Zugang ventral, 8 Segmente
7A.72.17 ↔ Dynamische Stabilisierung der Wirbelsäule, Zugang dorsal und dorsolateral, 7 Segmente	7A.72.2A ↔ Dynamische Stabilisierung der Wirbelsäule, Zugang ventral, 9 Segmente
7A.72.18 ↔ Dynamische Stabilisierung der Wirbelsäule, Zugang dorsal und dorsolateral, 8 Segmente	7A.72.2B ↔ Dynamische Stabilisierung der Wirbelsäule, Zugang ventral, 10 Segmente
7A.72.1A ↔ Dynamische Stabilisierung der Wirbelsäule, Zugang dorsal und dorsolateral, 9 Segmente	7A.72.2C ↔ Dynamische Stabilisierung der Wirbelsäule, Zugang ventral, 11 Segmente
7A.72.1B ↔ Dynamische Stabilisierung der Wirbelsäule, Zugang dorsal und dorsolateral, 10 Segmente	7A.72.2D ↔ Dynamische Stabilisierung der Wirbelsäule, Zugang ventral, 12 Segmente
7A.72.1C ↔ Dynamische Stabilisierung der Wirbelsäule, Zugang dorsal und dorsolateral, 11 Segmente	7A.72.2E ↔ Dynamische Stabilisierung der Wirbelsäule, Zugang ventral, 13 Segmente
7A.72.1D ↔ Dynamische Stabilisierung der Wirbelsäule, Zugang dorsal und dorsolateral, 12 Segmente	7A.72.2F ↔ Dynamische Stabilisierung der Wirbelsäule, Zugang ventral, 14 und mehr Segmente
7A.72.1E ↔ Dynamische Stabilisierung der Wirbelsäule, Zugang dorsal und dorsolateral, 13 Segmente	

Prozedur B20-9

00.94.31 ‡↔ Intraoperatives neurophysiologisches Monitoring, mehr als 4 bis 8 Stunden	76.43.12 ↔ Einsetzen eines CAD-Implantats an Mandibula, zur plastischen Rekonstruktion eines grossen oder komplexen Defekts
00.94.32 ‡↔ Intraoperatives neurophysiologisches Monitoring, mehr als 8 bis 12 Stunden	76.92.20 ↔ Einsetzen von CAD-Implantat an Gesichtsschädel ohne Beteiligung des Hirnschädels, bis zu 2 Regionen
00.94.33 ‡↔ Intraoperatives neurophysiologisches Monitoring, mehr als 12 Stunden	76.92.21 ↔ Einsetzen von CAD-Implantat an Gesichtsschädel ohne Beteiligung des Hirnschädels, ab 3 Regionen
02.05.11 ↔ Einsetzen eines CAD-Implantats an Hirnschädel ohne Beteiligung des Gesichtsschädels, grosser oder komplexer Defekt	76.92.31 ↔ Einsetzen eines CAD-Implantats an Maxilla, zur plastischen Rekonstruktion eines grossen oder komplexen Defekts
02.05.20 ↔ Einsetzen eines CAD-Implantats an Hirnschädel mit Beteiligung von Orbita, Temporalregion oder frontalem Sinus, bis zu 2 Regionen	
02.05.30 ↔ Einsetzen eines CAD-Implantats an Hirnschädel mit Beteiligung multipler Regionen des Gesichtsschädels, ab 3 Regionen	

ADRG B21

Implantation eines Neurostimulators

Prozedur in Tabelle B21-1

DRG B21A

Implantation eines Neurostimulators zur Hirnstimulation oder Medikamentenpumpe oder KBH bei extrapyram.-motor. Krankheiten ab 14 Behandlungstage

Mindestens eine Prozedur in Tabelle B21-2 oder Prozedur in Tabelle B21-3

DRG B21B

Implantation eines Neurostimulators, Mehrelektrodensystem oder bestimmter Eingriff

Prozedur in Tabelle B21-4 oder Prozedur in Tabelle B21-5 oder Prozedur in Tabelle B21-6

DRG B21C**Implantation eines sonstigen Neurostimulators**

Prozedur in Tabelle B21-7

DRG B21D**Implantation von Elektroden****Prozedur B21-1**

- | | | | |
|------------|--|------------|--|
| 02.97.10 ↔ | Implantation oder Wechsel des Pulsgenerators eines intrakraniellen Neurostimulators, n.n.bez. | 04.92.30 ↔ | Implantation oder Wechsel der Elektrode(n) eines permanenten peripheren Neurostimulators, Plattenelektrode, Einzelelektrodensystems, offen chirurgisch |
| 02.97.11 ↔ | Implantation oder Wechsel des Pulsgenerators eines intrakraniellen Neurostimulators, Einzelelektrodensystem, nicht wiederaufladbar | 04.92.31 ↔ | Implantation oder Wechsel der Elektrode(n) eines permanenten peripheren Neurostimulators, Plattenelektrode, Mehrelektrodensystems, offen chirurgisch |
| 02.97.12 ↔ | Implantation oder Wechsel des Pulsgenerators eines intrakraniellen Neurostimulators, Mehrelektrodensystem, nicht wiederaufladbar | 04.92.40 ↔ | Implantation oder Wechsel einer Vagusnervstimulationselektrode |
| 02.97.13 ↔ | Implantation oder Wechsel des Pulsgenerators eines intrakraniellen Neurostimulators, Mehrelektrodensystem, wiederaufladbar | 04.92.99 ↔ | Implantation oder Wechsel der Elektrode(n) eines peripheren Neurostimulators, sonstige |
| 02.97.19 ↔ | Implantation oder Wechsel des Pulsgenerators eines intrakraniellen Neurostimulators, sonstige | 04.95.10 ↔ | Implantation oder Wechsel des Pulsgenerators eines peripheren Neurostimulators, n.n.bez. |
| 03.9A.10 ↔ | Implantation oder Wechsel des Pulsgenerators eines epiduralen Neurostimulators, n.n.bez. | 04.95.11 ↔ | Implantation oder Wechsel des Pulsgenerators eines peripheren Neurostimulators, Einzelelektrodensystem, nicht wiederaufladbar |
| 03.9A.11 ↔ | Implantation oder Wechsel des Pulsgenerators eines epiduralen Neurostimulators, Einzelelektrodensystem, nicht wiederaufladbar | 04.95.12 ↔ | Implantation oder Wechsel des Pulsgenerators eines peripheren Neurostimulators, Mehrelektrodensystem, nicht wiederaufladbar |
| 03.9A.12 ↔ | Implantation oder Wechsel des Pulsgenerators eines epiduralen Neurostimulators, Mehrelektrodensystem, nicht wiederaufladbar | 04.95.13 ↔ | Implantation oder Wechsel des Pulsgenerators eines peripheren Neurostimulators, Mehrelektrodensystem, wiederaufladbar |
| 03.9A.13 ↔ | Implantation oder Wechsel des Pulsgenerators eines epiduralen Neurostimulators, Mehrelektrodensystem, wiederaufladbar | 04.95.14 ↔ | Implantation oder Wechsel des Pulsgenerators eines Vagusnervstimulators |
| 03.9A.19 ↔ | Implantation oder Wechsel des Pulsgenerators eines epiduralen Neurostimulators, sonstige | 04.95.19 ↔ | Implantation oder Wechsel des Pulsgenerators eines peripheren Neurostimulators, sonstige |
| 03.9A.21 ↔ | Implantation oder Wechsel des Pulsgenerators eines Vorderwurzel-Neurostimulators | 34.85 ↔ | Implantation eines Zwerchfellschrittmachers |
| 04.92.10 ↔ | Implantation oder Wechsel der Elektrode(n) eines temporären peripheren Neurostimulators, Einzelelektrodensystems, Teststimulation | 39.8X.20 ↔ | Implantation oder Ersetzen eines Impulsgenerators zur Aktivierung des Baroreflexes |
| 04.92.11 ↔ | Implantation oder Wechsel der Elektrode(n) eines temporären peripheren Neurostimulators, Mehrelektrodensystems, Teststimulation | 39.8X.30 ↔ | Implantation oder Ersetzen einer (von) Elektrode(n) zur Aktivierung des Baroreflexes |
| 04.92.20 ↔ | Implantation oder Wechsel der Elektrode(n) eines permanenten peripheren Neurostimulators, Stabelektrode, Einzelelektrodensystems, perkutan | 56.92 ↔ | Implantation eines elektronischen Ureterstimulators |
| 04.92.21 ↔ | Implantation oder Wechsel der Elektrode(n) eines permanenten peripheren Neurostimulators, Stabelektrode, Mehrelektrodensystems, perkutan | 56.93 ↔ | Ersetzen eines elektronischen Ureterstimulators |
| | | 57.96 ↔ | Implantation eines elektronischen Blasenstimulators |
| | | 57.97 ↔ | Ersetzen eines elektronischen Blasenstimulators |

Prozedur B21-2

- | | | | |
|------------|--|------------|---|
| 02.93.30 ↔ | Implantation oder Wechsel der Elektroden eines intrakraniellen Neurostimulators, n.n.bez. | 02.98.10 ↔ | Implantation oder Wechsel einer vollständig implantierbaren Infusionspumpe zur intraventrikulären Infusion, n.n.bez. |
| 02.93.31 ↔ | Implantation oder Wechsel von temporären Mikroelektroden zur monolokulären Ableitung und Stimulation | 02.98.11 ↔ | Implantation oder Wechsel einer vollständig implantierbaren Infusionspumpe zur intraventrikulären Infusion mit programmierbarem variablem Tagesprofil |
| 02.93.32 ↔ | Implantation oder Wechsel von temporären Mikroelektroden zur multilokulären Ableitung und Stimulation | 02.98.12 ↔ | Implantation oder Wechsel einer vollständig implantierbaren Infusionspumpe zur intraventrikulären Infusion mit konstanter Flussrate |
| 02.93.33 ↔ | Implantation oder Wechsel von permanenten Mikroelektroden zur monolokulären Ableitung und Stimulation | 02.98.19 ↔ | Implantation oder Wechsel einer vollständig implantierbaren Infusionspumpe zur intraventrikulären Infusion, sonstige |
| 02.93.34 ↔ | Implantation oder Wechsel von permanenten Mikroelektroden zur multilokulären Ableitung und Stimulation | 03.9B.10 ↔ | Implantation oder Wechsel einer vollständig implantierbaren Infusionspumpe zur intrathekalen und epiduralen Infusion, n.n.bez. |
| 02.93.39 ↔ | Implantation oder Wechsel der Elektroden eines intrakraniellen Neurostimulators, sonstige | | |

- | | |
|--|---|
| <p>03.9B.11 ↔ Implantation oder Wechsel einer vollständig implantierbaren Infusionspumpe zur intrathekalen und epiduralen Infusion mit programmierbarem variablem Tagesprofil</p> <p>03.9B.12 ↔ Implantation oder Wechsel einer vollständig implantierbaren Infusionspumpe zur intrathekalen und epiduralen Infusion mit konstanter Flussrate</p> <p>03.9B.19 ↔ Implantation oder Wechsel einer vollständig implantierbaren Infusionspumpe zur intrathekalen und epiduralen Infusion, sonstige</p> | <p>54.99.80 ↔ Einsetzen von Kathetern sowie automatischer, programmierbarer und wiederaufladbarer Pumpe zur kontinuierlichen Aszitesdrainage</p> <p>54.99.83 ↔ Wechsel einer automatischen, programmierbaren und wiederaufladbaren Pumpe zur kontinuierlichen Aszitesdrainage</p> |
|--|---|

Prozedur B21-3

- | | |
|---|--|
| <p>99.B4.15 ‡↔ Multimodale Komplexbehandlung bei extrapyramidal-motorischen Krankheiten, mindestens 14 bis 20 Behandlungstage</p> | <p>99.B4.16 ‡↔ Multimodale Komplexbehandlung bei extrapyramidal-motorischen Krankheiten, 21 und mehr Behandlungstage</p> |
|---|--|

Prozedur B21-4

- | | |
|---|---|
| <p>03.9A.12 ↔ Implantation oder Wechsel des Pulsgenerators eines epiduralen Neurostimulators, Mehrelektrodensystem, nicht wiederaufladbar</p> <p>03.9A.13 ↔ Implantation oder Wechsel des Pulsgenerators eines epiduralen Neurostimulators, Mehrelektrodensystem, wiederaufladbar</p> <p>04.95.12 ↔ Implantation oder Wechsel des Pulsgenerators eines peripheren Neurostimulators, Mehrelektrodensystem, nicht wiederaufladbar</p> | <p>04.95.13 ↔ Implantation oder Wechsel des Pulsgenerators eines peripheren Neurostimulators, Mehrelektrodensystem, wiederaufladbar</p> <p>04.95.14 ↔ Implantation oder Wechsel des Pulsgenerators eines Vagusnervstimulators</p> |
|---|---|

Prozedur B21-5

- 39.8X.20 ↔ Implantation oder Ersetzen eines Impulsgenerators zur Aktivierung des Baroreflexes

Prozedur B21-6

- | | |
|--|--|
| <p>02.97.12 ↔ Implantation oder Wechsel des Pulsgenerators eines intrakraniellen Neurostimulators, Mehrelektrodensystem, nicht wiederaufladbar</p> | <p>02.97.13 ↔ Implantation oder Wechsel des Pulsgenerators eines intrakraniellen Neurostimulators, Mehrelektrodensystem, wiederaufladbar</p> |
|--|--|

Prozedur B21-7

- | | |
|--|---|
| <p>02.97.10 ↔ Implantation oder Wechsel des Pulsgenerators eines intrakraniellen Neurostimulators, n.n.bez.</p> <p>02.97.11 ↔ Implantation oder Wechsel des Pulsgenerators eines intrakraniellen Neurostimulators, Einzelelektrodensystem, nicht wiederaufladbar</p> <p>02.97.19 ↔ Implantation oder Wechsel des Pulsgenerators eines intrakraniellen Neurostimulators, sonstige</p> <p>03.9A.10 ↔ Implantation oder Wechsel des Pulsgenerators eines epiduralen Neurostimulators, n.n.bez.</p> <p>03.9A.11 ↔ Implantation oder Wechsel des Pulsgenerators eines epiduralen Neurostimulators, Einzelelektrodensystem, nicht wiederaufladbar</p> <p>03.9A.19 ↔ Implantation oder Wechsel des Pulsgenerators eines epiduralen Neurostimulators, sonstige</p> | <p>03.9A.21 ↔ Implantation oder Wechsel des Pulsgenerators eines Vorderwurzel-Neurostimulators</p> <p>04.95.10 ↔ Implantation oder Wechsel des Pulsgenerators eines peripheren Neurostimulators, n.n.bez.</p> <p>04.95.11 ↔ Implantation oder Wechsel des Pulsgenerators eines peripheren Neurostimulators, Einzelelektrodensystem, nicht wiederaufladbar</p> <p>04.95.19 ↔ Implantation oder Wechsel des Pulsgenerators eines peripheren Neurostimulators, sonstige</p> <p>34.85 ↔ Implantation eines Zwerchfellschrittmachers</p> <p>56.92 ↔ Implantation eines elektronischen Ureterstimulators</p> <p>56.93 ↔ Ersetzen eines elektronischen Ureterstimulators</p> <p>57.96 ↔ Implantation eines elektronischen Blasenstimulators</p> <p>57.97 ↔ Ersetzen eines elektronischen Blasenstimulators</p> |
|--|---|

ADRG B22

Implantation einer Medikamentenpumpe

Prozedur in Tabelle B22-1

DRG B22Z**Implantation einer Medikamentenpumpe****Prozedur B22-1**

02.98.10 ↔	Implantation oder Wechsel einer vollständig implantierbaren Infusionspumpe zur intraventrikulären Infusion, n.n.bez.	03.9B.11 ↔	Implantation oder Wechsel einer vollständig implantierbaren Infusionspumpe zur intrathekalen und epiduralen Infusion mit programmierbarem variablem Tagesprofil
02.98.11 ↔	Implantation oder Wechsel einer vollständig implantierbaren Infusionspumpe zur intraventrikulären Infusion mit programmierbarem variablem Tagesprofil	03.9B.12 ↔	Implantation oder Wechsel einer vollständig implantierbaren Infusionspumpe zur intrathekalen und epiduralen Infusion mit konstanter Flussrate
02.98.12 ↔	Implantation oder Wechsel einer vollständig implantierbaren Infusionspumpe zur intraventrikulären Infusion mit konstanter Flussrate	03.9B.19 ↔	Implantation oder Wechsel einer vollständig implantierbaren Infusionspumpe zur intrathekalen und epiduralen Infusion, sonstige
02.98.19 ↔	Implantation oder Wechsel einer vollständig implantierbaren Infusionspumpe zur intraventrikulären Infusion, sonstige	54.99.80 ↔	Einsetzen von Kathetern sowie automatischer, programmierbarer und wiederaufladbarer Pumpe zur kontinuierlichen Aszitesdrainage
03.9B.10 ↔	Implantation oder Wechsel einer vollständig implantierbaren Infusionspumpe zur intrathekalen und epiduralen Infusion, n.n.bez.	54.99.83 ↔	Wechsel einer automatischen, programmierbaren und wiederaufladbaren Pumpe zur kontinuierlichen Aszitesdrainage

ADRG B36**Intensivmedizinische Komplexbehandlung > 196/360 Aufwandspunkte oder vierzeitig komplexe OR**

Mindestens eine Prozedur in Tabelle B36-1 oder Vierzeitige komplexe OR-Prozeduren

DRG B36A**Intensivmedizinische Komplexbehandlung > 1470/1656 Aufwandspunkte**

Prozedur in Tabelle B36-2

DRG B36B**Intensivmedizinische Komplexbehandlung > 392/552 Aufwandspunkte mit komplexer OR-Prozedur oder intensivmedizinische Komplexbehandlung > 980/1104 Aufwandspunkte oder vierzeitig komplexe OR-Prozedur**

(Intensivmedizinische Komplexbehandlung > 392 / 552 Aufwandspunkte und Komplexe OR-Prozeduren) oder Intensivmedizinische Komplexbehandlung > 980 / 1104 Aufwandspunkte oder Vierzeitige komplexe OR-Prozeduren

DRG B36C**Intensivmedizinische Komplexbehandlung > 392/552 Aufwandspunkte**

Intensivmedizinische Komplexbehandlung > 392 / 552 Aufwandspunkte

DRG B36D**Intensivmedizinische Komplexbehandlung > 196/360 Aufwandspunkte****Prozedur B36-1**

99.B7.14 ‡↔	Intensivmedizinische Komplexbehandlung, 361 bis 552 Aufwandspunkte	99.B7.1F ‡↔	Intensivmedizinische Komplexbehandlung, 3221 bis 3680 Aufwandspunkte
99.B7.15 ‡↔	Intensivmedizinische Komplexbehandlung, 553 bis 828 Aufwandspunkte	99.B7.1G ‡↔	Intensivmedizinische Komplexbehandlung, 3681 bis 4600 Aufwandspunkte
99.B7.16 ‡↔	Intensivmedizinische Komplexbehandlung, 829 bis 1104 Aufwandspunkte	99.B7.1H ‡↔	Intensivmedizinische Komplexbehandlung, 4601 bis 5520 Aufwandspunkte
99.B7.17 ‡↔	Intensivmedizinische Komplexbehandlung, 1105 bis 1380 Aufwandspunkte	99.B7.1I ‡↔	Intensivmedizinische Komplexbehandlung, 5521 bis 7360 Aufwandspunkte
99.B7.18 ‡↔	Intensivmedizinische Komplexbehandlung, 1381 bis 1656 Aufwandspunkte	99.B7.1J ‡↔	Intensivmedizinische Komplexbehandlung, 7361 bis 9200 Aufwandspunkte
99.B7.1A ‡↔	Intensivmedizinische Komplexbehandlung, 1657 bis 1932 Aufwandspunkte	99.B7.1K ‡↔	Intensivmedizinische Komplexbehandlung, 9201 bis 11040 Aufwandspunkte
99.B7.1B ‡↔	Intensivmedizinische Komplexbehandlung, 1933 bis 2208 Aufwandspunkte	99.B7.1L ‡↔	Intensivmedizinische Komplexbehandlung, 11041 bis 13800 Aufwandspunkte
99.B7.1C ‡↔	Intensivmedizinische Komplexbehandlung, 2209 bis 2484 Aufwandspunkte	99.B7.1M ‡↔	Intensivmedizinische Komplexbehandlung, 13801 bis 16560 Aufwandspunkte
99.B7.1D ‡↔	Intensivmedizinische Komplexbehandlung, 2485 bis 2760 Aufwandspunkte	99.B7.1N ‡↔	Intensivmedizinische Komplexbehandlung, 16561 bis 19320 Aufwandspunkte
99.B7.1E ‡↔	Intensivmedizinische Komplexbehandlung, 2761 bis 3220 Aufwandspunkte	99.B7.1O ‡↔	Intensivmedizinische Komplexbehandlung, 19321 und mehr Aufwandspunkte

99.B7.21 †↔ Intensivmedizinische Komplexbehandlung im Kindesalter (Basisprozedur), 197 bis 392 Aufwandspunkte	99.B7.2E †↔ Intensivmedizinische Komplexbehandlung im Kindesalter (Basisprozedur), 3431 bis 3920 Aufwandspunkte
99.B7.22 †↔ Intensivmedizinische Komplexbehandlung im Kindesalter (Basisprozedur), 393 bis 588 Aufwandspunkte	99.B7.2F †↔ Intensivmedizinische Komplexbehandlung im Kindesalter (Basisprozedur), 3921 bis 4410 Aufwandspunkte
99.B7.23 †↔ Intensivmedizinische Komplexbehandlung im Kindesalter (Basisprozedur), 589 bis 784 Aufwandspunkte	99.B7.2G †↔ Intensivmedizinische Komplexbehandlung im Kindesalter (Basisprozedur), 4411 bis 4900 Aufwandspunkte
99.B7.24 †↔ Intensivmedizinische Komplexbehandlung im Kindesalter (Basisprozedur), 785 bis 980 Aufwandspunkte	99.B7.2H †↔ Intensivmedizinische Komplexbehandlung im Kindesalter (Basisprozedur), 4901 bis 5880 Aufwandspunkte
99.B7.25 †↔ Intensivmedizinische Komplexbehandlung im Kindesalter (Basisprozedur), 981 bis 1176 Aufwandspunkte	99.B7.2I †↔ Intensivmedizinische Komplexbehandlung im Kindesalter (Basisprozedur), 5881 bis 6860 Aufwandspunkte
99.B7.26 †↔ Intensivmedizinische Komplexbehandlung im Kindesalter (Basisprozedur), 1177 bis 1470 Aufwandspunkte	99.B7.2J †↔ Intensivmedizinische Komplexbehandlung im Kindesalter (Basisprozedur), 6861 bis 7840 Aufwandspunkte
99.B7.27 †↔ Intensivmedizinische Komplexbehandlung im Kindesalter (Basisprozedur), 1471 bis 1764 Aufwandspunkte	99.B7.2K †↔ Intensivmedizinische Komplexbehandlung im Kindesalter (Basisprozedur), 7841 bis 9800 Aufwandspunkte
99.B7.28 †↔ Intensivmedizinische Komplexbehandlung im Kindesalter (Basisprozedur), 1765 bis 2058 Aufwandspunkte	99.B7.2L †↔ Intensivmedizinische Komplexbehandlung im Kindesalter (Basisprozedur), 9801 bis 11760 Aufwandspunkte
99.B7.2A †↔ Intensivmedizinische Komplexbehandlung im Kindesalter (Basisprozedur), 2059 bis 2352 Aufwandspunkte	99.B7.2M †↔ Intensivmedizinische Komplexbehandlung im Kindesalter (Basisprozedur), 11761 bis 13720 Aufwandspunkte
99.B7.2B †↔ Intensivmedizinische Komplexbehandlung im Kindesalter (Basisprozedur), 2353 bis 2646 Aufwandspunkte	99.B7.2N †↔ Intensivmedizinische Komplexbehandlung im Kindesalter (Basisprozedur), 13721 bis 16660 Aufwandspunkte
99.B7.2C †↔ Intensivmedizinische Komplexbehandlung im Kindesalter (Basisprozedur), 2647 bis 2940 Aufwandspunkte	99.B7.2O †↔ Intensivmedizinische Komplexbehandlung im Kindesalter (Basisprozedur), 16661 bis 19600 Aufwandspunkte
99.B7.2D †↔ Intensivmedizinische Komplexbehandlung im Kindesalter (Basisprozedur), 2941 bis 3430 Aufwandspunkte	99.B7.2P †↔ Intensivmedizinische Komplexbehandlung im Kindesalter (Basisprozedur), 19601 und mehr Aufwandspunkte

Prozedur B36-2

99.B7.1A †↔ Intensivmedizinische Komplexbehandlung, 1657 bis 1932 Aufwandspunkte	99.B7.27 †↔ Intensivmedizinische Komplexbehandlung im Kindesalter (Basisprozedur), 1471 bis 1764 Aufwandspunkte
99.B7.1B †↔ Intensivmedizinische Komplexbehandlung, 1933 bis 2208 Aufwandspunkte	99.B7.28 †↔ Intensivmedizinische Komplexbehandlung im Kindesalter (Basisprozedur), 1765 bis 2058 Aufwandspunkte
99.B7.1C †↔ Intensivmedizinische Komplexbehandlung, 2209 bis 2484 Aufwandspunkte	99.B7.2A †↔ Intensivmedizinische Komplexbehandlung im Kindesalter (Basisprozedur), 2059 bis 2352 Aufwandspunkte
99.B7.1D †↔ Intensivmedizinische Komplexbehandlung, 2485 bis 2760 Aufwandspunkte	99.B7.2B †↔ Intensivmedizinische Komplexbehandlung im Kindesalter (Basisprozedur), 2353 bis 2646 Aufwandspunkte
99.B7.1E †↔ Intensivmedizinische Komplexbehandlung, 2761 bis 3220 Aufwandspunkte	99.B7.2C †↔ Intensivmedizinische Komplexbehandlung im Kindesalter (Basisprozedur), 2647 bis 2940 Aufwandspunkte
99.B7.1F †↔ Intensivmedizinische Komplexbehandlung, 3221 bis 3680 Aufwandspunkte	99.B7.2D †↔ Intensivmedizinische Komplexbehandlung im Kindesalter (Basisprozedur), 2941 bis 3430 Aufwandspunkte
99.B7.1G †↔ Intensivmedizinische Komplexbehandlung, 3681 bis 4600 Aufwandspunkte	99.B7.2E †↔ Intensivmedizinische Komplexbehandlung im Kindesalter (Basisprozedur), 3431 bis 3920 Aufwandspunkte
99.B7.1H †↔ Intensivmedizinische Komplexbehandlung, 4601 bis 5520 Aufwandspunkte	99.B7.2F †↔ Intensivmedizinische Komplexbehandlung im Kindesalter (Basisprozedur), 3921 bis 4410 Aufwandspunkte
99.B7.1I †↔ Intensivmedizinische Komplexbehandlung, 5521 bis 7360 Aufwandspunkte	99.B7.2G †↔ Intensivmedizinische Komplexbehandlung im Kindesalter (Basisprozedur), 4411 bis 4900 Aufwandspunkte
99.B7.1J †↔ Intensivmedizinische Komplexbehandlung, 7361 bis 9200 Aufwandspunkte	99.B7.2H †↔ Intensivmedizinische Komplexbehandlung im Kindesalter (Basisprozedur), 4901 bis 5880 Aufwandspunkte
99.B7.1K †↔ Intensivmedizinische Komplexbehandlung, 9201 bis 11040 Aufwandspunkte	
99.B7.1L †↔ Intensivmedizinische Komplexbehandlung, 11041 bis 13800 Aufwandspunkte	
99.B7.1M †↔ Intensivmedizinische Komplexbehandlung, 13801 bis 16560 Aufwandspunkte	
99.B7.1N †↔ Intensivmedizinische Komplexbehandlung, 16561 bis 19320 Aufwandspunkte	
99.B7.1O †↔ Intensivmedizinische Komplexbehandlung, 19321 und mehr Aufwandspunkte	

- 99.B7.2I †↔ Intensivmedizinische Komplexbehandlung im Kindesalter (Basisprozedur), 5881 bis 6860 Aufwandspunkte
- 99.B7.2J †↔ Intensivmedizinische Komplexbehandlung im Kindesalter (Basisprozedur), 6861 bis 7840 Aufwandspunkte
- 99.B7.2K †↔ Intensivmedizinische Komplexbehandlung im Kindesalter (Basisprozedur), 7841 bis 9800 Aufwandspunkte
- 99.B7.2L †↔ Intensivmedizinische Komplexbehandlung im Kindesalter (Basisprozedur), 9801 bis 11760 Aufwandspunkte

- 99.B7.2M †↔ Intensivmedizinische Komplexbehandlung im Kindesalter (Basisprozedur), 11761 bis 13720 Aufwandspunkte
- 99.B7.2N †↔ Intensivmedizinische Komplexbehandlung im Kindesalter (Basisprozedur), 13721 bis 16660 Aufwandspunkte
- 99.B7.2O †↔ Intensivmedizinische Komplexbehandlung im Kindesalter (Basisprozedur), 16661 bis 19600 Aufwandspunkte
- 99.B7.2P †↔ Intensivmedizinische Komplexbehandlung im Kindesalter (Basisprozedur), 19601 und mehr Aufwandspunkte

ADRG B39**Neurologische Komplexbehandlung des akuten Schlaganfalls mit operativem Eingriff**

Prozedur in Tabelle B39-1 und OR-Prozedur

DRG B39A**Neurologische Komplexbehandlung des akuten Schlaganfalls von mehr als 72 Stunden mit operativem Eingriff und äusserst schweren CC**

Prozedur in Tabelle B39-2 und PCCL > 3

DRG B39B**Neurologische Komplexbehandlung des akuten Schlaganfalls von mehr als 72 Stunden mit bestimmter OR-Prozedur oder intensivmedizinischer Komplexbehandlung > 119 Aufwandspunkte**

Prozedur in Tabelle B39-2 und Bestimmte OR-Prozeduren oder Prozedur in Tabelle B39-3

DRG B39C**Neurologische Komplexbehandlung des akuten Schlaganfalls mit operativem Eingriff****Prozedur B39-1**

- 99.BA.13 †↔ Neurologische Komplexbehandlung des akuten Hirnschlags in Stroke Center (SC), mindestens 24 Stunden bis 48 Stunden
- 99.BA.14 †↔ Neurologische Komplexbehandlung des akuten Hirnschlags in Stroke Center (SC), mehr als 48 Stunden bis 72 Stunden
- 99.BA.15 †↔ Neurologische Komplexbehandlung des akuten Hirnschlags in Stroke Center (SC), mehr als 72 Stunden
- 99.BA.23 †↔ Neurologische Komplexbehandlung des akuten Hirnschlags in einer Stroke Unit (SU), mindestens 24 Stunden bis 48 Stunden
- 99.BA.24 †↔ Neurologische Komplexbehandlung des akuten Hirnschlags in einer Stroke Unit (SU), mehr als 48 Stunden bis 72 Stunden
- 99.BA.25 †↔ Neurologische Komplexbehandlung des akuten Hirnschlags in einer Stroke Unit (SU), mehr als 72 Stunden
- 99.BA.31 †↔ Komplexbehandlung des akuten Hirnschlags im neurologischen Telekonsildienst, mindestens 24 bis 72 Stunden
- 99.BA.32 †↔ Komplexbehandlung des akuten Hirnschlags im neurologischen Telekonsildienst, mehr als 72 Stunden

Prozedur B39-2

- 99.BA.15 †↔ Neurologische Komplexbehandlung des akuten Hirnschlags in Stroke Center (SC), mehr als 72 Stunden
- 99.BA.25 †↔ Neurologische Komplexbehandlung des akuten Hirnschlags in einer Stroke Unit (SU), mehr als 72 Stunden
- 99.BA.32 †↔ Komplexbehandlung des akuten Hirnschlags im neurologischen Telekonsildienst, mehr als 72 Stunden

Prozedur B39-3

- 99.B7.12 †↔ Intensivmedizinische Komplexbehandlung, 120 bis 184 Aufwandspunkte
- 99.B7.13 †↔ Intensivmedizinische Komplexbehandlung, 185 bis 360 Aufwandspunkte
- 99.B7.14 †↔ Intensivmedizinische Komplexbehandlung, 361 bis 552 Aufwandspunkte
- 99.B7.15 †↔ Intensivmedizinische Komplexbehandlung, 553 bis 828 Aufwandspunkte
- 99.B7.16 †↔ Intensivmedizinische Komplexbehandlung, 829 bis 1104 Aufwandspunkte
- 99.B7.17 †↔ Intensivmedizinische Komplexbehandlung, 1105 bis 1380 Aufwandspunkte
- 99.B7.18 †↔ Intensivmedizinische Komplexbehandlung, 1381 bis 1656 Aufwandspunkte
- 99.B7.1A †↔ Intensivmedizinische Komplexbehandlung, 1657 bis 1932 Aufwandspunkte
- 99.B7.1B †↔ Intensivmedizinische Komplexbehandlung, 1933 bis 2208 Aufwandspunkte
- 99.B7.1C †↔ Intensivmedizinische Komplexbehandlung, 2209 bis 2484 Aufwandspunkte

99.B7.1D ‡↔ Intensivmedizinische Komplexbehandlung, 2485 bis 2760 Aufwandspunkte	99.B7.1J ‡↔ Intensivmedizinische Komplexbehandlung, 7361 bis 9200 Aufwandspunkte
99.B7.1E ‡↔ Intensivmedizinische Komplexbehandlung, 2761 bis 3220 Aufwandspunkte	99.B7.1K ‡↔ Intensivmedizinische Komplexbehandlung, 9201 bis 11040 Aufwandspunkte
99.B7.1F ‡↔ Intensivmedizinische Komplexbehandlung, 3221 bis 3680 Aufwandspunkte	99.B7.1L ‡↔ Intensivmedizinische Komplexbehandlung, 11041 bis 13800 Aufwandspunkte
99.B7.1G ‡↔ Intensivmedizinische Komplexbehandlung, 3681 bis 4600 Aufwandspunkte	99.B7.1M ‡↔ Intensivmedizinische Komplexbehandlung, 13801 bis 16560 Aufwandspunkte
99.B7.1H ‡↔ Intensivmedizinische Komplexbehandlung, 4601 bis 5520 Aufwandspunkte	99.B7.1N ‡↔ Intensivmedizinische Komplexbehandlung, 16561 bis 19320 Aufwandspunkte
99.B7.1I ‡↔ Intensivmedizinische Komplexbehandlung, 5521 bis 7360 Aufwandspunkte	99.B7.1O ‡↔ Intensivmedizinische Komplexbehandlung, 19321 und mehr Aufwandspunkte

DRG B60**Paraplegie / Tetraplegie**

Hauptdiagnose in Tabelle B60-1

DRG B60Z**Paraplegie / Tetraplegie****Diagnose B60-1**

G04.1	Humane T-Zell-lymphotrope Virus-assoziierte Myelopathie	G82.31	Schlaffe Tetraparese und Tetraplegie: Akute unvollständige Querschnittslähmung nichttraumatischer Genese
G82.00	Schlaffe Paraparese und Paraplegie: Akute unvollständige Querschnittslähmung nichttraumatischer Genese	G82.32	Schlaffe Tetraparese und Tetraplegie: Chronische unvollständige Querschnittslähmung
G82.01	Schlaffe Paraparese und Paraplegie: Akute unvollständige Querschnittslähmung nichttraumatischer Genese	G82.33	Schlaffe Tetraparese und Tetraplegie: Chronische unvollständige Querschnittslähmung
G82.02	Schlaffe Paraparese und Paraplegie: Chronische unvollständige Querschnittslähmung	G82.40	Spastische Tetraparese und Tetraplegie: Akute unvollständige Querschnittslähmung nichttraumatischer Genese
G82.03	Schlaffe Paraparese und Paraplegie: Chronische unvollständige Querschnittslähmung	G82.41	Spastische Tetraparese und Tetraplegie: Akute unvollständige Querschnittslähmung nichttraumatischer Genese
G82.10	Spastische Paraparese und Paraplegie: Akute unvollständige Querschnittslähmung nichttraumatischer Genese	G82.42	Spastische Tetraparese und Tetraplegie: Chronische unvollständige Querschnittslähmung
G82.11	Spastische Paraparese und Paraplegie: Akute unvollständige Querschnittslähmung nichttraumatischer Genese	G82.43	Spastische Tetraparese und Tetraplegie: Chronische unvollständige Querschnittslähmung
G82.12	Spastische Paraparese und Paraplegie: Chronische unvollständige Querschnittslähmung	G82.50	Tetraparese und Tetraplegie, nicht näher bezeichnet: Akute unvollständige Querschnittslähmung nichttraumatischer Genese
G82.13	Spastische Paraparese und Paraplegie: Chronische unvollständige Querschnittslähmung	G82.51	Tetraparese und Tetraplegie, nicht näher bezeichnet: Akute unvollständige Querschnittslähmung nichttraumatischer Genese
G82.20	Paraparese und Paraplegie, nicht näher bezeichnet: Akute unvollständige Querschnittslähmung nichttraumatischer Genese	G82.52	Tetraparese und Tetraplegie, nicht näher bezeichnet: Chronische unvollständige Querschnittslähmung
G82.21	Paraparese und Paraplegie, nicht näher bezeichnet: Akute unvollständige Querschnittslähmung nichttraumatischer Genese	G82.53	Tetraparese und Tetraplegie, nicht näher bezeichnet: Chronische unvollständige Querschnittslähmung
G82.22	Paraparese und Paraplegie, nicht näher bezeichnet: Chronische unvollständige Querschnittslähmung	G83.5	Locked-in-Syndrom
G82.23	Paraparese und Paraplegie, nicht näher bezeichnet: Chronische unvollständige Querschnittslähmung	G93.80	Apallisches Syndrom
G82.30	Schlaffe Tetraparese und Tetraplegie: Akute unvollständige Querschnittslähmung nichttraumatischer Genese	G95.84	Detrusor-Sphinkter-Dyssynergie bei Schädigungen des Rückenmarkes
		P11.51	Geburtsverletzung der Wirbelsäule und des Rückenmarkes: Mit chronischer Querschnittslähmung
		P91.80	Locked-in-Syndrom und apallisches Syndrom beim Neugeborenen

DRG B63**Demenz und andere chronische Störungen der Hirnfunktion, mehr als ein Belegungstag**

Hauptdiagnose in Tabelle B63-1

DRG B63A**Demenz und andere chronische Störungen der Hirnfunktion mit äusserst schweren CC oder neurologische Komplexdiagnostik, mehr als ein Belegungstag**

PCCL > 3 oder Prozedur in Tabelle B63-2

DRG B63B**Demenz und andere chronische Störungen der Hirnfunktion, mehr als ein Belegungstag****Diagnose B63-1**

E51.2	Wernicke-Enzephalopathie	F07.1	Postenzephalitisches Syndrom
F01.0	Vaskuläre Demenz mit akutem Beginn	F07.8	Sonstige organische Persönlichkeits- und Verhaltensstörungen aufgrund einer Krankheit, Schädigung oder Funktionsstörung des Gehirns
F01.1	Multiinfarkt-Demenz	G30.0	Alzheimer-Krankheit mit frühem Beginn
F01.2	Subkortikale vaskuläre Demenz	G30.1	Alzheimer-Krankheit mit spätem Beginn
F01.3	Gemischte kortikale und subkortikale vaskuläre Demenz	G30.8	Sonstige Alzheimer-Krankheit
F01.8	Sonstige vaskuläre Demenz	G30.9	Alzheimer-Krankheit, nicht näher bezeichnet
F04	Organisches amnestisches Syndrom, nicht durch Alkohol oder andere psychotrope Substanzen bedingt	G31.0	Umschriebene Hirnatrophie
F06.8	Sonstige näher bezeichnete organische psychische Störungen aufgrund einer Schädigung oder Funktionsstörung des Gehirns oder einer körperlichen Krankheit	G93.80	Apallisches Syndrom
F06.9	Nicht näher bezeichnete organische psychische Störung aufgrund einer Schädigung oder Funktionsstörung des Gehirns oder einer körperlichen Krankheit	G93.88	Sonstige näher bezeichnete Krankheiten des Gehirns
F07.0	Organische Persönlichkeitsstörung	G98	Sonstige Krankheiten des Nervensystems, anderenorts nicht klassifiziert
		I67.2	Zerebrale Atherosklerose
		I67.4	Hypertensive Enzephalopathie
		I67.80	Vasospasmen bei Subarachnoidalblutung
		I67.88	Sonstige näher bezeichnete zerebrovaskuläre Krankheiten
		R54	Senilität

Prozedur B63-2

99.A6.11 †↔	Neurologische Komplexdiagnostik, mit neurometabolischer Labordiagnostik und/oder infektiologischer/autoimmunitzündlicher Labordiagnostik	99.A6.13 †↔	Neurologische Komplexdiagnostik, mit neurometabolischer Labordiagnostik und/oder infektiologischer/autoimmunitzündlicher Labordiagnostik und genetischer Diagnostik
99.A6.12 †↔	Neurologische Komplexdiagnostik, mit genetischer Diagnostik	99.A7 †↔	Komplexdiagnostik des akuten Hirnschlags in Stroke Unit oder Stroke Center, bis maximal 24 Stunden

ADRG B64**Delirium, mehr als ein Belegungstag**

Hauptdiagnose in Tabelle B64-1

DRG B64A**Delirium mit äusserst schweren CC und mehr als ein Belegungstag**

PCCL > 3

DRG B64B**Delirium, mehr als ein Belegungstag****Diagnose B64-1**

F05.0	Delir ohne Demenz	F06.4	Organische Angststörung
F05.1	Delir bei Demenz	F06.5	Organische dissoziative Störung
F05.8	Sonstige Formen des Delirs	F06.6	Organische emotional labile [asthenische] Störung
F05.9	Delir, nicht näher bezeichnet	F06.7	Leichte kognitive Störung
F06.0	Organische Halluzinose	F07.9	Nicht näher bezeichnete organische Persönlichkeits- und Verhaltensstörung aufgrund einer Krankheit, Schädigung oder Funktionsstörung des Gehirns
F06.1	Organische katatone Störung		
F06.2	Organische wahnhaftige [schizophreniforme] Störung		
F06.3	Organische affektive Störungen		

ADRG B66**Neubildungen des Nervensystems oder Stupor und Koma, nicht traumatisch bedingt, mehr als ein Belegungstag**

Hauptdiagnose in Tabelle B66-1

DRG B66A**Neubildungen des Nervensystems oder Stupor und Koma nicht traumatisch bedingt mit äusserst schweren CC und mehr als ein Belegungstag**

PCCL > 3

DRG B66B**Neubildungen des Nervensystems oder Stupor und Koma nicht traumatisch bedingt, mehr als ein Belegungstag, Alter < 16 Jahre**

Alter < 16 Jahre

DRG B66C**Neubildungen des Nervensystems oder Stupor und Koma nicht traumatisch bedingt, mehr als ein Belegungstag, Alter > 15 Jahre****Diagnose B66-1**

C69.6	Bösartige Neubildung: Orbita	D35.3	Gutartige Neubildung: Ductus craniopharyngealis
C70.0	Bösartige Neubildung: Hirnhäute	D35.4	Gutartige Neubildung: Epiphyse [Glandula pinealis] [Zirbeldrüse]
C70.1	Bösartige Neubildung: Rückenmarkshäute	D35.5	Gutartige Neubildung: Glomus caroticum
C70.9	Bösartige Neubildung: Meningen, nicht näher bezeichnet	D35.6	Gutartige Neubildung: Glomus aorticum und sonstige Paraganglien
C71.0	Bösartige Neubildung: Zerebrum, ausgenommen Hirnlappen und Ventrikel	D36.1	Gutartige Neubildung: Periphere Nerven und autonomes Nervensystem
C71.1	Bösartige Neubildung: Frontallappen	D42.0	Neubildung unsicheren oder unbekanntem Verhaltens: Hirnhäute
C71.2	Bösartige Neubildung: Temporallappen	D42.1	Neubildung unsicheren oder unbekanntem Verhaltens: Rückenmarkshäute
C71.3	Bösartige Neubildung: Parietallappen	D43.0	Neubildung unsicheren oder unbekanntem Verhaltens: Gehirn, supratentoriell
C71.4	Bösartige Neubildung: Okzipitallappen	D43.1	Neubildung unsicheren oder unbekanntem Verhaltens: Gehirn, infratentoriell
C71.5	Bösartige Neubildung: Hirnventrikel	D43.3	Neubildung unsicheren oder unbekanntem Verhaltens: Hirnnerven
C71.6	Bösartige Neubildung: Zerebellum	D43.4	Neubildung unsicheren oder unbekanntem Verhaltens: Rückenmark
C71.7	Bösartige Neubildung: Hirnstamm	D43.7	Neubildung unsicheren oder unbekanntem Verhaltens: Sonstige Teile des Zentralnervensystems
C71.8	Bösartige Neubildung: Gehirn, mehrere Teilbereiche überlappend	D44.3	Neubildung unsicheren oder unbekanntem Verhaltens: Hypophyse
C72.0	Bösartige Neubildung: Rückenmark	D44.4	Neubildung unsicheren oder unbekanntem Verhaltens: Ductus craniopharyngealis
C72.1	Bösartige Neubildung: Cauda equina	D44.5	Neubildung unsicheren oder unbekanntem Verhaltens: Epiphyse [Glandula pinealis] [Zirbeldrüse]
C72.2	Bösartige Neubildung: Nn. olfactorii [I. Hirnnerv]	D44.6	Neubildung unsicheren oder unbekanntem Verhaltens: Glomus caroticum
C72.3	Bösartige Neubildung: N. opticus [II. Hirnnerv]	D44.7	Neubildung unsicheren oder unbekanntem Verhaltens: Glomus aorticum und sonstige Paraganglien
C72.4	Bösartige Neubildung: N. vestibulocochlearis [VIII. Hirnnerv]	E03.5	Myxödemkoma
C72.5	Bösartige Neubildung: Sonstige und nicht näher bezeichnete Hirnnerven	G93.5	Compressio cerebri
C72.8	Bösartige Neubildung: Gehirn und andere Teile des Zentralnervensystems, mehrere Teilbereiche überlappend	G93.6	Hirnödem
C75.1	Bösartige Neubildung: Hypophyse	P91.0	Zerebrale Ischämie beim Neugeborenen
C75.2	Bösartige Neubildung: Ductus craniopharyngealis	P91.1	Erworbene periventrikuläre Zysten beim Neugeborenen
C75.3	Bösartige Neubildung: Epiphyse [Glandula pinealis] [Zirbeldrüse]	P91.2	Zerebrale Leukomalazie beim Neugeborenen
C75.4	Bösartige Neubildung: Glomus caroticum	P91.4	Zerebraler Depressionszustand des Neugeborenen
C75.5	Bösartige Neubildung: Glomus aorticum und sonstige Paraganglien	P91.5	Koma beim Neugeborenen
C79.3	Sekundäre bösartige Neubildung des Gehirns und der Hirnhäute	P91.6	Hypoxisch-ischämische Enzephalopathie beim Neugeborenen [HIE]
C79.4	Sekundäre bösartige Neubildung sonstiger und nicht näher bezeichneter Teile des Nervensystems	P91.80	Locked-in-Syndrom und apallisches Syndrom beim Neugeborenen
D18.02	Hämangiom: Intrakraniell		
D32.0	Gutartige Neubildung: Hirnhäute		
D32.1	Gutartige Neubildung: Rückenmarkshäute		
D33.0	Gutartige Neubildung: Gehirn, supratentoriell		
D33.1	Gutartige Neubildung: Gehirn, infratentoriell		
D33.3	Gutartige Neubildung: Hirnnerven		
D33.4	Gutartige Neubildung: Rückenmark		
D33.7	Gutartige Neubildung: Sonstige näher bezeichnete Teile des Zentralnervensystems		
D35.2	Gutartige Neubildung: Hypophyse		

P91.88	Sonstige näher bezeichnete zerebrale Störungen beim Neugeborenen	R40.0 R40.1	Somnolenz Sopor
--------	--	----------------	--------------------

ADRG B67**Morbus Parkinson oder KBH bei extrapyramidal-motorischen Krankheiten ab 7 Behandlungstage, mehr als ein Belegungstag**

Hauptdiagnose in Tabelle B67-1 oder Prozedur in Tabelle B67-6

DRG B67A**Morbus Parkinson mit äusserst schweren CC oder schwerster Beeinträchtigung oder Einstellung neurologischer Stimulationsparameter oder KBH bei extrapyr.-motor. Krankheiten ab 7 Behandlungstage, mehr als ein Belegungstag**

Hauptdiagnose in Tabelle B67-2 oder PCCL > 3 oder Hauptdiagnose in Tabelle B67-3 und Nebendiagnose in Tabelle B67-4 und Nebendiagnose in Tabelle B67-5 oder mindestens eine Prozedur in Tabelle B67-7

DRG B67B**Morbus Parkinson, mehr als ein Belegungstag****Diagnose B67-1**

G20.00	Primäres Parkinson-Syndrom mit fehlender oder geringer Beeinträchtigung: Ohne Wirkungsfluktuation	G20.91	Primäres Parkinson-Syndrom, nicht näher bezeichnet: Mit Wirkungsfluktuation
G20.01	Primäres Parkinson-Syndrom mit fehlender oder geringer Beeinträchtigung: Mit Wirkungsfluktuation	G21.0	Malignes Neuroleptika-Syndrom
G20.10	Primäres Parkinson-Syndrom mit mäßiger bis schwerer Beeinträchtigung: Ohne Wirkungsfluktuation	G21.1	Sonstiges arzneimittelinduziertes Parkinson-Syndrom
G20.11	Primäres Parkinson-Syndrom mit mäßiger bis schwerer Beeinträchtigung: Mit Wirkungsfluktuation	G21.2	Parkinson-Syndrom durch sonstige exogene Agenzien
G20.20	Primäres Parkinson-Syndrom mit schwerster Beeinträchtigung: Ohne Wirkungsfluktuation	G21.3	Postenzephalitisches Parkinson-Syndrom
G20.21	Primäres Parkinson-Syndrom mit schwerster Beeinträchtigung: Mit Wirkungsfluktuation	G21.4	Vaskuläres Parkinson-Syndrom
G20.90	Primäres Parkinson-Syndrom, nicht näher bezeichnet: Ohne Wirkungsfluktuation	G21.8	Sonstiges sekundäres Parkinson-Syndrom
		G23.0	Hallervorden-Spatz-Syndrom
		G23.1	Progressive supranukleäre Ophthalmoplegie [Steele-Richardson-Olszewski-Syndrom]
		G23.8	Sonstige näher bezeichnete degenerative Krankheiten der Basalganglien

Diagnose B67-2

G20.20	Primäres Parkinson-Syndrom mit schwerster Beeinträchtigung: Ohne Wirkungsfluktuation	G20.21	Primäres Parkinson-Syndrom mit schwerster Beeinträchtigung: Mit Wirkungsfluktuation
--------	--	--------	---

Diagnose B67-3

G20.00	Primäres Parkinson-Syndrom mit fehlender oder geringer Beeinträchtigung: Ohne Wirkungsfluktuation	G20.11	Primäres Parkinson-Syndrom mit mäßiger bis schwerer Beeinträchtigung: Mit Wirkungsfluktuation
G20.01	Primäres Parkinson-Syndrom mit fehlender oder geringer Beeinträchtigung: Mit Wirkungsfluktuation	G20.90	Primäres Parkinson-Syndrom, nicht näher bezeichnet: Ohne Wirkungsfluktuation
G20.10	Primäres Parkinson-Syndrom mit mäßiger bis schwerer Beeinträchtigung: Ohne Wirkungsfluktuation	G20.91	Primäres Parkinson-Syndrom, nicht näher bezeichnet: Mit Wirkungsfluktuation

Diagnose B67-4

F02.3	Demenz bei primärem Parkinson-Syndrom
-------	---------------------------------------

Diagnose B67-5

F06.0	Organische Halluzinose	F06.2	Organische wahnhafte [schizophreniforme] Störung
-------	------------------------	-------	--

Prozedur B67-6

99.B4.14 ‡↔	Multimodale Komplexbehandlung bei extrapyramidal-motorischen Krankheiten, mindestens 7 bis 13 Behandlungstage	99.B4.16 ‡↔	Multimodale Komplexbehandlung bei extrapyramidal-motorischen Krankheiten, 21 und mehr Behandlungstage
99.B4.15 ‡↔	Multimodale Komplexbehandlung bei extrapyramidal-motorischen Krankheiten, mindestens 14 bis 20 Behandlungstage		

Prozedur B67-7

89.1A.11 ‡↔	Neurologische Einstellung von Stimulationsparametern, mehr als 5 Tage	99.B4.16 ‡↔	Multimodale Komplexbehandlung bei extrapyramidal-motorischen Krankheiten, 21 und mehr Behandlungstage
99.B4.14 ‡↔	Multimodale Komplexbehandlung bei extrapyramidal-motorischen Krankheiten, mindestens 7 bis 13 Behandlungstage		
99.B4.15 ‡↔	Multimodale Komplexbehandlung bei extrapyramidal-motorischen Krankheiten, mindestens 14 bis 20 Behandlungstage		

ADRG B68**Multiple Sklerose und zerebellare Ataxie, mehr als ein Belegungstag**

Hauptdiagnose in Tabelle B68-1

DRG B68A**Multiple Sklerose und zerebellare Ataxie mit komplexer Diagnose oder äusserst schweren CC oder neurologische Komplexdiagnostik, oder mehrzeitig bestimmte Prozedur, mehr als ein Belegungstag**

(PCCL > 3 oder Hauptdiagnose in Tabelle B68-2 oder Prozedur in Tabelle B68-4) oder mindestens zwei Behandlungen, die mindestens einen Tag auseinander liegen in [mindestens zwei Prozeduren in Tabelle B68-5]

DRG B68B**Multiple Sklerose und zerebellare Ataxie mit bestimmter Diagnose, mehr als ein Belegungstag**

Hauptdiagnose in Tabelle B68-3

DRG B68C**Multiple Sklerose und zerebellare Ataxie, mehr als ein Belegungstag****Diagnose B68-1**

G11.0	Angeborene nichtprogressive Ataxie	G35.31	Multiple Sklerose mit sekundär-chronischem Verlauf: Mit Angabe einer akuten Exazerbation oder Progression
G11.1	Früh beginnende zerebellare Ataxie	G36.0	Neuromyelitis optica [Devic-Krankheit]
G11.2	Spät beginnende zerebellare Ataxie	G36.1	Akute und subakute hämorrhagische Leukoenzephalitis [Hurst]
G11.3	Zerebellare Ataxie mit defektem DNA-Reparatursystem	G36.8	Sonstige näher bezeichnete akute disseminierte Demyelinisation
G11.4	Hereditäre spastische Paraplegie	G37.0	Diffuse Hirnsklerose
G11.8	Sonstige hereditäre Ataxien	G37.1	Zentrale Demyelinisation des Corpus callosum
G35.0	Erstmanifestation einer multiplen Sklerose	G37.2	Zentrale pontine Myelinolyse
G35.10	Multiple Sklerose mit vorherrschend schubförmigem Verlauf: Ohne Angabe einer akuten Exazerbation oder Progression	G37.3	Myelitis transversa acuta bei demyelinisierender Krankheit des Zentralnervensystems
G35.11	Multiple Sklerose mit vorherrschend schubförmigem Verlauf: Mit Angabe einer akuten Exazerbation oder Progression	G37.4	Subakute nekrotisierende Myelitis [Foix-Alajouanine-Syndrom]
G35.20	Multiple Sklerose mit primär-chronischem Verlauf: Ohne Angabe einer akuten Exazerbation oder Progression	G37.5	Konzentrische Sklerose [Baló-Krankheit]
G35.21	Multiple Sklerose mit primär-chronischem Verlauf: Mit Angabe einer akuten Exazerbation oder Progression	G37.8	Sonstige näher bezeichnete demyelinisierende Krankheiten des Zentralnervensystems
G35.30	Multiple Sklerose mit sekundär-chronischem Verlauf: Ohne Angabe einer akuten Exazerbation oder Progression		

Diagnose B68-2

G11.0	Angeborene nichtprogressive Ataxie	G37.2	Zentrale pontine Myelinolyse
G11.1	Früh beginnende zerebellare Ataxie	G37.3	Myelitis transversa acuta bei demyelinisierender Krankheit des Zentralnervensystems
G11.2	Spät beginnende zerebellare Ataxie	G37.4	Subakute nekrotisierende Myelitis [Foix-Alajouanine-Syndrom]
G11.3	Zerebellare Ataxie mit defektem DNA-Reparatursystem	G37.5	Konzentrische Sklerose [Baló-Krankheit]
G11.4	Hereditäre spastische Paraplegie	G37.8	Sonstige näher bezeichnete demyelinisierende Krankheiten des Zentralnervensystems
G11.8	Sonstige hereditäre Ataxien		
G37.0	Diffuse Hirnsklerose		
G37.1	Zentrale Demyelinisation des Corpus callosum		

Diagnose B68-3

G35.0 Erstmanifestation einer multiplen Sklerose

Prozedur B68-4

99.A6.11 ‡↔	Neurologische Komplexdiagnostik, mit neurometabolischer Labordiagnostik und/oder infektiologischer/autoimmunenentzündlicher Labordiagnostik	99.A6.13 ‡↔	Neurologische Komplexdiagnostik, mit neurometabolischer Labordiagnostik und/oder infektiologischer/autoimmunenentzündlicher Labordiagnostik und genetischer Diagnostik
99.A6.12 ‡↔	Neurologische Komplexdiagnostik, mit genetischer Diagnostik	99.A7 ‡↔	Komplexdiagnostik des akuten Schlaganfalls in Stroke Unit oder Stroke Center, bis maximal 24 Stunden

Prozedur B68-5

99.71.12 ‡↔ Therapeutische Plasmapherese, Plasmaaustausch mit NaCl und Kolloiden (z.B. Albumin)

ADRG B69**Transitorische ischämische Attacke (TIA) und extrakranielle Gefäßverschlüsse**

Hauptdiagnose in Tabelle B69-1

DRG B69A**Transitorische ischämische Attacke (TIA) und extrakranielle Gefäßverschlüsse mit neurologischer Komplexbehandlung des akuten Schlaganfalls > 72 Stunden**

Prozedur in Tabelle B69-2

DRG B69B**Transitorische ischämische Attacke (TIA) und extrakranielle Gefäßverschlüsse mit neurologischer Komplexbehandlung des akuten Schlaganfalls < 73 Stunden**

Prozedur in Tabelle B69-3

DRG B69C**Transitorische ischämische Attacke (TIA) und extrakranielle Gefäßverschlüsse mit anderer neurologischer Komplexbehandlung des akuten Schlaganfalls oder neurologische Komplexdiagnostik**

Mindestens eine Prozedur in Tabelle B69-4

DRG B69D**Transitorische ischämische Attacke (TIA) und extrakranielle Gefäßverschlüsse****Diagnose B69-1**

G45.02	Arteria-vertebralis-Syndrom mit Basilaris-Symptomatik: Komplette Rückbildung innerhalb von 1 bis 24 Stunden	G45.13	Arteria-carotis-interna-Syndrom (halbseitig): Komplette Rückbildung innerhalb von weniger als 1 Stunde
G45.03	Arteria-vertebralis-Syndrom mit Basilaris-Symptomatik: Komplette Rückbildung innerhalb von weniger als 1 Stunde	G45.19	Arteria-carotis-interna-Syndrom (halbseitig): Verlauf der Rückbildung nicht näher bezeichnet
G45.09	Arteria-vertebralis-Syndrom mit Basilaris-Symptomatik: Verlauf der Rückbildung nicht näher bezeichnet	G45.22	Multiple und bilaterale Syndrome der extrazerebralen hirnversorgenden Arterien: Komplette Rückbildung innerhalb von 1 bis 24 Stunden
G45.12	Arteria-carotis-interna-Syndrom (halbseitig): Komplette Rückbildung innerhalb von 1 bis 24 Stunden		

G45.23	Multiple und bilaterale Syndrome der extrazerebralen hirnversorgenden Arterien: Komplette Rückbildung innerhalb von weniger als 1 Stunde	G45.89	Sonstige zerebrale transitorische Ischämie und verwandte Syndrome: Verlauf der Rückbildung nicht näher bezeichnet
G45.29	Multiple und bilaterale Syndrome der extrazerebralen hirnversorgenden Arterien: Verlauf der Rückbildung nicht näher bezeichnet	G45.92	Zerebrale transitorische Ischämie, nicht näher bezeichnet: Komplette Rückbildung innerhalb von 1 bis 24 Stunden
G45.32	Amaurosis fugax: Komplette Rückbildung innerhalb von 1 bis 24 Stunden	G45.93	Zerebrale transitorische Ischämie, nicht näher bezeichnet: Komplette Rückbildung innerhalb von weniger als 1 Stunde
G45.33	Amaurosis fugax: Komplette Rückbildung innerhalb von weniger als 1 Stunde	G45.99	Zerebrale transitorische Ischämie, nicht näher bezeichnet: Verlauf der Rückbildung nicht näher bezeichnet
G45.39	Amaurosis fugax: Verlauf der Rückbildung nicht näher bezeichnet	I65.0	Verschluss und Stenose der A. vertebralis
G45.42	Transiente globale Amnesie [amnestische Episode]: Komplette Rückbildung innerhalb von 1 bis 24 Stunden	I65.1	Verschluss und Stenose der A. basilaris
G45.43	Transiente globale Amnesie [amnestische Episode]: Komplette Rückbildung innerhalb von weniger als 1 Stunde	I65.2	Verschluss und Stenose der A. carotis
G45.49	Transiente globale Amnesie [amnestische Episode]: Verlauf der Rückbildung nicht näher bezeichnet	I65.3	Verschluss und Stenose mehrerer und beidseitiger präzerebraler Arterien
G45.82	Sonstige zerebrale transitorische Ischämie und verwandte Syndrome: Komplette Rückbildung innerhalb von 1 bis 24 Stunden	I65.8	Verschluss und Stenose sonstiger präzerebraler Arterien
G45.83	Sonstige zerebrale transitorische Ischämie und verwandte Syndrome: Komplette Rückbildung innerhalb von weniger als 1 Stunde	I65.9	Verschluss und Stenose einer nicht näher bezeichneten präzerebralen Arterie
		I66.3	Verschluss und Stenose der Aa. cerebelli

Prozedur B69-2

99.BA.15 †↔ Neurologische Komplexbehandlung des akuten Hirnschlags in Stroke Center (SC), mehr als 72 Stunden

Prozedur B69-3

99.BA.13 †↔ Neurologische Komplexbehandlung des akuten Hirnschlags in Stroke Center (SC), mindestens 24 Stunden bis 48 Stunden

99.BA.14 †↔ Neurologische Komplexbehandlung des akuten Hirnschlags in Stroke Center (SC), mehr als 48 Stunden bis 72 Stunden

Prozedur B69-4

99.A7 †↔ Komplexdiagnostik des akuten Hirnschlags in Stroke Unit oder Stroke Center, bis maximal 24 Stunden

99.BA.31 †↔ Komplexbehandlung des akuten Hirnschlags im neurologischen Telekonsildienst, mindestens 24 bis 72 Stunden

99.BA.23 †↔ Neurologische Komplexbehandlung des akuten Hirnschlags in einer Stroke Unit (SU), mindestens 24 Stunden bis 48 Stunden

99.BA.32 †↔ Komplexbehandlung des akuten Hirnschlags im neurologischen Telekonsildienst, mehr als 72 Stunden

99.BA.24 †↔ Neurologische Komplexbehandlung des akuten Hirnschlags in einer Stroke Unit (SU), mehr als 48 Stunden bis 72 Stunden

99.BA.25 †↔ Neurologische Komplexbehandlung des akuten Hirnschlags in einer Stroke Unit (SU), mehr als 72 Stunden

ADRG B70

Apoplexie

Hauptdiagnose in Tabelle B70-1

DRG B70A

Apoplexie mit neurologischer Komplexbehandlung des akuten Schlaganfalls > 72 Std., mit komplizierender Diagnose oder schwere motorische Funktionsstörung oder äussert schwere CC

(Verweildauer > 1 Tag oder Prozedur in Tabelle B70-4) und (mindestens eine Prozedur in Tabelle B70-5) und (mindestens eine Prozedur in Tabelle B70-6 oder PCCL > 3) und (Diagnose in Tabelle B70-2 oder Nebendiagnose in Tabelle B70-3 oder PCCL > 3)

DRG B70B**Apoplexie mit neurologischer Komplexbehandlung des akuten Schlaganfalls > 72 Std. oder neurologische Komplexdiagnostik**

(Verweildauer > 1 Tag oder Prozedur in Tabelle B70-4) und (mindestens eine Prozedur in Tabelle B70-5) und (mindestens eine Prozedur in Tabelle B70-6 oder PCCL > 3)

DRG B70C**Apoplexie mit neurologischer Komplexbehandlung des akuten Schlaganfalls < 73 Std., mit komplizierender Diagnose oder Thrombolyse oder schwere motorische Funktionsstörung**

(Verweildauer > 1 Tag oder Prozedur in Tabelle B70-4) und (mindestens eine Prozedur in Tabelle B70-5) und (Diagnose in Tabelle B70-2 oder Prozedur in Tabelle B70-4 oder Nebendiagnose in Tabelle B70-3)

DRG B70D**Apoplexie mit neurologischer Komplexbehandlung des akuten Schlaganfalls < 73 Std., oder mit anderer neurologische Komplexbehandlung > 72 Std., oder äussert schwere CC**

(Verweildauer > 1 Tag oder Prozedur in Tabelle B70-4) und (mindestens eine Prozedur in Tabelle B70-5) oder (Verweildauer > 1 Tag oder Prozedur in Tabelle B70-4) und (mindestens eine Prozedur in Tabelle B70-7 oder PCCL > 3) und (Prozedur in Tabelle B70-8 oder PCCL > 3)

DRG B70E**Apoplexie mit anderer neurologischer Komplexbehandlung des akuten Schlaganfalls < 73 Std. oder neurologische Komplexdiagnostik**

(Verweildauer > 1 Tag oder Prozedur in Tabelle B70-4) und (mindestens eine Prozedur in Tabelle B70-7 oder PCCL > 3)

DRG B70F**Apoplexie, mehr als ein Belegungstag oder Thrombolyse mit komplizierender Diagnose oder schwere motorische Funktionsstörung**

(Verweildauer > 1 Tag oder Prozedur in Tabelle B70-4) und (Diagnose in Tabelle B70-2 oder Prozedur in Tabelle B70-4 oder Nebendiagnose in Tabelle B70-3)

DRG B70G**Apoplexie, mehr als ein Belegungstag**

Verweildauer > 1 Tag oder Prozedur in Tabelle B70-4

DRG B70H**Apoplexie, mehr als ein Belegungstag oder Thrombolyse, verstorben < 5 Tage nach Aufnahme, mit neurologischer Komplexbehandlung des akuten Schlaganfalls oder anderer neurologischer Komplexbehandlung**

(Verweildauer > 1 Tag oder Prozedur in Tabelle B70-4) und (Verweildauer < 5 Tage und Entlassungsgrund ist gleich Verstorben (07)) und (mindestens eine Prozedur in Tabelle B70-5 oder mindestens eine Prozedur in Tabelle B70-9)

DRG B70I**Apoplexie, mehr als ein Belegungstag oder Thrombolyse, verstorben < 5 Tage nach Aufnahme**

(Verweildauer > 1 Tag oder Prozedur in Tabelle B70-4) und (Verweildauer < 5 Tage und Entlassungsgrund ist gleich Verstorben (07))

DRG B70J**Apoplexie mit neurologischer Komplexbehandlung des akuten Schlaganfalls > 23 Std. bis < 48 Std., ein Belegungstag**

Prozedur in Tabelle B70-10

DRG B70K**Apoplexie mit neurologischer Komplexbehandlung des akuten Schlaganfalls < 24 Std., ein Belegungstag****Diagnose B70-1**

I60.0	Subarachnoidalblutung, vom Karotissiphon oder der Karotisbifurkation ausgehend	I60.3	Subarachnoidalblutung, von der A. communicans posterior ausgehend
I60.1	Subarachnoidalblutung, von der A. cerebri media ausgehend	I60.4	Subarachnoidalblutung, von der A. basilaris ausgehend
I60.2	Subarachnoidalblutung, von der A. communicans anterior ausgehend	I60.5	Subarachnoidalblutung, von der A. vertebralis ausgehend

I60.6	Subarachnoidalblutung, von sonstigen intrakraniellen Arterien ausgehend	I63.2	Hirnfarkt durch nicht näher bezeichneten Verschluss oder Stenose präzerebraler Arterien
I60.7	Subarachnoidalblutung, von nicht näher bezeichneter intrakranieller Arterie ausgehend	I63.3	Hirnfarkt durch Thrombose zerebraler Arterien
I60.8	Sonstige Subarachnoidalblutung	I63.4	Hirnfarkt durch Embolie zerebraler Arterien
I60.9	Subarachnoidalblutung, nicht näher bezeichnet	I63.5	Hirnfarkt durch nicht näher bezeichneten Verschluss oder Stenose zerebraler Arterien
I61.0	Intrazerebrale Blutung in die Großhirnhemisphäre, subkortikal	I63.6	Hirnfarkt durch Thrombose der Hirnvenen, nichteitrig
I61.1	Intrazerebrale Blutung in die Großhirnhemisphäre, kortikal	I63.8	Sonstiger Hirnfarkt
I61.2	Intrazerebrale Blutung in die Großhirnhemisphäre, nicht näher bezeichnet	I63.9	Hirnfarkt, nicht näher bezeichnet
I61.3	Intrazerebrale Blutung in den Hirnstamm	I64	Schlaganfall, nicht als Blutung oder Infarkt bezeichnet
I61.4	Intrazerebrale Blutung in das Kleinhirn	I66.0	Verschluss und Stenose der A. cerebri media
I61.5	Intrazerebrale intraventrikuläre Blutung	I66.1	Verschluss und Stenose der A. cerebri anterior
I61.6	Intrazerebrale Blutung an mehreren Lokalisationen	I66.2	Verschluss und Stenose der A. cerebri posterior
I61.8	Sonstige intrazerebrale Blutung	I66.4	Verschluss und Stenose mehrerer und beidseitiger zerebraler Arterien
I61.9	Intrazerebrale Blutung, nicht näher bezeichnet	I66.8	Verschluss und Stenose sonstiger zerebraler Arterien
I62.00	Subdurale Blutung (nichttraumatisch): Akut	I66.9	Verschluss und Stenose einer nicht näher bezeichneten zerebralen Arterie
I62.01	Subdurale Blutung (nichttraumatisch): Subakut	I67.0	Dissektion zerebraler Arterien
I62.02	Subdurale Blutung (nichttraumatisch): Chronisch	I67.10	Zerebrales Aneurysma (erworben)
I62.09	Subdurale Blutung (nichttraumatisch): Nicht näher bezeichnet	I67.11	Zerebrale arteriovenöse Fistel (erworben)
I62.1	Nichttraumatische extradurale Blutung	I72.0	Aneurysma und Dissektion der A. carotis
I62.9	Intrakranielle Blutung (nichttraumatisch), nicht näher bezeichnet	I72.5	Aneurysma und Dissektion sonstiger präzerebraler Arterien
I63.0	Hirnfarkt durch Thrombose präzerebraler Arterien	I72.6	Aneurysma und Dissektion der A. vertebralis
I63.1	Hirnfarkt durch Embolie präzerebraler Arterien		

Prozedur B70-10

99.BA.13 ‡↔	Neurologische Komplexbehandlung des akuten Hirnschlags in Stroke Center (SC), mindestens 24 Stunden bis 48 Stunden	99.BA.31 ‡↔	Komplexbehandlung des akuten Hirnschlags im neurologischen Telekonsildienst, mindestens 24 bis 72 Stunden
99.BA.23 ‡↔	Neurologische Komplexbehandlung des akuten Hirnschlags in einer Stroke Unit (SU), mindestens 24 Stunden bis 48 Stunden		

Diagnose B70-2

C79.3	Sekundäre bösartige Neubildung des Gehirns und der Hirnhäute	I60.4	Subarachnoidalblutung, von der A. basilaris ausgehend
G40.2	Lokalisationsbezogene (fokale) (partielle) symptomatische Epilepsie und epileptische Syndrome mit komplexen fokalen Anfällen	I60.5	Subarachnoidalblutung, von der A. vertebralis ausgehend
G40.3	Generalisierte idiopathische Epilepsie und epileptische Syndrome	I60.6	Subarachnoidalblutung, von sonstigen intrakraniellen Arterien ausgehend
G40.4	Sonstige generalisierte Epilepsie und epileptische Syndrome	I60.7	Subarachnoidalblutung, von nicht näher bezeichneter intrakranieller Arterie ausgehend
G40.5	Spezielle epileptische Syndrome	I60.8	Sonstige Subarachnoidalblutung
G40.6	Grand-Mal-Anfälle, nicht näher bezeichnet (mit oder ohne Petit-Mal)	I61.0	Intrazerebrale Blutung in die Großhirnhemisphäre, subkortikal
G41.0	Grand-Mal-Status	I61.1	Intrazerebrale Blutung in die Großhirnhemisphäre, kortikal
G41.2	Status epilepticus mit komplexfokalen Anfällen	I61.3	Intrazerebrale Blutung in den Hirnstamm
I60.0	Subarachnoidalblutung, vom Karotissiphon oder der Karotisbifurkation ausgehend	I61.4	Intrazerebrale Blutung in das Kleinhirn
I60.1	Subarachnoidalblutung, von der A. cerebri media ausgehend	I61.5	Intrazerebrale intraventrikuläre Blutung
I60.2	Subarachnoidalblutung, von der A. communicans anterior ausgehend	I61.6	Intrazerebrale Blutung an mehreren Lokalisationen
I60.3	Subarachnoidalblutung, von der A. communicans posterior ausgehend	I61.8	Sonstige intrazerebrale Blutung
		I65.1	Verschluss und Stenose der A. basilaris

Diagnose B70-3

U50.40	Schwere motorische Funktionseinschränkung: Barthel-Index: 20-35 Punkte	U50.50	Sehr schwere motorische Funktionseinschränkung: Barthel-Index: 0-15 Punkte
U50.41	Schwere motorische Funktionseinschränkung: Motorischer FIM: 31-42 Punkte	U50.51	Sehr schwere motorische Funktionseinschränkung: Motorischer FIM: 13-30 Punkte

Prozedur B70-4

99.10.16 †↔	Tägliche Infusion mit thrombolytischer Substanz, bis 2 Behandlungstage	99.10.1A †↔	Tägliche Infusion mit thrombolytischer Substanz, mindestens 14 bis 20 Behandlungstage
99.10.17 †↔	Tägliche Infusion mit thrombolytischer Substanz, mindestens 3 bis 6 Behandlungstage	99.10.1B †↔	Tägliche Infusion mit thrombolytischer Substanz, 21 und mehr Behandlungstage
99.10.18 †↔	Tägliche Infusion mit thrombolytischer Substanz, mindestens 7 bis 13 Behandlungstage		

Prozedur B70-5

99.BA.13 †↔	Neurologische Komplexbehandlung des akuten Hirnschlags in Stroke Center (SC), mindestens 24 Stunden bis 48 Stunden	99.BA.15 †↔	Neurologische Komplexbehandlung des akuten Hirnschlags in Stroke Center (SC), mehr als 72 Stunden
99.BA.14 †↔	Neurologische Komplexbehandlung des akuten Hirnschlags in Stroke Center (SC), mehr als 48 Stunden bis 72 Stunden		

Prozedur B70-6

99.A7 †↔	Komplexdiagnostik des akuten Hirnschlags in Stroke Unit oder Stroke Center, bis maximal 24 Stunden	99.BA.15 †↔	Neurologische Komplexbehandlung des akuten Hirnschlags in Stroke Center (SC), mehr als 72 Stunden
----------	--	-------------	---

Prozedur B70-7

99.A7 †↔	Komplexdiagnostik des akuten Hirnschlags in Stroke Unit oder Stroke Center, bis maximal 24 Stunden	99.BA.31 †↔	Komplexbehandlung des akuten Hirnschlags im neurologischen Telekonsildienst, mindestens 24 bis 72 Stunden
99.BA.23 †↔	Neurologische Komplexbehandlung des akuten Hirnschlags in einer Stroke Unit (SU), mindestens 24 Stunden bis 48 Stunden	99.BA.32 †↔	Komplexbehandlung des akuten Hirnschlags im neurologischen Telekonsildienst, mehr als 72 Stunden
99.BA.24 †↔	Neurologische Komplexbehandlung des akuten Hirnschlags in einer Stroke Unit (SU), mehr als 48 Stunden bis 72 Stunden		
99.BA.25 †↔	Neurologische Komplexbehandlung des akuten Hirnschlags in einer Stroke Unit (SU), mehr als 72 Stunden		

Prozedur B70-8

99.BA.25 †↔	Neurologische Komplexbehandlung des akuten Hirnschlags in einer Stroke Unit (SU), mehr als 72 Stunden	99.BA.32 †↔	Komplexbehandlung des akuten Hirnschlags im neurologischen Telekonsildienst, mehr als 72 Stunden
-------------	---	-------------	--

Prozedur B70-9

99.BA.23 †↔	Neurologische Komplexbehandlung des akuten Hirnschlags in einer Stroke Unit (SU), mindestens 24 Stunden bis 48 Stunden	99.BA.31 †↔	Komplexbehandlung des akuten Hirnschlags im neurologischen Telekonsildienst, mindestens 24 bis 72 Stunden
99.BA.24 †↔	Neurologische Komplexbehandlung des akuten Hirnschlags in einer Stroke Unit (SU), mehr als 48 Stunden bis 72 Stunden	99.BA.32 †↔	Komplexbehandlung des akuten Hirnschlags im neurologischen Telekonsildienst, mehr als 72 Stunden
99.BA.25 †↔	Neurologische Komplexbehandlung des akuten Hirnschlags in einer Stroke Unit (SU), mehr als 72 Stunden		

ADRG B71**Erkrankungen an Hirnnerven und peripheren Nerven, mehr als ein Belegungstag**

Hauptdiagnose in Tabelle B71-1

DRG B71A**Erkrankungen an Hirnnerven und peripheren Nerven mit komplexer Diagnose und mehr als ein BT mit schweren CC oder bei Para- / Tetraplegie oder neurologische Komplexdiagnostik, oder schwere CC mit mehr als einem BT und Para-/Tetraplegie**

(Hauptdiagnose in Tabelle B71-2 und Verweildauer > 1 Tag) und (PCCL > 2 oder Diagnose in Tabelle B71-3 oder Prozedur in Tabelle B71-4) oder (PCCL > 2 und Verweildauer > 1 Tag) und (Diagnose in Tabelle B71-3)

DRG B71B**Erkrankungen an Hirnnerven und peripheren Nerven mit komplexer Diagnose oder schwere CC und mehr als ein Belegungstag, oder Para-/Tetraplegie**

Hauptdiagnose in Tabelle B71-2 und Verweildauer > 1 Tag oder PCCL > 2 und Verweildauer > 1 Tag oder Diagnose in Tabelle B71-3

DRG B71C**Erkrankungen an Hirnnerven und peripheren Nerven, mehr als ein Belegungstag****Diagnose B71-1**

E10.40	Diabetes mellitus, Typ 1: Mit neurologischen Komplikationen: Nicht als entgleist bezeichnet	G54.3	Läsionen der Thorakalwurzeln, anderenorts nicht klassifiziert
E10.41	Diabetes mellitus, Typ 1: Mit neurologischen Komplikationen: Als entgleist bezeichnet	G54.4	Läsionen der Lumbosakralwurzeln, anderenorts nicht klassifiziert
E11.40	Diabetes mellitus, Typ 2: Mit neurologischen Komplikationen: Nicht als entgleist bezeichnet	G54.5	Neuralgische Amyotrophie
E11.41	Diabetes mellitus, Typ 2: Mit neurologischen Komplikationen: Als entgleist bezeichnet	G54.6	Phantomschmerz
E12.40	Diabetes mellitus in Verbindung mit Fehl- oder Mangelernährung [Malnutrition]: Mit neurologischen Komplikationen: Nicht als entgleist bezeichnet	G54.7	Phantomglied ohne Schmerzen
E12.41	Diabetes mellitus in Verbindung mit Fehl- oder Mangelernährung [Malnutrition]: Mit neurologischen Komplikationen: Als entgleist bezeichnet	G54.8	Sonstige Krankheiten von Nervenwurzeln und Nervenplexus
E13.40	Sonstiger näher bezeichneter Diabetes mellitus: Mit neurologischen Komplikationen: Nicht als entgleist bezeichnet	G54.9	Krankheit von Nervenwurzeln und Nervenplexus, nicht näher bezeichnet
E13.41	Sonstiger näher bezeichneter Diabetes mellitus: Mit neurologischen Komplikationen: Als entgleist bezeichnet	G56.1	Sonstige Läsionen des N. medianus
E14.40	Nicht näher bezeichneter Diabetes mellitus: Mit neurologischen Komplikationen: Nicht als entgleist bezeichnet	G56.2	Läsion des N. ulnaris
E14.41	Nicht näher bezeichneter Diabetes mellitus: Mit neurologischen Komplikationen: Als entgleist bezeichnet	G56.3	Läsion des N. radialis
G50.0	Trigeminusneuralgie	G56.4	Kausalgie
G50.1	Atypischer Gesichtsschmerz	G56.8	Sonstige Mononeuropathien der oberen Extremität
G50.8	Sonstige Krankheiten des N. trigeminus	G57.0	Läsion des N. ischiadicus
G51.0	Fazialisparese	G57.1	Meralgia paraesthetica
G51.1	Entzündung des Ganglion geniculi	G57.2	Läsion des N. femoralis
G51.2	Melkersson-Rosenthal-Syndrom	G57.3	Läsion des N. fibularis (peroneus) communis
G51.3	Spasmus (hemi)facialis	G57.4	Läsion des N. tibialis
G51.4	Faziale Myokymie	G57.5	Tarsaltunnel-Syndrom
G51.8	Sonstige Krankheiten des N. facialis	G57.6	Läsion des N. plantaris
G52.0	Krankheiten der Nn. olfactorii [I. Hirnnerv]	G57.8	Sonstige Mononeuropathien der unteren Extremität
G52.1	Krankheiten des N. glossopharyngeus [IX. Hirnnerv]	G58.7	Mononeuritis multiplex
G52.2	Krankheiten des N. vagus [X. Hirnnerv]	G58.8	Sonstige näher bezeichnete Mononeuropathien
G52.3	Krankheiten des N. hypoglossus [XII. Hirnnerv]	G60.0	Hereditäre sensomotorische Neuropathie
G52.7	Krankheiten mehrerer Hirnnerven	G60.2	Neuropathie in Verbindung mit hereditärer Ataxie
G52.8	Krankheiten sonstiger näher bezeichneter Hirnnerven	G60.3	Idiopathische progressive Neuropathie
G54.0	Läsionen des Plexus brachialis	G60.8	Sonstige hereditäre und idiopathische Neuropathien
G54.1	Läsionen des Plexus lumbosacralis	G61.0	Guillain-Barré-Syndrom
G54.2	Läsionen der Zervikalwurzeln, anderenorts nicht klassifiziert	G61.1	Serumpolyneuropathie
		G61.8	Sonstige Polyneuritiden
		G61.9	Polyneuritis, nicht näher bezeichnet
		G62.0	Arzneimittelinduzierte Polyneuropathie
		G62.1	Alkohol-Polyneuropathie
		G62.2	Polyneuropathie durch sonstige toxische Agenzien
		G62.80	Critical-illness-Polyneuropathie
		G62.88	Sonstige näher bezeichnete Polyneuropathien
		G64	Sonstige Krankheiten des peripheren Nervensystems
		G70.1	Toxische neuromuskuläre Krankheiten
		G70.8	Sonstige näher bezeichnete neuromuskuläre Krankheiten
		G82.09	Schlaffe Paraparese und Paraplegie: Nicht näher bezeichnet

G82.19	Spastische Paraparese und Paraplegie: Nicht näher bezeichnet	M89.05	Neurodystrophie [Algodystrophie]: Beckenregion und Oberschenkel [Becken, Femur, Gesäß, Hüfte, Hüftgelenk, Iliosakralgelenk]
G82.39	Schlaaffe Tetraparese und Tetraplegie: Nicht näher bezeichnet	M89.06	Neurodystrophie [Algodystrophie]: Unterschenkel [Fibula, Tibia, Kniegelenk]
G82.49	Spastische Tetraparese und Tetraplegie: Nicht näher bezeichnet	M89.07	Neurodystrophie [Algodystrophie]: Knöchel und Fuß [Fußwurzel, Mittelfuß, Zehen, Sprunggelenk, sonstige Gelenke des Fußes]
G83.40	Inkomplettes Cauda- (equina-) Syndrom	M89.08	Neurodystrophie [Algodystrophie]: Sonstige [Hals, Kopf, Rippen, Rumpf, Schädel, Wirbelsäule]
G83.41	Inkomplettes Cauda- (equina-) Syndrom		
G90.08	Sonstige idiopathische periphere autonome Neuropathie		
G90.2	Horner-Syndrom	P11.3	Geburtsverletzung des N. facialis [VII. Hirnnerv]
G90.40	Autonome Dysreflexie als hypertone Krisen	P11.4	Geburtsverletzung sonstiger Hirnnerven
G90.41	Autonome Dysreflexie als Schwitzattacken	P14.0	Erb-Lähmung durch Geburtsverletzung
G90.48	Sonstige autonome Dysreflexie	P14.1	Klumpke-Lähmung durch Geburtsverletzung
G90.49	Autonome Dysreflexie, nicht näher bezeichnet	P14.2	Lähmung des N. phrenicus durch Geburtsverletzung
G90.8	Sonstige Krankheiten des autonomen Nervensystems	P14.3	Sonstige Geburtsverletzungen des Plexus brachialis
M21.33	Fallhand oder Hängefuß (erworben): Unterarm [Radius, Ulna, Handgelenk]	P14.8	Geburtsverletzungen sonstiger Teile des peripheren Nervensystems
M21.50	Erworbene Klauenhand, Klumphand, erworbener Klauenfuß und Klumpfuß: Mehrere Lokalisationen	S04.1	Verletzung des N. oculomotorius
M21.54	Erworbene Klauenhand, Klumphand, erworbener Klauenfuß und Klumpfuß: Hand [Finger, Handwurzel, Mittelhand, Gelenke zwischen diesen Knochen]	S04.2	Verletzung des N. trochlearis
M53.0	Zervikozephalisches Syndrom	S04.3	Verletzung des N. trigeminus
M53.1	Zervikobrachial-Syndrom	S04.4	Verletzung des N. abducens
M54.10	Radikulopathie: Mehrere Lokalisationen der Wirbelsäule	S04.5	Verletzung des N. facialis
M54.11	Radikulopathie: Okzipito-Atlanto-Axialbereich	S04.7	Verletzung des N. accessorius
M54.12	Radikulopathie: Zervikalbereich	S04.8	Verletzung sonstiger Hirnnerven
M54.13	Radikulopathie: Zervikothorakalbereich	S04.9	Verletzung eines nicht näher bezeichneten Hirnnervs
M54.19	Radikulopathie: Nicht näher bezeichnete Lokalisation	S14.2	Verletzung von Nervenwurzeln der Halswirbelsäule
M79.20	Neuralgie und Neuritis, nicht näher bezeichnet: Mehrere Lokalisationen	S14.3	Verletzung des Plexus brachialis
M79.21	Neuralgie und Neuritis, nicht näher bezeichnet: Schulterregion [Klavikula, Skapula, Akromioklavikulär-, Schulter-, Sternoklavikulargelenk]	S14.4	Verletzung peripherer Nerven des Halses
M79.22	Neuralgie und Neuritis, nicht näher bezeichnet: Oberarm [Humerus, Ellenbogengelenk]	S14.5	Verletzung zervikaler sympathischer Nerven
M79.23	Neuralgie und Neuritis, nicht näher bezeichnet: Unterarm [Radius, Ulna, Handgelenk]	S14.6	Verletzung sonstiger und nicht näher bezeichneter Nerven des Halses
M79.24	Neuralgie und Neuritis, nicht näher bezeichnet: Hand [Finger, Handwurzel, Mittelhand, Gelenke zwischen diesen Knochen]	S24.2	Verletzung von Nervenwurzeln der Brustwirbelsäule
M79.25	Neuralgie und Neuritis, nicht näher bezeichnet: Beckenregion und Oberschenkel [Becken, Femur, Gesäß, Hüfte, Hüftgelenk, Iliosakralgelenk]	S24.3	Verletzung peripherer Nerven des Thorax
M79.26	Neuralgie und Neuritis, nicht näher bezeichnet: Unterschenkel [Fibula, Tibia, Kniegelenk]	S24.4	Verletzung thorakaler sympathischer Nerven
M79.27	Neuralgie und Neuritis, nicht näher bezeichnet: Knöchel und Fuß [Fußwurzel, Mittelfuß, Zehen, Sprunggelenk, sonstige Gelenke des Fußes]	S24.5	Verletzung sonstiger Nerven des Thorax
M79.28	Neuralgie und Neuritis, nicht näher bezeichnet: Sonstige [Hals, Kopf, Rippen, Rumpf, Schädel, Wirbelsäule]	S24.6	Verletzung eines nicht näher bezeichneten Nervs des Thorax
M79.29	Neuralgie und Neuritis, nicht näher bezeichnet: Nicht näher bezeichnete Lokalisation	S34.2	Verletzung von Nervenwurzeln der Lendenwirbelsäule und des Kreuzbeins
M89.00	Neurodystrophie [Algodystrophie]: Mehrere Lokalisationen	S34.4	Verletzung des Plexus lumbosacralis
M89.01	Neurodystrophie [Algodystrophie]: Schulterregion [Klavikula, Skapula, Akromioklavikulär-, Schulter-, Sternoklavikulargelenk]	S34.5	Verletzung sympathischer Nerven der Lendenwirbel-, Kreuzbein- und Beckenregion
M89.02	Neurodystrophie [Algodystrophie]: Oberarm [Humerus, Ellenbogengelenk]	S34.6	Verletzung eines oder mehrerer peripherer Nerven des Abdomens, der Lumbosakralgegend und des Beckens
M89.03	Neurodystrophie [Algodystrophie]: Unterarm [Radius, Ulna, Handgelenk]	S34.8	Verletzung sonstiger und nicht näher bezeichneter Nerven in Höhe des Abdomens, der Lumbosakralgegend und des Beckens
M89.04	Neurodystrophie [Algodystrophie]: Hand [Finger, Handwurzel, Mittelhand, Gelenke zwischen diesen Knochen]	S44.0	Verletzung des N. ulnaris in Höhe des Oberarmes
		S44.1	Verletzung des N. medianus in Höhe des Oberarmes
		S44.2	Verletzung des N. radialis in Höhe des Oberarmes
		S44.3	Verletzung des N. axillaris
		S44.4	Verletzung des N. musculocutaneus
		S44.5	Verletzung sensibler Hautnerven in Höhe der Schulter und des Oberarmes
		S44.7	Verletzung mehrerer Nerven in Höhe der Schulter und des Oberarmes
		S44.8	Verletzung sonstiger Nerven in Höhe der Schulter und des Oberarmes
		S44.9	Verletzung eines nicht näher bezeichneten Nervs in Höhe der Schulter und des Oberarmes
		S54.0	Verletzung des N. ulnaris in Höhe des Unterarmes
		S54.1	Verletzung des N. medianus in Höhe des Unterarmes
		S54.2	Verletzung des N. radialis in Höhe des Unterarmes
		S54.3	Verletzung sensibler Hautnerven in Höhe des Unterarmes
		S54.7	Verletzung mehrerer Nerven in Höhe des Unterarmes
		S54.8	Verletzung sonstiger Nerven in Höhe des Unterarmes

S54.9	Verletzung eines nicht näher bezeichneten Nervs in Höhe des Unterarmes	S84.9	Verletzung eines nicht näher bezeichneten Nervs in Höhe des Unterschenkels
S74.0	Verletzung des N. ischiadicus in Höhe der Hüfte und des Oberschenkels	S94.0	Verletzung des N. plantaris lateralis
S74.1	Verletzung des N. femoralis in Höhe der Hüfte und des Oberschenkels	S94.1	Verletzung des N. plantaris medialis
S74.2	Verletzung sensibler Hautnerven in Höhe der Hüfte und des Oberschenkels	S94.2	Verletzung des N. peroneus profundus in Höhe des Knöchels und des Fußes
S74.7	Verletzung mehrerer Nerven in Höhe der Hüfte und des Oberschenkels	S94.3	Verletzung sensibler Hautnerven in Höhe des Knöchels und des Fußes
S74.8	Verletzung sonstiger Nerven in Höhe der Hüfte und des Oberschenkels	S94.7	Verletzung mehrerer Nerven in Höhe des Knöchels und des Fußes
S74.9	Verletzung eines nicht näher bezeichneten Nervs in Höhe der Hüfte und des Oberschenkels	S94.8	Verletzung sonstiger Nerven in Höhe des Knöchels und des Fußes
S84.0	Verletzung des N. tibialis in Höhe des Unterschenkels	S94.9	Verletzung eines nicht näher bezeichneten Nervs in Höhe des Knöchels und des Fußes
S84.1	Verletzung des N. peroneus in Höhe des Unterschenkels	T06.2	Verletzungen von Nerven mit Beteiligung mehrerer Körperregionen
S84.2	Verletzung sensibler Hautnerven in Höhe des Unterschenkels	T09.4	Verletzung nicht näher bezeichneter Nerven, Nervenwurzeln und Plexus im Bereich des Rumpfes
S84.7	Verletzung mehrerer Nerven in Höhe des Unterschenkels	T11.3	Verletzung eines nicht näher bezeichneten Nervs der oberen Extremität, Höhe nicht näher bezeichnet
S84.8	Verletzung sonstiger Nerven in Höhe des Unterschenkels	T13.3	Verletzung eines nicht näher bezeichneten Nervs der unteren Extremität, Höhe nicht näher bezeichnet
		T14.4	Verletzung eines oder mehrerer Nerven an einer nicht näher bezeichneten Körperregion

Diagnose B71-2

G61.0	Guillain-Barré-Syndrom	G83.40	Komplettes Cauda- (equina-) Syndrom
G61.8	Sonstige Polyneuritiden	G83.41	Inkomplettes Cauda- (equina-) Syndrom

Diagnose B71-3

G82.02	Schlaffe Paraparese und Paraplegie: Chronische komplette Querschnittlähmung	G82.32	Schlaffe Tetraparese und Tetraplegie: Chronische komplette Querschnittlähmung
G82.03	Schlaffe Paraparese und Paraplegie: Chronische inkomplette Querschnittlähmung	G82.33	Schlaffe Tetraparese und Tetraplegie: Chronische inkomplette Querschnittlähmung
G82.09	Schlaffe Paraparese und Paraplegie: Nicht näher bezeichnet	G82.39	Schlaffe Tetraparese und Tetraplegie: Nicht näher bezeichnet
G82.12	Spastische Paraparese und Paraplegie: Chronische komplette Querschnittlähmung	G82.42	Spastische Tetraparese und Tetraplegie: Chronische komplette Querschnittlähmung
G82.13	Spastische Paraparese und Paraplegie: Chronische inkomplette Querschnittlähmung	G82.43	Spastische Tetraparese und Tetraplegie: Chronische inkomplette Querschnittlähmung
G82.19	Spastische Paraparese und Paraplegie: Nicht näher bezeichnet	G82.49	Spastische Tetraparese und Tetraplegie: Nicht näher bezeichnet
G82.22	Paraparese und Paraplegie, nicht näher bezeichnet: Chronische komplette Querschnittlähmung	G82.52	Tetraparese und Tetraplegie, nicht näher bezeichnet: Chronische komplette Querschnittlähmung
G82.23	Paraparese und Paraplegie, nicht näher bezeichnet: Chronische inkomplette Querschnittlähmung	G82.53	Tetraparese und Tetraplegie, nicht näher bezeichnet: Chronische inkomplette Querschnittlähmung
G82.29	Paraparese und Paraplegie, nicht näher bezeichnet: Nicht näher bezeichnet	G82.59	Tetraparese und Tetraplegie, nicht näher bezeichnet: Nicht näher bezeichnet

Prozedur B71-4

99.A6.11 †↔	Neurologische Komplexdiagnostik, mit neurometabolischer Labordiagnostik und/oder infektiologischer/autoimmunentzündlicher Labordiagnostik	99.A6.13 †↔	Neurologische Komplexdiagnostik, mit neurometabolischer Labordiagnostik und/oder infektiologischer/autoimmunentzündlicher Labordiagnostik und genetischer Diagnostik
99.A6.12 †↔	Neurologische Komplexdiagnostik, mit genetischer Diagnostik	99.A7 †↔	Komplexdiagnostik des akuten Hirnschlags in Stroke Unit oder Stroke Center, bis maximal 24 Stunden

ADRG B72**Infektion des Nervensystems ausser Virusmeningitis, mehr als ein Belegungstag**

Hauptdiagnose in Tabelle B72-1

DRG B72A**Infektion des Nervensystems ausser Virusmeningitis mit äusserst schweren CC, mehr als ein Belegungstag**

PCCL > 3

DRG B72B**Infektion des Nervensystems ausser Virusmeningitis, Alter < 16 Jahre oder neurologische Komplexdiagnostik, mehr als ein Belegungstag**

Alter < 16 Jahre oder Prozedur in Tabelle B72-2

DRG B72C**Infektion des Nervensystems ausser Virusmeningitis, Alter > 15 Jahre, mehr als ein Belegungstag****Diagnose B72-1**

A06.6	Hirnabszess durch Amöben	A92.2	Venezolanisches Pferdeieber
A20.3	Pestmeningitis	B00.4	Enzephalitis durch Herpesviren
A27.8	Sonstige Formen der Leptospirose	B01.1	Varizellen-Enzephalitis
A32.1	Meningitis und Meningoenzephalitis durch Listerien	B02.0	Zoster-Enzephalitis
A39.0	Meningokokkenmeningitis	B02.2	Zoster mit Beteiligung anderer Abschnitte des Nervensystems
A50.4	Koninatale spätaufretende Neurosyphilis [Juvenile Neurosyphilis]	B05.0	Masern, kompliziert durch Enzephalitis
A52.1	Floride Neurosyphilis	B06.0	Röteln mit neurologischen Komplikationen
A52.2	Asymptomatische Neurosyphilis	B26.2	Mumps-Enzephalitis
A80.0	Akute paralytische Poliomyelitis durch Impfvirus	B37.5	Candida-Meningitis
A80.1	Akute paralytische Poliomyelitis durch importiertes Wildvirus	B38.4	Kokzidioidomykose der Meningen
A80.2	Akute paralytische Poliomyelitis durch einheimisches Wildvirus	B45.1	Kryptokokkose des Gehirns
A80.3	Sonstige und nicht näher bezeichnete akute paralytische Poliomyelitis	B46.1	Rhinozerebrale Mukormykose
A82.0	Wildtier-Tollwut	B50.0	Malaria tropica mit zerebralen Komplikationen
A82.1	Haustier-Tollwut	B58.2	Meningoenzephalitis durch Toxoplasmen
A82.9	Tollwut, nicht näher bezeichnet	B69.0	Zystizerkose des Zentralnervensystems
A83.0	Japanische Enzephalitis	G00.0	Meningitis durch Haemophilus influenzae
A83.1	Westliche Pferdeenzephalitis [Western-Equine-Enzephalitis]	G00.1	Pneumokokkenmeningitis
A83.2	Östliche Pferdeenzephalitis [Eastern-Equine-Enzephalitis]	G00.2	Streptokokkenmeningitis
A83.3	St.-Louis-Enzephalitis	G00.3	Staphylokokkenmeningitis
A83.4	Australische Enzephalitis	G00.8	Sonstige bakterielle Meningitis
A83.5	Kalifornische Enzephalitis	G03.0	Nichteitrige Meningitis
A83.6	Rocio-Virusenzephalitis	G03.1	Chronische Meningitis
A83.8	Sonstige Virusenzephalitis, durch Moskitos übertragen	G03.2	Benigne rezidivierende Meningitis [Mollaret-Meningitis]
A84.0	Fernöstliche Enzephalitis, durch Zecken übertragen [Russische Frühsommer-Enzephalitis]	G03.8	Meningitis durch sonstige näher bezeichnete Ursachen
A84.1	Mitteleuropäische Enzephalitis, durch Zecken übertragen	G04.0	Akute disseminierte Enzephalitis
A84.8	Sonstige Virusenzephalitis, durch Zecken übertragen	G04.2	Bakterielle Meningoenzephalitis und Meningomyelitis, anderenorts nicht klassifiziert
A85.0	Enzephalitis durch Enteroviren	G04.8	Sonstige Enzephalitis, Myelitis und Enzephalomyelitis
A85.1	Enzephalitis durch Adenoviren	G06.0	Intrakranieller Abszess und intrakranielles Granulom
A85.8	Sonstige näher bezeichnete Virusenzephalitis	G06.1	Intraspinaler Abszess und intraspinales Granulom
A88.0	Fieber und Exanthem durch Enteroviren [Boston-Exanthem]	G96.8	Sonstige näher bezeichnete Krankheiten des Zentralnervensystems
A88.8	Sonstige näher bezeichnete Virusinfektionen des Zentralnervensystems	T85.72	Infektion und entzündliche Reaktion durch interne Prothesen, Implantate oder Transplantate im Nervensystem

Prozedur B72-2

99.A6.11 †↔ Neurologische Komplexdiagnostik, mit neurometabolischer Labordiagnostik und/oder infektiologischer/autoimmunentzündlicher Labordiagnostik
 99.A6.12 †↔ Neurologische Komplexdiagnostik, mit genetischer Diagnostik

99.A6.13 †↔ Neurologische Komplexdiagnostik, mit neurometabolischer Labordiagnostik und/oder infektiologischer/autoimmunentzündlicher Labordiagnostik und genetischer Diagnostik
 99.A7 †↔ Komplexdiagnostik des akuten Hirnschlags in Stroke Unit oder Stroke Center, bis maximal 24 Stunden

ADRG B73**Virusmeningitis, mehr als ein Belegungstag**

Hauptdiagnose in Tabelle B73-1

DRG B73Z**Virusmeningitis, mehr als ein Belegungstag****Diagnose B73-1**

A87.0	Meningitis durch Enteroviren	B01.0	Varizellen-Meningitis
A87.1	Meningitis durch Adenoviren	B02.1	Zoster-Meningitis
A87.2	Lymphozytäre Choriomeningitis	B05.1	Masern, kompliziert durch Meningitis
A87.8	Sonstige Virusmeningitis	B26.1	Mumps-Meningitis
B00.3	Meningitis durch Herpesviren		

ADRG B75**Fieberkrämpfe, mehr als ein Belegungstag**

Hauptdiagnose in Tabelle B75-1

DRG B75Z**Fieberkrämpfe, mehr als ein Belegungstag****Diagnose B75-1**

R56.0 Fieberkrämpfe

ADRG B76**Anfälle oder Video-EEG oder Komplexbehandlung Epilepsie ab 7 Behandlungstage, mehr als ein Belegungstag**

Hauptdiagnose in Tabelle B76-1 oder mindestens eine Prozedur in Tabelle B76-4

DRG B76A**Anfälle und Komplexbehandlung Epilepsie ab 7 Behandlungstage oder IntK > 119 Aufwandspunkte oder IMCK > 196/119 Aufwandspunkte, mehr als ein Belegungstag**

(Mindestens eine Prozedur in Tabelle B76-4 und Verweildauer > 1 Tag) und (Hauptdiagnose in Tabelle B76-1 und Prozedur in Tabelle B76-5 oder mindestens eine Prozedur in Tabelle B76-6)

DRG B76B**Anfälle oder invasives Video-EEG oder Komplexbehandlung Epilepsie ab 7 Behandlungstage oder Alter < 16 Jahre, mehr als ein Belegungstag**

(Mindestens eine Prozedur in Tabelle B76-4 und Verweildauer > 1 Tag) und (Prozedur in Tabelle B76-7 oder Alter < 16 Jahre)

DRG B76C**Anfälle oder Video-EEG, mehr als ein Belegungstag, Alter > 15 Jahre**

Mindestens eine Prozedur in Tabelle B76-4 und Verweildauer > 1 Tag

DRG B76D**Anfälle mit EEG oder neurologische Komplexdiagnostik mit komplexer Diagnose oder angeborene Fehlbildungen, äusserst schwere CC, mehr als ein Belegungstag**

((Mindestens eine Prozedur in Tabelle B76-8 oder PCCL > 3) und Verweildauer > 1 Tag) und (Diagnose in Tabelle B76-2 oder Nebendiagnose in Tabelle B76-3 oder Verweildauer > 1 Tag und PCCL > 3)

DRG B76E**Anfälle mit EEG oder neurologische Komplexdiagnostik, oder Alter < 6 Jahre oder komplexe Diagnose, mehr als ein Belegungstag**

(Mindestens eine Prozedur in Tabelle B76-8 oder PCCL > 3) und Verweildauer > 1 Tag oder Alter < 6 Jahre oder Diagnose in Tabelle B76-2

DRG B76F**Anfälle, Alter > 5 Jahre****Diagnose B76-1**

F07.2	Organisches Psychosyndrom nach Schädelhirntrauma	G40.3	Generalisierte idiopathische Epilepsie und epileptische Syndrome
F44.5	Dissoziative Krampfanfälle	G40.4	Sonstige generalisierte Epilepsie und epileptische Syndrome
G25.3	Myoklonus	G40.5	Spezielle epileptische Syndrome
G40.00	Pseudo-Lennox-Syndrom	G40.6	Grand-Mal-Anfälle, nicht näher bezeichnet (mit oder ohne Petit-Mal)
G40.01	CSWS [Continuous spikes and waves during slow-wave sleep]	G40.7	Petit-Mal-Anfälle, nicht näher bezeichnet, ohne Grand-Mal-Anfälle
G40.02	Benigne psychomotorische Epilepsie [terror fits]	G40.8	Sonstige Epilepsien
G40.08	Sonstige lokalisationsbezogene (fokale) (partielle) idiopathische Epilepsie und epileptische Syndrome mit fokal beginnenden Anfällen	G41.0	Grand-Mal-Status
G40.1	Lokalisationsbezogene (fokale) (partielle) symptomatische Epilepsie und epileptische Syndrome mit einfachen fokalen Anfällen	G41.1	Petit-Mal-Status
G40.2	Lokalisationsbezogene (fokale) (partielle) symptomatische Epilepsie und epileptische Syndrome mit komplexen fokalen Anfällen	G41.2	Status epilepticus mit komplexfokalen Anfällen
		G41.8	Sonstiger Status epilepticus
		I67.7	Zerebrale Arteritis, anderenorts nicht klassifiziert
		P90	Krämpfe beim Neugeborenen

Diagnose B76-2

G41.0	Grand-Mal-Status	G41.2	Status epilepticus mit komplexfokalen Anfällen
G41.1	Petit-Mal-Status	G41.8	Sonstiger Status epilepticus

Diagnose B76-3

Q00.0	Anenzephalie	Q05.0	Zervikale Spina bifida mit Hydrozephalus
Q00.1	Kraniorhachischisis	Q05.1	Thorakale Spina bifida mit Hydrozephalus
Q00.2	Inienzephalie	Q05.2	Lumbale Spina bifida mit Hydrozephalus
Q01.0	Frontale Enzephalozele	Q05.3	Sakrale Spina bifida mit Hydrozephalus
Q01.1	Nasofrontale Enzephalozele	Q05.4	Nicht näher bezeichnete Spina bifida mit Hydrozephalus
Q01.2	Okzipitale Enzephalozele	Q05.5	Zervikale Spina bifida ohne Hydrozephalus
Q01.8	Enzephalozele sonstiger Lokalisationen	Q05.6	Thorakale Spina bifida ohne Hydrozephalus
Q02	Mikrozephalie	Q05.7	Lumbale Spina bifida ohne Hydrozephalus
Q03.0	Fehlbildungen des Aquaeductus cerebri	Q05.8	Sakrale Spina bifida ohne Hydrozephalus
Q03.1	Atresie der Apertura mediana [Foramen Magendii] oder der Aperturales laterales [Foramina Luschkae] des vierten Ventrikels	Q06.0	Amyelie
Q03.8	Sonstiger angeborener Hydrozephalus	Q06.1	Hypoplasie und Dysplasie des Rückenmarks
Q04.0	Angeborene Fehlbildungen des Corpus callosum	Q06.2	Diastematomyelie
Q04.1	Arrhinenzephalie	Q06.3	Sonstige angeborene Fehlbildungen der Cauda equina
Q04.2	Holoprosenzephalie-Syndrom	Q06.4	Hydromyelie
Q04.3	Sonstige Reduktionsdeformitäten des Gehirns	Q06.8	Sonstige näher bezeichnete angeborene Fehlbildungen des Rückenmarks
Q04.4	Septooptische Dysplasie	Q07.0	Arnold-Chiari-Syndrom
Q04.5	Megalenzephalie	Q07.8	Sonstige näher bezeichnete angeborene Fehlbildungen des Nervensystems
Q04.6	Angeborene Gehirnzysten		
Q04.8	Sonstige näher bezeichnete angeborene Fehlbildungen des Gehirns		

Prozedur B76-4

- | | |
|--|---|
| 89.19.13 †↔ Nicht-invasive Video-EEG-Intensivdiagnostik, Aufzeichnungsdauer von 48 bis unter 72 Stunden | 99.B3.17 †↔ Komplexbehandlung bei schwerbehandelbarer Epilepsie, mindestens 7 bis 13 Behandlungstage |
| 89.19.14 †↔ Nicht-invasive Video-EEG-Intensivdiagnostik, Aufzeichnungsdauer von 72 bis unter 120 Stunden | 99.B3.18 †↔ Komplexbehandlung bei schwerbehandelbarer Epilepsie, mindestens 14 bis 20 Behandlungstage |
| 89.19.15 †↔ Nicht-invasive Video-EEG-Intensivdiagnostik, Aufzeichnungsdauer von 120 und mehr Stunden | 99.B3.1A †↔ Komplexbehandlung bei schwerbehandelbarer Epilepsie, 21 und mehr Behandlungstage |
| 89.19.21 †↔ Invasive Video-EEG-Intensivdiagnostik bei Epilepsie | |

Prozedur B76-5

- | | |
|---|--|
| 99.B3.17 †↔ Komplexbehandlung bei schwerbehandelbarer Epilepsie, mindestens 7 bis 13 Behandlungstage | 99.B3.1A †↔ Komplexbehandlung bei schwerbehandelbarer Epilepsie, 21 und mehr Behandlungstage |
| 99.B3.18 †↔ Komplexbehandlung bei schwerbehandelbarer Epilepsie, mindestens 14 bis 20 Behandlungstage | |

Prozedur B76-6

- | | |
|--|---|
| 99.B7.12 †↔ Intensivmedizinische Komplexbehandlung, 120 bis 184 Aufwandspunkte | 99.B8.15 †↔ IMC-Komplexbehandlung des Erwachsenen, 553 bis 828 Aufwandspunkte |
| 99.B7.13 †↔ Intensivmedizinische Komplexbehandlung, 185 bis 360 Aufwandspunkte | 99.B8.16 †↔ IMC-Komplexbehandlung des Erwachsenen, 829 bis 1104 Aufwandspunkte |
| 99.B7.14 †↔ Intensivmedizinische Komplexbehandlung, 361 bis 552 Aufwandspunkte | 99.B8.17 †↔ IMC-Komplexbehandlung des Erwachsenen, 1105 bis 1380 Aufwandspunkte |
| 99.B7.15 †↔ Intensivmedizinische Komplexbehandlung, 553 bis 828 Aufwandspunkte | 99.B8.18 †↔ IMC-Komplexbehandlung des Erwachsenen, 1381 bis 1656 Aufwandspunkte |
| 99.B7.16 †↔ Intensivmedizinische Komplexbehandlung, 829 bis 1104 Aufwandspunkte | 99.B8.1A †↔ IMC-Komplexbehandlung des Erwachsenen, 1657 bis 1932 Aufwandspunkte |
| 99.B7.17 †↔ Intensivmedizinische Komplexbehandlung, 1105 bis 1380 Aufwandspunkte | 99.B8.1B †↔ IMC-Komplexbehandlung des Erwachsenen, 1933 bis 2208 Aufwandspunkte |
| 99.B7.18 †↔ Intensivmedizinische Komplexbehandlung, 1381 bis 1656 Aufwandspunkte | 99.B8.1C †↔ IMC-Komplexbehandlung des Erwachsenen, 2209 bis 2484 Aufwandspunkte |
| 99.B7.1A †↔ Intensivmedizinische Komplexbehandlung, 1657 bis 1932 Aufwandspunkte | 99.B8.1D †↔ IMC-Komplexbehandlung des Erwachsenen, 2485 bis 2760 Aufwandspunkte |
| 99.B7.1B †↔ Intensivmedizinische Komplexbehandlung, 1933 bis 2208 Aufwandspunkte | 99.B8.1E †↔ IMC-Komplexbehandlung des Erwachsenen, 2761 bis 3220 Aufwandspunkte |
| 99.B7.1C †↔ Intensivmedizinische Komplexbehandlung, 2209 bis 2484 Aufwandspunkte | 99.B8.1F †↔ IMC-Komplexbehandlung des Erwachsenen, 3221 bis 3680 Aufwandspunkte |
| 99.B7.1D †↔ Intensivmedizinische Komplexbehandlung, 2485 bis 2760 Aufwandspunkte | 99.B8.1G †↔ IMC-Komplexbehandlung des Erwachsenen, 3681 bis 4600 Aufwandspunkte |
| 99.B7.1E †↔ Intensivmedizinische Komplexbehandlung, 2761 bis 3220 Aufwandspunkte | 99.B8.1H †↔ IMC-Komplexbehandlung des Erwachsenen, 4601 bis 5520 Aufwandspunkte |
| 99.B7.1F †↔ Intensivmedizinische Komplexbehandlung, 3221 bis 3680 Aufwandspunkte | 99.B8.1I †↔ IMC-Komplexbehandlung des Erwachsenen, 5521 bis 7360 Aufwandspunkte |
| 99.B7.1G †↔ Intensivmedizinische Komplexbehandlung, 3681 bis 4600 Aufwandspunkte | 99.B8.1J †↔ IMC-Komplexbehandlung des Erwachsenen, 7361 bis 9200 Aufwandspunkte |
| 99.B7.1H †↔ Intensivmedizinische Komplexbehandlung, 4601 bis 5520 Aufwandspunkte | 99.B8.1K †↔ IMC-Komplexbehandlung des Erwachsenen, 9201 bis 11040 Aufwandspunkte |
| 99.B7.1I †↔ Intensivmedizinische Komplexbehandlung, 5521 bis 7360 Aufwandspunkte | 99.B8.1L †↔ IMC-Komplexbehandlung des Erwachsenen, 11041 bis 13800 Aufwandspunkte |
| 99.B7.1J †↔ Intensivmedizinische Komplexbehandlung, 7361 bis 9200 Aufwandspunkte | 99.B8.1M †↔ IMC-Komplexbehandlung des Erwachsenen, 13801 bis 16560 Aufwandspunkte |
| 99.B7.1K †↔ Intensivmedizinische Komplexbehandlung, 9201 bis 11040 Aufwandspunkte | 99.B8.1N †↔ IMC-Komplexbehandlung des Erwachsenen, 16561 bis 19320 Aufwandspunkte |
| 99.B7.1L †↔ Intensivmedizinische Komplexbehandlung, 11041 bis 13800 Aufwandspunkte | 99.B8.1O †↔ IMC-Komplexbehandlung des Erwachsenen, 19321 und mehr Aufwandspunkte |
| 99.B7.1M †↔ Intensivmedizinische Komplexbehandlung, 13801 bis 16560 Aufwandspunkte | 99.B8.21 †↔ IMC-Komplexbehandlung im Kindesalter, 197 bis 392 Aufwandspunkte |
| 99.B7.1N †↔ Intensivmedizinische Komplexbehandlung, 16561 bis 19320 Aufwandspunkte | 99.B8.22 †↔ IMC-Komplexbehandlung im Kindesalter, 393 bis 588 Aufwandspunkte |
| 99.B7.1O †↔ Intensivmedizinische Komplexbehandlung, 19321 und mehr Aufwandspunkte | 99.B8.23 †↔ IMC-Komplexbehandlung im Kindesalter, 589 bis 784 Aufwandspunkte |
| 99.B8.12 †↔ IMC-Komplexbehandlung des Erwachsenen, 120 bis 184 Aufwandspunkte | 99.B8.24 †↔ IMC-Komplexbehandlung im Kindesalter, 785 bis 980 Aufwandspunkte |
| 99.B8.13 †↔ IMC-Komplexbehandlung des Erwachsenen, 185 bis 360 Aufwandspunkte | 99.B8.25 †↔ IMC-Komplexbehandlung im Kindesalter, 981 bis 1176 Aufwandspunkte |
| 99.B8.14 †↔ IMC-Komplexbehandlung des Erwachsenen, 361 bis 552 Aufwandspunkte | 99.B8.26 †↔ IMC-Komplexbehandlung im Kindesalter, 1177 bis 1470 Aufwandspunkte |

99.B8.27 †↔ IMC-Komplexbehandlung im Kindesalter, 1471 bis 1764 Aufwandspunkte	99.B8.2H †↔ IMC-Komplexbehandlung im Kindesalter, 4901 bis 5880 Aufwandspunkte
99.B8.28 †↔ IMC-Komplexbehandlung im Kindesalter, 1765 bis 2058 Aufwandspunkte	99.B8.2I †↔ IMC-Komplexbehandlung im Kindesalter, 5881 bis 6860 Aufwandspunkte
99.B8.2A †↔ IMC-Komplexbehandlung im Kindesalter, 2059 bis 2352 Aufwandspunkte	99.B8.2J †↔ IMC-Komplexbehandlung im Kindesalter, 6861 bis 7840 Aufwandspunkte
99.B8.2B †↔ IMC-Komplexbehandlung im Kindesalter, 2353 bis 2646 Aufwandspunkte	99.B8.2K †↔ IMC-Komplexbehandlung im Kindesalter, 7841 bis 9800 Aufwandspunkte
99.B8.2C †↔ IMC-Komplexbehandlung im Kindesalter, 2647 bis 2940 Aufwandspunkte	99.B8.2L †↔ IMC-Komplexbehandlung im Kindesalter, 9801 bis 11760 Aufwandspunkte
99.B8.2D †↔ IMC-Komplexbehandlung im Kindesalter, 2941 bis 3430 Aufwandspunkte	99.B8.2M †↔ IMC-Komplexbehandlung im Kindesalter, 11761 bis 13720 Aufwandspunkte
99.B8.2E †↔ IMC-Komplexbehandlung im Kindesalter, 3431 bis 3920 Aufwandspunkte	99.B8.2N †↔ IMC-Komplexbehandlung im Kindesalter, 13721 bis 16660 Aufwandspunkte
99.B8.2F †↔ IMC-Komplexbehandlung im Kindesalter, 3921 bis 4410 Aufwandspunkte	99.B8.2O †↔ IMC-Komplexbehandlung im Kindesalter, 16661 bis 19600 Aufwandspunkte
99.B8.2G †↔ IMC-Komplexbehandlung im Kindesalter, 4411 bis 4900 Aufwandspunkte	99.B8.2P †↔ IMC-Komplexbehandlung im Kindesalter, 19601 und mehr Aufwandspunkte

Prozedur B76-7

89.19.21 †↔ Invasive Video-EEG-Intensivdiagnostik bei Epilepsie

Prozedur B76-8

89.14.11 †↔ Schlaf-Elektroenzephalographie	89.19.40 †↔ Video-elektroenzephalographisches Monitoring, polygraphisches Nachtschlaf-EEG
89.14.12 †↔ Langzeit-Elektroenzephalographie, Dauer mehr als 12 Stunden	99.A6.11 †↔ Neurologische Komplexdiagnostik, mit neurometabolischer Labordiagnostik und/oder infektiologischer/autoimmunitzündlicher Labordiagnostik
89.19.00 †↔ Video- und radiotelemetriertes elektroenzephalographisches Monitoring, n.n.bez.	99.A6.12 †↔ Neurologische Komplexdiagnostik, mit genetischer Diagnostik
89.19.09 †↔ Video- und radiotelemetriertes elektroenzephalographisches Monitoring, sonstige	99.A6.13 †↔ Neurologische Komplexdiagnostik, mit neurometabolischer Labordiagnostik und/oder infektiologischer/autoimmunitzündlicher Labordiagnostik und genetischer Diagnostik
89.19.11 †↔ Nicht-invasive Video-EEG-Intensivdiagnostik, Aufzeichnungsdauer weniger als 24 Stunden	99.A7 †↔ Komplexdiagnostik des akuten Hirnschlags in Stroke Unit oder Stroke Center, bis maximal 24 Stunden
89.19.12 †↔ Nicht-invasive Video-EEG-Intensivdiagnostik, Aufzeichnungsdauer von 24 bis unter 48 Stunden	
89.19.30 †↔ Video- und radiotelemetriertes elektroenzephalographisches Monitoring mit permanenter Überwachung	

ADRG B77

Kopfschmerzen, mehr als ein Belegungstag

Hauptdiagnose in Tabelle B77-1

DRG B77A

Kopfschmerzen mit neurologischer Komplexdiagnostik oder Alter < 16 Jahre oder intensivmedizinische Komplexbehandlung > 59 Aufwandspunkte, mehr als ein Belegungstag

Mindestens eine Prozedur in Tabelle B77-2 oder Alter < 16 Jahre

DRG B77B

Kopfschmerzen und Alter > 15 Jahre, mehr als ein Belegungstag

Diagnose B77-1

G43.0	Migräne ohne Aura [Gewöhnliche Migräne]	G44.2	Spannungskopfschmerz
G43.1	Migräne mit Aura [Klassische Migräne]	G44.3	Chronischer posttraumatischer Kopfschmerz
G43.2	Status migraenosus	G44.4	Arzneimittelinduzierter Kopfschmerz, anderenorts nicht klassifiziert
G43.3	Komplizierte Migräne	G44.8	Sonstige näher bezeichnete Kopfschmerzsyndrome
G43.8	Sonstige Migräne	G97.1	Sonstige Reaktion auf Spinal- und Lumbalpunktion
G44.0	Cluster-Kopfschmerz	R51	Kopfschmerz
G44.1	Vasomotorischer Kopfschmerz, anderenorts nicht klassifiziert		

Prozedur B77-2

- 99.A6.11 †↔ Neurologische Komplexdiagnostik, mit neurometabolischer Labordiagnostik und/oder infektiologischer/autoimmunentzündlicher Labordiagnostik
- 99.A6.12 †↔ Neurologische Komplexdiagnostik, mit genetischer Diagnostik
- 99.A6.13 †↔ Neurologische Komplexdiagnostik, mit neurometabolischer Labordiagnostik und/oder infektiologischer/autoimmunentzündlicher Labordiagnostik und genetischer Diagnostik
- 99.A7 †↔ Komplexdiagnostik des akuten Hirnschlags in Stroke Unit oder Stroke Center, bis maximal 24 Stunden
- 99.B7.11 †↔ Intensivmedizinische Komplexbehandlung, 60 bis 119 Aufwandspunkte

ADRG B78**Intrakranielle Verletzung, mehr als ein Belegungstag**

Hauptdiagnose in Tabelle B78-1

DRG B78A**Intrakranielle Verletzung, mehr als ein Belegungstag, Alter < 12 Jahre**

Alter < 12 Jahre

DRG B78B**Intrakranielle Verletzung, mehr als ein Belegungstag, Alter > 11 Jahre****Diagnose B78-1**

S06.1	Traumatisches Hirnödem	S06.34	Umschriebenes zerebellares Hämatom
S06.21	Diffuse Hirnkontusionen	S06.38	Sonstige umschriebene Hirn- und Kleinhirnverletzungen
S06.22	Diffuse Kleinhirnkontusionen	S06.4	Epidurale Blutung
S06.23	Multiple intrazerebrale und zerebellare Hämatome	S06.5	Traumatische subdurale Blutung
S06.28	Sonstige diffuse Hirn- und Kleinhirnverletzungen	S06.6	Traumatische subarachnoidale Blutung
S06.31	Umschriebene Hirnkontusion	S06.8	Sonstige intrakranielle Verletzungen
S06.32	Umschriebene Kleinhirnkontusion		
S06.33	Umschriebenes zerebrales Hämatom		

ADRG B79**Schädelfrakturen, mehr als ein Belegungstag**

Hauptdiagnose in Tabelle B79-1

DRG B79Z**Schädelfrakturen, mehr als ein Belegungstag****Diagnose B79-1**

P13.0	Fraktur des Schädels durch Geburtsverletzung	S02.8	Frakturen sonstiger Schädel- und Gesichtsschädelknochen
S02.0	Schädeldachfraktur	T02.00	Frakturen mit Beteiligung von Kopf und Hals: geschlossen oder o.n.A.
S02.1	Schädelbasisfraktur	T02.01	Frakturen mit Beteiligung von Kopf und Hals: offen
S02.3	Fraktur des Orbitabodens		
S02.7	Multiple Frakturen der Schädel- und Gesichtsschädelknochen		

ADRG B80**Andere Kopfverletzungen, mehr als ein Belegungstag**

Hauptdiagnose in Tabelle B80-1

DRG B80Z**Andere Kopfverletzungen, mehr als ein Belegungstag****Diagnose B80-1**

S06.0	Gehirnerschütterung	Z03.3	Beobachtung bei Verdacht auf neurologische Krankheit
-------	---------------------	-------	--

ADRG B81**Andere Erkrankungen des Nervensystems, mehr als ein Belegungstag**

Hauptdiagnose in Tabelle B81-1

DRG B81A**Andere Erkrankungen des Nervensystems mit komplexer Diagnose oder neurologische Komplexdiagnostik und Alter < 16 Jahre oder bestimmte Diagnose, mehr als ein Belegungstag**

(Hauptdiagnose in Tabelle B81-2 oder Prozedur in Tabelle B81-4) und (Alter < 16 Jahre oder Hauptdiagnose in Tabelle B81-3)

DRG B81B**Andere Erkrankungen des Nervensystems mit komplexer Diagnose oder neurologische Komplexdiagnostik, mehr als ein Belegungstag, Alter > 15 Jahre**

Hauptdiagnose in Tabelle B81-2 oder Prozedur in Tabelle B81-4

DRG B81C**Andere Erkrankungen des Nervensystems, mehr als ein Belegungstag****Diagnose B81-1**

A52.3	Neurosyphilis, nicht näher bezeichnet	F09	Nicht näher bezeichnete organische oder symptomatische psychische Störung
A80.9	Akute Poliomyelitis, nicht näher bezeichnet	F70.0	Leichte Intelligenzminderung: Keine oder geringfügige Verhaltensstörung
A81.9	Atypische Virusinfektion des Zentralnervensystems, nicht näher bezeichnet	F70.1	Leichte Intelligenzminderung: Deutliche Verhaltensstörung, die Beobachtung oder Behandlung erfordert
A83.9	Virusenzephalitis, durch Moskitos übertragen, nicht näher bezeichnet	F70.8	Leichte Intelligenzminderung: Sonstige Verhaltensstörung
A84.9	Virusenzephalitis, durch Zecken übertragen, nicht näher bezeichnet	F70.9	Leichte Intelligenzminderung: Ohne Angabe einer Verhaltensstörung
A85.2	Virusenzephalitis, durch Arthropoden übertragen, nicht näher bezeichnet	F71.0	Mittelgradige Intelligenzminderung: Keine oder geringfügige Verhaltensstörung
A85.8	Sonstige näher bezeichnete Virusenzephalitis	F71.1	Mittelgradige Intelligenzminderung: Deutliche Verhaltensstörung, die Beobachtung oder Behandlung erfordert
A86	Virusenzephalitis, nicht näher bezeichnet	F71.8	Mittelgradige Intelligenzminderung: Sonstige Verhaltensstörung
A87.9	Virusmeningitis, nicht näher bezeichnet	F71.9	Mittelgradige Intelligenzminderung: Ohne Angabe einer Verhaltensstörung
A88.1	Epidemischer Schwindel	F72.0	Schwere Intelligenzminderung: Keine oder geringfügige Verhaltensstörung
A88.8	Sonstige näher bezeichnete Virusinfektionen des Zentralnervensystems	F72.1	Schwere Intelligenzminderung: Deutliche Verhaltensstörung, die Beobachtung oder Behandlung erfordert
A89	Virusinfektion des Zentralnervensystems, nicht näher bezeichnet	F72.8	Schwere Intelligenzminderung: Sonstige Verhaltensstörung
C71.9	Bösartige Neubildung: Gehirn, nicht näher bezeichnet	F72.9	Schwere Intelligenzminderung: Ohne Angabe einer Verhaltensstörung
C72.9	Bösartige Neubildung: Zentralnervensystem, nicht näher bezeichnet	F73.0	Schwerste Intelligenzminderung: Keine oder geringfügige Verhaltensstörung
C79.4	Sekundäre bösartige Neubildung sonstiger und nicht näher bezeichneter Teile des Nervensystems	F73.1	Schwerste Intelligenzminderung: Deutliche Verhaltensstörung, die Beobachtung oder Behandlung erfordert
D18.06	Hämangiom: Auge und Orbita	F73.8	Schwerste Intelligenzminderung: Sonstige Verhaltensstörung
D31.6	Gutartige Neubildung: Orbita, nicht näher bezeichnet	F73.9	Schwerste Intelligenzminderung: Ohne Angabe einer Verhaltensstörung
D32.9	Gutartige Neubildung: Meningen, nicht näher bezeichnet	F74.0	Dissoziierte Intelligenz: Keine oder geringfügige Verhaltensstörung
D33.2	Gutartige Neubildung: Gehirn, nicht näher bezeichnet	F74.1	Dissoziierte Intelligenz: Deutliche Verhaltensstörung, die Beobachtung oder Behandlung erfordert
D33.7	Gutartige Neubildung: Sonstige näher bezeichnete Teile des Zentralnervensystems	F74.8	Dissoziierte Intelligenz: Sonstige Verhaltensstörung
D33.9	Gutartige Neubildung: Zentralnervensystem, nicht näher bezeichnet	F74.9	Dissoziierte Intelligenz: Ohne Angabe einer Verhaltensstörung
D42.9	Neubildung unsicheren oder unbekanntes Verhaltens: Meningen, nicht näher bezeichnet	F78.0	Andere Intelligenzminderung: Keine oder geringfügige Verhaltensstörung
D43.2	Neubildung unsicheren oder unbekanntes Verhaltens: Gehirn, nicht näher bezeichnet		
D43.9	Neubildung unsicheren oder unbekanntes Verhaltens: Zentralnervensystem, nicht näher bezeichnet		
F01.9	Vaskuläre Demenz, nicht näher bezeichnet		
F03	Nicht näher bezeichnete Demenz		
F05.9	Delir, nicht näher bezeichnet		
F07.9	Nicht näher bezeichnete organische Persönlichkeits- und Verhaltensstörung aufgrund einer Krankheit, Schädigung oder Funktionsstörung des Gehirns		

F78.1	Andere Intelligenzminderung: Deutliche Verhaltensstörung, die Beobachtung oder Behandlung erfordert	G40.6	Grand-Mal-Anfälle, nicht näher bezeichnet (mit oder ohne Petit-Mal)
F78.8	Andere Intelligenzminderung: Sonstige Verhaltensstörung	G40.7	Petit-Mal-Anfälle, nicht näher bezeichnet, ohne Grand-Mal-Anfälle
F78.9	Andere Intelligenzminderung: Ohne Angabe einer Verhaltensstörung	G40.9	Epilepsie, nicht näher bezeichnet
F79.0	Nicht näher bezeichnete Intelligenzminderung: Keine oder geringfügige Verhaltensstörung	G41.9	Status epilepticus, nicht näher bezeichnet
F79.1	Nicht näher bezeichnete Intelligenzminderung: Deutliche Verhaltensstörung, die Beobachtung oder Behandlung erfordert	G43.9	Migräne, nicht näher bezeichnet
F79.8	Nicht näher bezeichnete Intelligenzminderung: Sonstige Verhaltensstörung	G45.09	Arteria-vertebralis-Syndrom mit Basilaris-Symptomatik: Verlauf der Rückbildung nicht näher bezeichnet
F79.9	Nicht näher bezeichnete Intelligenzminderung: Ohne Angabe einer Verhaltensstörung	G45.19	Arteria-carotis-interna-Syndrom (halbseitig): Verlauf der Rückbildung nicht näher bezeichnet
F95.0	Vorübergehende Ticstörung	G45.29	Multiple und bilaterale Syndrome der extrazerebralen hirnversorgenden Arterien: Verlauf der Rückbildung nicht näher bezeichnet
F95.1	Chronische motorische oder vokale Ticstörung	G45.49	Transiente globale Amnesie [amnestische Episode]: Verlauf der Rückbildung nicht näher bezeichnet
F95.2	Kombinierte vokale und multiple motorische Tics [Tourette-Syndrom]	G45.89	Sonstige zerebrale transitorische Ischämie und verwandte Syndrome: Verlauf der Rückbildung nicht näher bezeichnet
F95.8	Sonstige Ticstörungen	G45.99	Zerebrale transitorische Ischämie, nicht näher bezeichnet: Verlauf der Rückbildung nicht näher bezeichnet
F95.9	Ticstörung, nicht näher bezeichnet	G47.4	Narkolepsie und Kataplexie
F98.5	Stottern [Stammeln]	G50.9	Krankheit des N. trigeminus, nicht näher bezeichnet
F98.6	Poltern	G51.9	Krankheit des N. facialis, nicht näher bezeichnet
G00.9	Bakterielle Meningitis, nicht näher bezeichnet	G52.8	Krankheiten sonstiger näher bezeichneter Hirnnerven
G03.9	Meningitis, nicht näher bezeichnet	G52.9	Krankheit eines Hirnnerven, nicht näher bezeichnet
G04.9	Enzephalitis, Myelitis und Enzephalomyelitis, nicht näher bezeichnet	G54.9	Krankheit von Nervenwurzeln und Nervenplexus, nicht näher bezeichnet
G06.2	Extraduraler und subduraler Abszess, nicht näher bezeichnet	G56.9	Mononeuropathie der oberen Extremität, nicht näher bezeichnet
G08	Intrakranielle und intraspinale Phlebitis und Thrombophlebitis	G57.9	Mononeuropathie der unteren Extremität, nicht näher bezeichnet
G11.9	Hereditäre Ataxie, nicht näher bezeichnet	G58.9	Mononeuropathie, nicht näher bezeichnet
G12.9	Spinale Muskelatrophie, nicht näher bezeichnet	G60.1	Refsum-Krankheit
G20.90	Primäres Parkinson-Syndrom, nicht näher bezeichnet: Ohne Wirkungsfluktuation	G60.9	Hereditäre und idiopathische Neuropathie, nicht näher bezeichnet
G20.91	Primäres Parkinson-Syndrom, nicht näher bezeichnet: Mit Wirkungsfluktuation	G62.9	Polyneuropathie, nicht näher bezeichnet
G21.9	Sekundäres Parkinson-Syndrom, nicht näher bezeichnet	G70.9	Neuromuskuläre Krankheit, nicht näher bezeichnet
G23.9	Degenerative Krankheit der Basalganglien, nicht näher bezeichnet	G71.1	Myotone Syndrome
G24.3	Torticollis spasticus	G71.9	Primäre Myopathie, nicht näher bezeichnet
G24.4	Idiopathische orofaziale Dystonie	G72.0	Arzneimittelinduzierte Myopathie
G24.8	Sonstige Dystonie	G72.1	Alkoholmyopathie
G24.9	Dystonie, nicht näher bezeichnet	G72.2	Myopathie durch sonstige toxische Agenzien
G25.0	Essentieller Tremor	G72.9	Myopathie, nicht näher bezeichnet
G25.1	Arzneimittelinduzierter Tremor	G80.9	Infantile Zerebralparese, nicht näher bezeichnet
G25.2	Sonstige näher bezeichnete Tremorformen	G81.9	Hemiparese und Hemiplegie, nicht näher bezeichnet
G25.6	Arzneimittelinduzierte Tics und sonstige Tics organischen Ursprungs	G82.09	Schlaffe Paraparese und Paraplegie: Nicht näher bezeichnet
G25.9	Extrapyramidale Krankheit oder Bewegungsstörung, nicht näher bezeichnet	G82.19	Spastische Paraparese und Paraplegie: Nicht näher bezeichnet
G31.88	Sonstige näher bezeichnete degenerative Krankheiten des Nervensystems	G82.29	Paraparese und Paraplegie, nicht näher bezeichnet: Nicht näher bezeichnet
G31.9	Degenerative Krankheit des Nervensystems, nicht näher bezeichnet	G82.39	Schlaffe Tetraparese und Tetraplegie: Nicht näher bezeichnet
G35.9	Multiple Sklerose, nicht näher bezeichnet	G82.49	Spastische Tetraparese und Tetraplegie: Nicht näher bezeichnet
G36.8	Sonstige näher bezeichnete akute disseminierte Demyelinisation	G82.59	Tetraparese und Tetraplegie, nicht näher bezeichnet: Nicht näher bezeichnet
G36.9	Akute disseminierte Demyelinisation, nicht näher bezeichnet	G83.1	Monoparese und Monoplegie einer unteren Extremität
G37.8	Sonstige näher bezeichnete demyelinisierende Krankheiten des Zentralnervensystems	G83.2	Monoparese und Monoplegie einer oberen Extremität
G37.9	Demyelinisierende Krankheit des Zentralnervensystems, nicht näher bezeichnet	G83.3	Monoparese und Monoplegie, nicht näher bezeichnet
G40.09	Lokalisationsbezogene (fokale) (partielle) idiopathische Epilepsie und epileptische Syndrome mit lokal beginnenden Anfällen, nicht näher bezeichnet	G83.49	Cauda- (equina-) Syndrom, nicht näher bezeichnet
		G83.9	Lähmungssyndrom, nicht näher bezeichnet
		G90.09	Idiopathische periphere autonome Neuropathie, nicht näher bezeichnet

G90.1	Familiäre Dysautonomie [Riley-Day-Syndrom]	P21.9	Asphyxie unter der Geburt, nicht näher bezeichnet
G90.49	Autonome Dysreflexie, nicht näher bezeichnet	P91.3	Zerebrale Übererregbarkeit des Neugeborenen
G90.9	Krankheit des autonomen Nervensystems, nicht näher bezeichnet	P91.9	Zerebrale Störung beim Neugeborenen, nicht näher bezeichnet
G91.29	Normaldruckhydrozephalus, nicht näher bezeichnet	P94.2	Angeborene Muskelhypotonie
G91.3	Posttraumatischer Hydrozephalus, nicht näher bezeichnet	Q00.0	Anenzephalie
G91.9	Hydrozephalus, nicht näher bezeichnet	Q00.1	Kraniorhachischisis
G92	Toxische Enzephalopathie	Q00.2	Inienzephalie
G93.0	Hirnzysten	Q01.0	Frontale Enzephalozele
G93.2	Benigne intrakranielle Hypertension [Pseudotumor cerebri]	Q01.1	Nasofrontale Enzephalozele
G93.4	Enzephalopathie, nicht näher bezeichnet	Q01.2	Okzipitale Enzephalozele
G93.7	Reye-Syndrom	Q01.8	Enzephalozele sonstiger Lokalisationen
G93.9	Krankheit des Gehirns, nicht näher bezeichnet	Q01.9	Enzephalozele, nicht näher bezeichnet
G95.2	Rückenmarkskompression, nicht näher bezeichnet	Q02	Mikrozephalie
G95.88	Sonstige näher bezeichnete Krankheiten des Rückenmarkes	Q03.0	Fehlbildungen des Aquaeductus cerebri
G95.9	Krankheit des Rückenmarkes, nicht näher bezeichnet	Q03.1	Atresie der Apertura mediana [Foramen Magendii] oder der Aperturæ laterales [Foramina Luschkae] des vierten Ventrikels
G96.0	Austritt von Liquor cerebrospinalis	Q03.8	Sonstiger angeborener Hydrozephalus
G96.1	Krankheiten der Meningen, anderenorts nicht klassifiziert	Q03.9	Angeborener Hydrozephalus, nicht näher bezeichnet
G96.9	Krankheit des Zentralnervensystems, nicht näher bezeichnet	Q04.0	Angeborene Fehlbildungen des Corpus callosum
G97.0	Austritt von Liquor cerebrospinalis nach Lumbalpunktion	Q04.1	Arrhinenzephalie
G97.2	Intrakranielle Druckminderung nach ventrikulärem Shunt	Q04.2	Holoprosenzephalie-Syndrom
G97.80	Postoperative Liquorfistel	Q04.3	Sonstige Reduktionsdeformitäten des Gehirns
G97.81	Postoperativer (zerebellärer) Mutismus	Q04.4	Septooptische Dysplasie
G97.82	Postoperative epidurale spinale Blutung	Q04.5	Megalenzephalie
G97.83	Postoperative subdurale spinale Blutung	Q04.6	Angeborene Gehirnzysten
G97.84	Postoperative subarachnoidale spinale Blutung	Q04.8	Sonstige näher bezeichnete angeborene Fehlbildungen des Gehirns
G97.88	Sonstige Krankheiten des Nervensystems nach medizinischen Maßnahmen	Q04.9	Angeborene Fehlbildung des Gehirns, nicht näher bezeichnet
G97.9	Krankheit des Nervensystems nach medizinischer Maßnahme, nicht näher bezeichnet	Q05.0	Zervikale Spina bifida mit Hydrozephalus
H47.1	Stauungspapille, nicht näher bezeichnet	Q05.1	Thorakale Spina bifida mit Hydrozephalus
H47.4	Affektionen des Chiasma opticum	Q05.2	Lumbale Spina bifida mit Hydrozephalus
H47.5	Affektionen sonstiger Teile der Sehbahn	Q05.3	Sakrale Spina bifida mit Hydrozephalus
H47.6	Affektionen der Sehrinde	Q05.4	Nicht näher bezeichnete Spina bifida mit Hydrozephalus
H47.7	Affektion der Sehbahn, nicht näher bezeichnet	Q05.5	Zervikale Spina bifida ohne Hydrozephalus
H51.2	Internukleäre Ophthalmoplegie	Q05.6	Thorakale Spina bifida ohne Hydrozephalus
I60.9	Subarachnoidalblutung, nicht näher bezeichnet	Q05.7	Lumbale Spina bifida ohne Hydrozephalus
I61.2	Intrazerebrale Blutung in die Großhirnhemisphäre, nicht näher bezeichnet	Q05.8	Sakrale Spina bifida ohne Hydrozephalus
I61.9	Intrazerebrale Blutung, nicht näher bezeichnet	Q05.9	Spina bifida, nicht näher bezeichnet
I62.09	Subdurale Blutung (nichttraumatisch): Nicht näher bezeichnet	Q06.0	Amyelie
I62.9	Intrakranielle Blutung (nichttraumatisch), nicht näher bezeichnet	Q06.1	Hypoplasie und Dysplasie des Rückenmarks
I63.5	Hirninfrakt durch nicht näher bezeichneten Verschluss oder Stenose zerebraler Arterien	Q06.2	Diastematomyelie
I63.9	Hirninfrakt, nicht näher bezeichnet	Q06.3	Sonstige angeborene Fehlbildungen der Cauda equina
I67.5	Moyamoya-Syndrom	Q06.4	Hydromyelie
I67.6	Nichteitrige Thrombose des intrakraniellen Venensystems	Q06.8	Sonstige näher bezeichnete angeborene Fehlbildungen des Rückenmarks
I67.9	Zerebrovaskuläre Krankheit, nicht näher bezeichnet	Q06.9	Angeborene Fehlbildung des Rückenmarks, nicht näher bezeichnet
M79.28	Neuralgie und Neuritis, nicht näher bezeichnet: Sonstige [Hals, Kopf, Rippen, Rumpf, Schädel, Wirbelsäule]	Q07.0	Arnold-Chiari-Syndrom
M79.29	Neuralgie und Neuritis, nicht näher bezeichnet: Nicht näher bezeichnete Lokalisation	Q07.8	Sonstige näher bezeichnete angeborene Fehlbildungen des Nervensystems
M89.08	Neurodystrophie [Algodystrophie]: Sonstige [Hals, Kopf, Rippen, Rumpf, Schädel, Wirbelsäule]	Q07.9	Angeborene Fehlbildung des Nervensystems, nicht näher bezeichnet
M89.09	Neurodystrophie [Algodystrophie]: Nicht näher bezeichnete Lokalisation	Q28.00	Angeborenes arteriovenöses Aneurysma der präzerebralen Gefäße
P14.9	Geburtsverletzung des peripheren Nervensystems, nicht näher bezeichnet	Q28.01	Angeborene arteriovenöse Fistel der präzerebralen Gefäße
P21.0	Schwere Asphyxie unter der Geburt	Q28.08	Sonstige angeborene arteriovenöse Fehlbildungen der präzerebralen Gefäße
P21.1	Leichte oder mäßige Asphyxie unter der Geburt	Q28.09	Angeborene arteriovenöse Fehlbildung der präzerebralen Gefäße, nicht näher bezeichnet
		Q28.10	Angeborenes Aneurysma der präzerebralen Gefäße
		Q28.11	Angeborene Fistel der präzerebralen Gefäße
		Q28.18	Sonstige angeborene Fehlbildungen der präzerebralen Gefäße
		Q28.19	Angeborene Fehlbildung der präzerebralen Gefäße, nicht näher bezeichnet

Q28.20	Angeborenes arteriovenöses Aneurysma der zerebralen Gefäße	R43.0	Anosmie
Q28.21	Angeborene arteriovenöse Fistel der zerebralen Gefäße	R43.1	Parosmie
Q28.28	Sonstige angeborene arteriovenöse Fehlbildungen der zerebralen Gefäße	R43.2	Parageusie
Q28.29	Angeborene arteriovenöse Fehlbildung der zerebralen Gefäße, nicht näher bezeichnet	R43.8	Sonstige und nicht näher bezeichnete Störungen des Geruchs- und Geschmackssinnes
Q28.30	Angeborenes Aneurysma der zerebralen Gefäße	R47.0	Dysphasie und Aphasie
Q28.31	Angeborene Fistel der zerebralen Gefäße	R47.1	Dysarthrie und Anarthrie
Q28.38	Sonstige angeborene Fehlbildungen der zerebralen Gefäße	R47.8	Sonstige und nicht näher bezeichnete Sprech- und Sprachstörungen
Q28.39	Angeborene Fehlbildung der zerebralen Gefäße, nicht näher bezeichnet	R56.8	Sonstige und nicht näher bezeichnete Krämpfe
Q76.0	Spina bifida occulta	R83.0	Abnorme Liquorbefunde: Abnormer Enzymwert
Q85.0	Neurofibromatose (nicht bösartig)	R83.1	Abnorme Liquorbefunde: Abnormer Hormonwert
Q85.1	Tuberöse (Hirn-) Sklerose	R83.2	Abnorme Liquorbefunde: Abnormer Wert für sonstige Drogen, Arzneimittel und biologisch aktive Substanzen
Q90.0	Trisomie 21, meiotische Non-disjunction	R83.3	Abnorme Liquorbefunde: Abnormer Wert für Substanzen vorwiegend nichtmedizinischer Herkunft
Q90.1	Trisomie 21, Mosaik (mitotische Non-disjunction)	R83.4	Abnorme Liquorbefunde: Abnorme immunologische Befunde
Q90.2	Trisomie 21, Translokation	R83.5	Abnorme Liquorbefunde: Abnorme mikrobiologische Befunde
Q90.9	Down-Syndrom, nicht näher bezeichnet	R83.6	Abnorme Liquorbefunde: Abnorme zytologische Befunde
Q91.0	Trisomie 18, meiotische Non-disjunction	R83.7	Abnorme Liquorbefunde: Abnorme histologische Befunde
Q91.1	Trisomie 18, Mosaik (mitotische Non-disjunction)	R83.8	Abnorme Liquorbefunde: Sonstige abnorme Befunde
Q91.2	Trisomie 18, Translokation	R83.9	Abnorme Liquorbefunde: Nicht näher bezeichneter abnormer Befund
Q91.3	Edwards-Syndrom, nicht näher bezeichnet	R90.0	Intrakranielle Raumforderung
Q91.4	Trisomie 13, meiotische Non-disjunction	R90.8	Sonstige abnorme Befunde bei der bildgebenden Diagnostik des Zentralnervensystems
Q91.5	Trisomie 13, Mosaik (mitotische Non-disjunction)	R93.0	Abnorme Befunde bei der bildgebenden Diagnostik des Schädels und des Kopfes, anderenorts nicht klassifiziert
Q91.6	Trisomie 13, Translokation	R93.1	Abnorme Ergebnisse von Funktionsprüfungen des Zentralnervensystems
Q91.7	Patau-Syndrom, nicht näher bezeichnet	R93.2	Abnorme Ergebnisse von Funktionsprüfungen des peripheren Nervensystems und bestimmter Sinnesorgane
Q93.0	Vollständige Monosomie, meiotische Non-disjunction	R93.3	Plötzlicher Kindstod mit Angabe einer Obduktion
Q93.1	Vollständige Monosomie, Mosaik (mitotische Non-disjunction)	R93.4	Plötzlicher Kindstod ohne Angabe einer Obduktion
Q93.2	Ringchromosomen und dizentrische Chromosomen	R93.5	Fraktur des Schädels und der Gesichtsschädelknochen, Teil nicht näher bezeichnet
Q93.3	Deletion des kurzen Armes des Chromosoms 4	R93.6	Sehnerv- und Sehbahnenverletzung
Q93.4	Deletion des kurzen Armes des Chromosoms 5	R94.0	Verletzung eines nicht näher bezeichneten Hirnnervs
Q93.5	Sonstige Deletionen eines Chromosomenteils	R94.1	Diffuse Hirn- und Kleinhirnverletzung, nicht näher bezeichnet
Q93.6	Deletionen, die nur in der Prometaphase sichtbar werden	R95.0	Umschriebene Hirn- und Kleinhirnverletzung, nicht näher bezeichnet
Q93.7	Deletionen mit sonstigen komplexen Rearrangements	R95.9	Intrakranielle Verletzung, nicht näher bezeichnet
Q93.8	Sonstige Deletionen der Autosomen	S02.9	Verletzung sonstiger und nicht näher bezeichneter Nerven des Halses
Q93.9	Deletion der Autosomen, nicht näher bezeichnet	S04.0	Verletzung epiduraler Blutgefäße in Höhe des Halses
R20.0	Anästhesie der Haut	S04.9	Verletzung subduraler Blutgefäße in Höhe des Halses
R20.1	Hypästhesie der Haut	S06.20	Verletzung subarachnoidaler Blutgefäße in Höhe des Halses
R20.2	Parästhesie der Haut	S06.30	Verletzung zervikaler Rückenmarkhäute
R20.3	Hyperästhesie der Haut	S06.9	Verletzung eines nicht näher bezeichneten Nervs des Thorax
R20.8	Sonstige und nicht näher bezeichnete Sensibilitätsstörungen der Haut	S14.6	Verletzung epiduraler Blutgefäße in Höhe des Thorax
R25.0	Abnorme Kopfbewegungen	S15.80	Verletzung subduraler Blutgefäße in Höhe des Thorax
R25.1	Tremor, nicht näher bezeichnet	S15.81	Verletzung subarachnoidaler Blutgefäße in Höhe des Thorax
R25.3	Faszikulation	S15.82	Verletzung thorakaler Rückenmarkhäute
R25.8	Sonstige und nicht näher bezeichnete abnorme unwillkürliche Bewegungen	S19.80	Verletzung epiduraler Blutgefäße in Höhe des Abdomens, der Lumbosakralgegend und des Beckens
R26.0	Ataktischer Gang	S24.6	
R26.1	Paretischer Gang	S25.80	
R26.8	Sonstige und nicht näher bezeichnete Störungen des Ganges und der Mobilität	S25.81	
R27.0	Ataxie, nicht näher bezeichnet	S25.82	
R27.8	Sonstige und nicht näher bezeichnete Koordinationsstörungen	S29.80	
R29.1	Meningismus	S35.80	
R29.2	Abnorme Reflexe		
R29.3	Abnorme Körperhaltung		
R29.5	Neurologischer Neglect		
R29.6	Sturzneigung, anderenorts nicht klassifiziert		
R29.8	Sonstige und nicht näher bezeichnete Symptome, die das Nervensystem und das Muskel-Skelett-System betreffen		
R40.2	Koma, nicht näher bezeichnet		
R41.0	Orientierungsstörung, nicht näher bezeichnet		

S35.81	Verletzung subduraler Blutgefäße in Höhe des Abdomens, der Lumbosakralgegend und des Beckens	T85.0	Mechanische Komplikation durch einen ventrikulären, intrakraniellen Shunt
S35.82	Verletzung subarachnoidaler Blutgefäße in Höhe des Abdomens, der Lumbosakralgegend und des Beckens	T85.1	Mechanische Komplikation durch einen implantierten elektronischen Stimulator des Nervensystems
S39.81	Verletzung lumbosakraler Rückenmarkshäute	T85.81	Sonstige Komplikationen durch interne Prothesen, Implantate oder Transplantate im Nervensystem
T14.4	Verletzung eines oder mehrerer Nerven an einer nicht näher bezeichneten Körperregion		

Diagnose B81-2

G08	Intrakranielle und intraspinale Phlebitis und Thrombophlebitis	Q04.0	Angeborene Fehlbildungen des Corpus callosum
G92	Toxische Enzephalopathie	Q04.3	Sonstige Reduktionsdeformitäten des Gehirns
I67.5	Moyamoya-Syndrom	Q04.6	Angeborene Gehirnzysten
I67.6	Nichteitrige Thrombose des intrakraniellen Venensystems	Q04.8	Sonstige näher bezeichnete angeborene Fehlbildungen des Gehirns
Q03.1	Atresie der Apertura mediana [Foramen Magendii] oder der Aperturæ laterales [Foramina Luschkae] des vierten Ventrikels		

Diagnose B81-3

I67.5 Moyamoya-Syndrom

Prozedur B81-4

99.A6.11 †↔	Neurologische Komplexdiagnostik, mit neurometabolischer Labordiagnostik und/oder infektiologischer/autoimmunentzündlicher Labordiagnostik	99.A6.13 †↔	Neurologische Komplexdiagnostik, mit neurometabolischer Labordiagnostik und/oder infektiologischer/autoimmunentzündlicher Labordiagnostik und genetischer Diagnostik
99.A6.12 †↔	Neurologische Komplexdiagnostik, mit genetischer Diagnostik	99.A7 †↔	Komplexdiagnostik des akuten Hirnschlags in Stroke Unit oder Stroke Center, bis maximal 24 Stunden

ADRG B82**Andere Erkrankungen an peripheren Nerven, mehr als ein Belegungstag**

Hauptdiagnose in Tabelle B82-1

DRG B82Z**Andere Erkrankungen an peripheren Nerven, mehr als ein Belegungstag****Diagnose B82-1**

G56.0	Karpaltunnel-Syndrom	S64.3	Verletzung der Nn. digitales des Daumens
G58.0	Interkostalneuropathie	S64.4	Verletzung der Nn. digitales sonstiger Finger
S64.0	Verletzung des N. ulnaris in Höhe des Handgelenkes und der Hand	S64.7	Verletzung mehrerer Nerven in Höhe des Handgelenkes und der Hand
S64.1	Verletzung des N. medianus in Höhe des Handgelenkes und der Hand	S64.8	Verletzung sonstiger Nerven in Höhe des Handgelenkes und der Hand
S64.2	Verletzung des N. radialis in Höhe des Handgelenkes und der Hand	S64.9	Verletzung eines nicht näher bezeichneten Nervs in Höhe des Handgelenkes und der Hand

ADRG B84**Vaskuläre Myelopathien, mehr als ein Belegungstag**

Hauptdiagnose in Tabelle B84-1

DRG B84Z**Vaskuläre Myelopathien, mehr als ein Belegungstag****Diagnose B84-1**

G95.10	Nichttraumatische spinale Blutung	G95.18	Sonstige vaskuläre Myelopathien
--------	-----------------------------------	--------	---------------------------------

ADR G B85**Degenerative Krankheiten des Nervensystems oder zerebrale Lähmungen, mehr als ein Belegungstag**

Hauptdiagnose in Tabelle B85-1

DRG B85A**Degenerative Krankheiten des Nervensystems mit äusserst schweren CC oder komplizierende Diagnosen oder neurologische Komplexdiagnostik, oder zerebrale Lähmungen oder Alter < 16 Jahre, mehr als ein Belegungstag**

PCCL > 3 oder Hauptdiagnose in Tabelle B85-2 oder Prozedur in Tabelle B85-3 oder Alter < 16 Jahre

DRG B85B**Degenerative Krankheiten des Nervensystems, mehr als ein Belegungstag, Alter > 15 Jahre****Diagnose B85-1**

A81.0	Creutzfeldt-Jakob-Krankheit	G70.0	Myasthenia gravis
A81.1	Subakute sklerosierende Panenzephalitis	G70.2	Angeborene oder entwicklungsbedingte Myasthenie
A81.2	Progressive multifokale Leukenzephalopathie	G71.0	Muskeldystrophie
A81.8	Sonstige atypische Virusinfektionen des Zentralnervensystems	G71.2	Angeborene Myopathien
E75.0	GM2-Gangliosidose	G71.3	Mitochondriale Myopathie, anderenorts nicht klassifiziert
E75.1	Sonstige Gangliosidosen	G71.8	Sonstige primäre Myopathien
E75.2	Sonstige Sphingolipidosen	G72.3	Periodische Lähmung
E75.4	Neuronale Zeroidlipofuszinose	G72.4	Entzündliche Myopathie, anderenorts nicht klassifiziert
F84.2	Rett-Syndrom	G72.80	Critical-illness-Myopathie
G10	Chorea Huntington	G72.88	Sonstige näher bezeichnete Myopathien
G12.0	Infantile spinale Muskelatrophie, Typ I [Typ Werdnig-Hoffmann]	G80.0	Spastische tetraplegische Zerebralparese
G12.1	Sonstige vererbte spinale Muskelatrophie	G80.1	Spastische diplegische Zerebralparese
G12.2	Motoneuron-Krankheit	G80.2	Infantile hemiplegische Zerebralparese
G12.8	Sonstige spinale Muskelatrophien und verwandte Syndrome	G80.3	Dyskinetische Zerebralparese
G23.2	Multiple Systematrophie vom Parkinson-Typ [MSA-P]	G80.4	Ataktische Zerebralparese
G23.3	Multiple Systematrophie vom zerebellären Typ [MSA-C]	G80.8	Sonstige infantile Zerebralparese
G24.0	Arzneimittelinduzierte Dystonie	G81.0	Schlaffe Hemiparese und Hemiplegie
G24.1	Idiopathische familiäre Dystonie	G81.1	Spastische Hemiparese und Hemiplegie
G24.2	Idiopathische nichtfamiliäre Dystonie	G83.0	Diparese und Diplegie der oberen Extremitäten
G25.4	Arzneimittelinduzierte Chorea	G83.5	Locked-in-Syndrom
G25.5	Sonstige Chorea	G83.8	Sonstige näher bezeichnete Lähmungssyndrome
G25.80	Periodische Beinbewegungen im Schlaf	G91.0	Hydrocephalus communicans
G25.81	Syndrom der unruhigen Beine [Restless-Legs-Syndrom]	G91.1	Hydrocephalus occlusus
G25.88	Sonstige näher bezeichnete extrapyramidale Krankheiten und Bewegungsstörungen	G91.20	Idiopathischer Normaldruckhydrozephalus
G25.9	Extrapyramidale Krankheit oder Bewegungsstörung, nicht näher bezeichnet	G91.21	Sekundärer Normaldruckhydrozephalus
G31.2	Degeneration des Nervensystems durch Alkohol	G91.8	Sonstiger Hydrozephalus
G31.81	Mitochondriale Zytopathie	G93.1	Anoxische Hirnschädigung, anderenorts nicht klassifiziert
G31.82	Lewy-Körper-Krankheit	G95.0	Syringomyelie und Syringobulbie
G31.88	Sonstige näher bezeichnete degenerative Krankheiten des Nervensystems	I67.3	Progressive subkortikale vaskuläre Enzephalopathie
		P91.7	Erworbener Hydrozephalus beim Neugeborenen
		P94.0	Transitorische Myasthenia gravis beim Neugeborenen

Diagnose B85-2

A81.0	Creutzfeldt-Jakob-Krankheit	G70.0	Myasthenia gravis
A81.1	Subakute sklerosierende Panenzephalitis	G80.0	Spastische tetraplegische Zerebralparese
E75.2	Sonstige Sphingolipidosen	G80.1	Spastische diplegische Zerebralparese
G12.2	Motoneuron-Krankheit	G80.2	Infantile hemiplegische Zerebralparese
G23.2	Multiple Systematrophie vom Parkinson-Typ [MSA-P]	G80.3	Dyskinetische Zerebralparese
G31.81	Mitochondriale Zytopathie	G80.4	Ataktische Zerebralparese
G31.82	Lewy-Körper-Krankheit	G80.8	Sonstige infantile Zerebralparese
G31.88	Sonstige näher bezeichnete degenerative Krankheiten des Nervensystems	G83.0	Diparese und Diplegie der oberen Extremitäten

Prozedur B85-3

- | | |
|---|--|
| 99.A6.11 †↔ Neurologische Komplexdiagnostik, mit neurometabolischer Labordiagnostik und/oder infektiologischer/autoimmunentzündlicher Labordiagnostik | 99.A6.13 †↔ Neurologische Komplexdiagnostik, mit neurometabolischer Labordiagnostik und/oder infektiologischer/autoimmunentzündlicher Labordiagnostik und genetischer Diagnostik |
| 99.A6.12 †↔ Neurologische Komplexdiagnostik, mit genetischer Diagnostik | 99.A7 †↔ Komplexdiagnostik des akuten Hirnschlags in Stroke Unit oder Stroke Center, bis maximal 24 Stunden |

ADRG B86**Krankheiten und Störungen des Nervensystems, ein Belegungstag**

Verweildauer ist gleich 1 Tag und nicht [Definition der Basis-DRG (B69)] und nicht [Definition der Basis-DRG (B70)]

DRG B86Z**Krankheiten und Störungen des Nervensystems, ein Belegungstag****ADRG B87****Krankheiten und Störungen des Nervensystems, intensivmedizinische Komplexbehandlung /IMCK > 196/119 Aufwandspunkte**

Mindestens eine Prozedur in Tabelle B87-1

DRG B87A**Krankheiten und Störungen des Nervensystems, intensivmedizinische Komplexbehandlung /IMCK > 196/184 Aufwandspunkte**

Mindestens eine Prozedur in Tabelle B87-2

DRG B87B**Krankheiten und Störungen des Nervensystems, intensivmedizinische Komplexbehandlung /IMCK > 119 bis 184 Aufwandspunkte****Prozedur B87-1**

- | | |
|--|--|
| 99.B7.12 †↔ Intensivmedizinische Komplexbehandlung, 120 bis 184 Aufwandspunkte | 99.B7.1K †↔ Intensivmedizinische Komplexbehandlung, 9201 bis 11040 Aufwandspunkte |
| 99.B7.13 †↔ Intensivmedizinische Komplexbehandlung, 185 bis 360 Aufwandspunkte | 99.B7.1L †↔ Intensivmedizinische Komplexbehandlung, 11041 bis 13800 Aufwandspunkte |
| 99.B7.14 †↔ Intensivmedizinische Komplexbehandlung, 361 bis 552 Aufwandspunkte | 99.B7.1M †↔ Intensivmedizinische Komplexbehandlung, 13801 bis 16560 Aufwandspunkte |
| 99.B7.15 †↔ Intensivmedizinische Komplexbehandlung, 553 bis 828 Aufwandspunkte | 99.B7.1N †↔ Intensivmedizinische Komplexbehandlung, 16561 bis 19320 Aufwandspunkte |
| 99.B7.16 †↔ Intensivmedizinische Komplexbehandlung, 829 bis 1104 Aufwandspunkte | 99.B7.1O †↔ Intensivmedizinische Komplexbehandlung, 19321 und mehr Aufwandspunkte |
| 99.B7.17 †↔ Intensivmedizinische Komplexbehandlung, 1105 bis 1380 Aufwandspunkte | 99.B8.12 †↔ IMC-Komplexbehandlung des Erwachsenen, 120 bis 184 Aufwandspunkte |
| 99.B7.18 †↔ Intensivmedizinische Komplexbehandlung, 1381 bis 1656 Aufwandspunkte | 99.B8.13 †↔ IMC-Komplexbehandlung des Erwachsenen, 185 bis 360 Aufwandspunkte |
| 99.B7.1A †↔ Intensivmedizinische Komplexbehandlung, 1657 bis 1932 Aufwandspunkte | 99.B8.14 †↔ IMC-Komplexbehandlung des Erwachsenen, 361 bis 552 Aufwandspunkte |
| 99.B7.1B †↔ Intensivmedizinische Komplexbehandlung, 1933 bis 2208 Aufwandspunkte | 99.B8.15 †↔ IMC-Komplexbehandlung des Erwachsenen, 553 bis 828 Aufwandspunkte |
| 99.B7.1C †↔ Intensivmedizinische Komplexbehandlung, 2209 bis 2484 Aufwandspunkte | 99.B8.16 †↔ IMC-Komplexbehandlung des Erwachsenen, 829 bis 1104 Aufwandspunkte |
| 99.B7.1D †↔ Intensivmedizinische Komplexbehandlung, 2485 bis 2760 Aufwandspunkte | 99.B8.17 †↔ IMC-Komplexbehandlung des Erwachsenen, 1105 bis 1380 Aufwandspunkte |
| 99.B7.1E †↔ Intensivmedizinische Komplexbehandlung, 2761 bis 3220 Aufwandspunkte | 99.B8.18 †↔ IMC-Komplexbehandlung des Erwachsenen, 1381 bis 1656 Aufwandspunkte |
| 99.B7.1F †↔ Intensivmedizinische Komplexbehandlung, 3221 bis 3680 Aufwandspunkte | 99.B8.1A †↔ IMC-Komplexbehandlung des Erwachsenen, 1657 bis 1932 Aufwandspunkte |
| 99.B7.1G †↔ Intensivmedizinische Komplexbehandlung, 3681 bis 4600 Aufwandspunkte | 99.B8.1B †↔ IMC-Komplexbehandlung des Erwachsenen, 1933 bis 2208 Aufwandspunkte |
| 99.B7.1H †↔ Intensivmedizinische Komplexbehandlung, 4601 bis 5520 Aufwandspunkte | 99.B8.1C †↔ IMC-Komplexbehandlung des Erwachsenen, 2209 bis 2484 Aufwandspunkte |
| 99.B7.1I †↔ Intensivmedizinische Komplexbehandlung, 5521 bis 7360 Aufwandspunkte | 99.B8.1D †↔ IMC-Komplexbehandlung des Erwachsenen, 2485 bis 2760 Aufwandspunkte |
| 99.B7.1J †↔ Intensivmedizinische Komplexbehandlung, 7361 bis 9200 Aufwandspunkte | 99.B8.1E †↔ IMC-Komplexbehandlung des Erwachsenen, 2761 bis 3220 Aufwandspunkte |

99.B8.1F †↔ IMC-Komplexbehandlung des Erwachsenen, 3221 bis 3680 Aufwandspunkte	99.B8.28 †↔ IMC-Komplexbehandlung im Kindesalter, 1765 bis 2058 Aufwandspunkte
99.B8.1G †↔ IMC-Komplexbehandlung des Erwachsenen, 3681 bis 4600 Aufwandspunkte	99.B8.2A †↔ IMC-Komplexbehandlung im Kindesalter, 2059 bis 2352 Aufwandspunkte
99.B8.1H †↔ IMC-Komplexbehandlung des Erwachsenen, 4601 bis 5520 Aufwandspunkte	99.B8.2B †↔ IMC-Komplexbehandlung im Kindesalter, 2353 bis 2646 Aufwandspunkte
99.B8.1I †↔ IMC-Komplexbehandlung des Erwachsenen, 5521 bis 7360 Aufwandspunkte	99.B8.2C †↔ IMC-Komplexbehandlung im Kindesalter, 2647 bis 2940 Aufwandspunkte
99.B8.1J †↔ IMC-Komplexbehandlung des Erwachsenen, 7361 bis 9200 Aufwandspunkte	99.B8.2D †↔ IMC-Komplexbehandlung im Kindesalter, 2941 bis 3430 Aufwandspunkte
99.B8.1K †↔ IMC-Komplexbehandlung des Erwachsenen, 9201 bis 11040 Aufwandspunkte	99.B8.2E †↔ IMC-Komplexbehandlung im Kindesalter, 3431 bis 3920 Aufwandspunkte
99.B8.1L †↔ IMC-Komplexbehandlung des Erwachsenen, 11041 bis 13800 Aufwandspunkte	99.B8.2F †↔ IMC-Komplexbehandlung im Kindesalter, 3921 bis 4410 Aufwandspunkte
99.B8.1M †↔ IMC-Komplexbehandlung des Erwachsenen, 13801 bis 16560 Aufwandspunkte	99.B8.2G †↔ IMC-Komplexbehandlung im Kindesalter, 4411 bis 4900 Aufwandspunkte
99.B8.1N †↔ IMC-Komplexbehandlung des Erwachsenen, 16561 bis 19320 Aufwandspunkte	99.B8.2H †↔ IMC-Komplexbehandlung im Kindesalter, 4901 bis 5880 Aufwandspunkte
99.B8.1O †↔ IMC-Komplexbehandlung des Erwachsenen, 19321 und mehr Aufwandspunkte	99.B8.2I †↔ IMC-Komplexbehandlung im Kindesalter, 5881 bis 6860 Aufwandspunkte
99.B8.21 †↔ IMC-Komplexbehandlung im Kindesalter, 197 bis 392 Aufwandspunkte	99.B8.2J †↔ IMC-Komplexbehandlung im Kindesalter, 6861 bis 7840 Aufwandspunkte
99.B8.22 †↔ IMC-Komplexbehandlung im Kindesalter, 393 bis 588 Aufwandspunkte	99.B8.2K †↔ IMC-Komplexbehandlung im Kindesalter, 7841 bis 9800 Aufwandspunkte
99.B8.23 †↔ IMC-Komplexbehandlung im Kindesalter, 589 bis 784 Aufwandspunkte	99.B8.2L †↔ IMC-Komplexbehandlung im Kindesalter, 9801 bis 11760 Aufwandspunkte
99.B8.24 †↔ IMC-Komplexbehandlung im Kindesalter, 785 bis 980 Aufwandspunkte	99.B8.2M †↔ IMC-Komplexbehandlung im Kindesalter, 11761 bis 13720 Aufwandspunkte
99.B8.25 †↔ IMC-Komplexbehandlung im Kindesalter, 981 bis 1176 Aufwandspunkte	99.B8.2N †↔ IMC-Komplexbehandlung im Kindesalter, 13721 bis 16660 Aufwandspunkte
99.B8.26 †↔ IMC-Komplexbehandlung im Kindesalter, 1177 bis 1470 Aufwandspunkte	99.B8.2O †↔ IMC-Komplexbehandlung im Kindesalter, 16661 bis 19600 Aufwandspunkte
99.B8.27 †↔ IMC-Komplexbehandlung im Kindesalter, 1471 bis 1764 Aufwandspunkte	99.B8.2P †↔ IMC-Komplexbehandlung im Kindesalter, 19601 und mehr Aufwandspunkte

Prozedur B87-2

99.B7.13 †↔ Intensivmedizinische Komplexbehandlung, 185 bis 360 Aufwandspunkte	99.B7.1K †↔ Intensivmedizinische Komplexbehandlung, 9201 bis 11040 Aufwandspunkte
99.B7.14 †↔ Intensivmedizinische Komplexbehandlung, 361 bis 552 Aufwandspunkte	99.B7.1L †↔ Intensivmedizinische Komplexbehandlung, 11041 bis 13800 Aufwandspunkte
99.B7.15 †↔ Intensivmedizinische Komplexbehandlung, 553 bis 828 Aufwandspunkte	99.B7.1M †↔ Intensivmedizinische Komplexbehandlung, 13801 bis 16560 Aufwandspunkte
99.B7.16 †↔ Intensivmedizinische Komplexbehandlung, 829 bis 1104 Aufwandspunkte	99.B7.1N †↔ Intensivmedizinische Komplexbehandlung, 16561 bis 19320 Aufwandspunkte
99.B7.17 †↔ Intensivmedizinische Komplexbehandlung, 1105 bis 1380 Aufwandspunkte	99.B7.1O †↔ Intensivmedizinische Komplexbehandlung, 19321 und mehr Aufwandspunkte
99.B7.18 †↔ Intensivmedizinische Komplexbehandlung, 1381 bis 1656 Aufwandspunkte	99.B8.13 †↔ IMC-Komplexbehandlung des Erwachsenen, 185 bis 360 Aufwandspunkte
99.B7.1A †↔ Intensivmedizinische Komplexbehandlung, 1657 bis 1932 Aufwandspunkte	99.B8.14 †↔ IMC-Komplexbehandlung des Erwachsenen, 361 bis 552 Aufwandspunkte
99.B7.1B †↔ Intensivmedizinische Komplexbehandlung, 1933 bis 2208 Aufwandspunkte	99.B8.15 †↔ IMC-Komplexbehandlung des Erwachsenen, 553 bis 828 Aufwandspunkte
99.B7.1C †↔ Intensivmedizinische Komplexbehandlung, 2209 bis 2484 Aufwandspunkte	99.B8.16 †↔ IMC-Komplexbehandlung des Erwachsenen, 829 bis 1104 Aufwandspunkte
99.B7.1D †↔ Intensivmedizinische Komplexbehandlung, 2485 bis 2760 Aufwandspunkte	99.B8.17 †↔ IMC-Komplexbehandlung des Erwachsenen, 1105 bis 1380 Aufwandspunkte
99.B7.1E †↔ Intensivmedizinische Komplexbehandlung, 2761 bis 3220 Aufwandspunkte	99.B8.18 †↔ IMC-Komplexbehandlung des Erwachsenen, 1381 bis 1656 Aufwandspunkte
99.B7.1F †↔ Intensivmedizinische Komplexbehandlung, 3221 bis 3680 Aufwandspunkte	99.B8.1A †↔ IMC-Komplexbehandlung des Erwachsenen, 1657 bis 1932 Aufwandspunkte
99.B7.1G †↔ Intensivmedizinische Komplexbehandlung, 3681 bis 4600 Aufwandspunkte	99.B8.1B †↔ IMC-Komplexbehandlung des Erwachsenen, 1933 bis 2208 Aufwandspunkte
99.B7.1H †↔ Intensivmedizinische Komplexbehandlung, 4601 bis 5520 Aufwandspunkte	99.B8.1C †↔ IMC-Komplexbehandlung des Erwachsenen, 2209 bis 2484 Aufwandspunkte
99.B7.1I †↔ Intensivmedizinische Komplexbehandlung, 5521 bis 7360 Aufwandspunkte	99.B8.1D †↔ IMC-Komplexbehandlung des Erwachsenen, 2485 bis 2760 Aufwandspunkte
99.B7.1J †↔ Intensivmedizinische Komplexbehandlung, 7361 bis 9200 Aufwandspunkte	99.B8.1E †↔ IMC-Komplexbehandlung des Erwachsenen, 2761 bis 3220 Aufwandspunkte

99.B8.1F †↔ IMC-Komplexbehandlung des Erwachsenen, 3221 bis 3680 Aufwandspunkte	99.B8.28 †↔ IMC-Komplexbehandlung im Kindesalter, 1765 bis 2058 Aufwandspunkte
99.B8.1G †↔ IMC-Komplexbehandlung des Erwachsenen, 3681 bis 4600 Aufwandspunkte	99.B8.2A †↔ IMC-Komplexbehandlung im Kindesalter, 2059 bis 2352 Aufwandspunkte
99.B8.1H †↔ IMC-Komplexbehandlung des Erwachsenen, 4601 bis 5520 Aufwandspunkte	99.B8.2B †↔ IMC-Komplexbehandlung im Kindesalter, 2353 bis 2646 Aufwandspunkte
99.B8.1I †↔ IMC-Komplexbehandlung des Erwachsenen, 5521 bis 7360 Aufwandspunkte	99.B8.2C †↔ IMC-Komplexbehandlung im Kindesalter, 2647 bis 2940 Aufwandspunkte
99.B8.1J †↔ IMC-Komplexbehandlung des Erwachsenen, 7361 bis 9200 Aufwandspunkte	99.B8.2D †↔ IMC-Komplexbehandlung im Kindesalter, 2941 bis 3430 Aufwandspunkte
99.B8.1K †↔ IMC-Komplexbehandlung des Erwachsenen, 9201 bis 11040 Aufwandspunkte	99.B8.2E †↔ IMC-Komplexbehandlung im Kindesalter, 3431 bis 3920 Aufwandspunkte
99.B8.1L †↔ IMC-Komplexbehandlung des Erwachsenen, 11041 bis 13800 Aufwandspunkte	99.B8.2F †↔ IMC-Komplexbehandlung im Kindesalter, 3921 bis 4410 Aufwandspunkte
99.B8.1M †↔ IMC-Komplexbehandlung des Erwachsenen, 13801 bis 16560 Aufwandspunkte	99.B8.2G †↔ IMC-Komplexbehandlung im Kindesalter, 4411 bis 4900 Aufwandspunkte
99.B8.1N †↔ IMC-Komplexbehandlung des Erwachsenen, 16561 bis 19320 Aufwandspunkte	99.B8.2H †↔ IMC-Komplexbehandlung im Kindesalter, 4901 bis 5880 Aufwandspunkte
99.B8.1O †↔ IMC-Komplexbehandlung des Erwachsenen, 19321 und mehr Aufwandspunkte	99.B8.2I †↔ IMC-Komplexbehandlung im Kindesalter, 5881 bis 6860 Aufwandspunkte
99.B8.21 †↔ IMC-Komplexbehandlung im Kindesalter, 197 bis 392 Aufwandspunkte	99.B8.2J †↔ IMC-Komplexbehandlung im Kindesalter, 6861 bis 7840 Aufwandspunkte
99.B8.22 †↔ IMC-Komplexbehandlung im Kindesalter, 393 bis 588 Aufwandspunkte	99.B8.2K †↔ IMC-Komplexbehandlung im Kindesalter, 7841 bis 9800 Aufwandspunkte
99.B8.23 †↔ IMC-Komplexbehandlung im Kindesalter, 589 bis 784 Aufwandspunkte	99.B8.2L †↔ IMC-Komplexbehandlung im Kindesalter, 9801 bis 11760 Aufwandspunkte
99.B8.24 †↔ IMC-Komplexbehandlung im Kindesalter, 785 bis 980 Aufwandspunkte	99.B8.2M †↔ IMC-Komplexbehandlung im Kindesalter, 11761 bis 13720 Aufwandspunkte
99.B8.25 †↔ IMC-Komplexbehandlung im Kindesalter, 981 bis 1176 Aufwandspunkte	99.B8.2N †↔ IMC-Komplexbehandlung im Kindesalter, 13721 bis 16660 Aufwandspunkte
99.B8.26 †↔ IMC-Komplexbehandlung im Kindesalter, 1177 bis 1470 Aufwandspunkte	99.B8.2O †↔ IMC-Komplexbehandlung im Kindesalter, 16661 bis 19600 Aufwandspunkte
99.B8.27 †↔ IMC-Komplexbehandlung im Kindesalter, 1471 bis 1764 Aufwandspunkte	99.B8.2P †↔ IMC-Komplexbehandlung im Kindesalter, 19601 und mehr Aufwandspunkte

ADRG B90**IMC Komplexbehandlung > 392/552 Aufwandspunkte oder Frührehabilitation ab 7 Behandlungstage oder bestimmte IntK mit IMCK Aufwandspunkten oder Beatmung > 95 Std. mit IntK > 196/360 Aufwandspunkte**

Mindestens eine Prozedur in Tabelle B90-1 und nicht [(Intensivmedizinische Komplexbehandlung > 392 / 552 Aufwandspunkte) oder Prozedur in Tabelle B90-2] oder Frührehabilitation, ab 7 BHT oder ((Prozedur in mindestens zwei der Tabellen B90-3, B90-4 oder Prozedur in mindestens zwei der Tabellen B90-5, B90-6 oder Prozedur in mindestens zwei der Tabellen B90-7, B90-8) und nicht [(Intensivmedizinische Komplexbehandlung > 392 / 552 Aufwandspunkte) oder Prozedur in Tabelle B90-2]) oder Dauer der maschinellen Beatmung > 95 Stunden und mindestens eine Prozedur in Tabelle B90-9

DRG B90A**IMC Komplexbehandlung > 1176/1104 Aufwandspunkte oder neurologische Frührehabilitation ab 21 Behandlungstage oder komplexer OR-Prozedur**

Mindestens eine Prozedur in Tabelle B90-10 oder Komplexe OR-Prozeduren

DRG B90B**IMC Komplexbehandlung > 392/552 Aufwandspunkte oder Frührehabilitation ab 7 Behandlungstage oder bestimmte IntK mit IMCK Aufwandspunkten oder Beatmung > 95 Std. mit IntK > 196/360 Aufwandspunkte****Prozedur B90-1**

99.B8.15 †↔ IMC-Komplexbehandlung des Erwachsenen, 553 bis 828 Aufwandspunkte	99.B8.1B †↔ IMC-Komplexbehandlung des Erwachsenen, 1933 bis 2208 Aufwandspunkte
99.B8.16 †↔ IMC-Komplexbehandlung des Erwachsenen, 829 bis 1104 Aufwandspunkte	99.B8.1C †↔ IMC-Komplexbehandlung des Erwachsenen, 2209 bis 2484 Aufwandspunkte
99.B8.17 †↔ IMC-Komplexbehandlung des Erwachsenen, 1105 bis 1380 Aufwandspunkte	99.B8.1D †↔ IMC-Komplexbehandlung des Erwachsenen, 2485 bis 2760 Aufwandspunkte
99.B8.18 †↔ IMC-Komplexbehandlung des Erwachsenen, 1381 bis 1656 Aufwandspunkte	99.B8.1E †↔ IMC-Komplexbehandlung des Erwachsenen, 2761 bis 3220 Aufwandspunkte
99.B8.1A †↔ IMC-Komplexbehandlung des Erwachsenen, 1657 bis 1932 Aufwandspunkte	99.B8.1F †↔ IMC-Komplexbehandlung des Erwachsenen, 3221 bis 3680 Aufwandspunkte

99.B8.1G †↔ IMC-Komplexbehandlung des Erwachsenen, 3681 bis 4600 Aufwandspunkte	99.B8.2A †↔ IMC-Komplexbehandlung im Kindesalter, 2059 bis 2352 Aufwandspunkte
99.B8.1H †↔ IMC-Komplexbehandlung des Erwachsenen, 4601 bis 5520 Aufwandspunkte	99.B8.2B †↔ IMC-Komplexbehandlung im Kindesalter, 2353 bis 2646 Aufwandspunkte
99.B8.1I †↔ IMC-Komplexbehandlung des Erwachsenen, 5521 bis 7360 Aufwandspunkte	99.B8.2C †↔ IMC-Komplexbehandlung im Kindesalter, 2647 bis 2940 Aufwandspunkte
99.B8.1J †↔ IMC-Komplexbehandlung des Erwachsenen, 7361 bis 9200 Aufwandspunkte	99.B8.2D †↔ IMC-Komplexbehandlung im Kindesalter, 2941 bis 3430 Aufwandspunkte
99.B8.1K †↔ IMC-Komplexbehandlung des Erwachsenen, 9201 bis 11040 Aufwandspunkte	99.B8.2E †↔ IMC-Komplexbehandlung im Kindesalter, 3431 bis 3920 Aufwandspunkte
99.B8.1L †↔ IMC-Komplexbehandlung des Erwachsenen, 11041 bis 13800 Aufwandspunkte	99.B8.2F †↔ IMC-Komplexbehandlung im Kindesalter, 3921 bis 4410 Aufwandspunkte
99.B8.1M †↔ IMC-Komplexbehandlung des Erwachsenen, 13801 bis 16560 Aufwandspunkte	99.B8.2G †↔ IMC-Komplexbehandlung im Kindesalter, 4411 bis 4900 Aufwandspunkte
99.B8.1N †↔ IMC-Komplexbehandlung des Erwachsenen, 16561 bis 19320 Aufwandspunkte	99.B8.2H †↔ IMC-Komplexbehandlung im Kindesalter, 4901 bis 5880 Aufwandspunkte
99.B8.1O †↔ IMC-Komplexbehandlung des Erwachsenen, 19321 und mehr Aufwandspunkte	99.B8.2I †↔ IMC-Komplexbehandlung im Kindesalter, 5881 bis 6860 Aufwandspunkte
99.B8.22 †↔ IMC-Komplexbehandlung im Kindesalter, 393 bis 588 Aufwandspunkte	99.B8.2J †↔ IMC-Komplexbehandlung im Kindesalter, 6861 bis 7840 Aufwandspunkte
99.B8.23 †↔ IMC-Komplexbehandlung im Kindesalter, 589 bis 784 Aufwandspunkte	99.B8.2K †↔ IMC-Komplexbehandlung im Kindesalter, 7841 bis 9800 Aufwandspunkte
99.B8.24 †↔ IMC-Komplexbehandlung im Kindesalter, 785 bis 980 Aufwandspunkte	99.B8.2L †↔ IMC-Komplexbehandlung im Kindesalter, 9801 bis 11760 Aufwandspunkte
99.B8.25 †↔ IMC-Komplexbehandlung im Kindesalter, 981 bis 1176 Aufwandspunkte	99.B8.2M †↔ IMC-Komplexbehandlung im Kindesalter, 11761 bis 13720 Aufwandspunkte
99.B8.26 †↔ IMC-Komplexbehandlung im Kindesalter, 1177 bis 1470 Aufwandspunkte	99.B8.2N †↔ IMC-Komplexbehandlung im Kindesalter, 13721 bis 16660 Aufwandspunkte
99.B8.27 †↔ IMC-Komplexbehandlung im Kindesalter, 1471 bis 1764 Aufwandspunkte	99.B8.2O †↔ IMC-Komplexbehandlung im Kindesalter, 16661 bis 19600 Aufwandspunkte
99.B8.28 †↔ IMC-Komplexbehandlung im Kindesalter, 1765 bis 2058 Aufwandspunkte	99.B8.2P †↔ IMC-Komplexbehandlung im Kindesalter, 19601 und mehr Aufwandspunkte

Prozedur B90-10

93.89.1M †↔ Neurologisch-neurochirurgische Frührehabilitation, mindestens 21 bis 27 Behandlungstage	99.B8.1F †↔ IMC-Komplexbehandlung des Erwachsenen, 3221 bis 3680 Aufwandspunkte
93.89.1N †↔ Neurologisch-neurochirurgische Frührehabilitation, mindestens 28 bis 41 Behandlungstage	99.B8.1G †↔ IMC-Komplexbehandlung des Erwachsenen, 3681 bis 4600 Aufwandspunkte
93.89.1O †↔ Neurologisch-neurochirurgische Frührehabilitation, mindestens 42 bis 55 Behandlungstage	99.B8.1H †↔ IMC-Komplexbehandlung des Erwachsenen, 4601 bis 5520 Aufwandspunkte
93.89.1P †↔ Neurologisch-neurochirurgische Frührehabilitation, mindestens 56 bis 69 Behandlungstage	99.B8.1I †↔ IMC-Komplexbehandlung des Erwachsenen, 5521 bis 7360 Aufwandspunkte
93.89.1Q †↔ Neurologisch-neurochirurgische Frührehabilitation, mindestens 70 bis 83 Behandlungstage	99.B8.1J †↔ IMC-Komplexbehandlung des Erwachsenen, 7361 bis 9200 Aufwandspunkte
93.89.1R †↔ Neurologisch-neurochirurgische Frührehabilitation, mindestens 84 bis 97 Behandlungstage	99.B8.1K †↔ IMC-Komplexbehandlung des Erwachsenen, 9201 bis 11040 Aufwandspunkte
93.89.1S †↔ Neurologisch-neurochirurgische Frührehabilitation, mindestens 98 bis 125 Behandlungstage	99.B8.1L †↔ IMC-Komplexbehandlung des Erwachsenen, 11041 bis 13800 Aufwandspunkte
93.89.1T †↔ Neurologisch-neurochirurgische Frührehabilitation, mindestens 126 bis 153 Behandlungstage	99.B8.1M †↔ IMC-Komplexbehandlung des Erwachsenen, 13801 bis 16560 Aufwandspunkte
93.89.1U †↔ Neurologisch-neurochirurgische Frührehabilitation, mindestens 154 bis 181 Behandlungstage	99.B8.1N †↔ IMC-Komplexbehandlung des Erwachsenen, 16561 bis 19320 Aufwandspunkte
93.89.1V †↔ Neurologisch-neurochirurgische Frührehabilitation, mindestens 182 Behandlungstage und mehr	99.B8.1O †↔ IMC-Komplexbehandlung des Erwachsenen, 19321 und mehr Aufwandspunkte
99.B8.17 †↔ IMC-Komplexbehandlung des Erwachsenen, 1105 bis 1380 Aufwandspunkte	99.B8.26 †↔ IMC-Komplexbehandlung im Kindesalter, 1177 bis 1470 Aufwandspunkte
99.B8.18 †↔ IMC-Komplexbehandlung des Erwachsenen, 1381 bis 1656 Aufwandspunkte	99.B8.27 †↔ IMC-Komplexbehandlung im Kindesalter, 1471 bis 1764 Aufwandspunkte
99.B8.1A †↔ IMC-Komplexbehandlung des Erwachsenen, 1657 bis 1932 Aufwandspunkte	99.B8.28 †↔ IMC-Komplexbehandlung im Kindesalter, 1765 bis 2058 Aufwandspunkte
99.B8.1B †↔ IMC-Komplexbehandlung des Erwachsenen, 1933 bis 2208 Aufwandspunkte	99.B8.2A †↔ IMC-Komplexbehandlung im Kindesalter, 2059 bis 2352 Aufwandspunkte
99.B8.1C †↔ IMC-Komplexbehandlung des Erwachsenen, 2209 bis 2484 Aufwandspunkte	99.B8.2B †↔ IMC-Komplexbehandlung im Kindesalter, 2353 bis 2646 Aufwandspunkte
99.B8.1D †↔ IMC-Komplexbehandlung des Erwachsenen, 2485 bis 2760 Aufwandspunkte	99.B8.2C †↔ IMC-Komplexbehandlung im Kindesalter, 2647 bis 2940 Aufwandspunkte
99.B8.1E †↔ IMC-Komplexbehandlung des Erwachsenen, 2761 bis 3220 Aufwandspunkte	99.B8.2D †↔ IMC-Komplexbehandlung im Kindesalter, 2941 bis 3430 Aufwandspunkte

- | | |
|--|--|
| 99.B8.2E †↔ IMC-Komplexbehandlung im Kindesalter, 3431 bis 3920 Aufwandspunkte | 99.B8.2K †↔ IMC-Komplexbehandlung im Kindesalter, 7841 bis 9800 Aufwandspunkte |
| 99.B8.2F †↔ IMC-Komplexbehandlung im Kindesalter, 3921 bis 4410 Aufwandspunkte | 99.B8.2L †↔ IMC-Komplexbehandlung im Kindesalter, 9801 bis 11760 Aufwandspunkte |
| 99.B8.2G †↔ IMC-Komplexbehandlung im Kindesalter, 4411 bis 4900 Aufwandspunkte | 99.B8.2M †↔ IMC-Komplexbehandlung im Kindesalter, 11761 bis 13720 Aufwandspunkte |
| 99.B8.2H †↔ IMC-Komplexbehandlung im Kindesalter, 4901 bis 5880 Aufwandspunkte | 99.B8.2N †↔ IMC-Komplexbehandlung im Kindesalter, 13721 bis 16660 Aufwandspunkte |
| 99.B8.2I †↔ IMC-Komplexbehandlung im Kindesalter, 5881 bis 6860 Aufwandspunkte | 99.B8.2O †↔ IMC-Komplexbehandlung im Kindesalter, 16661 bis 19600 Aufwandspunkte |
| 99.B8.2J †↔ IMC-Komplexbehandlung im Kindesalter, 6861 bis 7840 Aufwandspunkte | 99.B8.2P †↔ IMC-Komplexbehandlung im Kindesalter, 19601 und mehr Aufwandspunkte |

Prozedur B90-2

- | | |
|--|--|
| 99.BA.13 †↔ Neurologische Komplexbehandlung des akuten Hirnschlags in Stroke Center (SC), mindestens 24 Stunden bis 48 Stunden | 99.BA.24 †↔ Neurologische Komplexbehandlung des akuten Hirnschlags in einer Stroke Unit (SU), mehr als 48 Stunden bis 72 Stunden |
| 99.BA.14 †↔ Neurologische Komplexbehandlung des akuten Hirnschlags in Stroke Center (SC), mehr als 48 Stunden bis 72 Stunden | 99.BA.25 †↔ Neurologische Komplexbehandlung des akuten Hirnschlags in einer Stroke Unit (SU), mehr als 72 Stunden |
| 99.BA.15 †↔ Neurologische Komplexbehandlung des akuten Hirnschlags in Stroke Center (SC), mehr als 72 Stunden | 99.BA.31 †↔ Komplexbehandlung des akuten Hirnschlags im neurologischen Telekonsildienst, mindestens 24 bis 72 Stunden |
| 99.BA.23 †↔ Neurologische Komplexbehandlung des akuten Hirnschlags in einer Stroke Unit (SU), mindestens 24 Stunden bis 48 Stunden | 99.BA.32 †↔ Komplexbehandlung des akuten Hirnschlags im neurologischen Telekonsildienst, mehr als 72 Stunden |

Prozedur B90-3

- 99.B8.21 †↔ IMC-Komplexbehandlung im Kindesalter, 197 bis 392 Aufwandspunkte

Prozedur B90-4

- 99.B7.21 †↔ Intensivmedizinische Komplexbehandlung im Kindesalter (Basisprozedur), 197 bis 392 Aufwandspunkte

Prozedur B90-5

- | | |
|---|---|
| 99.B8.13 †↔ IMC-Komplexbehandlung des Erwachsenen, 185 bis 360 Aufwandspunkte | 99.B8.14 †↔ IMC-Komplexbehandlung des Erwachsenen, 361 bis 552 Aufwandspunkte |
|---|---|

Prozedur B90-6

- 99.B7.14 †↔ Intensivmedizinische Komplexbehandlung, 361 bis 552 Aufwandspunkte

Prozedur B90-7

- 99.B8.14 †↔ IMC-Komplexbehandlung des Erwachsenen, 361 bis 552 Aufwandspunkte

Prozedur B90-8

- | | |
|--|--|
| 99.B7.13 †↔ Intensivmedizinische Komplexbehandlung, 185 bis 360 Aufwandspunkte | 99.B7.14 †↔ Intensivmedizinische Komplexbehandlung, 361 bis 552 Aufwandspunkte |
|--|--|

Prozedur B90-9

- 99.B7.14 †↔ Intensivmedizinische Komplexbehandlung, 361 bis 552 Aufwandspunkte
- 99.B7.15 †↔ Intensivmedizinische Komplexbehandlung, 553 bis 828 Aufwandspunkte
- 99.B7.16 †↔ Intensivmedizinische Komplexbehandlung, 829 bis 1104 Aufwandspunkte
- 99.B7.17 †↔ Intensivmedizinische Komplexbehandlung, 1105 bis 1380 Aufwandspunkte
- 99.B7.18 †↔ Intensivmedizinische Komplexbehandlung, 1381 bis 1656 Aufwandspunkte
- 99.B7.1A †↔ Intensivmedizinische Komplexbehandlung, 1657 bis 1932 Aufwandspunkte
- 99.B7.1B †↔ Intensivmedizinische Komplexbehandlung, 1933 bis 2208 Aufwandspunkte
- 99.B7.1C †↔ Intensivmedizinische Komplexbehandlung, 2209 bis 2484 Aufwandspunkte
- 99.B7.1D †↔ Intensivmedizinische Komplexbehandlung, 2485 bis 2760 Aufwandspunkte
- 99.B7.1E †↔ Intensivmedizinische Komplexbehandlung, 2761 bis 3220 Aufwandspunkte
- 99.B7.1F †↔ Intensivmedizinische Komplexbehandlung, 3221 bis 3680 Aufwandspunkte
- 99.B7.1G †↔ Intensivmedizinische Komplexbehandlung, 3681 bis 4600 Aufwandspunkte
- 99.B7.1H †↔ Intensivmedizinische Komplexbehandlung, 4601 bis 5520 Aufwandspunkte
- 99.B7.1I †↔ Intensivmedizinische Komplexbehandlung, 5521 bis 7360 Aufwandspunkte
- 99.B7.1J †↔ Intensivmedizinische Komplexbehandlung, 7361 bis 9200 Aufwandspunkte
- 99.B7.1K †↔ Intensivmedizinische Komplexbehandlung, 9201 bis 11040 Aufwandspunkte
- 99.B7.1L †↔ Intensivmedizinische Komplexbehandlung, 11041 bis 13800 Aufwandspunkte
- 99.B7.1M †↔ Intensivmedizinische Komplexbehandlung, 13801 bis 16560 Aufwandspunkte
- 99.B7.1N †↔ Intensivmedizinische Komplexbehandlung, 16561 bis 19320 Aufwandspunkte
- 99.B7.1O †↔ Intensivmedizinische Komplexbehandlung, 19321 und mehr Aufwandspunkte
- 99.B7.21 †↔ Intensivmedizinische Komplexbehandlung im Kindesalter (Basisprozedur), 197 bis 392 Aufwandspunkte
- 99.B7.22 †↔ Intensivmedizinische Komplexbehandlung im Kindesalter (Basisprozedur), 393 bis 588 Aufwandspunkte
- 99.B7.23 †↔ Intensivmedizinische Komplexbehandlung im Kindesalter (Basisprozedur), 589 bis 784 Aufwandspunkte
- 99.B7.24 †↔ Intensivmedizinische Komplexbehandlung im Kindesalter (Basisprozedur), 785 bis 980 Aufwandspunkte
- 99.B7.25 †↔ Intensivmedizinische Komplexbehandlung im Kindesalter (Basisprozedur), 981 bis 1176 Aufwandspunkte
- 99.B7.26 †↔ Intensivmedizinische Komplexbehandlung im Kindesalter (Basisprozedur), 1177 bis 1470 Aufwandspunkte
- 99.B7.27 †↔ Intensivmedizinische Komplexbehandlung im Kindesalter (Basisprozedur), 1471 bis 1764 Aufwandspunkte
- 99.B7.28 †↔ Intensivmedizinische Komplexbehandlung im Kindesalter (Basisprozedur), 1765 bis 2058 Aufwandspunkte
- 99.B7.2A †↔ Intensivmedizinische Komplexbehandlung im Kindesalter (Basisprozedur), 2059 bis 2352 Aufwandspunkte
- 99.B7.2B †↔ Intensivmedizinische Komplexbehandlung im Kindesalter (Basisprozedur), 2353 bis 2646 Aufwandspunkte
- 99.B7.2C †↔ Intensivmedizinische Komplexbehandlung im Kindesalter (Basisprozedur), 2647 bis 2940 Aufwandspunkte
- 99.B7.2D †↔ Intensivmedizinische Komplexbehandlung im Kindesalter (Basisprozedur), 2941 bis 3430 Aufwandspunkte
- 99.B7.2E †↔ Intensivmedizinische Komplexbehandlung im Kindesalter (Basisprozedur), 3431 bis 3920 Aufwandspunkte
- 99.B7.2F †↔ Intensivmedizinische Komplexbehandlung im Kindesalter (Basisprozedur), 3921 bis 4410 Aufwandspunkte
- 99.B7.2G †↔ Intensivmedizinische Komplexbehandlung im Kindesalter (Basisprozedur), 4411 bis 4900 Aufwandspunkte
- 99.B7.2H †↔ Intensivmedizinische Komplexbehandlung im Kindesalter (Basisprozedur), 4901 bis 5880 Aufwandspunkte
- 99.B7.2I †↔ Intensivmedizinische Komplexbehandlung im Kindesalter (Basisprozedur), 5881 bis 6860 Aufwandspunkte
- 99.B7.2J †↔ Intensivmedizinische Komplexbehandlung im Kindesalter (Basisprozedur), 6861 bis 7840 Aufwandspunkte
- 99.B7.2K †↔ Intensivmedizinische Komplexbehandlung im Kindesalter (Basisprozedur), 7841 bis 9800 Aufwandspunkte
- 99.B7.2L †↔ Intensivmedizinische Komplexbehandlung im Kindesalter (Basisprozedur), 9801 bis 11760 Aufwandspunkte
- 99.B7.2M †↔ Intensivmedizinische Komplexbehandlung im Kindesalter (Basisprozedur), 11761 bis 13720 Aufwandspunkte
- 99.B7.2N †↔ Intensivmedizinische Komplexbehandlung im Kindesalter (Basisprozedur), 13721 bis 16660 Aufwandspunkte
- 99.B7.2O †↔ Intensivmedizinische Komplexbehandlung im Kindesalter (Basisprozedur), 16661 bis 19600 Aufwandspunkte
- 99.B7.2P †↔ Intensivmedizinische Komplexbehandlung im Kindesalter (Basisprozedur), 19601 und mehr Aufwandspunkte

ADRG 901, 902

OR-Prozeduren ohne Bezug

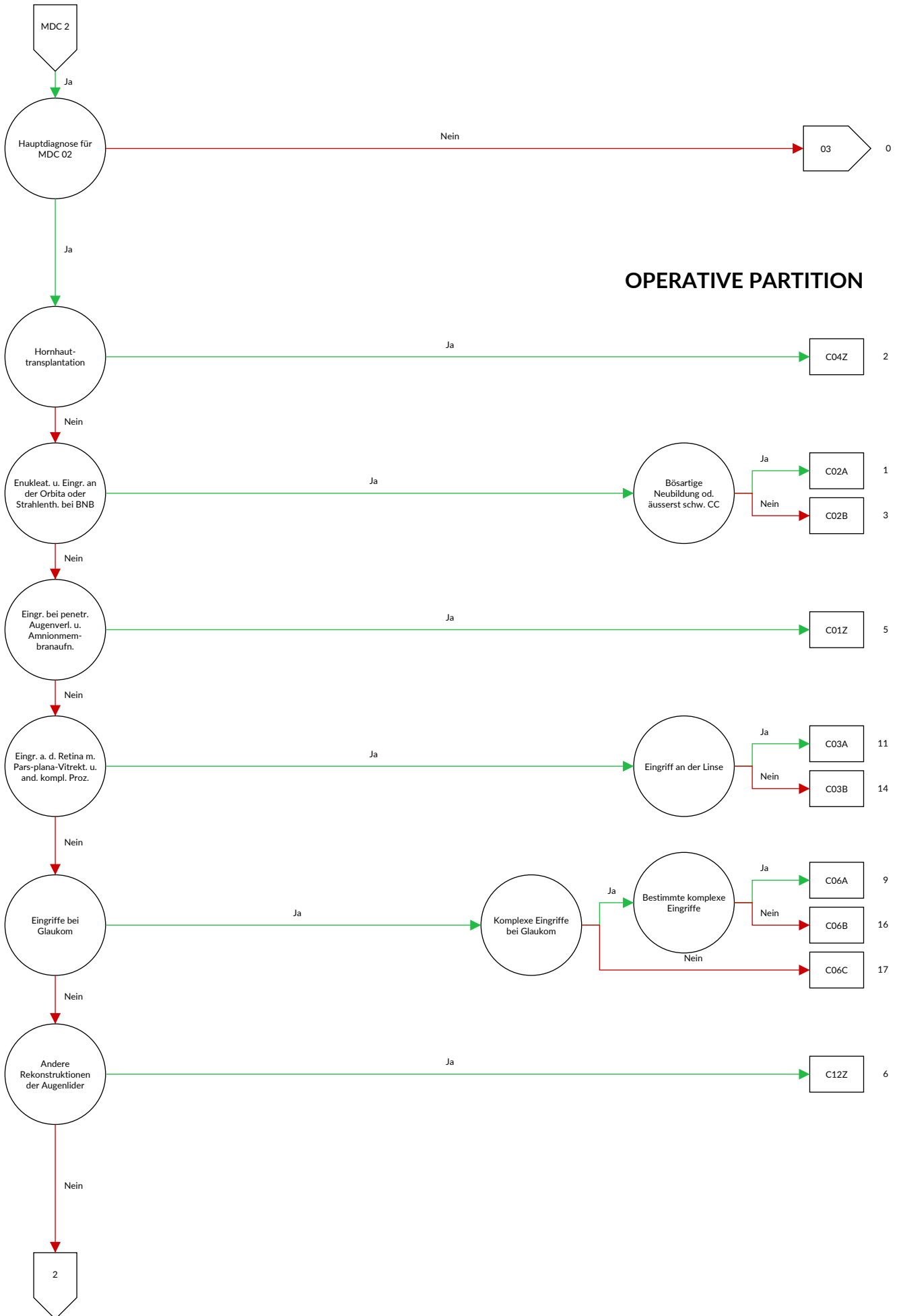
OR-Prozeduren ohne Bezug

DRGs 901A, 901B, 901C, 901D, 902Z

MDC 02

Krankheiten und Störungen des Auges

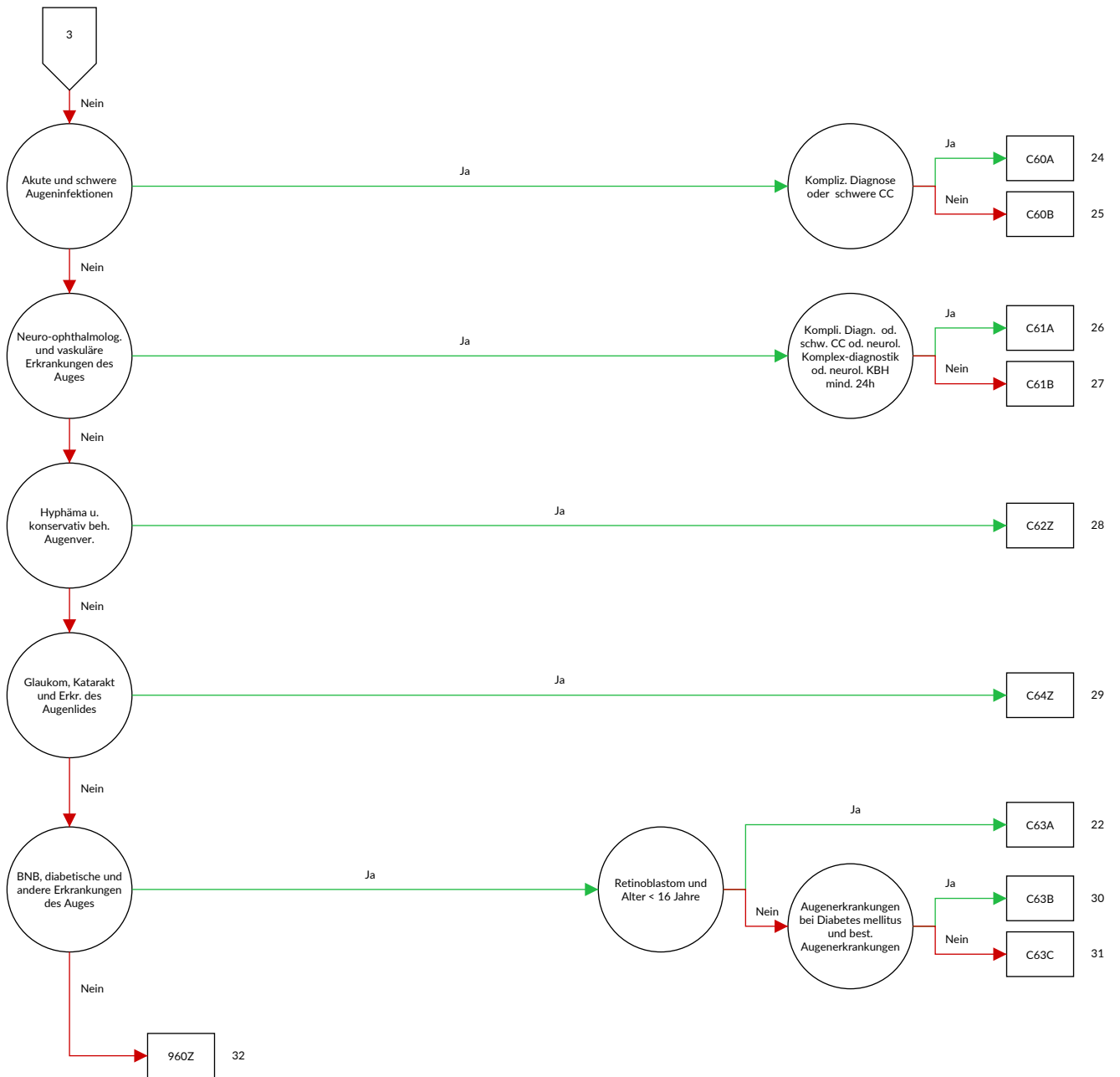




OPERATIVE PARTITION



MEDIZINISCHE PARTITION



Entscheidungslogik MDC 02 Krankheiten und Störungen des Auges

Hauptdiagnose in Tabelle MDC02-0

Diagnose MDC02-0

A18.5	Tuberkulose des Auges	E13.31	Sonstiger näher bezeichneter Diabetes mellitus: Mit Augenkomplikationen: Als entgleist bezeichnet
A50.3	Konnatale spätsyphilitische Augenkrankheit	E14.30	Nicht näher bezeichneter Diabetes mellitus: Mit Augenkomplikationen: Nicht als entgleist bezeichnet
A54.3	Gonokokkeninfektion des Auges	E14.31	Nicht näher bezeichneter Diabetes mellitus: Mit Augenkomplikationen: Als entgleist bezeichnet
A71.0	Initialstadium des Trachoms	E50.0	Vitamin-A-Mangel mit Xerosis conjunctivae
A71.1	Aktives Stadium des Trachoms	E50.1	Vitamin-A-Mangel mit Bitot-Flecken und Xerosis conjunctivae
A71.9	Trachom, nicht näher bezeichnet	E50.2	Vitamin-A-Mangel mit Hornhautxerose
A74.0	Chlamydienkonjunktivitis	E50.3	Vitamin-A-Mangel mit Hornhautulzeration und Hornhautxerose
B00.5	Augenkrankheit durch Herpesviren	E50.4	Vitamin-A-Mangel mit Keratomalazie
B02.3	Zoster ophthalmicus	E50.5	Vitamin-A-Mangel mit Nachtblindheit
B30.0	Keratokonjunktivitis durch Adenoviren	E50.6	Vitamin-A-Mangel mit xerophthalmischen Narben der Hornhaut
B30.1	Konjunktivitis durch Adenoviren	E50.7	Sonstige Manifestationen des Vitamin-A-Mangels am Auge
B30.2	Pharyngokonjunktivale Fieber (durch Viren)	G24.5	Blepharospasmus
B30.3	Akute epidemische hämorrhagische Konjunktivitis (durch Enteroviren)	H00.0	Hordeolum und sonstige tiefe Entzündung des Augenlides
B30.8	Sonstige Konjunktivitis durch Viren	H00.1	Chalazion
B30.9	Konjunktivitis durch Viren, nicht näher bezeichnet	H01.0	Blepharitis
B58.0	Augenerkrankung durch Toxoplasmen	H01.1	Nichtinfektiöse Dermatosen des Augenlides
B69.1	Zystizerkose der Augen	H01.8	Sonstige näher bezeichnete Entzündungen des Augenlides
B94.0	Folgezustände des Trachoms	H01.9	Entzündung des Augenlides, nicht näher bezeichnet
C43.1	Bösartiges Melanom des Augenlides, einschließlich Kanthus	H02.0	Entropium und Trichiasis des Augenlides
C44.1	Sonstige bösartige Neubildungen: Haut des Augenlides, einschließlich Kanthus	H02.1	Ektropium des Augenlides
C69.0	Bösartige Neubildung: Konjunktiva	H02.2	Lagophthalmus
C69.1	Bösartige Neubildung: Kornea	H02.3	Blepharochalasis
C69.2	Bösartige Neubildung: Retina	H02.4	Ptosis des Augenlides
C69.3	Bösartige Neubildung: Chorioidea	H02.5	Sonstige Affektionen mit Auswirkung auf die Augenlidfunktion
C69.4	Bösartige Neubildung: Ziliarkörper	H02.7	Sonstige degenerative Affektionen des Augenlides und der Umgebung des Auges
C69.5	Bösartige Neubildung: Tränenrüse und Tränenwege	H02.8	Sonstige näher bezeichnete Affektionen des Augenlides
C69.8	Bösartige Neubildung: Auge und Augenhangsgebilde, mehrere Teilbereiche überlappend	H02.9	Affektion des Augenlides, nicht näher bezeichnet
C69.9	Bösartige Neubildung: Auge, nicht näher bezeichnet	H03.0	Parasitenbefall des Augenlides bei anderenorts klassifizierten Krankheiten
D03.1	Melanoma in situ des Augenlides, einschließlich Kanthus	H03.1	Beteiligung des Augenlides bei sonstigen anderenorts klassifizierten Infektionskrankheiten
D04.1	Carcinoma in situ: Haut des Augenlides, einschließlich Kanthus	H03.8	Beteiligung des Augenlides bei sonstigen anderenorts klassifizierten Krankheiten
D09.2	Carcinoma in situ: Auge	H04.0	Dakryoadenitis
D22.1	Melanozytennävus des Augenlides, einschließlich Kanthus	H04.1	Sonstige Affektionen der Tränenrüse
D23.1	Sonstige gutartige Neubildungen: Haut des Augenlides, einschließlich Kanthus	H04.2	Epiphora
D31.0	Gutartige Neubildung: Konjunktiva	H04.3	Akute und nicht näher bezeichnete Entzündung der Tränenwege
D31.1	Gutartige Neubildung: Kornea	H04.4	Chronische Entzündung der Tränenwege
D31.2	Gutartige Neubildung: Retina	H04.5	Stenose und Insuffizienz der Tränenwege
D31.3	Gutartige Neubildung: Chorioidea	H04.6	Sonstige Veränderungen an den Tränenwegen
D31.4	Gutartige Neubildung: Ziliarkörper	H04.8	Sonstige Affektionen des Tränenapparates
D31.5	Gutartige Neubildung: Tränenrüse und Tränenwege	H04.9	Affektion des Tränenapparates, nicht näher bezeichnet
D31.9	Gutartige Neubildung: Auge, nicht näher bezeichnet	H05.0	Akute Entzündung der Orbita
E10.30	Diabetes mellitus, Typ 1: Mit Augenkomplikationen: Nicht als entgleist bezeichnet	H05.1	Chronische entzündliche Affektionen der Orbita
E10.31	Diabetes mellitus, Typ 1: Mit Augenkomplikationen: Als entgleist bezeichnet	H05.2	Exophthalmus
E11.30	Diabetes mellitus, Typ 2: Mit Augenkomplikationen: Nicht als entgleist bezeichnet	H05.3	Deformation der Orbita
E11.31	Diabetes mellitus, Typ 2: Mit Augenkomplikationen: Als entgleist bezeichnet	H05.4	Enophthalmus
E12.30	Diabetes mellitus in Verbindung mit Fehl- oder Mangelernährung [Malnutrition]: Mit Augenkomplikationen: Nicht als entgleist bezeichnet	H05.5	Verbliebener (alter) Fremdkörper nach perforierender Verletzung der Orbita
E12.31	Diabetes mellitus in Verbindung mit Fehl- oder Mangelernährung [Malnutrition]: Mit Augenkomplikationen: Als entgleist bezeichnet	H05.8	Sonstige Affektionen der Orbita
E13.30	Sonstiger näher bezeichneter Diabetes mellitus: Mit Augenkomplikationen: Nicht als entgleist bezeichnet	H05.9	Affektion der Orbita, nicht näher bezeichnet

H06.0	Affektionen des Tränenapparates bei anderenorts klassifizierten Krankheiten	H21.0	Hyphäma
H06.1	Parasitenbefall der Orbita bei anderenorts klassifizierten Krankheiten	H21.1	Sonstige Gefäßkrankheiten der Iris und des Ziliarkörpers
H06.2	Exophthalmus bei Funktionsstörung der Schilddrüse	H21.2	Degeneration der Iris und des Ziliarkörpers
H06.3	Sonstige Affektionen der Orbita bei anderenorts klassifizierten Krankheiten	H21.3	Zyste der Iris, des Ziliarkörpers und der Vorderkammer
H10.0	Mukopurulente Konjunktivitis	H21.4	Pupillarmembranen
H10.1	Akute allergische Konjunktivitis	H21.5	Sonstige Adhäsionen und Abriss der Iris und des Ziliarkörpers
H10.2	Sonstige akute Konjunktivitis	H21.8	Sonstige näher bezeichnete Affektionen der Iris und des Ziliarkörpers
H10.3	Akute Konjunktivitis, nicht näher bezeichnet	H21.9	Affektion der Iris und des Ziliarkörpers, nicht näher bezeichnet
H10.4	Chronische Konjunktivitis	H22.0	Iridozyklitis bei anderenorts klassifizierten infektiösen und parasitären Krankheiten
H10.5	Blepharokonjunktivitis	H22.1	Iridozyklitis bei sonstigen anderenorts klassifizierten Krankheiten
H10.8	Sonstige Konjunktivitis	H22.8	Sonstige Affektionen der Iris und des Ziliarkörpers bei anderenorts klassifizierten Krankheiten
H10.9	Konjunktivitis, nicht näher bezeichnet	H25.0	Cataracta senilis incipiens
H11.0	Pterygium	H25.1	Cataracta nuclearis senilis
H11.1	Konjunktivadegeneration und -einlagerungen	H25.2	Cataracta senilis, Morgagni-Typ
H11.2	Narben der Konjunktiva	H25.8	Sonstige senile Kataraktformen
H11.3	Blutung der Konjunktiva	H25.9	Senile Katarakt, nicht näher bezeichnet
H11.4	Sonstige Gefäßkrankheiten und Zysten der Konjunktiva	H26.0	Infantile, juvenile und präsenile Katarakt
H11.8	Sonstige näher bezeichnete Affektionen der Konjunktiva	H26.1	Cataracta traumatica
H11.9	Affektion der Konjunktiva, nicht näher bezeichnet	H26.2	Cataracta complicata
H13.0	Filarienbefall der Konjunktiva	H26.3	Arzneimittelinduzierte Katarakt
H13.1	Konjunktivitis bei anderenorts klassifizierten infektiösen und parasitären Krankheiten	H26.4	Cataracta secundaria
H13.2	Konjunktivitis bei sonstigen anderenorts klassifizierten Krankheiten	H26.8	Sonstige näher bezeichnete Kataraktformen
H13.3	Okuläres Pemphigoid	H26.9	Katarakt, nicht näher bezeichnet
H13.8	Sonstige Affektionen der Konjunktiva bei anderenorts klassifizierten Krankheiten	H27.0	Aphakie
H15.0	Skleritis	H27.1	Luxation der Linse
H15.1	Episkleritis	H27.8	Sonstige näher bezeichnete Affektionen der Linse
H15.8	Sonstige Affektionen der Sklera	H27.9	Affektion der Linse, nicht näher bezeichnet
H15.9	Affektion der Sklera, nicht näher bezeichnet	H28.0	Diabetische Katarakt
H16.0	Ulcus corneae	H28.1	Katarakt bei sonstigen endokrinen, Ernährungs- und Stoffwechselkrankheiten
H16.1	Sonstige oberflächliche Keratitis ohne Konjunktivitis	H28.2	Katarakt bei sonstigen anderenorts klassifizierten Krankheiten
H16.2	Keratokonjunktivitis	H28.8	Sonstige Affektionen der Linse bei anderenorts klassifizierten Krankheiten
H16.3	Interstitielle und tiefe Keratitis	H30.0	Fokale Chorioretinitis
H16.4	Neovaskularisation der Hornhaut	H30.1	Disseminierte Chorioretinitis
H16.8	Sonstige Formen der Keratitis	H30.2	Cyclitis posterior
H16.9	Keratitis, nicht näher bezeichnet	H30.8	Sonstige Chorioretinitiden
H17.0	Leukoma adhaerens	H30.9	Chorioretinitis, nicht näher bezeichnet
H17.1	Sonstige zentrale Hornhauttrübung	H31.0	Chorioretinale Narben
H17.8	Sonstige Hornhautnarben und -trübungen	H31.1	Degenerative Veränderung der Aderhaut
H17.9	Hornhautnarbe und -trübung, nicht näher bezeichnet	H31.2	Hereditäre Dystrophie der Aderhaut
H18.0	Hornhautpigmentierungen und -einlagerungen	H31.3	Blutung und Ruptur der Aderhaut
H18.1	Keratopathia bullosa	H31.4	Ablatio chorioideae
H18.2	Sonstiges Hornhautödem	H31.8	Sonstige näher bezeichnete Affektionen der Aderhaut
H18.3	Veränderungen an den Hornhautmembranen	H31.9	Affektion der Aderhaut, nicht näher bezeichnet
H18.4	Hornhautdegeneration	H32.0	Chorioretinitis bei anderenorts klassifizierten infektiösen und parasitären Krankheiten
H18.5	Hereditäre Hornhautdystrophien	H32.8	Sonstige chorioretinale Affektionen bei anderenorts klassifizierten Krankheiten
H18.6	Keratokonus	H33.0	Netzhautablösung mit Netzhauttriss
H18.7	Sonstige Hornhautdeformitäten	H33.1	Retinoschisis und Zysten der Netzhaut
H18.8	Sonstige näher bezeichnete Affektionen der Hornhaut	H33.2	Seröse Netzhautablösung
H18.9	Affektion der Hornhaut, nicht näher bezeichnet	H33.3	Netzhauttriss ohne Netzhautablösung
H19.0	Skleritis und Episkleritis bei anderenorts klassifizierten Krankheiten	H33.4	Traktionsablösung der Netzhaut
H19.1	Keratitis und Keratokonjunktivitis durch Herpesviren	H33.5	Sonstige Netzhautablösungen
H19.2	Keratitis und Keratokonjunktivitis bei sonstigen anderenorts klassifizierten infektiösen und parasitären Krankheiten	H34.0	Transitorischer arterieller retinaler Gefäßverschluss
H19.8	Sonstige Affektionen der Sklera und der Hornhaut bei anderenorts klassifizierten Krankheiten	H34.1	Verschluss der A. centralis retinae
H20.0	Akute und subakute Iridozyklitis	H34.2	Sonstiger Verschluss retinaler Arterien
H20.1	Chronische Iridozyklitis	H34.8	Sonstiger Netzhautgefäßverschluss
H20.2	Phakogene Iridozyklitis	H34.9	Netzhautgefäßverschluss, nicht näher bezeichnet
H20.8	Sonstige Iridozyklitis		
H20.9	Iridozyklitis, nicht näher bezeichnet		

H35.0	Retinopathien des Augenhintergrundes und Veränderungen der Netzhautgefäße	H50.1	Strabismus concomitans divergens
H35.1	Retinopathia praematurorum	H50.2	Strabismus verticalis
H35.2	Sonstige proliferative Retinopathie	H50.3	Intermittierender Strabismus concomitans
H35.3	Degeneration der Makula und des hinteren Poles	H50.4	Sonstiger und nicht näher bezeichneter Strabismus concomitans
H35.4	Periphere Netzhautdegeneration	H50.5	Heterophorie
H35.5	Hereditäre Netzhautdystrophie	H50.6	Mechanisch bedingter Strabismus
H35.6	Netzhautblutung	H50.8	Sonstiger näher bezeichneter Strabismus
H35.7	Abhebung von Netzhautschichten	H50.9	Strabismus, nicht näher bezeichnet
H35.8	Sonstige näher bezeichnete Affektionen der Netzhaut	H51.0	Konjugierte Blicklähmung
H35.9	Affektion der Netzhaut, nicht näher bezeichnet	H51.1	Konvergenzschwäche und Konvergenzexzess
H36.0	Retinopathia diabetica	H51.8	Sonstige näher bezeichnete Störungen der Blickbewegungen
H36.8	Sonstige Affektionen der Netzhaut bei anderenorts klassifizierten Krankheiten	H51.9	Störung der Blickbewegungen, nicht näher bezeichnet
H40.0	Glaukomverdacht	H52.0	Hypermetropie
H40.1	Primäres Weitwinkelglaukom	H52.1	Myopie
H40.2	Primäres Engwinkelglaukom	H52.2	Astigmatismus
H40.3	Glaukom (sekundär) nach Verletzung des Auges	H52.3	Anisometropie und Aniseikonie
H40.4	Glaukom (sekundär) nach Entzündung des Auges	H52.4	Presbyopie
H40.5	Glaukom (sekundär) nach sonstigen Affektionen des Auges	H52.5	Akkommodationsstörungen
H40.6	Glaukom (sekundär) nach Arzneimittelverabreichung	H52.6	Sonstige Refraktionsfehler
H40.8	Sonstiges Glaukom	H52.7	Refraktionsfehler, nicht näher bezeichnet
H40.9	Glaukom, nicht näher bezeichnet	H53.0	Amblyopia ex anopsia
H42.8	Glaukom bei sonstigen anderenorts klassifizierten Krankheiten	H53.1	Subjektive Sehstörungen
H43.0	Glaskörperprolaps	H53.2	Diplopie
H43.1	Glaskörperblutung	H53.3	Sonstige Störungen des binokularen Sehens
H43.2	Kristalline Ablagerungen im Glaskörper	H53.4	Gesichtsfelddefekte
H43.3	Sonstige Glaskörpertrübungen	H53.5	Farbsinnstörungen
H43.8	Sonstige Affektionen des Glaskörpers	H53.6	Nachtblindheit
H43.9	Affektion des Glaskörpers, nicht näher bezeichnet	H53.8	Sonstige Sehstörungen
H44.0	Purulente Endophthalmitis	H53.9	Sehstörung, nicht näher bezeichnet
H44.1	Sonstige Endophthalmitis	H54.0	Blindheit und hochgradige Sehbehinderung, binokular
H44.2	Degenerative Myopie	H54.1	Schwere Sehbeeinträchtigung, binokular
H44.3	Sonstige degenerative Affektionen des Augapfels	H54.2	Mittelschwere Sehbeeinträchtigung, binokular
H44.4	Hypotonia bulbi	H54.3	Leichte Sehbeeinträchtigung, binokular
H44.5	Degenerationszustände des Augapfels	H54.4	Blindheit und hochgradige Sehbehinderung, monokular
H44.6	Verbliebener (alter) magnetischer intraokularer Fremdkörper	H54.5	Schwere Sehbeeinträchtigung, monokular
H44.7	Verbliebener (alter) amagnetischer intraokularer Fremdkörper	H54.6	Mittelschwere Sehbeeinträchtigung, monokular
H44.8	Sonstige Affektionen des Augapfels	H54.9	Nicht näher bezeichnete Sehbeeinträchtigung (binokular)
H44.9	Affektion des Augapfels, nicht näher bezeichnet	H55	Nystagmus und sonstige abnorme Augenbewegungen
H45.0	Glaskörperblutung bei anderenorts klassifizierten Krankheiten	H57.0	Pupillenfunktionsstörungen
H45.1	Endophthalmitis bei anderenorts klassifizierten Krankheiten	H57.1	Augenschmerzen
H45.8	Sonstige Affektionen des Glaskörpers und des Augapfels bei anderenorts klassifizierten Krankheiten	H57.8	Sonstige näher bezeichnete Affektionen des Auges und der Augenanhangsgebilde
H46	Neuritis nervi optici	H57.9	Affektion des Auges und der Augenanhangsgebilde, nicht näher bezeichnet
H47.0	Affektionen des N. opticus, anderenorts nicht klassifiziert	H58.1	Sehstörungen bei anderenorts klassifizierten Krankheiten
H47.2	Optikusatrophie	H58.21	Stadium 1 der chronischen Augen-Graft-versus-Host-Krankheit
H47.3	Sonstige Affektionen der Papille	H58.22	Stadium 2 der chronischen Augen-Graft-versus-Host-Krankheit
H48.0	Optikusatrophie bei anderenorts klassifizierten Krankheiten	H58.23	Stadium 3 der chronischen Augen-Graft-versus-Host-Krankheit
H48.1	Retrobulbäre Neuritis bei anderenorts klassifizierten Krankheiten	H58.8	Sonstige näher bezeichnete Affektionen der Augen und der Augenanhangsgebilde bei anderenorts klassifizierten Krankheiten
H48.8	Sonstige Affektionen des N. opticus und der Sehbahn bei anderenorts klassifizierten Krankheiten	H59.0	Keratopathie (bullös-aphak) nach Kataraktextraktion
H49.0	Lähmung des N. oculomotorius [III. Hirnnerv]	H59.8	Sonstige Affektionen des Auges und der Augenanhangsgebilde nach medizinischen Maßnahmen
H49.1	Lähmung des N. trochlearis [IV. Hirnnerv]	H59.9	Affektion des Auges und der Augenanhangsgebilde nach medizinischen Maßnahmen, nicht näher bezeichnet
H49.2	Lähmung des N. abducens [VI. Hirnnerv]		
H49.3	Ophthalmoplegia totalis externa		
H49.4	Ophthalmoplegia progressiva externa		
H49.8	Sonstiger Strabismus paralyticus		
H49.9	Strabismus paralyticus, nicht näher bezeichnet	Q10.0	Angeborene Ptose
H50.0	Strabismus concomitans convergens	Q10.1	Angeborenes Ektropium

Q10.2	Angeborenes Entropium	S00.28	Sonstige oberflächliche Verletzungen des Augenlides und der Periokularregion: Sonstige
Q10.3	Sonstige angeborene Fehlbildungen des Augenlides		
Q10.4	Fehlen und Agenesie des Tränenapparates	S01.1	Offene Wunde des Augenlides und der Periokularregion
Q10.5	Angeborene Stenose und Striktur des Canaliculus lacrimalis	S05.0	Verletzung der Konjunktiva und Abrasio corneae ohne Angabe eines Fremdkörpers
Q10.6	Sonstige angeborene Fehlbildungen des Tränenapparates	S05.1	Prellung des Augapfels und des Orbitagewebes
Q10.7	Angeborene Fehlbildung der Orbita	S05.2	Rissverletzung und Ruptur des Auges mit Prolaps oder Verlust intraokularen Gewebes
Q11.0	Zystenauge [cystic eyeball]		
Q11.1	Sonstiger Anophthalmus	S05.3	Rissverletzung des Auges ohne Prolaps oder Verlust intraokularen Gewebes
Q11.2	Mikrophthalmus		
Q11.3	Makrophthalmus	S05.4	Penetrierende Wunde der Orbita mit oder ohne Fremdkörper
Q12.0	Cataracta congenita		
Q12.1	Angeborene Linsenverlagerung	S05.5	Penetrierende Wunde des Augapfels mit Fremdkörper
Q12.2	Linsenkolobom		
Q12.3	Angeborene Aphakie	S05.6	Penetrierende Wunde des Augapfels ohne Fremdkörper
Q12.4	Sphärophakie		
Q12.8	Sonstige angeborene Fehlbildungen der Linse	S05.7	Abriss des Augapfels
Q12.9	Angeborene Fehlbildung der Linse, nicht näher bezeichnet	S05.8	Sonstige Verletzungen des Auges und der Orbita
		S05.9	Verletzung des Auges und der Orbita, nicht näher bezeichnet
Q13.0	Iriskolobom		
Q13.1	Fehlen der Iris (angeboren)	T15.0	Fremdkörper in der Kornea
Q13.2	Sonstige angeborene Fehlbildungen der Iris	T15.1	Fremdkörper im Konjunktivalsack
Q13.3	Angeborene Hornhauttrübung	T15.8	Fremdkörper an sonstigen und mehreren Lokalisationen des äußeren Auges
Q13.4	Sonstige angeborene Fehlbildungen der Kornea		
Q13.5	Blaue Sklera	T15.9	Fremdkörper im äußeren Auge, Teil nicht näher bezeichnet
Q13.8	Sonstige angeborene Fehlbildungen des vorderen Augenabschnittes	T26.0	Verbrennung des Augenlides und der Periokularregion
Q13.9	Angeborene Fehlbildung des vorderen Augenabschnittes, nicht näher bezeichnet	T26.1	Verbrennung der Kornea und des Konjunktivalsackes
Q14.0	Angeborene Fehlbildung des Glaskörpers	T26.2	Verbrennung mit nachfolgender Ruptur und Destruktion des Augapfels
Q14.1	Angeborene Fehlbildung der Retina		
Q14.2	Angeborene Fehlbildung der Papille	T26.3	Verbrennung sonstiger Teile des Auges und seiner Anhangsgebilde
Q14.3	Angeborene Fehlbildung der Chorioidea		
Q14.8	Sonstige angeborene Fehlbildungen des hinteren Augenabschnittes	T26.4	Verbrennung des Auges und seiner Anhangsgebilde, Teil nicht näher bezeichnet
Q14.9	Angeborene Fehlbildung des hinteren Augenabschnittes, nicht näher bezeichnet	T26.5	Verätzung des Augenlides und der Periokularregion
Q15.0	Angeborenes Glaukom	T26.6	Verätzung der Kornea und des Konjunktivalsackes
Q15.8	Sonstige näher bezeichnete angeborene Fehlbildungen des Auges	T26.7	Verätzung mit nachfolgender Ruptur und Destruktion des Augapfels
Q15.9	Angeborene Fehlbildung des Auges, nicht näher bezeichnet	T26.8	Verätzung sonstiger Teile des Auges und seiner Anhangsgebilde
R44.1	Optische Halluzinationen	T26.9	Verätzung des Auges und seiner Anhangsgebilde, Teil nicht näher bezeichnet
S00.1	Prellung des Augenlides und der Periokularregion	T49.5	Vergiftung: Ophthalmika
S00.20	Sonstige oberflächliche Verletzungen des Augenlides und der Periokularregion: Art der Verletzung nicht näher bezeichnet	T85.2	Mechanische Komplikation durch eine intraokulare Linse
S00.21	Sonstige oberflächliche Verletzungen des Augenlides und der Periokularregion: Schürfwunde	T85.3	Mechanische Komplikation durch sonstige Augenprothesen, -implantate oder -transplantate
S00.22	Sonstige oberflächliche Verletzungen des Augenlides und der Periokularregion: Blasenbildung (nichtthermisch)	T86.83	Versagen und Abstoßung: Hornhauttransplantat des Auges
S00.23	Sonstige oberflächliche Verletzungen des Augenlides und der Periokularregion: Insektenbiss oder -stich (ungiftig)	Z94.7	Zustand nach Keratoplastik
S00.24	Sonstige oberflächliche Verletzungen des Augenlides und der Periokularregion: Oberflächlicher Fremdkörper (Splitter)	Z96.1	Vorhandensein eines intraokularen Linsenimplantates

ADRG C01**Eingriffe bei penetrierenden Augenverletzungen und Amnionmembranaufnäherung**

(Mindestens eine Diagnose in Tabelle C01-1 und mindestens eine Prozedur in Tabelle C01-2) oder Prozedur in Tabelle C01-3

DRG C01Z**Eingriffe bei penetrierenden Augenverletzungen und Amnionmembranaufnäherung****Diagnose C01-1**

S05.2	Rissverletzung und Ruptur des Auges mit Prolaps oder Verlust intraokularen Gewebes	S05.6	Penetrierende Wunde des Augapfels ohne Fremdkörper
S05.3	Rissverletzung des Auges ohne Prolaps oder Verlust intraokularen Gewebes	S05.7	Abriss des Augapfels
S05.5	Penetrierende Wunde des Augapfels mit Fremdkörper		

Prozedur C01-2

01.14.00 ↔	Offene Biopsie am Gehirn, n.n.bez.	08.49.11 ↔	Sonstiger Eingriff zur Korrektur eines Entropiums oder Ektropiums, Reposition einer Lidlamelle
01.14.10 ↔	Stereotaktische offene Biopsie am Gehirn	08.49.99 ↔	Sonstiger Eingriff zur Korrektur eines Entropiums oder Ektropiums, sonstige
01.14.99 ↔	Offene Biopsie am Gehirn, sonstige	08.49.99 ↔	Sonstiger Eingriff zur Korrektur eines Entropiums oder Ektropiums, sonstige
02.03 ↔	Bildung eines Schädelknochenlappens	08.51 ↔	Kanthotomie
04.08.99 ↔	Optikusscheidenfensterung, sonstige	08.59.00 ↔	Sonstige Anpassung der Lidposition, n.n.bez.
08.11.00 ↔	Biopsie am Augenlid, n.n.bez.	08.59.10 ↔	Kanthoplastik, n.n.bez.
08.11.20 ↔	Offene Biopsie am Augenlid	08.59.11 ↔	Kanthopexie
08.11.99 ↔	Biopsie am Augenlid, sonstige	08.59.12 ↔	Korrekturoperation bei Epikanthus
08.21 ↔	Exzision eines Chalazions	08.59.99 ↔	Sonstige Anpassung der Lidposition, sonstige
08.22 ↔	Exzision einer anderen kleineren Läsion am Augenlid	08.61.00 ↔	Plastische Rekonstruktion des Augenlids mit Hautlappen oder -transplantat, n.n.bez.
08.23 ↔	Exzision einer grösseren Läsion am Augenlid, nicht durchgehend	08.61.10 ↔	Plastische Rekonstruktion des Augenlids mit Hautlappen
08.24 ↔	Exzision einer grösseren Läsion am Augenlid, perforierend	08.61.11 ↔	Plastische Rekonstruktion des Augenlids mit Hauttransplantat
08.31 ↔	Behebung einer Blepharoptose durch M. frontalis-Verfahren mit Naht	08.61.99 ↔	Plastische Rekonstruktion des Augenlids mit Hautlappen oder -transplantat, sonstige
08.32 ↔	Behebung einer Blepharoptose durch M. frontalis-Verfahren mit Faszienchlinge	08.62 ↔	Plastische Rekonstruktion des Augenlids mit Schleimhautlappen oder -transplantat
08.33 ↔	Behebung einer Blepharoptose durch Resektion oder Verlagerung des M. levator palpebrae oder seiner Aponeurose	08.63 ↔	Plastische Rekonstruktion des Augenlids mit Haarfollikeltransplantat
08.34 ↔	Behebung einer Blepharoptose durch andere Verfahren am M. levator palpebrae	08.64 ↔	Plastische Rekonstruktion des Augenlids mit tarsokonjunktivalem Lappen
08.35 ↔	Behebung einer Blepharoptose durch Tarsoplastik	08.69.00 ↔	Sonstige plastische Rekonstruktion des Augenlids mit Lappen oder Transplantaten, n.n.bez.
08.36 ↔	Behebung einer Blepharoptose durch andere Verfahren	08.69.10 ↔	Plastische Rekonstruktion des Augenlids mit Knorpel
08.37 ↔	Reduktion einer Ptosen-Überkorrektur	08.69.11 ↔	Plastische Rekonstruktion des Augenlids mit alloplastischem Material
08.38 ↔	Korrektur einer Lidretraktion	08.69.12 ↔	Plastische Rekonstruktion des Augenlids mit Verschiebe- und Rotationsplastik des Lides
08.41 ↔	Behebung von Entropium oder Ektropium durch Thermokauterisation	08.69.13 ↔	Plastische Rekonstruktion des Augenlids mit Oberlidverlängerung
08.42 ↔	Behebung von Entropium oder Ektropium durch Nahtverfahren	08.69.19 ↔	Plastische Rekonstruktion des Augenlids mit sonstigem Lappen oder Transplantaten
08.43 ↔	Behebung von Entropium oder Ektropium durch Keilresektion	08.69.99 ↔	Sonstige plastische Rekonstruktion des Augenlids mit Lappen oder Transplantaten, sonstige
08.44.00 ↔	Behebung von Entropium oder Ektropium durch Lidplastik, n.n.bez.	08.70 ↔	Sonstige plastische Rekonstruktion des Augenlids, n.n.bez.
08.44.10 ↔	Behebung von Entropium oder Ektropium durch Lidplastik, horizontale Verkürzung des Augenlides	08.71 ↔	Den Lidrand umfassende plastische Rekonstruktion des Augenlids, partielle Tiefe
08.44.99 ↔	Behebung von Entropium oder Ektropium durch Lidplastik, sonstige	08.72 ↔	Sonstige plastische Rekonstruktion des Augenlids, partielle Tiefe
08.49.00 ↔	Sonstiger Eingriff zur Korrektur eines Entropiums oder Ektropiums, n.n.bez.	08.73.00 ↔	Den Lidrand umfassende plastische Rekonstruktion des Augenlids, volle Tiefe, n.n.bez.
08.49.00 ↔	Sonstiger Eingriff zur Korrektur eines Entropiums oder Ektropiums, n.n.bez.	08.73.10 ↔	Verschiebeplastik der Lidkante
08.49.10 ↔	Sonstiger Eingriff zur Korrektur eines Entropiums oder Ektropiums, Operation an den Lidretraktoren	08.73.99 ↔	Den Lidrand umfassende plastische Rekonstruktion des Augenlids, volle Tiefe, sonstige
08.49.10 ↔	Sonstiger Eingriff zur Korrektur eines Entropiums oder Ektropiums, Operation an den Lidretraktoren		
08.49.11 ↔	Sonstiger Eingriff zur Korrektur eines Entropiums oder Ektropiums, Reposition einer Lidlamelle		

08.74.00 ↔	Sonstige plastische Rekonstruktion des Augenlids, volle Tiefe, n.n.bez.	10.41.10 ↔	Plastische Rekonstruktion eines Symblepharons mit freiem Transplantat, autogen
08.74.10 ↔	Oberlidverlängerung	10.41.10 ↔	Plastische Rekonstruktion eines Symblepharons mit freiem Transplantat, autogen
08.74.99 ↔	Sonstige plastische Rekonstruktion des Augenlids, volle Tiefe, sonstige	10.41.11 ↔	Plastische Rekonstruktion eines Symblepharons mit freiem Transplantat, nicht autogen
08.82 ↔	Versorgung einer Risswunde des Augenlids, den Lidrand umfassend, partielle Tiefe	10.41.11 ↔	Plastische Rekonstruktion eines Symblepharons mit freiem Transplantat, nicht autogen
08.83 ↔	Sonstige Versorgung einer Risswunde des Augenlids, partielle Tiefe	10.41.99 ↔	Plastische Rekonstruktion eines Symblepharons mit freiem Transplantat, sonstige
08.84 ↔	Versorgung einer Risswunde des Augenlids, den Lidrand umfassend, volle Tiefe	10.41.99 ↔	Plastische Rekonstruktion eines Symblepharons mit freiem Transplantat, sonstige
08.85 ↔	Sonstige Versorgung einer Risswunde des Augenlids, volle Tiefe	10.42.00 ↔	Konjunktivale Fornix-Rekonstruktion mit freiem Transplantat, n.n.bez.
08.86 ↔	Rhytidektomie am Unterlid	10.42.00 ↔	Konjunktivale Fornix-Rekonstruktion mit freiem Transplantat, n.n.bez.
08.87 ↔	Rhytidektomie am Oberlid	10.42.10 ↔	Konjunktivale Fornix-Rekonstruktion mit freiem Transplantat, autogen
08.89.10 ↔	Plastische Rekonstruktion des Augenlids, medialer oder lateraler Lidwinkel	10.42.10 ↔	Konjunktivale Fornix-Rekonstruktion mit freiem Transplantat, autogen
08.89.11 ↔	Plastische Rekonstruktion des Augenlids durch Hebung der Augenbraue	10.42.11 ↔	Konjunktivale Fornix-Rekonstruktion mit freiem Transplantat, nicht autogen
08.89.12 ↔	Plastische Rekonstruktion des Augenlids durch Entfernung eines Fettgewebeprolapses der Orbita	10.42.11 ↔	Konjunktivale Fornix-Rekonstruktion mit freiem Transplantat, nicht autogen
08.89.13 ↔	Plastische Rekonstruktion des Augenlids durch Oberflächenbehandlung mit Laser	10.42.99 ↔	Konjunktivale Fornix-Rekonstruktion mit freiem Transplantat, sonstige
08.89.14 ↔	Plastische Rekonstruktion des Augenlids durch sonstige Oberlidverlängerung	10.42.99 ↔	Konjunktivale Fornix-Rekonstruktion mit freiem Transplantat, sonstige
08.89.15 ↔	Plastische Rekonstruktion des Augenlids durch Unterlidverlängerung	10.43 ↔	Sonstige Rekonstruktion der konjunktivalen Fornix
08.89.99 ↔	Sonstige plastische Rekonstruktion des Augenlids, sonstige	10.44.00 ↔	Sonstiges freies Transplantat an die Konjunktiva, n.n.bez.
09.0 ↔	Inzision der Tränendrüse	10.44.00 ↔	Sonstiges freies Transplantat an die Konjunktiva, n.n.bez.
09.11 ↔	Biopsie der Tränendrüse	10.44.10 ↔	Sonstiges freies Transplantat an die Konjunktiva, autogen
09.12 ↔	Biopsie des Tränensacks	10.44.10 ↔	Sonstiges freies Transplantat an die Konjunktiva, autogen
09.20 ↔	Exzision einer Tränendrüse, n.n.bez.	10.44.11 ↔	Sonstiges freies Transplantat an die Konjunktiva, nicht autogen
09.21 ↔	Exzision einer Läsion der Tränendrüse	10.44.11 ↔	Sonstiges freies Transplantat an die Konjunktiva, nicht autogen
09.22 ↔	Sonstige partielle Resektion einer Tränendrüse	10.44.99 ↔	Sonstiges freies Transplantat an die Konjunktiva, sonstige
09.23 ↔	Totale Resektion einer Tränendrüse	10.44.99 ↔	Sonstiges freies Transplantat an die Konjunktiva, sonstige
09.3 ↔	Sonstige Operationen an der Tränendrüse	10.45.00 ↔	Limbusstammzelltransplantation, n.n.bez.
09.44 ↔	Intubation des Ductus nasolacrimalis	10.45.09 ↔	Limbusstammzelltransplantation, sonstige
09.51 ↔	Inzision des Tränenpünktchens	10.45.11 ↔	Autologe Limbusstammzelltransplantation mit in vitro kultivierten Limbusstammzellen
09.52 ↔	Inzision des Canaliculus lacrimalis	10.49.00 ↔	Sonstige Konjunktivaplastik, n.n.bez.
09.53 ↔	Inzision des Tränensacks	10.49.00 ↔	Sonstige Konjunktivaplastik, n.n.bez.
09.59 ↔	Inzision von Tränensack und ableitenden Tränenwegen, sonstige	10.49.10 ↔	Sonstige Konjunktivaplastik, Tenonplastik
09.6 ↔	Exzision an Tränensack und ableitenden Tränenwegen	10.49.10 ↔	Sonstige Konjunktivaplastik, Tenonplastik
09.71 ↔	Korrektur eines evertierten Tränenpünktchens	10.49.99 ↔	Sonstige Konjunktivaplastik, sonstige
09.72 ↔	Sonstige plastische Rekonstruktion am Tränenpünktchen	10.49.99 ↔	Sonstige Konjunktivaplastik, sonstige
09.73 ↔	Plastische Rekonstruktion eines Canaliculus lacrimalis	10.5X.00 ↔	Lösung von Adhäsionen an Konjunktiva und Augenlid, n.n.bez.
09.81 ↔	Dakryozystorhinostomie	10.5X.00 ↔	Lösung von Adhäsionen an Konjunktiva und Augenlid, n.n.bez.
09.82 ↔	Konjunktivozystorhinostomie	10.5X.10 ↔	Lösung von Adhäsionen an Konjunktiva und Augenlid mit Bindehautplastik
09.83 ↔	Konjunktivozystorhinostomie mit Einsetzen von Tubus oder Stent	10.5X.10 ↔	Lösung von Adhäsionen an Konjunktiva und Augenlid mit Bindehautplastik
09.91 ↔	Obliteration des Tränenpünktchens	10.5X.99 ↔	Lösung von Adhäsionen an Konjunktiva und Augenlid, sonstige
09.99 ↔	Sonstige Operation am Tränensystem, sonstige	10.5X.99 ↔	Lösung von Adhäsionen an Konjunktiva und Augenlid, sonstige
10.0 ↔	Entfernen eines subkonjunktivalen Fremdkörpers aus der Konjunktiva durch Inzision	10.6X.00 ↔	Versorgung einer Konjunktivaverletzung, n.n.bez.
10.21.20 ↔	Offene Biopsie der Konjunktiva	10.6X.10 ↔	Versorgung einer Konjunktivaverletzung, durch Naht
10.31.10 ↔	Exzision von Läsion oder Gewebe der Konjunktiva mit Plastik	10.6X.99 ↔	Versorgung einer Konjunktivaverletzung, sonstige
10.31.10 ↔	Exzision von Läsion oder Gewebe der Konjunktiva mit Plastik		
10.31.99 ↔	Exzision von Läsion oder Gewebe der Konjunktiva, sonstige		
10.31.99 ↔	Exzision von Läsion oder Gewebe der Konjunktiva, sonstige		
10.41.00 ↔	Plastische Rekonstruktion eines Symblepharons mit freiem Transplantat, n.n.bez.		
10.41.00 ↔	Plastische Rekonstruktion eines Symblepharons mit freiem Transplantat, n.n.bez.		

11.0 ↔	Entfernen eines intrakornealen Fremdkörpers aus der Kornea mittels Magnet	11.76 ↔	Epikeratophakie
11.1 ↔	Inzision der Kornea	11.79.00 ↔	Sonstige rekonstruktive und refraktive Eingriffe an der Kornea, n.n.bez.
11.21 ↔	Scraping der Kornea für Ausstrich oder Kultur	11.79.00 ↔	Sonstige rekonstruktive und refraktive Eingriffe an der Kornea, n.n.bez.
11.22.00 ↔	Biopsie der Kornea, n.n.bez.	11.79.10 ↔	Photorefraktive Keratektomie
11.22.20 ↔	Offene Biopsie der Kornea	11.79.10 ↔	Photorefraktive Keratektomie
11.22.99 ↔	Biopsie der Kornea, sonstige	11.79.20 ↔	Implantation eines intrastromalen Ringsegmentes an der Kornea
11.31 ↔	Transposition eines Pterygiums	11.79.20 ↔	Implantation eines intrastromalen Ringsegmentes an der Kornea
11.32 ↔	Exzision eines Pterygiums mit Korneatransplantat	11.79.99 ↔	Sonstige rekonstruktive und refraktive Eingriffe an der Kornea, sonstige
11.39.00 ↔	Sonstige Exzision eines Pterygiums, n.n.bez.	11.79.99 ↔	Sonstige rekonstruktive und refraktive Eingriffe an der Kornea, sonstige
11.39.10 ↔	Exzision eines Pterygiums mit (phototherapeutischer) Keratektomie	11.91 ↔	Tätowierung der Kornea
11.39.11 ↔	Exzision eines Pterygiums mit sonstiger Bindehautplastik	11.92 ↔	Entfernen eines künstlichen Korneaimplantats
11.39.99 ↔	Sonstige Exzision eines Pterygiums, sonstige	12.00 ↔	Entfernen eines intraokulären Fremdkörpers aus der vorderen Augenkammer, n.n.bez.
11.41 ↔	Mechanisches Entfernen von Korneaepithel	12.01 ↔	Entfernen eines intraokulären Fremdkörpers aus der vorderen Augenkammer mittels Magnet
11.42 ↔	Thermokauterisation einer Kornealäsion	12.02 ↔	Entfernen eines intraokulären Fremdkörpers aus der vorderen Augenkammer ohne Magnet
11.43 ↔	Kryotherapie einer Kornealäsion	12.11 ↔	Iridotomie mit Transfixation
11.49.00 ↔	Sonstiges Entfernen oder Destruktion einer Kornealäsion, n.n.bez.	12.12 ↔	Sonstige Iridotomie
11.49.00 ↔	Sonstiges Entfernen oder Destruktion einer Kornealäsion, n.n.bez.	12.14 ↔	Sonstige Iridektomie
11.49.10 ↔	Destruktion einer Kornealäsion, durch Laserkoagulation	12.21 ↔	Diagnostische Aspiration der vorderen Augenkammer
11.49.10 ↔	Destruktion einer Kornealäsion, durch Laserkoagulation	12.22 ↔	Biopsie der Iris
11.49.19 ↔	Sonstige Destruktion einer Kornealäsion	12.29.10 ↔	Biopsie des Corpus ciliare
11.49.19 ↔	Sonstige Destruktion einer Kornealäsion	12.29.20 ↔	Biopsie der Sklera
11.49.20 ↔	Keratektomie einer Kornealäsion durch Phototherapie	12.29.30 ↔	Biopsie der Augenlinse
11.49.20 ↔	Keratektomie einer Kornealäsion durch Phototherapie	12.31 ↔	Lösung von Goniosynechien
11.49.29 ↔	Sonstige Keratektomie einer Kornealäsion	12.32 ↔	Lösung von anderen vorderen Synechien
11.49.29 ↔	Sonstige Keratektomie einer Kornealäsion	12.33 ↔	Lösung von hinteren Synechien
11.49.99 ↔	Sonstiges Entfernen oder Destruktion einer Kornealäsion, sonstige	12.35 ↔	Koreplastik
11.49.99 ↔	Sonstiges Entfernen oder Destruktion einer Kornealäsion, sonstige	12.36 ↔	Implantation und Wechsel einer Irisprothese
11.51 ↔	Naht einer Korneaverletzung	12.39.00 ↔	Sonstige Iridoplastik, n.n.bez.
11.52 ↔	Korrektur einer postoperativen Wunddehiszenz an der Kornea	12.39.10 ↔	Iridoplastik durch Laser zur Erleichterung der intraokulären Zirkulation
11.53 ↔	Versorgung einer Korneaverletzung oder -wunde mit Konjunktiva-Lappen	12.39.99 ↔	Sonstige Iridoplastik, sonstige
11.59.00 ↔	Sonstige Rekonstruktion an der Kornea, n.n.bez.	12.40 ↔	Entfernen einer Läsion der vorderen Augenkammer, n.n.bez.
11.59.00 ↔	Sonstige Rekonstruktion an der Kornea, n.n.bez.	12.43 ↔	Destruktion einer Läsion des Corpus ciliare, ohne Exzision
11.59.10 ↔	Rekonstruktion durch Deckung der Kornea, n.n.bez.	12.44 ↔	Exzision einer Läsion des Corpus ciliare
11.59.10 ↔	Rekonstruktion durch Deckung der Kornea, n.n.bez.	12.51 ↔	Goniotomie ohne Goniopunktion
11.59.11 ↔	Rekonstruktion durch Deckung der Kornea durch eine Amnionmembran	12.52 ↔	Goniotomie ohne Goniopunktion
11.59.11 ↔	Rekonstruktion durch Deckung der Kornea durch eine Amnionmembran	12.53 ↔	Goniotomie mit Goniopunktion
11.59.12 ↔	Rekonstruktion durch sonstige Deckung der Kornea	12.54 ↔	Trabekulotomie ab externo
11.59.12 ↔	Rekonstruktion durch sonstige Deckung der Kornea	12.55 ↔	Zyklodialyse
11.59.99 ↔	Sonstige Rekonstruktion an der Kornea, sonstige	12.59.00 ↔	Sonstige Erleichterung der intraokulären Zirkulation, n.n.bez.
11.59.99 ↔	Sonstige Rekonstruktion an der Kornea, sonstige	12.59.10 ↔	Erleichterung der intraokulären Zirkulation durch Trabekuloplastik oder Gonioplastik
11.60 ↔	Korneatransplantation, n.n.bez.	12.59.11 ↔	Erleichterung der intraokulären Zirkulation durch Aspiration und Kürettage am Trabekelwerk
11.61 ↔	Lamelläre Keratoplastik mit Autotransplantat	12.59.99 ↔	Sonstige Erleichterung der intraokulären Zirkulation, sonstige
11.62 ↔	Sonstige lamelläre Keratoplastik	12.61.00 ↔	Trepanation der Sklera mit Iridektomie, n.n.bez.
11.63 ↔	Penetrierende Keratoplastik mit Autotransplantat	12.61.10 ↔	Gedeckte Trepanation der Sklera mit Iridektomie
11.64 ↔	Sonstige penetrierende Keratoplastik	12.61.11 ↔	Nicht gedeckte Trepanation der Sklera mit Iridektomie
11.69.00 ↔	Sonstige Korneatransplantation, n.n.bez.	12.61.99 ↔	Trepanation der Sklera mit Iridektomie, sonstige
11.69.10 ↔	Austausch-Keratoplastik	12.62 ↔	Thermokauterisation der Sklera mit Iridektomie
11.69.20 ↔	Perforierende Korneatransplantation	12.62 ↔	Thermokauterisation der Sklera mit Iridektomie
11.69.99 ↔	Sonstige Korneatransplantation, sonstige	12.63 ↔	Iridenkleisis und Iridotaxis
11.71 ↔	Keratomileusis	12.64.00 ↔	Trabekulektomie ab externo, n.n.bez.
11.71 ↔	Keratomileusis	12.64.10 ↔	Gedeckte Trabekulektomie ab externo
11.72 ↔	Keratophakie	12.64.11 ↔	Nicht gedeckte Trabekulektomie ab externo
11.73 ↔	Keratoprothese	12.64.99 ↔	Trabekulektomie ab externo, sonstige
11.74 ↔	Thermokeratoplastik		
11.75 ↔	Radiäre Keratotomie		
11.75 ↔	Radiäre Keratotomie		

12.65 ↔	Sonstige Sklerafistulisierung mit Iridektomie	13.71 ↔	Implantation einer Intraokularlinse anlässlich einer Kataraktextraktion, einzeitig
12.66 ↔	Postoperative Revision einer Sklerafistulisierungs-Massnahme	13.72 ↔	Sekundäre Implantation einer Intraokularlinse
12.69.00 ↔	Sonstige Sklerafistulisierungs-Massnahme, n.n.bez.	13.73 ↔	Implantation einer iristragenden Intraokularlinse
12.69.10 ↔	Filternde Operationen zur Senkung des Augeninnendrucks	13.79 ↔	Implantation einer Intraokularlinse, sonstige
12.69.99 ↔	Sonstige Sklerafistulisierungs-Massnahme, sonstige	13.8 ↔	Entfernen einer Intraokularlinse
12.71 ↔	Zyklodiathermie	13.91 ↔	Implantation von intraokulärer teleskopischer Prothese
12.72 ↔	Zyklokryotherapie	13.92 ↔	Kapsulotomie an der Linse
12.73 ↔	Zyklophotokoagulation	13.93 ↔	Verschluss eines Defekts an der Linse mit Gewebekleber
12.74 ↔	Verkleinerung des Corpus ciliare, n.n.bez.	13.99 ↔	Sonstige Operationen an der Linse, sonstige
12.79.00 ↔	Sonstige Glaukomoperationen, n.n.bez.	14.00 ↔	Entfernen eines Fremdkörpers aus der hinteren Augenkammer, n.n.bez.
12.79.10 ↔	Viskokanalostomie bei Glaukom	14.01 ↔	Entfernen eines Fremdkörpers aus der hinteren Augenkammer mittels Magnet
12.79.11 ↔	Tiefe Sklerektomie bei Glaukom	14.02 ↔	Entfernen eines Fremdkörpers aus der hinteren Augenkammer ohne Magnet
12.79.20 ↔	Implantation eines Glaukom-Drainage-Implantats	14.11 ↔	Diagnostische Aspiration am Glaskörper
12.79.99 ↔	Sonstige Glaukomoperationen, sonstige	14.21 ↔	Destruktion einer chorioretinalen Läsion durch Diathermie
12.81 ↔	Naht einer Skleraverletzung	14.22 ↔	Destruktion einer chorioretinalen Läsion durch Kryotherapie
12.82 ↔	Verschluss einer Sklerafistel	14.23 ↔	Destruktion einer chorioretinalen Läsion durch Xenon-Bogen-Photokoagulation
12.83 ↔	Revision einer Operationswunde der vorderen Augenkammer, n.a.klass.	14.24 ↔	Destruktion einer chorioretinalen Läsion durch Laser-Photokoagulation
12.84 ↔	Exzision oder Destruktion einer Skleraläsion	14.25 ↔	Destruktion einer chorioretinalen Läsion durch nicht näher bezeichnete Photokoagulation
12.85 ↔	Versorgung eines skleralen Staphyloms mit Transplantat	14.26 ↔	Destruktion einer chorioretinalen Läsion durch Radiotherapie
12.86 ↔	Sonstige Versorgung eines skleralen Staphyloms	14.27 ↔	Destruktion einer chorioretinalen Läsion durch Implantation einer Strahlenquelle
12.87 ↔	Skleraverstärkung mit Transplantat	14.29 ↔	Destruktion einer chorioretinalen Läsion, sonstige
12.88 ↔	Sonstige Skleraverstärkung	14.31 ↔	Versorgung eines Retinarisses durch Diathermie
12.89 ↔	Operationen an der Sklera, sonstige	14.32 ↔	Versorgung eines Retinarisses durch Kryotherapie
12.91.00 ↔	Therapeutische Evakuierung der vorderen Augenkammer, n.n.bez.	14.33 ↔	Versorgung eines Retinarisses durch Xenon-Bogen-Photokoagulation
12.91.10 ↔	Vorderkammerspülung, n.n.bez.	14.34 ↔	Versorgung eines Retinarisses durch Laser-Photokoagulation
12.91.11 ↔	Vorderkammerspülung mit Entfernung von Silikonöl	14.35 ↔	Versorgung eines Retinarisses durch nicht näher bezeichnete Photokoagulation
12.91.19 ↔	Vorderkammerspülung, sonstige	14.39.00 ↔	Sonstige Versorgung eines Retinarisses, n.n.bez.
12.91.20 ↔	Parazentese der vorderen Augenkammer	14.39.10 ↔	Versorgung eines Retinarisses durch schwere Flüssigkeiten
12.91.99 ↔	Therapeutische Evakuierung der vorderen Augenkammer, sonstige	14.39.99 ↔	Sonstige Versorgung eines Retinarisses, sonstige
12.93 ↔	Exzision oder Destruktion einer Epithelwucherung in die vordere Augenkammer	14.41 ↔	Sklera-Cerclage mit Plombe
12.97 ↔	Sonstige Operationen an der Iris	14.49 ↔	Sonstige Sklera-Cerclage
12.98.00 ↔	Sonstige Operationen am Corpus ciliare, n.n.bez.	14.51 ↔	Behebung einer Amotio retinae durch Diathermie
12.98.10 ↔	Fixation des Ziliarkörpers	14.52 ↔	Behebung einer Amotio retinae durch Kryotherapie
12.98.99 ↔	Sonstige Operationen am Corpus ciliare, sonstige	14.53 ↔	Behebung einer Amotio retinae durch Xenon-Bogen-Photokoagulation
12.99.00 ↔	Sonstige Operationen an der vorderen Augenkammer, n.n.bez.	14.54 ↔	Behebung einer Amotio retinae durch Laser-Photokoagulation
12.99.99 ↔	Sonstige Operationen an der vorderen Augenkammer, sonstige	14.55 ↔	Behebung einer Amotio retinae durch nicht näher bezeichnete Photokoagulation
13.00 ↔	Entfernen eines Fremdkörpers aus der Linse, n.n.bez.	14.59.00 ↔	Sonstige Verfahren zur Behebung einer Amotio retinae, n.n.bez.
13.01 ↔	Entfernen eines Fremdkörpers aus der Linse mittels Magnet	14.59.10 ↔	Behebung einer Amotio retinae durch schwere Flüssigkeiten
13.02 ↔	Entfernen eines Fremdkörpers aus der Linse ohne Magnet	14.59.11 ↔	Behebung einer Amotio retinae durch Endotamponade (Gas)
13.11 ↔	Intrakapsuläre Exzision der Linse durch inferioren temporalen Zugang	14.59.99 ↔	Sonstige Verfahren zur Behebung einer Amotio retinae, sonstige
13.19 ↔	Intrakapsuläre Exzision der Linse, sonstige	14.6X.00 ↔	Entfernen von chirurgisch implantiertem Material aus der hinteren Augenkammer, n.n.bez.
13.2 ↔	Extrakapsuläre Exzision der Linse durch lineares Extraktionsverfahren	14.6X.10 ↔	Revision und Wechsel einer Sklera-Cerclage
13.3 ↔	Extrakapsuläre Exzision der Linse durch einfaches Aspirations- (und Irrigations-) Verfahren	14.6X.20 ↔	Entfernung einer Sklera-Cerclage
13.41 ↔	Phakoemulsifikation und Aspiration eines Katarakts	14.6X.99 ↔	Entfernen von chirurgisch implantiertem Material aus der hinteren Augenkammer, sonstige
13.42 ↔	Mechanische Phakofragmentation und Aspiration eines Katarakts durch posterioren Zugang		
13.43 ↔	Mechanische Phakofragmentation und andere Aspiration eines Katarakts		
13.51 ↔	Extrakapsuläre Exzision der Linse durch inferioren temporalen Zugang		
13.59 ↔	Sonstige extrakapsuläre Exzision der Linse, sonstige		
13.64 ↔	Diszision einer Sekundärmembran [nach Katarakt]		
13.65 ↔	Exzision einer Sekundärmembran [nach Katarakt]		
13.66 ↔	Mechanische Fragmentation einer Sekundärmembran [nach Katarakt]		
13.69 ↔	Sonstige Kataraktextraktion, sonstige		

14.71.00 ↔ Entfernen des Glaskörpers durch anterioren Zugang, n.n.bez.	15.19.20 ↔ Schwächende Eingriffe an Augenmuskeln, n.n.bez.
14.71.10 ↔ Vordere Vitrektomie über Pars plana	15.19.21 ↔ Schwächende Eingriffe an einem geraden Augenmuskeln
14.71.19 ↔ Sonstige Vitrektomie über Pars plana	15.19.22 ↔ Schwächende Eingriffe an einem schrägen Augenmuskeln
14.71.99 ↔ Entfernen des Glaskörpers durch anterioren Zugang, sonstige	15.19.29 ↔ Sonstige Schwächende Eingriffe an Augenmuskeln
14.72 ↔ Sonstiges Entfernen des Glaskörpers	15.19.30 ↔ Myopexie an geraden Augenmuskeln
14.73.00 ↔ Mechanische Vitrektomie durch anterioren Zugang, n.n.bez.	15.19.40 ↔ Chirurgie der Abrollstrecke
14.73.10 ↔ Mechanische Vitrektomie durch anterioren Zugang, Pars-plana-Vitrektomie	15.19.99 ↔ Sonstige Operationen an einem äusseren Augenmuskel mit temporärer Ablösung vom Augapfel, sonstige
14.73.19 ↔ Mechanische Vitrektomie durch sonstigen anterioren Zugang	15.21.00 ↔ Verlängerungsverfahren an einem äusseren Augenmuskel, n.n.bez.
14.73.99 ↔ Mechanische Vitrektomie durch anterioren Zugang, sonstige	15.21.10 ↔ Verlängerungsverfahren an einem einzelnen äusseren geraden Augenmuskel
14.74 ↔ Sonstige mechanische Vitrektomie	15.21.11 ↔ Verlängerungsverfahren an einem einzelnen äusseren schrägen Augenmuskel
14.79 ↔ Operationen am Glaskörper, sonstige	15.21.99 ↔ Sonstige Verlängerungsverfahren an einem äusseren Augenmuskel
14.9X.00 ↔ Sonstige Operationen an Retina, Chorioidea und hinterer Augenkammer, n.n.bez.	15.22.00 ↔ Verkürzungsverfahren an äusseren Augenmuskeln, n.n.bez.
14.9X.10 ↔ Sonstige Operation an der Retina, Rotation der Netzhaut	15.22.10 ↔ Verkürzungsverfahren an einem einzelnen äusseren geraden Augenmuskel
14.9X.11 ↔ Einsetzen einer epiretinalen Netzhautprothese	15.22.11 ↔ Verkürzungsverfahren an einem einzelnen äusseren schrägen Augenmuskel
14.9X.12 ↔ Wechsel einer epiretinalen Netzhautprothese	15.22.99 ↔ Verkürzungsverfahren an einem einzelnen äusseren Augenmuskel, sonstige
14.9X.13 ↔ Entfernen einer epiretinalen Netzhautprothese	15.29.00 ↔ Sonstige Operationen an einem einzelnen äusseren Augenmuskel, n.n.bez.
14.9X.14 ↔ Einsetzen einer subretinalen Netzhautprothese	15.29.01 ↔ Sonstige Operationen an einem einzelnen äusseren geraden Augenmuskel
14.9X.15 ↔ Wechsel einer subretinalen Netzhautprothese	15.29.02 ↔ Sonstige Operationen an einem einzelnen äusseren schrägen Augenmuskel
14.9X.16 ↔ Entfernen einer subretinalen Netzhautprothese	15.29.09 ↔ Sonstige Operationen an einem einzelnen äusseren Augenmuskel, sonstige
14.9X.20 ↔ Fixierung von Markierungsplättchen für die Strahlentherapie an Retina, Chorioidea und hinterer Augenkammer	15.29.10 ↔ Adhäsiolyse an einem einzelnen äusseren Augenmuskel, n.n.bez.
14.9X.21 ↔ Entfernung von Markierungsplättchen für die Strahlentherapie an Retina, Chorioidea und hinterer Augenkammer	15.29.11 ↔ Adhäsiolyse an einem einzelnen äusseren geraden Augenmuskel
14.9X.22 ↔ Lagekorrektur eines strahlenden Applikators an Retina, Chorioidea und hinterer Augenkammer	15.29.12 ↔ Adhäsiolyse an einem einzelnen äusseren schrägen Augenmuskel
14.9X.23 ↔ Entfernung eines strahlenden Applikators an Retina, Chorioidea und hinterer Augenkammer	15.29.19 ↔ Adhäsiolyse an einem einzelnen äusseren Augenmuskel, sonstige
14.9X.99 ↔ Sonstige Operationen an Retina, Chorioidea und hinterer Augenkammer, sonstige	15.29.30 ↔ Absetzen eines einzelnen äusseren Augenmuskels, n.n.bez.
15.01 ↔ Biopsie an äusserem Augenmuskel oder Sehne	15.29.31 ↔ Absetzen eines einzelnen äusseren geraden Augenmuskels
15.11.00 ↔ Rücklagerung eines äusseren Augenmuskels, n.n.bez.	15.29.32 ↔ Absetzen eines einzelnen äusseren schrägen Augenmuskels
15.11.10 ↔ Rücklagerung eines äusseren geraden Augenmuskels	15.29.39 ↔ Absetzen eines einzelnen äusseren Augenmuskels, sonstige
15.11.11 ↔ Rücklagerung eines äusseren schrägen Augenmuskels	15.29.40 ↔ Refixation eines einzelnen äusseren Augenmuskels, n.n.bez.
15.11.99 ↔ Rücklagerung eines äusseren Augenmuskels, sonstige	15.29.41 ↔ Refixation eines einzelnen äusseren geraden Augenmuskels
15.12.00 ↔ Vorverlagerung von einem äusseren Augenmuskel, n.n.bez.	15.29.42 ↔ Refixation eines einzelnen äusseren schrägen Augenmuskels
15.12.10 ↔ Vorverlagerung von einem äusseren geraden Augenmuskel	15.29.49 ↔ Refixation eines einzelnen äusseren Augenmuskels, sonstige
15.12.11 ↔ Vorverlagerung von einem äusseren schrägen Augenmuskel	15.3X.00 ↔ Operationen an zwei oder mehreren äusseren Augenmuskeln mit temporärer Ablösung vom Augapfel, n.n.bez.
15.12.99 ↔ Vorverlagerung von einem äusseren Augenmuskel, sonstige	15.3X.10 ↔ Operationen an zwei geraden Augenmuskeln mit temporärer Ablösung vom Augapfel
15.13.00 ↔ Resektion von einem äusseren Augenmuskel, n.n.bez.	15.3X.11 ↔ Operationen an mindestens drei schrägen Augenmuskeln mit temporärer Ablösung vom Augapfel
15.13.10 ↔ Resektion von einem äusseren Augenmuskel, an einem geraden Augenmuskel	15.3X.12 ↔ Operationen an mindestens zwei geraden und mindestens zwei schrägen Augenmuskeln mit temporärer Ablösung vom Augapfel
15.13.11 ↔ Resektion von einem äusseren Augenmuskel, an einem schrägen Augenmuskel	
15.13.99 ↔ Resektion von einem äusseren Augenmuskel, sonstige	
15.19.00 ↔ Sonstige Operationen an einem äusseren Augenmuskel mit temporärer Ablösung vom Augapfel, n.n.bez.	
15.19.10 ↔ Verstärkende Eingriffe an Augenmuskeln, n.n.bez.	
15.19.11 ↔ Verstärkende Eingriffe an einem geraden Augenmuskel	
15.19.12 ↔ Verstärkende Eingriffe an einem schrägen Augenmuskel	
15.19.19 ↔ Sonstige Verstärkende Eingriffe an Augenmuskeln	

15.3X.20 ↔	Myopexie an zwei geraden Augenmuskeln mit temporärer Ablösung vom Augapfel	16.52.10 ↔	Exenteration der Orbita mit therapeutischem Entfernen von Orbitaknochen, mit Erhalt der Lidhaut
15.3X.21 ↔	Myopexie an mindestens zwei geraden Augenmuskeln mit Operation an mindestens einem weiteren Augenmuskel mit temporärer Ablösung vom Augapfel	16.52.11 ↔	Exenteration der Orbita mit therapeutischem Entfernen von Orbitaknochen, ohne Erhalt der Lidhaut
15.3X.99 ↔	Operationen an zwei oder mehreren äusseren Augenmuskeln mit temporärer Ablösung vom Augapfel, sonstige	16.52.99 ↔	Exenteration der Orbita mit therapeutischem Entfernen von Orbitaknochen, sonstige
15.4X.00 ↔	Operationen an zwei oder mehreren äusseren Augenmuskeln ohne temporäre Ablösung von Augapfel, n.n.bez.	16.59.00 ↔	Sonstige Exenteration der Orbita, n.n.bez.
15.4X.10 ↔	Operation an zwei geraden Augenmuskeln ohne temporäre Ablösung von Augapfel	16.59.10 ↔	Sonstige Exenteration der Orbita, mit Erhalt der Lidhaut
15.4X.11 ↔	Operation an mindestens drei schrägen Augenmuskeln ohne temporäre Ablösung von Augapfel	16.59.11 ↔	Sonstige Exenteration der Orbita, ohne Erhalt der Lidhaut
15.4X.12 ↔	Sonstige Operation an mindestens zwei geraden und mindestens zwei schrägen Augenmuskeln ohne temporäre Ablösung von Augapfel	16.59.99 ↔	Sonstige Exenteration der Orbita, sonstige
15.4X.20 ↔	Myopexie an zwei geraden Augenmuskeln ohne temporäre Ablösung von Augapfel	16.61.00 ↔	Sekundäres Einsetzen eines Augenimplantats, n.n.bez.
15.4X.21 ↔	Myopexie an mindestens zwei geraden Augenmuskeln mit Operation an mindestens einem weiteren Augenmuskel ohne temporäre Ablösung von Augapfel	16.61.10 ↔	Sekundäres Einsetzen eines Augenimplantats, Haut-Fettgewebe-Transplantat
15.4X.99 ↔	Operationen an zwei oder mehreren äusseren Augenmuskeln ohne temporäre Ablösung von Augapfel, sonstige	16.61.99 ↔	Sekundäres Einsetzen eines Augenimplantats, sonstige
15.5X.00 ↔	Transposition eines äusseren Augenmuskels, n.n.bez.	16.62.00 ↔	Revision und Reinsertion eines Augenimplantats, n.n.bez.
15.5X.10 ↔	Transposition eines äusseren geraden Augenmuskels	16.62.10 ↔	Revision eines Augenimplantats
15.5X.11 ↔	Transposition eines äusseren schrägen Augenmuskels	16.62.20 ↔	Wechsel eines Augenimplantats, Einführung eines Haut-Fettgewebe-Transplantates
15.5X.99 ↔	Transposition eines äusseren Augenmuskels, sonstige	16.62.29 ↔	Sonstiger Wechsel eines Augenimplantats
15.6 ↔	Revision einer Operation an den äusseren Augenmuskeln	16.62.99 ↔	Revision und Reinsertion eines Augenimplantats, sonstige
15.7 ↔	Versorgung eines Traumas an einem äusseren Augenmuskel	16.63 ↔	Revision einer Eukleationstasche mit Transplantat
15.9 ↔	Sonstige Operationen an äusseren Augenmuskeln und Sehnen	16.64 ↔	Sonstige Revision einer Eukleationstasche
16.01 ↔	Orbitotomie mit Knochenlappen	16.65.00 ↔	Sekundäres Transplantat in eine Exenterationshöhle, n.n.bez.
16.02 ↔	Orbitotomie mit Einsetzen eines orbitalen Implantats	16.65.10 ↔	Sekundäres Transplantat in eine Exenterationshöhle, Haut-Fettgewebe-Transplantat
16.09 ↔	Orbitotomie, sonstige	16.65.99 ↔	Sekundäres Transplantat in eine Exenterationshöhle, sonstige
16.1 ↔	Entfernen eines penetrierenden Fremdkörpers aus dem Auge, n.n.bez.	16.66 ↔	Sonstige Revision einer Exenterationshöhle
16.23.00 ↔	Biopsie an Orbita und Augapfel, n.n.bez.	16.71 ↔	Entfernen eines Augenimplantats
16.23.11 ↔	Biopsie an Orbita, offen chirurgisch	16.72 ↔	Entfernen eines Orbitaimplantats
16.23.12 ↔	Biopsie an Orbita, transnasal	16.81 ↔	Versorgung einer Orbitawunde
16.23.21 ↔	Biopsie am Augapfel	16.82 ↔	Versorgung einer Bulbusruptur
16.23.99 ↔	Biopsie an Orbita und Augapfel, sonstige	16.89 ↔	Versorgung einer Verletzung von Orbita und Augapfel, sonstige
16.31 ↔	Entfernen des Augeninhalts mit gleichzeitigem Implantat in die Skleraschale	16.92 ↔	Exzision einer Orbitaläsion
16.39 ↔	Eviszeration des Augapfels, sonstige	16.98.10 ↔	Rekonstruktion der Orbita, n.n.bez.
16.41 ↔	Eukleation des Augapfels mit gleichzeitigem Implantat in die Tenon-Kapsel mit Anheftung der Muskeln	16.98.11 ↔	Rekonstruktion der Orbitawand mit mikrovaskulärem Lappen
16.42 ↔	Eukleation des Augapfels mit anderem gleichzeitigem Implantat	16.98.19 ↔	Sonstige Rekonstruktion der Orbitawand
16.49 ↔	Eukleation des Augapfels, sonstige	16.98.20 ↔	Knöcherner Dekompression der Orbita
16.51.00 ↔	Exenteration der Orbita mit Entfernen benachbarter Strukturen, n.n.bez.	16.98.21 ↔	Resektion von Fettgewebe aus der Orbita
16.51.10 ↔	Exenteration der Orbita mit Entfernen benachbarter Strukturen, mit Erhalt der Lidhaut	38.21 ↔	Biopsie eines Blutgefässes
16.51.11 ↔	Exenteration der Orbita mit Entfernen benachbarter Strukturen, ohne Erhalt der Lidhaut	39.72.00 ↔	Endovaskuläre plastische Rekonstruktion oder Okklusion von Gefässen am Kopf und Hals, n.n.bez.
16.51.99 ↔	Exenteration der Orbita mit Entfernen benachbarter Strukturen, sonstige	39.72.10 ↔	Selektive Embolisation von intrakraniellen Gefässen, n.n.bez.
16.52.00 ↔	Exenteration der Orbita mit therapeutischem Entfernen von Orbitaknochen, n.n.bez.	39.72.11 ↔	Selektive Embolisation von intrakraniellen Gefässen mit Partikeln oder Metallspiralen
		39.72.12 ↔	Selektive Embolisation von intrakraniellen Gefässen mit embolisierenden Flüssigkeiten, ablösbaren Ballons oder Schirmen
		39.72.13 ↔	Selektive Embolisation von intrakraniellen Gefässen durch Flow-Diverter
		39.72.14 ↔	Selektive Embolisation von intrakraniellen Gefässen mit adhäsivem Embolisat
		39.72.19 ↔	Selektive Embolisation von intrakraniellen Gefässen, sonstige
		39.72.20 ↔	Selektive Embolisation von extrakraniellen Gefässen des Kopfes und des Halses, n.n.bez.
		39.72.21 ↔	Selektive Embolisation von extrakraniellen Gefässen des Kopfes und des Halses mit Partikeln oder Metallspiralen

39.72.22 ↔	Selektive Embolisation von extrakraniellen Gefässen des Kopfes und des Halses mit embolisierenden Flüssigkeiten, ablösbaren Ballons oder Schirmen	39.72.33 ↔	Perkutan-transluminale Embolisation einer Gefässmissbildung durch Mikrokatheter, Verwendung von drei Mikrokathetern
39.72.24 ↔	Selektive Embolisation von extrakraniellen Gefässen des Kopfes und des Halses mit adhäsivem Embolisat	39.72.34 ↔	Perkutan-transluminale Embolisation einer Gefässmissbildung durch Mikrokatheter, Verwendung von vier Mikrokathetern
39.72.29 ↔	Selektive Embolisation von extrakraniellen Gefässen des Kopfes und des Halses, sonstige	39.72.35 ↔	Perkutan-transluminale Embolisation einer Gefässmissbildung durch Mikrokatheter, Verwendung von fünf Mikrokathetern
39.72.30 ↔	Perkutan-transluminale Embolisation einer Gefässmissbildung durch Mikrokatheter, n.n.bez.	39.72.36 ↔	Perkutan-transluminale Embolisation einer Gefässmissbildung durch Mikrokatheter, Verwendung von 6 und mehr Mikrokathetern
39.72.31 ↔	Perkutan-transluminale Embolisation einer Gefässmissbildung durch Mikrokatheter, Verwendung von einem Mikrokatheter	39.72.99 ↔	Endovaskuläre plastische Rekonstruktion oder Okklusion von Gefässen am Kopf und Hals, sonstige
39.72.32 ↔	Perkutan-transluminale Embolisation einer Gefässmissbildung durch Mikrokatheter, Verwendung von zwei Mikrokathetern	95.04 ‡↔	Augenuntersuchung in Narkose

Prozedur C01-3

11.59.11 ↔ Rekonstruktion durch Deckung der Kornea durch eine Amnionmembran

ADRG C02

Enukleationen und Eingriffe an der Orbita oder Strahlentherapie bei bösartiger Neubildung

Prozedur in Tabelle C02-2 oder (Prozedur in Tabelle C02-3 und Hauptdiagnose in Tabelle C02-1)

DRG C02A

Enukleationen und Eingriffe an der Orbita oder Strahlentherapie bei bösartiger Neubildung oder äusserst schwere CC

Hauptdiagnose in Tabelle C02-1 oder PCCL > 3

DRG C02B

Enukleationen u. Eingriffe an der Orbita

Diagnose C02-1

C43.1	Bösartiges Melanom des Augenlides, einschließlich Kanthus	C69.5	Bösartige Neubildung: Tränendrüse und Tränenwege
C44.1	Sonstige bösartige Neubildungen: Haut des Augenlides, einschließlich Kanthus	C69.6	Bösartige Neubildung: Orbita
C69.0	Bösartige Neubildung: Konjunktiva	C69.8	Bösartige Neubildung: Auge und Augenanhangsgebilde, mehrere Teilbereiche überlappend
C69.1	Bösartige Neubildung: Kornea	C69.9	Bösartige Neubildung: Auge, nicht näher bezeichnet
C69.2	Bösartige Neubildung: Retina	D04.1	Carcinoma in situ: Haut des Augenlides, einschließlich Kanthus
C69.3	Bösartige Neubildung: Chorioidea	D09.2	Carcinoma in situ: Auge
C69.4	Bösartige Neubildung: Ziliarkörper		

Prozedur C02-2

02.03 ↔	Bildung eines Schädelknochenlappens	16.42 ↔	Enukleation des Augapfels mit anderem gleichzeitigem Implantat
14.26 ↔	Destruktion einer chorioretinalen Läsion durch Radiotherapie	16.49 ↔	Enukleation des Augapfels, sonstige
14.27 ↔	Destruktion einer chorioretinalen Läsion durch Implantation einer Strahlenquelle	16.51.00 ↔	Exenteration der Orbita mit Entfernen benachbarter Strukturen, n.n.bez.
16.01 ↔	Orbitotomie mit Knochenlappen	16.51.10 ↔	Exenteration der Orbita mit Entfernen benachbarter Strukturen, mit Erhalt der Lidhaut
16.02 ↔	Orbitotomie mit Einsetzen eines orbitalen Implantats	16.51.11 ↔	Exenteration der Orbita mit Entfernen benachbarter Strukturen, ohne Erhalt der Lidhaut
16.09 ↔	Orbitotomie, sonstige	16.51.99 ↔	Exenteration der Orbita mit Entfernen benachbarter Strukturen, sonstige
16.23.00 ↔	Biopsie an Orbita und Augapfel, n.n.bez.	16.52.00 ↔	Exenteration der Orbita mit therapeutischem Entfernen von Orbitaknochen, n.n.bez.
16.23.11 ↔	Biopsie an Orbita, offen chirurgisch	16.52.10 ↔	Exenteration der Orbita mit therapeutischem Entfernen von Orbitaknochen, mit Erhalt der Lidhaut
16.23.12 ↔	Biopsie an Orbita, transnasal	16.52.11 ↔	Exenteration der Orbita mit therapeutischem Entfernen von Orbitaknochen, ohne Erhalt der Lidhaut
16.23.21 ↔	Biopsie am Augapfel	16.52.99 ↔	Exenteration der Orbita mit therapeutischem Entfernen von Orbitaknochen, sonstige
16.23.99 ↔	Biopsie an Orbita und Augapfel, sonstige		
16.31 ↔	Entfernen des Augenhalts mit gleichzeitigem Implantat in die Skleraschale		
16.39 ↔	Eviszeration des Augapfels, sonstige		
16.41 ↔	Enukleation des Augapfels mit gleichzeitigem Implantat in die Tenon-Kapsel mit Anheftung der Muskeln		

16.59.00 ↔	Sonstige Exenteration der Orbita, n.n.bez.	16.64 ↔	Sonstige Revision einer Eukleationstasche
16.59.10 ↔	Sonstige Exenteration der Orbita, mit Erhalt der Lidhaut	16.65.00 ↔	Sekundäres Transplantat in eine Exenterationshöhle, n.n.bez.
16.59.11 ↔	Sonstige Exenteration der Orbita, ohne Erhalt der Lidhaut	16.65.10 ↔	Sekundäres Transplantat in eine Exenterationshöhle, Haut-Fettgewebe-Transplantat
16.59.99 ↔	Sonstige Exenteration der Orbita, sonstige	16.65.99 ↔	Sekundäres Transplantat in eine Exenterationshöhle, sonstige
16.61.00 ↔	Sekundäres Einsetzen eines Augenimplantats, n.n.bez.	16.66 ↔	Sonstige Revision einer Exenterationshöhle
16.61.10 ↔	Sekundäres Einsetzen eines Augenimplantats, Haut-Fettgewebe-Transplantat	16.71 ↔	Entfernen eines Augenimplantats
16.61.99 ↔	Sekundäres Einsetzen eines Augenimplantats, sonstige	16.72 ↔	Entfernen eines Orbitaimplantats
16.62.00 ↔	Revision und Reinsertion eines Augenimplantats, n.n.bez.	16.81 ↔	Versorgung einer Orbitawunde
16.62.10 ↔	Revision eines Augenimplantats	16.82 ↔	Versorgung einer Bulbusruptur
16.62.20 ↔	Wechsel eines Augenimplantats, Einführung eines Haut-Fettgewebe-Transplantates	16.89 ↔	Versorgung einer Verletzung von Orbita und Augapfel, sonstige
16.62.29 ↔	Sonstiger Wechsel eines Augenimplantats	16.92 ↔	Exzision einer Orbitaläsion
16.62.99 ↔	Revision und Reinsertion eines Augenimplantats, sonstige	16.98.10 ↔	Rekonstruktion der Orbita, n.n.bez.
16.63 ↔	Revision einer Eukleationstasche mit Transplantat	16.98.11 ↔	Rekonstruktion der Orbitawand mit mikrovaskulärem Lappen
		16.98.19 ↔	Sonstige Rekonstruktion der Orbitawand
		16.98.20 ↔	Knöcherner Dekompression der Orbita
		16.98.21 ↔	Resektion von Fettgewebe aus der Orbita

Prozedur C02-3

92.20 ↔	Infusion von flüssigem Radioisotop	92.24.21 ↔	Teleradiotherapie mit Photonen, Linearbeschleuniger, ohne bildgestützte Einstellung, bis zu 2 Bestrahlungsfelder:
92.21.00 ↔	Oberflächenstrahlentherapie, n.n.bez.	92.24.22 ↔	Teleradiotherapie mit Photonen, Linearbeschleuniger, ohne bildgestützte Einstellung, mehr als 2 Bestrahlungsfelder
92.21.01 ↔	Oberflächenstrahlentherapie, bis zu 2 Bestrahlungsfelder	92.24.23 ↔	Teleradiotherapie mit Photonen, Linearbeschleuniger, ohne bildgestützte Einstellung, 3D-geplante Bestrahlung
92.21.02 ↔	Oberflächenstrahlentherapie, mehr als 2 Bestrahlungsfelder	92.24.24 ↔	Teleradiotherapie mit Photonen, Linearbeschleuniger, ohne bildgestützte Einstellung, intensitätsmodulierte Radiotherapie
92.22.00 ↔	Orthovoltstrahlentherapie, n.n.bez.	92.24.30 ↔	Teleradiotherapie mit Photonen, hochkomplexe Radiotherapie mit spezialisierter Ausstattung
92.22.01 ↔	Orthovoltstrahlentherapie, bis zu 2 Bestrahlungsfelder	92.25.00 ↔	Teleradiotherapie mit Elektronen, Linearbeschleuniger, n.n.bez.
92.22.02 ↔	Orthovoltstrahlentherapie, mehr als 2 Bestrahlungsfelder	92.25.01 ↔	Teleradiotherapie mit Elektronen, Linearbeschleuniger, Grossfeldbestrahlung
92.22.11 ↔	Intraoperative Röntgenstrahlentherapie, bis 300 kV	92.25.02 ↔	Teleradiotherapie mit Elektronen, Linearbeschleuniger, Halbkörperbestrahlung
92.22.12 ↔	Intraoperative Röntgenstrahlentherapie, 300 kV - < 1 MV	92.25.03 ↔	Teleradiotherapie mit Elektronen, Linearbeschleuniger, Ganzkörperbestrahlung
92.22.19 ↔	Intraoperative Röntgenstrahlentherapie, sonstige	92.25.04 ↔	Teleradiotherapie mit Elektronen, Linearbeschleuniger, Intraoperative Strahlentherapie
92.23.00 ↔	Hochvoltstrahlentherapie, n.n.bez.	92.25.09 ↔	Teleradiotherapie mit Elektronen, Linearbeschleuniger, sonstige
92.23.01 ↔	Telekobaltgerät bis zu 2 Bestrahlungsfelder	92.25.11 ↔	Teleradiotherapie mit Elektronen, Linearbeschleuniger, mit bildgestützter Einstellung
92.23.02 ↔	Telekobaltgerät 3 bis 4 Bestrahlungsfelder	92.25.12 ↔	Teleradiotherapie mit Elektronen, Linearbeschleuniger, mit bildgestützter Einstellung, bis zu 2 Bestrahlungsfelder
92.23.03 ↔	Telekobaltgerät mehr als 4 Bestrahlungsfelder oder 3D-geplante Bestrahlung	92.25.13 ↔	Teleradiotherapie mit Elektronen, Linearbeschleuniger, mit bildgestützter Einstellung, mehr als 2 Bestrahlungsfelder
92.23.08 ↔	Hochvoltstrahlentherapie, andere Isotope	92.25.14 ↔	Teleradiotherapie mit Elektronen, Linearbeschleuniger, mit bildgestützter Einstellung, 3D-geplante Bestrahlung
92.23.09 ↔	Telekobaltgerät, sonstige	92.25.15 ↔	Teleradiotherapie mit Elektronen, Linearbeschleuniger, mit bildgestützter Einstellung, intensitätsmodulierte Radiotherapie
92.24.00 ↔	Teleradiotherapie mit Photonen, Linearbeschleuniger, n.n.bez.	92.25.21 ↔	Teleradiotherapie mit Elektronen, Linearbeschleuniger, ohne bildgestützte Einstellung, bis zu 2 Bestrahlungsfelder
92.24.01 ↔	Teleradiotherapie mit Photonen, Linearbeschleuniger, Grossfeldbestrahlung	92.25.22 ↔	Teleradiotherapie mit Elektronen, Linearbeschleuniger, ohne bildgestützte Einstellung, mehr als 2 Bestrahlungsfelder
92.24.02 ↔	Teleradiotherapie mit Photonen, Linearbeschleuniger, Halbkörperbestrahlung		
92.24.03 ↔	Teleradiotherapie mit Photonen, Linearbeschleuniger, Ganzkörperbestrahlung		
92.24.04 ↔	Teleradiotherapie mit Photonen, Linearbeschleuniger, Intraoperative Strahlentherapie		
92.24.09 ↔	Teleradiotherapie mit Photonen, Linearbeschleuniger, sonstige		
92.24.11 ↔	Teleradiotherapie mit Photonen, Linearbeschleuniger, mit bildgestützter Einstellung, bis zu 2 Bestrahlungsfelder		
92.24.12 ↔	Teleradiotherapie mit Photonen, Linearbeschleuniger, mit bildgestützter Einstellung, mehr als 2 Bestrahlungsfelder		
92.24.13 ↔	Teleradiotherapie mit Photonen, Linearbeschleuniger, mit bildgestützter Einstellung, 3D-geplante Bestrahlung		
92.24.14 ↔	Teleradiotherapie mit Photonen, Linearbeschleuniger, mit bildgestützter Einstellung, intensitätsmodulierte Radiotherapie		

- 92.25.23 ↔ Teleradiotherapie mit Elektronen, Linearbeschleuniger, ohne bildgestützte Einstellung, 3D-geplante Bestrahlung
- 92.25.24 ↔ Teleradiotherapie mit Elektronen, Linearbeschleuniger, ohne bildgestützte Einstellung, intensitätsmodulierte Radiotherapie
- 92.26.00 ↔ Teleradiotherapie mit anderen Partikelstrahlen, n.n.bez.
- 92.26.99 ↔ Teleradiotherapie mit anderen Partikelstrahlen, sonstige
- 92.27.00 ↔ Implantation oder Einsetzen radioaktiver Elemente (Brachytherapie mit umschlossenen Radionukliden), Körperoberfläche, sonstiger oder n.n.bez. Applikationsort
- 92.27.10 ↔ Implantation oder Einsetzen radioaktiver Elemente (Brachytherapie mit umschlossenen Radionukliden), weibliche Geschlechtsorgane, n.n.bez.
- 92.27.11 ↔ Implantation oder Einsetzen radioaktiver Elemente (Brachytherapie mit umschlossenen Radionukliden), intrauterin
- 92.27.12 ↔ Implantation oder Einsetzen radioaktiver Elemente (Brachytherapie mit umschlossenen Radionukliden), intravaginal
- 92.27.13 ↔ Implantation oder Einsetzen radioaktiver Elemente (Brachytherapie mit umschlossenen Radionukliden), intrauterin und intravaginal kombiniert
- 92.27.21 ↔ Implantation oder Einsetzen radioaktiver Elemente (Brachytherapie mit umschlossenen Radionukliden), Körperoberfläche
- 92.27.22 ↔ Implantation oder Einsetzen radioaktiver Elemente (Brachytherapie mit umschlossenen Radionukliden), intrakavitär
- 92.27.23 ↔ Implantation oder Einsetzen radioaktiver Elemente (Brachytherapie mit umschlossenen Radionukliden), intraluminal
- 92.27.30 ↔ Implantation oder Einsetzen radioaktiver Elemente (Brachytherapie mit umschlossenen Radionukliden), Gefäss n.n.bez.
- 92.27.31 ↔ Implantation oder Einsetzen radioaktiver Elemente (Brachytherapie mit umschlossenen Radionukliden), Koronargefäss
- 92.27.39 ↔ Implantation oder Einsetzen radioaktiver Elemente (Brachytherapie mit umschlossenen Radionukliden), sonstiges Gefäss
- 92.27.40 ↔ Implantation oder Einsetzen radioaktiver Elemente (Brachytherapie mit umschlossenen Radionukliden), intraoperativ
- 92.27.70 ↔ Radioaktive Moulagen, n.n.bez.
- 92.27.71 ↔ Radioaktive Moulagen, Konstruktion und Applikation von oberflächlichen radioaktiven Moulagen
- 92.27.72 ↔ Radioaktive Moulagen, Konstruktion und Applikation von nicht auf der Körperoberfläche verwendeten Applikatoren
- 92.27.73 ↔ Radioaktive Moulagen, Konstruktion und Applikation von Augenapplikatoren
- 92.27.79 ↔ Radioaktive Moulagen, sonstige
- 92.28.00 ↔ Injektion, Instillation oder orale Gabe von Radioisotopen, n.n.bez.
- 92.28.09 ↔ Injektion, Instillation oder orale Gabe von Radioisotopen, sonstige
- 92.28.11 ↔ Therapie mit offenen Radionukliden bei Knochenmetastasen
- 92.28.14 ↔ Instillation von offenen Radionukliden in Gelenke
- 92.28.24 ↔ Selektive intravasculäre Radiochemoembolisation mit I-131-Lipiodol
- 92.28.25 ↔ Selektive intravasculäre Radionuklidtherapie (SIRT) durch Embolisation von Yttrium-90-markierten Mikrosphären
- 92.28.33 ↔ Endovaskuläre Brachytherapie mit Rhenium-188
- 92.28.41 ↔ Radiojodtherapie bis 1,2 GBq I-131, ohne Gabe von rekombinantem Thyreotropin (rh-TSH)
- 92.28.42 ↔ Radiojodtherapie bis 1,2 GBq I-131, mit Gabe von rekombinantem Thyreotropin (rh-TSH)
- 92.28.43 ↔ Radiojodtherapie über 1,2 bis unter 5 GBq I-131, ohne Gabe von rekombinantem Thyreotropin (rh-TSH)
- 92.28.44 ↔ Radiojodtherapie über 1,2 bis unter 5 GBq I-131, mit Gabe von rekombinantem Thyreotropin (rh-TSH)
- 92.28.45 ↔ Radiojodtherapie mit 5 und mehr GBq I-131, ohne Gabe von rekombinantem Thyreotropin (rh-TSH)
- 92.28.46 ↔ Radiojodtherapie mit 5 und mehr GBq I-131, mit Gabe von rekombinantem Thyreotropin (rh-TSH)
- 92.28.51 ↔ Radioimmuntherapie mit 90Y-Ibritumomab-Tiuxetan, parenteral
- 92.28.52 ↔ Radioimmuntherapie mit Jod 131 [I-131] Tositumomab, parenteral
- 92.28.53 ↔ Radioimmuntherapie mit sonstigen Antikörpern, parenteral
- 92.28.64 ↔ Radiorezeptorthherapie mit dem DOTA-konjugierten Somatostatin-Analogen TOC (Octreotide)
- 92.28.65 ↔ Radiorezeptorthherapie mit dem DOTA-konjugierten Somatostatin-Analogen TATE (Octreotate)
- 92.28.66 ↔ Radiorezeptorthherapie mit Somatostatin-Antagonisten
- 92.28.67 ↔ Radiorezeptorthherapie mit PSMA-Liganden
- 92.28.69 ↔ Radiotherapie mit kleinen Molekülen, sonstige
- 92.28.71 ↔ Gabe von Jod-131-MIBG (Metajodbenzylguanidin) parenteral
- 92.29.00 ↔ Brachytherapie mit umschlossenen Radionukliden, n.n.bez.
- 92.29.09 ↔ Brachytherapie mit umschlossenen Radionukliden, sonstige
- 92.29.11 ↔ Interstitielle Brachytherapie mit Implantation von entfernbaren Strahlern in einer Ebene, niedrige Dosisleistung
- 92.29.12 ↔ Interstitielle Brachytherapie mit Implantation von entfernbaren Strahlern in einer Ebene, gepulste Dosisleistung (Pulsed dose rate)
- 92.29.13 ↔ Interstitielle Brachytherapie mit Implantation von entfernbaren Strahlern in einer Ebene, hohe Dosisleistung
- 92.29.19 ↔ Interstitielle Brachytherapie mit Implantation von entfernbaren Strahlern in einer Ebene, sonstige
- 92.29.21 ↔ Interstitielle Brachytherapie mit Volumenimplantation von entfernbaren Strahlern in mehreren Ebenen, niedrige Dosisleistung
- 92.29.22 ↔ Interstitielle Brachytherapie mit Volumenimplantation von entfernbaren Strahlern in mehreren Ebenen, gepulste Dosisleistung (Pulsed dose rate)
- 92.29.23 ↔ Interstitielle Brachytherapie mit Volumenimplantation von entfernbaren Strahlern in mehreren Ebenen, hohe Dosisleistung
- 92.29.24 ↔ Brachytherapie mit Implantation von entfernbaren Strahlern in mehreren Ebenen, hohe Dosisleistung, intraoperativ
- 92.29.29 ↔ Interstitielle Brachytherapie mit Volumenimplantation von entfernbaren Strahlern in mehreren Ebenen, sonstige
- 92.29.31 ↔ Interstitielle Brachytherapie mit Implantation von permanenten Strahlern, bis 10 Quellen
- 92.29.32 ↔ Interstitielle Brachytherapie mit Implantation von permanenten Strahlern, von 11 bis 15 Quellen
- 92.29.33 ↔ Interstitielle Brachytherapie mit Implantation von permanenten Strahlern, von 16 bis 20 Quellen
- 92.29.34 ↔ Interstitielle Brachytherapie mit Implantation von permanenten Strahlern, von 21 bis 25 Quellen
- 92.29.35 ↔ Interstitielle Brachytherapie mit Implantation von permanenten Strahlern, von 26 bis 30 Quellen
- 92.29.36 ↔ Interstitielle Brachytherapie mit Implantation von permanenten Strahlern, von 31 bis 35 Quellen

92.29.37 ↔	Interstitielle Brachytherapie mit Implantation von permanenten Strahlern, von 36 bis 40 Quellen	92.30.99 ↔	Stereotaktische Bestrahlung, einzeitig, sonstige
92.29.38 ↔	Interstitielle Brachytherapie mit Implantation von permanenten Strahlern, von 41 bis 45 Quellen	92.31.00 ↔	Radiochirurgie mit Photonen n.n.bez., zerebral
92.29.39 ↔	Interstitielle Brachytherapie mit Implantation von permanenten Strahlern, von 46 bis 50 Quellen	92.31.10 ↔	Radiochirurgie mit Photonen n.n.bez., extrazerebral
92.29.3A ↔	Interstitielle Brachytherapie mit Implantation von permanenten Strahlern, von 51 bis 55 Quellen	92.32.00 ↔	Mehrquellige Photon-Radiochirurgie, n.n.bez.
92.29.3B ↔	Interstitielle Brachytherapie mit Implantation von permanenten Strahlern, von 56 bis 60 Quellen	92.32.01 ↔	Mehrquellige Photon-Radiochirurgie, Gamma-knife
92.29.3C ↔	Interstitielle Brachytherapie mit Implantation von permanenten Strahlern, von 61 bis 65 Quellen	92.33.00 ↔	Teilchen-Radiochirurgie, n.n.bez.
92.29.3D ↔	Interstitielle Brachytherapie mit Implantation von permanenten Strahlern, von 66 bis 70 Quellen	92.33.01 ↔	Anderer Hochvoltstrahlentherapie, stereotaktische Bestrahlung, einzeitig, zerebral
92.29.3E ↔	Interstitielle Brachytherapie mit Implantation von permanenten Strahlern, von 71 und mehr Quellen	92.33.11 ↔	Anderer Hochvoltstrahlentherapie, stereotaktische Bestrahlung, einzeitig, extrazerebral
92.29.40 ↔	Brachytherapie mit Oberflächenapplikatoren, n.n.bez.	92.39.00 ↔	Sonstige stereotaktische Radiochirurgie, n.n.bez.
92.29.49 ↔	Brachytherapie mit Oberflächenapplikatoren, sonstige	92.39.01 ↔	Anderer Hochvoltstrahlentherapie, stereotaktische Bestrahlung, fraktioniert, zerebral, n.n.bez.
92.29.51 ↔	Entfernung von umschlossenen Radionukliden oder inaktiven Applikatoren unter Anästhesie	92.39.11 ↔	Anderer Hochvoltstrahlentherapie, stereotaktische Bestrahlung, fraktioniert, extrazerebral, n.n.bez.
92.30.00 ↔	Stereotaktische Bestrahlung, einzeitig, n.n.bez.	92.39.20 ↔	Anderer Hochvoltstrahlentherapie, stereotaktische Bestrahlung, fraktioniert, zerebral, intensitätsmodulierte Radiotherapie
92.30.01 ↔	Stereotaktische Bestrahlung, einzeitig, zerebral, n.n.bez.	92.39.21 ↔	Anderer Hochvoltstrahlentherapie, stereotaktische Bestrahlung, fraktioniert, zerebral, intensitätsmodulierte Bogenbestrahlung (IMAT)
92.30.02 ↔	Stereotaktische Bestrahlung, einzeitig, extrazerebral, n.n.bez.	92.39.22 ↔	Anderer Hochvoltstrahlentherapie, stereotaktische Bestrahlung, fraktioniert, zerebral, bildgestützte Einstellung
92.30.20 ↔	Stereotaktische Bestrahlung, einzeitig, zerebral, intensitätsmodulierte Radiotherapie	92.39.29 ↔	Anderer Hochvoltstrahlentherapie, stereotaktische Bestrahlung, fraktioniert, zerebral, sonstige
92.30.21 ↔	Stereotaktische Bestrahlung, einzeitig, zerebral, intensitätsmodulierte Bogenbestrahlung (IMAT)	92.39.30 ↔	Anderer Hochvoltstrahlentherapie, stereotaktische Bestrahlung, fraktioniert, extrazerebral, intensitätsmodulierte Radiotherapie
92.30.22 ↔	Stereotaktische Bestrahlung, einzeitig, zerebral, bildgestützte Einstellung	92.39.31 ↔	Anderer Hochvoltstrahlentherapie, stereotaktische Bestrahlung, fraktioniert, extrazerebral, intensitätsmodulierte Bogenbestrahlung (IMAT)
92.30.30 ↔	Stereotaktische Bestrahlung, einzeitig, extrazerebral, intensitätsmodulierte Radiotherapie	92.39.32 ↔	Anderer Hochvoltstrahlentherapie, stereotaktische Bestrahlung, fraktioniert, extrazerebral, bildgestützte Einstellung
92.30.31 ↔	Stereotaktische Bestrahlung, einzeitig, extrazerebral, intensitätsmodulierte Bogenbestrahlung (IMAT)	92.39.39 ↔	Anderer Hochvoltstrahlentherapie, stereotaktische Bestrahlung, fraktioniert, extrazerebral, sonstige
92.30.32 ↔	Stereotaktische Bestrahlung, einzeitig, extrazerebral, bildgestützte Einstellung	92.41 ↔	Intraoperative Strahlentherapie mit Elektronen

ADRG C03**Eingriffe an der Retina mit Pars-plana-Vitrektomie und anderer komplexer Prozedur**

Prozedur in Tabelle C03-1

DRG C03A**Eingriffe an der Retina mit Pars-plana-Vitrektomie und anderer komplexer Prozedur mit Eingriff an der Linse**

Prozedur in Tabelle C03-2

DRG C03B**Eingriffe an der Retina mit Pars-plana-Vitrektomie und anderer komplexer Prozedur****Prozedur C03-1**

14.71.00 ↔	Entfernen des Glaskörpers durch anterioren Zugang, n.n.bez.	14.9X.00 ↔	Sonstige Operationen an Retina, Chorioidea und hinterer Augenkammer, n.n.bez.
14.71.10 ↔	Vordere Vitrektomie über Pars plana	14.9X.10 ↔	Sonstige Operation an der Retina, Rotation der Netzhaut
14.71.19 ↔	Sonstige Vitrektomie über Pars plana	14.9X.11 ↔	Einsetzen einer epiretinalen Netzhautprothese
14.71.99 ↔	Entfernen des Glaskörpers durch anterioren Zugang, sonstige	14.9X.12 ↔	Wechsel einer epiretinalen Netzhautprothese
14.73.00 ↔	Mechanische Vitrektomie durch anterioren Zugang, n.n.bez.	14.9X.13 ↔	Entfernen einer epiretinalen Netzhautprothese
14.73.10 ↔	Mechanische Vitrektomie durch anterioren Zugang, Pars-plana-Vitrektomie	14.9X.14 ↔	Einsetzen einer subretinalen Netzhautprothese
14.73.19 ↔	Mechanische Vitrektomie durch sonstigen anterioren Zugang	14.9X.15 ↔	Wechsel einer subretinalen Netzhautprothese
14.73.99 ↔	Mechanische Vitrektomie durch anterioren Zugang, sonstige	14.9X.16 ↔	Entfernen einer subretinalen Netzhautprothese
		14.9X.20 ↔	Fixierung von Markierungsplättchen für die Strahlentherapie an Retina, Chorioidea und hinterer Augenkammer

- | | |
|--|--|
| 14.9X.21 ↔ Entfernung von Markierungsplättchen für die Strahlentherapie an Retina, Chorioidea und hinterer Augenkammer | 14.9X.23 ↔ Entfernung eines strahlenden Applikators an Retina, Chorioidea und hinterer Augenkammer |
| 14.9X.22 ↔ Lagekorrektur eines strahlenden Applikators an Retina, Chorioidea und hinterer Augenkammer | 14.9X.99 ↔ Sonstige Operationen an Retina, Chorioidea und hinterer Augenkammer, sonstige |

Prozedur C03-2

- | | |
|---|--|
| 13.2 ↔ Extrakapsuläre Extradktion der Linse durch lineares Extraktionsverfahren | 13.51 ↔ Extrakapsuläre Extradktion der Linse durch inferioren temporalen Zugang |
| 13.3 ↔ Extrakapsuläre Extradktion der Linse durch einfaches Aspirations- (und Irrigations-) Verfahren | 13.59 ↔ Sonstige extrakapsuläre Extradktion der Linse, sonstige |
| 13.41 ↔ Phakoemulsifikation und Aspiration eines Katarakts | 13.71 ↔ Implantation einer Intraokularlinse anlässlich einer Kataraktextraktion, einzeitig |
| 13.42 ↔ Mechanische Phakofragmentation und Aspiration eines Katarakts durch posterioren Zugang | 13.79 ↔ Implantation einer Intraokularlinse, sonstige |
| 13.43 ↔ Mechanische Phakofragmentation und andere Aspiration eines Katarakts | |

ADRG C04**Hornhauttransplantation**

Prozedur in Tabelle C04-1

DRG C04Z**Hornhauttransplantation****Prozedur C04-1**

- | | |
|--|---|
| 11.60 ↔ Korneatransplantation, n.n.bez. | 11.69.00 ↔ Sonstige Korneatransplantation, n.n.bez. |
| 11.61 ↔ Lamelläre Keratoplastik mit Autotransplantat | 11.69.10 ↔ Austausch-Keratoplastik |
| 11.62 ↔ Sonstige lamelläre Keratoplastik | 11.69.20 ↔ Perforierende Korneatransplantation |
| 11.63 ↔ Penetrierende Keratoplastik mit Autotransplantat | 11.69.99 ↔ Sonstige Korneatransplantation, sonstige |
| 11.64 ↔ Sonstige penetrierende Keratoplastik | |

ADRG C06**Eingriffe bei Glaukom**

Mindestens eine Prozedur in Tabelle C06-1

DRG C06A**Bestimmte komplexe Eingriffe bei Glaukom**

(Prozedur in Tabelle C06-2) und (Prozedur in Tabelle C06-3)

DRG C06B**Komplexe Eingriffe bei Glaukom**

Prozedur in Tabelle C06-2

DRG C06C**Eingriffe bei Glaukom****Prozedur C06-1**

- | | |
|---|---|
| 12.11 ↔ Iridotomie mit Transfixation | 12.59.00 ↔ Sonstige Erleichterung der intraokulären Zirkulation, n.n.bez. |
| 12.12 ↔ Sonstige Iridotomie | 12.59.10 ↔ Erleichterung der intraokulären Zirkulation durch Trabekuloplastik oder Gonioplastik |
| 12.14 ↔ Sonstige Iridektomie | 12.59.11 ↔ Erleichterung der intraokulären Zirkulation durch Aspiration und Kürettage am Trabekelwerk |
| 12.22 ↔ Biopsie der Iris | 12.59.99 ↔ Sonstige Erleichterung der intraokulären Zirkulation, sonstige |
| 12.31 ↔ Lösung von Goniosynechien | 12.61.00 ↔ Trepanation der Sklera mit Iridektomie, n.n.bez. |
| 12.32 ↔ Lösung von anderen vorderen Synechien | 12.61.10 ↔ Gedeckte Trepanation der Sklera mit Iridektomie |
| 12.35 ↔ Koreplastik | 12.61.11 ↔ Nicht gedeckte Trepanation der Sklera mit Iridektomie |
| 12.36 ↔ Implantation und Wechsel einer Irisprothese | 12.61.99 ↔ Trepanation der Sklera mit Iridektomie, sonstige |
| 12.39.00 ↔ Sonstige Iridoplastik, n.n.bez. | 12.62 ↔ Thermokauterisation der Sklera mit Iridektomie |
| 12.39.10 ↔ Iridoplastik durch Laser zur Erleichterung der intraokulären Zirkulation | 12.63 ↔ Iridenkleisis und Iridotaxis |
| 12.39.99 ↔ Sonstige Iridoplastik, sonstige | 12.64.00 ↔ Trabekulektomie ab externo, n.n.bez. |
| 12.51 ↔ Goniopunktion ohne Goniotomie | 12.64.10 ↔ Gedeckte Trabekulektomie ab externo |
| 12.52 ↔ Goniotomie ohne Goniopunktion | 12.64.11 ↔ Nicht gedeckte Trabekulektomie ab externo |
| 12.53 ↔ Goniotomie mit Goniopunktion | |
| 12.54 ↔ Trabekulotomie ab externo | |
| 12.55 ↔ Zyklodialyse | |

12.64.99 ↔	Trabekulektomie ab externo, sonstige	12.72 ↔	Zyklokryotherapie
12.65 ↔	Sonstige Sklerafistulisierung mit Iridektomie	12.73 ↔	Zyklophotokoagulation
12.66 ↔	Postoperative Revision einer Sklerafistulisierungs-Massnahme	12.74 ↔	Verkleinerung des Corpus ciliare, n.n.bez.
12.69.00 ↔	Sonstige Sklerafistulisierungs-Massnahme, n.n.bez.	12.79.00 ↔	Sonstige Glaukomoperationen, n.n.bez.
12.69.10 ↔	Filterierende Operationen zur Senkung des Augeninnendrucks	12.79.10 ↔	Viskokanalostomie bei Glaukom
12.69.99 ↔	Sonstige Sklerafistulisierungs-Massnahme, sonstige	12.79.11 ↔	Tiefe Sklerektomie bei Glaukom
12.71 ↔	Zyklodiathermie	12.79.20 ↔	Implantation eines Glaukom-Drainage-Implantats
		12.79.99 ↔	Sonstige Glaukomoperationen, sonstige
		12.82 ↔	Verschluss einer Sklerafistel

Prozedur C06-2

12.51 ↔	Goniotomie ohne Goniotomie	12.64.11 ↔	Nicht gedeckte Trabekulektomie ab externo
12.52 ↔	Goniotomie ohne Goniopunktion	12.64.99 ↔	Trabekulektomie ab externo, sonstige
12.53 ↔	Goniotomie mit Goniopunktion	12.79.10 ↔	Viskokanalostomie bei Glaukom
12.63 ↔	Iridenkleisis und Iridotaxis	12.79.11 ↔	Tiefe Sklerektomie bei Glaukom
12.64.00 ↔	Trabekulektomie ab externo, n.n.bez.	12.79.20 ↔	Implantation eines Glaukom-Drainage-Implantats
12.64.10 ↔	Gedeckte Trabekulektomie ab externo		

Prozedur C06-3

12.79.20 ↔ Implantation eines Glaukom-Drainage-Implantats

ADRG C08

Eingriff an der Linse

Prozedur in Tabelle C08-2

DRG C08A

Beidseitiger Eingriff oder angeborene Fehlbildung der Linse

Beidseitige Prozedur in Tabelle C08-3 oder Diagnose in Tabelle C08-1

DRG C08B

Eingriff an der Linse

Diagnose C08-1

Q12.0	Cataracta congenita	Q12.3	Angeborene Aphakie
Q12.1	Angeborene Linsenverlagerung	Q12.4	Sphärophakie
Q12.2	Linsenkolobom	Q12.8	Sonstige angeborene Fehlbildungen der Linse

Prozedur C08-2

13.11 ↔	Intrakapsuläre Exzision der Linse durch inferioren temporalen Zugang	13.51 ↔	Extrakapsuläre Exzision der Linse durch inferioren temporalen Zugang
13.19 ↔	Intrakapsuläre Exzision der Linse, sonstige	13.59 ↔	Sonstige extrakapsuläre Exzision der Linse, sonstige
13.2 ↔	Extrakapsuläre Exzision der Linse durch lineares Exzisionsverfahren	13.71 ↔	Implantation einer Intraokularlinse anlässlich einer Kataraktextraktion, einseitig
13.3 ↔	Extrakapsuläre Exzision der Linse durch einfaches Aspirations- (und Irrigations-) Verfahren	13.79 ↔	Implantation einer Intraokularlinse, sonstige
13.41 ↔	Phakoemulsifikation und Aspiration eines Katarakts	13.8 ↔	Entfernen einer Intraokularlinse
13.42 ↔	Mechanische Phakofragmentation und Aspiration eines Katarakts durch posterioren Zugang	13.99 ↔	Sonstige Operationen an der Linse, sonstige
13.43 ↔	Mechanische Phakofragmentation und andere Aspiration eines Katarakts		

Prozedur C08-3

13.2 ↔	Extrakapsuläre Exzision der Linse durch lineares Exzisionsverfahren	13.43 ↔	Mechanische Phakofragmentation und andere Aspiration eines Katarakts
13.3 ↔	Extrakapsuläre Exzision der Linse durch einfaches Aspirations- (und Irrigations-) Verfahren	13.51 ↔	Extrakapsuläre Exzision der Linse durch inferioren temporalen Zugang
13.41 ↔	Phakoemulsifikation und Aspiration eines Katarakts	13.59 ↔	Sonstige extrakapsuläre Exzision der Linse, sonstige
13.42 ↔	Mechanische Phakofragmentation und Aspiration eines Katarakts durch posterioren Zugang		

ADRG C10**Eingriffe an den Augenmuskeln**

Prozedur in Tabelle C10-1

DRG C10A**Eingriffe an den Augenmuskeln, Alter < 12 Jahre**

Alter < 12 Jahre

DRG C10B**Eingriffe an den Augenmuskeln, Alter > 11 Jahre****Prozedur C10-1**

15.01 ↔	Biopsie an äusserem Augenmuskel oder Sehne	15.22.99 ↔	Verkürzungsverfahren an einem einzelnen äusseren Augenmuskel, sonstige
15.11.00 ↔	Rücklagerung eines äusseren Augenmuskels, n.n.bez.	15.29.00 ↔	Sonstige Operationen an einem einzelnen äusseren Augenmuskel, n.n.bez.
15.11.10 ↔	Rücklagerung eines äusseren geraden Augenmuskels	15.29.01 ↔	Sonstige Operationen an einem einzelnen äusseren geraden Augenmuskel
15.11.11 ↔	Rücklagerung eines äusseren schrägen Augenmuskels	15.29.02 ↔	Sonstige Operationen an einem einzelnen äusseren schrägen Augenmuskel
15.11.99 ↔	Rücklagerung eines äusseren Augenmuskels, sonstige	15.29.09 ↔	Sonstige Operationen an einem einzelnen äusseren Augenmuskel, sonstige
15.12.00 ↔	Vorverlagerung von einem äusseren Augenmuskel, n.n.bez.	15.29.10 ↔	Adhäsiolyse an einem einzelnen äusseren Augenmuskel, n.n.bez.
15.12.10 ↔	Vorverlagerung von einem äusseren geraden Augenmuskel	15.29.11 ↔	Adhäsiolyse an einem einzelnen äusseren geraden Augenmuskel
15.12.11 ↔	Vorverlagerung von einem äusseren schrägen Augenmuskel	15.29.12 ↔	Adhäsiolyse an einem einzelnen äusseren schrägen Augenmuskel
15.12.99 ↔	Vorverlagerung von einem äusseren Augenmuskel, sonstige	15.29.19 ↔	Adhäsiolyse an einem einzelnen äusseren Augenmuskel, sonstige
15.13.00 ↔	Resektion von einem äusseren Augenmuskel, n.n.bez.	15.29.30 ↔	Absetzen eines einzelnen äusseren Augenmuskels, n.n.bez.
15.13.10 ↔	Resektion von einem äusseren Augenmuskel, an einem geraden Augenmuskel	15.29.31 ↔	Absetzen eines einzelnen äusseren geraden Augenmuskels
15.13.11 ↔	Resektion von einem äusseren Augenmuskel, an einem schrägen Augenmuskel	15.29.32 ↔	Absetzen eines einzelnen äusseren schrägen Augenmuskels
15.13.99 ↔	Resektion von einem äusseren Augenmuskel, sonstige	15.29.39 ↔	Absetzen eines einzelnen äusseren Augenmuskels, sonstige
15.19.00 ↔	Sonstige Operationen an einem äusseren Augenmuskel mit temporärer Ablösung vom Augapfel, n.n.bez.	15.29.40 ↔	Refixation eines einzelnen äusseren Augenmuskels, n.n.bez.
15.19.10 ↔	Verstärkende Eingriffe an Augenmuskeln, n.n.bez.	15.29.41 ↔	Refixation eines einzelnen äusseren geraden Augenmuskels
15.19.11 ↔	Verstärkende Eingriffe an einem geraden Augenmuskel	15.29.42 ↔	Refixation eines einzelnen äusseren schrägen Augenmuskels
15.19.12 ↔	Verstärkende Eingriffe an einem schrägen Augenmuskel	15.29.49 ↔	Refixation eines einzelnen äusseren Augenmuskels, sonstige
15.19.19 ↔	Sonstige Verstärkende Eingriffe an Augenmuskeln	15.3X.00 ↔	Operationen an zwei oder mehreren äusseren Augenmuskeln mit temporärer Ablösung vom Augapfel, n.n.bez.
15.19.20 ↔	Schwächende Eingriffe an Augenmuskeln, n.n.bez.	15.3X.10 ↔	Operationen an zwei geraden Augenmuskeln mit temporärer Ablösung vom Augapfel
15.19.21 ↔	Schwächende Eingriffe an einem geraden Augenmuskel	15.3X.11 ↔	Operationen an mindestens drei schrägen Augenmuskeln mit temporärer Ablösung vom Augapfel
15.19.22 ↔	Schwächende Eingriffe an einem schrägen Augenmuskel	15.3X.12 ↔	Operationen an mindestens zwei geraden und mindestens zwei schrägen Augenmuskeln mit temporärer Ablösung vom Augapfel
15.19.29 ↔	Sonstige Schwächende Eingriffe an Augenmuskeln	15.3X.20 ↔	Myopexie an zwei geraden Augenmuskeln mit temporärer Ablösung vom Augapfel
15.19.30 ↔	Myopexie an geraden Augenmuskeln	15.3X.21 ↔	Myopexie an mindestens zwei geraden Augenmuskeln mit Operation an mindestens einem weiteren Augenmuskel mit temporärer Ablösung vom Augapfel
15.19.40 ↔	Chirurgie der Abrollstrecke	15.3X.99 ↔	Operationen an zwei oder mehreren äusseren Augenmuskeln mit temporärer Ablösung vom Augapfel, sonstige
15.19.99 ↔	Sonstige Operationen an einem äusseren Augenmuskel mit temporärer Ablösung vom Augapfel, sonstige	15.4X.00 ↔	Operationen an zwei oder mehreren äusseren Augenmuskeln ohne temporäre Ablösung von Augapfel, n.n.bez.
15.21.00 ↔	Verlängerungsverfahren an einem äusseren Augenmuskel, n.n.bez.		
15.21.10 ↔	Verlängerungsverfahren an einem einzelnen äusseren geraden Augenmuskel		
15.21.11 ↔	Verlängerungsverfahren an einem einzelnen äusseren schrägen Augenmuskel		
15.21.99 ↔	Sonstige Verlängerungsverfahren an einem äusseren Augenmuskel		
15.22.00 ↔	Verkürzungsverfahren an äusseren Augenmuskeln, n.n.bez.		
15.22.10 ↔	Verkürzungsverfahren an einem einzelnen äusseren geraden Augenmuskel		
15.22.11 ↔	Verkürzungsverfahren an einem einzelnen äusseren schrägen Augenmuskel		

15.4X.10 ↔	Operation an zwei geraden Augenmuskeln ohne temporäre Ablösung von Augapfel	15.5X.00 ↔	Transposition eines äusseren Augenmuskels, n.n.bez.
15.4X.11 ↔	Operation an mindestens drei schrägen Augenmuskeln ohne temporäre Ablösung von Augapfel	15.5X.10 ↔	Transposition eines äusseren geraden Augenmuskels
15.4X.12 ↔	Sonstige Operation an mindestens zwei geraden und mindestens zwei schrägen Augenmuskeln ohne temporäre Ablösung von Augapfel	15.5X.11 ↔	Transposition eines äusseren schrägen Augenmuskels
15.4X.20 ↔	Myopexie an zwei geraden Augenmuskeln ohne temporäre Ablösung von Augapfel	15.5X.99 ↔	Transposition eines äusseren Augenmuskels, sonstige
15.4X.21 ↔	Myopexie an mindestens zwei geraden Augenmuskeln mit Operation an mindestens einem weiteren Augenmuskel ohne temporäre Ablösung von Augapfel	15.6 ↔	Revision einer Operation an den äusseren Augenmuskeln
15.4X.99 ↔	Operationen an zwei oder mehreren äusseren Augenmuskeln ohne temporäre Ablösung von Augapfel, sonstige	15.7 ↔	Versorgung eines Traumas an einem äusseren Augenmuskel
		15.9 ↔	Sonstige Operationen an äusseren Augenmuskeln und Sehnen

ADRG C12**Andere Rekonstruktionen der Augenlider**

Prozedur in Tabelle C12-1

DRG C12Z**Andere Rekonstruktionen der Augenlider****Prozedur C12-1**

08.61.00 ↔	Plastische Rekonstruktion des Augenlids mit Hautlappen oder -transplantat, n.n.bez.	08.69.13 ↔	Plastische Rekonstruktion des Augenlids mit Oberlidverlängerung
08.61.10 ↔	Plastische Rekonstruktion des Augenlids mit Hautlappen	08.69.19 ↔	Plastische Rekonstruktion des Augenlids mit sonstigem Lappen oder Transplantaten
08.61.11 ↔	Plastische Rekonstruktion des Augenlids mit Hauttransplantat	08.69.99 ↔	Sonstige plastische Rekonstruktion des Augenlids mit Lappen oder Transplantaten, sonstige
08.61.99 ↔	Plastische Rekonstruktion des Augenlids mit Hautlappen oder -transplantat, sonstige	08.89.10 ↔	Plastische Rekonstruktion des Augenlids, medialer oder lateraler Lidwinkel
08.62 ↔	Plastische Rekonstruktion des Augenlids mit Schleimhautlappen oder -transplantat	08.89.11 ↔	Plastische Rekonstruktion des Augenlids durch Hebung der Augenbraue
08.63 ↔	Plastische Rekonstruktion des Augenlids mit Haarfollikeltransplantat	08.89.12 ↔	Plastische Rekonstruktion des Augenlids durch Entfernung eines Fettgewebeprolapses der Orbita
08.64 ↔	Plastische Rekonstruktion des Augenlids mit tarsokonjunktivalem Lappen	08.89.13 ↔	Plastische Rekonstruktion des Augenlids durch Oberflächenbehandlung mit Laser
08.69.00 ↔	Sonstige plastische Rekonstruktion des Augenlids mit Lappen oder Transplantaten, n.n.bez.	08.89.14 ↔	Plastische Rekonstruktion des Augenlids durch sonstige Oberlidverlängerung
08.69.10 ↔	Plastische Rekonstruktion des Augenlids mit Knorpel	08.89.15 ↔	Plastische Rekonstruktion des Augenlids durch Unterlidverlängerung
08.69.11 ↔	Plastische Rekonstruktion des Augenlids mit alloplastischem Material	08.89.99 ↔	Sonstige plastische Rekonstruktion des Augenlids, sonstige
08.69.12 ↔	Plastische Rekonstruktion des Augenlids mit Verschiebe- und Rotationsplastik des Lides		

ADRG C13**Eingriffe an Tränendrüse und Tränenwegen oder Rekonstruktion an der Nase**

Mindestens eine Prozedur in Tabelle C13-1

DRG C13A**Beidseitige Eingriffe an Tränendrüsen und Tränenwegen oder Rekonstruktion an der Nase**

Beidseitige Prozedur in Tabelle C13-2 oder Prozedur in Tabelle C13-3

DRG C13B**Eingriffe an Tränendrüse und Tränenwegen****Prozedur C13-1**

09.0 ↔	Inzision der Tränendrüse	09.22 ↔	Sonstige partielle Resektion einer Tränendrüse
09.11 ↔	Biopsie der Tränendrüse	09.23 ↔	Totale Resektion einer Tränendrüse
09.12 ↔	Biopsie des Tränensacks	09.3 ↔	Sonstige Operationen an der Tränendrüse
09.20 ↔	Exzision einer Tränendrüse, n.n.bez.	09.44 ↔	Intubation des Ductus nasolacrimalis
09.21 ↔	Exzision einer Läsion der Tränendrüse	09.51 ↔	Inzision des Tränenpünktchens

09.52 ↔	Inzision des Canaliculus lacrimalis	21.83.12 ↔	Septorhinoplastik mit Korrektur des Knochens und des Knorpels
09.53 ↔	Inzision des Tränensacks	21.83.20 ↔	Totale plastische Nasenrekonstruktion mit Implantation von alloplastischen Materialien
09.59 ↔	Inzision von Tränensack und ableitenden Tränenwegen, sonstige	21.83.99 ↔	Totale plastische Nasenrekonstruktion, sonstige
09.6 ↔	Exzision an Tränensack und ableitenden Tränenwegen	21.84 ↔	Revision einer Rhinoplastik
09.71 ↔	Korrektur eines evertierten Tränenpünktchens	21.85 ↔	Augmentationsrhinoplastik
09.72 ↔	Sonstige plastische Rekonstruktion am Tränenpünktchen	21.86.00 ↔	Rhinoplastik der Nasenweichteile, n.n.bez.
09.73 ↔	Plastische Rekonstruktion eines Canaliculus lacrimalis	21.86.10 ↔	Rhinoplastik der Nasenweichteile, äussere Nase
09.81 ↔	Dakryozystorhinostomie	21.86.11 ↔	Rhinoplastik mit lokalen oder distalen Lappen
09.82 ↔	Konjunktivozystorhinostomie	21.86.99 ↔	Rhinoplastik der Nasenweichteile, sonstige
09.83 ↔	Konjunktivozystorhinostomie mit Einsetzen von Tubus oder Stent	21.87 ↔	Sonstige Rhinoplastik
09.91 ↔	Obliteration des Tränenpünktchens	21.88.00 ↔	Sonstige Septumplastik, n.n.bez.
09.99 ↔	Sonstige Operation am Tränensystem, sonstige	21.88.10 ↔	Septumplastik, Septumunterfütterung
21.07 ↔	Stillung einer Epistaxis durch Exzision von nasaler Mukosa und Hauttransplantation an Septum und laterale Nasenwand	21.88.11 ↔	Septumplastik, Verschluss einer Septumperforation mit Schleimhaut-Verschiebelappen
21.1 ↔	Inzision an der Nase	21.88.12 ↔	Septumplastik, Plastische Korrektur ohne Resektion
21.31.10 ↔	Lokale Exzision einer endonasalen Läsion, Zugang endonasal	21.88.13 ↔	Septumplastik, Plastische Korrektur mit Resektion
21.31.12 ↔	Destruktion einer endonasalen Läsion	21.88.14 ↔	Septumplastik, Plastische Rekonstruktion des Nasenseptums, mit lokalen autogenen Transplantaten (Austauschplastik)
21.32 ↔	Exzision und lokale Destruktion einer anderen Läsion an der Nase	21.88.15 ↔	Septumplastik, Plastische Rekonstruktion des Nasenseptums, mit distalen autogenen Transplantaten, allogenen oder xenogenen Transplantaten
21.5 ↔	Submuköse Resektion des Nasenseptums	21.88.99 ↔	Sonstige Septumplastik, sonstige
21.61 ↔	Konchektomie durch Kauterisation oder Kryochirurgie	21.89 ↔	Plastische Rekonstruktion und Operationen an der Nase, sonstige
21.62 ↔	Frakturierung der Nasenmuscheln	21.91 ↔	Lösung von Synechien der Nase
21.69.00 ↔	Sonstige Konchektomie, n.n.bez.	21.99.00 ↔	Sonstige Nasenoperationen, n.n.bez.
21.69.10 ↔	Konchotomie und Abtragung von hinteren Enden	21.99.10 ↔	Einseitige Resektion einer Choanalatresie transnasal endoskopisch
21.69.11 ↔	Submuköse Resektion (Turbinoplastik)	21.99.20 ↔	Beidseitige Resektion einer Choanalatresie transnasal endoskopisch
21.69.12 ↔	Sonstige Operationen an der unteren Nasenmuschel	21.99.99 ↔	Sonstige Nasenoperationen, sonstige
21.69.99 ↔	Sonstige Konchektomie, sonstige	29.12.00 ↔	Biopsie am Pharynx, n.n.bez.
21.82 ↔	Verschluss einer Nasenfistel	29.12.20 ↔	Offene Biopsie am Hypopharynx
21.83.00 ↔	Totale plastische Nasenrekonstruktion, n.n.bez.	29.12.30 ↔	Offene Biopsie am Nasopharynx
21.83.10 ↔	Septorhinoplastik mit Korrektur des Knorpels oder des Knochens, mit lokalen autogenen Transplantaten	29.12.99 ↔	Biopsie am Pharynx, sonstige
21.83.11 ↔	Septorhinoplastik mit Korrektur des Knorpels oder des Knochens, mit distalen autogenen Transplantaten, allogenen oder xenogenen Transplantaten		

Prozedur C13-2

09.0 ↔	Inzision der Tränendrüse	09.6 ↔	Exzision an Tränensack und ableitenden Tränenwegen
09.11 ↔	Biopsie der Tränendrüse	09.71 ↔	Korrektur eines evertierten Tränenpünktchens
09.12 ↔	Biopsie des Tränensacks	09.72 ↔	Sonstige plastische Rekonstruktion am Tränenpünktchen
09.20 ↔	Exzision einer Tränendrüse, n.n.bez.	09.73 ↔	Plastische Rekonstruktion eines Canaliculus lacrimalis
09.21 ↔	Exzision einer Läsion der Tränendrüse	09.81 ↔	Dakryozystorhinostomie
09.22 ↔	Sonstige partielle Resektion einer Tränendrüse	09.82 ↔	Konjunktivozystorhinostomie
09.23 ↔	Totale Resektion einer Tränendrüse	09.83 ↔	Konjunktivozystorhinostomie mit Einsetzen von Tubus oder Stent
09.3 ↔	Sonstige Operationen an der Tränendrüse	09.91 ↔	Obliteration des Tränenpünktchens
09.44 ↔	Intubation des Ductus nasolacrimalis	09.99 ↔	Sonstige Operation am Tränensystem, sonstige
09.51 ↔	Inzision des Tränenpünktchens		
09.52 ↔	Inzision des Canaliculus lacrimalis		
09.53 ↔	Inzision des Tränensacks		
09.59 ↔	Inzision von Tränensack und ableitenden Tränenwegen, sonstige		

Prozedur C13-3

21.07 ↔	Stillung einer Epistaxis durch Exzision von nasaler Mukosa und Hauttransplantation an Septum und laterale Nasenwand	21.86.00 ↔	Rhinoplastik der Nasenweichteile, n.n.bez.
21.1 ↔	Inzision an der Nase	21.86.10 ↔	Rhinoplastik der Nasenweichteile, äussere Nase
21.31.10 ↔	Lokale Exzision einer endonasalen Läsion, Zugang endonasal	21.86.11 ↔	Rhinoplastik mit lokalen oder distalen Lappen
21.31.12 ↔	Destruktion einer endonasalen Läsion	21.86.99 ↔	Rhinoplastik der Nasenweichteile, sonstige
21.32 ↔	Exzision und lokale Destruktion einer anderen Läsion an der Nase	21.87 ↔	Sonstige Rhinoplastik
21.5 ↔	Submuköse Resektion des Nasenseptums	21.88.00 ↔	Sonstige Septumplastik, n.n.bez.
21.61 ↔	Konchektomie durch Kauterisation oder Kryochirurgie	21.88.10 ↔	Septumplastik, Septumunterfütterung
21.62 ↔	Frakturierung der Nasenmuscheln	21.88.11 ↔	Septumplastik, Verschluss einer Septumperforation mit Schleimhaut-Verschiebelappen
21.69.00 ↔	Sonstige Konchektomie, n.n.bez.	21.88.12 ↔	Septumplastik, Plastische Korrektur ohne Resektion
21.69.10 ↔	Konchotomie und Abtragung von hinteren Enden	21.88.13 ↔	Septumplastik, Plastische Korrektur mit Resektion
21.69.11 ↔	Submuköse Resektion (Turbinoplastik)	21.88.14 ↔	Septumplastik, Plastische Rekonstruktion des Nasenseptums, mit lokalen autogenen Transplantaten (Austauschplastik)
21.69.12 ↔	Sonstige Operationen an der unteren Nasenmuschel	21.88.15 ↔	Septumplastik, Plastische Rekonstruktion des Nasenseptums, mit distalen autogenen Transplantaten, allogenen oder xenogenen Transplantaten
21.69.99 ↔	Sonstige Konchektomie, sonstige	21.88.99 ↔	Sonstige Septumplastik, sonstige
21.82 ↔	Verschluss einer Nasenfistel	21.89 ↔	Plastische Rekonstruktion und Operationen an der Nase, sonstige
21.83.00 ↔	Totale plastische Nasenrekonstruktion, n.n.bez.	21.91 ↔	Lösung von Synechien der Nase
21.83.10 ↔	Septorhinoplastik mit Korrektur des Knorpels oder des Knochens, mit lokalen autogenen Transplantaten	21.99.00 ↔	Sonstige Nasenoperationen, n.n.bez.
21.83.11 ↔	Septorhinoplastik mit Korrektur des Knorpels oder des Knochens, mit distalen autogenen Transplantaten, allogenen oder xenogenen Transplantaten	21.99.10 ↔	Einseitige Resektion einer Choanalatresie transnasal endoskopisch
21.83.12 ↔	Septorhinoplastik mit Korrektur des Knochens und des Knorpels	21.99.20 ↔	Beidseitige Resektion einer Choanalatresie transnasal endoskopisch
21.83.20 ↔	Totale plastische Nasenrekonstruktion mit Implantation von alloplastischen Materialien	21.99.99 ↔	Sonstige Nasenoperationen, sonstige
21.83.99 ↔	Totale plastische Nasenrekonstruktion, sonstige	29.12.00 ↔	Biopsie am Pharynx, n.n.bez.
21.84 ↔	Revision einer Rhinoplastik	29.12.20 ↔	Offene Biopsie am Hypopharynx
21.85 ↔	Augmentationsrhinoplastik	29.12.30 ↔	Offene Biopsie am Nasopharynx
		29.12.99 ↔	Biopsie am Pharynx, sonstige

ADRG C14**Andere Eingriffe am Auge**

Mindestens eine Prozedur in Tabelle C14-1 oder Prozedur in Tabelle C14-2 und Prozedur in Tabelle C14-3

DRG C14Z**Andere Eingriffe am Auge****Prozedur C14-1**

01.14.00 ↔	Offene Biopsie am Gehirn, n.n.bez.	08.42 ↔	Behebung von Entropium oder Ektropium durch Nahtverfahren
01.14.10 ↔	Stereotaktische offene Biopsie am Gehirn	08.49.00 ↔	Sonstiger Eingriff zur Korrektur eines Entropiums oder Ektropiums, n.n.bez.
01.14.99 ↔	Offene Biopsie am Gehirn, sonstige	08.49.10 ↔	Sonstiger Eingriff zur Korrektur eines Entropiums oder Ektropiums, Operation an den Lidretraktoren
02.05.10 ↔	Einsetzen eines CAD-Implantats an Hirnschädel ohne Beteiligung des Gesichtsschädels, einfacher Defekt	08.49.11 ↔	Sonstiger Eingriff zur Korrektur eines Entropiums oder Ektropiums, Reposition einer Lidlamelle
02.05.11 ↔	Einsetzen eines CAD-Implantats an Hirnschädel ohne Beteiligung des Gesichtsschädels, grosser oder komplexer Defekt	08.49.99 ↔	Sonstiger Eingriff zur Korrektur eines Entropiums oder Ektropiums, sonstige
02.05.20 ↔	Einsetzen eines CAD-Implantats an Hirnschädel mit Beteiligung von Orbita, Temporalregion oder frontalem Sinus, bis zu 2 Regionen	08.51 ↔	Kanthotomie
02.05.30 ↔	Einsetzen eines CAD-Implantats an Hirnschädel mit Beteiligung multipler Regionen des Gesichtsschädels, ab 3 Regionen	08.59.00 ↔	Sonstige Anpassung der Lidposition, n.n.bez.
04.08.99 ↔	Optikusscheidenfensterung, sonstige	08.59.10 ↔	Kanthoplastik, n.n.bez.
08.11.00 ↔	Biopsie am Augenlid, n.n.bez.	08.59.11 ↔	Kanthopexie
08.11.20 ↔	Offene Biopsie am Augenlid	08.59.12 ↔	Korrekturoperation bei Epikanthus
08.11.99 ↔	Biopsie am Augenlid, sonstige	08.59.99 ↔	Sonstige Anpassung der Lidposition, sonstige
08.21 ↔	Exzision eines Chalazions	08.70 ↔	Sonstige plastische Rekonstruktion des Augenlids, n.n.bez.
08.22 ↔	Exzision einer anderen kleineren Läsion am Augenlid	08.71 ↔	Den Lidrand umfassende plastische Rekonstruktion des Augenlids, partielle Tiefe
08.38 ↔	Korrektur einer Lidretraktion	08.72 ↔	Sonstige plastische Rekonstruktion des Augenlids, partielle Tiefe
08.41 ↔	Behebung von Entropium oder Ektropium durch Thermokauterisation	08.73.00 ↔	Den Lidrand umfassende plastische Rekonstruktion des Augenlids, volle Tiefe, n.n.bez.

08.73.10 ↔	Verschiebeplastik der Lidkante	12.21 ↔	Diagnostische Aspiration der vorderen Augenkammer
08.73.99 ↔	Den Lidrand umfassende plastische Rekonstruktion des Augenlids, volle Tiefe, sonstige	12.29.10 ↔	Biopsie des Corpus ciliare
08.74.00 ↔	Sonstige plastische Rekonstruktion des Augenlids, volle Tiefe, n.n.bez.	12.29.20 ↔	Biopsie der Sklera
08.74.10 ↔	Oberlidverlängerung	12.29.30 ↔	Biopsie der Augenlinse
08.74.99 ↔	Sonstige plastische Rekonstruktion des Augenlids, volle Tiefe, sonstige	12.34 ↔	Lösung von korneovitrealen Adhäsionen
10.21.20 ↔	Offene Biopsie der Konjunktiva	12.36 ↔	Implantation und Wechsel einer Irisprothese
10.31.10 ↔	Exzision von Läsion oder Gewebe der Konjunktiva mit Plastik	12.39.00 ↔	Sonstige Iridoplastik, n.n.bez.
10.31.99 ↔	Exzision von Läsion oder Gewebe der Konjunktiva, sonstige	12.39.10 ↔	Iridoplastik durch Laser zur Erleichterung der intraokulären Zirkulation
10.41.00 ↔	Plastische Rekonstruktion eines Symblepharons mit freiem Transplantat, n.n.bez.	12.39.99 ↔	Sonstige Iridoplastik, sonstige
10.41.10 ↔	Plastische Rekonstruktion eines Symblepharons mit freiem Transplantat, autogen	12.41 ↔	Destruktion einer Irisläsion ohne Exzision
10.41.11 ↔	Plastische Rekonstruktion eines Symblepharons mit freiem Transplantat, nicht autogen	12.42 ↔	Exzision einer Irisläsion
10.41.99 ↔	Plastische Rekonstruktion eines Symblepharons mit freiem Transplantat, sonstige	12.89 ↔	Operationen an der Sklera, sonstige
10.42.00 ↔	Konjunktivale Fornix-Rekonstruktion mit freiem Transplantat, n.n.bez.	12.91.00 ↔	Therapeutische Evakuierung der vorderen Augenkammer, n.n.bez.
10.42.10 ↔	Konjunktivale Fornix-Rekonstruktion mit freiem Transplantat, autogen	12.91.10 ↔	Vorderkammerspülung, n.n.bez.
10.42.11 ↔	Konjunktivale Fornix-Rekonstruktion mit freiem Transplantat, nicht autogen	12.91.11 ↔	Vorderkammerspülung mit Entfernung von Silikonöl
10.42.99 ↔	Konjunktivale Fornix-Rekonstruktion mit freiem Transplantat, sonstige	12.91.19 ↔	Vorderkammerspülung, sonstige
10.43 ↔	Sonstige Rekonstruktion der konjunktivalen Fornix	12.91.20 ↔	Parazentese der vorderen Augenkammer
10.44.00 ↔	Sonstiges freies Transplantat an die Konjunktiva, n.n.bez.	12.91.99 ↔	Therapeutische Evakuierung der vorderen Augenkammer, sonstige
10.44.10 ↔	Sonstiges freies Transplantat an die Konjunktiva, autogen	12.92.09 ↔	Injektion in die vordere Augenkammer, sonstige
10.44.11 ↔	Sonstiges freies Transplantat an die Konjunktiva, nicht autogen	12.92.21 ↔	Injektion in die vordere Augenkammer, Luft
10.44.99 ↔	Sonstiges freies Transplantat an die Konjunktiva, sonstige	12.92.29 ↔	Injektion in die vordere Augenkammer, sonstiges Gas
10.49.00 ↔	Sonstige Konjunktivoplastik, n.n.bez.	14.31 ↔	Versorgung eines Retinarisses durch Diathermie
10.49.10 ↔	Sonstige Konjunktivoplastik, Tenonplastik	14.32 ↔	Versorgung eines Retinarisses durch Kryotherapie
10.49.99 ↔	Sonstige Konjunktivoplastik, sonstige	14.33 ↔	Versorgung eines Retinarisses durch Xenon-Bogen-Photokoagulation
10.5X.00 ↔	Lösung von Adhäsionen an Konjunktiva und Augenlid, n.n.bez.	14.34 ↔	Versorgung eines Retinarisses durch Laser-Photokoagulation
10.5X.10 ↔	Lösung von Adhäsionen an Konjunktiva und Augenlid mit Bindehautplastik	14.35 ↔	Versorgung eines Retinarisses durch nicht näher bezeichnete Photokoagulation
10.5X.99 ↔	Lösung von Adhäsionen an Konjunktiva und Augenlid, sonstige	14.39.00 ↔	Sonstige Versorgung eines Retinarisses, n.n.bez.
10.6X.00 ↔	Versorgung einer Konjunktivaverletzung, n.n.bez.	14.39.10 ↔	Versorgung eines Retinarisses durch schwere Flüssigkeiten
10.6X.10 ↔	Versorgung einer Konjunktivaverletzung, durch Naht	14.39.99 ↔	Sonstige Versorgung eines Retinarisses, sonstige
10.6X.99 ↔	Versorgung einer Konjunktivaverletzung, sonstige	14.6X.00 ↔	Entfernen von chirurgisch implantiertem Material aus der hinteren Augenkammer, n.n.bez.
11.0 ↔	Entfernen eines intrakornealen Fremdkörpers aus der Kornea mittels Magnet	14.6X.10 ↔	Revision und Wechsel einer Sklera-Cerclage
11.1 ↔	Inzision der Kornea	14.6X.20 ↔	Entfernung einer Sklera-Cerclage
11.21 ↔	Scraping der Kornea für Ausstrich oder Kultur	14.6X.99 ↔	Entfernen von chirurgisch implantiertem Material aus der hinteren Augenkammer, sonstige
11.22.00 ↔	Biopsie der Kornea, n.n.bez.	22.2X.00 ↔	Endonasale Nasennebenhöhlen-Eröffnung, n.n.bez.
11.22.20 ↔	Offene Biopsie der Kornea	22.2X.10 ↔	Infundibulotomie ohne Kieferhöhlenfensterung
11.22.99 ↔	Biopsie der Kornea, sonstige	22.2X.11 ↔	Infundibulotomie mit Kieferhöhlenfensterung
11.42 ↔	Thermokauterisation einer Kornealäsion	22.51 ↔	Ethmoidotomie
11.43 ↔	Kryotherapie einer Kornealäsion	22.52 ↔	Sphenoidotomie
11.49.00 ↔	Sonstiges Entfernen oder Destruktion einer Kornealäsion, n.n.bez.	38.21 ↔	Biopsie eines Blutgefäßes
11.49.10 ↔	Destruktion einer Kornealäsion, durch Laserkoagulation	39.72.00 ↔	Endovaskuläre plastische Rekonstruktion oder Okklusion von Gefäßen am Kopf und Hals, n.n.bez.
11.49.19 ↔	Sonstige Destruktion einer Kornealäsion	39.72.10 ↔	Selektive Embolisation von intrakraniellen Gefäßen, n.n.bez.
11.49.20 ↔	Keratektomie einer Kornealäsion durch Phototherapie	39.72.11 ↔	Selektive Embolisation von intrakraniellen Gefäßen mit Partikeln oder Metallspiralen
11.49.29 ↔	Sonstige Keratektomie einer Kornealäsion	39.72.12 ↔	Selektive Embolisation von intrakraniellen Gefäßen mit embolisierenden Flüssigkeiten, ablösbaren Ballons oder Schirmen
11.49.99 ↔	Sonstiges Entfernen oder Destruktion einer Kornealäsion, sonstige	39.72.13 ↔	Selektive Embolisation von intrakraniellen Gefäßen durch Flow-Diverter
11.92 ↔	Entfernen eines künstlichen Korneaimplantats	39.72.14 ↔	Selektive Embolisation von intrakraniellen Gefäßen mit adhäsivem Embolisat
12.13 ↔	Exzision einer prolabierten Iris	39.72.19 ↔	Selektive Embolisation von intrakraniellen Gefäßen, sonstige
		39.72.20 ↔	Selektive Embolisation von extrakraniellen Gefäßen des Kopfes und des Halses, n.n.bez.
		39.72.21 ↔	Selektive Embolisation von extrakraniellen Gefäßen des Kopfes und des Halses mit Partikeln oder Metallspiralen

39.72.22 ↔	Selektive Embolisation von extrakraniellen Gefässen des Kopfes und des Halses mit embolisierenden Flüssigkeiten, ablösbaren Ballons oder Schirmen	76.43.12 ↔	Einsetzen eines CAD-Implantats an Mandibula, zur plastischen Rekonstruktion eines grossen oder komplexen Defekts
39.72.24 ↔	Selektive Embolisation von extrakraniellen Gefässen des Kopfes und des Halses mit adhäsivem Embolisat	76.92.00 ‡↔	Einsetzen von synthetischem Implantat an Gesichtsschädelknochen, n.n.bez.
39.72.29 ↔	Selektive Embolisation von extrakraniellen Gefässen des Kopfes und des Halses, sonstige	76.92.10 ‡↔	Einführung von Implantaten für die Rekonstruktion mit Gesichtsepithesen
39.72.30 ↔	Perkutan-transluminale Embolisation einer Gefässmissbildung durch Mikrokatheter, n.n.bez.	76.92.20 ↔	Einsetzen von CAD-Implantat an Gesichtsschädel ohne Beteiligung des Hirnschädels, bis zu 2 Regionen
39.72.31 ↔	Perkutan-transluminale Embolisation einer Gefässmissbildung durch Mikrokatheter, Verwendung von einem Mikrokatheter	76.92.21 ↔	Einsetzen von CAD-Implantat an Gesichtsschädel ohne Beteiligung des Hirnschädels, ab 3 Regionen
39.72.32 ↔	Perkutan-transluminale Embolisation einer Gefässmissbildung durch Mikrokatheter, Verwendung von zwei Mikrokathetern	76.92.30 ↔	Einsetzen eines CAD-Implantats an Maxilla, zur plastischen Rekonstruktion eines einfachen Defekts
39.72.33 ↔	Perkutan-transluminale Embolisation einer Gefässmissbildung durch Mikrokatheter, Verwendung von drei Mikrokathetern	76.92.31 ↔	Einsetzen eines CAD-Implantats an Maxilla, zur plastischen Rekonstruktion eines grossen oder komplexen Defekts
39.72.34 ↔	Perkutan-transluminale Embolisation einer Gefässmissbildung durch Mikrokatheter, Verwendung von vier Mikrokathetern	76.92.99 ‡↔	Einsetzen von synthetischem Implantat an Gesichtsschädelknochen, sonstige
39.72.35 ↔	Perkutan-transluminale Embolisation einer Gefässmissbildung durch Mikrokatheter, Verwendung von fünf Mikrokathetern	86.2A.31 ↔	Chirurgisches Débridement, grosser Ausdehnung, am Kopf
39.72.36 ↔	Perkutan-transluminale Embolisation einer Gefässmissbildung durch Mikrokatheter, Verwendung von 6 und mehr Mikrokathetern	86.2A.36 ↔	Chirurgisches Débridement, grosser Ausdehnung, an der Hand
39.72.99 ↔	Endovaskuläre plastische Rekonstruktion oder Okklusion von Gefässen am Kopf und Hals, sonstige	86.2A.3D ↔	Chirurgisches Débridement, grosser Ausdehnung, am Fuss
76.43.11 ↔	Einsetzen eines CAD-Implantats an Mandibula, zur plastischen Rekonstruktion eines einfachen Defekts	86.2A.3E ↔	Chirurgisches Débridement, grosser Ausdehnung, an anderer Lokalisation
		95.04 ‡↔	Augenuntersuchung in Narkose

Prozedur C14-2

86.2A.21 ‡↔	Chirurgisches Débridement, mittlerer Ausdehnung, am Kopf	86.2A.2D ‡↔	Chirurgisches Débridement, mittlerer Ausdehnung, am Fuss
86.2A.26 ‡↔	Chirurgisches Débridement, mittlerer Ausdehnung, an der Hand	86.2A.2E ‡↔	Chirurgisches Débridement, mittlerer Ausdehnung, an anderer Lokalisation

Prozedur C14-3

86.0B.11 ‡↔	Implantation eines Medikamententrägers an Haut und Subkutangewebe
-------------	---

ADRG C15

Andere Eingriffe an der Retina

Prozedur in Tabelle C15-1

DRG C15A

Mehrzeitige oder beidseitige Eingriffe an der Retina

Mindestens zwei Behandlungen, die mindestens einen Tag auseinander liegen in [mindestens zwei Prozeduren in Tabelle C15-1] oder Beidseitige Prozedur in Tabelle C15-1

DRG C15B

Andere Eingriffe an der Retina

Prozedur C15-1

12.43 ↔	Destruktion einer Läsion des Corpus ciliare, ohne Exzision	12.91.99 ↔	Therapeutische Evakuierung der vorderen Augenkammer, sonstige
12.44 ↔	Exzision einer Läsion des Corpus ciliare	14.00 ↔	Entfernen eines Fremdkörpers aus der hinteren Augenkammer, n.n.bez.
12.91.00 ↔	Therapeutische Evakuierung der vorderen Augenkammer, n.n.bez.	14.01 ↔	Entfernen eines Fremdkörpers aus der hinteren Augenkammer mittels Magnet
12.91.10 ↔	Vorderkammerspülung, n.n.bez.	14.02 ↔	Entfernen eines Fremdkörpers aus der hinteren Augenkammer ohne Magnet
12.91.11 ↔	Vorderkammerspülung mit Entfernung von Silikonöl	14.11 ↔	Diagnostische Aspiration am Glaskörper
12.91.19 ↔	Vorderkammerspülung, sonstige		
12.91.20 ↔	Parazentese der vorderen Augenkammer		

14.21 ↔	Destruktion einer chorioretinalen Läsion durch Diathermie	14.54 ↔	Behebung einer Amotio retinae durch Laser-Photokoagulation
14.22 ↔	Destruktion einer chorioretinalen Läsion durch Kryotherapie	14.55 ↔	Behebung einer Amotio retinae durch nicht näher bezeichnete Photokoagulation
14.23 ↔	Destruktion einer chorioretinalen Läsion durch Xenon-Bogen-Photokoagulation	14.59.00 ↔	Sonstige Verfahren zur Behebung einer Amotio retinae, n.n.bez.
14.24 ↔	Destruktion einer chorioretinalen Läsion durch Laser-Photokoagulation	14.59.10 ↔	Behebung einer Amotio retinae durch schwere Flüssigkeiten
14.25 ↔	Destruktion einer chorioretinalen Läsion durch nicht näher bezeichnete Photokoagulation	14.59.11 ↔	Behebung einer Amotio retinae durch Endotamponade (Gas)
14.29 ↔	Destruktion einer chorioretinalen Läsion, sonstige	14.59.99 ↔	Sonstige Verfahren zur Behebung einer Amotio retinae, sonstige
14.41 ↔	Sklera-Cerclage mit Plombe	14.72 ↔	Sonstiges Entfernen des Glaskörpers
14.49 ↔	Sonstige Sklera-Cerclage	14.74 ↔	Sonstige mechanische Vitrektomie
14.51 ↔	Behebung einer Amotio retinae durch Diathermie	14.79 ↔	Operationen am Glaskörper, sonstige
14.52 ↔	Behebung einer Amotio retinae durch Kryotherapie	16.1 ↔	Entfernen eines penetrierenden Fremdkörpers aus dem Auge, n.n.bez.
14.53 ↔	Behebung einer Amotio retinae durch Xenon-Bogen-Photokoagulation		

ADRG C20**Andere Eingriffe an Kornea, Sklera und Konjunktiva, Eingriffe am Augenlid oder verschiedene Eingriffe an der Linse**

Mindestens eine Prozedur in Tabelle C20-1 oder Prozedur in Tabelle C20-2

DRG C20Z**Andere Eingriffe an Kornea, Sklera und Konjunktiva, Eingriffe am Augenlid oder verschiedene Eingriffe an der Linse****Prozedur C20-1**

08.23 ↔	Exzision einer grösseren Läsion am Augenlid, nicht durchgehend	08.85 ↔	Sonstige Versorgung einer Risswunde des Augenlids, volle Tiefe
08.24 ↔	Exzision einer grösseren Läsion am Augenlid, perforierend	08.86 ↔	Rhytidektomie am Unterlid
08.31 ↔	Behebung einer Blepharoptose durch M. frontalis-Verfahren mit Naht	08.87 ↔	Rhytidektomie am Oberlid
08.32 ↔	Behebung einer Blepharoptose durch M. frontalis-Verfahren mit Faszienchlinge	10.0 ↔	Entfernen eines subkonjunktivalen Fremdkörpers aus der Konjunktiva durch Inzision
08.33 ↔	Behebung einer Blepharoptose durch Resektion oder Verlagerung des M. levator palpebrae oder seiner Aponeurose	10.31.10 ↔	Exzision von Läsion oder Gewebe der Konjunktiva mit Plastik
08.34 ↔	Behebung einer Blepharoptose durch andere Verfahren am M. levator palpebrae	10.31.99 ↔	Exzision von Läsion oder Gewebe der Konjunktiva, sonstige
08.35 ↔	Behebung einer Blepharoptose durch Tarsoplastik	10.41.00 ↔	Plastische Rekonstruktion eines Symblepharons mit freiem Transplantat, n.n.bez.
08.36 ↔	Behebung einer Blepharoptose durch andere Verfahren	10.41.10 ↔	Plastische Rekonstruktion eines Symblepharons mit freiem Transplantat, autogen
08.37 ↔	Reduktion einer Ptosens-Überkorrektur	10.41.11 ↔	Plastische Rekonstruktion eines Symblepharons mit freiem Transplantat, nicht autogen
08.43 ↔	Behebung von Entropium oder Ektropium durch Keilresektion	10.41.99 ↔	Plastische Rekonstruktion eines Symblepharons mit freiem Transplantat, sonstige
08.44.00 ↔	Behebung von Entropium oder Ektropium durch Lidplastik, n.n.bez.	10.42.00 ↔	Konjunktivale Fornix-Rekonstruktion mit freiem Transplantat, n.n.bez.
08.44.10 ↔	Behebung von Entropium oder Ektropium durch Lidplastik, horizontale Verkürzung des Augenlides	10.42.10 ↔	Konjunktivale Fornix-Rekonstruktion mit freiem Transplantat, autogen
08.44.99 ↔	Behebung von Entropium oder Ektropium durch Lidplastik, sonstige	10.42.11 ↔	Konjunktivale Fornix-Rekonstruktion mit freiem Transplantat, nicht autogen
08.49.00 ↔	Sonstiger Eingriff zur Korrektur eines Entropiums oder Ektropiums, n.n.bez.	10.42.99 ↔	Konjunktivale Fornix-Rekonstruktion mit freiem Transplantat, sonstige
08.49.10 ↔	Sonstiger Eingriff zur Korrektur eines Entropiums oder Ektropiums, Operation an den Lidretraktoren	10.44.00 ↔	Sonstiges freies Transplantat an die Konjunktiva, n.n.bez.
08.49.11 ↔	Sonstiger Eingriff zur Korrektur eines Entropiums oder Ektropiums, Reposition einer Lidlamelle	10.44.10 ↔	Sonstiges freies Transplantat an die Konjunktiva, autogen
08.49.99 ↔	Sonstiger Eingriff zur Korrektur eines Entropiums oder Ektropiums, sonstige	10.44.11 ↔	Sonstiges freies Transplantat an die Konjunktiva, nicht autogen
08.82 ↔	Versorgung einer Risswunde des Augenlids, den Lidrand umfassend, partielle Tiefe	10.44.99 ↔	Sonstiges freies Transplantat an die Konjunktiva, sonstige
08.83 ↔	Sonstige Versorgung einer Risswunde des Augenlids, partielle Tiefe	10.49.00 ↔	Sonstige Konjunktivoplastik, n.n.bez.
08.84 ↔	Versorgung einer Risswunde des Augenlids, den Lidrand umfassend, volle Tiefe	10.49.10 ↔	Sonstige Konjunktivoplastik, Tenonplastik
		10.49.99 ↔	Sonstige Konjunktivoplastik, sonstige
		10.5X.00 ↔	Lösung von Adhäsionen an Konjunktiva und Augenlid, n.n.bez.

10.5X.10 ↔	Lösung von Adhäsionen an Konjunktiva und Augenlid mit Bindehautplastik	13.69 ↔	Sonstige Kataraktextraktion, sonstige
10.5X.99 ↔	Lösung von Adhäsionen an Konjunktiva und Augenlid, sonstige	13.72 ↔	Sekundäre Implantation einer Intraokularlinse
11.31 ↔	Transposition eines Pterygiums	13.73 ↔	Implantation einer iristragenden Intraokularlinse
11.39.00 ↔	Sonstige Exzision eines Pterygiums, n.n.bez.	13.91 ↔	Implantation von intraokulärer teleskopischer Prothese
11.39.10 ↔	Exzision eines Pterygiums mit (phototherapeutischer) Keratektomie	13.92 ↔	Kapsulotomie an der Linse
11.39.11 ↔	Exzision eines Pterygiums mit sonstiger Bindehautplastik	13.93 ↔	Verschluss eines Defekts an der Linse mit Gewebekleber
11.39.99 ↔	Sonstige Exzision eines Pterygiums, sonstige	86.41.11 ↔	Radikale und grossflächige Exzision von Läsion oder Gewebe an Haut und Subkutangewebe, ohne primären Wundverschluss, am Kopf
11.41 ↔	Mechanisches Entfernen von Korneaepithel	86.41.12 ↔	Radikale und grossflächige Exzision von Läsion oder Gewebe an Haut und Subkutangewebe, ohne primären Wundverschluss, am Hals
11.51 ↔	Naht einer Korneaverletzung	86.41.13 ↔	Radikale und grossflächige Exzision von Läsion oder Gewebe an Haut und Subkutangewebe, ohne primären Wundverschluss, an Schulter und Axilla
11.52 ↔	Korrektur einer postoperativen Wunddehiszenz an der Kornea	86.41.14 ↔	Radikale und grossflächige Exzision von Läsion oder Gewebe an Haut und Subkutangewebe, ohne primären Wundverschluss, an Oberarm und Ellenbogen
11.53 ↔	Versorgung einer Korneaverletzung oder -wunde mit Konjunktiva-Lappen	86.41.15 ↔	Radikale und grossflächige Exzision von Läsion oder Gewebe an Haut und Subkutangewebe, ohne primären Wundverschluss, an Unterarm
11.59.00 ↔	Sonstige Rekonstruktion an der Kornea, n.n.bez.	86.41.16 ↔	Radikale und grossflächige Exzision von Läsion oder Gewebe an Haut und Subkutangewebe, ohne primären Wundverschluss, an der Hand
11.59.10 ↔	Rekonstruktion durch Deckung der Kornea, n.n.bez.	86.41.17 ↔	Radikale und grossflächige Exzision von Läsion oder Gewebe an Haut und Subkutangewebe, ohne primären Wundverschluss, an Brustwand und Rücken
11.59.11 ↔	Rekonstruktion durch Deckung der Kornea durch eine Amnionmembran	86.41.18 ↔	Radikale und grossflächige Exzision von Läsion oder Gewebe an Haut und Subkutangewebe, ohne primären Wundverschluss, an Bauchregion und Leiste
11.59.12 ↔	Rekonstruktion durch sonstige Deckung der Kornea	86.41.1A ↔	Radikale und grossflächige Exzision von Läsion oder Gewebe an Haut und Subkutangewebe, ohne primären Wundverschluss, am Gesäss
11.59.99 ↔	Sonstige Rekonstruktion an der Kornea, sonstige	86.41.1B ↔	Radikale und grossflächige Exzision von Läsion oder Gewebe an Haut und Subkutangewebe, ohne primären Wundverschluss, an Oberschenkel und Knie
11.71 ↔	Keratomileusis	86.41.1C ↔	Radikale und grossflächige Exzision von Läsion oder Gewebe an Haut und Subkutangewebe, ohne primären Wundverschluss, an Unterschenkel
11.75 ↔	Radiale Keratotomie	86.41.1D ↔	Radikale und grossflächige Exzision von Läsion oder Gewebe an Haut und Subkutangewebe, ohne primären Wundverschluss, am Fuss
11.79.00 ↔	Sonstige rekonstruktive und refraktive Eingriffe an der Kornea, n.n.bez.	86.42.11 ↔	Radikale und grossflächige Exzision von Läsion oder Gewebe an Haut und Subkutangewebe, mit primärem Wundverschluss, am Kopf
11.79.10 ↔	Photorefraktive Keratektomie	86.42.12 ↔	Radikale und grossflächige Exzision von Läsion oder Gewebe an Haut und Subkutangewebe, mit primärem Wundverschluss, am Hals
11.79.20 ↔	Implantation eines intrastromalen Ringsegmentes an der Kornea	86.42.13 ↔	Radikale und grossflächige Exzision von Läsion oder Gewebe an Haut und Subkutangewebe, mit primärem Wundverschluss, an Schulter und Axilla
11.79.99 ↔	Sonstige rekonstruktive und refraktive Eingriffe an der Kornea, sonstige	86.42.14 ↔	Radikale und grossflächige Exzision von Läsion oder Gewebe an Haut und Subkutangewebe, mit primärem Wundverschluss, an Oberarm und Ellenbogen
11.91 ↔	Tätowierung der Kornea	86.42.15 ↔	Radikale und grossflächige Exzision von Läsion oder Gewebe an Haut und Subkutangewebe, mit primärem Wundverschluss, an Unterarm
12.00 ↔	Entfernen eines intraokulären Fremdkörpers aus der vorderen Augenkammer, n.n.bez.	86.42.16 ↔	Radikale und grossflächige Exzision von Läsion oder Gewebe an Haut und Subkutangewebe, mit primärem Wundverschluss, an der Hand
12.01 ↔	Entfernen eines intraokulären Fremdkörpers aus der vorderen Augenkammer mittels Magnet	86.42.17 ↔	Radikale und grossflächige Exzision von Läsion oder Gewebe an Haut und Subkutangewebe, mit primärem Wundverschluss, an Brustwand und Rücken
12.02 ↔	Entfernen eines intraokulären Fremdkörpers aus der vorderen Augenkammer ohne Magnet		
12.33 ↔	Lösung von hinteren Synechien		
12.40 ↔	Entfernen einer Läsion der vorderen Augenkammer, n.n.bez.		
12.62 ↔	Thermokauterisation der Sklera mit Iridektomie		
12.81 ↔	Naht einer Skleraverletzung		
12.83 ↔	Revision einer Operationswunde der vorderen Augenkammer, n.a.klass.		
12.84 ↔	Exzision oder Destruktion einer Skleraläsion		
12.85 ↔	Versorgung eines skleralen Staphyloms mit Transplantat		
12.86 ↔	Sonstige Versorgung eines skleralen Staphyloms		
12.87 ↔	Skleraverstärkung mit Transplantat		
12.88 ↔	Sonstige Skleraverstärkung		
12.93 ↔	Exzision oder Destruktion einer Epitheleinwucherung in die vordere Augenkammer		
12.97 ↔	Sonstige Operationen an der Iris		
12.98.00 ↔	Sonstige Operationen am Corpus ciliare, n.n.bez.		
12.98.10 ↔	Fixation des Ziliarkörpers		
12.98.99 ↔	Sonstige Operationen am Corpus ciliare, sonstige		
12.99.00 ↔	Sonstige Operationen an der vorderen Augenkammer, n.n.bez.		
12.99.99 ↔	Sonstige Operationen an der vorderen Augenkammer, sonstige		
13.00 ↔	Entfernen eines Fremdkörpers aus der Linse, n.n.bez.		
13.01 ↔	Entfernen eines Fremdkörpers aus der Linse mittels Magnet		
13.02 ↔	Entfernen eines Fremdkörpers aus der Linse ohne Magnet		
13.64 ↔	Diszision einer Sekundärmembran [nach Katarakt]		
13.65 ↔	Exzision einer Sekundärmembran [nach Katarakt]		
13.66 ↔	Mechanische Fragmentation einer Sekundärmembran [nach Katarakt]		

86.42.18 ↔ Radikale und grossflächige Exzision von Läsion oder Gewebe an Haut und Subkutangewebe, mit primärem Wundverschluss, an Bauchregion und Leiste	86.7A.6D ↔ Transpositionsplastik (VY), grossflächig, am Fuss
86.42.1A ↔ Radikale und grossflächige Exzision von Läsion oder Gewebe an Haut und Subkutangewebe, mit primärem Wundverschluss, am Gesäss	86.7A.6E ↔ Transpositionsplastik (VY), grossflächig, an anderer Lokalisation
86.42.1B ↔ Radikale und grossflächige Exzision von Läsion oder Gewebe an Haut und Subkutangewebe, mit primärem Wundverschluss, an Oberschenkel und Knie	86.7A.71 ↔ Insellappenplastik, kleinflächig, am Kopf
86.42.1C ↔ Radikale und grossflächige Exzision von Läsion oder Gewebe an Haut und Subkutangewebe, mit primärem Wundverschluss, an Unterschenkel	86.7A.7D ↔ Insellappenplastik, kleinflächig, am Fuss
86.42.1D ↔ Radikale und grossflächige Exzision von Läsion oder Gewebe an Haut und Subkutangewebe, mit primärem Wundverschluss, am Fuss	86.7A.7E ↔ Insellappenplastik, kleinflächig, an anderer Lokalisation
86.43.11 ↔ Radikale und grossflächige Exzision von Läsion oder Gewebe an Haut und Subkutangewebe, mit plastischer Deckung, am Kopf	86.7A.81 ↔ Insellappenplastik, grossflächig, am Kopf
86.43.12 ↔ Radikale und grossflächige Exzision von Läsion oder Gewebe an Haut und Subkutangewebe, mit plastischer Deckung, am Hals	86.7A.8D ↔ Insellappenplastik, grossflächig, am Fuss
86.43.13 ↔ Radikale und grossflächige Exzision von Läsion oder Gewebe an Haut und Subkutangewebe, mit plastischer Deckung, an Schulter und Axilla	86.7A.8E ↔ Insellappenplastik, grossflächig, an anderer Lokalisation
86.43.14 ↔ Radikale und grossflächige Exzision von Läsion oder Gewebe an Haut und Subkutangewebe, mit plastischer Deckung, an Oberarm und Ellenbogen	86.7A.91 ↔ Lokale Lappenplastik an Haut und Subkutangewebe, sonstige, am Kopf
86.43.15 ↔ Radikale und grossflächige Exzision von Läsion oder Gewebe an Haut und Subkutangewebe, mit plastischer Deckung, an Unterarm	86.7A.9D ↔ Lokale Lappenplastik an Haut und Subkutangewebe, sonstige, am Fuss
86.43.16 ↔ Radikale und grossflächige Exzision von Läsion oder Gewebe an Haut und Subkutangewebe, mit plastischer Deckung, an der Hand	86.7A.9E ↔ Lokale Lappenplastik an Haut und Subkutangewebe, sonstige, an anderer Lokalisation
86.43.17 ↔ Radikale und grossflächige Exzision von Läsion oder Gewebe an Haut und Subkutangewebe, mit plastischer Deckung, an Brustwand und Rücken	86.7B.11 ↔ Gestielte regionale Lappenplastik, am Kopf
86.43.18 ↔ Radikale und grossflächige Exzision von Läsion oder Gewebe an Haut und Subkutangewebe, mit plastischer Deckung, an Bauchregion und Leiste	86.7B.12 ↔ Gestielte regionale Lappenplastik, am Hals
86.43.1A ↔ Radikale und grossflächige Exzision von Läsion oder Gewebe an Haut und Subkutangewebe, mit plastischer Deckung, am Gesäss	86.7B.13 ↔ Gestielte regionale Lappenplastik, an Schulter und Axilla
86.43.1B ↔ Radikale und grossflächige Exzision von Läsion oder Gewebe an Haut und Subkutangewebe, mit plastischer Deckung, an Oberschenkel und Knie	86.7B.14 ↔ Gestielte regionale Lappenplastik, an Oberarm und Ellenbogen
86.43.1C ↔ Radikale und grossflächige Exzision von Läsion oder Gewebe an Haut und Subkutangewebe, mit plastischer Deckung, an Unterschenkel	86.7B.15 ↔ Gestielte regionale Lappenplastik, am Unterarm
86.43.1D ↔ Radikale und grossflächige Exzision von Läsion oder Gewebe an Haut und Subkutangewebe, mit plastischer Deckung, am Fuss	86.7B.17 ↔ Gestielte regionale Lappenplastik, an Brustwand und Rücken
86.7A.21 ↔ Dehnungsplastik, grossflächig, am Kopf	86.7B.18 ↔ Gestielte regionale Lappenplastik, an Bauchregion und Leiste
86.7A.2D ↔ Dehnungsplastik, grossflächig, am Fuss	86.7B.1A ↔ Gestielte regionale Lappenplastik, am Gesäss
86.7A.2E ↔ Dehnungsplastik, grossflächig, an anderer Lokalisation	86.7B.1B ↔ Gestielte regionale Lappenplastik, an Oberschenkel und Knie
86.7A.31 ↔ Verschiebe-Rotationsplastik, kleinflächig, am Kopf	86.7B.1C ↔ Gestielte regionale Lappenplastik, am Unterschenkel
86.7A.3D ↔ Verschiebe-Rotationsplastik, kleinflächig, am Fuss	86.7B.1D ↔ Gestielte regionale Lappenplastik, am Fuss
86.7A.3E ↔ Verschiebe-Rotationsplastik, kleinflächig, an anderer Lokalisation	86.7C.11 ↔ Gestielte Fernlappenplastik, am Kopf
86.7A.41 ↔ Verschiebe-Rotationsplastik, grossflächig, am Kopf	86.7C.12 ↔ Gestielte Fernlappenplastik, am Hals
86.7A.4D ↔ Verschiebe-Rotationsplastik, grossflächig, am Fuss	86.7C.13 ↔ Gestielte Fernlappenplastik, an Schulter und Axilla
86.7A.4E ↔ Verschiebe-Rotationsplastik, grossflächig, an anderer Lokalisation	86.7C.14 ↔ Gestielte Fernlappenplastik, an Oberarm und Ellenbogen
86.7A.51 ↔ Transpositionsplastik (VY), kleinflächig, am Kopf	86.7C.15 ↔ Gestielte Fernlappenplastik, am Unterarm
86.7A.5D ↔ Transpositionsplastik (VY), kleinflächig, am Fuss	86.7C.17 ↔ Gestielte Fernlappenplastik, an Brustwand und Rücken
86.7A.5E ↔ Transpositionsplastik (VY), kleinflächig, an anderer Lokalisation	86.7C.18 ↔ Gestielte Fernlappenplastik, an Bauchregion und Leiste
86.7A.61 ↔ Transpositionsplastik (VY), grossflächig, am Kopf	86.7C.1A ↔ Gestielte Fernlappenplastik, am Gesäss
	86.7C.1B ↔ Gestielte Fernlappenplastik, an Oberschenkel und Knie
	86.7C.1C ↔ Gestielte Fernlappenplastik, am Unterschenkel
	86.7C.1D ↔ Gestielte Fernlappenplastik, am Fuss
	86.7D.11 ↔ Plastik mit freiem Lappen mit mikrovaskulärer Anastomosierung, am Kopf
	86.7D.12 ↔ Plastik mit freiem Lappen mit mikrovaskulärer Anastomosierung, am Hals
	86.7D.13 ↔ Plastik mit freiem Lappen mit mikrovaskulärer Anastomosierung, an Schulter und Axilla
	86.7D.14 ↔ Plastik mit freiem Lappen mit mikrovaskulärer Anastomosierung, an Oberarm und Ellenbogen
	86.7D.15 ↔ Plastik mit freiem Lappen mit mikrovaskulärer Anastomosierung, am Unterarm
	86.7D.17 ↔ Plastik mit freiem Lappen mit mikrovaskulärer Anastomosierung, an Brustwand und Rücken
	86.7D.18 ↔ Plastik mit freiem Lappen mit mikrovaskulärer Anastomosierung, an Bauchregion und Leiste
	86.7D.1A ↔ Plastik mit freiem Lappen mit mikrovaskulärer Anastomosierung, am Gesäss
	86.7D.1B ↔ Plastik mit freiem Lappen mit mikrovaskulärer Anastomosierung, an Oberschenkel und Knie
	86.7D.1C ↔ Plastik mit freiem Lappen mit mikrovaskulärer Anastomosierung, am Unterschenkel
	86.7D.1D ↔ Plastik mit freiem Lappen mit mikrovaskulärer Anastomosierung, am Fuss

Prozedur C20-2

10.45.00 ↔	Limbusstammzelltransplantation, n.n.bez.	11.49.29 ↔	Sonstige Keratektomie einer Kornealäsion
10.45.09 ↔	Limbusstammzelltransplantation, sonstige	11.49.99 ↔	Sonstiges Entfernen oder Destruktion einer Kornealäsion, sonstige
10.45.11 ↔	Autologe Limbusstammzelltransplantation mit in-vitro kultivierten Limbusstammzellen	11.60 ↔	Korneatransplantation, n.n.bez.
11.32 ↔	Exzision eines Pterygiums mit Korneatransplantat	11.69.00 ↔	Sonstige Korneatransplantation, n.n.bez.
11.49.00 ↔	Sonstiges Entfernen oder Destruktion einer Kornealäsion, n.n.bez.	11.69.10 ↔	Austausch-Keratoplastik
11.49.10 ↔	Destruktion einer Kornealäsion, durch Laserkoagulation	11.69.20 ↔	Perforierende Korneatransplantation
11.49.19 ↔	Sonstige Destruktion einer Kornealäsion	11.69.99 ↔	Sonstige Korneatransplantation, sonstige
11.49.20 ↔	Keratektomie einer Kornealäsion durch Phototherapie	11.72 ↔	Keratophakie
		11.73 ↔	Keratoprothese

ADRG C60**Akute und schwere Augeninfektionen, mehr als ein Belegungstag**

Hauptdiagnose in Tabelle C60-1

DRG C60A**Akute und schwere Augeninfektionen mit komplizierender Diagnose oder mit schweren CC, mehr als ein Belegungstag**

Diagnose in Tabelle C60-2 oder PCCL > 2

DRG C60B**Akute und schwere Augeninfektionen, mehr als ein Belegungstag****Diagnose C60-1**

A18.5	Tuberkulose des Auges	H05.0	Akute Entzündung der Orbita
A50.3	Konnataler spät-syphilitische Augenkrankheit	H16.0	Ulcus corneae
A54.3	Gonokokkeninfektion des Auges	H16.3	Interstitielle und tiefe Keratitis
A71.0	Initialstadium des Trachoms	H16.8	Sonstige Formen der Keratitis
A71.1	Aktives Stadium des Trachoms	H44.0	Purulente Endophthalmitis
A71.9	Trachom, nicht näher bezeichnet	H44.1	Sonstige Endophthalmitis
B00.5	Augenkrankheit durch Herpesviren	T86.83	Versagen und Abstoßung: Hornhauttransplantat des Auges
B02.3	Zoster ophthalmicus		

Diagnose C60-2

M02.30	Reiter-Krankheit: Mehrere Lokalisationen	M02.92	Reaktive Arthritis, nicht näher bezeichnet: Oberarm [Humerus, Ellenbogengelenk]
M02.31	Reiter-Krankheit: Schulterregion [Klavikula, Skapula, Akromioklavikular-, Schulter-, Sternoklavikulargelenk]	M02.93	Reaktive Arthritis, nicht näher bezeichnet: Unterarm [Radius, Ulna, Handgelenk]
M02.32	Reiter-Krankheit: Oberarm [Humerus, Ellenbogengelenk]	M02.94	Reaktive Arthritis, nicht näher bezeichnet: Hand [Finger, Handwurzel, Mittelhand, Gelenke zwischen diesen Knochen]
M02.33	Reiter-Krankheit: Unterarm [Radius, Ulna, Handgelenk]	M02.95	Reaktive Arthritis, nicht näher bezeichnet: Beckenregion und Oberschenkel [Becken, Femur, Gesäß, Hüfte, Hüftgelenk, Iliosakralgelenk]
M02.34	Reiter-Krankheit: Hand [Finger, Handwurzel, Mittelhand, Gelenke zwischen diesen Knochen]	M02.96	Reaktive Arthritis, nicht näher bezeichnet: Unterschenkel [Fibula, Tibia, Kniegelenk]
M02.35	Reiter-Krankheit: Beckenregion und Oberschenkel [Becken, Femur, Gesäß, Hüfte, Hüftgelenk, Iliosakralgelenk]	M02.97	Reaktive Arthritis, nicht näher bezeichnet: Knöchel und Fuß [Fußwurzel, Mittelfuß, Zehen, Sprunggelenk, sonstige Gelenke des Fußes]
M02.36	Reiter-Krankheit: Unterschenkel [Fibula, Tibia, Kniegelenk]	M02.98	Reaktive Arthritis, nicht näher bezeichnet: Sonstige [Hals, Kopf, Rippen, Rumpf, Schädel, Wirbelsäule]
M02.37	Reiter-Krankheit: Knöchel und Fuß [Fußwurzel, Mittelfuß, Zehen, Sprunggelenk, sonstige Gelenke des Fußes]	M02.99	Reaktive Arthritis, nicht näher bezeichnet: Nicht näher bezeichnete Lokalisation
M02.38	Reiter-Krankheit: Sonstige [Hals, Kopf, Rippen, Rumpf, Schädel, Wirbelsäule]	M06.90	Chronische Polyarthrit, nicht näher bezeichnet: Mehrere Lokalisationen
M02.39	Reiter-Krankheit: Nicht näher bezeichnete Lokalisation	M06.91	Chronische Polyarthrit, nicht näher bezeichnet: Schulterregion [Klavikula, Skapula, Akromioklavikular-, Schulter-, Sternoklavikulargelenk]
M02.90	Reaktive Arthritis, nicht näher bezeichnet: Mehrere Lokalisationen	M06.92	Chronische Polyarthrit, nicht näher bezeichnet: Oberarm [Humerus, Ellenbogengelenk]
M02.91	Reaktive Arthritis, nicht näher bezeichnet: Schulterregion [Klavikula, Skapula, Akromioklavikular-, Schulter-, Sternoklavikulargelenk]	M06.93	Chronische Polyarthrit, nicht näher bezeichnet: Unterarm [Radius, Ulna, Handgelenk]

M06.94	Chronische Polyarthritiden, nicht näher bezeichnet: Hand [Finger, Handwurzel, Mittelhand, Gelenke zwischen diesen Knochen]	M07.39	Sonstige psoriatische Arthritiden: Nicht näher bezeichnete Lokalisation
M06.95	Chronische Polyarthritiden, nicht näher bezeichnet: Beckenregion und Oberschenkel [Becken, Femur, Gesäß, Hüfte, Hüftgelenk, Iliosakralgelenk]	M30.0	Panarteriitis nodosa
M06.96	Chronische Polyarthritiden, nicht näher bezeichnet: Unterschenkel [Fibula, Tibia, Kniegelenk]	M30.1	Panarteriitis mit Lungenbeteiligung
M06.97	Chronische Polyarthritiden, nicht näher bezeichnet: Knöchel und Fuß [Fußwurzel, Mittelfuß, Zehen, Sprunggelenk, sonstige Gelenke des Fußes]	M30.3	Mukokutanen Lymphknotensyndrom [Kawasaki-Krankheit]
M06.98	Chronische Polyarthritiden, nicht näher bezeichnet: Sonstige [Hals, Kopf, Rippen, Rumpf, Schädel, Wirbelsäule]	M31.3	Wegener-Granulomatose
M06.99	Chronische Polyarthritiden, nicht näher bezeichnet: Nicht näher bezeichnete Lokalisation	M31.4	Aortenbogen-Syndrom [Takayasu-Syndrom]
M07.30	Sonstige psoriatische Arthritiden: Mehrere Lokalisationen	M32.0	Arzneimittelinduzierter systemischer Lupus erythematodes
M07.31	Sonstige psoriatische Arthritiden: Schulterregion [Klavikula, Skapula, Akromioklavikular-, Schulter-, Sternoklavikulargelenk]	M32.1	Systemischer Lupus erythematodes mit Beteiligung von Organen oder Organsystemen
M07.32	Sonstige psoriatische Arthritiden: Oberarm [Humerus, Ellenbogengelenk]	M32.8	Sonstige Formen des systemischen Lupus erythematodes
M07.33	Sonstige psoriatische Arthritiden: Unterarm [Radius, Ulna, Handgelenk]	M32.9	Systemischer Lupus erythematodes, nicht näher bezeichnet
M07.34	Sonstige psoriatische Arthritiden: Hand [Finger, Handwurzel, Mittelhand, Gelenke zwischen diesen Knochen]	M33.2	Polymyositis
M07.35	Sonstige psoriatische Arthritiden: Beckenregion und Oberschenkel [Becken, Femur, Gesäß, Hüfte, Hüftgelenk, Iliosakralgelenk]	M34.0	Progressive systemische Sklerose
M07.36	Sonstige psoriatische Arthritiden: Unterschenkel [Fibula, Tibia, Kniegelenk]	M35.0	Sicca-Syndrom [Sjögren-Syndrom]
M07.37	Sonstige psoriatische Arthritiden: Knöchel und Fuß [Fußwurzel, Mittelfuß, Zehen, Sprunggelenk, sonstige Gelenke des Fußes]	M35.1	Sonstige Overlap-Syndrome
M07.38	Sonstige psoriatische Arthritiden: Sonstige [Hals, Kopf, Rippen, Rumpf, Schädel, Wirbelsäule]	M35.2	Behçet-Krankheit
		M45.00	Spondylitis ankylosans: Mehrere Lokalisationen der Wirbelsäule
		M45.01	Spondylitis ankylosans: Okzipito-Atlanto-Axialbereich
		M45.02	Spondylitis ankylosans: Zervikalbereich
		M45.03	Spondylitis ankylosans: Zervikothorakalbereich
		M45.04	Spondylitis ankylosans: Thorakalbereich
		M45.05	Spondylitis ankylosans: Thorakolumbalbereich
		M45.06	Spondylitis ankylosans: Lumbalbereich
		M45.07	Spondylitis ankylosans: Lumbosakralbereich
		M45.08	Spondylitis ankylosans: Sakral- und Sakrokokzygealbereich
		M45.09	Spondylitis ankylosans: Nicht näher bezeichnete Lokalisation

ADRG C61**Neuro-ophthalmologische und vaskuläre Erkrankungen des Auges, mehr als ein Belegungstag**

Hauptdiagnose in Tabelle C61-1

DRG C61A**Neuro-ophthalmologische und vaskuläre Erkrankungen des Auges mit komplizierender Diagnose od. mit schweren CC od. neurologischer Komplexdiagnostik oder neurologische KBH mind. 24 Std. und mehr, mehr als ein Belegungstag**

Hauptdiagnose in Tabelle C61-2 oder Diagnose in Tabelle C61-3 oder PCCL > 2 oder mindestens eine Prozedur in Tabelle C61-4

DRG C61B**Neuro-ophthalmologische und vaskuläre Erkrankungen des Auges, mehr als ein Belegungstag****Diagnose C61-1**

G24.5	Blepharospasmus	H47.2	Optikusatrophie
H02.4	Ptosis des Augenlides	H47.3	Sonstige Affektionen der Papille
H34.0	Transitorischer arterieller retinaler Gefäßverschluss	H49.0	Lähmung des N. oculomotorius [III. Hirnnerv]
H34.1	Verschluss der A. centralis retinae	H49.1	Lähmung des N. trochlearis [IV. Hirnnerv]
H34.2	Sonstiger Verschluss retinaler Arterien	H49.2	Lähmung des N. abducens [VI. Hirnnerv]
H34.8	Sonstiger Netzhautgefäßverschluss	H49.3	Ophthalmoplegia totalis externa
H34.9	Netzhautgefäßverschluss, nicht näher bezeichnet	H49.4	Ophthalmoplegia progressiva externa
H46	Neuritis nervi optici	H49.8	Sonstiger Strabismus paralyticus
H47.0	Affektionen des N. opticus, anderenorts nicht klassifiziert	H49.9	Strabismus paralyticus, nicht näher bezeichnet
		H50.0	Strabismus concomitans convergens

H50.1	Strabismus concomitans divergens	H51.8	Sonstige näher bezeichnete Störungen der Blickbewegungen
H50.2	Strabismus verticalis		
H50.3	Intermittierender Strabismus concomitans	H53.2	Diplopie
H50.4	Sonstiger und nicht näher bezeichneter Strabismus concomitans	H53.4	Gesichtsfelddefekte
H50.5	Heterophorie	H55	Nystagmus und sonstige abnorme Augenbewegungen
H50.8	Sonstiger näher bezeichneter Strabismus	H57.0	Pupillenfunktionsstörungen

Diagnose C61-2

H49.0	Lähmung des N. oculomotorius [III. Hirnnerv]	H49.4	Ophthalmoplegia progressiva externa
H49.1	Lähmung des N. trochlearis [IV. Hirnnerv]	H49.8	Sonstiger Strabismus paralyticus
H49.2	Lähmung des N. abducens [VI. Hirnnerv]	H49.9	Strabismus paralyticus, nicht näher bezeichnet
H49.3	Ophthalmoplegia totalis externa		

Diagnose C61-3

M02.30	Reiter-Krankheit: Mehrere Lokalisationen	M06.91	Chronische Polyarthritiden, nicht näher bezeichnet: Schulterregion [Klavikula, Skapula, Akromioklavikulär-, Schulter-, Sternoklavikulargelenk]
M02.31	Reiter-Krankheit: Schulterregion [Klavikula, Skapula, Akromioklavikulär-, Schulter-, Sternoklavikulargelenk]		
M02.32	Reiter-Krankheit: Oberarm [Humerus, Ellenbogengelenk]	M06.92	Chronische Polyarthritiden, nicht näher bezeichnet: Oberarm [Humerus, Ellenbogengelenk]
M02.33	Reiter-Krankheit: Unterarm [Radius, Ulna, Handgelenk]	M06.93	Chronische Polyarthritiden, nicht näher bezeichnet: Unterarm [Radius, Ulna, Handgelenk]
M02.34	Reiter-Krankheit: Hand [Finger, Handwurzel, Mittelhand, Gelenke zwischen diesen Knochen]	M06.94	Chronische Polyarthritiden, nicht näher bezeichnet: Hand [Finger, Handwurzel, Mittelhand, Gelenke zwischen diesen Knochen]
M02.35	Reiter-Krankheit: Beckenregion und Oberschenkel [Becken, Femur, Gesäß, Hüfte, Hüftgelenk, Iliosakralgelenk]	M06.95	Chronische Polyarthritiden, nicht näher bezeichnet: Beckenregion und Oberschenkel [Becken, Femur, Gesäß, Hüfte, Hüftgelenk, Iliosakralgelenk]
M02.36	Reiter-Krankheit: Unterschenkel [Fibula, Tibia, Kniegelenk]	M06.96	Chronische Polyarthritiden, nicht näher bezeichnet: Unterschenkel [Fibula, Tibia, Kniegelenk]
M02.37	Reiter-Krankheit: Knöchel und Fuß [Fußwurzel, Mittelfuß, Zehen, Sprunggelenk, sonstige Gelenke des Fußes]	M06.97	Chronische Polyarthritiden, nicht näher bezeichnet: Knöchel und Fuß [Fußwurzel, Mittelfuß, Zehen, Sprunggelenk, sonstige Gelenke des Fußes]
M02.38	Reiter-Krankheit: Sonstige [Hals, Kopf, Rippen, Rumpf, Schädel, Wirbelsäule]	M06.98	Chronische Polyarthritiden, nicht näher bezeichnet: Sonstige [Hals, Kopf, Rippen, Rumpf, Schädel, Wirbelsäule]
M02.39	Reiter-Krankheit: Nicht näher bezeichnete Lokalisation		
M02.90	Reaktive Arthritis, nicht näher bezeichnet: Mehrere Lokalisationen	M06.99	Chronische Polyarthritiden, nicht näher bezeichnet: Nicht näher bezeichnete Lokalisation
M02.91	Reaktive Arthritis, nicht näher bezeichnet: Schulterregion [Klavikula, Skapula, Akromioklavikulär-, Schulter-, Sternoklavikulargelenk]	M07.30	Sonstige psoriatische Arthritiden: Mehrere Lokalisationen
M02.92	Reaktive Arthritis, nicht näher bezeichnet: Oberarm [Humerus, Ellenbogengelenk]	M07.31	Sonstige psoriatische Arthritiden: Schulterregion [Klavikula, Skapula, Akromioklavikulär-, Schulter-, Sternoklavikulargelenk]
M02.93	Reaktive Arthritis, nicht näher bezeichnet: Unterarm [Radius, Ulna, Handgelenk]	M07.32	Sonstige psoriatische Arthritiden: Oberarm [Humerus, Ellenbogengelenk]
M02.94	Reaktive Arthritis, nicht näher bezeichnet: Hand [Finger, Handwurzel, Mittelhand, Gelenke zwischen diesen Knochen]	M07.33	Sonstige psoriatische Arthritiden: Unterarm [Radius, Ulna, Handgelenk]
M02.95	Reaktive Arthritis, nicht näher bezeichnet: Beckenregion und Oberschenkel [Becken, Femur, Gesäß, Hüfte, Hüftgelenk, Iliosakralgelenk]	M07.34	Sonstige psoriatische Arthritiden: Hand [Finger, Handwurzel, Mittelhand, Gelenke zwischen diesen Knochen]
M02.96	Reaktive Arthritis, nicht näher bezeichnet: Unterschenkel [Fibula, Tibia, Kniegelenk]	M07.35	Sonstige psoriatische Arthritiden: Beckenregion und Oberschenkel [Becken, Femur, Gesäß, Hüfte, Hüftgelenk, Iliosakralgelenk]
M02.97	Reaktive Arthritis, nicht näher bezeichnet: Knöchel und Fuß [Fußwurzel, Mittelfuß, Zehen, Sprunggelenk, sonstige Gelenke des Fußes]	M07.36	Sonstige psoriatische Arthritiden: Unterschenkel [Fibula, Tibia, Kniegelenk]
M02.98	Reaktive Arthritis, nicht näher bezeichnet: Sonstige [Hals, Kopf, Rippen, Rumpf, Schädel, Wirbelsäule]	M07.37	Sonstige psoriatische Arthritiden: Knöchel und Fuß [Fußwurzel, Mittelfuß, Zehen, Sprunggelenk, sonstige Gelenke des Fußes]
M02.99	Reaktive Arthritis, nicht näher bezeichnet: Nicht näher bezeichnete Lokalisation	M07.38	Sonstige psoriatische Arthritiden: Sonstige [Hals, Kopf, Rippen, Rumpf, Schädel, Wirbelsäule]
M06.90	Chronische Polyarthritiden, nicht näher bezeichnet: Mehrere Lokalisationen	M07.39	Sonstige psoriatische Arthritiden: Nicht näher bezeichnete Lokalisation
		M30.0	Panarteriitis nodosa
		M30.1	Panarteriitis mit Lungenbeteiligung
		M30.3	Mukokutaner Lymphknotensyndrom [Kawasaki-Krankheit]

M31.3	Wegener-Granulomatose	M45.00	Spondylitis ankylosans: Mehrere Lokalisationen der Wirbelsäule
M31.4	Aortenbogen-Syndrom [Takayasu-Syndrom]	M45.01	Spondylitis ankylosans: Okzipito-Atlanto-Axialbereich
M32.0	Arzneimittelinduzierter systemischer Lupus erythematodes	M45.02	Spondylitis ankylosans: Zervikalbereich
M32.1	Systemischer Lupus erythematodes mit Beteiligung von Organen oder Organsystemen	M45.03	Spondylitis ankylosans: Zervikothorakalbereich
M32.8	Sonstige Formen des systemischen Lupus erythematodes	M45.04	Spondylitis ankylosans: Thorakalbereich
M32.9	Systemischer Lupus erythematodes, nicht näher bezeichnet	M45.05	Spondylitis ankylosans: Thorakolumbalbereich
M33.2	Polymyositis	M45.06	Spondylitis ankylosans: Lumbalbereich
M34.0	Progressive systemische Sklerose	M45.07	Spondylitis ankylosans: Lumbosakralbereich
M35.0	Sicca-Syndrom [Sjögren-Syndrom]	M45.08	Spondylitis ankylosans: Sakral- und Sakrokokzygealbereich
M35.1	Sonstige Overlap-Syndrome	M45.09	Spondylitis ankylosans: Nicht näher bezeichnete Lokalisation
M35.2	Behçet-Krankheit		

Prozedur C61-4

99.A6.11 †↔	Neurologische Komplexdiagnostik, mit neurometabolischer Labordiagnostik und/oder infektiologischer/autoimmunentzündlicher Labordiagnostik	99.BA.15 †↔	Neurologische Komplexbehandlung des akuten Hirnschlags in Stroke Center (SC), mehr als 72 Stunden
99.A6.12 †↔	Neurologische Komplexdiagnostik, mit genetischer Diagnostik	99.BA.23 †↔	Neurologische Komplexbehandlung des akuten Hirnschlags in einer Stroke Unit (SU), mindestens 24 Stunden bis 48 Stunden
99.A6.13 †↔	Neurologische Komplexdiagnostik, mit neurometabolischer Labordiagnostik und/oder infektiologischer/autoimmunentzündlicher Labordiagnostik und genetischer Diagnostik	99.BA.24 †↔	Neurologische Komplexbehandlung des akuten Hirnschlags in einer Stroke Unit (SU), mehr als 48 Stunden bis 72 Stunden
99.A7 †↔	Komplexdiagnostik des akuten Hirnschlags in Stroke Unit oder Stroke Center, bis maximal 24 Stunden	99.BA.25 †↔	Neurologische Komplexbehandlung des akuten Hirnschlags in einer Stroke Unit (SU), mehr als 72 Stunden
99.BA.13 †↔	Neurologische Komplexbehandlung des akuten Hirnschlags in Stroke Center (SC), mindestens 24 Stunden bis 48 Stunden	99.BA.31 †↔	Komplexbehandlung des akuten Hirnschlags im neurologischen Telekonsildienst, mindestens 24 bis 72 Stunden
99.BA.14 †↔	Neurologische Komplexbehandlung des akuten Hirnschlags in Stroke Center (SC), mehr als 48 Stunden bis 72 Stunden	99.BA.32 †↔	Komplexbehandlung des akuten Hirnschlags im neurologischen Telekonsildienst, mehr als 72 Stunden

ADRG C62

Hyphäma und konservativ behandelte Augenverletzungen, mehr als ein Belegungstag

Hauptdiagnose in Tabelle C62-1

DRG C62Z

Hyphäma und konservativ behandelte Augenverletzungen, mehr als ein Belegungstag

Diagnose C62-1

H05.5	Verbliebener (alter) Fremdkörper nach perforierender Verletzung der Orbita	H59.8	Sonstige Affektionen des Auges und der Augenanhangsgebilde nach medizinischen Maßnahmen
H11.3	Blutung der Konjunktiva	S00.1	Prellung des Augenlides und der Periokularregion
H21.0	Hyphäma	S00.20	Sonstige oberflächliche Verletzungen des Augenlides und der Periokularregion: Art der Verletzung nicht näher bezeichnet
H26.1	Cataracta traumatica	S00.21	Sonstige oberflächliche Verletzungen des Augenlides und der Periokularregion: Schürfwunde
H31.0	Chorioretinale Narben	S00.22	Sonstige oberflächliche Verletzungen des Augenlides und der Periokularregion: Blasenbildung (nichtthermisch)
H31.3	Blutung und Ruptur der Aderhaut	S00.23	Sonstige oberflächliche Verletzungen des Augenlides und der Periokularregion: Insektenbiss oder -stich (ungiftig)
H31.4	Ablatio chorioideae	S00.24	Sonstige oberflächliche Verletzungen des Augenlides und der Periokularregion: Oberflächlicher Fremdkörper (Splitter)
H33.0	Netzhautablösung mit Netzhautriss	S00.28	Sonstige oberflächliche Verletzungen des Augenlides und der Periokularregion: Sonstige
H33.2	Seröse Netzhautablösung		
H33.3	Netzhautriss ohne Netzhautablösung		
H33.4	Traktionsablösung der Netzhaut		
H33.5	Sonstige Netzhautablösungen		
H35.6	Netzhautblutung		
H43.1	Glaskörperblutung		
H44.6	Verbliebener (alter) magnetischer intraokularer Fremdkörper		
H44.7	Verbliebener (alter) amagnetischer intraokularer Fremdkörper		

S01.1	Offene Wunde des Augenlides und der Periokularregion	T26.3	Verbrennung sonstiger Teile des Auges und seiner Anhangsgebilde
S05.0	Verletzung der Konjunktiva und Abrasio corneae ohne Angabe eines Fremdkörpers	T26.4	Verbrennung des Auges und seiner Anhangsgebilde, Teil nicht näher bezeichnet
S05.1	Prellung des Augapfels und des Orbitagewebes	T26.5	Verätzung des Augenlides und der Periokularregion
S05.8	Sonstige Verletzungen des Auges und der Orbita	T26.6	Verätzung der Kornea und des Konjunktivalsackes
S05.9	Verletzung des Auges und der Orbita, nicht näher bezeichnet	T26.7	Verätzung mit nachfolgender Ruptur und Destruktion des Augapfels
T15.0	Fremdkörper in der Kornea	T26.8	Verätzung sonstiger Teile des Auges und seiner Anhangsgebilde
T15.1	Fremdkörper im Konjunktivalsack	T26.9	Verätzung des Auges und seiner Anhangsgebilde, Teil nicht näher bezeichnet
T15.8	Fremdkörper an sonstigen und mehreren Lokalisationen des äußeren Auges	T49.5	Vergiftung: Ophthalmika
T15.9	Fremdkörper im äußeren Auge, Teil nicht näher bezeichnet	T85.2	Mechanische Komplikation durch eine intraokulare Linse
T26.0	Verbrennung des Augenlides und der Periokularregion	T85.3	Mechanische Komplikation durch sonstige Augenprothesen, -implantate oder -transplantate
T26.1	Verbrennung der Kornea und des Konjunktivalsackes		
T26.2	Verbrennung mit nachfolgender Ruptur und Destruktion des Augapfels		

ADRG C63**Bösartige Neubildungen, diabetische und andere Erkrankungen des Auges**

Hauptdiagnose in Tabelle C63-1 oder Hauptdiagnose in Tabelle C63-2 oder Hauptdiagnose in Tabelle C63-3

DRG C63A**Bösartige Neubildungen der Retina und Alter < 16 Jahre**

Hauptdiagnose in Tabelle C63-4 und Alter < 16 Jahre

DRG C63B**Diabetische oder bestimmte Erkrankungen des Auges, mehr als ein Belegungstag**

Hauptdiagnose in Tabelle C63-5

DRG C63C**Bösartige Neubildungen oder andere Erkrankungen des Auges, mehr als ein Belegungstag****Diagnose C63-1**

A74.0	Chlamydienkonjunktivitis	E50.3	Vitamin-A-Mangel mit Hornhautulzeration und Hornhautxerose
B30.0	Keratokonjunktivitis durch Adenoviren	E50.4	Vitamin-A-Mangel mit Keratomalazie
B30.1	Konjunktivitis durch Adenoviren	E50.5	Vitamin-A-Mangel mit Nachtblindheit
B30.2	Pharyngokonjunktivalfieber (durch Viren)	E50.6	Vitamin-A-Mangel mit xerophthalmischen Narben der Hornhaut
B30.3	Akute epidemische hämorrhagische Konjunktivitis (durch Enteroviren)	E50.7	Sonstige Manifestationen des Vitamin-A-Mangels am Auge
B30.8	Sonstige Konjunktivitis durch Viren	H00.0	Hordeolum und sonstige tiefe Entzündung des Augenlides
B30.9	Konjunktivitis durch Viren, nicht näher bezeichnet	H01.0	Blepharitis
B69.1	Zystizerkose der Augen	H01.1	Nichtinfektiöse Dermatosen des Augenlides
D03.1	Melanoma in situ des Augenlides, einschließlich Kanthus	H01.8	Sonstige näher bezeichnete Entzündungen des Augenlides
D04.1	Carcinoma in situ: Haut des Augenlides, einschließlich Kanthus	H01.9	Entzündung des Augenlides, nicht näher bezeichnet
D09.2	Carcinoma in situ: Auge	H04.0	Dakryoadenitis
D22.1	Melanozytennävus des Augenlides, einschließlich Kanthus	H04.1	Sonstige Affektionen der Tränendrüse
D23.1	Sonstige gutartige Neubildungen: Haut des Augenlides, einschließlich Kanthus	H04.2	Epiphora
D31.0	Gutartige Neubildung: Konjunktiva	H04.3	Akute und nicht näher bezeichnete Entzündung der Tränenwege
D31.1	Gutartige Neubildung: Kornea	H04.4	Chronische Entzündung der Tränenwege
D31.2	Gutartige Neubildung: Retina	H05.1	Chronische entzündliche Affektionen der Orbita
D31.3	Gutartige Neubildung: Chorioidea	H05.2	Exophthalmus
D31.4	Gutartige Neubildung: Ziliarkörper	H05.3	Deformation der Orbita
D31.5	Gutartige Neubildung: Tränendrüse und Tränenwege	H05.4	Enophthalmus
D31.9	Gutartige Neubildung: Auge, nicht näher bezeichnet	H05.8	Sonstige Affektionen der Orbita
E50.0	Vitamin-A-Mangel mit Xerosis conjunctivae	H05.9	Affektion der Orbita, nicht näher bezeichnet
E50.1	Vitamin-A-Mangel mit Bitot-Flecken und Xerosis conjunctivae	H10.0	Mukopurulente Konjunktivitis
E50.2	Vitamin-A-Mangel mit Hornhautxerose	H10.1	Akute allergische Konjunktivitis
		H10.2	Sonstige akute Konjunktivitis

H10.3	Akute Konjunktivitis, nicht näher bezeichnet	H35.1	Retinopathia praematurorum
H10.4	Chronische Konjunktivitis	H35.2	Sonstige proliferative Retinopathie
H10.5	Blepharokonjunktivitis	H35.3	Degeneration der Makula und des hinteren Poles
H10.8	Sonstige Konjunktivitis	H35.4	Periphere Netzhautdegeneration
H10.9	Konjunktivitis, nicht näher bezeichnet	H35.5	Hereditäre Netzhautdystrophie
H11.0	Pterygium	H35.7	Abhebung von Netzhautschichten
H11.1	Konjunktivadegeneration und -einlagerungen	H35.8	Sonstige näher bezeichnete Affektionen der Netzhaut
H11.2	Narben der Konjunktiva		
H11.4	Sonstige Gefäßkrankheiten und Zysten der Konjunktiva	H35.9	Affektion der Netzhaut, nicht näher bezeichnet
H11.8	Sonstige näher bezeichnete Affektionen der Konjunktiva	H43.0	Glaskörperprolaps
H11.9	Affektion der Konjunktiva, nicht näher bezeichnet	H43.2	Kristalline Ablagerungen im Glaskörper
H15.0	Skleritis	H43.3	Sonstige Glaskörpertrübungen
H15.1	Episkleritis	H43.8	Sonstige Affektionen des Glaskörpers
H15.8	Sonstige Affektionen der Sklera	H43.9	Affektion des Glaskörpers, nicht näher bezeichnet
H15.9	Affektion der Sklera, nicht näher bezeichnet	H44.2	Degenerative Myopie
H16.1	Sonstige oberflächliche Keratitis ohne Konjunktivitis	H44.3	Sonstige degenerative Affektionen des Augapfels
H16.2	Keratokonjunktivitis	H44.4	Hypotonia bulbi
H16.4	Neovaskularisation der Hornhaut	H44.5	Degenerationszustände des Augapfels
H16.9	Keratitis, nicht näher bezeichnet	H44.8	Sonstige Affektionen des Augapfels
H17.0	Leukoma adhaerens	H44.9	Affektion des Augapfels, nicht näher bezeichnet
H17.1	Sonstige zentrale Hornhauttrübung	H50.6	Mechanisch bedingter Strabismus
H17.8	Sonstige Hornhautnarben und -trübungen	H50.9	Strabismus, nicht näher bezeichnet
H17.9	Hornhautnarbe und -trübung, nicht näher bezeichnet	H51.0	Konjugierte Blicklähmung
H18.0	Hornhautpigmentierungen und -einlagerungen	H51.1	Konvergenzschwäche und Konvergenzexzess
H18.1	Keratopathia bullosa	H51.9	Störung der Blickbewegungen, nicht näher bezeichnet
H18.2	Sonstiges Hornhautödem	H52.0	Hypermetropie
H18.3	Veränderungen an den Hornhautmembranen	H52.1	Myopie
H18.4	Hornhautdegeneration	H52.2	Astigmatismus
H18.5	Hereditäre Hornhautdystrophien	H52.3	Anisometropie und Aniseikonie
H18.6	Keratokonus	H52.4	Presbyopie
H18.7	Sonstige Hornhautdeformitäten	H52.5	Akkommodationsstörungen
H18.8	Sonstige näher bezeichnete Affektionen der Hornhaut	H52.6	Sonstige Refraktionsfehler
H18.9	Affektion der Hornhaut, nicht näher bezeichnet	H52.7	Refraktionsfehler, nicht näher bezeichnet
H20.1	Chronische Iridozyklitis	H53.0	Amblyopia ex anopsia
H20.2	Phakogene Iridozyklitis	H53.1	Subjektive Sehstörungen
H20.8	Sonstige Iridozyklitis	H53.3	Sonstige Störungen des binokularen Sehens
H20.9	Iridozyklitis, nicht näher bezeichnet	H53.5	Farbsinnstörungen
H21.1	Sonstige Gefäßkrankheiten der Iris und des Ziliarkörpers	H53.6	Nachtblindheit
H21.2	Degeneration der Iris und des Ziliarkörpers	H53.8	Sonstige Sehstörungen
H21.3	Zyste der Iris, des Ziliarkörpers und der Vorderkammer	H53.9	Sehstörung, nicht näher bezeichnet
H21.4	Pupillarmembranen	H54.0	Blindheit und hochgradige Sehbehinderung, binokular
H21.5	Sonstige Adhäsionen und Abriss der Iris und des Ziliarkörpers	H54.1	Schwere Sehbeeinträchtigung, binokular
H21.8	Sonstige näher bezeichnete Affektionen der Iris und des Ziliarkörpers	H54.2	Mittelschwere Sehbeeinträchtigung, binokular
H21.9	Affektion der Iris und des Ziliarkörpers, nicht näher bezeichnet	H54.3	Leichte Sehbeeinträchtigung, binokular
H26.0	Infantile, juvenile und präsenile Katarakt	H54.4	Blindheit und hochgradige Sehbehinderung, monokular
H26.2	Cataracta complicata	H54.5	Schwere Sehbeeinträchtigung, monokular
H27.0	Aphakie	H54.6	Mittelschwere Sehbeeinträchtigung, monokular
H27.1	Luxation der Linse	H54.9	Nicht näher bezeichnete Sehbeeinträchtigung (binokular)
H27.8	Sonstige näher bezeichnete Affektionen der Linse	H57.1	Augenschmerzen
H27.9	Affektion der Linse, nicht näher bezeichnet	H57.8	Sonstige näher bezeichnete Affektionen des Auges und der Augenanhangsgebilde
H30.0	Fokale Chorioretinitis	H57.9	Affektion des Auges und der Augenanhangsgebilde, nicht näher bezeichnet
H30.1	Disseminierte Chorioretinitis	H59.0	Keratopathie (bullös-aphak) nach Kataraktextraktion
H30.2	Cyclitis posterior	H59.9	Affektion des Auges und der Augenanhangsgebilde nach medizinischen Maßnahmen, nicht näher bezeichnet
H30.8	Sonstige Chorioretinitiden	Q10.0	Angeborene Ptose
H30.9	Chorioretinitis, nicht näher bezeichnet	Q10.1	Angeborenes Ektropium
H31.1	Degenerative Veränderung der Aderhaut	Q10.2	Angeborenes Entropium
H31.2	Hereditäre Dystrophie der Aderhaut	Q10.3	Sonstige angeborene Fehlbildungen des Augenlides
H31.8	Sonstige näher bezeichnete Affektionen der Aderhaut	Q10.4	Fehlen und Agenesie des Tränenapparates
H31.9	Affektion der Aderhaut, nicht näher bezeichnet	Q10.5	Angeborene Stenose und Striktur des Canaliculus lacrimalis
H33.1	Retinoschisis und Zysten der Netzhaut	Q10.6	Sonstige angeborene Fehlbildungen des Tränenapparates
H35.0	Retinopathien des Augenhintergrundes und Veränderungen der Netzhautgefäße	Q10.7	Angeborene Fehlbildung der Orbita

Q11.0	Zystenauge [cystic eyeball]	Q14.2	Angeborene Fehlbildung der Papille
Q11.1	Sonstige Anophthalmus	Q14.3	Angeborene Fehlbildung der Chorioidea
Q11.2	Mikrophthalmus	Q14.8	Sonstige angeborene Fehlbildungen des hinteren Augenabschnittes
Q11.3	Makrophthalmus	Q14.9	Angeborene Fehlbildung des hinteren Augenabschnittes, nicht näher bezeichnet
Q12.0	Cataracta congenita	Q15.8	Sonstige näher bezeichnete angeborene Fehlbildungen des Auges
Q12.1	Angeborene Linsenverlagerung	Q15.9	Angeborene Fehlbildung des Auges, nicht näher bezeichnet
Q12.2	Linsenkolobom	R44.1	Optische Halluzinationen
Q12.3	Angeborene Aphakie	S05.2	Rissverletzung und Ruptur des Auges mit Prolaps oder Verlust intraokularen Gewebes
Q12.4	Sphärophakie	S05.3	Rissverletzung des Auges ohne Prolaps oder Verlust intraokularen Gewebes
Q12.8	Sonstige angeborene Fehlbildungen der Linse	S05.4	Penetrierende Wunde der Orbita mit oder ohne Fremdkörper
Q12.9	Angeborene Fehlbildung der Linse, nicht näher bezeichnet	S05.5	Penetrierende Wunde des Augapfels mit Fremdkörper
Q13.0	Iriskolobom	S05.6	Penetrierende Wunde des Augapfels ohne Fremdkörper
Q13.1	Fehlen der Iris (angeboren)	S05.7	Abriss des Augapfels
Q13.2	Sonstige angeborene Fehlbildungen der Iris	Z94.7	Zustand nach Keratoplastik
Q13.3	Angeborene Hornhauttrübung		
Q13.4	Sonstige angeborene Fehlbildungen der Kornea		
Q13.5	Blaue Sklera		
Q13.8	Sonstige angeborene Fehlbildungen des vorderen Augenabschnittes		
Q13.9	Angeborene Fehlbildung des vorderen Augenabschnittes, nicht näher bezeichnet		
Q14.0	Angeborene Fehlbildung des Glaskörpers		
Q14.1	Angeborene Fehlbildung der Retina		

Diagnose C63-2

C43.1	Bösartiges Melanom des Augenlides, einschließlich Kanthus	C69.3	Bösartige Neubildung: Chorioidea
C44.1	Sonstige bösartige Neubildungen: Haut des Augenlides, einschließlich Kanthus	C69.4	Bösartige Neubildung: Ziliarkörper
C69.0	Bösartige Neubildung: Konjunktiva	C69.5	Bösartige Neubildung: Tränendrüse und Tränenwege
C69.1	Bösartige Neubildung: Kornea	C69.8	Bösartige Neubildung: Auge und Augenanhangsgebilde, mehrere Teilbereiche überlappend
C69.2	Bösartige Neubildung: Retina	C69.9	Bösartige Neubildung: Auge, nicht näher bezeichnet

Diagnose C63-3

B58.0	Augenerkrankung durch Toxoplasmen	E12.31	Diabetes mellitus in Verbindung mit Fehl- oder Mangelernährung [Malnutrition]: Mit Augenkomplikationen: Als entgleist bezeichnet
E10.30	Diabetes mellitus, Typ 1: Mit Augenkomplikationen: Nicht als entgleist bezeichnet	E13.30	Sonstiger näher bezeichneter Diabetes mellitus: Mit Augenkomplikationen: Nicht als entgleist bezeichnet
E10.31	Diabetes mellitus, Typ 1: Mit Augenkomplikationen: Als entgleist bezeichnet	E13.31	Sonstiger näher bezeichneter Diabetes mellitus: Mit Augenkomplikationen: Als entgleist bezeichnet
E11.30	Diabetes mellitus, Typ 2: Mit Augenkomplikationen: Nicht als entgleist bezeichnet	E14.30	Nicht näher bezeichneter Diabetes mellitus: Mit Augenkomplikationen: Nicht als entgleist bezeichnet
E11.31	Diabetes mellitus, Typ 2: Mit Augenkomplikationen: Als entgleist bezeichnet	E14.31	Nicht näher bezeichneter Diabetes mellitus: Mit Augenkomplikationen: Als entgleist bezeichnet
E12.30	Diabetes mellitus in Verbindung mit Fehl- oder Mangelernährung [Malnutrition]: Mit Augenkomplikationen: Nicht als entgleist bezeichnet	H20.0	Akute und subakute Iridozyklitis

Diagnose C63-4

C69.2 Bösartige Neubildung: Retina

Diagnose C63-5

B30.0	Keratokonjunktivitis durch Adenoviren	E12.30	Diabetes mellitus in Verbindung mit Fehl- oder Mangelernährung [Malnutrition]: Mit Augenkomplikationen: Nicht als entgleist bezeichnet
B30.1	Konjunktivitis durch Adenoviren	E12.31	Diabetes mellitus in Verbindung mit Fehl- oder Mangelernährung [Malnutrition]: Mit Augenkomplikationen: Als entgleist bezeichnet
B58.0	Augenerkrankung durch Toxoplasmen	E13.30	Sonstiger näher bezeichneter Diabetes mellitus: Mit Augenkomplikationen: Nicht als entgleist bezeichnet
E10.30	Diabetes mellitus, Typ 1: Mit Augenkomplikationen: Nicht als entgleist bezeichnet	E13.31	Sonstiger näher bezeichneter Diabetes mellitus: Mit Augenkomplikationen: Als entgleist bezeichnet
E10.31	Diabetes mellitus, Typ 1: Mit Augenkomplikationen: Als entgleist bezeichnet	E14.30	Nicht näher bezeichneter Diabetes mellitus: Mit Augenkomplikationen: Nicht als entgleist bezeichnet
E11.30	Diabetes mellitus, Typ 2: Mit Augenkomplikationen: Nicht als entgleist bezeichnet		
E11.31	Diabetes mellitus, Typ 2: Mit Augenkomplikationen: Als entgleist bezeichnet		

E14.31	Nicht näher bezeichneter Diabetes mellitus: Mit Augenkomplikationen: Als entgleist bezeichnet	H20.9	Iridozyklitis, nicht näher bezeichnet
H20.0	Akute und subakute Iridozyklitis	H30.0	Fokale Chorioretinitis
H20.1	Chronische Iridozyklitis	H30.1	Disseminierte Chorioretinitis
H20.2	Phakogene Iridozyklitis	H30.2	Cyclitis posterior
H20.8	Sonstige Iridozyklitis	H30.8	Sonstige Chorioretinitiden
		H30.9	Chorioretinitis, nicht näher bezeichnet

ADRG C64**Glaukom, Katarakt und Erkrankungen des Augenlides, mehr als ein Belegungstag**

Hauptdiagnose in Tabelle C64-1

DRG C64Z**Glaukom, Katarakt und Erkrankungen des Augenlides, mehr als ein Belegungstag****Diagnose C64-1**

H00.1	Chalazion	H25.2	Cataracta senilis, Morgagni-Typ
H02.0	Entropium und Trichiasis des Augenlides	H25.8	Sonstige senile Kataraktformen
H02.1	Ektropium des Augenlides	H25.9	Senile Katarakt, nicht näher bezeichnet
H02.2	Lagophthalmus	H26.3	Arzneimittelinduzierte Katarakt
H02.3	Blepharochalasis	H26.4	Cataracta secundaria
H02.5	Sonstige Affektionen mit Auswirkung auf die Augenlidfunktion	H26.8	Sonstige näher bezeichnete Kataraktformen
H02.7	Sonstige degenerative Affektionen des Augenlides und der Umgebung des Auges	H26.9	Katarakt, nicht näher bezeichnet
H02.8	Sonstige näher bezeichnete Affektionen des Augenlides	H40.0	Glaukomverdacht
H02.9	Affektion des Augenlides, nicht näher bezeichnet	H40.1	Primäres Weitwinkelglaukom
H04.5	Stenose und Insuffizienz der Tränenwege	H40.2	Primäres Engwinkelglaukom
H04.6	Sonstige Veränderungen an den Tränenwegen	H40.3	Glaukom (sekundär) nach Verletzung des Auges
H04.8	Sonstige Affektionen des Tränenapparates	H40.4	Glaukom (sekundär) nach Entzündung des Auges
H04.9	Affektion des Tränenapparates, nicht näher bezeichnet	H40.5	Glaukom (sekundär) nach sonstigen Affektionen des Auges
H25.0	Cataracta senilis incipiens	H40.6	Glaukom (sekundär) nach Arzneimittelverabreichung
H25.1	Cataracta nuclearis senilis	H40.8	Sonstiges Glaukom
		H40.9	Glaukom, nicht näher bezeichnet
		Q15.0	Angeborenes Glaukom

ADRG C86**Krankheiten und Störungen des Auges, ein Belegungstag**

Verweildauer ist gleich 1 Tag

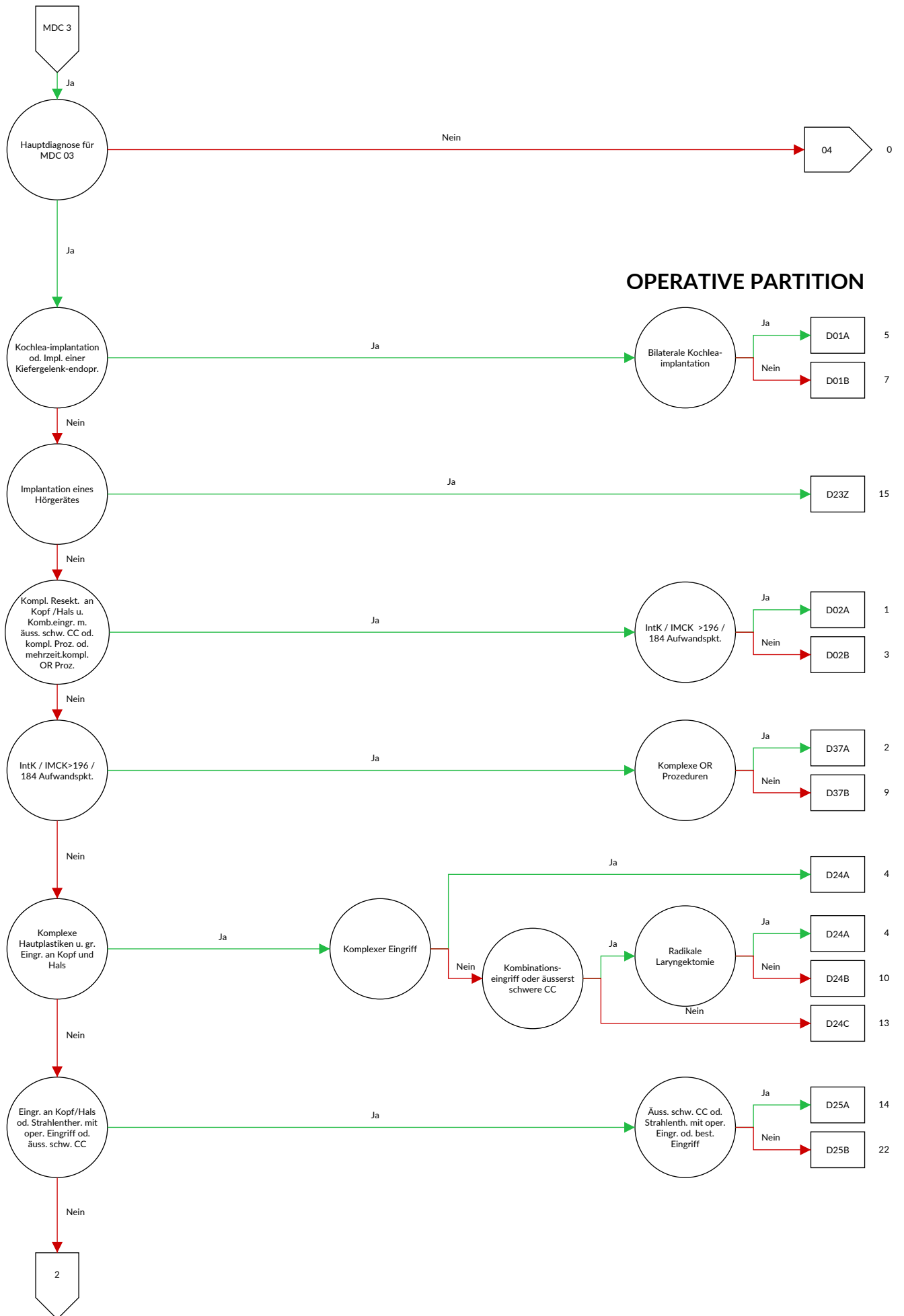
DRG C86Z**Krankheiten und Störungen des Auges, ein Belegungstag****ADRG 901, 902****OR-Prozeduren ohne Bezug**

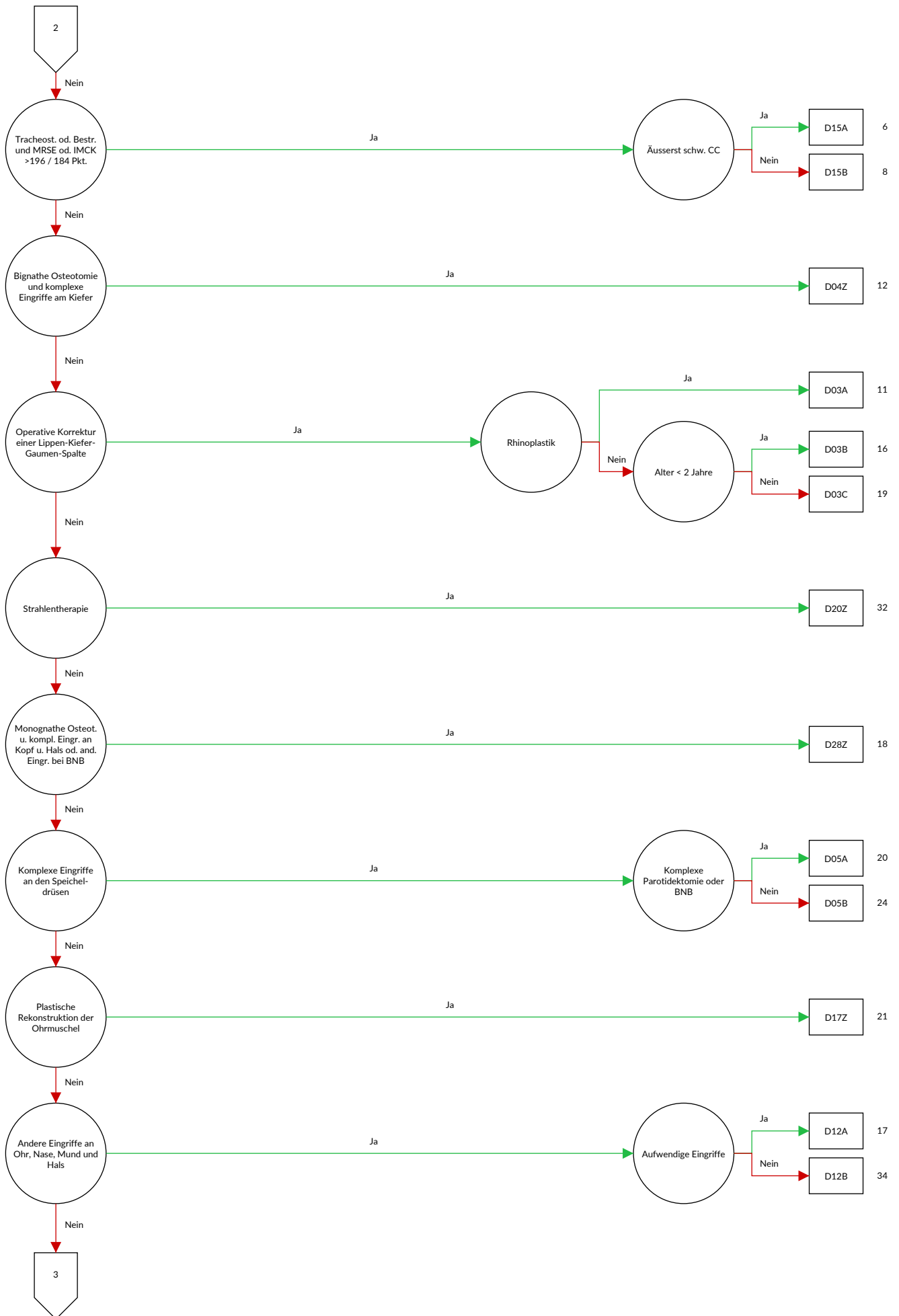
OR-Prozeduren ohne Bezug

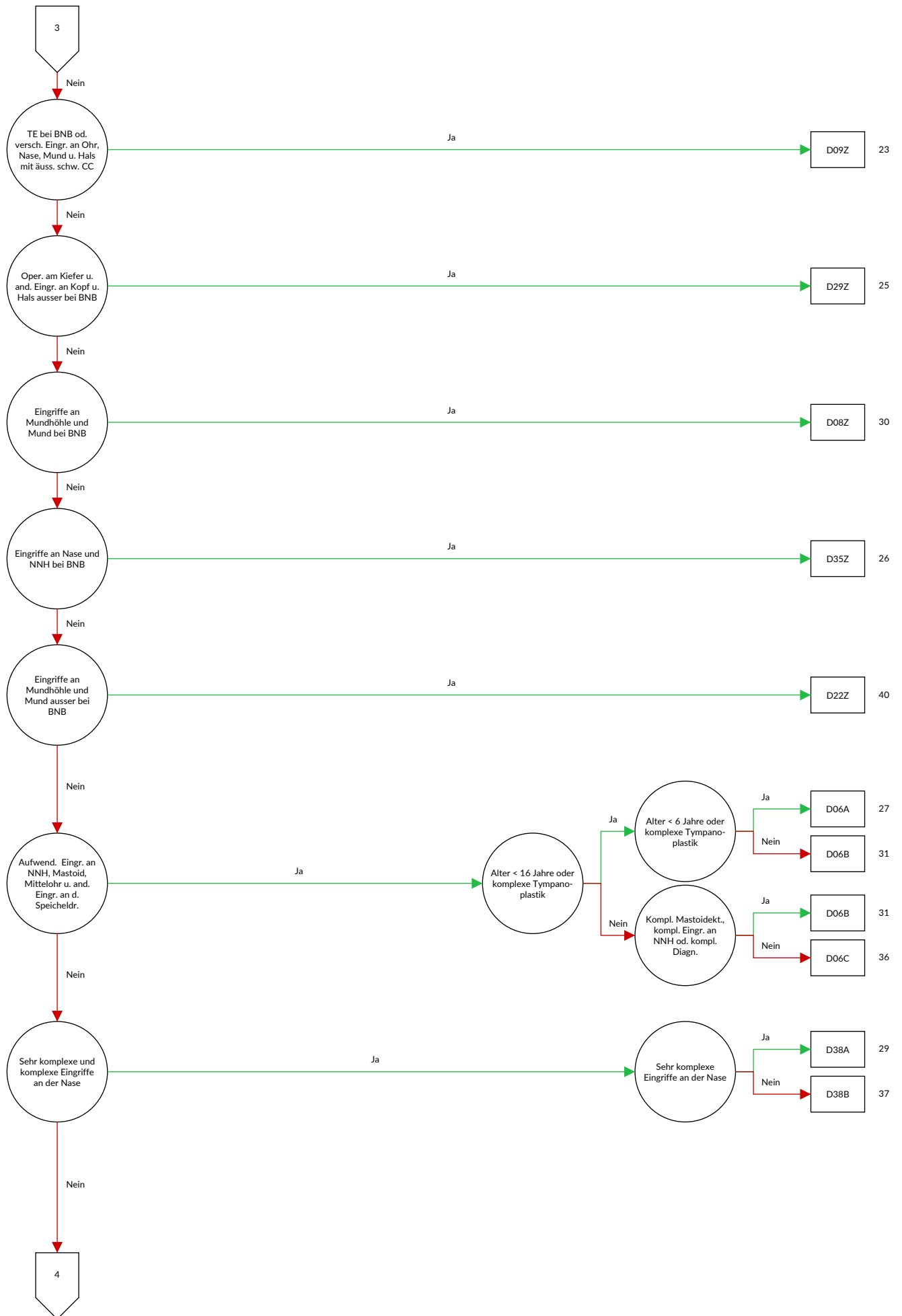
DRGs 901A, 901B, 901C, 901D, 902Z

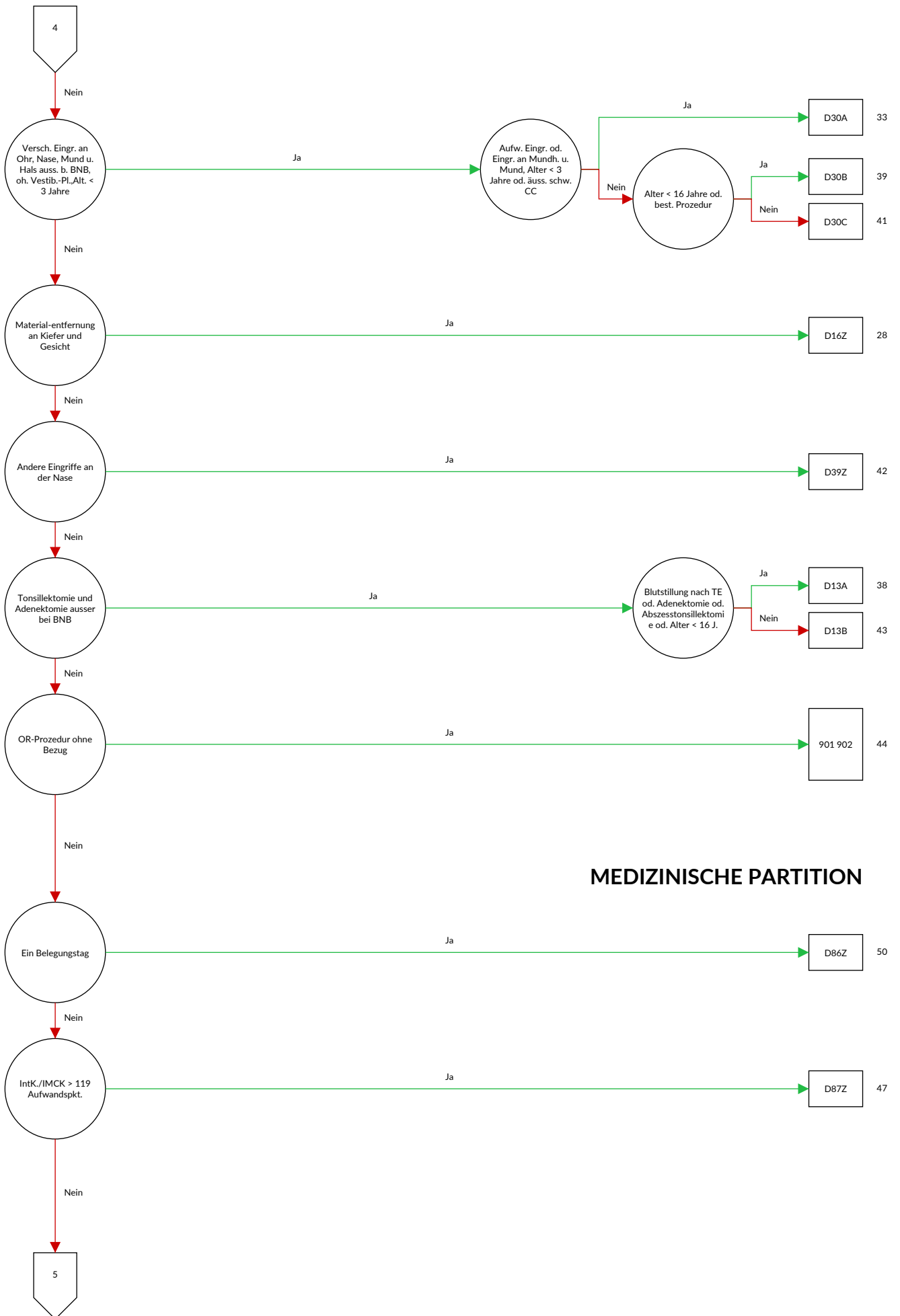
MDC 03

Krankheiten und Störungen des Ohres, der Nase, des Mundes und des Halses

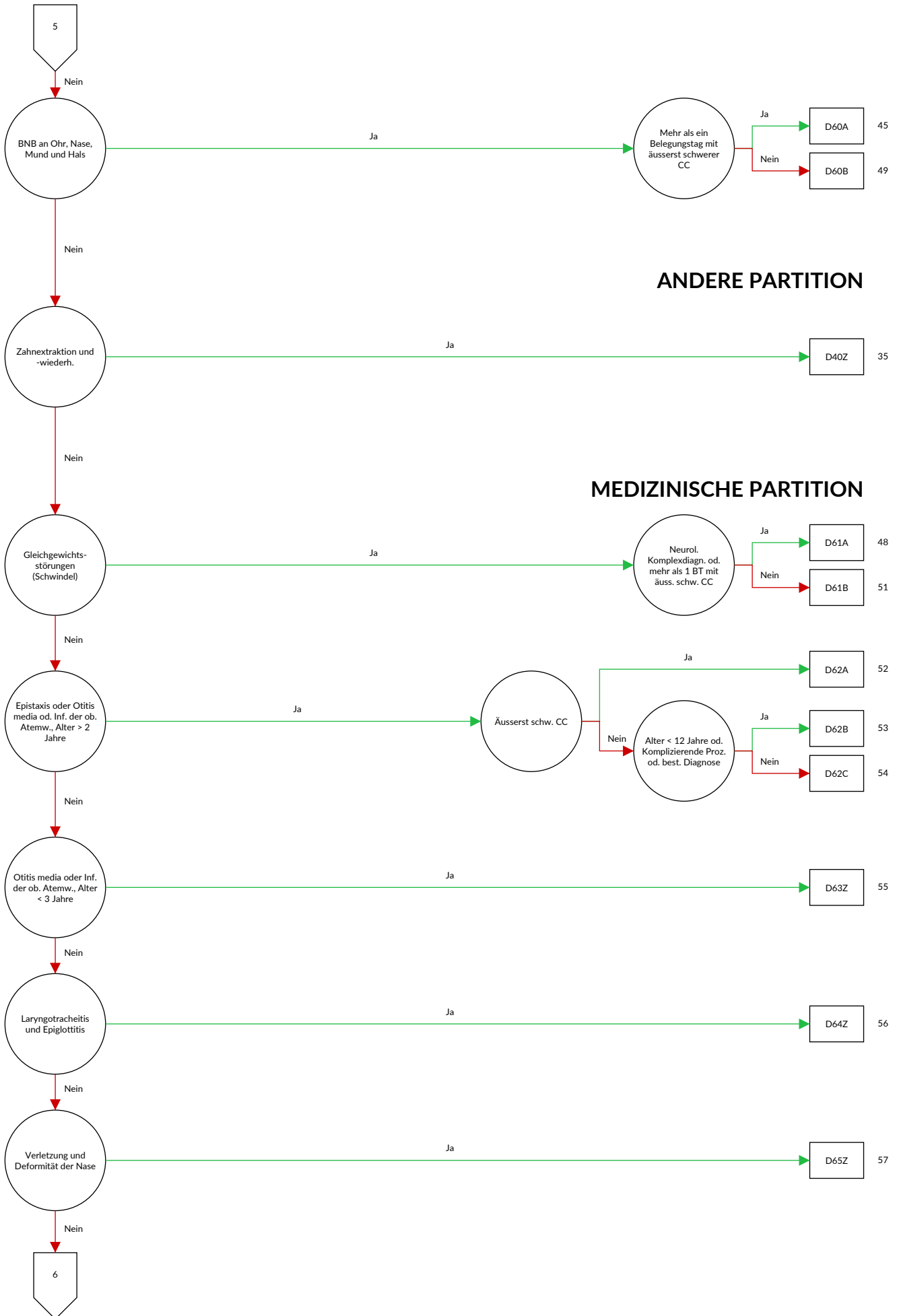








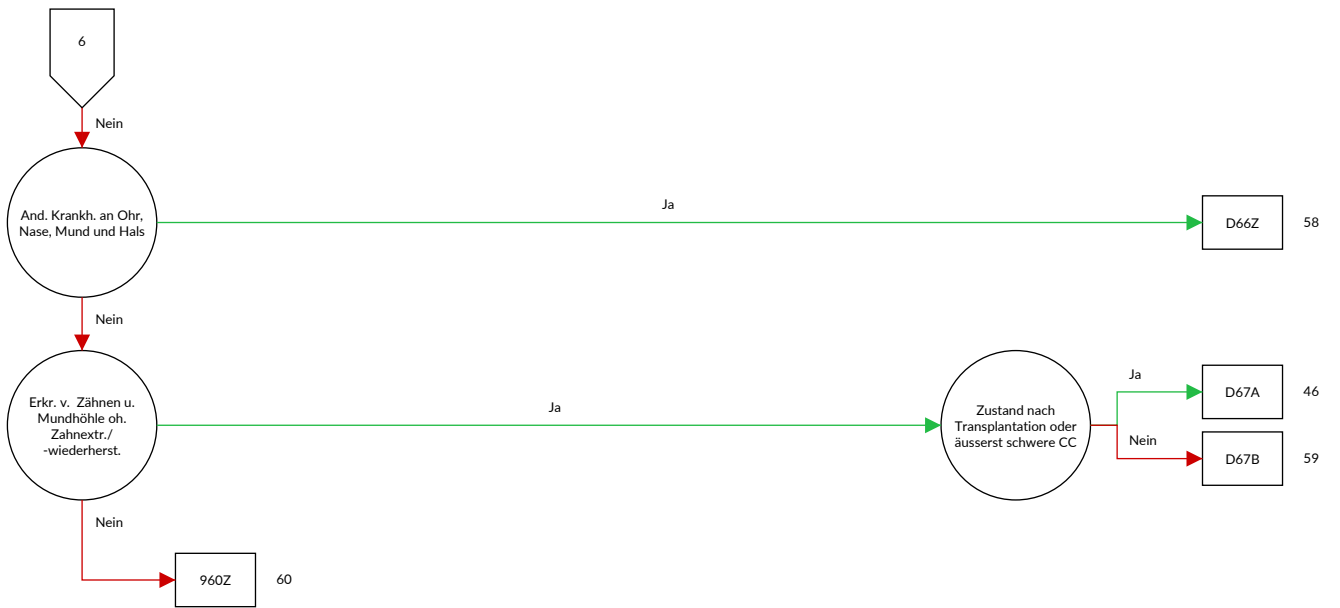
MEDIZINISCHE PARTITION



ANDERE PARTITION

MEDIZINISCHE PARTITION





Entscheidungslogik MDC 03 Krankheiten und Störungen des Ohres, der Nase, des Mundes und des Halses

Hauptdiagnose in Tabelle MDC03-0 oder Prozedur in Tabelle MDC03-1

Diagnose MDC03-0

A18.6	Tuberkulose des Ohres	C08.1	Bösartige Neubildung: Glandula sublingualis
A36.0	Rachendiphtherie	C08.8	Bösartige Neubildung: Große Speicheldrüsen, mehrere Teilbereiche überlappend
A36.1	Nasenrachendiphtherie	C08.9	Bösartige Neubildung: Große Speicheldrüse, nicht näher bezeichnet
A36.2	Kehlkopfdiphtherie	C09.0	Bösartige Neubildung: Fossa tonsillaris
A54.5	Gonokokkenpharyngitis	C09.1	Bösartige Neubildung: Gaumenbogen (vorderer) (hinterer)
A56.4	Chlamydieninfektion des Pharynx	C09.8	Bösartige Neubildung: Tonsille, mehrere Teilbereiche überlappend
A66.5	Gangosa	C09.9	Bösartige Neubildung: Tonsille, nicht näher bezeichnet
A69.0	Nekrotisierend-ulzeröse Stomatitis	C10.0	Bösartige Neubildung: Vallecula epiglottica
A69.1	Sonstige Fusospirochätosen	C10.1	Bösartige Neubildung: Vorderfläche der Epiglottis
B00.2	Gingivostomatitis herpetica und Pharyngotonsillitis herpetica	C10.2	Bösartige Neubildung: Seitenwand des Oropharynx
B05.3	Masern, kompliziert durch Otitis media	C10.3	Bösartige Neubildung: Hinterwand des Oropharynx
B08.5	Vesikuläre Pharyngitis durch Enteroviren	C10.4	Bösartige Neubildung: Kiemengang
B37.0	Candida-Stomatitis	C10.8	Bösartige Neubildung: Oropharynx, mehrere Teilbereiche überlappend
C00.0	Bösartige Neubildung: Äußere Oberlippe	C10.9	Bösartige Neubildung: Oropharynx, nicht näher bezeichnet
C00.1	Bösartige Neubildung: Äußere Unterlippe	C11.0	Bösartige Neubildung: Obere Wand des Nasopharynx
C00.2	Bösartige Neubildung: Äußere Lippe, nicht näher bezeichnet	C11.1	Bösartige Neubildung: Hinterwand des Nasopharynx
C00.3	Bösartige Neubildung: Oberlippe, Innenseite	C11.2	Bösartige Neubildung: Seitenwand des Nasopharynx
C00.4	Bösartige Neubildung: Unterlippe, Innenseite	C11.3	Bösartige Neubildung: Vorderwand des Nasopharynx
C00.5	Bösartige Neubildung: Lippe, nicht näher bezeichnet, Innenseite	C11.8	Bösartige Neubildung: Nasopharynx, mehrere Teilbereiche überlappend
C00.6	Bösartige Neubildung: Lippenkommissur	C11.9	Bösartige Neubildung: Nasopharynx, nicht näher bezeichnet
C00.8	Bösartige Neubildung: Lippe, mehrere Teilbereiche überlappend	C12	Bösartige Neubildung des Recessus piriformis
C00.9	Bösartige Neubildung: Lippe, nicht näher bezeichnet	C13.0	Bösartige Neubildung: Regio postcricoidea
C01	Bösartige Neubildung des Zungengrundes	C13.1	Bösartige Neubildung: Aryepiglottische Falte, hypopharyngeale Seite
C02.0	Bösartige Neubildung: Zungenrücken	C13.2	Bösartige Neubildung: Hinterwand des Hypopharynx
C02.1	Bösartige Neubildung: Zungenrand	C13.8	Bösartige Neubildung: Hypopharynx, mehrere Teilbereiche überlappend
C02.2	Bösartige Neubildung: Zungenunterfläche	C13.9	Bösartige Neubildung: Hypopharynx, nicht näher bezeichnet
C02.3	Bösartige Neubildung: Vordere zwei Drittel der Zunge, Bereich nicht näher bezeichnet	C14.0	Bösartige Neubildung: Pharynx, nicht näher bezeichnet
C02.4	Bösartige Neubildung: Zungentonsille	C14.2	Bösartige Neubildung: Lymphatischer Rachenring [Waldeyer]
C02.8	Bösartige Neubildung: Zunge, mehrere Teilbereiche überlappend	C14.8	Bösartige Neubildung: Lippe, Mundhöhle und Pharynx, mehrere Teilbereiche überlappend
C02.9	Bösartige Neubildung: Zunge, nicht näher bezeichnet	C30.0	Bösartige Neubildung: Nasenhöhle
C03.0	Bösartige Neubildung: Oberkieferzahnfleisch	C30.1	Bösartige Neubildung: Mittelohr
C03.1	Bösartige Neubildung: Unterkieferzahnfleisch	C31.0	Bösartige Neubildung: Sinus maxillaris [Kieferhöhle]
C03.9	Bösartige Neubildung: Zahnfleisch, nicht näher bezeichnet	C31.1	Bösartige Neubildung: Sinus ethmoidalis [Siebbeinzellen]
C04.0	Bösartige Neubildung: Vorderer Teil des Mundbodens	C31.2	Bösartige Neubildung: Sinus frontalis [Stirnhöhle]
C04.1	Bösartige Neubildung: Seitlicher Teil des Mundbodens	C31.3	Bösartige Neubildung: Sinus sphenoidalis [Keilbeinhöhle]
C04.8	Bösartige Neubildung: Mundboden, mehrere Teilbereiche überlappend	C31.8	Bösartige Neubildung: Nasennebenhöhlen, mehrere Teilbereiche überlappend
C04.9	Bösartige Neubildung: Mundboden, nicht näher bezeichnet	C31.9	Bösartige Neubildung: Nasennebenhöhle, nicht näher bezeichnet
C05.0	Bösartige Neubildung: Harter Gaumen	C32.0	Bösartige Neubildung: Glottis
C05.1	Bösartige Neubildung: Weicher Gaumen	C32.1	Bösartige Neubildung: Supraglottis
C05.2	Bösartige Neubildung: Uvula	C32.2	Bösartige Neubildung: Subglottis
C05.8	Bösartige Neubildung: Gaumen, mehrere Teilbereiche überlappend	C32.3	Bösartige Neubildung: Larynxknorpel
C05.9	Bösartige Neubildung: Gaumen, nicht näher bezeichnet	C32.8	Bösartige Neubildung: Larynx, mehrere Teilbereiche überlappend
C06.0	Bösartige Neubildung: Wangenschleimhaut		
C06.1	Bösartige Neubildung: Vestibulum oris		
C06.2	Bösartige Neubildung: Retromolarregion		
C06.8	Bösartige Neubildung: Sonstige und nicht näher bezeichnete Teile des Mundes, mehrere Teilbereiche überlappend		
C06.9	Bösartige Neubildung: Mund, nicht näher bezeichnet		
C07	Bösartige Neubildung der Parotis		
C08.0	Bösartige Neubildung: Glandula submandibularis		

C32.9	Bösartige Neubildung: Larynx, nicht näher bezeichnet	H65.0	Akute seröse Otitis media
C39.0	Bösartige Neubildung: Obere Atemwege, Teil nicht näher bezeichnet	H65.1	Sonstige akute nichteitrigige Otitis media
C41.01	Bösartige Neubildung des Knochens und des Gelenkknorpels: Kraniofazial	H65.2	Chronische seröse Otitis media
C41.02	Bösartige Neubildung des Knochens und des Gelenkknorpels: Maxillofazial	H65.3	Chronische muköse Otitis media
C41.1	Bösartige Neubildung des Knochens und des Gelenkknorpels: Unterkieferknochen	H65.4	Sonstige chronische nichteitrigige Otitis media
C46.2	Kaposi-Sarkom des Gaumens	H65.9	Nichteitrigige Otitis media, nicht näher bezeichnet
C76.0	Bösartige Neubildung ungenau bezeichneter Lokalisationen: Kopf, Gesicht und Hals	H66.0	Akute eitrigige Otitis media
D00.0	Carcinoma in situ: Lippe, Mundhöhle und Pharynx	H66.1	Chronische mesotympanale eitrigige Otitis media
D02.0	Carcinoma in situ: Larynx	H66.2	Chronische epitympanale Otitis media
D10.0	Gutartige Neubildung: Lippe	H66.3	Sonstige chronische eitrigige Otitis media
D10.1	Gutartige Neubildung: Zunge	H66.4	Eitrigige Otitis media, nicht näher bezeichnet
D10.2	Gutartige Neubildung: Mundboden	H66.9	Otitis media, nicht näher bezeichnet
D10.3	Gutartige Neubildung: Sonstige und nicht näher bezeichnete Teile des Mundes	H67.0	Otitis media bei anderenorts klassifizierten bakteriellen Krankheiten
D10.4	Gutartige Neubildung: Tonsille	H67.1	Otitis media bei anderenorts klassifizierten Viruskrankheiten
D10.5	Gutartige Neubildung: Sonstige Teile des Oropharynx	H67.8	Otitis media bei sonstigen anderenorts klassifizierten Krankheiten
D10.6	Gutartige Neubildung: Nasopharynx	H68.0	Entzündung der Tuba auditiva
D10.7	Gutartige Neubildung: Hypopharynx	H68.1	Verschluss der Tuba auditiva
D10.9	Gutartige Neubildung: Pharynx, nicht näher bezeichnet	H69.0	Erweiterte Tuba auditiva
D11.0	Gutartige Neubildung: Parotis	H69.8	Sonstige näher bezeichnete Krankheiten der Tuba auditiva
D11.7	Gutartige Neubildung: Sonstige große Speicheldrüsen	H69.9	Krankheit der Tuba auditiva, nicht näher bezeichnet
D11.9	Gutartige Neubildung: Große Speicheldrüse, nicht näher bezeichnet	H70.0	Akute Mastoiditis
D14.0	Gutartige Neubildung: Mittelohr, Nasenhöhle und Nasennebenhöhlen	H70.1	Chronische Mastoiditis
D14.1	Gutartige Neubildung: Larynx	H70.2	Petrotitis
D16.5	Gutartige Neubildung des Knochens und des Gelenkknorpels: Unterkieferknochen	H70.8	Sonstige Mastoiditis und verwandte Zustände
D18.05	Hämangiom: Ohr, Nase, Mund und Rachen	H70.9	Mastoiditis, nicht näher bezeichnet
D37.0	Neubildung unsicheren oder unbekanntes Verhaltens: Lippe, Mundhöhle und Pharynx	H71	Cholesteatom des Mittelohres
D38.0	Neubildung unsicheren oder unbekanntes Verhaltens: Larynx	H72.0	Zentrale Perforation des Trommelfells
H60.0	Abszess des äußeren Ohres	H72.1	Trommelfellperforation am Recessus epitympanicus
H60.1	Phlegmone des äußeren Ohres	H72.2	Sonstige randständige Trommelfellperforationen
H60.2	Otitis externa maligna	H72.8	Sonstige Trommelfellperforationen
H60.3	Sonstige infektiöse Otitis externa	H72.9	Trommelfellperforation, nicht näher bezeichnet
H60.4	Cholesteatom im äußeren Ohr	H73.0	Akute Myringitis
H60.5	Akute Otitis externa, nichtinfektiös	H73.1	Chronische Myringitis
H60.8	Sonstige Otitis externa	H73.8	Sonstige näher bezeichnete Krankheiten des Trommelfells
H60.9	Otitis externa, nicht näher bezeichnet	H73.9	Krankheit des Trommelfells, nicht näher bezeichnet
H61.0	Perichondritis des äußeren Ohres	H74.0	Tympanosklerose
H61.1	Nichtinfektiöse Krankheiten der Ohrmuschel	H74.1	Otitis media adhaesiva
H61.2	Zeruminalpfropf	H74.2	Kontinuitätsunterbrechung oder Dislokation der Gehörknöchelchenkette
H61.3	Erworbene Stenose des äußeren Gehörganges	H74.3	Sonstige erworbene Anomalien der Gehörknöchelchen
H61.8	Sonstige näher bezeichnete Krankheiten des äußeren Ohres	H74.4	Polyp im Mittelohr
H61.9	Krankheit des äußeren Ohres, nicht näher bezeichnet	H74.8	Sonstige näher bezeichnete Krankheiten des Mittelohres und des Warzenfortsatzes
H62.0	Otitis externa bei anderenorts klassifizierten bakteriellen Krankheiten	H74.9	Krankheit des Mittelohres und des Warzenfortsatzes, nicht näher bezeichnet
H62.1	Otitis externa bei anderenorts klassifizierten Viruskrankheiten	H75.0	Mastoiditis bei anderenorts klassifizierten infektiösen und parasitären Krankheiten
H62.2	Otitis externa bei anderenorts klassifizierten Mykosen	H75.8	Sonstige näher bezeichnete Krankheiten des Mittelohres und des Warzenfortsatzes bei anderenorts klassifizierten Krankheiten
H62.3	Otitis externa bei sonstigen anderenorts klassifizierten infektiösen und parasitären Krankheiten	H80.0	Otosklerose mit Beteiligung der Fenestra vestibuli, nichtobliterierend
H62.4	Otitis externa bei sonstigen anderenorts klassifizierten Krankheiten	H80.1	Otosklerose mit Beteiligung der Fenestra vestibuli, obliterierend
H62.8	Sonstige Krankheiten des äußeren Ohres bei anderenorts klassifizierten Krankheiten	H80.2	Otosclerosis cochleae
		H80.8	Sonstige Otosklerose
		H80.9	Otosklerose, nicht näher bezeichnet
		H81.0	Ménière-Krankheit
		H81.1	Benigner paroxysmaler Schwindel
		H81.2	Neuropathia vestibularis
		H81.3	Sonstiger peripherer Schwindel
		H81.4	Schwindel zentralen Ursprungs
		H81.8	Sonstige Störungen der Vestibularfunktion
		H81.9	Störung der Vestibularfunktion, nicht näher bezeichnet

H82	Schwindelsyndrome bei anderenorts klassifizierten Krankheiten	J03.8	Akute Tonsillitis durch sonstige näher bezeichnete Erreger
H83.0	Labyrinthitis	J03.9	Akute Tonsillitis, nicht näher bezeichnet
H83.1	Labyrinthfistel	J04.0	Akute Laryngitis
H83.2	Funktionsstörung des Labyrinths	J04.2	Akute Laryngotracheitis
H83.3	Lärmschädigungen des Innenohres	J05.0	Akute obstruktive Laryngitis [Krupp]
H83.8	Sonstige näher bezeichnete Krankheiten des Innenohres	J05.1	Akute Epiglottitis
H83.9	Krankheit des Innenohres, nicht näher bezeichnet	J06.0	Akute Laryngopharyngitis
H90.0	Beidseitiger Hörverlust durch Schalleitungsstörung	J06.8	Sonstige akute Infektionen an mehreren Lokalisationen der oberen Atemwege
H90.1	Einseitiger Hörverlust durch Schalleitungsstörung bei nicht eingeschränktem Hörvermögen der anderen Seite	J06.9	Akute Infektion der oberen Atemwege, nicht näher bezeichnet
H90.2	Hörverlust durch Schalleitungsstörung, nicht näher bezeichnet	J10.1	Grippe mit sonstigen Manifestationen an den Atemwegen, saisonale Influenzaviren nachgewiesen
H90.3	Beidseitiger Hörverlust durch Schallempfindungsstörung	J11.1	Grippe mit sonstigen Manifestationen an den Atemwegen, Viren nicht nachgewiesen
H90.4	Einseitiger Hörverlust durch Schallempfindungsstörung bei nicht eingeschränktem Hörvermögen der anderen Seite	J30.0	Rhinopathia vasomotorica
H90.5	Hörverlust durch Schallempfindungsstörung, nicht näher bezeichnet	J30.1	Allergische Rhinopathie durch Pollen
H90.6	Kombinierter beidseitiger Hörverlust durch Schalleitungs- und Schallempfindungsstörung	J30.2	Sonstige saisonale allergische Rhinopathie
H90.7	Kombinierter einseitiger Hörverlust durch Schalleitungs- und Schallempfindungsstörung bei nicht eingeschränktem Hörvermögen der anderen Seite	J30.3	Sonstige allergische Rhinopathie
H90.8	Kombinierter Hörverlust durch Schalleitungs- und Schallempfindungsstörung, nicht näher bezeichnet	J30.4	Allergische Rhinopathie, nicht näher bezeichnet
H91.0	Ototoxischer Hörverlust	J31.0	Chronische Rhinitis
H91.1	Presbyakusis	J31.1	Chronische Rhinopharyngitis
H91.2	Idiopathischer Hörsturz	J31.2	Chronische Pharyngitis
H91.3	Taubstummheit, anderenorts nicht klassifiziert	J32.0	Chronische Sinusitis maxillaris
H91.8	Sonstiger näher bezeichneter Hörverlust	J32.1	Chronische Sinusitis frontalis
H91.9	Hörverlust, nicht näher bezeichnet	J32.2	Chronische Sinusitis ethmoidalis
H92.0	Otalgie	J32.3	Chronische Sinusitis sphenoidalis
H92.1	Otorrhoe	J32.4	Chronische Pansinusitis
H92.2	Blutung aus dem äußeren Gehörgang	J32.8	Sonstige chronische Sinusitis
H93.0	Degenerative und vaskuläre Krankheiten des Ohres	J32.9	Chronische Sinusitis, nicht näher bezeichnet
H93.1	Tinnitus aurium	J33.0	Polyp der Nasenhöhle
H93.2	Sonstige abnorme Hörempfindungen	J33.1	Polyposis nasalis deformans
H93.3	Krankheiten des N. vestibulocochlearis [VIII. Hirnnerv]	J33.8	Sonstige Polypen der Nasennebenhöhlen
H93.8	Sonstige näher bezeichnete Krankheiten des Ohres	J33.9	Nasenpolyp, nicht näher bezeichnet
H93.9	Krankheit des Ohres, nicht näher bezeichnet	J34.0	Abszess, Furunkel und Karbunkel der Nase
H94.0	Entzündung des N. vestibulocochlearis [VIII. Hirnnerv] bei anderenorts klassifizierten infektiösen und parasitären Krankheiten	J34.1	Zyste oder Mukozele der Nase und der Nasennebenhöhle
H94.8	Sonstige näher bezeichnete Krankheiten des Ohres bei anderenorts klassifizierten Krankheiten	J34.2	Nasenseptumdeviation
H95.0	Rezidivierendes Cholesteatom in der Mastoidhöhle nach Mastoidektomie	J34.3	Hypertrophie der Nasenmuscheln
H95.1	Sonstige Krankheiten nach Mastoidektomie	J34.8	Sonstige näher bezeichnete Krankheiten der Nase und der Nasennebenhöhlen
H95.8	Sonstige Krankheiten des Ohres und des Warzenfortsatzes nach medizinischen Maßnahmen	J35.0	Chronische Tonsillitis
H95.9	Krankheit des Ohres und des Warzenfortsatzes nach medizinischen Maßnahmen, nicht näher bezeichnet	J35.1	Hyperplasie der Gaumenmandeln
J00	Akute Rhinopharyngitis [Erkältungsschnupfen]	J35.2	Hyperplasie der Rachenmandel
J01.0	Akute Sinusitis maxillaris	J35.3	Hyperplasie der Gaumenmandeln mit Hyperplasie der Rachenmandel
J01.1	Akute Sinusitis frontalis	J35.8	Sonstige chronische Krankheiten der Gaumenmandeln und der Rachenmandel
J01.2	Akute Sinusitis ethmoidalis	J35.9	Chronische Krankheit der Gaumenmandeln und der Rachenmandel, nicht näher bezeichnet
J01.3	Akute Sinusitis sphenoidalis	J36	Peritonsillarabszess
J01.4	Akute Pansinusitis	J37.0	Chronische Laryngitis
J01.8	Sonstige akute Sinusitis	J37.1	Chronische Laryngotracheitis
J01.9	Akute Sinusitis, nicht näher bezeichnet	J38.00	Lähmung der Stimmlippen und des Kehlkopfes: Nicht näher bezeichnet
J02.0	Streptokokken-Pharyngitis	J38.01	Lähmung der Stimmlippen und des Kehlkopfes: Einseitig, partiell
J02.8	Akute Pharyngitis durch sonstige näher bezeichnete Erreger	J38.02	Lähmung der Stimmlippen und des Kehlkopfes: Einseitig, komplett
J02.9	Akute Pharyngitis, nicht näher bezeichnet	J38.03	Lähmung der Stimmlippen und des Kehlkopfes: Beidseitig, partiell
J03.0	Streptokokken-Tonsillitis	J38.1	Polyp der Stimmlippen und des Kehlkopfes
		J38.2	Stimmlippenknötchen
		J38.3	Sonstige Krankheiten der Stimmlippen
		J38.4	Larynxödem
		J38.5	Laryngospasmus
		J38.6	Kehlkopfstenose
		J38.7	Sonstige Krankheiten des Kehlkopfes
		J39.0	Retropharyngealabszess und Parapharyngealabszess
		J39.1	Sonstiger Abszess des Rachenraumes

J39.2	Sonstige Krankheiten des Rachenraumes	K07.2	Anomalien des Zahnbogenverhältnisses
J39.3	Hypersensitivitätsreaktion der oberen Atemwege, Lokalisation nicht näher bezeichnet	K07.3	Zahnstellungsanomalien
J39.80	Erworbene Stenose der Trachea	K07.4	Fehlerhafte Okklusion, nicht näher bezeichnet
J39.88	Sonstige näher bezeichnete Krankheiten der oberen Atemwege	K07.5	Funktionelle dentofaziale Anomalien
J39.9	Krankheit der oberen Atemwege, nicht näher bezeichnet	K07.6	Krankheiten des Kiefergelenkes
K00.0	Anodontie	K07.8	Sonstige dentofaziale Anomalien
K00.1	Hyperodontie	K07.9	Dentofaziale Anomalie, nicht näher bezeichnet
K00.2	Abnormitäten in Größe und Form der Zähne	K08.0	Zahnverfall durch systemische Ursachen
K00.3	Schmelzflecken [Mottled teeth]	K08.1	Zahnverlust durch Unfall, Extraktion oder lokalisierte parodontale Krankheit
K00.4	Störungen in der Zahnbildung	K08.2	Atrophie des zahnlosen Alveolarkammes
K00.5	Hereditäre Störungen der Zahnstruktur, anderenorts nicht klassifiziert	K08.3	Verbliebene Zahnwurzel
K00.6	Störungen des Zahndurchbruchs	K08.81	Pathologische Zahnfraktur
K00.7	Dentitionskrankheit	K08.88	Sonstige näher bezeichnete Krankheiten der Zähne und des Zahnhalteapparates
K00.8	Sonstige Störungen der Zahnentwicklung	K08.9	Krankheit der Zähne und des Zahnhalteapparates, nicht näher bezeichnet
K00.9	Störung der Zahnentwicklung, nicht näher bezeichnet	K09.0	Entwicklungsbedingte odontogene Zysten
K01.0	Retinierte Zähne	K09.1	Entwicklungsbedingte (nichtodontogene) Zysten der Mundregion
K01.1	Impaktierte Zähne	K09.2	Sonstige Kieferzysten
K02.0	Karies, auf den Zahnschmelz begrenzt	K09.8	Sonstige Zysten der Mundregion, anderenorts nicht klassifiziert
K02.1	Karies des Dentins	K09.9	Zyste der Mundregion, nicht näher bezeichnet
K02.2	Karies des Zements	K10.0	Entwicklungsbedingte Krankheiten der Kiefer
K02.3	Kariesmarke	K10.1	Zentrales Riesenzellgranulom der Kiefer
K02.4	Odontoklasie	K10.20	Maxillärer Abszess ohne Angabe einer Ausbreitung nach retromaxillär oder in die Fossa canina
K02.5	Karies mit freiliegender Pulpa	K10.21	Maxillärer Abszess mit Angabe einer Ausbreitung nach retromaxillär oder in die Fossa canina
K02.8	Sonstige Zahnkaries	K10.28	Sonstige näher bezeichnete entzündliche Zustände der Kiefer
K02.9	Zahnkaries, nicht näher bezeichnet	K10.29	Entzündlicher Zustand der Kiefer, nicht näher bezeichnet
K03.0	Ausgeprägte Attrition der Zähne	K10.3	Alveolitis der Kiefer
K03.1	Abrasion der Zähne	K10.8	Sonstige näher bezeichnete Krankheiten der Kiefer
K03.2	Erosion der Zähne	K10.9	Krankheit der Kiefer, nicht näher bezeichnet
K03.3	Pathologische Zahnresorption	K11.0	Speicheldrüsenatrophie
K03.4	Hyperzementose	K11.1	Speicheldrüsenhypertrophie
K03.5	Ankylose der Zähne	K11.2	Sialadenitis
K03.6	Auflagerungen [Beläge] auf den Zähnen	K11.3	Speicheldrüsenabszess
K03.7	Farbänderungen der Zahnhartsubstanzen nach dem Zahndurchbruch	K11.4	Speicheldrüsenfistel
K03.8	Sonstige näher bezeichnete Krankheiten der Zahnhartsubstanzen	K11.5	Sialolithiasis
K03.9	Krankheit der Zahnhartsubstanzen, nicht näher bezeichnet	K11.6	Mukozele der Speicheldrüsen
K04.0	Pulpitis	K11.7	Störungen der Speichelsekretion
K04.1	Pulpanekrose	K11.8	Sonstige Krankheiten der Speicheldrüsen
K04.2	Pulpadegeneration	K11.9	Krankheit der Speicheldrüsen, nicht näher bezeichnet
K04.3	Abnorme Bildung von Zahnhartsubstanz in der Pulpa	K12.0	Rezidivierende orale Aphthen
K04.4	Akute apikale Parodontitis pulpalen Ursprungs	K12.1	Sonstige Formen der Stomatitis
K04.5	Chronische apikale Parodontitis	K12.20	Mund- (Boden-) Phlegmone
K04.6	Periapikaler Abszess mit Fistel	K12.21	Submandibularabszess ohne Angabe einer Ausbreitung nach mediastinal, parapharyngeal oder zervikal
K04.7	Periapikaler Abszess ohne Fistel	K12.22	Submandibularabszess mit Ausbreitung nach mediastinal, parapharyngeal oder zervikal
K04.8	Radikuläre Zyste	K12.23	Wangenabszess
K04.9	Sonstige und nicht näher bezeichnete Krankheiten der Pulpa und des periapikalen Gewebes	K12.28	Sonstige Phlegmone und Abszess des Mundes
K05.0	Akute Gingivitis	K12.29	Phlegmone und Abszess des Mundes, nicht näher bezeichnet
K05.1	Chronische Gingivitis	K12.3	Orale Mukositis (ulzerativ)
K05.2	Akute Parodontitis	K13.0	Krankheiten der Lippen
K05.3	Chronische Parodontitis	K13.1	Wangen- und Lippenbiss
K05.4	Parodontose	K13.2	Leukoplakie und sonstige Affektionen des Mundhöhlenepithels, einschließlich Zunge
K05.5	Sonstige Krankheiten des Parodonts	K13.3	Haarleukoplakie
K05.6	Krankheit des Parodonts, nicht näher bezeichnet	K13.4	Granulom und granulomähnliche Läsionen der Mundschleimhaut
K06.0	Gingivaretraktion	K13.5	Orale submuköse Fibrose
K06.1	Gingivahyperplasie	K13.6	Irritative Hyperplasie der Mundschleimhaut
K06.2	Gingivaläsionen und Läsionen des zahnlosen Alveolarkammes in Verbindung mit Trauma		
K06.8	Sonstige näher bezeichnete Krankheiten der Gingiva und des zahnlosen Alveolarkammes		
K06.9	Krankheit der Gingiva und des zahnlosen Alveolarkammes, nicht näher bezeichnet		
K07.0	Stärkere Anomalien der Kiefergröße		
K07.1	Anomalien des Kiefer-Schädelbasis-Verhältnisses		

K13.7	Sonstige und nicht näher bezeichnete Läsionen der Mundschleimhaut	Q37.0	Spalte des harten Gaumens mit beidseitiger Lippenspalte
K14.0	Glossitis	Q37.1	Spalte des harten Gaumens mit einseitiger Lippenspalte
K14.1	Lingua geographica	Q37.2	Spalte des weichen Gaumens mit beidseitiger Lippenspalte
K14.2	Glossitis rhombica mediana	Q37.3	Spalte des weichen Gaumens mit einseitiger Lippenspalte
K14.3	Hypertrophie der Zungenpapillen	Q37.4	Spalte des harten und des weichen Gaumens mit beidseitiger Lippenspalte
K14.4	Atrophie der Zungenpapillen	Q37.5	Spalte des harten und des weichen Gaumens mit einseitiger Lippenspalte
K14.5	Lingua plicata	Q37.8	Gaumenspalte, nicht näher bezeichnet, mit beidseitiger Lippenspalte
K14.6	Glossodynie	Q37.9	Gaumenspalte, nicht näher bezeichnet, mit einseitiger Lippenspalte
K14.8	Sonstige Krankheiten der Zunge	Q38.0	Angeborene Fehlbildungen der Lippen, anderenorts nicht klassifiziert
K14.9	Krankheit der Zunge, nicht näher bezeichnet	Q38.1	Ankyloglosson
M95.0	Erworbene Deformität der Nase	Q38.2	Makroglossie (angeboren)
M95.1	Blumenkohlrohr	Q38.3	Sonstige angeborene Fehlbildungen der Zunge
Q16.0	Angeborenes Fehlen der Ohrmuschel	Q38.4	Angeborene Fehlbildungen der Speicheldrüsen und Speicheldrüsenausführungsgänge
Q16.1	Angeborene(s) Fehlen, Atresie und Striktur des (äußeren) Gehörganges	Q38.5	Angeborene Fehlbildungen des Gaumens, anderenorts nicht klassifiziert
Q16.2	Fehlen der Tuba auditiva (angeboren)	Q38.6	Sonstige angeborene Fehlbildungen des Mundes
Q16.3	Angeborene Fehlbildung der Gehörknöchelchen	Q38.7	Schlundtasche
Q16.4	Sonstige angeborene Fehlbildungen des Mittelohres	Q38.8	Sonstige angeborene Fehlbildungen des Rachens
Q16.5	Angeborene Fehlbildung des Innenohres	Q67.0	Gesichtsasymmetrie
Q16.9	Angeborene Fehlbildung des Ohres als Ursache einer Beeinträchtigung des Hörvermögens, nicht näher bezeichnet	Q67.1	Flach gedrücktes Gesicht [Compression facies]
Q17.0	Akzessorische Ohrmuschel	Q67.2	Dolichocephalie
Q17.1	Makrotie	Q67.3	Plagiozephalie
Q17.2	Mikrotie	Q67.4	Sonstige angeborene Deformitäten des Schädels, des Gesichtes und des Kiefers
Q17.3	Sonstiges fehlgebildetes Ohr	R04.0	Epistaxis
Q17.4	Lageanomalie des Ohres	R04.1	Blutung aus dem Rachen
Q17.5	Abstehendes Ohr	R06.5	Mundatmung
Q17.8	Sonstige näher bezeichnete angeborene Fehlbildungen des Ohres	R06.7	Niesen
Q17.9	Angeborene Fehlbildung des Ohres, nicht näher bezeichnet	R07.0	Halsschmerzen
Q18.0	Branchiogene(r) Sinus, Fistel und Zyste	R19.6	Mundgeruch
Q18.1	Präaurikuläre(r) Sinus und Zyste	R42	Schwindel und Taumel
Q18.2	Sonstige branchiogene Fehlbildungen	R49.0	Dysphonie
Q18.4	Makrostomie	R49.1	Aphonie
Q18.5	Mikrostomie	R49.2	Rhinophonia (aperta) (clausa)
Q18.6	Makrocheilie	R49.8	Sonstige und nicht näher bezeichnete Störungen der Stimme
Q18.7	Mikrocheilie	R68.2	Mundtrockenheit, nicht näher bezeichnet
Q18.8	Sonstige näher bezeichnete angeborene Fehlbildungen des Gesichtes und des Halses	S01.20	Offene Wunde der Nase: Teil nicht näher bezeichnet
Q30.0	Choanalatresie	S01.21	Offene Wunde: Äußere Haut der Nase
Q30.1	Agenesie und Unterentwicklung der Nase	S01.22	Offene Wunde: Nasenlöcher
Q30.2	Nasenfurche, Naseneinkerbung und Spaltnase	S01.23	Offene Wunde: Nasenseptum
Q30.3	Angeborene Perforation des Nasenseptums	S01.29	Offene Wunde: Sonstige und mehrere Teile der Nase
Q30.8	Sonstige angeborene Fehlbildungen der Nase	S01.30	Offene Wunde des Ohres: Teil nicht näher bezeichnet
Q30.9	Angeborene Fehlbildung der Nase, nicht näher bezeichnet	S01.31	Offene Wunde: Ohrmuschel
Q31.0	Kehlkopfsegel	S01.33	Offene Wunde: Tragus
Q31.1	Angeborene subglottische Stenose	S01.34	Offene Wunde: Äußerer Gehörgang
Q31.2	Hypoplasie des Kehlkopfes	S01.35	Offene Wunde: Tuba auditiva
Q31.3	Laryngozele (angeboren)	S01.36	Offene Wunde: Gehörknöchelchen
Q31.5	Angeborene Laryngomalazie	S01.37	Offene Wunde: Trommelfell
Q31.8	Sonstige angeborene Fehlbildungen des Kehlkopfes	S01.38	Offene Wunde: Innenohr
Q31.9	Angeborene Fehlbildung des Kehlkopfes, nicht näher bezeichnet	S01.39	Offene Wunde: Sonstige und mehrere Teile des Ohres und der Gehörstrukturen
Q32.0	Angeborene Tracheomalazie	S01.42	Offene Wunde: Oberkieferregion
Q32.1	Sonstige angeborene Fehlbildungen der Trachea	S01.43	Offene Wunde: Unterkieferregion
Q32.2	Angeborene Bronchomalazie	S01.50	Offene Wunde: Mund, Teil nicht näher bezeichnet
Q32.3	Angeborene Bronchusstenose	S01.51	Offene Wunde: Lippe
Q32.4	Sonstige angeborene Fehlbildungen der Bronchien	S01.52	Offene Wunde: Wangenschleimhaut
Q35.1	Spalte des harten Gaumens	S01.53	Offene Wunde: Zahnfleisch (Processus alveolaris)
Q35.3	Spalte des weichen Gaumens	S01.54	Offene Wunde: Zunge und Mundboden
Q35.5	Spalte des harten und des weichen Gaumens		
Q35.7	Uvulaspalte		
Q35.9	Gaumenspalte, nicht näher bezeichnet		
Q36.0	Lippenspalte, beidseitig		
Q36.1	Lippenspalte, median		
Q36.9	Lippenspalte, einseitig		

S01.55	Offene Wunde: Gaumen	S03.4	Verstauchung und Zerrung des Kiefers
S01.59	Offene Wunde: Sonstige und mehrere Teile der Lippe und der Mundhöhle	S04.6	Verletzung des N. vestibulocochlearis
S02.2	Nasenbeinfraktur	S08.1	Traumatische Amputation des Ohres
S02.4	Fraktur des Jochbeins und des Oberkiefers	S09.2	Traumatische Trommelfellruptur
S02.5	Zahnfraktur	S11.01	Offene Wunde: Kehlkopf
S02.60	Unterkieferfraktur: Teil nicht näher bezeichnet	S11.21	Offene Wunde: Rachen
S02.61	Unterkieferfraktur: Processus condylaris	S11.22	Offene Wunde: Ösophagus, Pars cervicalis
S02.62	Unterkieferfraktur: Subkondylär	S12.8	Fraktur sonstiger Teile im Bereich des Halses
S02.63	Unterkieferfraktur: Processus coronoideus	T16	Fremdkörper im Ohr
S02.64	Unterkieferfraktur: Ramus mandibulae, nicht näher bezeichnet	T17.0	Fremdkörper in einer Nasennebenhöhle
S02.65	Unterkieferfraktur: Angulus mandibulae	T17.1	Fremdkörper im Nasenloch
S02.66	Unterkieferfraktur: Symphysis mandibulae	T17.2	Fremdkörper im Rachen
S02.67	Unterkieferfraktur: Pars alveolaris	T17.3	Fremdkörper im Kehlkopf
S02.68	Unterkieferfraktur: Corpus mandibulae, sonstige und nicht näher bezeichnete Teile	T18.0	Fremdkörper im Mund
S02.69	Unterkieferfraktur: Mehrere Teile	T28.0	Verbrennung des Mundes und des Rachens
S03.0	Kieferluxation	T28.5	Verätzung des Mundes und des Rachens
S03.2	Zahnluxation	T70.0	Barotrauma des Ohres
		T70.1	Barotrauma der Nasennebenhöhlen
		T75.3	Kinetose

Prozedur MDC03-1

20.96	Implantation oder Ersatz einer Kochleaprothese, n.n.bez.	20.98	Implantation oder Ersatz einer mehrkanaligen Kochleaprothese
20.97	Implantation oder Ersatz einer einkanaligen Kochleaprothese		

DRG D01**Kochleaimplantation oder Implantation einer Kiefergelenkendoprothese**

Prozedur in Tabelle D01-1 oder Prozedur in Tabelle D01-2

DRG D01A**Kochleaimplantation, bilateral**

Mindestens zwei Prozeduren in Tabelle D01-1 oder Beidseitige Prozedur in Tabelle D01-1

DRG D01B**Kochleaimplantation oder Implantation einer Kiefergelenkendoprothese****Prozedur D01-1**

- | | | | |
|---------|---|---------|--|
| 20.96 ↔ | Implantation oder Ersatz einer Kochleaprothese, n.n.bez. | 20.98 ↔ | Implantation oder Ersatz einer mehrkanaligen Kochleaprothese |
| 20.97 ↔ | Implantation oder Ersatz einer einkanaligen Kochleaprothese | | |

Prozedur D01-2

- | | | | |
|------------|---|------------|--|
| 76.5X.60 ↔ | Implantation einer Endoprothese am Kiefergelenk | 76.5X.71 ↔ | Implantation einer Totalendoprothese am Kiefergelenk mit CAD-CAM gefertigten Komponenten |
| 76.5X.61 ↔ | Wechsel einer Endoprothese am Kiefergelenk | | |
| 76.5X.70 ↔ | Implantation einer Totalendoprothese am Kiefergelenk mit vorgefertigten Komponenten | | |

DRG D02**Komplexe Resektionen mit Rekonstruktionen an Kopf und Hals und Kombinationseingriff mit äusserst schweren CC oder komplizierender Prozedur oder mehrzeitige komplexer OR-Prozedur**

(Prozedur in Tabelle D02-1 oder Prozedur in Tabelle D02-2) und (Prozedur in Tabelle D02-3 oder Prozedur in Tabelle D02-4) und (PCCL > 3 oder Komplizierende Prozeduren) oder (Prozedur in Tabelle D02-5 und Beidseitige Prozedur in Tabelle D02-3) oder Mehrzeitige komplexe OR-Prozeduren

DRG D02A**Komplexe Resektionen mit Rekonstruktionen an Kopf und Hals und Kombinationseingriff mit äusserst schweren CC oder komplizierender Prozedur oder mehrzeitige komplexer OR-Prozedur, mit IntK /IMCK > 196/184 Aufwandspunkte**

Mindestens eine Prozedur in Tabelle D02-6

DRG D02B**Komplexe Resektionen mit Rekonstruktionen an Kopf und Hals und Kombinationseingriff mit äusserst schweren CC oder komplizierender Prozedur oder mehrzeitige komplexer OR-Prozedur****Prozedur D02-1**

- | | | | |
|------------|--|------------|--|
| 02.05.10 ↔ | Einsetzen eines CAD-Implantats an Hirnschädel ohne Beteiligung des Gesichtsschädels, einfacher Defekt | 25.2X.12 ↔ | Partielle Glossektomie, transoraler Zugang, Rekonstruktion mit lokaler Schleimhaut |
| 02.05.11 ↔ | Einsetzen eines CAD-Implantats an Hirnschädel ohne Beteiligung des Gesichtsschädels, grosser oder komplexer Defekt | 25.2X.13 ↔ | Partielle Glossektomie, transoraler Zugang, Rekonstruktion mit myokutanem Lappen |
| 02.05.20 ↔ | Einsetzen eines CAD-Implantats an Hirnschädel mit Beteiligung von Orbita, Temporalregion oder frontalem Sinus, bis zu 2 Regionen | 25.2X.14 ↔ | Partielle Glossektomie, transoraler Zugang, Rekonstruktion mit freiem mikrovaskulär-anastomosierten Transplantat |
| 02.05.30 ↔ | Einsetzen eines CAD-Implantats an Hirnschädel mit Beteiligung multipler Regionen des Gesichtsschädels, ab 3 Regionen | 25.2X.19 ↔ | Partielle Glossektomie, transoraler Zugang, mit sonstiger Rekonstruktion |
| 02.06.10 ↔ | Frontoorbitale Kranioplastik zur Verlagerung | 25.2X.20 ↔ | Partielle Glossektomie, transmandibulärer Zugang, n.n.bez. |
| 02.06.30 ↔ | Rekonstruktion von Hirn- und Gesichtsschädel, mit einfachem Implantat (Knochenzement, alloplastisches Material) | 25.2X.21 ↔ | Partielle Glossektomie, transmandibulärer Zugang, ohne Rekonstruktion |
| 25.2X.00 ↔ | Partielle Glossektomie, n.n.bez. | 25.2X.22 ↔ | Partielle Glossektomie, transmandibulärer Zugang, Rekonstruktion mit lokaler Schleimhaut |
| 25.2X.09 ↔ | Partielle Glossektomie, sonstige | 25.2X.23 ↔ | Partielle Glossektomie, transmandibulärer Zugang, Rekonstruktion mit myokutanem Lappen |
| 25.2X.10 ↔ | Partielle Glossektomie, transoraler Zugang, n.n.bez. | 25.2X.24 ↔ | Partielle Glossektomie, transmandibulärer Zugang, Rekonstruktion mit freiem mikrovaskulär-anastomosierten Transplantat |
| 25.2X.11 ↔ | Partielle Glossektomie, transoraler Zugang, ohne Rekonstruktion | | |

25.2X.29 ↔ Partielle Glossektomie, transmandibulärer Zugang, mit sonstiger Rekonstruktion	25.3X.33 ↔ Vollständige Pelviglossektomie, transoraler Zugang, Rekonstruktion mit myokutanem Lappen
25.2X.30 ↔ Pelviglossektomie, transoraler Zugang, n.n.bez.	25.3X.34 ↔ Vollständige Pelviglossektomie, transoraler Zugang, Rekonstruktion mit freiem mikrovaskulär-anastomosierten Transplantat
25.2X.31 ↔ Pelviglossektomie, transoraler Zugang, ohne Rekonstruktion	25.3X.39 ↔ Vollständige Pelviglossektomie, transoraler Zugang, mit sonstiger Rekonstruktion
25.2X.32 ↔ Pelviglossektomie, transoraler Zugang, Rekonstruktion mit lokaler Schleimhaut	25.3X.40 ↔ Vollständige Pelviglossektomie, transmandibulärer Zugang, n.n.bez.
25.2X.33 ↔ Pelviglossektomie, transoraler Zugang, Rekonstruktion mit myokutanem Lappen	25.3X.41 ↔ Vollständige Pelviglossektomie, transmandibulärer Zugang, ohne Rekonstruktion
25.2X.34 ↔ Pelviglossektomie, transoraler Zugang, Rekonstruktion mit freiem mikrovaskulär-anastomosierten Transplantat	25.3X.42 ↔ Vollständige Pelviglossektomie, transmandibulärer Zugang, Rekonstruktion mit lokaler Schleimhaut
25.2X.39 ↔ Pelviglossektomie, transoraler Zugang, mit sonstiger Rekonstruktion	25.3X.43 ↔ Vollständige Pelviglossektomie, transmandibulärer Zugang, Rekonstruktion mit myokutanem Lappen
25.2X.40 ↔ Pelviglossektomie, transmandibulärer Zugang, n.n.bez.	25.3X.44 ↔ Vollständige Pelviglossektomie, transmandibulärer Zugang, Rekonstruktion mit freiem mikrovaskulär-anastomosierten Transplantat
25.2X.41 ↔ Pelviglossektomie, transmandibulärer Zugang, ohne Rekonstruktion	25.3X.49 ↔ Vollständige Pelviglossektomie, transmandibulärer Zugang, mit sonstiger Rekonstruktion
25.2X.42 ↔ Pelviglossektomie, transmandibulärer Zugang, Rekonstruktion mit lokaler Schleimhaut	25.3X.50 ↔ Vollständige Pelviglossomandibulektomie, n.n.bez.
25.2X.43 ↔ Pelviglossektomie, transmandibulärer Zugang, Rekonstruktion mit myokutanem Lappen	25.3X.51 ↔ Vollständige Pelviglossomandibulektomie, ohne Rekonstruktion
25.2X.44 ↔ Pelviglossektomie, transmandibulärer Zugang, Rekonstruktion mit freiem mikrovaskulär-anastomosierten Transplantat	25.3X.52 ↔ Vollständige Pelviglossomandibulektomie, Rekonstruktion mit lokaler Schleimhaut
25.2X.49 ↔ Pelviglossektomie, transmandibulärer Zugang, mit sonstiger Rekonstruktion	25.3X.53 ↔ Vollständige Pelviglossomandibulektomie, Rekonstruktion mit myokutanem Lappen
25.2X.50 ↔ Pelviglossomandibulektomie, n.n.bez.	25.3X.54 ↔ Vollständige Pelviglossomandibulektomie, Rekonstruktion mit freiem mikrovaskulär-anastomosierten Transplantat
25.2X.51 ↔ Pelviglossomandibulektomie, ohne Rekonstruktion	25.3X.59 ↔ Vollständige Pelviglossomandibulektomie, mit sonstiger Rekonstruktion
25.2X.52 ↔ Pelviglossomandibulektomie, Rekonstruktion mit lokaler Schleimhaut	25.4X.00 ↔ Radikale Glossektomie, n.n.bez.
25.2X.53 ↔ Pelviglossomandibulektomie, Rekonstruktion mit myokutanem Lappen	25.4X.10 ↔ Radikale Glossektomie, transoraler Zugang, n.n.bez.
25.2X.54 ↔ Pelviglossomandibulektomie, Rekonstruktion mit freiem mikrovaskulär-anastomosierten Transplantat	25.4X.11 ↔ Radikale Glossektomie, transoraler Zugang, ohne Rekonstruktion
25.2X.59 ↔ Pelviglossomandibulektomie, mit sonstiger Rekonstruktion	25.4X.12 ↔ Radikale Glossektomie, transoraler Zugang, Rekonstruktion mit lokaler Schleimhaut
25.3X.00 ↔ Vollständige Glossektomie, n.n.bez.	25.4X.13 ↔ Radikale Glossektomie, transoraler Zugang, Rekonstruktion mit myokutanem Lappen
25.3X.09 ↔ Vollständige Glossektomie, sonstige	25.4X.14 ↔ Radikale Glossektomie, transoraler Zugang, Rekonstruktion mit freiem mikrovaskulär-anastomosierten Transplantat
25.3X.10 ↔ Vollständige Glossektomie, transoraler Zugang, n.n.bez.	25.4X.19 ↔ Radikale Glossektomie, transoraler Zugang, mit sonstiger Rekonstruktion
25.3X.11 ↔ Vollständige Glossektomie, transoraler Zugang, ohne Rekonstruktion	25.4X.20 ↔ Radikale Glossektomie, transmandibulärer Zugang, n.n.bez.
25.3X.12 ↔ Vollständige Glossektomie, transoraler Zugang, Rekonstruktion mit lokaler Schleimhaut	25.4X.21 ↔ Radikale Glossektomie, transmandibulärer Zugang, ohne Rekonstruktion
25.3X.13 ↔ Vollständige Glossektomie, transoraler Zugang, Rekonstruktion mit myokutanem Lappen	25.4X.22 ↔ Radikale Glossektomie, transmandibulärer Zugang, Rekonstruktion mit lokaler Schleimhaut
25.3X.14 ↔ Vollständige Glossektomie, transoraler Zugang, Rekonstruktion mit freiem mikrovaskulär-anastomosierten Transplantat	25.4X.23 ↔ Radikale Glossektomie, transmandibulärer Zugang, Rekonstruktion mit myokutanem Lappen
25.3X.19 ↔ Vollständige Glossektomie, transoraler Zugang, mit sonstiger Rekonstruktion	25.4X.24 ↔ Radikale Glossektomie, transmandibulärer Zugang, Rekonstruktion mit freiem mikrovaskulär-anastomosierten Transplantat
25.3X.20 ↔ Vollständige Glossektomie, transmandibulärer Zugang, n.n.bez.	25.4X.29 ↔ Radikale Glossektomie, transmandibulärer Zugang, mit sonstiger Rekonstruktion
25.3X.21 ↔ Vollständige Glossektomie, transmandibulärer Zugang, ohne Rekonstruktion	25.4X.30 ↔ Radikale Pelviglossektomie, transoraler Zugang, n.n.bez.
25.3X.22 ↔ Vollständige Glossektomie, transmandibulärer Zugang, Rekonstruktion mit lokaler Schleimhaut	25.4X.31 ↔ Radikale Pelviglossektomie, transoraler Zugang, ohne Rekonstruktion
25.3X.23 ↔ Vollständige Glossektomie, transmandibulärer Zugang, Rekonstruktion mit myokutanem Lappen	25.4X.32 ↔ Radikale Pelviglossektomie, transoraler Zugang, Rekonstruktion mit lokaler Schleimhaut
25.3X.24 ↔ Vollständige Glossektomie, transmandibulärer Zugang, Rekonstruktion mit freiem mikrovaskulär-anastomosierten Transplantat	25.4X.33 ↔ Radikale Pelviglossektomie, transoraler Zugang, Rekonstruktion mit myokutanem Lappen
25.3X.29 ↔ Vollständige Glossektomie, transmandibulärer Zugang, mit sonstiger Rekonstruktion	25.4X.34 ↔ Radikale Pelviglossektomie, transoraler Zugang, Rekonstruktion mit freiem mikrovaskulär-anastomosierten Transplantat
25.3X.30 ↔ Vollständige Pelviglossektomie, transoraler Zugang, n.n.bez.	25.4X.39 ↔ Radikale Pelviglossektomie, transoraler Zugang, mit sonstiger Rekonstruktion
25.3X.31 ↔ Vollständige Pelviglossektomie, transoraler Zugang, ohne Rekonstruktion	
25.3X.32 ↔ Vollständige Pelviglossektomie, transoraler Zugang, Rekonstruktion mit lokaler Schleimhaut	

25.4X.40 ↔ Radikale Pelviglossektomie, transmandibulärer Zugang, n.n.bez.	76.43.11 ↔ Einsetzen eines CAD-Implantats an Mandibula, zur plastischen Rekonstruktion eines einfachen Defekts
25.4X.41 ↔ Radikale Pelviglossektomie, transmandibulärer Zugang, ohne Rekonstruktion	76.43.12 ↔ Einsetzen eines CAD-Implantats an Mandibula, zur plastischen Rekonstruktion eines grossen oder komplexen Defekts
25.4X.42 ↔ Radikale Pelviglossektomie, transmandibulärer Zugang, Rekonstruktion mit lokaler Schleimhaut	76.44.10 ↔ Totale Ostektomie an anderen Gesichtsschädelknochen, Rekonstruktion mit mikrovaskulär-anastomosiertem Transplantat
25.4X.43 ↔ Radikale Pelviglossektomie, transmandibulärer Zugang, Rekonstruktion mit myokutanem Lappen	76.44.11 ↔ Totale Ostektomie an anderen Gesichtsschädelknochen, Rekonstruktion mit nicht vaskularisiertem Transplantat
25.4X.44 ↔ Radikale Pelviglossektomie, transmandibulärer Zugang, Rekonstruktion mit freiem mikrovaskulär-anastomosiertem Transplantat	76.44.19 ↔ Totale Ostektomie an anderen Gesichtsschädelknochen mit sonstiger Rekonstruktion
25.4X.49 ↔ Radikale Pelviglossektomie, transmandibulärer Zugang, mit sonstiger Rekonstruktion	76.44.99 ↔ Totale Ostektomie an anderen Gesichtsschädelknochen mit gleichzeitiger Rekonstruktion, sonstige
25.4X.50 ↔ Radikale Pelviglossomandibulektomie, n.n.bez.	76.46.10 ↔ Sonstige Rekonstruktion an anderen Gesichtsschädelknochen mit mikrovaskulär-anastomosiertem Transplantat
25.4X.51 ↔ Radikale Pelviglossomandibulektomie, ohne Rekonstruktion	76.92.20 ↔ Einsetzen von CAD-Implantat an Gesichtsschädel ohne Beteiligung des Hirnschädels, bis zu 2 Regionen
25.4X.52 ↔ Radikale Pelviglossomandibulektomie, Rekonstruktion mit lokaler Schleimhaut	76.92.21 ↔ Einsetzen von CAD-Implantat an Gesichtsschädel ohne Beteiligung des Hirnschädels, ab 3 Regionen
25.4X.53 ↔ Radikale Pelviglossomandibulektomie, Rekonstruktion mit myokutanem Lappen	76.92.30 ↔ Einsetzen eines CAD-Implantats an Maxilla, zur plastischen Rekonstruktion eines einfachen Defekts
25.4X.54 ↔ Radikale Pelviglossomandibulektomie, Rekonstruktion mit freiem mikrovaskulär-anastomosiertem Transplantat	76.92.31 ↔ Einsetzen eines CAD-Implantats an Maxilla, zur plastischen Rekonstruktion eines grossen oder komplexen Defekts
25.4X.59 ↔ Radikale Pelviglossomandibulektomie, mit sonstiger Rekonstruktion	
25.4X.99 ↔ Radikale Glossektomie, sonstige	
76.41.00 ↔ Totale Mandibulektomie mit gleichzeitiger Rekonstruktion, n.n.bez.	
76.41.99 ↔ Totale Mandibulektomie mit gleichzeitiger Rekonstruktion, sonstige	

Prozedur D02-2

16.98.11 ↔ Rekonstruktion der Orbitawand mit mikrovaskulärem Lappen	25.4X.14 ↔ Radikale Glossektomie, transoraler Zugang, Rekonstruktion mit freiem mikrovaskulär-anastomosiertem Transplantat
18.71.14 ↔ Ohrmuschelaufbau, partiell mit mikrovaskulärem Lappen	25.4X.24 ↔ Radikale Glossektomie, transmandibulärer Zugang, Rekonstruktion mit freiem mikrovaskulär-anastomosiertem Transplantat
18.71.24 ↔ Ohrmuschelaufbau, total mit mikrovaskulärem Lappen	25.4X.34 ↔ Radikale Pelviglossektomie, transoraler Zugang, Rekonstruktion mit freiem mikrovaskulär-anastomosiertem Transplantat
25.2X.14 ↔ Partielle Glossektomie, transoraler Zugang, Rekonstruktion mit freiem mikrovaskulär-anastomosiertem Transplantat	25.4X.44 ↔ Radikale Pelviglossektomie, transmandibulärer Zugang, Rekonstruktion mit freiem mikrovaskulär-anastomosiertem Transplantat
25.2X.24 ↔ Partielle Glossektomie, transmandibulärer Zugang, Rekonstruktion mit freiem mikrovaskulär-anastomosiertem Transplantat	25.4X.54 ↔ Radikale Pelviglossomandibulektomie, Rekonstruktion mit freiem mikrovaskulär-anastomosiertem Transplantat
25.2X.34 ↔ Pelviglossektomie, transoraler Zugang, Rekonstruktion mit freiem mikrovaskulär-anastomosiertem Transplantat	27.57.10 ↔ Anbringen eines freien mikrovaskulär-anastomosierten Transplantats an Lippe und Mund
25.2X.44 ↔ Pelviglossektomie, transmandibulärer Zugang, Rekonstruktion mit freiem mikrovaskulär-anastomosiertem Transplantat	27.59.40 ↔ Sonstige plastische Rekonstruktion an Lippe und Mund mit freiem mikrovaskulär-anastomosiertem Transplantat
25.2X.54 ↔ Pelviglossomandibulektomie, Rekonstruktion mit freiem mikrovaskulär-anastomosiertem Transplantat	29.33.12 ↔ Partielle Pharyngektomie, Rekonstruktion mit freiem mikrovaskulär-anastomosiertem Transplantat
25.3X.14 ↔ Vollständige Glossektomie, transoraler Zugang, Rekonstruktion mit freiem mikrovaskulär-anastomosiertem Transplantat	29.33.21 ↔ Totale Pharyngektomie, Rekonstruktion mit freiem mikrovaskulär-anastomosiertem Transplantat, freiem Darmtransplantat oder Magenhochzug
25.3X.24 ↔ Vollständige Glossektomie, transmandibulärer Zugang, Rekonstruktion mit freiem mikrovaskulär-anastomosiertem Transplantat	29.4X.12 ↔ Plastische Rekonstruktion am Pharynx, mit mikrovaskulär anastomosiertem Transplantat, Darmtransplantat oder Magenhochzug
25.3X.34 ↔ Vollständige Pelviglossektomie, transoraler Zugang, Rekonstruktion mit freiem mikrovaskulär-anastomosiertem Transplantat	30.3X.15 ↔ Vollständige Laryngektomie, Rekonstruktion mit freiem mikrovaskulär-anastomosiertem Transplantat
25.3X.44 ↔ Vollständige Pelviglossektomie, transmandibulärer Zugang, Rekonstruktion mit freiem mikrovaskulär-anastomosiertem Transplantat	30.4X.15 ↔ Radikale Laryngektomie, mit Pharyngektomie, Rekonstruktion mit freiem mikrovaskulär-anastomosiertem Transplantat
25.3X.54 ↔ Vollständige Pelviglossomandibulektomie, Rekonstruktion mit freiem mikrovaskulär-anastomosiertem Transplantat	30.4X.25 ↔ Radikale Laryngektomie, mit Pharyngektomie und Schilddrüsenresektion, Rekonstruktion mit freiem mikrovaskulär-anastomosiertem Transplantat

76.31.20 ↔	Partielle Mandibulektomie, Rekonstruktion mit mikrovasculär-anastomosiertem Transplantat	83.82.42 ↔	Transplantation eines sonstigen Lappentransplantates mit mikrovasculärer Anastomosierung aus Muskel oder Faszie, Oberarm und Ellenbogen
76.39.10 ↔	Partielle Ostektomie an anderen Gesichtsschädelknochen, Rekonstruktion mit mikrovasculär-anastomosiertem Transplantat	83.82.43 ↔	Transplantation eines sonstigen Lappentransplantates mit mikrovasculärer Anastomosierung aus Muskel oder Faszie, Unterarm
76.41.10 ↔	Totale Mandibulektomie mit gleichzeitiger Rekonstruktion mit mikrovasculär-anastomosiertem Transplantat	83.82.44 ↔	Transplantation eines sonstigen Lappentransplantates mit mikrovasculärer Anastomosierung aus Muskel oder Faszie, Brustwand, Bauch und Rücken
76.43.10 ↔	Sonstige Rekonstruktion der Mandibula mit mikrovasculär-anastomosiertem Transplantat	83.82.45 ↔	Transplantation eines sonstigen Lappentransplantates mit mikrovasculärer Anastomosierung aus Muskel oder Faszie, Leisten- und Genitalregion und Gesäss
76.44.10 ↔	Totale Ostektomie an anderen Gesichtsschädelknochen, Rekonstruktion mit mikrovasculär-anastomosiertem Transplantat	83.82.46 ↔	Transplantation eines sonstigen Lappentransplantates mit mikrovasculärer Anastomosierung aus Muskel oder Faszie, Untere Extremität
76.46.10 ↔	Sonstige Rekonstruktion an anderen Gesichtsschädelknochen mit mikrovasculär-anastomosiertem Transplantat	83.82.47 ↔	Transplantation eines sonstigen Lappentransplantates mit mikrovasculärer Anastomosierung aus Muskel oder Faszie, Andere Lokalisation
78.01.10 ↔	Knochen transplantation an Skapula und Klavikula, gefässgestielt mit mikrovasculärer Anastomose	85.89.20 ↔	Mammoplastik mittels Lappenplastik mit mikrovasculärer Anastomosierung, n.n.bez.
78.02.10 ↔	Knochen transplantation am Humerus, gefässgestielt mit mikrovasculärer Anastomose	85.89.21 ↔	Deep inferior epigastric perforator flap (DIEP)
78.03.10 ↔	Knochen transplantation an Radius und Ulna, gefässgestielt mit mikrovasculärer Anastomose	85.89.22 ↔	Superficial inferior epigastric artery flap (SIEA)
78.04.10 ↔	Knochen transplantation an Karpalia und Metakarpalia, gefässgestielt mit mikrovasculärer Anastomose	85.89.24 ↔	Superior gluteal artery perforator flap (S-GAP)
78.05.10 ↔	Knochen transplantation am Femur, gefässgestielt mit mikrovasculärer Anastomose	85.89.25 ↔	Inferior gluteal artery perforator flap (I-GAP)
78.06.10 ↔	Knochen transplantation an der Patella, gefässgestielt mit mikrovasculärer Anastomose	85.89.29 ↔	Mammoplastik mittels Lappenplastik mit mikrovasculärer Anastomosierung, sonstige
78.07.10 ↔	Knochen transplantation an der Tibia, gefässgestielt mit mikrovasculärer Anastomose	86.7D.11 ↔	Plastik mit freiem Lappen mit mikrovasculärer Anastomosierung, am Kopf
78.07.20 ↔	Knochen transplantation an der Fibula, gefässgestielt mit mikrovasculärer Anastomose	86.7D.12 ↔	Plastik mit freiem Lappen mit mikrovasculärer Anastomosierung, am Hals
78.08.10 ↔	Knochen transplantation an Tarsalia und Metatarsalia, gefässgestielt mit mikrovasculärer Anastomose	86.7D.13 ↔	Plastik mit freiem Lappen mit mikrovasculärer Anastomosierung, an Schulter und Axilla
78.09.10 ↔	Knochen transplantation an Phalangen der Hand, gefässgestielt mit mikrovasculärer Anastomose	86.7D.14 ↔	Plastik mit freiem Lappen mit mikrovasculärer Anastomosierung, an Oberarm und Ellenbogen
78.09.30 ↔	Knochen transplantation am Becken, gefässgestielt mit mikrovasculärer Anastomose	86.7D.15 ↔	Plastik mit freiem Lappen mit mikrovasculärer Anastomosierung, am Unterarm
78.09.40 ↔	Knochen transplantation an Phalangen des Fusses, gefässgestielt mit mikrovasculärer Anastomose	86.7D.16 ↔	Plastik mit freiem Lappen mit mikrovasculärer Anastomosierung, an der Hand
78.09.90 ↔	Knochen transplantation an anderen näher bezeichneten Knochen, ausser Gesichtsschädelknochen, gefässgestielt mit mikrovasculärer Anastomose	86.7D.17 ↔	Plastik mit freiem Lappen mit mikrovasculärer Anastomosierung, an Brustwand und Rücken
7A.51.12 ↔	Knochen transplantation an der Wirbelsäule, gefässgestielt mit mikrovasculärer Anastomose	86.7D.18 ↔	Plastik mit freiem Lappen mit mikrovasculärer Anastomosierung, an Bauchregion und Leiste
83.43.12 ↔	Entnahme eines sonstigen Lappentransplantates mit mikrovasculärer Anastomosierung aus Muskel oder Faszie	86.7D.1A ↔	Plastik mit freiem Lappen mit mikrovasculärer Anastomosierung, am Gesäss
83.82.40 ↔	Transplantation eines sonstigen Lappentransplantates mit mikrovasculärer Anastomosierung aus Muskel oder Faszie, Kopf und Hals	86.7D.1B ↔	Plastik mit freiem Lappen mit mikrovasculärer Anastomosierung, an Oberschenkel und Knie
83.82.41 ↔	Transplantation eines sonstigen Lappentransplantates mit mikrovasculärer Anastomosierung aus Muskel oder Faszie, Schulter und Axilla	86.7D.1C ↔	Plastik mit freiem Lappen mit mikrovasculärer Anastomosierung, am Unterschenkel
		86.7D.1D ↔	Plastik mit freiem Lappen mit mikrovasculärer Anastomosierung, am Fuss

Prozedur D02-3

40.41.00 ↔	Radikale Neck dissection, n.n.bez.	40.41.13 ↔	Selektive (funktionelle) Neck dissection, posterolateral (Region II-V)
40.41.10 ↔	Selektive (funktionelle) Neck dissection, supraomohyoid (Region I-III)	40.41.14 ↔	Selektive (funktionelle) Neck dissection, central (Region VI)
40.41.11 ↔	Selektive (funktionelle) Neck dissection, lateral (Region II-IV)	40.41.20 ↔	Radikale Neck dissection (inkl. modifiziert)
40.41.12 ↔	Selektive (funktionelle) Neck dissection, anterolateral (Region I-IV)	40.41.21 ↔	Erweiterte radikale Neck dissection
		40.41.99 ↔	Radikale Neck dissection, sonstige

Prozedur D02-4

31.1 †↔	Temporäre Tracheostomie	31.29 †↔	Permanente Tracheostomie, sonstige
31.21 †↔	Mediastinale Tracheostomie	31.79.10 †↔	Erweiterungsplastik eines Tracheostoma

Prozedur D02-5

25.2X.13 ↔	Partielle Glossektomie, transoraler Zugang, Rekonstruktion mit myokutanem Lappen	25.3X.44 ↔	Vollständige Pelviglossektomie, transmandibulärer Zugang, Rekonstruktion mit freiem mikrovaskulär-anastomosierten Transplantat
25.2X.14 ↔	Partielle Glossektomie, transoraler Zugang, Rekonstruktion mit freiem mikrovaskulär-anastomosierten Transplantat	25.3X.53 ↔	Vollständige Pelviglossomandibulektomie, Rekonstruktion mit myokutanem Lappen
25.2X.23 ↔	Partielle Glossektomie, transmandibulärer Zugang, Rekonstruktion mit myokutanem Lappen	25.3X.54 ↔	Vollständige Pelviglossomandibulektomie, Rekonstruktion mit freiem mikrovaskulär-anastomosierten Transplantat
25.2X.24 ↔	Partielle Glossektomie, transmandibulärer Zugang, Rekonstruktion mit freiem mikrovaskulär-anastomosierten Transplantat	25.4X.13 ↔	Radikale Glossektomie, transoraler Zugang, Rekonstruktion mit myokutanem Lappen
25.2X.33 ↔	Pelviglossektomie, transoraler Zugang, Rekonstruktion mit myokutanem Lappen	25.4X.14 ↔	Radikale Glossektomie, transoraler Zugang, Rekonstruktion mit freiem mikrovaskulär-anastomosierten Transplantat
25.2X.34 ↔	Pelviglossektomie, transoraler Zugang, Rekonstruktion mit freiem mikrovaskulär-anastomosierten Transplantat	25.4X.23 ↔	Radikale Glossektomie, transmandibulärer Zugang, Rekonstruktion mit myokutanem Lappen
25.2X.43 ↔	Pelviglossektomie, transmandibulärer Zugang, Rekonstruktion mit myokutanem Lappen	25.4X.24 ↔	Radikale Glossektomie, transmandibulärer Zugang, Rekonstruktion mit freiem mikrovaskulär-anastomosierten Transplantat
25.2X.44 ↔	Pelviglossektomie, transmandibulärer Zugang, Rekonstruktion mit freiem mikrovaskulär-anastomosierten Transplantat	25.4X.33 ↔	Radikale Pelviglossektomie, transoraler Zugang, Rekonstruktion mit myokutanem Lappen
25.2X.53 ↔	Pelviglossomandibulektomie, Rekonstruktion mit myokutanem Lappen	25.4X.34 ↔	Radikale Pelviglossektomie, transoraler Zugang, Rekonstruktion mit freiem mikrovaskulär-anastomosierten Transplantat
25.2X.54 ↔	Pelviglossomandibulektomie, Rekonstruktion mit freiem mikrovaskulär-anastomosierten Transplantat	25.4X.43 ↔	Radikale Pelviglossektomie, transmandibulärer Zugang, Rekonstruktion mit myokutanem Lappen
25.3X.13 ↔	Vollständige Glossektomie, transoraler Zugang, Rekonstruktion mit myokutanem Lappen	25.4X.44 ↔	Radikale Pelviglossektomie, transmandibulärer Zugang, Rekonstruktion mit freiem mikrovaskulär-anastomosierten Transplantat
25.3X.14 ↔	Vollständige Glossektomie, transoraler Zugang, Rekonstruktion mit freiem mikrovaskulär-anastomosierten Transplantat	25.4X.53 ↔	Radikale Pelviglossomandibulektomie, Rekonstruktion mit myokutanem Lappen
25.3X.23 ↔	Vollständige Glossektomie, transmandibulärer Zugang, Rekonstruktion mit myokutanem Lappen	25.4X.54 ↔	Radikale Pelviglossomandibulektomie, Rekonstruktion mit freiem mikrovaskulär-anastomosierten Transplantat
25.3X.24 ↔	Vollständige Glossektomie, transmandibulärer Zugang, Rekonstruktion mit freiem mikrovaskulär-anastomosierten Transplantat	76.44.10 ↔	Totale Ostektomie an anderen Gesichtsschädelknochen, Rekonstruktion mit mikrovaskulär-anastomosiertem Transplantat
25.3X.33 ↔	Vollständige Pelviglossektomie, transoraler Zugang, Rekonstruktion mit myokutanem Lappen	76.44.11 ↔	Totale Ostektomie an anderen Gesichtsschädelknochen, Rekonstruktion mit nicht vaskularisiertem Transplantat
25.3X.34 ↔	Vollständige Pelviglossektomie, transoraler Zugang, Rekonstruktion mit freiem mikrovaskulär-anastomosierten Transplantat		
25.3X.43 ↔	Vollständige Pelviglossektomie, transmandibulärer Zugang, Rekonstruktion mit myokutanem Lappen		

Prozedur D02-6

99.B7.13 †↔	Intensivmedizinische Komplexbehandlung, 185 bis 360 Aufwandspunkte	99.B7.1D †↔	Intensivmedizinische Komplexbehandlung, 2485 bis 2760 Aufwandspunkte
99.B7.14 †↔	Intensivmedizinische Komplexbehandlung, 361 bis 552 Aufwandspunkte	99.B7.1E †↔	Intensivmedizinische Komplexbehandlung, 2761 bis 3220 Aufwandspunkte
99.B7.15 †↔	Intensivmedizinische Komplexbehandlung, 553 bis 828 Aufwandspunkte	99.B7.1F †↔	Intensivmedizinische Komplexbehandlung, 3221 bis 3680 Aufwandspunkte
99.B7.16 †↔	Intensivmedizinische Komplexbehandlung, 829 bis 1104 Aufwandspunkte	99.B7.1G †↔	Intensivmedizinische Komplexbehandlung, 3681 bis 4600 Aufwandspunkte
99.B7.17 †↔	Intensivmedizinische Komplexbehandlung, 1105 bis 1380 Aufwandspunkte	99.B7.1H †↔	Intensivmedizinische Komplexbehandlung, 4601 bis 5520 Aufwandspunkte
99.B7.18 †↔	Intensivmedizinische Komplexbehandlung, 1381 bis 1656 Aufwandspunkte	99.B7.1I †↔	Intensivmedizinische Komplexbehandlung, 5521 bis 7360 Aufwandspunkte
99.B7.1A †↔	Intensivmedizinische Komplexbehandlung, 1657 bis 1932 Aufwandspunkte	99.B7.1J †↔	Intensivmedizinische Komplexbehandlung, 7361 bis 9200 Aufwandspunkte
99.B7.1B †↔	Intensivmedizinische Komplexbehandlung, 1933 bis 2208 Aufwandspunkte	99.B7.1K †↔	Intensivmedizinische Komplexbehandlung, 9201 bis 11040 Aufwandspunkte
99.B7.1C †↔	Intensivmedizinische Komplexbehandlung, 2209 bis 2484 Aufwandspunkte	99.B7.1L †↔	Intensivmedizinische Komplexbehandlung, 11041 bis 13800 Aufwandspunkte

99.B7.1M †↔ Intensivmedizinische Komplexbehandlung, 13801 bis 16560 Aufwandspunkte	99.B7.2N †↔ Intensivmedizinische Komplexbehandlung im Kindesalter (Basisprozedur), 13721 bis 16660 Aufwandspunkte
99.B7.1N †↔ Intensivmedizinische Komplexbehandlung, 16561 bis 19320 Aufwandspunkte	99.B7.2O †↔ Intensivmedizinische Komplexbehandlung im Kindesalter (Basisprozedur), 16661 bis 19600 Aufwandspunkte
99.B7.1O †↔ Intensivmedizinische Komplexbehandlung, 19321 und mehr Aufwandspunkte	99.B7.2P †↔ Intensivmedizinische Komplexbehandlung im Kindesalter (Basisprozedur), 19601 und mehr Aufwandspunkte
99.B7.21 †↔ Intensivmedizinische Komplexbehandlung im Kindesalter (Basisprozedur), 197 bis 392 Aufwandspunkte	99.B8.13 †↔ IMC-Komplexbehandlung des Erwachsenen, 185 bis 360 Aufwandspunkte
99.B7.22 †↔ Intensivmedizinische Komplexbehandlung im Kindesalter (Basisprozedur), 393 bis 588 Aufwandspunkte	99.B8.14 †↔ IMC-Komplexbehandlung des Erwachsenen, 361 bis 552 Aufwandspunkte
99.B7.23 †↔ Intensivmedizinische Komplexbehandlung im Kindesalter (Basisprozedur), 589 bis 784 Aufwandspunkte	99.B8.15 †↔ IMC-Komplexbehandlung des Erwachsenen, 553 bis 828 Aufwandspunkte
99.B7.24 †↔ Intensivmedizinische Komplexbehandlung im Kindesalter (Basisprozedur), 785 bis 980 Aufwandspunkte	99.B8.16 †↔ IMC-Komplexbehandlung des Erwachsenen, 829 bis 1104 Aufwandspunkte
99.B7.25 †↔ Intensivmedizinische Komplexbehandlung im Kindesalter (Basisprozedur), 981 bis 1176 Aufwandspunkte	99.B8.17 †↔ IMC-Komplexbehandlung des Erwachsenen, 1105 bis 1380 Aufwandspunkte
99.B7.26 †↔ Intensivmedizinische Komplexbehandlung im Kindesalter (Basisprozedur), 1177 bis 1470 Aufwandspunkte	99.B8.18 †↔ IMC-Komplexbehandlung des Erwachsenen, 1381 bis 1656 Aufwandspunkte
99.B7.27 †↔ Intensivmedizinische Komplexbehandlung im Kindesalter (Basisprozedur), 1471 bis 1764 Aufwandspunkte	99.B8.1A †↔ IMC-Komplexbehandlung des Erwachsenen, 1657 bis 1932 Aufwandspunkte
99.B7.28 †↔ Intensivmedizinische Komplexbehandlung im Kindesalter (Basisprozedur), 1765 bis 2058 Aufwandspunkte	99.B8.1B †↔ IMC-Komplexbehandlung des Erwachsenen, 1933 bis 2208 Aufwandspunkte
99.B7.2A †↔ Intensivmedizinische Komplexbehandlung im Kindesalter (Basisprozedur), 2059 bis 2352 Aufwandspunkte	99.B8.1C †↔ IMC-Komplexbehandlung des Erwachsenen, 2209 bis 2484 Aufwandspunkte
99.B7.2B †↔ Intensivmedizinische Komplexbehandlung im Kindesalter (Basisprozedur), 2353 bis 2646 Aufwandspunkte	99.B8.1D †↔ IMC-Komplexbehandlung des Erwachsenen, 2485 bis 2760 Aufwandspunkte
99.B7.2C †↔ Intensivmedizinische Komplexbehandlung im Kindesalter (Basisprozedur), 2647 bis 2940 Aufwandspunkte	99.B8.1E †↔ IMC-Komplexbehandlung des Erwachsenen, 2761 bis 3220 Aufwandspunkte
99.B7.2D †↔ Intensivmedizinische Komplexbehandlung im Kindesalter (Basisprozedur), 2941 bis 3430 Aufwandspunkte	99.B8.1F †↔ IMC-Komplexbehandlung des Erwachsenen, 3221 bis 3680 Aufwandspunkte
99.B7.2E †↔ Intensivmedizinische Komplexbehandlung im Kindesalter (Basisprozedur), 3431 bis 3920 Aufwandspunkte	99.B8.1G †↔ IMC-Komplexbehandlung des Erwachsenen, 3681 bis 4600 Aufwandspunkte
99.B7.2F †↔ Intensivmedizinische Komplexbehandlung im Kindesalter (Basisprozedur), 3921 bis 4410 Aufwandspunkte	99.B8.1H †↔ IMC-Komplexbehandlung des Erwachsenen, 4601 bis 5520 Aufwandspunkte
99.B7.2G †↔ Intensivmedizinische Komplexbehandlung im Kindesalter (Basisprozedur), 4411 bis 4900 Aufwandspunkte	99.B8.1I †↔ IMC-Komplexbehandlung des Erwachsenen, 5521 bis 7360 Aufwandspunkte
99.B7.2H †↔ Intensivmedizinische Komplexbehandlung im Kindesalter (Basisprozedur), 4901 bis 5880 Aufwandspunkte	99.B8.1J †↔ IMC-Komplexbehandlung des Erwachsenen, 7361 bis 9200 Aufwandspunkte
99.B7.2I †↔ Intensivmedizinische Komplexbehandlung im Kindesalter (Basisprozedur), 5881 bis 6860 Aufwandspunkte	99.B8.1K †↔ IMC-Komplexbehandlung des Erwachsenen, 9201 bis 11040 Aufwandspunkte
99.B7.2J †↔ Intensivmedizinische Komplexbehandlung im Kindesalter (Basisprozedur), 6861 bis 7840 Aufwandspunkte	99.B8.1L †↔ IMC-Komplexbehandlung des Erwachsenen, 11041 bis 13800 Aufwandspunkte
99.B7.2K †↔ Intensivmedizinische Komplexbehandlung im Kindesalter (Basisprozedur), 7841 bis 9800 Aufwandspunkte	99.B8.1M †↔ IMC-Komplexbehandlung des Erwachsenen, 13801 bis 16560 Aufwandspunkte
99.B7.2L †↔ Intensivmedizinische Komplexbehandlung im Kindesalter (Basisprozedur), 9801 bis 11760 Aufwandspunkte	99.B8.1N †↔ IMC-Komplexbehandlung des Erwachsenen, 16561 bis 19320 Aufwandspunkte
99.B7.2M †↔ Intensivmedizinische Komplexbehandlung im Kindesalter (Basisprozedur), 11761 bis 13720 Aufwandspunkte	99.B8.1O †↔ IMC-Komplexbehandlung des Erwachsenen, 19321 und mehr Aufwandspunkte
	99.B8.21 †↔ IMC-Komplexbehandlung im Kindesalter, 197 bis 392 Aufwandspunkte
	99.B8.22 †↔ IMC-Komplexbehandlung im Kindesalter, 393 bis 588 Aufwandspunkte
	99.B8.23 †↔ IMC-Komplexbehandlung im Kindesalter, 589 bis 784 Aufwandspunkte
	99.B8.24 †↔ IMC-Komplexbehandlung im Kindesalter, 785 bis 980 Aufwandspunkte
	99.B8.25 †↔ IMC-Komplexbehandlung im Kindesalter, 981 bis 1176 Aufwandspunkte
	99.B8.26 †↔ IMC-Komplexbehandlung im Kindesalter, 1177 bis 1470 Aufwandspunkte
	99.B8.27 †↔ IMC-Komplexbehandlung im Kindesalter, 1471 bis 1764 Aufwandspunkte
	99.B8.28 †↔ IMC-Komplexbehandlung im Kindesalter, 1765 bis 2058 Aufwandspunkte
	99.B8.2A †↔ IMC-Komplexbehandlung im Kindesalter, 2059 bis 2352 Aufwandspunkte
	99.B8.2B †↔ IMC-Komplexbehandlung im Kindesalter, 2353 bis 2646 Aufwandspunkte

99.B8.2C ‡↔ IMC-Komplexbehandlung im Kindesalter, 2647 bis 2940 Aufwandspunkte	99.B8.2J ‡↔ IMC-Komplexbehandlung im Kindesalter, 6861 bis 7840 Aufwandspunkte
99.B8.2D ‡↔ IMC-Komplexbehandlung im Kindesalter, 2941 bis 3430 Aufwandspunkte	99.B8.2K ‡↔ IMC-Komplexbehandlung im Kindesalter, 7841 bis 9800 Aufwandspunkte
99.B8.2E ‡↔ IMC-Komplexbehandlung im Kindesalter, 3431 bis 3920 Aufwandspunkte	99.B8.2L ‡↔ IMC-Komplexbehandlung im Kindesalter, 9801 bis 11760 Aufwandspunkte
99.B8.2F ‡↔ IMC-Komplexbehandlung im Kindesalter, 3921 bis 4410 Aufwandspunkte	99.B8.2M ‡↔ IMC-Komplexbehandlung im Kindesalter, 11761 bis 13720 Aufwandspunkte
99.B8.2G ‡↔ IMC-Komplexbehandlung im Kindesalter, 4411 bis 4900 Aufwandspunkte	99.B8.2N ‡↔ IMC-Komplexbehandlung im Kindesalter, 13721 bis 16660 Aufwandspunkte
99.B8.2H ‡↔ IMC-Komplexbehandlung im Kindesalter, 4901 bis 5880 Aufwandspunkte	99.B8.2O ‡↔ IMC-Komplexbehandlung im Kindesalter, 16661 bis 19600 Aufwandspunkte
99.B8.2I ‡↔ IMC-Komplexbehandlung im Kindesalter, 5881 bis 6860 Aufwandspunkte	99.B8.2P ‡↔ IMC-Komplexbehandlung im Kindesalter, 19601 und mehr Aufwandspunkte

ADRG D03**Operative Korrektur einer Lippen-Kiefer-Gaumen-Spalte**

Hauptdiagnose in Tabelle D03-1 und Prozedur in Tabelle D03-2

DRG D03A**Operative Korrektur einer Lippen-Kiefer-Gaumen-Spalte mit Rhinoplastik**

Prozedur in Tabelle D03-3

DRG D03B**Operative Korrektur einer Lippen-Kiefer-Gaumen-Spalte, Alter < 2 Jahre**

Alter < 2 Jahre

DRG D03C**Operative Korrektur einer Lippen-Kiefer-Gaumen-Spalte, Alter > 1 Jahr****Diagnose D03-1**

Q35.1	Spalte des harten Gaumens	Q37.3	Spalte des weichen Gaumens mit einseitiger Lippenspalte
Q35.3	Spalte des weichen Gaumens	Q37.4	Spalte des harten und des weichen Gaumens mit beidseitiger Lippenspalte
Q35.5	Spalte des harten und des weichen Gaumens	Q37.5	Spalte des harten und des weichen Gaumens mit einseitiger Lippenspalte
Q35.7	Uvulaspalte	Q37.8	Gaumenspalte, nicht näher bezeichnet, mit beidseitiger Lippenspalte
Q35.9	Gaumenspalte, nicht näher bezeichnet	Q37.9	Gaumenspalte, nicht näher bezeichnet, mit einseitiger Lippenspalte
Q36.0	Lippenspalte, beidseitig	Q38.5	Angeborene Fehlbildungen des Gaumens, anderenorts nicht klassifiziert
Q36.1	Lippenspalte, median	Q38.8	Sonstige angeborene Fehlbildungen des Rachens
Q36.9	Lippenspalte, einseitig		
Q37.0	Spalte des harten Gaumens mit beidseitiger Lippenspalte		
Q37.1	Spalte des harten Gaumens mit einseitiger Lippenspalte		
Q37.2	Spalte des weichen Gaumens mit beidseitiger Lippenspalte		

Prozedur D03-2

27.54.10 ↔ Lippenplastik einer (angeborenen) Lippenspalte	27.63.11 ↔ Revision der Korrektur einer Gaumenspalte, Kieferplastik mit Osteoplastik
27.54.11 ↔ Sekundäroperation einer (angeborenen) Lippenspalte	27.63.20 ↔ Revision der Korrektur einer Gaumenspalte, Sekundäroperation der Kieferspalte
27.62.00 ↔ Korrektur einer Gaumenspalte, n.n.bez.	27.63.99 ↔ Revision der Korrektur einer Gaumenspalte, sonstige
27.62.10 ↔ Primäre plastische Rekonstruktion am knöchernen Gaumen ohne Knochentransplantat	27.64 ↔ Einsetzen eines Gaumenimplantats
27.62.11 ↔ Primäre plastische Rekonstruktion am knöchernen Gaumen mit Knochentransplantat	27.69.10 ↔ Plastische Rekonstruktion am weichen Gaumen
27.62.12 ↔ Primäre plastische Rekonstruktion am weichen Gaumen	27.69.11 ↔ Plastische Rekonstruktion am knöchernen Gaumen
27.62.20 ↔ Sekundäre plastische Rekonstruktion am knöchernen Gaumen ohne Knochentransplantat	27.69.99 ↔ Sonstige plastische Rekonstruktion am Gaumen, sonstige
27.62.21 ↔ Sekundäre plastische Rekonstruktion am knöchernen Gaumen mit Knochentransplantat	27.73 ↔ Plastische Rekonstruktion an der Uvula
27.62.22 ↔ Sekundäre plastische Rekonstruktion am weichen Gaumen	29.33.00 ↔ (Partielle) Pharyngektomie, n.n.bez.
27.62.99 ↔ Korrektur einer Gaumenspalte, sonstige	29.33.10 ↔ Partielle Pharyngektomie, ohne Rekonstruktion
27.63.00 ↔ Revision der Korrektur einer Gaumenspalte, n.n.bez.	29.33.99 ↔ (Partielle) Pharyngektomie, sonstige
27.63.10 ↔ Revision der Korrektur einer Gaumenspalte, Kieferplastik	29.4X.10 ↔ Plastische Rekonstruktion am Pharynx, mit lokaler Schleimhaut oder freiem Hautlappen
	29.4X.11 ↔ Plastische Rekonstruktion am Pharynx, mit gestieltem myokutanen Lappen

29.4X.12 ↔ Plastische Rekonstruktion am Pharynx, mit mikrovascular anastomosiertem Transplantat, Darmtransplantat oder Magenhochzug

29.4X.99 ↔ Plastische Rekonstruktion am Pharynx, sonstige
29.59 ↔ Sonstige plastische Rekonstruktion am Pharynx, sonstige

Prozedur D03-3

21.86.10 ↔ Rhinoplastik der Nasenweichteile, äussere Nase
21.86.11 ↔ Rhinoplastik mit lokalen oder distalen Lappen

21.86.99 ↔ Rhinoplastik der Nasenweichteile, sonstige
21.87 ↔ Sonstige Rhinoplastik

ADRG D04

Bignathe Osteotomie und komplexe Eingriffe am Kiefer

((Prozedur in Tabelle D04-1 und Prozedur in Tabelle D04-2) oder Prozedur in Tabelle D04-3) oder (Prozedur in Tabelle D04-4 und Prozedur in Tabelle D04-5)

DRG D04Z

Bignathe Osteotomie und komplexe Eingriffe am Kiefer

Prozedur D04-1

76.62.00 ↔ Offene Osteoplastik [Osteotomie] am Ramus mandibulae, n.n.bez.
76.62.10 ↔ Offene Osteoplastik [Osteotomie] am Ramus mandibulae, ohne Distraction
76.62.20 ↔ Offene Osteoplastik [Osteotomie] am Ramus mandibulae, mit Distraction
76.62.99 ↔ Offene Osteoplastik [Osteotomie] am Ramus mandibulae, sonstige
76.63.00 ↔ Osteoplastik [Osteotomie] am Corpus mandibulae, n.n.bez.
76.63.10 ↔ Osteoplastik [Osteotomie] im seitlichen Alveolarkambereich oder mit frontaler Kontinuitätsdurchtrennung der Mandibula ohne Distraction

76.63.11 ↔ Osteoplastik [Osteotomie] im frontalen Alveolarkambereich oder mit Kontinuitätsdurchtrennung am horizontalen Mandibulaast ohne Distraction
76.63.12 ↔ Osteoplastik [Osteotomie] zur Kinnverlagerung ohne Distraction
76.63.20 ↔ Verlagerung des Alveolarfortsatzes durch horizontale Distraction nach Osteotomie
76.63.21 ↔ Verlagerung der Mandibula durch Distraction nach Osteotomie im horizontalen Mandibulaast
76.63.99 ↔ Osteoplastik [Osteotomie] am Corpus mandibulae, sonstige
76.64 ↔ Sonstige orthognathische Chirurgie an der Mandibula

Prozedur D04-2

76.65.00 ↔ Segmentale Osteoplastik [Osteotomie] der Maxilla, n.n.bez.
76.65.10 ↔ Segmentale Osteoplastik [Osteotomie] der Maxilla, ohne Distraction
76.65.20 ↔ Osteotomie der Maxilla im frontalen Alveolarkambereich, mit Distraction
76.65.21 ↔ Osteotomie der Maxilla im seitlichen Alveolarkambereich, mit Distraction
76.65.22 ↔ Osteotomie der Maxilla im frontalen und seitlichen Alveolarkambereich in mehreren Segmenten, mit Distraction
76.65.99 ↔ Segmentale Osteoplastik [Osteotomie] der Maxilla, sonstige
76.66.00 ↔ Totale Osteoplastik [Osteotomie] der Maxilla, n.n.bez.

76.66.10 ↔ Totale Osteoplastik [Osteotomie] der Maxilla ohne Distraction
76.66.20 ↔ Osteotomie der Maxilla in der Le-Fort-I-Ebene in einem Stück mit Distraction
76.66.21 ↔ Osteotomie der Maxilla in der Le-Fort-I-Ebene in zwei Stücken mit Distraction
76.66.22 ↔ Osteotomie der Maxilla in der Le-Fort-I-Ebene in drei oder mehr Stücken mit Distraction
76.66.30 ↔ Plastische Rekonstruktion und Augmentation der Maxilla durch totale Auflagerungsplastik
76.66.99 ↔ Totale Osteoplastik [Osteotomie] der Maxilla, sonstige

Prozedur D04-3

76.79.40 ↔ Sonstige offene Reposition kombinierter Mittelgesichtsfrakturen (Mehrfachfraktur)

Prozedur D04-4

76.63.00 ↔ Osteoplastik [Osteotomie] am Corpus mandibulae, n.n.bez.
76.63.10 ↔ Osteoplastik [Osteotomie] im seitlichen Alveolarkambereich oder mit frontaler Kontinuitätsdurchtrennung der Mandibula ohne Distraction

76.63.11 ↔ Osteoplastik [Osteotomie] im frontalen Alveolarkambereich oder mit Kontinuitätsdurchtrennung am horizontalen Mandibulaast ohne Distraction
76.63.12 ↔ Osteoplastik [Osteotomie] zur Kinnverlagerung ohne Distraction
76.63.20 ↔ Verlagerung des Alveolarfortsatzes durch horizontale Distraction nach Osteotomie

76.63.21 ↔	Verlagerung der Mandibula durch Distraction nach Osteotomie im horizontalen Mandibulaast	76.77.00 ↔	Offene Reposition einer Processus alveolaris-Fraktur, n.n.bez.
76.63.99 ↔	Osteoplastik [Osteotomie] am Corpus mandibulae, sonstige	76.77.10 ↔	Offene Reposition einer Processus alveolaris-Fraktur der Maxilla
76.64 ↔	Sonstige orthognathische Chirurgie an der Mandibula	76.77.11 ↔	Offene Reposition einer Processus alveolaris-Fraktur der Mandibula
76.72 ↔	Offene Reposition einer Jochbein- und Jochbogenfraktur	76.77.99 ↔	Offene Reposition einer Processus alveolaris-Fraktur, sonstige
76.74 ↔	Offene Reposition einer Maxillafraktur		

Prozedur D04-5

76.76.00 ↔	Offene Reposition einer Mandibulafraktur, n.n.bez.	76.76.99 ↔	Offene Reposition einer Mandibulafraktur, sonstige
76.76.10 ↔	Offene Reposition einer Einfachfraktur des Corpus mandibulae	76.77.00 ↔	Offene Reposition einer Processus alveolaris-Fraktur, n.n.bez.
76.76.11 ↔	Offene Reposition einer Mehrfachfraktur des Corpus mandibulae	76.77.10 ↔	Offene Reposition einer Processus alveolaris-Fraktur der Maxilla
76.76.20 ↔	Offene Reposition (von aussen) einer Einfach- oder Mehrfachfraktur des Ramus mandibulae	76.77.11 ↔	Offene Reposition einer Processus alveolaris-Fraktur der Mandibula
76.76.21 ↔	Offene Reposition (transoral) einer Einfach- oder Mehrfachfraktur des Ramus mandibulae	76.77.99 ↔	Offene Reposition einer Processus alveolaris-Fraktur, sonstige
76.76.30 ↔	Offene Reposition (transoral oder von aussen) einer Fraktur des Processus articularis mandibulae		

ADRG D05**Komplexe Eingriffe an den Speicheldrüsen**

Prozedur in Tabelle D05-3

DRG D05A**Komplexe Parotidektomie**

(Prozedur in Tabelle D05-4 und Hauptdiagnose in Tabelle D05-1) oder Hauptdiagnose in Tabelle D05-2

DRG D05B**Komplexe Eingriffe an den Speicheldrüsen ausser komplexe Parotidektomien****Diagnose D05-1**

D11.0 Gutartige Neubildung: Parotis

Diagnose D05-2

C07	Bösartige Neubildung der Parotis	C08.9	Bösartige Neubildung: Große Speicheldrüse, nicht näher bezeichnet
C08.0	Bösartige Neubildung: Glandula submandibularis		
C08.1	Bösartige Neubildung: Glandula sublingualis		
C08.8	Bösartige Neubildung: Große Speicheldrüsen, mehrere Teilbereiche überlappend		

Prozedur D05-3

26.31.00 ↔	Partielle Sialoadenektomie, n.n.bez.	26.32.11 ↔	Vollständige Parotidektomie mit Erhaltung des N. fazialis, mit intraoperatives Fazialismonitoring
26.31.10 ↔	Partielle Parotidektomie ohne intraoperatives Fazialismonitoring	26.32.20 ↔	Vollständige Parotidektomie mit Resektion und Rekonstruktion des N. fazialis
26.31.11 ↔	Partielle Parotidektomie mit intraoperatives Fazialismonitoring	26.32.30 ↔	Vollständige Resektion Glandula submandibularis
26.31.99 ↔	Partielle Sialoadenektomie, sonstige	26.32.99 ↔	Vollständige Sialoadenektomie, sonstige
26.32.00 ↔	Vollständige Sialoadenektomie, n.n.bez.		
26.32.10 ↔	Vollständige Parotidektomie mit Erhaltung des N. fazialis, ohne intraoperatives Fazialismonitoring		

Prozedur D05-4

26.32.00 ↔	Vollständige Sialoadenektomie, n.n.bez.	26.32.20 ↔	Vollständige Parotidektomie mit Resektion und Rekonstruktion des N. fazialis
26.32.10 ↔	Vollständige Parotidektomie mit Erhaltung des N. fazialis, ohne intraoperatives Fazialismonitoring	26.32.30 ↔	Vollständige Resektion Glandula submandibularis
26.32.11 ↔	Vollständige Parotidektomie mit Erhaltung des N. fazialis, mit intraoperatives Fazialismonitoring	26.32.99 ↔	Vollständige Sialoadenektomie, sonstige

ADRG D06**Aufwendige Eingriffe an Nasennebenhöhle, Mastoid, Mittelohr und andere Eingriffe an der Speicheldrüse**

Mindestens eine Prozedur in Tabelle D06-2

DRG D06A**Aufwendige Eingriffe an Nasennebenhöhle, Mastoid, Mittelohr und andere Eingriffe an der Speicheldrüse, mit komplexer Tympanoplastik oder Alter < 6 Jahre**

(Alter < 16 Jahre oder Prozedur in Tabelle D06-3) und (Alter < 6 Jahre oder Prozedur in Tabelle D06-3)

DRG D06B**Aufwendige Eingriffe an Nasennebenhöhle, Mastoid, Mittelohr und andere Eingriffe an der Speicheldrüse, Alter > 5 und < 16 Jahre, oder komplexer Eingriff an Mastoid oder NNH oder mit komplexer Diagnose, Alter > 15 Jahre**

Alter < 16 Jahre oder Prozedur in Tabelle D06-3 oder Prozedur in Tabelle D06-4 oder Prozedur in Tabelle D06-5 oder Hauptdiagnose in Tabelle D06-1

DRG D06C**Aufwendige Eingriffe an Nasennebenhöhle, Mastoid, Mittelohr und andere Eingriffe an der Speicheldrüse, Alter > 15 Jahre****Diagnose D06-1**

C00.0	Bösartige Neubildung: Äußere Oberlippe	C05.8	Bösartige Neubildung: Gaumen, mehrere Teilbereiche überlappend
C00.1	Bösartige Neubildung: Äußere Unterlippe	C05.9	Bösartige Neubildung: Gaumen, nicht näher bezeichnet
C00.2	Bösartige Neubildung: Äußere Lippe, nicht näher bezeichnet	C06.0	Bösartige Neubildung: Wangenschleimhaut
C00.3	Bösartige Neubildung: Oberlippe, Innenseite	C06.1	Bösartige Neubildung: Vestibulum oris
C00.4	Bösartige Neubildung: Unterlippe, Innenseite	C06.2	Bösartige Neubildung: Retromolarregion
C00.5	Bösartige Neubildung: Lippe, nicht näher bezeichnet, Innenseite	C06.8	Bösartige Neubildung: Sonstige und nicht näher bezeichnete Teile des Mundes, mehrere Teilbereiche überlappend
C00.6	Bösartige Neubildung: Lippenkommissur	C06.9	Bösartige Neubildung: Mund, nicht näher bezeichnet
C00.8	Bösartige Neubildung: Lippe, mehrere Teilbereiche überlappend	C07	Bösartige Neubildung der Parotis
C00.9	Bösartige Neubildung: Lippe, nicht näher bezeichnet	C08.0	Bösartige Neubildung: Glandula submandibularis
C01	Bösartige Neubildung des Zungengrundes	C08.1	Bösartige Neubildung: Glandula sublingualis
C02.0	Bösartige Neubildung: Zungenrücken	C08.8	Bösartige Neubildung: Große Speicheldrüsen, mehrere Teilbereiche überlappend
C02.1	Bösartige Neubildung: Zungenrand	C08.9	Bösartige Neubildung: Große Speicheldrüse, nicht näher bezeichnet
C02.2	Bösartige Neubildung: Zungenunterfläche	C09.0	Bösartige Neubildung: Fossa tonsillaris
C02.3	Bösartige Neubildung: Vordere zwei Drittel der Zunge, Bereich nicht näher bezeichnet	C09.1	Bösartige Neubildung: Gaumenbogen (vorderer) (hinterer)
C02.4	Bösartige Neubildung: Zungentonsille	C09.8	Bösartige Neubildung: Tonsille, mehrere Teilbereiche überlappend
C02.8	Bösartige Neubildung: Zunge, mehrere Teilbereiche überlappend	C09.9	Bösartige Neubildung: Tonsille, nicht näher bezeichnet
C02.9	Bösartige Neubildung: Zunge, nicht näher bezeichnet	C10.0	Bösartige Neubildung: Vallecula epiglottica
C03.0	Bösartige Neubildung: Oberkieferzahnfleisch	C10.1	Bösartige Neubildung: Vorderfläche der Epiglottis
C03.1	Bösartige Neubildung: Unterkieferzahnfleisch	C10.2	Bösartige Neubildung: Seitenwand des Oropharynx
C03.9	Bösartige Neubildung: Zahnfleisch, nicht näher bezeichnet	C10.3	Bösartige Neubildung: Hinterwand des Oropharynx
C04.0	Bösartige Neubildung: Vorderer Teil des Mundbodens	C10.4	Bösartige Neubildung: Kiemengang
C04.1	Bösartige Neubildung: Seitlicher Teil des Mundbodens	C10.8	Bösartige Neubildung: Oropharynx, mehrere Teilbereiche überlappend
C04.8	Bösartige Neubildung: Mundboden, mehrere Teilbereiche überlappend	C10.9	Bösartige Neubildung: Oropharynx, nicht näher bezeichnet
C04.9	Bösartige Neubildung: Mundboden, nicht näher bezeichnet	C11.0	Bösartige Neubildung: Obere Wand des Nasopharynx
C05.0	Bösartige Neubildung: Harter Gaumen	C11.1	Bösartige Neubildung: Hinterwand des Nasopharynx
C05.1	Bösartige Neubildung: Weicher Gaumen		
C05.2	Bösartige Neubildung: Uvula		

C11.2	Bösartige Neubildung: Seitenwand des Nasopharynx	C31.9	Bösartige Neubildung: Nasennebenhöhle, nicht näher bezeichnet
C11.3	Bösartige Neubildung: Vorderwand des Nasopharynx	C32.0	Bösartige Neubildung: Glottis
C11.8	Bösartige Neubildung: Nasopharynx, mehrere Teilbereiche überlappend	C32.1	Bösartige Neubildung: Supraglottis
C11.9	Bösartige Neubildung: Nasopharynx, nicht näher bezeichnet	C32.2	Bösartige Neubildung: Subglottis
C12	Bösartige Neubildung des Recessus piriformis	C32.3	Bösartige Neubildung: Larynxknorpel
C13.0	Bösartige Neubildung: Regio postcricoidea	C32.8	Bösartige Neubildung: Larynx, mehrere Teilbereiche überlappend
C13.1	Bösartige Neubildung: Aryepiglottische Falte, hypopharyngeale Seite	C32.9	Bösartige Neubildung: Larynx, nicht näher bezeichnet
C13.2	Bösartige Neubildung: Hinterwand des Hypopharynx	C39.0	Bösartige Neubildung: Obere Atemwege, Teil nicht näher bezeichnet
C13.8	Bösartige Neubildung: Hypopharynx, mehrere Teilbereiche überlappend	C46.2	Kaposi-Sarkom des Gaumens
C13.9	Bösartige Neubildung: Hypopharynx, nicht näher bezeichnet	C76.0	Bösartige Neubildung ungenau bezeichneter Lokalisationen: Kopf, Gesicht und Hals
C14.0	Bösartige Neubildung: Pharynx, nicht näher bezeichnet	H70.0	Akute Mastoiditis
C14.2	Bösartige Neubildung: Lymphatischer Rachenring [Waldeyer]	H70.1	Chronische Mastoiditis
C14.8	Bösartige Neubildung: Lippe, Mundhöhle und Pharynx, mehrere Teilbereiche überlappend	K10.20	Maxillärer Abszess ohne Angabe einer Ausbreitung nach retromaxillär oder in die Fossa canina
C30.0	Bösartige Neubildung: Nasenhöhle	K10.21	Maxillärer Abszess mit Angabe einer Ausbreitung nach retromaxillär oder in die Fossa canina
C30.1	Bösartige Neubildung: Mittelohr	K10.28	Sonstige näher bezeichnete entzündliche Zustände der Kiefer
C31.0	Bösartige Neubildung: Sinus maxillaris [Kieferhöhle]	K11.3	Speicheldrüsenabszess
C31.1	Bösartige Neubildung: Sinus ethmoidalis [Siebbeinzellen]	K12.20	Mund- (Boden-) Phlegmone
C31.2	Bösartige Neubildung: Sinus frontalis [Stirnhöhle]	K12.21	Submandibularabszess ohne Angabe einer Ausbreitung nach mediastinal, parapharyngeal oder zervikal
C31.3	Bösartige Neubildung: Sinus sphenoidalis [Keilbeinhöhle]	K12.22	Submandibularabszess mit Ausbreitung nach mediastinal, parapharyngeal oder zervikal
C31.8	Bösartige Neubildung: Nasennebenhöhlen, mehrere Teilbereiche überlappend	K12.28	Sonstige Phlegmone und Abszess des Mundes

Prozedur D06-2

19.52 ↔	Tympanoplastik Typ II	20.23.13 ↔	Explorative Tympanotomie
19.53 ↔	Tympanoplastik Typ III	20.23.99 ↔	Inzision am Mittelohr, sonstige
19.54 ↔	Tympanoplastik Typ IV	20.41 ↔	Einfache Mastoidektomie
19.55 ↔	Tympanoplastik Typ V	20.42.00 ↔	Radikale Mastoidektomie, n.n.bez.
19.56.00 ↔	Tympanoplastik und Ossikuloplastik, n.n.bez.	20.42.10 ↔	Mastoidektomie, mit Freilegung des Fazialiskanals, ohne Dekompression des Nerven
19.56.10 ↔	Tympanoplastik mit Antrotomie, Attikotomie, Attikoantrotomie oder Mastoidektomie, ohne Implantation einer Prothese oder mit Implantation eines autogenen Ossikels	20.42.11 ↔	Mastoidektomie, mit Freilegung des Fazialiskanals, mit Dekompression des Nerven
19.56.11 ↔	Tympanoplastik mit Antrotomie, Attikotomie, Attikoantrotomie oder Mastoidektomie, mit Implantation einer alloplastischen, allogenen oder xenogenen Prothese	20.42.20 ↔	Mastoidektomie, subtotale Resektion des Felsenbeins (subtotale Petrosektomie), n.n.bez.
19.56.20 ↔	Tympanoplastik mit Anlage einer Ohrradikalhöhle (offene Kavität), ohne Implantation einer Prothese oder mit Implantation eines autogenen Ossikels	20.42.21 ↔	Mastoidektomie, subtotale Resektion des Felsenbeins (subtotale Petrosektomie), ohne Obliteration
19.56.21 ↔	Tympanoplastik mit Anlage einer Ohrradikalhöhle (offene Kavität), mit Implantation einer alloplastischen, allogenen oder xenogenen Prothese	20.42.22 ↔	Mastoidektomie, subtotale Resektion des Felsenbeins (subtotale Petrosektomie), mit Obliteration von Fettgewebe
19.56.99 ↔	Tympanoplastik und Ossikuloplastik, sonstige	20.42.23 ↔	Mastoidektomie, subtotale Resektion des Felsenbeins (subtotale Petrosektomie), mit Obliteration von Muskelgewebe
19.6 ↔	Revision einer Tympanoplastik	20.42.24 ↔	Mastoidektomie, subtotale Resektion des Felsenbeins (subtotale Petrosektomie), mit Obliteration von Fett- und Muskelgewebe
19.9X.11 ↔	Verkleinerung einer Radikalhöhle	20.42.30 ↔	Mastoidektomie, partielle Resektion des Felsenbeins, n.n.bez.
19.9X.12 ↔	Rekonstruktion des Mittelohrs, Reimplantation, Rekonstruktion der hinteren Gehörgangswand	20.42.31 ↔	Mastoidektomie, partielle Resektion des Felsenbeins, ohne Obliteration
19.9X.13 ↔	Rekonstruktion des Mittelohrs	20.42.32 ↔	Mastoidektomie, partielle Resektion des Felsenbeins, mit Obliteration von Fettgewebe
19.9X.14 ↔	Verschluss einer Mastoid-Fistel	20.42.33 ↔	Mastoidektomie, partielle Resektion des Felsenbeins, mit Obliteration von Muskelgewebe
19.9X.19 ↔	Mikrochirurgische Operationen am Mittelohr, sonstige	20.42.34 ↔	Mastoidektomie, partielle Resektion des Felsenbeins, mit Obliteration von Fett- und Muskelgewebe
19.9X.99 ↔	Sonstige plastische Rekonstruktion am Mittelohr, sonstige	20.42.99 ↔	Radikale Mastoidektomie, sonstige
20.23.00 ↔	Inzision am Mittelohr, n.n.bez.	20.49 ↔	Mastoidektomie, sonstige
20.23.10 ↔	Antrotomie	20.51.10 ↔	Exzision einer Läsion an der Paukenhöhle
20.23.11 ↔	Attikotomie		
20.23.12 ↔	Tympanotomie mit Abdichtung der runden und/oder ovalen Fenstermembran		

20.51.11 ↔	Exzision einer Läsion an der Pyramidenspitze	22.79.00 ↔	Sonstige Rekonstruktion einer Nasennebenhöhle, n.n.bez.
20.51.12 ↔	Exzision einer Läsion an der Otobasis	22.79.10 ↔	Rekonstruktion des Stirnbeins
20.51.99 ↔	Exzision einer Läsion am Mittelohr, sonstige	22.79.11 ↔	Rekonstruktion oder Kranialisierung einer Stirnhöhlenwand
20.71 ↔	Endolymphatischer Shunt	22.79.19 ↔	Sonstige Rekonstruktion einer Nasennebenhöhle, sonstige
20.72.00 ↔	Injektion am Innenohr, n.n.bez.	22.9X.00 ↔	Sonstige Operationen an den Nasennebenhöhlen, n.n.bez.
20.72.10 ↔	Destruktion durch Injektion in die Bogengänge	22.9X.10 ↔	Sonstige Operationen an der Kieferhöhle
20.72.11 ↔	Destruktion durch Injektion in das Innenohr	22.9X.11 ↔	Sonstige Operationen an Siebbein und Keilbeinhöhle
20.72.12 ↔	Destruktion durch Injektion in das Vestibulum	22.9X.12 ↔	Sonstige Operationen an der Stirnhöhle
20.72.13 ↔	Destruktion durch Injektion in Bogengänge, Innenohr und Vestibulum	22.9X.13 ↔	Sanierung von Sinus ethmoidalis und einer oder mehreren anderen Nasennebenhöhlen
20.72.14 ↔	Labyrinthdestruktion durch Injektion	22.9X.14 ↔	Sphenoethmoidektomie
20.72.99 ↔	Injektion am Innenohr, sonstige	22.9X.20 ↔	Operationen an mehreren Nasennebenhöhlen, radikal
20.79.00 ↔	Sonstige Inzision, Exzision und Destruktion am Innenohr, n.n.bez.	22.9X.21 ↔	Operationen an mehreren Nasennebenhöhlen, radikal mit Einbruch in die Flügelgaumengrube
20.79.10 ↔	Exzision einer Läsion am Labyrinth	22.9X.22 ↔	Operationen an mehreren Nasennebenhöhlen, endonasal, mit Entlastung eines Abszesses
20.79.11 ↔	Kochleosaccotomie	22.9X.23 ↔	Operationen an mehreren Nasennebenhöhlen, endonasal, mit Darstellung der Schädelbasis (endonasale Pansinusoperation)
20.79.20 ↔	Labyrinthektomie, transtympanal	22.9X.24 ↔	Operationen an mehreren Nasennebenhöhlen, endonasal, mit Teilentfernung der Lamina papyracea oder Schlitzung der Periorbita
20.79.21 ↔	Labyrinthektomie, transmastoidal	22.9X.25 ↔	Operationen an mehreren Nasennebenhöhlen, kombiniert endonasal und von aussen
20.79.22 ↔	Labyrinthdestruktion, transtympanal	22.9X.29 ↔	Operationen an mehreren Nasennebenhöhlen, sonstige
20.79.23 ↔	Labyrinthdestruktion, transmastoidal	22.9X.99 ↔	Sonstige Operationen an den Nasennebenhöhlen, sonstige
20.79.99 ↔	Sonstige Inzision, Exzision und Destruktion am Innenohr, sonstige	26.12 ↔	Offene Biopsie an Speicheldrüse oder -gang
20.92 ↔	Revision einer Mastoidektomie	26.21 ↔	Marsupialisation einer Speicheldrüsenzyste
20.93 ↔	Plastische Rekonstruktion am runden und ovalen Fenster	26.29.00 ↔	Sonstige Exzision einer Läsion an einer Speicheldrüse, n.n.bez.
22.2X.10 ↔	Infundibulotomie ohne Kieferhöhlenfensterung	26.29.10 ↔	Destruktion einer Speicheldrüse, n.n.bez.
22.2X.11 ↔	Infundibulotomie mit Kieferhöhlenfensterung	26.29.99 ↔	Sonstige Exzision einer Läsion an einer Speicheldrüse, sonstige
22.31 ↔	Radikale Kieferhöhlen-Operation	26.30 ↔	Sialoadenektomie, n.n.bez.
22.41.00 ↔	Sinusotomie des Sinus frontalis, n.n.bez.	26.41.00 ↔	Naht einer Risswunde an einer Speicheldrüse, n.n.bez.
22.41.10 ↔	Sinusotomie des Sinus frontalis von aussen	26.41.10 ↔	Naht einer Risswunde an einem Speicheldrüsengang
22.41.11 ↔	Sinusotomie des Sinus frontalis, endonasal	26.41.99 ↔	Naht einer Risswunde an einer Speicheldrüse, sonstige
22.41.12 ↔	Sinusotomie des Sinus frontalis, Anlage einer Mediandrainage	26.42 ↔	Verschluss einer Speicheldrüsenfistel
22.41.99 ↔	Sinusotomie des Sinus frontalis, sonstige	26.49.00 ↔	Sonstige plastische Rekonstruktion an Speicheldrüse oder -gang, n.n.bez.
22.42.00 ↔	Sinusektomie des Sinus frontalis, n.n.bez.	26.49.10 ↔	Fistulisierung einer Speicheldrüse
22.42.10 ↔	Osteoplastische Stirnhöhlenoperation mit Obliteration	26.49.11 ↔	Transplantation einer Speichelgangöffnung
22.42.11 ↔	Osteoplastische Stirnhöhlenoperation ohne Obliteration	26.49.12 ↔	Verlagerung eines Speicheldrüsenausführungsganges
22.42.99 ↔	Sinusektomie des Sinus frontalis, sonstige	26.49.99 ↔	Sonstige plastische Rekonstruktion an Speicheldrüse oder -gang, sonstige
22.50 ↔	Sonstige nasale Sinusotomie, n.n.bez.	26.99.00 ↔	Sonstige Operation an Speicheldrüse und -gang, n.n.bez.
22.51 ↔	Ethmoidotomie	26.99.10 ↔	Unterbindung des Ductus parotideus (Stenon-Gang)
22.52 ↔	Sphenoidotomie	26.99.20 ↔	Interventionelle Sialendoskopie, n.n.bez.
22.53 ↔	Inzision an mehreren Nasennebenhöhlen	26.99.21 ↔	Interventionelle Sialendoskopie mit Dilatation
22.60 ↔	Sonstige nasale Sinusektomie, n.n.bez.	26.99.22 ↔	Interventionelle Sialendoskopie mit Entfernung eines Fremdkörpers oder Steines
22.61 ↔	Exzision einer Läsion am Sinus maxillaris durch den Zugang nach Caldwell-Luc	26.99.23 ↔	Interventionelle Sialendoskopie mit intraduktaler Lithotripsie und Entfernung von Fragmenten
22.62.00 ↔	Exzision einer Läsion am Sinus maxillaris durch anderen Zugang, n.n.bez.	26.99.24 ↔	Interventionelle Sialendoskopie mit Einsatz eines Lasers
22.62.10 ↔	Exzision einer Läsion am Sinus maxillaris, endoskopisch, n.n.bez.	26.99.29 ↔	Interventionelle Sialendoskopie, sonstige
22.62.11 ↔	Endonasale Resektion der medialen Kieferhöhlenwand	26.99.99 ↔	Sonstige Operation an Speicheldrüse und -gang, sonstige
22.62.19 ↔	Exzision einer Läsion am Sinus maxillaris, endoskopisch, sonstige	27.0 ‡↔	Drainage an Gesicht und Mundboden
22.62.20 ↔	Exzision einer Läsion am Sinus maxillaris, offen chirurgisch, n.n.bez.		
22.62.21 ↔	Mediale Resektion der Kieferhöhlenwand, offen chirurgisch		
22.62.29 ↔	Exzision einer Läsion am Sinus maxillaris, offen chirurgisch, sonstige		
22.62.99 ↔	Exzision einer Läsion am Sinus maxillaris durch anderen Zugang, sonstige		
22.63.00 ↔	Ethmoidektomie, n.n.bez.		
22.63.10 ↔	Ethmoidektomie von aussen		
22.63.11 ↔	Ethmoidektomie, endonasal oder transmaxillär		
22.63.99 ↔	Ethmoidektomie, sonstige		
22.64 ↔	Sphenoidektomie		
22.71 ↔	Verschluss einer Nasennebenhöhlenfistel		

Prozedur D06-3

- | | |
|--|--|
| 19.52 ↔ Tympanoplastik Typ II | 19.56.20 ↔ Tympanoplastik mit Anlage einer Ohrradikalhöhle (offene Kavität), ohne Implantation einer Prothese oder mit Implantation eines autogenen Ossikels |
| 19.53 ↔ Tympanoplastik Typ III | 19.56.21 ↔ Tympanoplastik mit Anlage einer Ohrradikalhöhle (offene Kavität), mit Implantation einer alloplastischen, allogenen oder xenogenen Prothese |
| 19.54 ↔ Tympanoplastik Typ IV | 19.56.99 ↔ Tympanoplastik und Ossikuloplastik, sonstige |
| 19.55 ↔ Tympanoplastik Typ V | |
| 19.56.00 ↔ Tympanoplastik und Ossikuloplastik, n.n.bez. | |
| 19.56.10 ↔ Tympanoplastik mit Antrotomie, Attikotomie, Attikoantrotomie oder Mastoidektomie, ohne Implantation einer Prothese oder mit Implantation eines autogenen Ossikels | |
| 19.56.11 ↔ Tympanoplastik mit Antrotomie, Attikotomie, Attikoantrotomie oder Mastoidektomie, mit Implantation einer alloplastischen, allogenen oder xenogenen Prothese | |

Prozedur D06-4

- | | |
|---|---|
| 20.41 ↔ Einfache Mastoidektomie | 20.42.24 ↔ Mastoidektomie, subtotale Resektion des Felsenbeins (subtotale Petrosektomie), mit Obliteration von Fett- und Muskelgewebe |
| 20.42.00 ↔ Radikale Mastoidektomie, n.n.bez. | 20.42.30 ↔ Mastoidektomie, partielle Resektion des Felsenbeins, n.n.bez. |
| 20.42.10 ↔ Mastoidektomie, mit Freilegung des Fazialiskanals, ohne Dekompression des Nerven | 20.42.31 ↔ Mastoidektomie, partielle Resektion des Felsenbeins, ohne Obliteration |
| 20.42.11 ↔ Mastoidektomie, mit Freilegung des Fazialiskanals, mit Dekompression des Nerven | 20.42.32 ↔ Mastoidektomie, partielle Resektion des Felsenbeins, mit Obliteration von Fettgewebe |
| 20.42.20 ↔ Mastoidektomie, subtotale Resektion des Felsenbeins (subtotale Petrosektomie), n.n.bez. | 20.42.33 ↔ Mastoidektomie, partielle Resektion des Felsenbeins, mit Obliteration von Muskelgewebe |
| 20.42.21 ↔ Mastoidektomie, subtotale Resektion des Felsenbeins (subtotale Petrosektomie), ohne Obliteration | 20.42.34 ↔ Mastoidektomie, partielle Resektion des Felsenbeins, mit Obliteration von Fett- und Muskelgewebe |
| 20.42.22 ↔ Mastoidektomie, subtotale Resektion des Felsenbeins (subtotale Petrosektomie), mit Obliteration von Fettgewebe | 20.42.99 ↔ Radikale Mastoidektomie, sonstige |
| 20.42.23 ↔ Mastoidektomie, subtotale Resektion des Felsenbeins (subtotale Petrosektomie), mit Obliteration von Muskelgewebe | 20.49 ↔ Mastoidektomie, sonstige |

Prozedur D06-5

- | | |
|---|--|
| 22.41.00 ↔ Sinusotomie des Sinus frontalis, n.n.bez. | 22.79.11 ↔ Rekonstruktion oder Kranialisierung einer Stirnhöhlenwand |
| 22.41.10 ↔ Sinusotomie des Sinus frontalis von aussen | 22.79.19 ↔ Sonstige Rekonstruktion einer Nasennebenhöhle, sonstige |
| 22.41.11 ↔ Sinusotomie des Sinus frontalis, endonasal | 22.9X.13 ↔ Sanierung von Sinus ethmoidalis und einer oder mehreren anderen Nasennebenhöhlen |
| 22.41.12 ↔ Sinusotomie des Sinus frontalis, Anlage einer Mediandrainage | 22.9X.14 ↔ Sphenoethmoidektomie |
| 22.41.99 ↔ Sinusotomie des Sinus frontalis, sonstige | 22.9X.20 ↔ Operationen an mehreren Nasennebenhöhlen, radikal |
| 22.42.00 ↔ Sinusektomie des Sinus frontalis, n.n.bez. | 22.9X.21 ↔ Operationen an mehreren Nasennebenhöhlen, radikal mit Einbruch in die Flügelgaumengrube |
| 22.42.10 ↔ Osteoplastische Stirnhöhlenoperation mit Obliteration | 22.9X.22 ↔ Operationen an mehreren Nasennebenhöhlen, endonasal, mit Entlastung eines Abszesses |
| 22.42.11 ↔ Osteoplastische Stirnhöhlenoperation ohne Obliteration | 22.9X.23 ↔ Operationen an mehreren Nasennebenhöhlen, endonasal, mit Darstellung der Schädelbasis (endonasale Pansinusoperation) |
| 22.42.99 ↔ Sinusektomie des Sinus frontalis, sonstige | 22.9X.24 ↔ Operationen an mehreren Nasennebenhöhlen, endonasal, mit Teilentfernung der Lamina papyracea oder Schlitzung der Periorbita |
| 22.63.00 ↔ Ethmoidektomie, n.n.bez. | 22.9X.25 ↔ Operationen an mehreren Nasennebenhöhlen, kombiniert endonasal und von aussen |
| 22.63.10 ↔ Ethmoidektomie von aussen | |
| 22.63.11 ↔ Ethmoidektomie, endonasal oder transmaxillär | |
| 22.63.99 ↔ Ethmoidektomie, sonstige | |
| 22.64 ↔ Sphenoidektomie | |
| 22.71 ↔ Verschluss einer Nasennebenhöhlenfistel | |
| 22.79.00 ↔ Sonstige Rekonstruktion einer Nasennebenhöhle, n.n.bez. | |
| 22.79.10 ↔ Rekonstruktion des Stirnbeins | |

ADRG D08**Eingriffe an Mundhöhle und Mund bei bösartiger Neubildung**

Hauptdiagnose in Tabelle D08-1 und Prozedur in Tabelle D08-2

DRG D08Z**Eingriffe an Mundhöhle und Mund bei bösartiger Neubildung****Diagnose D08-1**

C00.0	Bösartige Neubildung: Äußere Oberlippe	C10.0	Bösartige Neubildung: Vallecula epiglottica
C00.1	Bösartige Neubildung: Äußere Unterlippe	C10.1	Bösartige Neubildung: Vorderfläche der Epiglottis
C00.2	Bösartige Neubildung: Äußere Lippe, nicht näher bezeichnet	C10.2	Bösartige Neubildung: Seitenwand des Oropharynx
C00.3	Bösartige Neubildung: Oberlippe, Innenseite	C10.3	Bösartige Neubildung: Hinterwand des Oropharynx
C00.4	Bösartige Neubildung: Unterlippe, Innenseite	C10.4	Bösartige Neubildung: Kiemengang
C00.5	Bösartige Neubildung: Lippe, nicht näher bezeichnet, Innenseite	C10.8	Bösartige Neubildung: Oropharynx, mehrere Teilbereiche überlappend
C00.6	Bösartige Neubildung: Lippenkommissur	C10.9	Bösartige Neubildung: Oropharynx, nicht näher bezeichnet
C00.8	Bösartige Neubildung: Lippe, mehrere Teilbereiche überlappend	C11.0	Bösartige Neubildung: Obere Wand des Nasopharynx
C00.9	Bösartige Neubildung: Lippe, nicht näher bezeichnet	C11.1	Bösartige Neubildung: Hinterwand des Nasopharynx
C01	Bösartige Neubildung des Zungengrundes	C11.2	Bösartige Neubildung: Seitenwand des Nasopharynx
C02.0	Bösartige Neubildung: Zungenrücken	C11.3	Bösartige Neubildung: Vorderwand des Nasopharynx
C02.1	Bösartige Neubildung: Zungenrand	C11.8	Bösartige Neubildung: Nasopharynx, mehrere Teilbereiche überlappend
C02.2	Bösartige Neubildung: Zungenunterfläche	C11.9	Bösartige Neubildung: Nasopharynx, nicht näher bezeichnet
C02.3	Bösartige Neubildung: Vordere zwei Drittel der Zunge, Bereich nicht näher bezeichnet	C12	Bösartige Neubildung des Recessus piriformis
C02.4	Bösartige Neubildung: Zungentonsille	C13.0	Bösartige Neubildung: Regio postcricoidea
C02.8	Bösartige Neubildung: Zunge, mehrere Teilbereiche überlappend	C13.1	Bösartige Neubildung: Aryepiglottische Falte, hypopharyngeale Seite
C02.9	Bösartige Neubildung: Zunge, nicht näher bezeichnet	C13.2	Bösartige Neubildung: Hinterwand des Hypopharynx
C03.0	Bösartige Neubildung: Oberkieferzahnfleisch	C13.8	Bösartige Neubildung: Hypopharynx, mehrere Teilbereiche überlappend
C03.1	Bösartige Neubildung: Unterkieferzahnfleisch	C13.9	Bösartige Neubildung: Hypopharynx, nicht näher bezeichnet
C03.9	Bösartige Neubildung: Zahnfleisch, nicht näher bezeichnet	C14.0	Bösartige Neubildung: Pharynx, nicht näher bezeichnet
C04.0	Bösartige Neubildung: Vorderer Teil des Mundbodens	C14.2	Bösartige Neubildung: Lymphatischer Rachenring [Waldeyer]
C04.1	Bösartige Neubildung: Seitlicher Teil des Mundbodens	C14.8	Bösartige Neubildung: Lippe, Mundhöhle und Pharynx, mehrere Teilbereiche überlappend
C04.8	Bösartige Neubildung: Mundboden, mehrere Teilbereiche überlappend	C30.0	Bösartige Neubildung: Nasenhöhle
C04.9	Bösartige Neubildung: Mundboden, nicht näher bezeichnet	C30.1	Bösartige Neubildung: Mittelohr
C05.0	Bösartige Neubildung: Harter Gaumen	C31.0	Bösartige Neubildung: Sinus maxillaris [Kieferhöhle]
C05.1	Bösartige Neubildung: Weicher Gaumen	C31.1	Bösartige Neubildung: Sinus ethmoidalis [Siebbeinzellen]
C05.2	Bösartige Neubildung: Uvula	C31.2	Bösartige Neubildung: Sinus frontalis [Stirnhöhle]
C05.8	Bösartige Neubildung: Gaumen, mehrere Teilbereiche überlappend	C31.3	Bösartige Neubildung: Sinus sphenoidalis [Keilbeinhöhle]
C05.9	Bösartige Neubildung: Gaumen, nicht näher bezeichnet	C31.8	Bösartige Neubildung: Nasennebenhöhlen, mehrere Teilbereiche überlappend
C06.0	Bösartige Neubildung: Wangenschleimhaut	C31.9	Bösartige Neubildung: Nasennebenhöhle, nicht näher bezeichnet
C06.1	Bösartige Neubildung: Vestibulum oris	C32.0	Bösartige Neubildung: Glottis
C06.2	Bösartige Neubildung: Retromolarregion	C32.1	Bösartige Neubildung: Supraglottis
C06.8	Bösartige Neubildung: Sonstige und nicht näher bezeichnete Teile des Mundes, mehrere Teilbereiche überlappend	C32.2	Bösartige Neubildung: Subglottis
C06.9	Bösartige Neubildung: Mund, nicht näher bezeichnet	C32.3	Bösartige Neubildung: Larynxknorpel
C07	Bösartige Neubildung der Parotis	C32.8	Bösartige Neubildung: Larynx, mehrere Teilbereiche überlappend
C08.0	Bösartige Neubildung: Glandula submandibularis	C32.9	Bösartige Neubildung: Larynx, nicht näher bezeichnet
C08.1	Bösartige Neubildung: Glandula sublingualis	C39.0	Bösartige Neubildung: Obere Atemwege, Teil nicht näher bezeichnet
C08.8	Bösartige Neubildung: Große Speicheldrüsen, mehrere Teilbereiche überlappend	C46.2	Kaposi-Sarkom des Gaumens
C08.9	Bösartige Neubildung: Große Speicheldrüse, nicht näher bezeichnet	C76.0	Bösartige Neubildung ungenau bezeichneter Lokalisationen: Kopf, Gesicht und Hals
C09.0	Bösartige Neubildung: Fossa tonsillaris		
C09.1	Bösartige Neubildung: Gaumenbogen (vorderer) (hinterer)		
C09.8	Bösartige Neubildung: Tonsille, mehrere Teilbereiche überlappend		
C09.9	Bösartige Neubildung: Tonsille, nicht näher bezeichnet		

Prozedur D08-2

24.2X.10 ↔	Gingivoplastik mit Transplantat oder Implantat	27.43.10 ↔	Sonstige Exzision von Läsion oder Gewebe an der Lippe, lokale Exzision
24.2X.99 ↔	Gingivoplastik, sonstige	27.43.99 ↔	Sonstige Exzision von Läsion oder Gewebe an der Lippe, sonstige
24.4X.00 ↔	Exzision einer Zahnläsion am Kiefer, n.n.bez.	27.44.00 ↔	Radikale Exzision einer Läsion an der Lippe, n.n.bez.
24.4X.10 ↔	Exzision einer Zahnläsion am Kiefer mit Eröffnung von Kieferhöhle oder Nasenboden	27.44.11 ↔	Radikale Exzision einer Hautläsion der Lippe ohne Transplantation oder Transposition von Haut
24.4X.11 ↔	Exzision einer Zahnläsion am Kiefer mit Nervendarstellung	27.44.20 ↔	Radikale Exzision einer Hautläsion der Lippe mit Transplantation oder Transposition von Haut
24.4X.99 ↔	Exzision einer Zahnläsion am Kiefer, sonstige	27.44.99 ↔	Radikale Exzision einer Läsion an der Lippe, sonstige
24.5X.00 ↔	Alveoloplastik, n.n.bez.	27.49.00 ↔	Sonstige Exzision in der Mundhöhle, n.n.bez.
24.5X.10 ↔	Alveoloplastik mit Transplantat	27.49.10 ↔	Exzision an der Wange
24.5X.99 ↔	Alveoloplastik, sonstige	27.49.11 ↔	Exzision am Mundboden
24.91.10 ↔	Vestibulumplastik	27.49.99 ↔	Sonstige Exzision in der Mundhöhle, sonstige
24.91.11 ↔	Mundbodensenkung	27.54.00 ↔	Plastische Rekonstruktion einer (angeborenen) Lippenspalte, n.n.bez.
24.91.99 ↔	Extension oder Vertiefung des Sulcus buccolabialis oder lingualis, sonstige	27.54.99 ↔	Plastische Rekonstruktion einer (angeborenen) Lippenspalte, sonstige
25.02 ↔	Offene Biopsie an der Zunge	27.55.00 ↔	Vollhauttransplantat an Lippe und Mund, n.n.bez.
25.1 ↔	Exzision oder Destruktion von Läsion oder Gewebe an der Zunge	27.55.10 ↔	Kleinflächiges Vollhauttransplantat an Lippe und Mund
25.59.00 ↔	Sonstige Zungenrekonstruktion und Zungenplastik, n.n.bez.	27.55.20 ↔	Grossflächiges Vollhauttransplantat an Lippe und Mund
25.59.10 ↔	Plastische Rekonstruktion der Zunge, n.n.bez.	27.55.99 ↔	Vollhauttransplantat an Lippe und Mund, sonstige
25.59.99 ↔	Sonstige Zungenrekonstruktion und Zungenplastik, sonstige	27.58 ↔	Revision eines gestielten oder freien Lappens oder freien Hauttransplantates an Lippe und Mund
25.93 ↔	Lösung von Adhäsion an der Zunge	27.59.20 ↔	Kleinflächige Weichteildeckung durch kultivierte Keratinozyten an der Lippe
25.94 ↔	Sonstige Glossotomie	27.59.21 ↔	Grossflächige Weichteildeckung durch kultivierte Keratinozyten an der Lippe
27.1 ↔	Inzision am Gaumen	27.59.30 ↔	Kleinflächige temporäre Weichteildeckung durch Kombination mehrerer Verfahren an der Lippe
27.21.00 ↔	Biopsie am knöchernen Gaumen, n.n.bez.	27.59.31 ↔	Grossflächige temporäre Weichteildeckung durch Kombination mehrerer Verfahren an der Lippe
27.21.20 ↔	Offene Biopsie (mit Inzision) am knöchernen Gaumen	27.59.41 ↔	Sonstige plastische Rekonstruktion an Lippe und Mund mit gestieltem Fernlappen
27.21.99 ↔	Biopsie am knöchernen Gaumen, sonstige	27.59.60 ↔	Einsetzen eines Gewebeexpanders an der Lippe
27.22.00 ↔	Biopsie an Uvula und weichem Gaumen, n.n.bez.	27.59.99 ↔	Sonstige plastische Rekonstruktion an Lippe und Mund, sonstige
27.22.20 ↔	Offene Biopsie (mit Inzision) an Uvula und weichem Gaumen	27.71 ↔	Inzision an der Uvula
27.22.99 ↔	Biopsie an Uvula und weichem Gaumen, sonstige	27.72 ↔	Exzision an der Uvula
27.23.00 ↔	Biopsie an der Lippe, n.n.bez.	27.79 ↔	Operationen an der Uvula, sonstige
27.23.99 ↔	Biopsie an der Lippe, sonstige	27.99 ↔	Sonstige Operationen an Mundhöhle und Gesicht, sonstige
27.24.00 ↔	Biopsie in der Mundhöhle, an nicht bezeichneter Struktur, n.n.bez.	86.41.11 ↔	Radikale und grossflächige Exzision von Läsion oder Gewebe an Haut und Subkutangewebe, ohne primären Wundverschluss, am Kopf
27.24.20 ↔	Offene Biopsie (mit Inzision) an Wangenschleimhaut, Mundboden und sonstigen Strukturen in der Mundhöhle	86.41.12 ↔	Radikale und grossflächige Exzision von Läsion oder Gewebe an Haut und Subkutangewebe, ohne primären Wundverschluss, am Hals
27.24.99 ↔	Biopsie in der Mundhöhle, an nicht bezeichneter Struktur, sonstige	86.41.13 ↔	Radikale und grossflächige Exzision von Läsion oder Gewebe an Haut und Subkutangewebe, ohne primären Wundverschluss, an Schulter und Axilla
27.31.00 ↔	Lokale Exzision oder Destruktion von Läsion oder Gewebe am knöchernen Gaumen, n.n.bez.	86.41.14 ↔	Radikale und grossflächige Exzision von Läsion oder Gewebe an Haut und Subkutangewebe, ohne primären Wundverschluss, an Oberarm und Ellenbogen
27.31.10 ↔	Lokale Exzision von Läsion oder Gewebe am knöchernen Gaumen	86.41.15 ↔	Radikale und grossflächige Exzision von Läsion oder Gewebe an Haut und Subkutangewebe, ohne primären Wundverschluss, an Unterarm
27.31.20 ↔	Partielle Exzision von Läsion oder Gewebe am knöchernen Gaumen	86.41.16 ↔	Radikale und grossflächige Exzision von Läsion oder Gewebe an Haut und Subkutangewebe, ohne primären Wundverschluss, an der Hand
27.31.30 ↔	Destruktion von Läsion oder Gewebe am knöchernen Gaumen	86.41.17 ↔	Radikale und grossflächige Exzision von Läsion oder Gewebe an Haut und Subkutangewebe, ohne primären Wundverschluss, an Brustwand und Rücken
27.31.99 ↔	Lokale Exzision oder Destruktion von Läsion oder Gewebe am knöchernen Gaumen, sonstige		
27.32.00 ↔	Ausgedehnte Exzision oder Destruktion von Läsion oder Gewebe am knöchernen Gaumen, n.n.bez.		
27.32.10 ↔	Totale transorale Exstirpation von Läsion oder Gewebe am knöchernen Gaumen		
27.32.11 ↔	Radikale transmandibuläre Exzision [En-bloc-Resektion] von Läsion oder Gewebe am knöchernen Gaumen		
27.32.12 ↔	Radikale transfazial Exzision [En-bloc-Resektion] von Läsion oder Gewebe am knöchernen Gaumen		
27.32.99 ↔	Ausgedehnte Exzision oder Destruktion von Läsion oder Gewebe am knöchernen Gaumen, sonstige		
27.42 ↔	Ausgedehnte Exzision einer Läsion an der Lippe		
27.43.00 ↔	Sonstige Exzision von Läsion oder Gewebe an der Lippe, n.n.bez.		

86.41.18 ↔ Radikale und grossflächige Exzision von Läsion oder Gewebe an Haut und Subkutangewebe, ohne primären Wundverschluss, an Bauchregion und Leiste	86.43.15 ↔ Radikale und grossflächige Exzision von Läsion oder Gewebe an Haut und Subkutangewebe, mit plastischer Deckung, an Unterarm
86.41.1A ↔ Radikale und grossflächige Exzision von Läsion oder Gewebe an Haut und Subkutangewebe, ohne primären Wundverschluss, am Gesäss	86.43.16 ↔ Radikale und grossflächige Exzision von Läsion oder Gewebe an Haut und Subkutangewebe, mit plastischer Deckung, an der Hand
86.41.1B ↔ Radikale und grossflächige Exzision von Läsion oder Gewebe an Haut und Subkutangewebe, ohne primären Wundverschluss, an Oberschenkel und Knie	86.43.17 ↔ Radikale und grossflächige Exzision von Läsion oder Gewebe an Haut und Subkutangewebe, mit plastischer Deckung, an Brustwand und Rücken
86.41.1C ↔ Radikale und grossflächige Exzision von Läsion oder Gewebe an Haut und Subkutangewebe, ohne primären Wundverschluss, an Unterschenkel	86.43.18 ↔ Radikale und grossflächige Exzision von Läsion oder Gewebe an Haut und Subkutangewebe, mit plastischer Deckung, an Bauchregion und Leiste
86.41.1D ↔ Radikale und grossflächige Exzision von Läsion oder Gewebe an Haut und Subkutangewebe, ohne primären Wundverschluss, am Fuss	86.43.1A ↔ Radikale und grossflächige Exzision von Läsion oder Gewebe an Haut und Subkutangewebe, mit plastischer Deckung, am Gesäss
86.42.11 ↔ Radikale und grossflächige Exzision von Läsion oder Gewebe an Haut und Subkutangewebe, mit primärem Wundverschluss, am Kopf	86.43.1B ↔ Radikale und grossflächige Exzision von Läsion oder Gewebe an Haut und Subkutangewebe, mit plastischer Deckung, an Oberschenkel und Knie
86.42.12 ↔ Radikale und grossflächige Exzision von Läsion oder Gewebe an Haut und Subkutangewebe, mit primärem Wundverschluss, am Hals	86.43.1C ↔ Radikale und grossflächige Exzision von Läsion oder Gewebe an Haut und Subkutangewebe, mit plastischer Deckung, an Unterschenkel
86.42.13 ↔ Radikale und grossflächige Exzision von Läsion oder Gewebe an Haut und Subkutangewebe, mit primärem Wundverschluss, an Schulter und Axilla	86.43.1D ↔ Radikale und grossflächige Exzision von Läsion oder Gewebe an Haut und Subkutangewebe, mit plastischer Deckung, am Fuss
86.42.14 ↔ Radikale und grossflächige Exzision von Läsion oder Gewebe an Haut und Subkutangewebe, mit primärem Wundverschluss, an Oberarm und Ellenbogen	86.6B.11 ↔ Autologe Spalthauttransplantation, kleinflächig, am Kopf
86.42.15 ↔ Radikale und grossflächige Exzision von Läsion oder Gewebe an Haut und Subkutangewebe, mit primärem Wundverschluss, an Unterarm	86.6B.12 ↔ Autologe Spalthauttransplantation, kleinflächig, am Hals
86.42.16 ↔ Radikale und grossflächige Exzision von Läsion oder Gewebe an Haut und Subkutangewebe, mit primärem Wundverschluss, an der Hand	86.6B.13 ↔ Autologe Spalthauttransplantation, kleinflächig, an Schulter und Axilla
86.42.17 ↔ Radikale und grossflächige Exzision von Läsion oder Gewebe an Haut und Subkutangewebe, mit primärem Wundverschluss, an Brustwand und Rücken	86.6B.14 ↔ Autologe Spalthauttransplantation, kleinflächig, an Oberarm und Ellenbogen
86.42.18 ↔ Radikale und grossflächige Exzision von Läsion oder Gewebe an Haut und Subkutangewebe, mit primärem Wundverschluss, an Bauchregion und Leiste	86.6B.15 ↔ Autologe Spalthauttransplantation, kleinflächig, am Unterarm
86.42.1A ↔ Radikale und grossflächige Exzision von Läsion oder Gewebe an Haut und Subkutangewebe, mit primärem Wundverschluss, am Gesäss	86.6B.17 ↔ Autologe Spalthauttransplantation, kleinflächig, an Brustwand und Rücken
86.42.1B ↔ Radikale und grossflächige Exzision von Läsion oder Gewebe an Haut und Subkutangewebe, mit primärem Wundverschluss, an Oberschenkel und Knie	86.6B.18 ↔ Autologe Spalthauttransplantation, kleinflächig, an Bauchregion und Leiste
86.42.1C ↔ Radikale und grossflächige Exzision von Läsion oder Gewebe an Haut und Subkutangewebe, mit primärem Wundverschluss, an Unterschenkel	86.6B.1A ↔ Autologe Spalthauttransplantation, kleinflächig, am Gesäss
86.42.1D ↔ Radikale und grossflächige Exzision von Läsion oder Gewebe an Haut und Subkutangewebe, mit primärem Wundverschluss, am Fuss	86.6B.1B ↔ Autologe Spalthauttransplantation, kleinflächig, an Oberschenkel und Knie
86.43.11 ↔ Radikale und grossflächige Exzision von Läsion oder Gewebe an Haut und Subkutangewebe, mit plastischer Deckung, am Kopf	86.6B.1C ↔ Autologe Spalthauttransplantation, kleinflächig, am Unterschenkel
86.43.12 ↔ Radikale und grossflächige Exzision von Läsion oder Gewebe an Haut und Subkutangewebe, mit plastischer Deckung, am Hals	86.6B.1D ↔ Autologe Spalthauttransplantation, kleinflächig, am Fuss
86.43.13 ↔ Radikale und grossflächige Exzision von Läsion oder Gewebe an Haut und Subkutangewebe, mit plastischer Deckung, an Schulter und Axilla	86.6B.21 ↔ Autologe Spalthauttransplantation, grossflächig, am Kopf
86.43.14 ↔ Radikale und grossflächige Exzision von Läsion oder Gewebe an Haut und Subkutangewebe, mit plastischer Deckung, an Oberarm und Ellenbogen	86.6B.22 ↔ Autologe Spalthauttransplantation, grossflächig, am Hals
	86.6B.23 ↔ Autologe Spalthauttransplantation, grossflächig, an Schulter und Axilla
	86.6B.24 ↔ Autologe Spalthauttransplantation, grossflächig, an Oberarm und Ellenbogen
	86.6B.25 ↔ Autologe Spalthauttransplantation, grossflächig, am Unterarm
	86.6B.27 ↔ Autologe Spalthauttransplantation, grossflächig, an Brustwand und Rücken
	86.6B.28 ↔ Autologe Spalthauttransplantation, grossflächig, an Bauchregion und Leiste
	86.6B.2A ↔ Autologe Spalthauttransplantation, grossflächig, am Gesäss
	86.6B.2B ↔ Autologe Spalthauttransplantation, grossflächig, an Oberschenkel und Knie
	86.6B.2C ↔ Autologe Spalthauttransplantation, grossflächig, am Unterschenkel
	86.6B.2D ↔ Autologe Spalthauttransplantation, grossflächig, am Fuss
	86.83.11 ↔ Gewebereduktionsplastik an Kopf und Hals
	86.83.12 ↔ Gewebereduktionsplastik an Schulter und Oberarm
	86.83.13 ↔ Gewebereduktionsplastik an Unterarm

86.83.14 ↔ Gewebereduktionsplastik an Hand	86.83.1E ↔ Gewebereduktionsplastik am Gesäss
86.83.1A ↔ Gewebereduktionsplastik am Bauch	86.83.1F ↔ Gewebereduktionsplastik an Oberschenkel
86.83.1B ↔ Gewebereduktionsplastik an Rücken oder Flanke	86.83.1G ↔ Gewebereduktionsplastik an Unterschenkel und Fuss
86.83.1C ↔ Gewebereduktionsplastik gleichzeitig Bauch, Flanke sowie Rücken	
86.83.1D ↔ Gewebereduktionsplastik an der Leisten- und Genitalregion	

ADRG D09**Tonsillektomie bei bösartiger Neubildung oder verschiedene Eingriffe an Ohr, Nase, Mund und Hals mit äusserst schweren CC**

(Hauptdiagnose in Tabelle D09-1 und Prozedur in Tabelle D09-2) oder (mindestens eine Prozedur in Tabelle D09-3 und PCCL > 3)

DRG D09Z**Tonsillektomie bei bösartiger Neubildung oder verschiedene Eingriffe an Ohr, Nase, Mund und Hals mit äusserst schweren CC****Diagnose D09-1**

C00.0	Bösartige Neubildung: Äußere Oberlippe	C08.0	Bösartige Neubildung: Glandula submandibularis
C00.1	Bösartige Neubildung: Äußere Unterlippe	C08.1	Bösartige Neubildung: Glandula sublingualis
C00.2	Bösartige Neubildung: Äußere Lippe, nicht näher bezeichnet	C08.8	Bösartige Neubildung: Große Speicheldrüsen, mehrere Teilbereiche überlappend
C00.3	Bösartige Neubildung: Oberlippe, Innenseite	C08.9	Bösartige Neubildung: Große Speicheldrüse, nicht näher bezeichnet
C00.4	Bösartige Neubildung: Unterlippe, Innenseite	C09.0	Bösartige Neubildung: Fossa tonsillaris
C00.5	Bösartige Neubildung: Lippe, nicht näher bezeichnet, Innenseite	C09.1	Bösartige Neubildung: Gaumenbogen (vorderer) (hinterer)
C00.6	Bösartige Neubildung: Lippenkommissur	C09.8	Bösartige Neubildung: Tonsille, mehrere Teilbereiche überlappend
C00.8	Bösartige Neubildung: Lippe, mehrere Teilbereiche überlappend	C09.9	Bösartige Neubildung: Tonsille, nicht näher bezeichnet
C00.9	Bösartige Neubildung: Lippe, nicht näher bezeichnet	C10.0	Bösartige Neubildung: Vallecula epiglottica
C01	Bösartige Neubildung des Zungengrundes	C10.1	Bösartige Neubildung: Vorderfläche der Epiglottis
C02.0	Bösartige Neubildung: Zungenrücken	C10.2	Bösartige Neubildung: Seitenwand des Oropharynx
C02.1	Bösartige Neubildung: Zungenrand	C10.3	Bösartige Neubildung: Hinterwand des Oropharynx
C02.2	Bösartige Neubildung: Zungenunterfläche	C10.4	Bösartige Neubildung: Kiemengang
C02.3	Bösartige Neubildung: Vordere zwei Drittel der Zunge, Bereich nicht näher bezeichnet	C10.8	Bösartige Neubildung: Oropharynx, mehrere Teilbereiche überlappend
C02.4	Bösartige Neubildung: Zungentonsille	C10.9	Bösartige Neubildung: Oropharynx, nicht näher bezeichnet
C02.8	Bösartige Neubildung: Zunge, mehrere Teilbereiche überlappend	C11.0	Bösartige Neubildung: Obere Wand des Nasopharynx
C02.9	Bösartige Neubildung: Zunge, nicht näher bezeichnet	C11.1	Bösartige Neubildung: Hinterwand des Nasopharynx
C03.0	Bösartige Neubildung: Oberkieferzahnfleisch	C11.2	Bösartige Neubildung: Seitenwand des Nasopharynx
C03.1	Bösartige Neubildung: Unterkieferzahnfleisch	C11.3	Bösartige Neubildung: Vorderwand des Nasopharynx
C03.9	Bösartige Neubildung: Zahnfleisch, nicht näher bezeichnet	C11.8	Bösartige Neubildung: Nasopharynx, mehrere Teilbereiche überlappend
C04.0	Bösartige Neubildung: Vorderer Teil des Mundbodens	C11.9	Bösartige Neubildung: Nasopharynx, nicht näher bezeichnet
C04.1	Bösartige Neubildung: Seitlicher Teil des Mundbodens	C12	Bösartige Neubildung des Recessus piriformis
C04.8	Bösartige Neubildung: Mundboden, mehrere Teilbereiche überlappend	C13.0	Bösartige Neubildung: Regio postcricioidea
C04.9	Bösartige Neubildung: Mundboden, nicht näher bezeichnet	C13.1	Bösartige Neubildung: Aryepiglottische Falte, hypopharyngeale Seite
C05.0	Bösartige Neubildung: Harter Gaumen	C13.2	Bösartige Neubildung: Hinterwand des Hypopharynx
C05.1	Bösartige Neubildung: Weicher Gaumen	C13.8	Bösartige Neubildung: Hypopharynx, mehrere Teilbereiche überlappend
C05.2	Bösartige Neubildung: Uvula	C13.9	Bösartige Neubildung: Hypopharynx, nicht näher bezeichnet
C05.8	Bösartige Neubildung: Gaumen, mehrere Teilbereiche überlappend	C14.0	Bösartige Neubildung: Pharynx, nicht näher bezeichnet
C05.9	Bösartige Neubildung: Gaumen, nicht näher bezeichnet	C14.2	Bösartige Neubildung: Lymphatischer Rachenring [Waldeyer]
C06.0	Bösartige Neubildung: Wangenschleimhaut	C14.8	Bösartige Neubildung: Lippe, Mundhöhle und Pharynx, mehrere Teilbereiche überlappend
C06.1	Bösartige Neubildung: Vestibulum oris	C30.0	Bösartige Neubildung: Nasenhöhle
C06.2	Bösartige Neubildung: Retromolarregion	C30.1	Bösartige Neubildung: Mittelohr
C06.8	Bösartige Neubildung: Sonstige und nicht näher bezeichnete Teile des Mundes, mehrere Teilbereiche überlappend		
C06.9	Bösartige Neubildung: Mund, nicht näher bezeichnet		
C07	Bösartige Neubildung der Parotis		

C31.0	Bösartige Neubildung: Sinus maxillaris [Kieferhöhle]	C39.0	Bösartige Neubildung: Obere Atemwege, Teil nicht näher bezeichnet
C31.1	Bösartige Neubildung: Sinus ethmoidalis [Siebbeinzellen]	C41.01	Bösartige Neubildung des Knochens und des Gelenkknorpels: Kraniofazial
C31.2	Bösartige Neubildung: Sinus frontalis [Stirnhöhle]	C41.02	Bösartige Neubildung des Knochens und des Gelenkknorpels: Maxillofazial
C31.3	Bösartige Neubildung: Sinus sphenoidalis [Keilbeinhöhle]	C41.1	Bösartige Neubildung des Knochens und des Gelenkknorpels: Unterkieferknochen
C31.8	Bösartige Neubildung: Nasennebenhöhlen, mehrere Teilbereiche überlappend	C46.2	Kaposi-Sarkom des Gaumens
C31.9	Bösartige Neubildung: Nasennebenhöhle, nicht näher bezeichnet	C76.0	Bösartige Neubildung ungenau bezeichneter Lokalisationen: Kopf, Gesicht und Hals
C32.0	Bösartige Neubildung: Glottis	D00.0	Carcinoma in situ: Lippe, Mundhöhle und Pharynx
C32.1	Bösartige Neubildung: Supraglottis	D02.0	Carcinoma in situ: Larynx
C32.2	Bösartige Neubildung: Subglottis	D37.0	Neubildung unsicheren oder unbekanntem Verhaltens: Lippe, Mundhöhle und Pharynx
C32.3	Bösartige Neubildung: Larynxknorpel	D38.0	Neubildung unsicheren oder unbekanntem Verhaltens: Larynx
C32.8	Bösartige Neubildung: Larynx, mehrere Teilbereiche überlappend	H60.2	Otitis externa maligna
C32.9	Bösartige Neubildung: Larynx, nicht näher bezeichnet		

Prozedur D09-2

28.0 ↔	Inzision und Drainage an Tonsillen und peritonsillären Strukturen	28.5X.10 ↔	Exzision der Zungengrundtonsille, transoral
28.2X.00 ↔	Tonsillektomie ohne Adenoidektomie, n.n.bez.	28.5X.11 ↔	Exzision der Zungengrundtonsille, durch Pharyngotomie
28.2X.10 ↔	Partielle Resektion der Tonsille [Tonsillotomie] ohne Adenoidektomie	28.5X.99 ↔	Exzision der Zungengrundtonsille, sonstige
28.2X.11 ↔	Totale Tonsillektomie ohne Adenoidektomie	28.6 ↔	Adenoidektomie ohne Tonsillektomie
28.2X.12 ↔	Abszessstonsillektomie	28.7X.00 ↔	Blutstillung nach Tonsillektomie und Adenoidektomie, n.n.bez.
28.2X.99 ↔	Tonsillektomie ohne Adenoidektomie, sonstige	28.7X.10 ↔	Blutstillung nach Tonsillektomie
28.3X.00 ↔	Tonsillektomie mit Adenoidektomie, n.n.bez.	28.7X.11 ↔	Blutstillung nach Adenoidektomie
28.3X.10 ↔	Partielle Resektion der Tonsille [Tonsillotomie] mit Adenoidektomie	28.7X.99 ↔	Blutstillung nach Tonsillektomie und Adenoidektomie, sonstige
28.3X.11 ↔	Totale Tonsillektomie mit Adenoidektomie	28.91 ↔	Entfernen eines Fremdkörpers von Tonsillen und Adenoiden durch Inzision
28.3X.12 ↔	Abszessstonsillektomie mit Adenoidektomie	28.92 ↔	Exzision einer Läsion an Tonsillen und Adenoiden
28.3X.99 ↔	Tonsillektomie mit Adenoidektomie, sonstige	28.99 ↔	Sonstige Operationen an Tonsillen und Adenoiden, sonstige
28.4 ↔	Exzision eines Tonsillenrestes		
28.5X.00 ↔	Exzision der Zungengrundtonsille, n.n.bez.		

Prozedur D09-3

06.09.00 ↔	Sonstige Inzision im Gebiet der Schilddrüse, n.n.bez.	18.6X.30 ↔	Konstruktion eines (nicht bestehenden) äusseren Gehörgangs
06.09.10 ↔	Sonstige Inzision im Gebiet der Schilddrüse, ohne weitere Massnahmen	18.6X.99 ↔	Rekonstruktion des äusseren Gehörgangs, sonstige
06.09.11 ↔	Sonstige Inzision im Gebiet der Schilddrüse, Drainage	18.71.00 ↔	Ohrmuschelaufbau, n.n.bez.
06.09.99 ↔	Sonstige Inzision im Gebiet der Schilddrüse, sonstige	18.71.10 ↔	Ohrmuschelaufbau, partiell, n.n.bez.
06.91 ↔	Durchtrennung des Isthmus thyreoideae	18.71.11 ↔	Ohrmuschelaufbau, partiell mit Gewebeexpander
09.3 ↔	Sonstige Operationen an der Tränendrüse	18.71.12 ↔	Ohrmuschelaufbau, partiell mit Galealappen
09.6 ↔	Exzision an Tränensack und ableitenden Tränenwegen	18.71.13 ↔	Ohrmuschelaufbau, partiell mit Knorpeltransplantat
09.81 ↔	Dakryozystorhinostomie	18.71.14 ↔	Ohrmuschelaufbau, partiell mit mikrovaskulärem Lappen
09.99 ↔	Sonstige Operation am Tränensystem, sonstige	18.71.19 ↔	Ohrmuschelaufbau, partiell, sonstige
16.23.00 ↔	Biopsie an Orbita und Augapfel, n.n.bez.	18.71.20 ↔	Ohrmuschelaufbau, total, n.n.bez.
16.23.12 ↔	Biopsie an Orbita, transnasal	18.71.21 ↔	Ohrmuschelaufbau, total mit Gewebeexpander
18.01 ↔	Perforation des Ohrläppchens	18.71.22 ↔	Ohrmuschelaufbau, total mit Galealappen
18.09 ↔	Inzision am äusseren Ohr, sonstige	18.71.23 ↔	Ohrmuschelaufbau, total mit Knorpeltransplantat
18.21 ↔	Exzision einer präaurikulären Fistel oder eines präaurikulären Sinus	18.71.24 ↔	Ohrmuschelaufbau, total mit mikrovaskulärem Lappen
18.29.12 ↔	Exzision einer anderen Läsion am äusseren Ohr oder im äusseren Gehörgang	18.71.29 ↔	Ohrmuschelaufbau, total, sonstige
18.31 ↔	Radikale Exzision einer Läsion am äusseren Ohr	18.71.30 ↔	Implantation von alloplastischen Materialien beim Aufbau einer Ohrmuschel
18.39.12 ↔	Resektion der Ohrmuschel, total	18.71.99 ↔	Ohrmuschelaufbau, sonstige
18.39.19 ↔	Sonstige Resektion der Ohrmuschel, sonstige	18.72 ↔	Reinsertion eines amputierten Ohres
18.5 ↔	Chirurgische Korrektur absteigender Ohren	18.79 ↔	Sonstige plastische Rekonstruktion am äusseren Ohr, sonstige
18.6X.00 ↔	Rekonstruktion des äusseren Gehörgangs, n.n.bez.	19.0 ↔	Mobilisation des Stapes
18.6X.10 ↔	Erweiterung des äusseren Gehörgangs	19.11 ↔	Stapedektomie und Stapesplastik mit Einpassen einer Stapesprothese
18.6X.20 ↔	Rekonstruktion eines (bestehenden) äusseren Gehörgangs	19.19.00 ↔	Sonstige Stapedektomie und Stapesplastiken, n.n.bez.

19.19.10 ↔	Stapedotomie mit Einpassen einer autogenen Stapesprothese (Inkus-Stapedotomie)	20.32.01 ↔	Biopsie am Mittelohr
19.19.11 ↔	Stapedotomie mit Einpassen einer alloplastischen Stapesprothese (Inkus-Stapedotomie)	20.32.02 ↔	Biopsie am Innenohr
19.19.12 ↔	Malleo-Stapedotomie	20.32.99 ↔	Biopsie an Mittel- und Innenohr, sonstige
19.19.99 ↔	Sonstige Stapedektomie und Stapesplastiken, sonstige	20.51.10 ↔	Exzision einer Läsion an der Paukenhöhle
19.21 ↔	Revision einer Stapedotomie, Stapedektomie und Stapesplastik mit Inkus-Ersatz	20.51.11 ↔	Exzision einer Läsion an der Pyramidenspitze
19.29.00 ↔	Sonstige Revision einer Stapedotomie, Stapedektomie und Stapesplastik, n.n.bez.	20.51.12 ↔	Exzision einer Läsion an der Otobasis
19.29.10 ↔	Sonstige Revision einer Stapedotomie und Stapedektomie mit Stapesprothese	20.51.99 ↔	Exzision einer Läsion am Mittelohr, sonstige
19.29.11 ↔	Sonstige Revision einer Stapedotomie und Stapedektomie mit autogener Stapesprothese	20.59 ↔	Sonstige Exzision am Mittelohr, sonstige
19.29.12 ↔	Sonstige Revision einer Stapedotomie und Stapedektomie mit alloplastischer Stapesprothese	20.61.00 ↔	(Initiale) Fenestration am Innenohr, n.n.bez.
19.29.13 ↔	Sonstige Revision einer Stapesplastik (ohne Inkus-Ersatz)	20.61.10 ↔	Fenestration am Innenohr, ohne Implantation einer Prothese (initiales Verfahren)
19.29.99 ↔	Sonstige Revision einer Stapedotomie, Stapedektomie und Stapesplastik, sonstige	20.61.99 ↔	(Initiale) Fenestration am Innenohr, sonstige
19.3 ↔	Operationen an den Gehörknöchelchen	20.62.00 ↔	Revision einer Fenestration am Innenohr, n.n.bez.
19.4 ↔	Myringoplastik	20.62.10 ↔	Revision einer Fenestration am Innenohr, ohne Implantation einer Prothese
19.52 ↔	Tympanoplastik Typ II	20.62.99 ↔	Revision einer Fenestration am Innenohr, sonstige
19.53 ↔	Tympanoplastik Typ III	20.8 ↔	Operationen an der Tuba auditiva
19.54 ↔	Tympanoplastik Typ IV	20.91 ↔	Tympanosympathektomie
19.55 ↔	Tympanoplastik Typ V	20.99.10 ↔	Implantation von Knochenverankerungen am Felsenbein, Mittel- oder Innenohr
19.56.00 ↔	Tympanoplastik und Ossikuloplastik, n.n.bez.	20.99.20 ↔	Verschluss einer Labyrinthfistel
19.56.10 ↔	Tympanoplastik mit Antrotomie, Attikotomie, Attikoantrotomie oder Mastoidektomie, ohne Implantation einer Prothese oder mit Implantation eines autogenen Ossikels	20.99.30 ↔	Entfernung eines Kochleaimplantats oder implantierbaren Hörgerätes
19.56.11 ↔	Tympanoplastik mit Antrotomie, Attikotomie, Attikoantrotomie oder Mastoidektomie, mit Implantation einer alloplastischen, allogenen oder xenogenen Prothese	20.99.99 ↔	Sonstige Operationen an Innen- und Mittelohr, sonstige
19.56.20 ↔	Tympanoplastik mit Anlage einer Ohrradikalhöhle (offene Kavität), ohne Implantation einer Prothese oder mit Implantation eines autogenen Ossikels	21.07 ↔	Stillung einer Epistaxis durch Exzision von nasaler Mukosa und Hauttransplantation an Septum und laterale Nasenwand
19.56.21 ↔	Tympanoplastik mit Anlage einer Ohrradikalhöhle (offene Kavität), mit Implantation einer alloplastischen, allogenen oder xenogenen Prothese	21.31.10 ↔	Lokale Exzision einer endonasalen Läsion, Zugang endonasal
19.56.99 ↔	Tympanoplastik und Ossikuloplastik, sonstige	21.31.12 ↔	Destruktion einer endonasalen Läsion
19.6 ↔	Revision einer Tympanoplastik	21.32 ↔	Exzision und lokale Destruktion einer anderen Läsion an der Nase
19.9X.11 ↔	Verkleinerung einer Radikalhöhle	21.5 ↔	Submuköse Resektion des Nasenseptums
19.9X.12 ↔	Rekonstruktion des Mittelohrs, Reimplantation, Rekonstruktion der hinteren Gehörgangswand	21.82 ↔	Verschluss einer Nasenfistel
19.9X.13 ↔	Rekonstruktion des Mittelohrs	21.91 ↔	Lösung von Synechien der Nase
19.9X.14 ↔	Verschluss einer Mastoid-Fistel	30.01 ↔	Marsupialisation einer Larynxzyste
19.9X.19 ↔	Mikrochirurgische Operationen am Mittelohr, sonstige	30.09.00 ↔	Sonstige Exzision oder Destruktion von Läsion oder Gewebe am Larynx, n.n.bez.
19.9X.99 ↔	Sonstige plastische Rekonstruktion am Mittelohr, sonstige	30.09.10 ↔	Exzision oder Destruktion von Läsion oder Gewebe am Larynx ohne Thyreotomie
20.01 ↔	Myringotomie mit Paukenröhrcheneinlage	30.09.11 ↔	Dekortikation / Stripping einer Stimmlippe, ohne Thyreotomie
20.21 ↔	Inzision am Mastoid	30.09.20 ↔	Exzision oder Destruktion von Läsion oder Gewebe am Larynx, durch Thyreotomie
20.22 ↔	Inzision an den Pyramidenzellen	30.09.21 ↔	Dekortikation / Stripping einer Stimmlippe, durch Thyreotomie
20.23.00 ↔	Inzision am Mittelohr, n.n.bez.	30.09.99 ↔	Sonstige Exzision oder Destruktion von Läsion oder Gewebe am Larynx, sonstige
20.23.10 ↔	Antrotomie	30.21 ↔	Epiglottidektomie
20.23.11 ↔	Attikotomie	30.22.00 ↔	Chordektomie, n.n.bez.
20.23.12 ↔	Tympanotomie mit Abdichtung der runden und/oder ovalen Fenestermembran	30.22.10 ↔	Chordektomie, endolaryngeal
20.23.13 ↔	Explorative Tympanotomie	30.22.11 ↔	Chordektomie, durch Thyreotomie
20.23.99 ↔	Inzision am Mittelohr, sonstige	30.22.99 ↔	Chordektomie, sonstige
20.32.00 ↔	Biopsie an Mittel- und Innenohr, n.n.bez.	31.3 ↔	Sonstige Inzisionen an Larynx und Trachea
		31.45 ↔	Offene Biopsie an Larynx oder Trachea
		31.61 ↔	Naht einer Rissverletzung am Larynx
		31.62 ↔	Verschluss einer Larynxfistel
		31.63 ↔	Revision einer Laryngostomie
		31.64 ↔	Versorgung einer Larynxfraktur
		31.75 ↔	Rekonstruktion der Trachea und Konstruktion eines künstlichen Larynx
		31.92 ↔	Lösung von Adhäsionen an Trachea oder Larynx
		31.98 ↔	Sonstige Operationen am Larynx

ADRG D12**Andere Eingriffe an Ohr, Nase, Mund und Hals**

Mindestens eine Prozedur in Tabelle D12-1 oder Prozedur in Tabelle D12-2 und Prozedur in Tabelle D12-3

DRG D12A**Andere aufwendige Eingriffe an Ohr, Nase, Mund und Hals**

Mindestens eine Prozedur in Tabelle D12-4

DRG D12B**Andere Eingriffe an Ohr, Nase, Mund und Hals****Prozedur D12-1**

00.4B.11 ↔	PTKI an Arterien der oberen Extremität oder Schulter	00.67.20 ↔	Perkutanes Einsetzen von Gefässstent(s) in die V. porta
00.4B.12 ↔	PTKI an der Aorta	00.67.99 ↔	Perkutanes Einsetzen von zentralen Gefässstent(s), sonstige
00.4B.13 ↔	PTKI an Lungengefässen	01.15 ↔	Biopsie am Schädel
00.4B.14 ↔	PTKI an anderen thorakalen Arterien	01.21 ↔	Inzision und Drainage an den kranialen Sinus
00.4B.15 ↔	PTKI an viszeralen Arterien	01.24.00 ↔	Sonstige Kraniotomie, n.n.bez.
00.4B.16 ↔	PTKI an der A. renalis	01.24.10 ↔	Sonstige Kraniotomie mit Dekompression
00.4B.17 ↔	PTKI an anderen abdominalen Arterien	01.24.11 ↔	Sonstige Kraniotomie zur Entleerung eines epiduralen Hämatoms
00.4B.18 ↔	PTKI an Oberschenkel- Arterien und A. poplitea	01.24.12 ↔	Sonstige Kraniotomie zur Entleerung eines epiduralen Empyems
00.4B.19 ↔	PTKI an Arterien an anderer Lokalisation	01.24.13 ↔	Sonstige Kraniotomie, Einlegen von alloplastischem Material oder Medikamententrägers in den Schädelknochen oder Epiduralraum
00.4B.1A ↔	PTKI an Unterschenkel- Arterien	01.24.14 ↔	Sonstige Kraniotomie, Entfernung von alloplastischem Material oder Medikamententrägers aus Schädelknochen oder Epiduralraum
00.4B.21 ↔	PTKI an Venen der oberen Extremität oder Schulter	01.24.15 ↔	Sonstige Kraniotomie, Entfernung eines Fremdkörpers aus Schädelknochen oder Epiduralraum
00.4B.22 ↔	PTKI an der V. Cava	01.24.16 ↔	Sonstige Kraniotomie, sonstige Drainage epiduraler Flüssigkeit oder aus sonstigen Gründen
00.4B.23 ↔	PTKI an anderen thorakalen Venen	01.24.20 ↔	Kraniotomie der Kalotte als Zugang, n.n.bez.
00.4B.24 ↔	PTKI an Lebervenen	01.24.21 ↔	Bohrlochtrepation der Kalotte als Zugang
00.4B.25 ↔	PTKI an viszeralen Venen	01.24.22 ↔	Stereotaktisch geführte Schädelöffnung über die Kalotte als Zugang
00.4B.26 ↔	PTKI an anderen abdominalen Venen	01.24.29 ↔	Kraniotomie der Kalotte als Zugang, sonstige
00.4B.27 ↔	PTKI an Oberschenkel- Venen	01.24.30 ↔	Zugang zur Schädelbasis, n.n.bez.
00.4B.28 ↔	PTKI an Unterschenkel- Venen	01.24.31 ↔	Zugang zur Schädelbasis, transoral
00.4B.29 ↔	PTKI an Venen, sonstige	01.24.32 ↔	Zugang zur Schädelbasis, transoral mit Spaltung des weichen Gaumens
00.4B.31 ↔	PTKI an der V. saphena magna	01.24.33 ↔	Zugang zur Schädelbasis, transoral mit Spaltung des weichen sowie harten Gaumens
00.4B.32 ↔	PTKI an der V. saphena parva	01.24.34 ↔	Zugang zur Schädelbasis, transsphenoidal
00.4B.33 ↔	PTKI an epifaszialen Seitenäste des Beines	01.24.35 ↔	Zugang zur Schädelbasis, transethmoidal
00.4B.34 ↔	PTKI an epifaszialen Armvenen	01.24.36 ↔	Zugang zur Schädelbasis, transmastoidal
00.4B.39 ↔	PTKI an epifaszialen Venen, sonstige	01.24.37 ↔	Zugang zur Schädelbasis, translabyrinthär
00.4B.41 ↔	PTKI an künstlich angelegten Gefässen der oberen Extremität oder Schulter	01.24.38 ↔	Zugang zur Schädelbasis, transpyramidal
00.4B.42 ↔	PTKI an venösen oder Kunststoff- Dialyse-Shunts	01.24.39 ↔	Zugang zur Schädelbasis, sonstige
00.4B.43 ↔	PTKI an thorakalen künstlich angelegten Gefässen	01.24.3A ↔	Zugang zur Schädelbasis, transkondylär
00.4B.44 ↔	PTKI an abdominalen künstlich angelegten Gefässen	01.24.3B ↔	Zugang zur Schädelbasis, transorbital
00.4B.45 ↔	PTKI an künstlich angelegten Gefässen am Oberschenkel und popliteal	01.24.3C ↔	Zugang zur Schädelbasis, mit Le-Fort-I-Osteotomie
00.4B.46 ↔	PTKI an künstlich angelegten Gefässen am Unterschenkel	01.24.3D ↔	Zugang zur Schädelbasis, transnasal-transcribiform
00.4B.49 ↔	PTKI an künstlich angelegten Gefässen an anderer Lokalisation	01.24.3E ↔	Zugang zur Schädelbasis, transnasal-transclival
00.55.00 ↔	Einsetzen von peripheren Gefässstent(s) mit Medikamenten-Freisetzung, n.n.bez.	01.24.3F ↔	Zugang zur Schädelbasis, transoral-transclival
00.55.11 ↔	Einsetzen von peripheren Gefässstent(s) mit Medikamenten-Freisetzung, drug eluting überlange Stents (>10 cm)	01.24.3G ↔	Zugang zur Schädelbasis, transnasal-transpterygoidal
00.55.99 ↔	Einsetzen von peripheren Gefässstent(s) mit Medikamenten-Freisetzung, sonstige	01.24.99 ↔	Sonstige Kraniotomie, sonstige
00.63 ↔	Perkutanes Einsetzen von Stent(s) an A. carotis	01.25.00 ↔	Sonstige Kraniektomie, n.n.bez.
00.64 ↔	Perkutanes Einsetzen von Stent(s) an sonstigen präzerebralen (extrakraniellen) Arterien	01.25.10 ↔	Sonstige Kraniektomie mit Dekompression
00.65.00 ↔	Perkutanes Einsetzen von sonstigem(n) intrakraniellen vaskulären Stent(s), n.n.bez.	01.25.11 ↔	Sonstige Kraniektomie zur Entleerung eines epiduralen Hämatoms
00.65.11 ↔	Perkutanes transluminale Einsetzen von intrakraniellen vaskulären Mikrostant(s)	01.25.12 ↔	Sonstige Kraniektomie zur Entleerung eines epiduralen Empyems
00.65.99 ↔	Perkutanes Einsetzen von sonstigem(n) intrakraniellen vaskulären Stent(s), sonstige		
00.67.00 ↔	Perkutanes Einsetzen von zentralen Gefässstent(s), n.n.bez.		
00.67.10 ↔	Perkutanes Einsetzen von Gefässstent(s) in die V. cava		

01.25.13 ↔	Sonstige Kraniektomie zur Entfernung eines Fremdkörpers aus Schädelknochen oder Epiduralraum	04.94.12 ↔	Revision ohne Ersatz der Elektrode(n) eines peripheren Neurostimulators, Stabelektrode, Mehrelektrodensystem
01.25.14 ↔	Sonstige Kraniektomie mit Einlegen von alloplastischem Material oder eines Medikamententrägers in den Schädelknochen oder Epiduralraum	04.94.13 ↔	Revision ohne Ersatz der Elektrode(n) eines peripheren Neurostimulators, Plattenelektrode, Einzelelektrodensystem
01.25.19 ↔	Sonstige Kraniektomie zur Drainage epiduraler Flüssigkeit oder aus sonstigen Gründen	04.94.14 ↔	Revision ohne Ersatz der Elektrode(n) eines peripheren Neurostimulators, Plattenelektrode, Mehrelektrodensystem
01.25.20 ↔	Sonstige Kraniektomie, Rekraniektomie mit Einbringen einer Drainage	04.94.15 ↔	Revision ohne Ersatz einer Vagusnervstimulationselektrode
01.25.21 ↔	Sonstige Kraniektomie, Rekraniektomie zur Entfernung von alloplastischem Material oder eines Medikamententrägers aus dem Schädelknochen oder Epiduralraum	04.94.99 ↔	Revision ohne Ersatz der Elektrode(n) eines peripheren Neurostimulators, sonstige
01.25.99 ↔	Sonstige Kraniektomie, sonstige	04.99.00 ↔	Sonstige Operation an kranialen und peripheren Nerven, n.n.bez.
04.02 ↔	Durchtrennung des N. trigeminus	04.99.10 ↔	Implantation oder Wechsel einer peripheren Neuroprothese
04.04.00 ↔	Sonstige Inzision an kranialen und peripheren Nerven, n.n.bez.	04.99.11 ↔	Revision ohne Ersatz einer peripheren Neuroprothese
04.04.10 ↔	Sonstige Inzision am N. vestibulocochlearis	04.99.12 ↔	Entfernung einer peripheren Neuroprothese
04.04.11 ↔	Sonstige Inzision an intrakraniellen Anteilen von sonstigen Hirnnerven und Ganglien	04.99.99 ↔	Sonstige Operation an kranialen und peripheren Nerven, sonstige
04.04.20 ↔	Sonstige Inzision an extrakraniellen Hirnnerven	05.21 ↔	Exzision des Ganglion sphenopalatinum
04.04.30 ↔	Sonstige Inzision am Plexus brachialis	05.22 ↔	Zervikale Sympathektomie
04.04.31 ↔	Sonstige Inzision an Nerven der Schulter	05.25 ↔	Periarterielle Sympathektomie
04.04.32 ↔	Sonstige Inzision an Nerven des Armes und der Hand	05.26 ↔	Thorakale Sympathektomie
04.04.33 ↔	Sonstige Inzision an Nerven des Rumpfes und der unteren Extremität	05.29 ↔	Sonstige Sympathektomie und Exzision eines Ganglions
04.04.99 ↔	Sonstige Inzision an kranialen und peripheren Nerven, sonstige	06.12 ↔	Offene Biopsie an der Schilddrüse
04.05.00 ↔	Exzision und Destruktion des Ganglion Gasseri, n.n.bez.	06.13.12 ↔	Offene Biopsie an der Nebenschilddrüse
04.05.10 ↔	Exzision des Ganglion Gasseri	06.13.99 ↔	Biopsie an der Nebenschilddrüse, sonstige
04.05.20 ↔	Destruktion des Ganglion Gasseri	06.7X.00 ↔	Exzision des Ductus oder Tractus thyroglossus, n.n.bez.
04.05.99 ↔	Exzision und Destruktion des Ganglion Gasseri, sonstige	06.7X.10 ↔	Exzision einer medianen Halszyste, ohne Resektion des medialen Zungenbeines
04.41 ↔	Dekompression an der Wurzel des N. trigeminus	06.7X.11 ↔	Exzision einer medianen Halszyste, mit Resektion des medialen Zungenbeines
04.49.00 ↔	Sonstige Dekompression oder Lösung von Adhäsionen an peripherem Nerv oder Ganglion, n.n.bez.	06.7X.12 ↔	Exzision einer medianen Halsfistel, ohne Resektion des medialen Zungenbeines
04.49.10 ↔	Sonstige Dekompression oder Lösung von Adhäsionen am Plexus brachialis	06.7X.13 ↔	Exzision einer medianen Halsfistel, mit Resektion des medialen Zungenbeines
04.49.11 ↔	Sonstige Dekompression oder Lösung von Adhäsionen an Nerven der Schulter	06.7X.14 ↔	Sekundärer Eingriff zur Exzision des Ductus thyroglossus, mit Resektion des medialen Zungenbeines
04.49.12 ↔	Sonstige Dekompression oder Lösung von Adhäsionen an Nerven des Armes	06.7X.15 ↔	Sekundärer Eingriff zur Exzision des Ductus thyroglossus, ohne Resektion des medialen Zungenbeines
04.49.13 ↔	Sonstige Dekompression oder Lösung von Adhäsionen an Nerven der Hand	06.7X.99 ↔	Exzision des Ductus oder Tractus thyroglossus, sonstige
04.49.14 ↔	Sonstige Dekompression oder Lösung von Adhäsionen am Plexus lumbosacralis, Leiste und Beckenboden	08.22 ↔	Exzision einer anderen kleineren Läsion am Augenlid
04.49.15 ↔	Sonstige Dekompression oder Lösung von Adhäsionen an Nerven des Beines	08.23 ↔	Exzision einer grösseren Läsion am Augenlid, nicht durchgehend
04.49.16 ↔	Sonstige Dekompression oder Lösung von Adhäsionen an Nerven des Fusses	08.24 ↔	Exzision einer grösseren Läsion am Augenlid, perforierend
04.49.99 ↔	Sonstige Dekompression oder Lösung von Adhäsionen an sonstigen peripheren Nerven oder Ganglion, sonstige	09.44 ↔	Intubation des Ductus nasolacrimalis
04.71 ↔	Hypoglosso-faziale Anastomose	16.61.00 ↔	Sekundäres Einsetzen eines Augenimplantats, n.n.bez.
04.72 ↔	Akzessorio-faziale Anastomose	16.61.10 ↔	Sekundäres Einsetzen eines Augenimplantats, Haut-Fettgewebe-Transplantat
04.74.00 ↔	Sonstige Anastomose eines kranialen oder peripheren Nervs, n.n.bez.	16.61.99 ↔	Sekundäres Einsetzen eines Augenimplantats, sonstige
04.74.10 ↔	Fazio-faziale Nerven-Anastomose	16.62.00 ↔	Revision und Reinsertion eines Augenimplantats, n.n.bez.
04.74.11 ↔	Interkosto-faszikuläre Nerven-Anastomose	16.62.10 ↔	Revision eines Augenimplantats
04.74.99 ↔	Sonstige Anastomose eines kranialen oder peripheren Nervs, sonstige	16.62.20 ↔	Wechsel eines Augenimplantats, Einführung eines Haut-Fettgewebe-Transplantates
04.94.11 ↔	Revision ohne Ersatz der Elektrode(n) eines peripheren Neurostimulators, Stabelektrode, Einzelelektrodensystem	16.62.29 ↔	Sonstiger Wechsel eines Augenimplantats
		16.62.99 ↔	Revision und Reinsertion eines Augenimplantats, sonstige
		16.63 ↔	Revision einer Euklektionstasche mit Transplantat
		16.64 ↔	Sonstige Revision einer Euklektionstasche

16.66 ↔	Sonstige Revision einer Exenterationshöhle	27.63.20 ↔	Revision der Korrektur einer Gaumenspalte, Sekundäroperation der Kieferspalte
16.81 ↔	Versorgung einer Orbitawunde	27.63.99 ↔	Revision der Korrektur einer Gaumenspalte, sonstige
16.98.10 ↔	Rekonstruktion der Orbita, n.n.bez.	27.64 ↔	Einsetzen eines Gaumenimplantats
16.98.11 ↔	Rekonstruktion der Orbitawand mit mikrovaskulärem Lappen	27.69.10 ↔	Plastische Rekonstruktion am weichen Gaumen
16.98.19 ↔	Sonstige Rekonstruktion der Orbitawand	27.69.11 ↔	Plastische Rekonstruktion am knöchernen Gaumen
16.98.20 ↔	Knöcherne Dekompression der Orbita	27.69.99 ↔	Sonstige plastische Rekonstruktion am Gaumen, sonstige
16.98.21 ↔	Resektion von Fettgewebe aus der Orbita	27.73 ↔	Plastische Rekonstruktion an der Uvula
18.21 ↔	Exzision einer präaurikulären Fistel oder eines präaurikulären Sinus	29.0 ↔	Pharyngotomie
18.29.12 ↔	Exzision einer anderen Läsion am äusseren Ohr oder im äusseren Gehörgang	29.12.00 ↔	Biopsie am Pharynx, n.n.bez.
18.31 ↔	Radikale Exzision einer Läsion am äusseren Ohr	29.12.20 ↔	Offene Biopsie am Hypopharynx
18.39.12 ↔	Resektion der Ohrmuschel, total	29.12.30 ↔	Offene Biopsie am Nasopharynx
18.39.19 ↔	Sonstige Resektion der Ohrmuschel, sonstige	29.12.99 ↔	Biopsie am Pharynx, sonstige
21.04 ↔	Stillung einer Epistaxis durch Ligatur der A. ethmoidales	29.2X.00 ↔	Exzision von branchiogener Zyste oder Rest der Kiemenspalte, n.n.bez.
21.05 ↔	Stillung einer Epistaxis durch (transantrale) Ligatur der A. maxillaris	29.2X.10 ↔	Exzision einer lateralen Halszyste
21.06 ↔	Stillung einer Epistaxis durch Ligatur der A. carotis externa	29.2X.11 ↔	Exzision von branchiogener Zyste oder Rest der Kiemenspalte als sekundär Eingriff
21.09.10 ↔	Stillung einer Epistaxis durch Ligatur der A. sphenopalatina	29.2X.20 ↔	Operation an Kiemengangsresten, n.n.bez.
21.32 ↔	Exzision und lokale Destruktion einer anderen Läsion an der Nase	29.2X.21 ↔	Operation an Kiemengangsresten, sekundärer Eingriff
21.4X.00 ↔	Resektion der Nase, n.n.bez.	29.2X.99 ↔	Exzision von branchiogener Zyste oder Rest der Kiemenspalte, sonstige
21.4X.12 ↔	Resektion der Nase, partiell	29.31 ↔	Krikopharyngeale Myotomie
21.4X.22 ↔	Resektion der Nase, subtotal	29.32.00 ↔	Pharyngeale Divertikulektomie, n.n.bez.
21.4X.32 ↔	Resektion der Nase, total	29.32.10 ↔	Endoskopisches Divertikulostomie eines Zenker-Divertikels
21.4X.99 ↔	Resektion der Nase, sonstige	29.32.11 ↔	Divertikulektomie eines Zenker-Divertikels
21.99.00 ↔	Sonstige Nasenoperationen, n.n.bez.	29.32.99 ↔	Pharyngeale Divertikulektomie, sonstige
21.99.10 ↔	Einseitige Resektion einer Choanalatresie transnasal endoskopisch	29.33.00 ↔	(Partielle) Pharyngektomie, n.n.bez.
21.99.20 ↔	Beidseitige Resektion einer Choanalatresie transnasal endoskopisch	29.33.10 ↔	Partielle Pharyngektomie, ohne Rekonstruktion
21.99.99 ↔	Sonstige Nasenoperationen, sonstige	29.33.11 ↔	Partielle Pharyngektomie, Rekonstruktion mit gestieltem regionalen oder Fernlappen
27.58 ↔	Revision eines gestielten oder freien Lappens oder freien Hauttransplantates an Lippe und Mund	29.33.12 ↔	Partielle Pharyngektomie, Rekonstruktion mit freiem mikrovaskulär-anastomosierten Transplantat
27.59.20 ↔	Kleinflächige Weichteildeckung durch kultivierte Keratinozyten an der Lippe	29.33.20 ↔	Totale Pharyngektomie, Rekonstruktion mit gestieltem regionalen oder Fernlappen
27.59.21 ↔	Grossflächige Weichteildeckung durch kultivierte Keratinozyten an der Lippe	29.33.21 ↔	Totale Pharyngektomie, Rekonstruktion mit freiem mikrovaskulär-anastomosierten Transplantat, freiem Darmtransplantat oder Magenhochzug
27.59.30 ↔	Kleinflächige temporäre Weichteildeckung durch Kombination mehrerer Verfahren an der Lippe	29.33.99 ↔	(Partielle) Pharyngektomie, sonstige
27.59.31 ↔	Grossflächige temporäre Weichteildeckung durch Kombination mehrerer Verfahren an der Lippe	29.39 ↔	Exzision oder Destruktion von Läsion oder Gewebe am Pharynx, sonstige
27.59.41 ↔	Sonstige plastische Rekonstruktion an Lippe und Mund mit gestieltem Fernlappen	29.4X.10 ↔	Plastische Rekonstruktion am Pharynx, mit lokaler Schleimhaut oder freiem Hautlappen
27.59.60 ↔	Einsetzen eines Gewebeexpanders an der Lippe	29.4X.11 ↔	Plastische Rekonstruktion am Pharynx, mit gestieltem myokutanen Lappen
27.59.99 ↔	Sonstige plastische Rekonstruktion an Lippe und Mund, sonstige	29.4X.12 ↔	Plastische Rekonstruktion am Pharynx, mit mikrovaskulär anastomosiertem Transplantat, Darmtransplantat oder Magenhochzug
27.61 ↔	Naht einer Rissverletzung am Gaumen	29.4X.99 ↔	Plastische Rekonstruktion am Pharynx, sonstige
27.62.00 ↔	Korrektur einer Gaumenspalte, n.n.bez.	29.51 ↔	Naht einer Risswunde am Pharynx
27.62.10 ↔	Primäre plastische Rekonstruktion am knöchernen Gaumen ohne Knochentransplantat	29.52 ↔	Verschluss einer branchiogenen Fistel
27.62.11 ↔	Primäre plastische Rekonstruktion am knöchernen Gaumen mit Knochentransplantat	29.53 ↔	Verschluss einer anderen Pharynxfistel
27.62.12 ↔	Primäre plastische Rekonstruktion am weichen Gaumen	29.54 ↔	Lösung von Adhäsionen am Pharynx
27.62.20 ↔	Sekundäre plastische Rekonstruktion am knöchernen Gaumen ohne Knochentransplantat	29.59 ↔	Sonstige plastische Rekonstruktion am Pharynx, sonstige
27.62.21 ↔	Sekundäre plastische Rekonstruktion am knöchernen Gaumen mit Knochentransplantat	29.92 ↔	Durchtrennung des N. glossopharyngeus
27.62.22 ↔	Sekundäre plastische Rekonstruktion am weichen Gaumen	29.99 ↔	Sonstige Operationen am Pharynx, sonstige
27.62.99 ↔	Korrektur einer Gaumenspalte, sonstige	30.22.00 ↔	Chordektomie, n.n.bez.
27.63.00 ↔	Revision der Korrektur einer Gaumenspalte, n.n.bez.	30.22.10 ↔	Chordektomie, endolaryngeal
27.63.10 ↔	Revision der Korrektur einer Gaumenspalte, Kieferplastik	30.22.11 ↔	Chordektomie, durch Thyreotomie
27.63.11 ↔	Revision der Korrektur einer Gaumenspalte, Kieferplastik mit Osteoplastik	30.22.99 ↔	Chordektomie, sonstige
		30.3X.00 ↔	Vollständige Laryngektomie, n.n.bez.
		30.3X.10 ↔	Vollständige Laryngektomie, ohne Rekonstruktion
		30.3X.11 ↔	Vollständige Laryngektomie, Rekonstruktion mit lokaler Schleimhaut
		30.3X.12 ↔	Vollständige Laryngektomie, Rekonstruktion mit nicht vaskularisiertem Transplantat

30.3X.13 ↔	Vollständige Laryngektomie, Rekonstruktion mit gestieltem regionalen Lappen	31.79.99 ↔	Sonstige plastische Rekonstruktion an der Trachea, sonstige
30.3X.14 ↔	Vollständige Laryngektomie, Rekonstruktion mit gestieltem Fernlappen	31.91 ↔	Durchtrennung des N. laryngeus
30.3X.15 ↔	Vollständige Laryngektomie, Rekonstruktion mit freiem mikrovaskulär-anastomosierten Transplantat	31.99.00 ↔	Sonstige Operationen an der Trachea, n.n.bez.
30.3X.16 ↔	Vollständige Laryngektomie, Rekonstruktion mit freiem Darmtransplantat	31.99.99 ↔	Sonstige Operationen an der Trachea, sonstige
30.3X.17 ↔	Vollständige Laryngektomie, Rekonstruktion mit Magenhochzug	34.03 ↔	Wiedereröffnung einer Thorakotomie
30.3X.19 ↔	Vollständige Laryngektomie, sonstige Rekonstruktion	34.06 ↔	Thorakoskopische Drainage der Pleurahöhle
30.3X.99 ↔	Vollständige Laryngektomie, sonstige	34.21.00 ↔	Transpleurale Thorakoskopie, n.n.bez.
30.4X.00 ↔	Radikale Laryngektomie, n.n.bez.	34.21.10 ↔	Transpleurale Thorakoskopie, Ersteingriff
30.4X.10 ↔	Radikale Laryngektomie, mit Pharyngektomie, ohne Rekonstruktion	34.21.20 ↔	Transpleurale Thorakoskopie, Reeingriff
30.4X.11 ↔	Radikale Laryngektomie, mit Pharyngektomie, Rekonstruktion mit lokaler Schleimhaut	34.21.99 ↔	Transpleurale Thorakoskopie, sonstige
30.4X.12 ↔	Radikale Laryngektomie, mit Pharyngektomie, Rekonstruktion mit nicht vaskularisiertem Transplantat	34.22 ↔	Mediastinoskopie
30.4X.13 ↔	Radikale Laryngektomie, mit Pharyngektomie, Rekonstruktion mit gestieltem regionalen Lappen	38.01 ↔	Inzision von intrakraniellen Gefässen
30.4X.14 ↔	Radikale Laryngektomie, mit Pharyngektomie, Rekonstruktion mit gestieltem Lappen	38.11 ↔	Enderarteriektomie von intrakraniellen Gefässen
30.4X.15 ↔	Radikale Laryngektomie, mit Pharyngektomie, Rekonstruktion mit freiem mikrovaskulär-anastomosierten Transplantat	38.12 ↔	Enderarteriektomie von anderen Gefässen an Kopf und Hals
30.4X.16 ↔	Radikale Laryngektomie, mit Pharyngektomie, Rekonstruktion mit freiem Darmtransplantat	38.32.10 ↔	Resektion von extrakraniellen Arterien an Kopf und Hals mit Anastomose
30.4X.17 ↔	Radikale Laryngektomie, mit Pharyngektomie, Rekonstruktion mit Magenhochzug	38.32.21 ↔	Resektion der V. jugularis mit Anastomose
30.4X.19 ↔	Radikale Laryngektomie, mit Pharyngektomie, sonstige Rekonstruktion	38.32.22 ↔	Resektion von oberflächlichen extrakraniellen Venen an Kopf und Hals mit Anastomose
30.4X.20 ↔	Radikale Laryngektomie, mit Pharyngektomie und Schilddrüsenresektion, ohne Rekonstruktion	38.32.99 ↔	Resektion von anderen Gefässen an Kopf und Hals mit Anastomose, sonstige
30.4X.21 ↔	Radikale Laryngektomie, mit Pharyngektomie und Schilddrüsenresektion, Rekonstruktion mit lokaler Schleimhaut	38.42 ↔	Resektion von anderen Blutgefässen an Kopf und Hals mit Ersatz
30.4X.22 ↔	Radikale Laryngektomie, mit Pharyngektomie und Schilddrüsenresektion, Rekonstruktion mit nicht vaskularisiertem Transplantat	38.7X.21 ↔	Implantation eines Vena cava Filters, perkutan transluminal
30.4X.23 ↔	Radikale Laryngektomie, mit Pharyngektomie und Schilddrüsenresektion, Rekonstruktion mit gestieltem regionalen Lappen	38.82.00 ↔	Sonstiger chirurgischer Verschluss von Gefässen am Kopf und Hals, n.n.bez.
30.4X.24 ↔	Radikale Laryngektomie, mit Pharyngektomie und Schilddrüsenresektion, Rekonstruktion mit gestieltem Lappen	38.82.10 ↔	Sonstiger chirurgischer Verschluss von extrakraniellen Arterien an Kopf und Hals
30.4X.25 ↔	Radikale Laryngektomie, mit Pharyngektomie und Schilddrüsenresektion, Rekonstruktion mit freiem mikrovaskulär-anastomosierten Transplantat	38.82.20 ↔	Sonstiger chirurgischer Verschluss von extrakraniellen Venen an Kopf und Hals, n.n.bez.
30.4X.26 ↔	Radikale Laryngektomie, mit Pharyngektomie und Schilddrüsenresektion, Rekonstruktion mit freiem Darmtransplantat	38.82.21 ↔	Sonstiger chirurgischer Verschluss der V. jugularis
30.4X.27 ↔	Radikale Laryngektomie, mit Pharyngektomie und Schilddrüsenresektion, Rekonstruktion mit Magenhochzug	38.82.22 ↔	Sonstiger chirurgischer Verschluss von sonstigen tiefen extrakraniellen Venen an Kopf und Hals
30.4X.29 ↔	Radikale Laryngektomie, mit Pharyngektomie und Schilddrüsenresektion, sonstige Rekonstruktion	38.82.29 ↔	Sonstiger chirurgischer Verschluss von extrakraniellen Venen an Kopf und Hals, sonstige
30.4X.99 ↔	Radikale Laryngektomie, sonstige	38.82.99 ↔	Sonstiger chirurgischer Verschluss von Gefässen am Kopf und Hals, sonstige
31.71 ↔	Naht einer Rissverletzung an der Trachea	38.85.00 ↔	Sonstiger chirurgischer Verschluss von anderen thorakalen Gefässen, n.n.bez.
31.72 ↔	Verschluss einer äusseren trachealen Fistel	38.85.11 ↔	Sonstiger chirurgischer Verschluss der A. subclavia
31.73 ↔	Verschluss einer anderen trachealen Fistel	38.85.12 ↔	Sonstiger chirurgischer Verschluss der A. pulmonalis
31.79.00 ↔	Sonstige plastische Rekonstruktion an der Trachea, n.n.bez.	38.85.13 ↔	Sonstiger chirurgischer Verschluss des Truncus brachiocephalicus
31.79.11 ↔	Plastische Rekonstruktion (Tracheatransplantation)	38.85.21 ↔	Sonstiger chirurgischer Verschluss der V. cava superior
31.79.12 ↔	Tracheopexie	38.85.22 ↔	Sonstiger chirurgischer Verschluss der V. pulmonalis
31.79.13 ↔	End-zu-End-Anastomose der Trachea (bei Ruptur)	38.85.23 ↔	Sonstiger chirurgischer Verschluss der V. subclavia
31.79.14 ↔	Cricotracheale Resektion	38.85.99 ↔	Sonstiger chirurgischer Verschluss von anderen thorakalen Gefässen, sonstige
31.79.15 ↔	Sonstige (plastische) Rekonstruktion an der Trachea bei Trachealstenose	39.49.30 ↔	Ersatz eines kardialen Conduit
		39.50.00 ↔	Angioplastik oder Atherektomie an sonstigem(n) Nicht-Herzkranzgefäss(en), n.n.bez.
		39.50.00 ↔	Angioplastik oder Atherektomie an sonstigem(n) Nicht-Herzkranzgefäss(en), n.n.bez.
		39.50.10 ↔	Angioplastik oder Atherektomie an sonstigem(n) Nicht-Herzkranzgefäss(en) mit Ballon, n.n.bez.
		39.50.10 ↔	Angioplastik oder Atherektomie an sonstigem(n) Nicht-Herzkranzgefäss(en) mit Ballon, n.n.bez.
		39.50.11 ↔	Angioplastik oder Atherektomie an sonstigem(n) Nicht-Herzkranzgefäss(en) mit einfacher Ballon
		39.50.11 ↔	Angioplastik oder Atherektomie an sonstigem(n) Nicht-Herzkranzgefäss(en) mit einfacher Ballon
		39.50.12 ↔	Angioplastik oder Atherektomie an sonstigem(n) Nicht-Herzkranzgefäss(en) mit cutting Ballon
		39.50.12 ↔	Angioplastik oder Atherektomie an sonstigem(n) Nicht-Herzkranzgefäss(en) mit cutting Ballon
		39.50.13 ↔	Angioplastik oder Atherektomie an sonstigem(n) Nicht-Herzkranzgefäss(en) mit Kryoplastie-Ballon

39.50.13 ↔	Angioplastik oder Atherektomie an sonstigem(n) Nicht-Herzkranzgefäß(en) mit Kryoplastie-Ballon	39.59.69 ↔	Sonstige plastische Rekonstruktion von abdominalen Arterien, sonstige
39.50.14 ↔	Angioplastik oder Atherektomie an sonstigem(n) Nicht-Herzkranzgefäß(en) mit Drug eluting Ballon	39.59.70 ↔	Sonstige plastische Rekonstruktion von abdominalen Venen, n.n.bez.
39.50.14 ↔	Angioplastik oder Atherektomie an sonstigem(n) Nicht-Herzkranzgefäß(en) mit Drug eluting Ballon	39.59.71 ↔	Sonstige plastische Rekonstruktion der V. cava inferior
39.50.19 ↔	Angioplastik oder Atherektomie an sonstigem(n) Nicht-Herzkranzgefäß(en) mit sonstiger Ballon	39.59.72 ↔	Sonstige plastische Rekonstruktion der V. iliaca
39.50.19 ↔	Angioplastik oder Atherektomie an sonstigem(n) Nicht-Herzkranzgefäß(en) mit sonstiger Ballon	39.59.79 ↔	Sonstige plastische Rekonstruktion von abdominalen Venen, sonstige
39.50.20 ↔	Angioplastik Blade- Laserangioplastie an sonstigem(n) Nicht-Herzkranzgefäß(en)	39.59.80 ↔	Sonstige plastische Rekonstruktion von Gefässen der unteren Extremität, n.n.bez.
39.50.20 ↔	Angioplastik Blade- Laserangioplastie an sonstigem(n) Nicht-Herzkranzgefäß(en)	39.59.81 ↔	Sonstige plastische Rekonstruktion von Arterien der unteren Extremität
39.50.21 ↔	Angioplastik Thrombektomie an sonstigem(n) Nicht-Herzkranzgefäß(en)	39.59.82 ↔	Sonstige plastische Rekonstruktion der V. femoralis
39.50.21 ↔	Angioplastik Thrombektomie an sonstigem(n) Nicht-Herzkranzgefäß(en)	39.59.83 ↔	Sonstige plastische Rekonstruktion der V. poplitea
39.50.21 ↔	Angioplastik Thrombektomie an sonstigem(n) Nicht-Herzkranzgefäß(en)	39.59.88 ↔	Sonstige plastische Rekonstruktion von sonstigen tiefen Venen der unteren Extremität
39.50.99 ↔	Angioplastik oder Atherektomie an sonstigem(n) Nicht-Herzkranzgefäß(en), sonstige	39.59.89 ↔	Sonstige plastische Rekonstruktion von Gefässen der unteren Extremität, sonstige
39.50.99 ↔	Angioplastik oder Atherektomie an sonstigem(n) Nicht-Herzkranzgefäß(en), sonstige	39.59.90 ↔	Sonstige plastische Rekonstruktion eines Gefässes, Venenklappenplastik
39.52.99 ↔	Sonstige Korrektur eines Aneurysmas, sonstige	39.71.00 ↔	Endovaskuläre Implantation eines Grafts in Aorta abdominalis, n.n.bez.
39.59.10 ↔	Transposition von Arterien, n.n.bez.	39.71.10 ↔	Endovaskuläre Implantation eines Grafts in Aorta abdominalis, aortoiliakal, ohne Fenestrierung oder Seitenarm
39.59.30 ↔	Sonstige plastische Rekonstruktion von Gefässen an Kopf und Hals, n.n.bez.	39.71.11 ↔	Endovaskuläre Implantation eines Grafts in Aorta abdominalis, aortoiliakal, mit Fenestrierung oder Seitenarm
39.59.31 ↔	Sonstige plastische Rekonstruktion eines intrakraniellen Gefässes	39.71.12 ↔	Endovaskuläre Implantation eines Grafts in Aorta abdominalis, Bifurkationsprothese, aortobiliakal, ohne Fenestrierung oder Seitenarm
39.59.32 ↔	Sonstige plastische Rekonstruktion der extrakraniellen A. vertebralis	39.71.13 ↔	Endovaskuläre Implantation eines Grafts in Aorta abdominalis, Bifurkationsprothese, aortobiliakal, mit Fenestrierung oder Seitenarm
39.59.33 ↔	Sonstige plastische Rekonstruktion von extrakraniellen Arterien an Kopf und Hals, sonstige	39.71.14 ↔	Endovaskuläre Implantation eines Grafts in Aorta abdominalis, Rohrprothese, aortal, ohne Fenestrierung oder Seitenarm
39.59.34 ↔	Sonstige plastische Rekonstruktion der V. jugularis	39.71.15 ↔	Endovaskuläre Implantation eines Grafts in Aorta abdominalis, Rohrprothese, aortal, mit Fenestrierung oder Seitenarm
39.59.39 ↔	Sonstige plastische Rekonstruktion von Gefässen an Kopf und Hals, sonstige	39.71.16 ↔	Endovaskuläre Implantation eines Grafts in Aorta abdominalis, aortoiliakal, Parallelgrafttechnik
39.59.40 ↔	Sonstige plastische Rekonstruktion von Gefässen der oberen Extremität, n.n.bez.	39.71.17 ↔	Endovaskuläre Implantation eines Grafts in Aorta abdominalis, aortobiliakal, Parallelgrafttechnik
39.59.41 ↔	Sonstige plastische Rekonstruktion von Arterien der oberen Extremität	39.71.18 ↔	Endovaskuläre Implantation eines Grafts in Aorta abdominalis, aortal, Parallelgrafttechnik
39.59.42 ↔	Sonstige plastische Rekonstruktion der V. subclavia, V. axillaris und V. brachiocephalica	39.71.99 ↔	Endovaskuläre Implantation eines Grafts in Aorta abdominalis, sonstige
39.59.48 ↔	Sonstige plastische Rekonstruktion von sonstigen tiefen Venen der oberen Extremität	39.72.00 ↔	Endovaskuläre plastische Rekonstruktion oder Okklusion von Gefässen am Kopf und Hals, n.n.bez.
39.59.49 ↔	Sonstige plastische Rekonstruktion von Gefässen der oberen Extremität, sonstige	39.72.10 ↔	Selektive Embolisation von intrakraniellen Gefässen, n.n.bez.
39.59.50 ↔	Sonstige plastische Rekonstruktion von thorakalen Gefässen, n.n.bez.	39.72.11 ↔	Selektive Embolisation von intrakraniellen Gefässen mit Partikeln oder Metallspiralen
39.59.51 ↔	Sonstige plastische Rekonstruktion der thorakalen Aorta	39.72.12 ↔	Selektive Embolisation von intrakraniellen Gefässen mit embolisierenden Flüssigkeiten, ablösbaren Ballons oder Schirmen
39.59.52 ↔	Sonstige plastische Rekonstruktion der A. pulmonalis	39.72.13 ↔	Selektive Embolisation von intrakraniellen Gefässen durch Flow-Diverter
39.59.53 ↔	Sonstige plastische Rekonstruktion von thorakalen Arterien, sonstige	39.72.14 ↔	Selektive Embolisation von intrakraniellen Gefässen mit adhäsivem Embolisat
39.59.54 ↔	Sonstige plastische Rekonstruktion der V. pulmonalis	39.72.19 ↔	Selektive Embolisation von intrakraniellen Gefässen, sonstige
39.59.55 ↔	Sonstige plastische Rekonstruktion der V. cava superior	39.72.20 ↔	Selektive Embolisation von extrakraniellen Gefässen des Kopfes und des Halses, n.n.bez.
39.59.59 ↔	Sonstige plastische Rekonstruktion von thorakalen Gefässen, sonstige	39.72.21 ↔	Selektive Embolisation von extrakraniellen Gefässen des Kopfes und des Halses mit Partikeln oder Metallspiralen
39.59.60 ↔	Sonstige plastische Rekonstruktion von abdominalen Arterien, n.n.bez.		
39.59.61 ↔	Sonstige plastische Rekonstruktion der abdominalen Aorta		
39.59.62 ↔	Sonstige plastische Rekonstruktion des Truncus coeliacus		
39.59.63 ↔	Sonstige plastische Rekonstruktion der A. gastrica		
39.59.64 ↔	Sonstige plastische Rekonstruktion A. hepatica		
39.59.65 ↔	Sonstige plastische Rekonstruktion der A. lienalis		
39.59.66 ↔	Sonstige plastische Rekonstruktion der A. renalis		
39.59.67 ↔	Sonstige plastische Rekonstruktion der A. mesenterica		
39.59.68 ↔	Sonstige plastische Rekonstruktion der A. iliaca		

39.72.22 ↔	Selektive Embolisation von extrakraniellen Gefässen des Kopfes und des Halses mit embolisierenden Flüssigkeiten, ablösbaren Ballons oder Schirmen	39.76.30 ↔	Perkutane Laserangioplastie an präzerebralem(en) (extrakraniell(en)) Gefäss(en)
39.72.24 ↔	Selektive Embolisation von extrakraniellen Gefässen des Kopfes und des Halses mit adhäsivem Embolisat	39.76.40 ↔	Perkutane Atherektomie an präzerebralem(en) (extrakraniell(en)) Gefäss(en)
39.72.29 ↔	Selektive Embolisation von extrakraniellen Gefässen des Kopfes und des Halses, sonstige	39.76.50 ↔	Perkutane selektive Thrombolysen an extrakraniellen Gefässen des Kopfes und Halses
39.72.30 ↔	Perkutan-transluminale Embolisation einer Gefässmissbildung durch Mikrokatheter, n.n.bez.	39.76.61 ↔	Perkutane Rotationsthrombektomie an präzerebralem(en) (extrakraniell(en)) Gefäss(en)
39.72.31 ↔	Perkutan-transluminale Embolisation einer Gefässmissbildung durch Mikrokatheter, Verwendung von einem Mikrokatheter	39.76.62 ↔	Perkutane stentgestützte Thrombektomie an extrakraniellen Gefässen
39.72.32 ↔	Perkutan-transluminale Embolisation einer Gefässmissbildung durch Mikrokatheter, Verwendung von zwei Mikrokathetern	39.76.69 ↔	Perkutane Thrombektomie an präzerebralem(en) (extrakraniell(en)) Gefäss(en), sonstige
39.72.33 ↔	Perkutan-transluminale Embolisation einer Gefässmissbildung durch Mikrokatheter, Verwendung von drei Mikrokathetern	39.76.70 ↔	Perkutane endovaskuläre Fremdkörperentfernung aus extrakraniellen Gefässen des Kopfes und Halses
39.72.34 ↔	Perkutan-transluminale Embolisation einer Gefässmissbildung durch Mikrokatheter, Verwendung von vier Mikrokathetern	39.76.99 ↔	Perkutane transluminale endovaskuläre Intervention an präzerebralem(en) (extrakraniell(en)) Gefäss(en), sonstige
39.72.35 ↔	Perkutan-transluminale Embolisation einer Gefässmissbildung durch Mikrokatheter, Verwendung von fünf Mikrokathetern	39.77.50 ↔	Perkutane selektive Thrombolysen von intrakraniell(en) Gefäss(en)
39.72.36 ↔	Perkutan-transluminale Embolisation einer Gefässmissbildung durch Mikrokatheter, Verwendung von 6 und mehr Mikrokathetern	39.77.70 ↔	Perkutane endovaskuläre Fremdkörperentfernung aus intrakraniell(en) Gefäss(en)
39.72.99 ↔	Endovaskuläre plastische Rekonstruktion oder Okklusion von Gefässen am Kopf und Hals, sonstige	39.79.11 ↔	Endovaskuläre Implantation eines Grafts an Viszeralgefässen
39.73.00 ↔	Endovaskuläre Implantation eines Grafts an der thorakalen Aorta, n.n.bez.	39.79.12 ↔	Endovaskuläre Implantation eines Grafts an Gefässen des Beckens
39.73.09 ↔	Endovaskuläre Implantation eines Grafts an der thorakalen Aorta, sonstige	39.79.13 ↔	Endovaskuläre Implantation eines Grafts an abdominalen Gefässen
39.73.10 ↔	Endovaskuläre Implantation eines Grafts in die Aorta thoracica, ohne Fenestrierung oder Seitenarm	39.79.14 ↔	Endovaskuläre Implantation eines Grafts an Gefässen des Beckens, Parallelgrafttechnik
39.73.11 ↔	Endovaskuläre Implantation eines Grafts in die Aorta thoracica, mit Fenestrierung oder Seitenarm	39.79.19 ↔	Endovaskuläre Implantation eines Grafts an sonstigen Gefässen, sonstige
39.73.12 ↔	Endovaskuläre Implantation eines Grafts in die Aorta thoracica, Parallelgrafttechnik	39.79.21 ↔	Coil-Embolisation oder -Verschluss von Gefässen der oberen Extremitäten
39.73.20 ↔	Endovaskuläre Implantation eines Grafts in die Aorta thoracoabdominalis	39.79.22 ↔	Coil-Embolisation oder -Verschluss der Aorta
39.73.21 ↔	Endovaskuläre Implantation eines Grafts in die Aorta thoracoabdominalis, Parallelgrafttechnik	39.79.24 ↔	Coil-Embolisation oder -Verschluss von thorakalen Gefässen
39.75.01 ↔	Perkutan-transluminale Gefässintervention, sonstige Gefässe, Fremdkörperentfernung mit Bergekatheter, Körbchenkatheter, etc.	39.79.25 ↔	Coil-Embolisation oder -Verschluss von viszeralen Gefässen
39.75.10 ↔	Perkutan-transluminale Gefässintervention, sonstige Gefässe, Kathetersysteme zu Rekanalisation von Totalverschlüssen	39.79.26 ↔	Coil-Embolisation oder -Verschluss von abdominalen Gefässen
39.75.11 ↔	Perkutan-transluminale Gefässintervention, sonstige Gefässe, Rotationsthrombektomie	39.79.27 ↔	Coil-Embolisation oder -Verschluss von Gefässen der unteren Extremitäten
39.75.11 ↔	Perkutan-transluminale Gefässintervention, sonstige Gefässe, Rotationsthrombektomie	39.79.28 ↔	Coil-Embolisation oder -Verschluss von spinalen Gefässen
39.75.12 ↔	Perkutan-transluminale Gefässintervention, sonstige Gefässe, Laserangioplastie	39.79.29 ↔	Coil-Embolisation oder -Verschluss von sonstigen Gefässen, sonstige
39.75.13 ↔	Perkutan-transluminale Gefässintervention, sonstige Gefässe, Anti-Embolie-System (periphere oder viszerale Gefässe)	39.79.30 ↔	Selektive Embolisation mit embolisierenden Flüssigkeiten von sonstigen Gefässen, n.n.bez.
39.75.14 ↔	Perkutan-transluminale Gefässintervention, sonstige Gefässe, Atherektomie	39.79.31 ↔	Selektive Embolisation mit embolisierenden Flüssigkeiten von Gefässen der oberen Extremitäten
39.75.15 ↔	Perkutan-transluminale Gefässintervention, sonstige Gefässe, selektive Thrombolysen	39.79.32 ↔	Selektive Embolisation mit embolisierenden Flüssigkeiten der Aorta
39.75.16 ↔	Perkutan-transluminale Gefässintervention sonstige Gefässe, selektive Thrombolysen, ultraschallunterstützt	39.79.34 ↔	Selektive Embolisation mit embolisierenden Flüssigkeiten von thorakalen Gefässen
39.75.30 ↔	Zerebrale Perfusionsaugmentation durch partielle endoaortale Ballonokklusion	39.79.35 ↔	Selektive Embolisation mit embolisierenden Flüssigkeiten von viszeralen Gefässen
39.76.10 ↔	Perkutane Ballonangioplastie an präzerebralem(en) (extrakraniell(en)) Gefäss(en)	39.79.36 ↔	Selektive Embolisation mit embolisierenden Flüssigkeiten von abdominalen Gefässen
39.76.20 ↔	Perkutane Bladeangioplastie an präzerebralem(en) (extrakraniell(en)) Gefäss(en)	39.79.37 ↔	Selektive Embolisation mit embolisierenden Flüssigkeiten von Gefässen der unteren Extremitäten
		39.79.38 ↔	Selektive Embolisation mit embolisierenden Flüssigkeiten von spinalen Gefässen
		39.79.39 ↔	Selektive Embolisation mit embolisierenden Flüssigkeiten von sonstigen Gefässen, sonstige
		39.79.40 ↔	Selektive Embolisation mit ablösbaren Ballons von sonstigen Gefässen, n.n.bez.
		39.79.41 ↔	Selektive Embolisation mit ablösbaren Ballons von Gefässen der oberen Extremitäten
		39.79.42 ↔	Selektive Embolisation mit ablösbaren Ballons der Aorta

39.79.44 ↔	Selektive Embolisation mit ablösbaren Ballons von thorakalen Gefässen	39.79.85 ↔	Kathetertechnischer Verschluss mittels Radiofrequenz an Gefässen der unteren Extremitäten
39.79.45 ↔	Selektive Embolisation mit ablösbaren Ballons von viszeralen Gefässen	39.79.86 ↔	Kathetertechnischer Verschluss mittels Radiofrequenz an viszeralen Gefässen
39.79.46 ↔	Selektive Embolisation mit ablösbaren Ballons von abdominalen Gefässen	39.79.87 ↔	Kathetertechnischer Verschluss mittels Radiofrequenz an abdominalen Gefässen
39.79.47 ↔	Selektive Embolisation mit ablösbaren Ballons von spinalen Gefässen	39.79.89 ↔	Kathetertechnischer Verschluss mittels Radiofrequenz an sonstigen Gefässen, sonstige
39.79.48 ↔	Selektive Embolisation mit ablösbaren Ballons von Gefässen der unteren Extremitäten	39.8X.10 ↔	Exploration des Glomus caroticum und anderer Paraganglien
39.79.49 ↔	Selektive Embolisation mit ablösbaren Ballons von sonstigen Gefässen, sonstige	39.8X.11 ↔	Exzision des Glomus caroticum und anderer Paraganglien
39.79.50 ↔	Selektive Embolisation mit Schirmen von sonstigen Gefässen, n.n.bez.	39.8X.21 ↔	Revision ohne Ersatz eines Impulsgenerators zur Aktivierung des Baroreflexes
39.79.51 ↔	Selektive Embolisation mit Schirmen von Gefässen der oberen Extremitäten	39.8X.22 ↔	Entfernen eines Impulsgenerators zur Aktivierung des Baroreflexes
39.79.52 ↔	Selektive Embolisation mit Schirmen der Aorta	39.8X.31 ↔	Revision ohne Ersatz einer (von) Elektrode(n) zur Aktivierung des Baroreflexes
39.79.54 ↔	Selektive Embolisation mit Schirmen von thorakalen Gefässen	39.8X.32 ↔	Entfernen einer (von) Elektrode(n) zur Aktivierung des Baroreflexes
39.79.55 ↔	Selektive Embolisation mit Schirmen von viszeralen Gefässen	39.8X.99 ↔	Operationen am Glomus caroticum, Sinus caroticus und anderen Paraganglien, sonstige
39.79.56 ↔	Selektive Embolisation mit Schirmen von abdominalen Gefässen	39.90.00 ↔	Einsetzen von peripheren Gefässstent(s) ohne Medikamenten-Freisetzung, n.n.bez.
39.79.57 ↔	Selektive Embolisation mit Schirmen von Gefässen der unteren Extremitäten	39.90.09 ↔	Einsetzen von peripheren Gefässstent(s) ohne Medikamenten-Freisetzung, sonstige
39.79.58 ↔	Selektive Embolisation mit Schirmen von spinalen Gefässen	39.90.10 ↔	Einsetzen von Gefässstent(s) in nicht-kardiale Gefässe, bare Stents
39.79.59 ↔	Selektive Embolisation mit Schirmen von sonstigen Gefässen, sonstige	39.90.11 ↔	Einsetzen von Gefässstent(s) in nicht-kardiale Gefässe, bioresorbierbare Stents
39.79.60 ↔	Selektive Embolisation mit Partikeln von sonstigen Gefässen, n.n.bez.	39.90.12 ↔	Einsetzen von Gefässstent(s) in nicht-kardiale Gefässe, grosslumige Stents n.n.bez.
39.79.61 ↔	Selektive Embolisation mit Partikeln von Gefässen der oberen Extremitäten	39.90.13 ↔	Einsetzen von Gefässstent(s) in nicht-kardiale Gefässe, grosslumige Stents uncovered
39.79.62 ↔	Selektive Embolisation mit Partikeln der Aorta	39.90.14 ↔	Einsetzen von Gefässstent(s) in nicht-kardiale Gefässe, Grosslumige Stents gecovered
39.79.64 ↔	Selektive Embolisation mit Partikeln von thorakalen Gefässen	39.90.15 ↔	Einsetzen von Gefässstent(s) in nicht-kardiale Gefässe, gecovered Stents (Stentgrafts) in nicht-aneurysmatischen Gefässen
39.79.65 ↔	Selektive Embolisation mit Partikeln von viszeralen Gefässen	39.90.16 ↔	Einsetzen von Gefässstent(s) in nicht-kardiale Gefässe, gecoverte Stent-Grafts mit bioaktiver Oberfläche
39.79.66 ↔	Selektive Embolisation mit Partikeln von abdominalen Gefässen	39.90.17 ↔	Einsetzen von peripheren Gefässstent(s), Multilayerstents
39.79.67 ↔	Selektive Embolisation mit Partikeln von Gefässen der unteren Extremitäten	39.90.18 ↔	Einsetzen von peripheren venösen selbstexpandierenden Gefässstent(s)
39.79.68 ↔	Selektive Embolisation mit Partikeln von spinalen Gefässen	39.90.31 ↔	Einsetzen von überlangen bare Stent(s) (>10 cm) in nicht-kardiale Gefässe
39.79.69 ↔	Selektive Embolisation mit Partikeln von sonstigen Gefässen, sonstige	39.90.32 ↔	Einsetzen von überlangen covered Stent(s) (>10 cm) in nicht-kardiale Gefässe
39.79.70 ↔	Kathetertechnischer Verschluss von Arterien mittels Laser, sonstigen Gefässen, n.n.bez.	39.90.33 ↔	Einsetzen von peripheren venösen überlangen selbstexpandierenden Gefässstent(s) (>10 cm)
39.79.71 ↔	Kathetertechnischer Verschluss mittels Laser, an Arterien der oberen Extremitäten	40.11.10 ↔	Offene (Inzisions-) Biopsie eines mediastinalen, paraaortalen, iliakalen oder pelvinalen Lymphknotens
39.79.72 ↔	Kathetertechnischer Verschluss mittels Laser, an der Aorta	40.11.11 ↔	Offene (Inzisions-) Biopsie eines zervikalen, supraclavikulären, axillären oder inguinalen Lymphknotens
39.79.74 ↔	Kathetertechnischer Verschluss mittels Laser, an thorakalen Gefässen	40.21.00 ↔	Exzision eines tiefen zervikalen Lymphknotens, n.n.bez.
39.79.75 ↔	Kathetertechnischer Verschluss mittels Laser, an Gefässen der unteren Extremitäten	40.21.10 ↔	Exzision einzelner Lymphknoten und Lymphgefässe, zervikal, ohne Markierung
39.79.76 ↔	Kathetertechnischer Verschluss mittels Laser, an viszeralen Gefässen	40.21.11 ↔	Exzision einzelner Lymphknoten und Lymphgefässe, zervikal, mit Radionuklidmarkierung oder Farbstoffmarkierung (Sentinel-Lymphonodektomie)
39.79.77 ↔	Kathetertechnischer Verschluss mittels Laser, an abdominalen Gefässen	40.21.99 ↔	Exzision eines tiefen zervikalen Lymphknotens, sonstige
39.79.79 ↔	Kathetertechnischer Verschluss von Arterien mittels Laser, sonstige Gefässe, sonstige	40.22.00 ↔	Exzision eines mamma-internalen Lymphknotens, n.n.bez.
39.79.80 ↔	Kathetertechnischer Verschluss von Arterien mittels Radiofrequenz, sonstige Gefässe, n.n.bez.	40.22.10 ↔	Exzision eines mamma-internalen Lymphknotens, thorakoskopisch
39.79.81 ↔	Kathetertechnischer Verschluss mittels Radiofrequenz an Arterien der oberen Extremitäten		
39.79.82 ↔	Kathetertechnischer Verschluss mittels Radiofrequenz an der Aorta		
39.79.84 ↔	Kathetertechnischer Verschluss mittels Radiofrequenz an thorakalen Gefässen		

40.22.20 ↔	Exzision eines mamma-internalen Lymphknotens, offen chirurgisch	42.19 ↔	Sonstige Fistulisierung des Ösophagus nach aussen
40.22.99 ↔	Exzision eines mamma-internalen Lymphknotens, sonstige	42.25 ↔	Offene Biopsie am Ösophagus
40.23.00 ↔	Exzision eines axillären Lymphknotens, n.n.bez.	42.31 ↔	Lokale Exzision eines Ösophagus-Divertikels
40.23.10 ↔	Exzision eines axillären Lymphknotens, ohne Markierung	42.32 ↔	Lokale Exzision von anderer Läsion oder Gewebe aus dem Ösophagus
40.23.11 ↔	Exzision eines axillären Lymphknotens, mit Radionuklidmarkierung oder Farbstoffmarkierung (Sentinel-Lymphnodektomie)	42.39 ↔	Sonstige Destruktion von Läsion oder Gewebe aus dem Ösophagus
40.23.99 ↔	Exzision eines axillären Lymphknotens, sonstige	42.40 ↔	Ösophagektomie, n.n.bez.
40.29.10 ↔	Exzision eines mediastinalen Lymphknotens, n.n.bez.	42.41.00 ↔	Partielle Ösophagektomie, n.n.bez.
40.29.11 ↔	Exzision eines mediastinalen Lymphknotens, offen chirurgisch	42.41.10 ↔	Partielle Ösophagektomie ohne Wiederherstellung der Kontinuität
40.29.12 ↔	Exzision eines mediastinalen Lymphknotens, thorakoskopisch	42.41.20 ↔	Partielle Ösophagektomie mit Wiederherstellung der Kontinuität
40.29.19 ↔	Exzision eines mediastinalen Lymphknotens, sonstige	42.41.99 ↔	Partielle Ösophagektomie, sonstige
40.29.20 ↔	Exzision eines paraaortalen Lymphknotens	42.42.00 ↔	Totale Ösophagektomie, n.n.bez.
40.29.30 ↔	Exzision eines iliakalen Lymphknotens	42.42.10 ↔	Totale Ösophagektomie, ohne Wiederherstellung der Kontinuität
40.29.70 ↔	Exzision eines Lymphangioms oder Hygroma cysticum	42.42.20 ↔	Totale Ösophagektomie, mit Wiederherstellung der Kontinuität, transmediastinal
40.29.80 ↔	Exzision mehrerer abdominaler Lymphknotenstationen (mit Leberbiopsie), n.n.bez.	42.42.21 ↔	Totale Ösophagektomie, mit Wiederherstellung der Kontinuität, thorakoabdominal
40.29.81 ↔	Exzision mehrerer abdominaler Lymphknotenstationen (mit Leberbiopsie), offen chirurgisch [Staging-Laparotomie]	42.42.29 ↔	Totale Ösophagektomie, mit Wiederherstellung der Kontinuität, sonstiger Zugang
40.29.82 ↔	Exzision mehrerer abdominaler Lymphknotenstationen (mit Leberbiopsie), laparoskopisch [Staging-Laparoskopie]	42.42.99 ↔	Totale Ösophagektomie, sonstige
40.29.89 ↔	Exzision mehrerer abdominaler Lymphknotenstationen (mit Leberbiopsie), sonstige	42.51.00 ↔	Intrathorakale Ösophagoösophagostomie, n.n.bez.
40.29.99 ↔	Einfache Exzision einer anderen lymphatischen Struktur, sonstige	42.51.10 ↔	Intrathorakale Ösophagoösophagostomie, Rekonstruktion der Ösophaguspassage bei Atresie und Versorgung einer kongenitalen ösophagotrachealen Fistel
40.3X.10 ↔	Regionale Lymphadenektomie als selbstständiger Eingriff, n.n.bez.	42.51.99 ↔	Intrathorakale Ösophagoösophagostomie, sonstige
40.3X.11 ↔	Regionale Lymphadenektomie als selbstständiger Eingriff, zervikal	42.52 ↔	Intrathorakale Ösophagogastrostomie
40.3X.12 ↔	Regionale Lymphadenektomie als selbstständiger Eingriff, axillär	42.53 ↔	Intrathorakale Ösophagusanastomose mit Interposition von Dünndarm
40.3X.13 ↔	Regionale Lymphadenektomie als selbstständiger Eingriff, paraaortal, pelvin, obturatorisch oder iliakal	42.54 ↔	Sonstige intrathorakale Ösophagoenterostomie
40.3X.14 ↔	Regionale Lymphadenektomie als selbstständiger Eingriff, inguinal, offen chirurgisch	42.55 ↔	Intrathorakale Ösophagusanastomose mit Interposition von Dickdarm
40.3X.15 ↔	Regionale Lymphadenektomie als selbstständiger Eingriff, inguinale, laparoskopisch	42.56 ↔	Sonstige intrathorakale Ösophagokolostomie
40.3X.16 ↔	Regionale Lymphadenektomie als selbstständiger Eingriff, mediastinal und peribronchial	42.58 ↔	Intrathorakale Ösophagusanastomose mit anderer Interposition
40.3X.19 ↔	Regionale Lymphadenektomie als selbstständiger Eingriff, sonstige	42.59 ↔	Intrathorakale Anastomose am Ösophagus, sonstige
40.3X.21 ↔	Regionale Lymphadenektomie im Rahmen eines anderen Eingriffs, zervikal	42.61 ↔	Prästernale Ösophagoösophagostomie
40.3X.22 ↔	Regionale Lymphadenektomie im Rahmen eines anderen Eingriffs, axillär	42.62 ↔	Prästernale Ösophagogastrostomie
40.3X.23 ↔	Regionale Lymphadenektomie im Rahmen eines anderen Eingriffs, paraaortal, pelvin oder iliakal	42.63 ↔	Prästernale Ösophagusanastomose mit Interposition von Dünndarm
40.3X.24 ↔	Regionale Lymphadenektomie im Rahmen eines anderen Eingriffs, obturatorisch	42.64 ↔	Sonstige prästernale Ösophagoenterostomie
40.3X.25 ↔	Regionale Lymphadenektomie im Rahmen eines anderen Eingriffs, inguinale	42.65 ↔	Prästernale Ösophagusanastomose mit Interposition von Dickdarm
40.3X.26 ↔	Regionale Lymphadenektomie im Rahmen eines anderen Eingriffs, mediastinal und peribronchial	42.66 ↔	Sonstige prästernale Ösophagokolostomie
40.3X.29 ↔	Regionale Lymphadenektomie im Rahmen eines anderen Eingriffs, sonstige	42.68 ↔	Sonstige prästernale Ösophagusanastomose mit Interposition
40.9X.10 ↔	Anastomose zur Beseitigung eines Lymphödems	42.69 ↔	Prästernale Ösophagusanastomose, sonstige
40.9X.20 ↔	Inzision einer Lymphozele	42.7X.11 ↔	Ösophagomyotomie, offen chirurgisch
42.09.11 ↔	Andere Inzision am Ösophagus, offen chirurgisch	42.7X.12 ↔	Ösophagomyotomie, laparoskopisch
42.09.12 ↔	Andere Inzision am Ösophagus, laparoskopisch	42.7X.21 ↔	Ösophagomyotomie, pharyngo-zervikal, offen chirurgisch
42.10 ↔	Ösophagostomie, n.n.bez.	42.7X.22 ↔	Ösophagomyotomie, pharyngo-zervikal, laparoskopisch
42.11 ↔	Zervikale Ösophagostomie	42.7X.31 ↔	Ösophago-Gastromyotomie, offen chirurgisch
42.12 ↔	Exteriorisation einer ösophagealen Tasche	42.7X.32 ↔	Ösophago-Gastromyotomie, laparoskopisch
		42.81.20 ↔	Einsetzen und Wechsel von einer nicht selbstexpandierenden Prothese (permanenter Tubus) in den Ösophagus, offen chirurgisch
		42.81.21 ↔	Einsetzen und Wechsel von zwei nicht selbstexpandierenden Prothesen (permanenter Tubus) in den Ösophagus, offen chirurgisch
		42.81.22 ↔	Einsetzen und Wechsel von mehr als zwei nicht selbstexpandierenden Prothesen (permanenter Tubus) in den Ösophagus, offen chirurgisch
		42.81.30 ↔	Einsetzen und Wechsel von einer nicht selbstexpandierenden Prothese (permanenter Tubus) in den Ösophagus, laparoskopisch

42.81.31 ↔ Einsetzen und Wechsel von zwei nicht selbstexpandierenden Prothesen (permanenter Tubus) in den Ösophagus, laparoskopisch	76.5X.99 ↔ Temporomandibuläre Arthroplastik, sonstige
42.81.32 ↔ Einsetzen und Wechsel von mehr als zwei nicht selbstexpandierenden Prothese (permanenter Tubus) in den Ösophagus, laparoskopisch	77.41.00 ↔ Knochenbiopsie von Skapula, Klavikula, Rippen und Sternum, n.n.bez.
42.81.50 ↔ Einsetzen und Wechsel einer selbstexpandierenden Prothese (permanenter Tubus) in den Ösophagus, offen chirurgisch	77.41.20 ↔ Knochenbiopsie von Skapula, Klavikula, Rippen und Sternum, Offene Knochenbiopsie
42.81.51 ↔ Einsetzen und Wechsel von zwei selbstexpandierenden Prothesen (permanenter Tubus) in den Ösophagus, offen chirurgisch	77.41.99 ↔ Knochenbiopsie von Skapula, Klavikula, Rippen und Sternum, sonstige
42.81.52 ↔ Einsetzen und Wechsel von mehr als zwei selbstexpandierenden Prothesen (permanenter Tubus) in den Ösophagus, offen chirurgisch	77.42.00 ↔ Knochenbiopsie am Humerus, n.n.bez.
42.81.60 ↔ Einsetzen und Wechsel einer selbstexpandierenden Prothese (permanenter Tubus) in den Ösophagus, laparoskopisch	77.42.20 ↔ Knochenbiopsie am Humerus, Offene Knochenbiopsie
42.81.61 ↔ Einsetzen und Wechsel von zwei selbstexpandierenden Prothesen (permanenter Tubus) in den Ösophagus, laparoskopisch	77.42.99 ↔ Knochenbiopsie am Humerus, sonstige
42.81.62 ↔ Einsetzen und Wechsel von mehr als zwei selbstexpandierenden Prothesen (permanenter Tubus) in den Ösophagus, laparoskopisch	77.43.00 ↔ Knochenbiopsie an Radius und Ulna, n.n.bez.
42.82 ↔ Naht einer Ösophagus-Verletzung	77.43.20 ↔ Knochenbiopsie an Radius und Ulna, Offene Knochenbiopsie
42.83 ↔ Verschluss einer Ösophagostomie	77.43.99 ↔ Knochenbiopsie an Radius und Ulna, sonstige
42.85 ↔ Plastische Rekonstruktion an einer Ösophagusstenose	77.44.00 ↔ Knochenbiopsie an Karpalia und Metakarpalia, n.n.bez.
42.87 ↔ Sonstiges Transplantat am Ösophagus	77.44.20 ↔ Knochenbiopsie an Karpalia und Metakarpalia, Offene Knochenbiopsie
42.89 ↔ Sonstige Rekonstruktion am Ösophagus, sonstige	77.44.99 ↔ Knochenbiopsie an Karpalia und Metakarpalia, sonstige
42.99.42 ↔ Schlingenligatur und Clipping am Ösophagus, offen chirurgisch	77.45.00 ↔ Knochenbiopsie am Femur, n.n.bez.
43.92 ↔ Ösophagoduodenostomie oder Ösophagojejunostomie mit vollständiger Gastrektomie	77.45.20 ↔ Knochenbiopsie am Femur, Offene Knochenbiopsie
44.44 ↔ Katheterembolisation zur Blutstillung in Magen oder Duodenum	77.45.99 ↔ Knochenbiopsie am Femur, sonstige
50.12.00 ↔ Offene Biopsie an der Leber, n.n.bez.	77.46.00 ↔ Knochenbiopsie an der Patella, n.n.bez.
50.12.09 ↔ Offene Biopsie an der Leber, sonstige	77.46.20 ↔ Knochenbiopsie an der Patella, Offene Knochenbiopsie
50.12.11 ↔ Biopsie an der Leber, durch Exzision, offen chirurgisch	77.46.99 ↔ Knochenbiopsie an der Patella, sonstige
50.12.12 ↔ Biopsie an der Leber, durch Nadelbiopsie, offen chirurgisch	77.47.00 ↔ Knochenbiopsie an Tibia und Fibula, n.n.bez.
76.11.00 ↔ Biopsie an Gesichtsschädelknochen, n.n.bez.	77.47.20 ↔ Knochenbiopsie an Tibia und Fibula, Offene Knochenbiopsie
76.11.11 ↔ Offene Biopsie (mit Inzision) an Gesichtsschädelknochen	77.47.99 ↔ Knochenbiopsie an Tibia und Fibula, sonstige
76.11.99 ↔ Biopsie an Gesichtsschädelknochen, sonstige	77.48.00 ↔ Knochenbiopsie an Tarsalia und Metatarsalia, n.n.bez.
76.19.11 ↔ Offene Biopsie (mit Inzision) am Kiefergelenk	77.48.20 ↔ Knochenbiopsie an Tarsalia und Metatarsalia, Offene Knochenbiopsie
76.19.12 ↔ Arthroskopische Biopsie am Kiefergelenk	77.48.99 ↔ Knochenbiopsie an Tarsalia und Metatarsalia, sonstige
76.5X.00 ↔ Temporomandibuläre Arthroplastik, n.n.bez.	77.49.00 ↔ Knochenbiopsie an anderen näher bezeichneten Knochen, ausser Gesichtsschädelknochen, n.n.bez.
76.5X.10 ↔ Kondylektomie am Kiefergelenk mit Rekonstruktion	77.49.41 ↔ Knochenbiopsie an anderen näher bezeichneten Knochen, ausser Gesichtsschädelknochen, Knochenbiopsie an Phalangen des Fusses, Offene Knochenbiopsie
76.5X.19 ↔ Sonstige Kondylektomie am Kiefergelenk	77.49.91 ↔ Knochenbiopsie an anderen näher bezeichneten Knochen, ausser Gesichtsschädelknochen, Offene Knochenbiopsie
76.5X.20 ↔ Diskoplastik am Kiefergelenk mit Rekonstruktion	77.49.99 ↔ Knochenbiopsie an anderen näher bezeichneten Knochen, ausser Gesichtsschädelknochen, sonstige
76.5X.29 ↔ Sonstige Diskoplastik am Kiefergelenk	7A.11.12 ↔ Knochenbiopsie an der Wirbelsäule, offen chirurgisch
76.5X.30 ↔ Exstirpation des Discus articularis am Kiefergelenk mit Rekonstruktion	7A.12.21 ↔ Gelenkbiopsie an der Wirbelsäule
76.5X.39 ↔ Sonstige Exstirpation des Discus articularis am Kiefergelenk	7A.23 ↔ Knocheninzision an der Wirbelsäule
76.5X.40 ↔ Resektion am Tuberculum articulare des Kiefergelenks	7A.25 ↔ Lokale Exzision von Knochenläsion oder -gewebe am Wirbel
76.5X.41 ↔ Plastische Rekonstruktion am Kiefergelenk	80.29.10 ↔ Diagnostische Arthroskopie des Kiefergelenkes
76.5X.42 ↔ Gelenkstabilisierung (bewegungseinschränkend) des Kiefergelenks	80.31.00 ↔ Gelenkbiopsie an der Schulter, n.n.bez.
76.5X.50 ↔ Arthroskopische Entfernung eines freien Gelenkkörpers am Kiefergelenk	80.31.20 ↔ Arthroskopische Gelenkbiopsie an der Schulter
76.5X.59 ↔ Sonstige Entfernung eines freien Gelenkkörpers am Kiefergelenk	80.31.30 ↔ Offene Gelenkbiopsie an der Schulter
76.5X.60 ↔ Implantation einer Endoprothese am Kiefergelenk	80.31.99 ↔ Gelenkbiopsie an der Schulter, sonstige
76.5X.61 ↔ Wechsel einer Endoprothese am Kiefergelenk	80.32.00 ↔ Gelenkbiopsie am Ellenbogen, n.n.bez.
76.5X.90 ↔ Sonstige temporomandibuläre Arthroplastik oder Diskoplastik am Kiefergelenk	80.32.20 ↔ Arthroskopische Gelenkbiopsie am Ellenbogen
	80.32.30 ↔ Offene Gelenkbiopsie am Ellenbogen
	80.32.99 ↔ Gelenkbiopsie am Ellenbogen, sonstige
	80.33.00 ↔ Gelenkbiopsie am Handgelenk, n.n.bez.
	80.33.20 ↔ Arthroskopische Gelenkbiopsie am Handgelenk
	80.33.30 ↔ Offene Gelenkbiopsie am Handgelenk
	80.33.99 ↔ Gelenkbiopsie am Handgelenk, sonstige
	80.34.00 ↔ Gelenkbiopsie an Hand und Finger, n.n.bez.
	80.34.20 ↔ Arthroskopische Gelenkbiopsie an Hand und Finger
	80.34.30 ↔ Offene Gelenkbiopsie an Hand und Finger

80.34.99 ↔ Gelenkbiopsie an Hand und Finger, sonstige	83.13.24 ↔ Durchtrennung einer Sehne, Brustwand, Bauch und Rücken
80.36.00 ↔ Gelenkbiopsie am Knie, n.n.bez.	83.13.25 ↔ Durchtrennung einer Sehne, Leisten- und genitalregion und Gesäss
80.36.20 ↔ Arthroskopische Gelenkbiopsie am Knie	83.13.26 ↔ Durchtrennung einer Sehne, Untere Extremität
80.36.30 ↔ Offene Gelenkbiopsie am Knie	83.14.10 ↔ Fasziotomie oder Aponeurotomie, Kopf und Hals
80.36.99 ↔ Gelenkbiopsie am Knie, sonstige	83.14.11 ↔ Fasziotomie oder Aponeurotomie, Schulter und Axilla
80.37.00 ↔ Gelenkbiopsie am Sprunggelenk, n.n.bez.	83.14.12 ↔ Fasziotomie oder Aponeurotomie, Oberarm und Ellenbogen
80.37.20 ↔ Arthroskopische Gelenkbiopsie am Sprunggelenk	83.14.13 ↔ Fasziotomie oder Aponeurotomie, Unterarm
80.37.30 ↔ Offene Gelenkbiopsie am Sprunggelenk	83.14.14 ↔ Fasziotomie oder Aponeurotomie, Brustwand, Bauch und Rücken
80.37.99 ↔ Gelenkbiopsie am Sprunggelenk, sonstige	83.14.15 ↔ Fasziotomie oder Aponeurotomie, Leisten- und Genitalregion und Gesäss
80.38.00 ↔ Gelenkbiopsie an Fuss und Zehen, n.n.bez.	83.14.16 ↔ Fasziotomie oder Aponeurotomie, Untere Extremität
80.38.20 ↔ Arthroskopische Gelenkbiopsie an Fuss und Zehen	83.19.10 ↔ Durchtrennung eines Muskels, Kopf und Hals
80.38.30 ↔ Offene Gelenkbiopsie an Fuss und Zehen	83.19.11 ↔ Durchtrennung eines Muskels, Schulter und Axilla
80.38.99 ↔ Gelenkbiopsie an Fuss und Zehen, sonstige	83.19.12 ↔ Durchtrennung eines Muskels, Oberarm und Ellenbogen
80.39.00 ↔ Gelenkbiopsie an anderer bezeichneter Lokalisation, n.n.bez.	83.19.13 ↔ Durchtrennung eines Muskels, Unterarm
80.39.21 ↔ Arthroskopische Gelenkbiopsie am Sternoklavikulargelenk	83.19.14 ↔ Durchtrennung eines Muskels, Brustwand, Bauch und Rücken
80.39.29 ↔ Sonstige arthroskopische Gelenkbiopsie an anderer bezeichneter Lokalisation	83.19.15 ↔ Durchtrennung eines Muskels, Leisten- und Genitalregion und Gesäss
80.39.30 ↔ Offene Gelenkbiopsie an anderer bezeichneter Lokalisation	83.19.16 ↔ Durchtrennung eines Muskels, Untere Extremität
80.39.99 ↔ Gelenkbiopsie an anderer, bezeichneter Lokalisation, sonstige	83.19.20 ↔ Desinsertion von Muskel, Sehne und Faszie, Kopf und Hals
83.02.10 ↔ Myotomie, Kopf und Hals	83.19.21 ↔ Desinsertion von Muskel, Sehne und Faszie, Schulter und Axilla
83.02.11 ↔ Myotomie, Schulter und Axilla	83.19.22 ↔ Desinsertion von Muskel, Sehne und Faszie, Oberarm und Ellenbogen
83.02.12 ↔ Myotomie, Oberarm und Ellenbogen	83.19.23 ↔ Desinsertion von Muskel, Sehne und Faszie, Unterarm
83.02.13 ↔ Myotomie, Unterarm	83.19.24 ↔ Desinsertion von Muskel, Sehne und Faszie, Brustwand, Bauch und Rücken
83.02.14 ↔ Myotomie, Brustwand, Bauch und Rücken	83.19.25 ↔ Desinsertion von Muskel, Sehne und Faszie, Leisten- und Genitalregion und Gesäss
83.02.15 ↔ Myotomie, Leisten- und Genitalregion und Gesäss	83.19.26 ↔ Desinsertion von Muskel, Sehne und Faszie, Untere Extremität
83.02.16 ↔ Myotomie, Untere Extremität	83.21.11 ↔ Offene Biopsie an den Weichteilen
83.02.19 ↔ Myotomie, Andere Lokalisation	83.21.21 ↔ Offene Biopsie am Muskel
83.03.10 ↔ Bursotomie, Kopf und Hals	83.21.30 ↔ Biopsie an den Weichteilen, Biopsie an einem Schleimbeutel
83.03.11 ↔ Bursotomie, Schulter und Axilla	83.31.10 ↔ Exzision einer Läsion an einer Sehnenscheide, Kopf und Hals
83.03.12 ↔ Bursotomie, Oberarm und Ellenbogen	83.31.11 ↔ Exzision einer Läsion an einer Sehnenscheide, Schulter und Axilla
83.03.13 ↔ Bursotomie, Unterarm	83.31.12 ↔ Exzision einer Läsion an einer Sehnenscheide, Oberarm und Ellenbogen
83.03.14 ↔ Bursotomie, Brustwand, Bauch und Rücken	83.31.13 ↔ Exzision einer Läsion an einer Sehnenscheide, Unterarm
83.03.15 ↔ Bursotomie, Leisten- und Genitalregion und Gesäss	83.31.14 ↔ Exzision einer Läsion an einer Sehnenscheide, Brustwand, Bauch und Rücken
83.03.16 ↔ Bursotomie, Untere Extremität	83.31.15 ↔ Exzision einer Läsion an einer Sehnenscheide, Leisten- und Genitalregion und Gesäss
83.03.19 ↔ Bursotomie, Andere Lokalisation	83.31.16 ↔ Exzision einer Läsion an einer Sehnenscheide, Untere Extremität
83.09.10 ↔ Fremdkörperentfernung aus Muskel, Sehne oder Faszie, Kopf und Hals	83.32.10 ↔ Exzision einer Läsion an einem Muskel, Kopf und Hals
83.09.11 ↔ Fremdkörperentfernung aus Muskel, Sehne oder Faszie, Schulter und Axilla	83.32.11 ↔ Exzision einer Läsion an einem Muskel, Schulter und Arm
83.09.12 ↔ Fremdkörperentfernung aus Muskel, Sehne oder Faszie, Oberarm und Ellenbogen	83.32.12 ↔ Exzision einer Läsion an einem Muskel, Brustwand, Bauch und Rücken
83.09.13 ↔ Fremdkörperentfernung aus Muskel, Sehne oder Faszie, Unterarm	83.32.13 ↔ Exzision einer Läsion an einem Muskel, Leisten- und Genitalregion und Gesäss
83.09.14 ↔ Fremdkörperentfernung aus Muskel, Sehne oder Faszie, Brustwand, Bauch und Rücken	83.32.14 ↔ Exzision einer Läsion an einem Muskel, Untere Extremität
83.09.15 ↔ Fremdkörperentfernung aus Muskel, Sehne oder Faszie, Leisten- und Genitalregion und Gesäss	83.32.19 ↔ Exzision einer Läsion an einem Muskel, Andere Lokalisation
83.09.16 ↔ Fremdkörperentfernung aus Muskel, Sehne oder Faszie, Untere Extremität	83.39.10 ↔ Exzision einer Läsion an einer Sehne, Kopf und Hals
83.09.19 ↔ Fremdkörperentfernung aus Muskel, Sehne oder Faszie, Andere Lokalisation	
83.11 ↔ Tenotomie der Achillessehne	
83.12 ↔ Tenotomie der Hüft-Adduktoren	
83.13.10 ↔ Inzision einer Sehne, Kopf und Hals	
83.13.11 ↔ Inzision einer Sehne, Schulter und Axilla	
83.13.12 ↔ Inzision einer Sehne, Oberarm und Ellenbogen	
83.13.13 ↔ Inzision einer Sehne, Unterarm	
83.13.14 ↔ Inzision einer Sehne, Brustwand, Bauch und Rücken	
83.13.15 ↔ Inzision einer Sehne, Leisten- und Genitalregion und Gesäss	
83.13.16 ↔ Inzision einer Sehne, Untere Extremität	
83.13.20 ↔ Durchtrennung einer Sehne, Kopf und Hals	
83.13.21 ↔ Durchtrennung einer Sehne, Schulter und Axilla	
83.13.22 ↔ Durchtrennung einer Sehne, Oberarm und Ellenbogen	
83.13.23 ↔ Durchtrennung einer Sehne, Unterarm	

83.39.11 ↔	Exzision einer Läsion an einer Sehne, Schulter und Arm	83.49.22 ↔	Kompartmentresektion, Oberarm und Ellenbogen
83.39.12 ↔	Exzision einer Läsion an anderen Weichteilen, Exzision einer Läsion an einer Sehne, Brustwand, Bauch und Rücken	83.49.23 ↔	Kompartmentresektion, Unterarm
83.39.13 ↔	Exzision einer Läsion an einer Sehne, Leisten- und Genitalregion und Gesäss	83.49.24 ↔	Kompartmentresektion, Brustwand, Bauch und Rücken
83.39.14 ↔	Exzision einer Läsion an einer Sehne, Untere Extremität	83.49.25 ↔	Kompartmentresektion, Leisten- und Genitalregion und Gesäss
83.39.20 ↔	Exzision einer Läsion an einer Faszie, Kopf und Hals	83.49.26 ↔	Kompartmentresektion, Untere Extremität
83.39.21 ↔	Exzision einer Läsion an einer Faszie, Schulter und Arm	83.49.29 ↔	Kompartmentresektion, Andere Lokalisation
83.39.22 ↔	Exzision einer Läsion an einer Faszie, Brustwand, Bauch und Rücken	83.49.30 ↔	Sonstige Exzision von Weichteilen, Kopf und Hals
83.39.23 ↔	Exzision einer Läsion an einer Faszie, Leisten- und Genitalregion und Gesäss	83.49.31 ↔	Sonstige Exzision von Weichteilen, Schulter und Axilla
83.39.24 ↔	Exzision einer Läsion an einer Faszie, Untere Extremität	83.49.32 ↔	Sonstige Exzision von Weichteilen, Oberarm und Ellenbogen
83.41 ↔	Exzision einer Sehne zur Transplantation	83.49.33 ↔	Sonstige Exzision von Weichteilen, Unterarm
83.42.10 ↔	Sonstige Tenonektomie, Kopf und Hals	83.49.34 ↔	Sonstige Exzision von Weichteilen, Brustwand, Bauch und Rücken
83.42.11 ↔	Sonstige Tenonektomie, Schulter und Axilla	83.49.35 ↔	Sonstige Exzision von Weichteilen, Leisten- und Genitalregion und Gesäss
83.42.12 ↔	Sonstige Tenonektomie, Oberarm und Ellenbogen	83.49.36 ↔	Sonstige Exzision von Weichteilen, Untere Extremität
83.42.13 ↔	Sonstige Tenonektomie, Unterarm	83.49.39 ↔	Sonstige Exzision von Weichteilen, Andere Lokalisation
83.42.14 ↔	Sonstige Tenonektomie, Brustwand, Bauch und Rücken	83.5X.10 ↔	Bursektomie, Kopf und Hals
83.42.15 ↔	Sonstige Tenonektomie, Leisten- und Genitalregion und Gesäss	83.5X.11 ↔	Bursektomie, Schulter und Axilla
83.42.16 ↔	Sonstige Tenonektomie, Untere Extremität	83.5X.12 ↔	Bursektomie, Oberarm und Ellenbogen
83.42.19 ↔	Sonstige Tenonektomie, Andere Lokalisation	83.5X.13 ↔	Bursektomie, Unterarm
83.43.10 ↔	Entnahme eines myokutanen Lappens zur Transplantation	83.5X.14 ↔	Bursektomie, Brustwand, Bauch und Rücken
83.43.11 ↔	Entnahme eines osteomyokutanen oder osteofasziokutanen Lappens zur Transplantation	83.5X.15 ↔	Bursektomie, Leisten- und Genitalregion und Gesäss
83.43.12 ↔	Entnahme eines sonstigen Lappentransplantates mit mikrovaskulärer Anastomosierung aus Muskel oder Faszie	83.5X.16 ↔	Bursektomie, Untere Extremität
83.43.99 ↔	Exzision von Muskel oder Faszie zur Transplantation, sonstige	83.5X.19 ↔	Bursektomie, Andere Lokalisation
83.44.00 ↔	Sonstige Fasziektomie, n.n.bez.	83.61.11 ↔	Naht einer Sehnscheide, Schulter und Axilla
83.44.10 ↔	Sonstige Fasziektomie, Kopf und Hals	83.61.12 ↔	Naht einer Sehnscheide, Oberarm und Ellenbogen
83.44.11 ↔	Sonstige Fasziektomie, Schulter und Axilla	83.61.13 ↔	Naht einer Sehnscheide, Unterarm
83.44.12 ↔	Sonstige Fasziektomie, Oberarm und Ellenbogen	83.61.14 ↔	Naht einer Sehnscheide, Brustwand, Bauch und Rücken
83.44.13 ↔	Sonstige Fasziektomie, Unterarm	83.61.15 ↔	Naht einer Sehnscheide, Leisten- und Genitalregion und Gesäss
83.44.14 ↔	Sonstige Fasziektomie, Brustwand, Bauch und Rücken	83.61.16 ↔	Naht einer Sehnscheide, Untere Extremität
83.44.15 ↔	Sonstige Fasziektomie, Leisten- und Genitalregion und Gesäss	83.61.19 ↔	Naht einer Sehnscheide, Andere Lokalisation
83.44.16 ↔	Sonstige Fasziektomie, Untere Extremität	83.62.10 ↔	Sekundäre Naht einer Sehne, Kopf und Hals
83.44.19 ↔	Sonstige Fasziektomie, Andere Lokalisation	83.62.11 ↔	Sekundäre Naht einer Sehne, Schulter und Axilla
83.44.99 ↔	Sonstige Fasziektomie, sonstige	83.62.12 ↔	Sekundäre Naht einer Sehne, Oberarm und Ellenbogen
83.45.10 ↔	Sonstige Myektomie, Kopf und Hals	83.62.13 ↔	Sekundäre Naht einer Sehne, Unterarm
83.45.11 ↔	Sonstige Myektomie, Schulter und Axilla	83.62.14 ↔	Sekundäre Naht einer Sehne, Brustwand, Bauch und Rücken
83.45.12 ↔	Sonstige Myektomie, Oberarm und Ellenbogen	83.62.15 ↔	Sekundäre Naht einer Sehne, Leisten- und Genitalregion und Gesäss
83.45.13 ↔	Sonstige Myektomie, Unterarm	83.62.16 ↔	Sekundäre Naht einer Sehne, Untere Extremität
83.45.14 ↔	Sonstige Myektomie, Brustwand, Bauch und Rücken	83.62.19 ↔	Sekundäre Naht einer Sehne, Andere Lokalisation
83.45.15 ↔	Sonstige Myektomie, Leisten- und Genitalregion und Gesäss	83.64.10 ↔	Sonstige Naht einer Sehne, Kopf und Hals
83.45.16 ↔	Sonstige Myektomie, Untere Extremität	83.64.11 ↔	Sonstige Naht einer Sehne, Schulter und Axilla
83.45.19 ↔	Sonstige Myektomie, Andere Lokalisation	83.64.12 ↔	Sonstige Naht einer Sehne, Oberarm und Ellenbogen
83.49.10 ↔	Exzision einer Sehnscheide, Kopf und Hals	83.64.13 ↔	Sonstige Naht einer Sehne, Unterarm
83.49.11 ↔	Exzision einer Sehnscheide, Schulter und Axilla	83.64.14 ↔	Sonstige Naht einer Sehne, Brustwand, Bauch und Rücken
83.49.12 ↔	Exzision einer Sehnscheide, Oberarm und Ellenbogen	83.64.15 ↔	Sonstige Naht einer Sehne, Leisten- und Genitalregion und Gesäss
83.49.13 ↔	Exzision einer Sehnscheide, Unterarm	83.64.16 ↔	Sonstige Naht einer Sehne, Untere Extremität
83.49.14 ↔	Exzision einer Sehnscheide, Brustwand und Rücken	83.64.19 ↔	Sonstige Naht einer Sehne, Andere Lokalisation
83.49.15 ↔	Exzision einer Sehnscheide, Leisten- und Genitalregion und Gesäss	83.65.10 ↔	Sonstige Naht an Muskel oder Faszie, Kopf und Hals
83.49.16 ↔	Exzision einer Sehnscheide, Untere Extremität	83.65.11 ↔	Sonstige Naht an Muskel oder Faszie, Schulter und Axilla
83.49.20 ↔	Kompartmentresektion, Kopf und Hals	83.65.12 ↔	Sonstige Naht an Muskel oder Faszie, Oberarm und Ellenbogen
83.49.21 ↔	Kompartmentresektion, Schulter und Axilla	83.65.13 ↔	Sonstige Naht an Muskel oder Faszie, Unterarm
		83.65.14 ↔	Sonstige Naht an Muskel oder Faszie, Brustwand, Bauch und Rücken
		83.65.15 ↔	Sonstige Naht an Muskel oder Faszie, Leisten- und Genitalregion und Gesäss

83.65.16 ↔ Sonstige Naht an Muskel oder Faszie, Untere Extremität	83.82.29 ↔ Transplantation eines lokalen Muskel- oder Faszienlappens, Andere Lokalisation
83.72.10 ↔ Sehnenrückverlagerung, Kopf und Hals	83.82.30 ↔ Transplantation eines osteomyokutanen oder osteofasziokutanen Lappens, Kopf und Hals
83.72.11 ↔ Sehnenrückverlagerung, Schulter und Axilla	83.82.31 ↔ Transplantation eines osteomyokutanen oder osteofasziokutanen Lappens, Schulter und Axilla
83.72.12 ↔ Sehnenrückverlagerung, Oberarm und Ellenbogen	83.82.32 ↔ Transplantation eines osteomyokutanen oder osteofasziokutanen Lappens, Oberarm und Ellenbogen
83.72.13 ↔ Sehnenrückverlagerung, Unterarm	83.82.33 ↔ Transplantation eines osteomyokutanen oder osteofasziokutanen Lappens, Unterarm
83.72.14 ↔ Sehnenrückverlagerung, Brustwand, Bauch und Rücken	83.82.34 ↔ Transplantation eines osteomyokutanen oder osteofasziokutanen Lappens, Brustwand, Bauch und Rücken
83.72.15 ↔ Sehnenrückverlagerung, Leisten- und Genitalregion und Gesäss	83.82.35 ↔ Transplantation eines osteomyokutanen oder osteofasziokutanen Lappens, Leisten- und Genitalregion und Gesäss
83.72.16 ↔ Sehnenrückverlagerung, Untere Extremität	83.82.36 ↔ Transplantation eines osteomyokutanen oder osteofasziokutanen Lappens, Untere Extremität
83.73.10 ↔ Reinsertion einer Sehne, Kopf und Hals	83.82.39 ↔ Transplantation eines osteomyokutanen oder osteofasziokutanen Lappens, Andere Lokalisation
83.73.11 ↔ Reinsertion einer Sehne, Schulter und Axilla	83.82.40 ↔ Transplantation eines sonstigen Lappentransplantates mit mikrovaskulärer Anastomosierung aus Muskel oder Faszie, Kopf und Hals
83.73.12 ↔ Reinsertion einer Sehne, Oberarm und Ellenbogen	83.82.41 ↔ Transplantation eines sonstigen Lappentransplantates mit mikrovaskulärer Anastomosierung aus Muskel oder Faszie, Schulter und Axilla
83.73.13 ↔ Reinsertion einer Sehne, Unterarm	83.82.42 ↔ Transplantation eines sonstigen Lappentransplantates mit mikrovaskulärer Anastomosierung aus Muskel oder Faszie, Oberarm und Ellenbogen
83.73.14 ↔ Reinsertion einer Sehne, Brustwand, Bauch und Rücken	83.82.43 ↔ Transplantation eines sonstigen Lappentransplantates mit mikrovaskulärer Anastomosierung aus Muskel oder Faszie, Unterarm
83.73.15 ↔ Reinsertion einer Sehne, Leisten- und Genitalregion und Gesäss	83.82.44 ↔ Transplantation eines sonstigen Lappentransplantates mit mikrovaskulärer Anastomosierung aus Muskel oder Faszie, Brustwand, Bauch und Rücken
83.73.16 ↔ Reinsertion einer Sehne, Untere Extremität	83.82.45 ↔ Transplantation eines sonstigen Lappentransplantates mit mikrovaskulärer Anastomosierung aus Muskel oder Faszie, Leisten- und Genitalregion und Gesäss
83.73.19 ↔ Reinsertion einer Sehne, Andere Lokalisation	83.82.46 ↔ Transplantation eines sonstigen Lappentransplantates mit mikrovaskulärer Anastomosierung aus Muskel oder Faszie, Untere Extremität
83.74.10 ↔ Reinsertion eines Muskels, Kopf und Hals	83.82.47 ↔ Transplantation eines sonstigen Lappentransplantates mit mikrovaskulärer Anastomosierung aus Muskel oder Faszie, Andere Lokalisation
83.74.11 ↔ Reinsertion eines Muskels, Schulter und Axilla	83.82.99 ↔ Muskel- oder Faszientransplantation, sonstige
83.74.12 ↔ Reinsertion eines Muskels, Oberarm und Ellenbogen	83.85.10 ↔ Verlängerung von Muskel oder Sehne, Kopf und Hals
83.74.13 ↔ Reinsertion eines Muskels, Unterarm	83.85.11 ↔ Verlängerung von Muskel oder Sehne, Schulter und Axilla
83.74.14 ↔ Reinsertion eines Muskels, Brustwand, Bauch und Rücken	83.85.12 ↔ Verlängerung von Muskel oder Sehne, Oberarm und Ellenbogen
83.74.15 ↔ Reinsertion eines Muskels, Leisten- und Genitalregion	83.85.13 ↔ Verlängerung von Muskel oder Sehne, Unterarm
83.74.16 ↔ Reinsertion eines Muskels, Untere Extremität	83.85.14 ↔ Verlängerung von Muskel oder Sehne, Brustwand, Bauch und Rücken
83.74.19 ↔ Reinsertion eines Muskels, Andere Lokalisation	83.85.15 ↔ Verlängerung von Muskel oder Sehne, Leisten- und Genitalregion und Gesäss
83.77.10 ↔ Muskeltransfer oder -transplantation, Kopf und Hals	83.85.16 ↔ Verlängerung von Muskel oder Sehne, Untere Extremität
83.77.11 ↔ Muskeltransfer oder -transplantation, Schulter und Axilla	83.85.19 ↔ Verlängerung von Muskel oder Sehne, Andere Lokalisation
83.77.12 ↔ Muskeltransfer oder -transplantation, Oberarm und Ellenbogen	83.85.20 ↔ Verkürzung von Muskel oder Sehne, Kopf und Hals
83.77.13 ↔ Muskeltransfer oder -transplantation, Unterarm	83.85.21 ↔ Verkürzung von Muskel oder Sehne, Schulter und Axilla
83.77.14 ↔ Muskeltransfer oder -transplantation, Brustwand, Bauch und Rücken	83.85.22 ↔ Verkürzung von Muskel oder Sehne, Oberarm und Ellenbogen
83.77.15 ↔ Muskeltransfer oder -transplantation, Leisten- und Genitalregion und Gesäss	
83.77.16 ↔ Muskeltransfer oder -transplantation, Untere Extremität	
83.77.19 ↔ Muskeltransfer oder -transplantation, Andere Lokalisation	
83.82.10 ↔ Faszientransplantation, Kopf und Hals	
83.82.11 ↔ Faszientransplantation, Schulter und Axilla	
83.82.12 ↔ Faszientransplantation, Oberarm und Ellenbogen	
83.82.13 ↔ Faszientransplantation, Unterarm	
83.82.14 ↔ Faszientransplantation, Brustwand, Bauch und Rücken	
83.82.15 ↔ Faszientransplantation, Leisten- und Genitalregion und Gesäss	
83.82.16 ↔ Faszientransplantation, Untere Extremität	
83.82.19 ↔ Faszientransplantation, Andere Lokalisation	
83.82.20 ↔ Transplantation eines lokalen Muskel- oder Faszienlappens, Kopf und Hals	
83.82.21 ↔ Transplantation eines lokalen Muskel- oder Faszienlappens, Schulter und Axilla	
83.82.22 ↔ Transplantation eines lokalen Muskel- oder Faszienlappens, Oberarm und Ellenbogen	
83.82.23 ↔ Transplantation eines lokalen Muskel- oder Faszienlappens, Unterarm	
83.82.24 ↔ Transplantation eines lokalen Muskel- oder Faszienlappens, Brustwand, Bauch und Rücken	
83.82.25 ↔ Transplantation eines lokalen Muskel- oder Faszienlappens, Leisten- und Genitalregion und Gesäss	
83.82.26 ↔ Transplantation eines lokalen Muskel- oder Faszienlappens, Untere Extremität	

83.85.23 ↔ Verkürzung von Muskel oder Sehne, Unterarm	83.88.95 ↔ Sonstige plastische Operationen an der Sehne, Leisten- und Genitalregion und Gesäss
83.85.24 ↔ Verkürzung von Muskel oder Sehne, Brustwand, Bauch und Rücken	83.88.96 ↔ Sonstige plastische Operationen an der Sehne, Untere Extremität
83.85.25 ↔ Verkürzung von Muskel oder Sehne, Leisten- und Genitalregion und Gesäss	83.89.10 ↔ Verlängerung, Verkürzung und Doppelung einer Faszie, Kopf und Hals
83.85.26 ↔ Verkürzung von Muskel oder Sehne, Untere Extremität	83.89.11 ↔ Verlängerung, Verkürzung und Doppelung einer Faszie, Schulter und Axilla
83.85.29 ↔ Verkürzung von Muskel oder Sehne, Andere Lokalisation	83.89.12 ↔ Verlängerung, Verkürzung und Doppelung einer Faszie, Oberarm und Ellenbogen
83.86 ↔ Quadrizepssehnen-Rekonstruktion	83.89.13 ↔ Verlängerung, Verkürzung und Doppelung einer Faszie, Unterarm
83.87.10 ↔ Muskelplastik, Kopf und Hals	83.89.14 ↔ Verlängerung, Verkürzung und Doppelung einer Faszie, Brustwand, Bauch und Rücken
83.87.11 ↔ Muskelplastik, Schulter und Axilla	83.89.15 ↔ Verlängerung, Verkürzung und Doppelung einer Faszie, Leisten- und Genitalregion und Gesäss
83.87.12 ↔ Muskelplastik, Oberarm und Ellenbogen	83.89.16 ↔ Verlängerung, Verkürzung und Doppelung einer Faszie, Untere Extremität
83.87.13 ↔ Muskelplastik, Unterarm	83.89.20 ↔ Deckung eines Defekts an einer Faszie, Kopf und Hals
83.87.14 ↔ Muskelplastik, Brustwand, Bauch und Rücken	83.89.21 ↔ Deckung eines Defekts an einer Faszie, Schulter und Axilla
83.87.15 ↔ Muskelplastik, Leisten- und Genitalregion und Gesäss	83.89.22 ↔ Deckung eines Defekts an einer Faszie, Oberarm und Ellenbogen
83.87.16 ↔ Muskelplastik, Untere Extremität	83.89.23 ↔ Deckung eines Defekts an einer Faszie, Unterarm
83.88.10 ↔ Augmentation einer Sehne, Kopf und Hals	83.89.24 ↔ Deckung eines Defekts an einer Faszie, Brustwand, Bauch und Rücken
83.88.11 ↔ Augmentation einer Sehne, Schulter und Axilla	83.89.25 ↔ Deckung eines Defekts an einer Faszie, Leisten- und Genitalregion und Gesäss
83.88.12 ↔ Augmentation einer Sehne, Oberarm und Ellenbogen	83.89.26 ↔ Deckung eines Defekts an einer Faszie, untere Extremität
83.88.13 ↔ Augmentation einer Sehne, Unterarm	83.89.90 ↔ Sonstige plastische Operationen an der Faszie, Kopf und Hals
83.88.14 ↔ Augmentation einer Sehne, Brustwand, Bauch und Rücken	83.89.91 ↔ Sonstige plastische Operationen an der Faszie, Schulter und Axilla
83.88.15 ↔ Augmentation einer Sehne, Leisten- und Genitalregion und Gesäss	83.89.92 ↔ Sonstige plastische Operationen an der Faszie, Oberarm und Ellenbogen
83.88.16 ↔ Augmentation einer Sehne, Untere Extremität	83.89.93 ↔ Sonstige plastische Operationen an der Faszie, Unterarm
83.88.19 ↔ Augmentation einer Sehne, Andere Lokalisation	83.89.94 ↔ Sonstige plastische Operationen an der Faszie, Brustwand, Bauch und Rücken
83.88.20 ↔ Sehnenersatzplastik, Kopf und Hals	83.89.95 ↔ Sonstige plastische Operationen an der Faszie, Leisten- und Genitalregion und Gesäss
83.88.21 ↔ Sehnenersatzplastik, Schulter und Axilla	83.89.96 ↔ Sonstige plastische Operationen an der Faszie, Untere Extremität
83.88.22 ↔ Sehnenersatzplastik, Oberarm und Ellenbogen	83.91.10 ↔ Lösung von Adhäsionen von Muskel, Sehne, Faszie und Bursa, Kopf und Hals
83.88.23 ↔ Sehnenersatzplastik, Unterarm	83.91.11 ↔ Lösung von Adhäsionen von Muskel, Sehne, Faszie und Bursa, Schulter und Axilla
83.88.24 ↔ Sehnenersatzplastik, Brustwand, Bauch und Rücken	83.91.12 ↔ Lösung von Adhäsionen von Muskel, Sehne, Faszie und Bursa, Oberarm und Ellenbogen
83.88.25 ↔ Sehnenersatzplastik, Leisten- und Genitalregion und Gesäss	83.91.13 ↔ Lösung von Adhäsionen von Muskel, Sehne, Faszie und Bursa, Unterarm
83.88.26 ↔ Sehnenersatzplastik, Untere Extremität	83.91.14 ↔ Lösung von Adhäsionen von Muskel, Sehne, Faszie und Bursa, Brustwand, Bauch und Rücken
83.88.29 ↔ Sehnenersatzplastik, Andere Lokalisation	83.91.15 ↔ Lösung von Adhäsionen von Muskel, Sehne, Faszie und Bursa, Leisten- und Genitalregion und Gesäss
83.88.30 ↔ Schaffung eines Sehnentransplantatlagers, Kopf und Hals	83.91.16 ↔ Lösung von Adhäsionen von Muskel, Sehne, Faszie und Bursa, Untere Extremität
83.88.31 ↔ Schaffung eines Sehnentransplantatlagers, Schulter und Axilla	83.92 ↔ Einsetzen oder Ersetzen eines Skelettmuskelstimulators
83.88.32 ↔ Schaffung eines Sehnentransplantatlagers, Oberarm und Ellenbogen	83.99.10 ↔ Andere Operationen an Sehnen, Kopf und Hals
83.88.33 ↔ Schaffung eines Sehnentransplantatlagers, Unterarm	83.99.11 ↔ Andere Operationen an Sehnen, Schulter und Axilla
83.88.34 ↔ Schaffung eines Sehnentransplantatlagers, Brustwand, Bauch und Rücken	83.99.12 ↔ Andere Operationen an Sehnen, Oberarm und Ellenbogen
83.88.35 ↔ Schaffung eines Sehnentransplantatlagers, Leisten- und Genitalregion und Gesäss	83.99.13 ↔ Andere Operationen an Sehnen, Unterarm
83.88.36 ↔ Schaffung eines Sehnentransplantatlagers, Untere Extremität	83.99.14 ↔ Andere Operationen an Sehnen, Brustwand, Bauch und Rücken
83.88.39 ↔ Schaffung eines Sehnentransplantatlagers, Andere Lokalisation	83.99.15 ↔ Andere Operationen an Sehnen, Leisten- und Genitalregion und Gesäss
83.88.40 ↔ Tenodese, Kopf und Hals	83.99.16 ↔ Andere Operationen an Sehnen, Untere Extremität
83.88.41 ↔ Tenodese, Schulter und Axilla	
83.88.42 ↔ Tenodese, Oberarm und Ellenbogen	
83.88.43 ↔ Tenodese, Unterarm	
83.88.44 ↔ Tenodese, Brustwand, Bauch und Rücken	
83.88.45 ↔ Tenodese, Leisten- und Genitalregion und Gesäss	
83.88.46 ↔ Tenodese, Untere Extremität	
83.88.49 ↔ Tenodese, Andere Lokalisation	
83.88.90 ↔ Sonstige plastische Operationen an der Sehne, Kopf und Hals	
83.88.91 ↔ Sonstige plastische Operationen an der Sehne, Schulter und Axilla	
83.88.92 ↔ Sonstige plastische Operationen an der Sehne, Oberarm und Ellenbogen	
83.88.93 ↔ Sonstige plastische Operationen an der Sehne, Unterarm	
83.88.94 ↔ Sonstige plastische Operationen an der Sehne, Brustwand, Bauch und Rücken	

83.99.20 ↔	Andere Operationen an Muskel, Faszie und Bursa, Kopf und Hals	86.42.13 ↔	Radikale und grossflächige Exzision von Läsion oder Gewebe an Haut und Subkutangewebe, mit primärem Wundverschluss, an Schulter und Axilla
83.99.21 ↔	Andere Operationen an Muskel, Faszie und Bursa, Schulter und Axilla	86.42.14 ↔	Radikale und grossflächige Exzision von Läsion oder Gewebe an Haut und Subkutangewebe, mit primärem Wundverschluss, an Oberarm und Ellenbogen
83.99.22 ↔	Andere Operationen an Muskel, Faszie und Bursa, Oberarm und Ellenbogen	86.42.15 ↔	Radikale und grossflächige Exzision von Läsion oder Gewebe an Haut und Subkutangewebe, mit primärem Wundverschluss, an Unterarm
83.99.23 ↔	Andere Operationen an Muskel, Faszie und Bursa, Unterarm	86.42.16 ↔	Radikale und grossflächige Exzision von Läsion oder Gewebe an Haut und Subkutangewebe, mit primärem Wundverschluss, an der Hand
83.99.24 ↔	Andere Operationen an Muskel, Faszie und Bursa, Brustwand, Bauch und Rücken	86.42.17 ↔	Radikale und grossflächige Exzision von Läsion oder Gewebe an Haut und Subkutangewebe, mit primärem Wundverschluss, an Brustwand und Rücken
83.99.25 ↔	Andere Operationen an Muskel, Faszie und Bursa, Leisten- und Genitalregion und Gesäss	86.42.18 ↔	Radikale und grossflächige Exzision von Läsion oder Gewebe an Haut und Subkutangewebe, mit primärem Wundverschluss, an Bauchregion und Leiste
83.99.26 ↔	Andere Operationen an Muskel, Faszie und Bursa, Untere Extremität	86.42.1A ↔	Radikale und grossflächige Exzision von Läsion oder Gewebe an Haut und Subkutangewebe, mit primärem Wundverschluss, am Gesäss
83.99.30 ↔	Revision ohne Ersatz eines Skelettmuskelstimulators	86.42.1B ↔	Radikale und grossflächige Exzision von Läsion oder Gewebe an Haut und Subkutangewebe, mit primärem Wundverschluss, an Oberschenkel und Knie
86.2A.31 ↔	Chirurgisches Débridement, grosser Ausdehnung, am Kopf	86.42.1C ↔	Radikale und grossflächige Exzision von Läsion oder Gewebe an Haut und Subkutangewebe, mit primärem Wundverschluss, an Unterschenkel
86.2A.36 ↔	Chirurgisches Débridement, grosser Ausdehnung, an der Hand	86.42.1D ↔	Radikale und grossflächige Exzision von Läsion oder Gewebe an Haut und Subkutangewebe, mit primärem Wundverschluss, am Fuss
86.2A.3D ↔	Chirurgisches Débridement, grosser Ausdehnung, am Fuss	86.43.11 ↔	Radikale und grossflächige Exzision von Läsion oder Gewebe an Haut und Subkutangewebe, mit plastischer Deckung, am Kopf
86.2A.3E ↔	Chirurgisches Débridement, grosser Ausdehnung, an anderer Lokalisation	86.43.12 ↔	Radikale und grossflächige Exzision von Läsion oder Gewebe an Haut und Subkutangewebe, mit plastischer Deckung, am Hals
86.41.11 ↔	Radikale und grossflächige Exzision von Läsion oder Gewebe an Haut und Subkutangewebe, ohne primären Wundverschluss, am Kopf	86.43.13 ↔	Radikale und grossflächige Exzision von Läsion oder Gewebe an Haut und Subkutangewebe, mit plastischer Deckung, an Schulter und Axilla
86.41.12 ↔	Radikale und grossflächige Exzision von Läsion oder Gewebe an Haut und Subkutangewebe, ohne primären Wundverschluss, am Hals	86.43.14 ↔	Radikale und grossflächige Exzision von Läsion oder Gewebe an Haut und Subkutangewebe, mit plastischer Deckung, an Oberarm und Ellenbogen
86.41.13 ↔	Radikale und grossflächige Exzision von Läsion oder Gewebe an Haut und Subkutangewebe, ohne primären Wundverschluss, an Schulter und Axilla	86.43.15 ↔	Radikale und grossflächige Exzision von Läsion oder Gewebe an Haut und Subkutangewebe, mit plastischer Deckung, an Unterarm
86.41.14 ↔	Radikale und grossflächige Exzision von Läsion oder Gewebe an Haut und Subkutangewebe, ohne primären Wundverschluss, an Oberarm und Ellenbogen	86.43.16 ↔	Radikale und grossflächige Exzision von Läsion oder Gewebe an Haut und Subkutangewebe, mit plastischer Deckung, an der Hand
86.41.15 ↔	Radikale und grossflächige Exzision von Läsion oder Gewebe an Haut und Subkutangewebe, ohne primären Wundverschluss, an Unterarm	86.43.17 ↔	Radikale und grossflächige Exzision von Läsion oder Gewebe an Haut und Subkutangewebe, mit plastischer Deckung, an Brustwand und Rücken
86.41.16 ↔	Radikale und grossflächige Exzision von Läsion oder Gewebe an Haut und Subkutangewebe, ohne primären Wundverschluss, an der Hand	86.43.18 ↔	Radikale und grossflächige Exzision von Läsion oder Gewebe an Haut und Subkutangewebe, mit plastischer Deckung, an Bauchregion und Leiste
86.41.17 ↔	Radikale und grossflächige Exzision von Läsion oder Gewebe an Haut und Subkutangewebe, ohne primären Wundverschluss, an Brustwand und Rücken	86.43.1A ↔	Radikale und grossflächige Exzision von Läsion oder Gewebe an Haut und Subkutangewebe, mit plastischer Deckung, am Gesäss
86.41.18 ↔	Radikale und grossflächige Exzision von Läsion oder Gewebe an Haut und Subkutangewebe, ohne primären Wundverschluss, an Bauchregion und Leiste	86.43.1B ↔	Radikale und grossflächige Exzision von Läsion oder Gewebe an Haut und Subkutangewebe, mit plastischer Deckung, an Oberschenkel und Knie
86.41.1A ↔	Radikale und grossflächige Exzision von Läsion oder Gewebe an Haut und Subkutangewebe, ohne primären Wundverschluss, am Gesäss	86.43.1C ↔	Radikale und grossflächige Exzision von Läsion oder Gewebe an Haut und Subkutangewebe, mit plastischer Deckung, an Unterschenkel
86.41.1B ↔	Radikale und grossflächige Exzision von Läsion oder Gewebe an Haut und Subkutangewebe, ohne primären Wundverschluss, an Oberschenkel und Knie	86.43.1D ↔	Radikale und grossflächige Exzision von Läsion oder Gewebe an Haut und Subkutangewebe, mit plastischer Deckung, am Fuss
86.41.1C ↔	Radikale und grossflächige Exzision von Läsion oder Gewebe an Haut und Subkutangewebe, ohne primären Wundverschluss, an Unterschenkel	86.7A.B1 ↔	Z-Plastik, grossflächig, am Kopf
86.41.1D ↔	Radikale und grossflächige Exzision von Läsion oder Gewebe an Haut und Subkutangewebe, ohne primären Wundverschluss, am Fuss		
86.42.11 ↔	Radikale und grossflächige Exzision von Läsion oder Gewebe an Haut und Subkutangewebe, mit primärem Wundverschluss, am Kopf		
86.42.12 ↔	Radikale und grossflächige Exzision von Läsion oder Gewebe an Haut und Subkutangewebe, mit primärem Wundverschluss, am Hals		

86.7A.BD ↔	Z-Plastik, grossflächig, am Fuss	86.88.16 ↔	Operative Anlage oder Wechsel eines Systems zur Vakuumversiegelung in Regional- oder
86.7A.BE ↔	Z-Plastik, grossflächig, an anderer Lokalisation		Allgemeinanästhesie, an anderer Lokalisation
86.7A.D1 ↔	W-Plastik, grossflächig, am Kopf	86.91 ↔	Exzision von Haut zur Transplantation
86.7A.DD ↔	W-Plastik, grossflächig, am Fuss	86.93.09 ↔	Einsetzen eines Gewebeexpanders, sonstige
86.7A.DE ↔	W-Plastik, grossflächig, an anderer Lokalisation	86.93.21 ↔	Einsetzen eines Gewebeexpanders am Kopf
86.7E.21 ↔	Revision von gestielter regionaler Lappenplastik, am Kopf	86.93.26 ↔	Einsetzen eines Gewebeexpanders an der Hand
86.7E.26 ↔	Revision von gestielter regionaler Lappenplastik, an der Hand	86.93.2D ↔	Einsetzen eines Gewebeexpanders am Fuss
86.7E.2D ↔	Revision von gestielter regionaler Lappenplastik, am Fuss	86.93.2E ↔	Einsetzen eines Gewebeexpanders an anderer Lokalisation
86.7E.2E ↔	Revision von gestielter regionaler Lappenplastik, an anderer Lokalisation	92.27.00 ↔	Implantation oder Einsetzen radioaktiver Elemente (Brachytherapie mit umschlossenen Radionukliden), Körperoberfläche, sonstiger oder n.n.bez. Applikationsort
86.7E.31 ↔	Revision von gestielter Fernlappenplastik, am Kopf	92.27.10 ↔	Implantation oder Einsetzen radioaktiver Elemente (Brachytherapie mit umschlossenen Radionukliden), weibliche Geschlechtsorgane, n.n.bez.
86.7E.36 ↔	Revision von gestielter Fernlappenplastik, an der Hand	92.27.11 ↔	Implantation oder Einsetzen radioaktiver Elemente (Brachytherapie mit umschlossenen Radionukliden), intrauterin
86.7E.3D ↔	Revision von gestielter Fernlappenplastik, am Fuss	92.27.12 ↔	Implantation oder Einsetzen radioaktiver Elemente (Brachytherapie mit umschlossenen Radionukliden), intravaginal
86.7E.3E ↔	Revision von gestielter Fernlappenplastik, an anderer Lokalisation	92.27.13 ↔	Implantation oder Einsetzen radioaktiver Elemente (Brachytherapie mit umschlossenen Radionukliden), intrauterin und intravaginal kombiniert
86.7E.41 ↔	Revision von einer Plastik mit freien Lappen mit mikrovaskulärer Anastomosierung, am Kopf	92.27.21 ↔	Implantation oder Einsetzen radioaktiver Elemente (Brachytherapie mit umschlossenen Radionukliden), Körperoberfläche
86.7E.46 ↔	Revision von einer Plastik mit freien Lappen mit mikrovaskulärer Anastomosierung, an der Hand	92.27.22 ↔	Implantation oder Einsetzen radioaktiver Elemente (Brachytherapie mit umschlossenen Radionukliden), intrakavitär
86.7E.4D ↔	Revision von einer Plastik mit freien Lappen mit mikrovaskulärer Anastomosierung, am Fuss	92.27.23 ↔	Implantation oder Einsetzen radioaktiver Elemente (Brachytherapie mit umschlossenen Radionukliden), intraluminal
86.7E.4E ↔	Revision von einer Plastik mit freien Lappen mit mikrovaskulärer Anastomosierung, an anderer Lokalisation	92.27.30 ↔	Implantation oder Einsetzen radioaktiver Elemente (Brachytherapie mit umschlossenen Radionukliden), Gefäss n.n.bez.
86.81 ↔	Straffungsoperation am Gesicht	92.27.31 ↔	Implantation oder Einsetzen radioaktiver Elemente (Brachytherapie mit umschlossenen Radionukliden), Koronargefäss
86.82 ↔	Rhytidectomy am Gesicht	92.27.39 ↔	Implantation oder Einsetzen radioaktiver Elemente (Brachytherapie mit umschlossenen Radionukliden), sonstiges Gefäss
86.83.11 ↔	Gewebereduktionsplastik an Kopf und Hals	92.27.40 ↔	Implantation oder Einsetzen radioaktiver Elemente (Brachytherapie mit umschlossenen Radionukliden), intraoperativ
86.83.12 ↔	Gewebereduktionsplastik an Schulter und Oberarm	92.27.70 ↔	Radioaktive Moulagen, n.n.bez.
86.83.13 ↔	Gewebereduktionsplastik an Unterarm	92.27.71 ↔	Radioaktive Moulagen, Konstruktion und Applikation von oberflächlichen radioaktiven Moulagen
86.83.14 ↔	Gewebereduktionsplastik an Hand	92.27.72 ↔	Radioaktive Moulagen, Konstruktion und Applikation von nicht auf der Körperoberfläche verwendeten Applikatoren
86.83.1A ↔	Gewebereduktionsplastik am Bauch	92.27.73 ↔	Radioaktive Moulagen, Konstruktion und Applikation von Augenapplikatoren
86.83.1B ↔	Gewebereduktionsplastik an Rücken oder Flanke	92.27.79 ↔	Radioaktive Moulagen, sonstige
86.83.1C ↔	Gewebereduktionsplastik gleichzeitig Bauch, Flanke sowie Rücken	92.28.00 ↔	Injektion, Instillation oder orale Gabe von Radioisotopen, n.n.bez.
86.83.1D ↔	Gewebereduktionsplastik an der Leisten- und Genitalregion	92.28.09 ↔	Injektion, Instillation oder orale Gabe von Radioisotopen, sonstige
86.83.1E ↔	Gewebereduktionsplastik am Gesäss	92.28.11 ↔	Therapie mit offenen Radionukliden bei Knochenmetastasen
86.83.1F ↔	Gewebereduktionsplastik an Oberschenkel	92.28.14 ↔	Instillation von offenen Radionukliden in Gelenke
86.83.1G ↔	Gewebereduktionsplastik an Unterschenkel und Fuss	92.28.24 ↔	Selektive intravaskuläre Radiochemoembolisation mit I-131-Lipiodol
86.84.21 ↔	Korrektur einer Narbenkontraktur oder Bride am Kopf	92.28.25 ↔	Selektive intravaskuläre Radionuklidtherapie (SIRT) durch Embolisation von Yttrium-90-markierten Mikrosphären
86.84.26 ↔	Korrektur einer Narbenkontraktur oder Bride an der Hand	92.28.33 ↔	Endovaskuläre Brachytherapie mit Rhenium-188
86.84.2D ↔	Korrektur einer Narbenkontraktur oder Bride am Fuss	92.28.41 ↔	Radiojodtherapie bis 1,2 GBq I-131, ohne Gabe von rekombinantem Thyreotropin (rh-TSH)
86.84.2E ↔	Korrektur einer Narbenkontraktur oder Bride an anderer Lokalisation		
86.88.11 ↔	Operative Anlage oder Wechsel eines Systems zur Vakuumversiegelung in Regional- oder Allgemeinanästhesie, tiefreichend, an Knochen und Gelenken der Extremitäten		
86.88.12 ↔	Operative Anlage oder Wechsel eines Systems zur Vakuumversiegelung in Regional- oder Allgemeinanästhesie, tiefreichend, an Thorax, Mediastinum und Sternum		
86.88.13 ↔	Operative Anlage oder Wechsel eines Systems zur Vakuumversiegelung in Regional- oder Allgemeinanästhesie, am offenen Abdomen		
86.88.14 ↔	Operative Anlage oder Wechsel eines Systems zur Vakuumversiegelung in Regional- oder Allgemeinanästhesie, endorektal		
86.88.15 ↔	Operative Anlage oder Wechsel eines Systems zur Vakuumversiegelung in Regional- oder Allgemeinanästhesie, an Haut und Subkutangewebe		

- 92.28.42 ↔ Radiojodtherapie bis 1,2 GBq I-131, mit Gabe von rekombinantem Thyreotropin (rh-TSH)
- 92.28.43 ↔ Radiojodtherapie über 1,2 bis unter 5 GBq I-131, ohne Gabe von rekombinantem Thyreotropin (rh-TSH)
- 92.28.44 ↔ Radiojodtherapie über 1,2 bis unter 5 GBq I-131, mit Gabe von rekombinantem Thyreotropin (rh-TSH)
- 92.28.45 ↔ Radiojodtherapie mit 5 und mehr GBq I-131, ohne Gabe von rekombinantem Thyreotropin (rh-TSH)
- 92.28.46 ↔ Radiojodtherapie mit 5 und mehr GBq I-131, mit Gabe von rekombinantem Thyreotropin (rh-TSH)
- 92.28.51 ↔ Radioimmuntherapie mit 90Y-Ibritumomab-Tiuxetan, parenteral
- 92.28.52 ↔ Radioimmuntherapie mit Jod 131 [I-131] Tositumomab, parenteral
- 92.28.53 ↔ Radioimmuntherapie mit sonstigen Antikörpern, parenteral
- 92.28.64 ↔ Radiorezeptortherapie mit dem DOTA-konjugierten Somatostatin-Analogon TOC (Octreotide)
- 92.28.65 ↔ Radiorezeptortherapie mit dem DOTA-konjugierten Somatostatin-Analogon TATE (Octreotate)
- 92.28.66 ↔ Radiorezeptortherapie mit Somatostatin-Antagonisten
- 92.28.67 ↔ Radiorezeptortherapie mit PSMA-Liganden
- 92.28.69 ↔ Radiotherapie mit kleinen Molekülen, sonstige
- 92.28.71 ↔ Gabe von Jod-131-MIBG (Metajodbenzylguanidin) parenteral
- 92.29.11 ↔ Interstitielle Brachytherapie mit Implantation von entfernbaren Strahlern in einer Ebene, niedrige Dosisleistung
- 92.29.12 ↔ Interstitielle Brachytherapie mit Implantation von entfernbaren Strahlern in einer Ebene, gepulste Dosisleistung (Pulsed dose rate)
- 92.29.13 ↔ Interstitielle Brachytherapie mit Implantation von entfernbaren Strahlern in einer Ebene, hohe Dosisleistung
- 92.29.19 ↔ Interstitielle Brachytherapie mit Implantation von entfernbaren Strahlern in einer Ebene, sonstige
- 92.29.21 ↔ Interstitielle Brachytherapie mit Volumenimplantation von entfernbaren Strahlern in mehreren Ebenen, niedrige Dosisleistung
- 92.29.22 ↔ Interstitielle Brachytherapie mit Volumenimplantation von entfernbaren Strahlern in mehreren Ebenen, gepulste Dosisleistung (Pulsed dose rate)
- 92.29.23 ↔ Interstitielle Brachytherapie mit Volumenimplantation von entfernbaren Strahlern in mehreren Ebenen, hohe Dosisleistung
- 92.29.24 ↔ Brachytherapie mit Implantation von entfernbaren Strahlern in mehreren Ebenen, hohe Dosisleistung, intraoperativ
- 92.29.29 ↔ Interstitielle Brachytherapie mit Volumenimplantation von entfernbaren Strahlern in mehreren Ebenen, sonstige
- 92.29.31 ↔ Interstitielle Brachytherapie mit Implantation von permanenten Strahlern, bis 10 Quellen
- 92.29.32 ↔ Interstitielle Brachytherapie mit Implantation von permanenten Strahlern, von 11 bis 15 Quellen
- 92.29.33 ↔ Interstitielle Brachytherapie mit Implantation von permanenten Strahlern, von 16 bis 20 Quellen
- 92.29.34 ↔ Interstitielle Brachytherapie mit Implantation von permanenten Strahlern, von 21 bis 25 Quellen
- 92.29.35 ↔ Interstitielle Brachytherapie mit Implantation von permanenten Strahlern, von 26 bis 30 Quellen
- 92.29.36 ↔ Interstitielle Brachytherapie mit Implantation von permanenten Strahlern, von 31 bis 35 Quellen
- 92.29.37 ↔ Interstitielle Brachytherapie mit Implantation von permanenten Strahlern, von 36 bis 40 Quellen
- 92.29.38 ↔ Interstitielle Brachytherapie mit Implantation von permanenten Strahlern, von 41 bis 45 Quellen
- 92.29.39 ↔ Interstitielle Brachytherapie mit Implantation von permanenten Strahlern, von 46 bis 50 Quellen
- 92.29.3A ↔ Interstitielle Brachytherapie mit Implantation von permanenten Strahlern, von 51 bis 55 Quellen
- 92.29.3B ↔ Interstitielle Brachytherapie mit Implantation von permanenten Strahlern, von 56 bis 60 Quellen
- 92.29.3C ↔ Interstitielle Brachytherapie mit Implantation von permanenten Strahlern, von 61 bis 65 Quellen
- 92.29.3D ↔ Interstitielle Brachytherapie mit Implantation von permanenten Strahlern, von 66 bis 70 Quellen
- 92.29.3E ↔ Interstitielle Brachytherapie mit Implantation von permanenten Strahlern, von 71 und mehr Quellen

Prozedur D12-2

- 86.2A.21 †↔ Chirurgisches Débridement, mittlerer Ausdehnung, am Kopf
- 86.2A.26 †↔ Chirurgisches Débridement, mittlerer Ausdehnung, an der Hand
- 86.2A.2D †↔ Chirurgisches Débridement, mittlerer Ausdehnung, am Fuss
- 86.2A.2E †↔ Chirurgisches Débridement, mittlerer Ausdehnung, an anderer Lokalisation

Prozedur D12-3

- 86.0B.11 †↔ Implantation eines Medikamententrägers an Haut und Subkutangewebe

Prozedur D12-4

- 00.4B.11 ↔ PTKI an Arterien der oberen Extremität oder Schulter
- 00.4B.12 ↔ PTKI an der Aorta
- 00.4B.13 ↔ PTKI an Lungengefäßen
- 00.4B.14 ↔ PTKI an anderen thorakalen Arterien
- 00.4B.15 ↔ PTKI an viszeralen Arterien
- 00.4B.16 ↔ PTKI an der A. renalis
- 00.4B.17 ↔ PTKI an anderen abdominalen Arterien
- 00.4B.18 ↔ PTKI an Oberschenkel- Arterien und A. poplitea
- 00.4B.19 ↔ PTKI an Arterien an anderer Lokalisation
- 00.4B.1A ↔ PTKI an Unterschenkel- Arterien
- 00.4B.21 ↔ PTKI an Venen der oberen Extremität oder Schulter
- 00.4B.22 ↔ PTKI an der V. Cava
- 00.4B.23 ↔ PTKI an anderen thorakalen Venen
- 00.4B.24 ↔ PTKI an Lebervenen
- 00.4B.25 ↔ PTKI an viszeralen Venen
- 00.4B.26 ↔ PTKI an anderen abdominalen Venen
- 00.4B.27 ↔ PTKI an Oberschenkel- Venen
- 00.4B.28 ↔ PTKI an Unterschenkel- Venen
- 00.4B.29 ↔ PTKI an Venen, sonstige
- 00.4B.31 ↔ PTKI an der V. saphena magna
- 00.4B.32 ↔ PTKI an der V. saphena parva
- 00.4B.33 ↔ PTKI an epifaszialen Seitenästen des Beines
- 00.4B.34 ↔ PTKI an epifaszialen Armvenen
- 00.4B.39 ↔ PTKI an epifaszialen Venen, sonstige

00.4B.41 ↔	PTKI an künstlich angelegten Gefässen der oberen Extremität oder Schulter	01.24.3C ↔	Zugang zur Schädelbasis, mit Le-Fort-I-Osteotomie
00.4B.42 ↔	PTKI an venösen oder Kunststoff- Dialyse-Shunts	01.24.3D ↔	Zugang zur Schädelbasis, transnasal-transcribiform
00.4B.43 ↔	PTKI an thorakalen künstlich angelegten Gefässen	01.24.3E ↔	Zugang zur Schädelbasis, transnasal-transclival
00.4B.44 ↔	PTKI an abdominalen künstlich angelegten Gefässen	01.24.3F ↔	Zugang zur Schädelbasis, transoral-transclival
00.4B.45 ↔	PTKI an künstlich angelegten Gefässen am Oberschenkel und popliteal	01.24.3G ↔	Zugang zur Schädelbasis, transnasal-transpterygoidal
00.4B.46 ↔	PTKI an künstlich angelegten Gefässen am Unterschenkel	01.24.99 ↔	Sonstige Kraniotomie, sonstige
00.4B.49 ↔	PTKI an künstlich angelegten Gefässen an anderer Lokalisation	01.25.00 ↔	Sonstige Kraniektomie, n.n.bez.
00.55.00 ↔	Einsetzen von peripheren Gefässstent(s) mit Medikamenten-Freisetzung, n.n.bez.	01.25.10 ↔	Sonstige Kraniektomie mit Dekompression
00.55.11 ↔	Einsetzen von peripheren Gefässstent(s) mit Medikamenten-Freisetzung, drug eluting überlange Stents (>10 cm)	01.25.11 ↔	Sonstige Kraniektomie zur Entleerung eines epiduralen Hämatoms
00.55.99 ↔	Einsetzen von peripheren Gefässstent(s) mit Medikamenten-Freisetzung, sonstige	01.25.12 ↔	Sonstige Kraniektomie zur Entleerung eines epiduralen Empyems
00.63 ↔	Perkutanes Einsetzen von Stent(s) an A. carotis	01.25.13 ↔	Sonstige Kraniektomie zur Entfernung eines Fremdkörpers aus Schädelknochen oder Epiduralraum
00.64 ↔	Perkutanes Einsetzen von Stent(s) an sonstigen präzerebralen (extrakraniellen) Arterien	01.25.14 ↔	Sonstige Kraniektomie mit Einlegen von alloplastischem Material oder eines Medikamententrägers in den Schädelknochen oder Epiduralraum
00.65.00 ↔	Perkutanes Einsetzen von sonstigem(n) intrakraniellen vaskulären Stent(s), n.n.bez.	01.25.19 ↔	Sonstige Kraniektomie zur Drainage epiduraler Flüssigkeit oder aus sonstigen Gründen
00.65.11 ↔	Perkutanes transluminale Einsetzen von intrakraniellen vaskulären Mikrostant(s)	01.25.20 ↔	Sonstige Kraniektomie, Rekraniektomie mit Einbringen einer Drainage
00.65.99 ↔	Perkutanes Einsetzen von sonstigem(n) intrakraniellen vaskulären Stent(s), sonstige	01.25.21 ↔	Sonstige Kraniektomie, Rekraniektomie zur Entfernung von alloplastischem Material oder eines Medikamententrägers aus dem Schädelknochen oder Epiduralraum
00.67.00 ↔	Perkutanes Einsetzen von zentralen Gefässstent(s), n.n.bez.	01.25.99 ↔	Sonstige Kraniektomie, sonstige
00.67.10 ↔	Perkutanes Einsetzen von Gefässstent(s) in die V. cava	04.71 ↔	Hypoglosso-faziale Anastomose
00.67.20 ↔	Perkutanes Einsetzen von Gefässstent(s) in die V. porta	04.72 ↔	Akzessorio-faziale Anastomose
00.67.99 ↔	Perkutanes Einsetzen von zentralen Gefässstent(s), sonstige	04.74.00 ↔	Sonstige Anastomose eines kranialen oder peripheren Nervs, n.n.bez.
01.24.00 ↔	Sonstige Kraniotomie, n.n.bez.	04.74.10 ↔	Fazio-faziale Nerven-Anastomose
01.24.10 ↔	Sonstige Kraniotomie mit Dekompression	04.74.11 ↔	Interkosto-faszikuläre Nerven-Anastomose
01.24.11 ↔	Sonstige Kraniotomie zur Entleerung eines epiduralen Hämatoms	04.74.99 ↔	Sonstige Anastomose eines kranialen oder peripheren Nervs, sonstige
01.24.12 ↔	Sonstige Kraniotomie zur Entleerung eines epiduralen Empyems	05.21 ↔	Exzision des Ganglion sphenopalatinum
01.24.13 ↔	Sonstige Kraniotomie, Einlegen von alloplastischem Material oder Medikamententrägers in den Schädelknochen oder Epiduralraum	05.22 ↔	Zervikale Sympathektomie
01.24.14 ↔	Sonstige Kraniotomie, Entfernung von alloplastischem Material oder Medikamententrägers aus Schädelknochen oder Epiduralraum	05.25 ↔	Periarterielle Sympathektomie
01.24.15 ↔	Sonstige Kraniotomie, Entfernung eines Fremdkörpers aus Schädelknochen oder Epiduralraum	05.26 ↔	Thorakale Sympathektomie
01.24.16 ↔	Sonstige Kraniotomie, sonstige Drainage epiduraler Flüssigkeit oder aus sonstigen Gründen	05.29 ↔	Sonstige Sympathektomie und Exzision eines Ganglions
01.24.20 ↔	Kraniotomie der Kalotte als Zugang, n.n.bez.	16.63 ↔	Revision einer E nukleationstasche mit Transplantat
01.24.21 ↔	Bohrlochtrepanation der Kalotte als Zugang	16.64 ↔	Sonstige Revision einer E nukleationstasche
01.24.22 ↔	Stereotaktisch geführte Schädelöffnung über die Kalotte als Zugang	16.66 ↔	Sonstige Revision einer Exenterationshöhle
01.24.29 ↔	Kraniotomie der Kalotte als Zugang, sonstige	16.81 ↔	Versorgung einer Orbitawunde
01.24.30 ↔	Zugang zur Schädelbasis, n.n.bez.	29.31 ↔	Krikopharyngeale Myotomie
01.24.31 ↔	Zugang zur Schädelbasis, transoral	34.03 ↔	Wiedereröffnung einer Thorakotomie
01.24.32 ↔	Zugang zur Schädelbasis, transoral mit Spaltung des weichen Gaumens	38.32.10 ↔	Resektion von extrakraniellen Arterien an Kopf und Hals mit Anastomose
01.24.33 ↔	Zugang zur Schädelbasis, transoral mit Spaltung des weichen sowie harten Gaumens	38.32.21 ↔	Resektion der V. jugularis mit Anastomose
01.24.34 ↔	Zugang zur Schädelbasis, transsphenoidal	38.32.22 ↔	Resektion von oberflächlichen extrakraniellen Venen an Kopf und Hals mit Anastomose
01.24.35 ↔	Zugang zur Schädelbasis, transthemoidal	38.32.99 ↔	Resektion von anderen Gefässen an Kopf und Hals mit Anastomose, sonstige
01.24.36 ↔	Zugang zur Schädelbasis, transmastoidal	38.42 ↔	Resektion von anderen Blutgefässen an Kopf und Hals mit Ersatz
01.24.37 ↔	Zugang zur Schädelbasis, translabrynthär	38.7X.21 ↔	Implantation eines Vena cava Filters, perkutan transluminal
01.24.38 ↔	Zugang zur Schädelbasis, transpyramidal	39.49.30 ↔	Ersatz eines kardialen Conduit
01.24.39 ↔	Zugang zur Schädelbasis, sonstige	39.50.00 ↔	Angioplastik oder Atherektomie an sonstigem(n) Nicht-Herzkranzgefäss(en), n.n.bez.
01.24.3A ↔	Zugang zur Schädelbasis, transkondylär	39.50.00 ↔	Angioplastik oder Atherektomie an sonstigem(n) Nicht-Herzkranzgefäss(en), n.n.bez.
01.24.3B ↔	Zugang zur Schädelbasis, transorbital	39.50.10 ↔	Angioplastik oder Atherektomie an sonstigem(n) Nicht-Herzkranzgefäss(en) mit Ballon, n.n.bez.
		39.50.10 ↔	Angioplastik oder Atherektomie an sonstigem(n) Nicht-Herzkranzgefäss(en) mit Ballon, n.n.bez.
		39.50.11 ↔	Angioplastik oder Atherektomie an sonstigem(n) Nicht-Herzkranzgefäss(en) mit einfacher Ballon

39.50.11 ↔	Angioplastik oder Atherektomie an sonstigem(n) Nicht-Herzkranzgefäß(en) mit einfacher Ballon	39.59.63 ↔	Sonstige plastische Rekonstruktion der A. gastrica
39.50.12 ↔	Angioplastik oder Atherektomie an sonstigem(n) Nicht-Herzkranzgefäß(en) mit cutting Ballon	39.59.64 ↔	Sonstige plastische Rekonstruktion A. hepatica
39.50.12 ↔	Angioplastik oder Atherektomie an sonstigem(n) Nicht-Herzkranzgefäß(en) mit cutting Ballon	39.59.65 ↔	Sonstige plastische Rekonstruktion der A. lienalis
39.50.13 ↔	Angioplastik oder Atherektomie an sonstigem(n) Nicht-Herzkranzgefäß(en) mit Kryoplastie-Ballon	39.59.66 ↔	Sonstige plastische Rekonstruktion der A. renalis
39.50.13 ↔	Angioplastik oder Atherektomie an sonstigem(n) Nicht-Herzkranzgefäß(en) mit Kryoplastie-Ballon	39.59.67 ↔	Sonstige plastische Rekonstruktion der A. mesenterica
39.50.14 ↔	Angioplastik oder Atherektomie an sonstigem(n) Nicht-Herzkranzgefäß(en) mit Drug eluting Ballon	39.59.68 ↔	Sonstige plastische Rekonstruktion der A. iliaca
39.50.14 ↔	Angioplastik oder Atherektomie an sonstigem(n) Nicht-Herzkranzgefäß(en) mit Drug eluting Ballon	39.59.69 ↔	Sonstige plastische Rekonstruktion von abdominalen Arterien, sonstige
39.50.19 ↔	Angioplastik oder Atherektomie an sonstigem(n) Nicht-Herzkranzgefäß(en) mit sonstiger Ballon	39.59.70 ↔	Sonstige plastische Rekonstruktion von abdominalen Venen, n.n.bez.
39.50.19 ↔	Angioplastik oder Atherektomie an sonstigem(n) Nicht-Herzkranzgefäß(en) mit sonstiger Ballon	39.59.71 ↔	Sonstige plastische Rekonstruktion der V. cava inferior
39.50.20 ↔	Angioplastik Blade- Laserangioplastie an sonstigem(n) Nicht-Herzkranzgefäß(en)	39.59.72 ↔	Sonstige plastische Rekonstruktion der V. iliaca
39.50.20 ↔	Angioplastik Blade- Laserangioplastie an sonstigem(n) Nicht-Herzkranzgefäß(en)	39.59.79 ↔	Sonstige plastische Rekonstruktion von abdominalen Venen, sonstige
39.50.21 ↔	Angioplastik Thrombektomie an sonstigem(n) Nicht-Herzkranzgefäß(en)	39.59.80 ↔	Sonstige plastische Rekonstruktion von Gefässen der unteren Extremität, n.n.bez.
39.50.21 ↔	Angioplastik Thrombektomie an sonstigem(n) Nicht-Herzkranzgefäß(en)	39.59.81 ↔	Sonstige plastische Rekonstruktion von Arterien der unteren Extremität
39.50.99 ↔	Angioplastik oder Atherektomie an sonstigem(n) Nicht-Herzkranzgefäß(en), sonstige	39.59.82 ↔	Sonstige plastische Rekonstruktion der V. femoralis
39.50.99 ↔	Angioplastik oder Atherektomie an sonstigem(n) Nicht-Herzkranzgefäß(en), sonstige	39.59.83 ↔	Sonstige plastische Rekonstruktion der V. poplitea
39.52.99 ↔	Sonstige Korrektur eines Aneurysmas, sonstige	39.59.88 ↔	Sonstige plastische Rekonstruktion von sonstigen tiefen Venen der unteren Extremität
39.59.10 ↔	Transposition von Arterien, n.n.bez.	39.59.89 ↔	Sonstige plastische Rekonstruktion von Gefässen der unteren Extremität, sonstige
39.59.30 ↔	Sonstige plastische Rekonstruktion von Gefässen an Kopf und Hals, n.n.bez.	39.59.90 ↔	Sonstige plastische Rekonstruktion eines Gefässes, Venenklappenplastik
39.59.31 ↔	Sonstige plastische Rekonstruktion eines intrakraniellen Gefässes	39.71.00 ↔	Endovaskuläre Implantation eines Grafts in Aorta abdominalis, n.n.bez.
39.59.32 ↔	Sonstige plastische Rekonstruktion der extrakraniellen A. vertebralis	39.71.10 ↔	Endovaskuläre Implantation eines Grafts in Aorta abdominalis, aortoiliakal, ohne Fenestrierung oder Seitenarm
39.59.33 ↔	Sonstige plastische Rekonstruktion von extrakraniellen Arterien an Kopf und Hals, sonstige	39.71.11 ↔	Endovaskuläre Implantation eines Grafts in Aorta abdominalis, aortoiliakal, mit Fenestrierung oder Seitenarm
39.59.34 ↔	Sonstige plastische Rekonstruktion der V. jugularis	39.71.12 ↔	Endovaskuläre Implantation eines Grafts in Aorta abdominalis, Bifurkationsprothese, aortobiliakal, ohne Fenestrierung oder Seitenarm
39.59.39 ↔	Sonstige plastische Rekonstruktion von Gefässen an Kopf und Hals, sonstige	39.71.13 ↔	Endovaskuläre Implantation eines Grafts in Aorta abdominalis, Bifurkationsprothese, aortobiliakal, mit Fenestrierung oder Seitenarm
39.59.40 ↔	Sonstige plastische Rekonstruktion von Gefässen der oberen Extremität, n.n.bez.	39.71.14 ↔	Endovaskuläre Implantation eines Grafts in Aorta abdominalis, Rohrprothese, aortal, ohne Fenestrierung oder Seitenarm
39.59.41 ↔	Sonstige plastische Rekonstruktion von Arterien der oberen Extremität	39.71.15 ↔	Endovaskuläre Implantation eines Grafts in Aorta abdominalis, Rohrprothese, aortal, mit Fenestrierung oder Seitenarm
39.59.42 ↔	Sonstige plastische Rekonstruktion der V. subclavia, V. axillaris und V. brachiocephalica	39.71.16 ↔	Endovaskuläre Implantation eines Grafts in Aorta abdominalis, aortoiliakal, Parallelgrafttechnik
39.59.48 ↔	Sonstige plastische Rekonstruktion von sonstigen tiefen Venen der oberen Extremität	39.71.17 ↔	Endovaskuläre Implantation eines Grafts in Aorta abdominalis, aortobiliakal, Parallelgrafttechnik
39.59.49 ↔	Sonstige plastische Rekonstruktion von Gefässen der oberen Extremität, sonstige	39.71.18 ↔	Endovaskuläre Implantation eines Grafts in Aorta abdominalis, aortal, Parallelgrafttechnik
39.59.50 ↔	Sonstige plastische Rekonstruktion von thorakalen Gefässen, n.n.bez.	39.71.99 ↔	Endovaskuläre Implantation eines Grafts in Aorta abdominalis, sonstige
39.59.51 ↔	Sonstige plastische Rekonstruktion der thorakalen Aorta	39.72.00 ↔	Endovaskuläre plastische Rekonstruktion oder Okklusion von Gefässen am Kopf und Hals, n.n.bez.
39.59.52 ↔	Sonstige plastische Rekonstruktion der A. pulmonalis	39.72.10 ↔	Selektive Embolisierung von intrakraniellen Gefässen, n.n.bez.
39.59.53 ↔	Sonstige plastische Rekonstruktion von thorakalen Arterien, sonstige	39.72.11 ↔	Selektive Embolisierung von intrakraniellen Gefässen mit Partikeln oder Metallspiralen
39.59.54 ↔	Sonstige plastische Rekonstruktion der V. pulmonalis	39.72.12 ↔	Selektive Embolisierung von intrakraniellen Gefässen mit embolisierenden Flüssigkeiten, ablösbaren Ballons oder Schirmen
39.59.55 ↔	Sonstige plastische Rekonstruktion der V. cava superior	39.72.13 ↔	Selektive Embolisierung von intrakraniellen Gefässen durch Flow-Diverter
39.59.59 ↔	Sonstige plastische Rekonstruktion von thorakalen Gefässen, sonstige	39.72.14 ↔	Selektive Embolisierung von intrakraniellen Gefässen mit adhäsivem Embolisat
39.59.60 ↔	Sonstige plastische Rekonstruktion von abdominalen Arterien, n.n.bez.	39.72.19 ↔	Selektive Embolisierung von intrakraniellen Gefässen, sonstige
39.59.61 ↔	Sonstige plastische Rekonstruktion der abdominalen Aorta		
39.59.62 ↔	Sonstige plastische Rekonstruktion des Truncus coeliacus		

39.72.20 ↔	Selektive Embolisation von extrakraniellen Gefässen des Kopfes und des Halses, n.n.bez.	39.75.30 ↔	Zerebrale Perfusionsaugmentation durch partielle endoaortale Ballonokklusion
39.72.21 ↔	Selektive Embolisation von extrakraniellen Gefässen des Kopfes und des Halses mit Partikeln oder Metallschlingen	39.76.10 ↔	Perkutane Ballonangioplastie an präzerebralem(en) (extrakraniell(en)) Gefäss(en)
39.72.22 ↔	Selektive Embolisation von extrakraniellen Gefässen des Kopfes und des Halses mit embolisierenden Flüssigkeiten, ablösbaren Ballons oder Schirmen	39.76.20 ↔	Perkutane Bladeangioplastie an präzerebralem(en) (extrakraniell(en)) Gefäss(en)
39.72.24 ↔	Selektive Embolisation von extrakraniellen Gefässen des Kopfes und des Halses mit adhäsivem Embolisat	39.76.30 ↔	Perkutane Laserangioplastie an präzerebralem(en) (extrakraniell(en)) Gefäss(en)
39.72.29 ↔	Selektive Embolisation von extrakraniellen Gefässen des Kopfes und des Halses, sonstige	39.76.40 ↔	Perkutane Atherektomie an präzerebralem(en) (extrakraniell(en)) Gefäss(en)
39.72.30 ↔	Perkutan-transluminale Embolisation einer Gefässmissbildung durch Mikrokatheter, n.n.bez.	39.76.50 ↔	Perkutane selektive Thrombolysen an extrakraniellen Gefässen des Kopfes und Halses
39.72.31 ↔	Perkutan-transluminale Embolisation einer Gefässmissbildung durch Mikrokatheter, Verwendung von einem Mikrokatheter	39.76.61 ↔	Perkutane Rotationsthorombektomie an präzerebralem(en) (extrakraniell(en)) Gefäss(en)
39.72.32 ↔	Perkutan-transluminale Embolisation einer Gefässmissbildung durch Mikrokatheter, Verwendung von zwei Mikrokathetern	39.76.62 ↔	Perkutane stentgestützte Thrombektomie an extrakraniellen Gefässen
39.72.33 ↔	Perkutan-transluminale Embolisation einer Gefässmissbildung durch Mikrokatheter, Verwendung von drei Mikrokathetern	39.76.69 ↔	Perkutane Thrombektomie an präzerebralem(en) (extrakraniell(en)) Gefäss(en), sonstige
39.72.34 ↔	Perkutan-transluminale Embolisation einer Gefässmissbildung durch Mikrokatheter, Verwendung von vier Mikrokathetern	39.76.70 ↔	Perkutane endovaskuläre Fremdkörperentfernung aus extrakraniellen Gefässen des Kopfes und Halses
39.72.35 ↔	Perkutan-transluminale Embolisation einer Gefässmissbildung durch Mikrokatheter, Verwendung von fünf Mikrokathetern	39.76.99 ↔	Perkutane transluminale endovaskuläre Intervention an präzerebralem(en) (extrakraniell(en)) Gefäss(en), sonstige
39.72.36 ↔	Perkutan-transluminale Embolisation einer Gefässmissbildung durch Mikrokatheter, Verwendung von 6 und mehr Mikrokathetern	39.77.50 ↔	Perkutane selektive Thrombolysen von intrakraniell(en) Gefäss(en)
39.72.99 ↔	Endovaskuläre plastische Rekonstruktion oder Okklusion von Gefässen am Kopf und Hals, sonstige	39.77.70 ↔	Perkutane endovaskuläre Fremdkörperentfernung aus intrakraniell(en) Gefäss(en)
39.73.00 ↔	Endovaskuläre Implantation eines Grafts an der thorakalen Aorta, n.n.bez.	39.79.11 ↔	Endovaskuläre Implantation eines Grafts an Viszeralgefässen
39.73.09 ↔	Endovaskuläre Implantation eines Grafts an der thorakalen Aorta, sonstige	39.79.12 ↔	Endovaskuläre Implantation eines Grafts an Gefässen des Beckens
39.73.10 ↔	Endovaskuläre Implantation eines Grafts in die Aorta thoracica, ohne Fenestrierung oder Seitenarm	39.79.13 ↔	Endovaskuläre Implantation eines Grafts an abdominalen Gefässen
39.73.11 ↔	Endovaskuläre Implantation eines Grafts in die Aorta thoracica, mit Fenestrierung oder Seitenarm	39.79.14 ↔	Endovaskuläre Implantation eines Grafts an Gefässen des Beckens, Parallelgrafttechnik
39.73.12 ↔	Endovaskuläre Implantation eines Grafts in die Aorta thoracica, Parallelgrafttechnik	39.79.19 ↔	Endovaskuläre Implantation eines Grafts an sonstigen Gefässen, sonstige
39.73.20 ↔	Endovaskuläre Implantation eines Grafts in die Aorta thoracoabdominalis	39.79.21 ↔	Coil-Embolisation oder -Verschluss von Gefässen der oberen Extremitäten
39.73.21 ↔	Endovaskuläre Implantation eines Grafts in die Aorta thoracoabdominalis, Parallelgrafttechnik	39.79.22 ↔	Coil-Embolisation oder -Verschluss der Aorta
39.75.01 ↔	Perkutan-transluminale Gefässintervention, sonstige Gefässe, Fremdkörperentfernung mit Bergekatheter, Körbchenkatheter, etc.	39.79.24 ↔	Coil-Embolisation oder -Verschluss von thorakalen Gefässen
39.75.10 ↔	Perkutan-transluminale Gefässintervention, sonstige Gefässe, Kathetersysteme zu Rekanalisation von Totalverschlüssen	39.79.25 ↔	Coil-Embolisation oder -Verschluss von viszeralen Gefässen
39.75.11 ↔	Perkutan-transluminale Gefässintervention, sonstige Gefässe, Rotationsthorombektomie	39.79.26 ↔	Coil-Embolisation oder -Verschluss von abdominalen Gefässen
39.75.11 ↔	Perkutan-transluminale Gefässintervention, sonstige Gefässe, Rotationsthorombektomie	39.79.27 ↔	Coil-Embolisation oder -Verschluss von Gefässen der unteren Extremitäten
39.75.12 ↔	Perkutan-transluminale Gefässintervention, sonstige Gefässe, Laserangioplastie	39.79.28 ↔	Coil-Embolisation oder -Verschluss von spinalen Gefässen
39.75.13 ↔	Perkutan-transluminale Gefässintervention, sonstige Gefässe, Anti-Embolie-System (periphere oder viszerale Gefässe)	39.79.29 ↔	Coil-Embolisation oder -Verschluss von sonstigen Gefässen, sonstige
39.75.14 ↔	Perkutan-transluminale Gefässintervention, sonstige Gefässe, Atherektomie	39.79.30 ↔	Selektive Embolisation mit embolisierenden Flüssigkeiten von sonstigen Gefässen, n.n.bez.
39.75.15 ↔	Perkutan-transluminale Gefässintervention, sonstige Gefässe, selektive Thrombolysen	39.79.31 ↔	Selektive Embolisation mit embolisierenden Flüssigkeiten von Gefässen der oberen Extremitäten
39.75.16 ↔	Perkutan-transluminale Gefässintervention sonstige Gefässe, selektive Thrombolysen, ultraschallunterstützt	39.79.32 ↔	Selektive Embolisation mit embolisierenden Flüssigkeiten der Aorta
		39.79.34 ↔	Selektive Embolisation mit embolisierenden Flüssigkeiten von thorakalen Gefässen
		39.79.35 ↔	Selektive Embolisation mit embolisierenden Flüssigkeiten von viszeralen Gefässen
		39.79.36 ↔	Selektive Embolisation mit embolisierenden Flüssigkeiten von abdominalen Gefässen
		39.79.37 ↔	Selektive Embolisation mit embolisierenden Flüssigkeiten von Gefässen der unteren Extremitäten
		39.79.38 ↔	Selektive Embolisation mit embolisierenden Flüssigkeiten von spinalen Gefässen
		39.79.39 ↔	Selektive Embolisation mit embolisierenden Flüssigkeiten von sonstigen Gefässen, sonstige

- 39.79.40 ↔ Selektive Embolisation mit ablösbaren Ballons von sonstigen Gefässen, n.n.bez.
- 39.79.41 ↔ Selektive Embolisation mit ablösbaren Ballons von Gefässen der oberen Extremitäten
- 39.79.42 ↔ Selektive Embolisation mit ablösbaren Ballons der Aorta
- 39.79.44 ↔ Selektive Embolisation mit ablösbaren Ballons von thorakalen Gefässen
- 39.79.45 ↔ Selektive Embolisation mit ablösbaren Ballons von viszeralen Gefässen
- 39.79.46 ↔ Selektive Embolisation mit ablösbaren Ballons von abdominalen Gefässen
- 39.79.47 ↔ Selektive Embolisation mit ablösbaren Ballons von spinalen Gefässen
- 39.79.48 ↔ Selektive Embolisation mit ablösbaren Ballons von Gefässen der unteren Extremitäten
- 39.79.49 ↔ Selektive Embolisation mit ablösbaren Ballons von sonstigen Gefässen, sonstige
- 39.79.50 ↔ Selektive Embolisation mit Schirmen von sonstigen Gefässen, n.n.bez.
- 39.79.51 ↔ Selektive Embolisation mit Schirmen von Gefässen der oberen Extremitäten
- 39.79.52 ↔ Selektive Embolisation mit Schirmen der Aorta
- 39.79.54 ↔ Selektive Embolisation mit Schirmen von thorakalen Gefässen
- 39.79.55 ↔ Selektive Embolisation mit Schirmen von viszeralen Gefässen
- 39.79.56 ↔ Selektive Embolisation mit Schirmen von abdominalen Gefässen
- 39.79.57 ↔ Selektive Embolisation mit Schirmen von Gefässen der unteren Extremitäten
- 39.79.58 ↔ Selektive Embolisation mit Schirmen von spinalen Gefässen
- 39.79.59 ↔ Selektive Embolisation mit Schirmen von sonstigen Gefässen, sonstige
- 39.79.60 ↔ Selektive Embolisation mit Partikeln von sonstigen Gefässen, n.n.bez.
- 39.79.61 ↔ Selektive Embolisation mit Partikeln von Gefässen der oberen Extremitäten
- 39.79.62 ↔ Selektive Embolisation mit Partikeln der Aorta
- 39.79.64 ↔ Selektive Embolisation mit Partikeln von thorakalen Gefässen
- 39.79.65 ↔ Selektive Embolisation mit Partikeln von viszeralen Gefässen
- 39.79.66 ↔ Selektive Embolisation mit Partikeln von abdominalen Gefässen
- 39.79.67 ↔ Selektive Embolisation mit Partikeln von Gefässen der unteren Extremitäten
- 39.79.68 ↔ Selektive Embolisation mit Partikeln von spinalen Gefässen
- 39.79.69 ↔ Selektive Embolisation mit Partikeln von sonstigen Gefässen, sonstige
- 39.79.70 ↔ Kathetertechnischer Verschluss von Arterien mittels Laser, sonstigen Gefässen, n.n.bez.
- 39.79.71 ↔ Kathetertechnischer Verschluss mittels Laser, an Arterien der oberen Extremitäten
- 39.79.72 ↔ Kathetertechnischer Verschluss mittels Laser, an der Aorta
- 39.79.74 ↔ Kathetertechnischer Verschluss mittels Laser, an thorakalen Gefässen
- 39.79.75 ↔ Kathetertechnischer Verschluss mittels Laser, an Gefässen der unteren Extremitäten
- 39.79.76 ↔ Kathetertechnischer Verschluss mittels Laser, an viszeralen Gefässen
- 39.79.77 ↔ Kathetertechnischer Verschluss mittels Laser, an abdominalen Gefässen
- 39.79.79 ↔ Kathetertechnischer Verschluss von Arterien mittels Laser, sonstige Gefässe, sonstige
- 39.79.80 ↔ Kathetertechnischer Verschluss von Arterien mittels Radiofrequenz, sonstige Gefässe, n.n.bez.
- 39.79.81 ↔ Kathetertechnischer Verschluss mittels Radiofrequenz an Arterien der oberen Extremitäten
- 39.79.82 ↔ Kathetertechnischer Verschluss mittels Radiofrequenz an der Aorta
- 39.79.84 ↔ Kathetertechnischer Verschluss mittels Radiofrequenz an thorakalen Gefässen
- 39.79.85 ↔ Kathetertechnischer Verschluss mittels Radiofrequenz an Gefässen der unteren Extremitäten
- 39.79.86 ↔ Kathetertechnischer Verschluss mittels Radiofrequenz an viszeralen Gefässen
- 39.79.87 ↔ Kathetertechnischer Verschluss mittels Radiofrequenz an abdominalen Gefässen
- 39.79.89 ↔ Kathetertechnischer Verschluss mittels Radiofrequenz an sonstigen Gefässen, sonstige
- 39.90.00 ↔ Einsetzen von peripheren Gefässstent(s) ohne Medikamenten-Freisetzung, n.n.bez.
- 39.90.09 ↔ Einsetzen von peripheren Gefässstent(s) ohne Medikamenten-Freisetzung, sonstige
- 39.90.10 ↔ Einsetzen von Gefässstent(s) in nicht-kardiale Gefässe, bare Stents
- 39.90.11 ↔ Einsetzen von Gefässstent(s) in nicht-kardiale Gefässe, bioresorbierbare Stents
- 39.90.12 ↔ Einsetzen von Gefässstent(s) in nicht-kardiale Gefässe, grosslumige Stents n.n.bez.
- 39.90.13 ↔ Einsetzen von Gefässstent(s) in nicht-kardiale Gefässe, grosslumige Stents ungedeckert
- 39.90.14 ↔ Einsetzen von Gefässstent(s) in nicht-kardiale Gefässe, Grosslumige Stents gedeckert
- 39.90.15 ↔ Einsetzen von Gefässstent(s) in nicht-kardiale Gefässe, gedeckert Stents (Stentgrafts) in nicht-aneurysmatischen Gefässen
- 39.90.16 ↔ Einsetzen von Gefässstent(s) in nicht-kardiale Gefässe, gedeckerte Stent-Grafts mit bioaktiver Oberfläche
- 39.90.17 ↔ Einsetzen von peripheren Gefässstent(s), Multilayerstents
- 39.90.18 ↔ Einsetzen von peripheren venösen selbstexpandierenden Gefässstent(s)
- 39.90.31 ↔ Einsetzen von überlangen bare Stent(s) (>10 cm) in nicht-kardiale Gefässe
- 39.90.32 ↔ Einsetzen von überlangen covered Stent(s) (>10 cm) in nicht-kardiale Gefässe
- 39.90.33 ↔ Einsetzen von peripheren venösen überlangen selbstexpandierenden Gefässstent(s) (>10 cm)
- 40.3X.10 ↔ Regionale Lymphadenektomie als selbstständiger Eingriff, n.n.bez.
- 40.3X.11 ↔ Regionale Lymphadenektomie als selbstständiger Eingriff, zervikal
- 40.3X.12 ↔ Regionale Lymphadenektomie als selbstständiger Eingriff, axillär
- 40.3X.13 ↔ Regionale Lymphadenektomie als selbstständiger Eingriff, paraaortal, pelvin, obturatorisch oder iliakal
- 40.3X.14 ↔ Regionale Lymphadenektomie als selbstständiger Eingriff, inguinal, offen chirurgisch
- 40.3X.15 ↔ Regionale Lymphadenektomie als selbstständiger Eingriff, inguinale, laparoskopisch
- 40.3X.16 ↔ Regionale Lymphadenektomie als selbstständiger Eingriff, mediastinal und peribronchial
- 40.3X.19 ↔ Regionale Lymphadenektomie als selbstständiger Eingriff, sonstige
- 40.3X.21 ↔ Regionale Lymphadenektomie im Rahmen eines anderen Eingriffs, zervikal
- 40.3X.22 ↔ Regionale Lymphadenektomie im Rahmen eines anderen Eingriffs, axillär
- 40.3X.23 ↔ Regionale Lymphadenektomie im Rahmen eines anderen Eingriffs, paraaortal, pelvin oder iliakal
- 40.3X.24 ↔ Regionale Lymphadenektomie im Rahmen eines anderen Eingriffs, obturatorisch
- 40.3X.25 ↔ Regionale Lymphadenektomie im Rahmen eines anderen Eingriffs, inguinale

40.3X.26 ↔	Regionale Lymphadenektomie im Rahmen eines anderen Eingriffs, mediastinal und peribronchial	83.82.13 ↔	Faszientransplantation, Unterarm
40.3X.29 ↔	Regionale Lymphadenektomie im Rahmen eines anderen Eingriffs, sonstige	83.82.14 ↔	Faszientransplantation, Brustwand, Bauch und Rücken
40.9X.10 ↔	Anastomose zur Beseitigung eines Lymphödems	83.82.15 ↔	Faszientransplantation, Leisten- und Genitalregion und Gesäss
40.9X.20 ↔	Inzision einer Lymphozele	83.82.16 ↔	Faszientransplantation, Untere Extremität
42.09.11 ↔	Andere Inzision am Ösophagus, offen chirurgisch	83.82.19 ↔	Faszientransplantation, Andere Lokalisation
42.09.12 ↔	Andere Inzision am Ösophagus, laparoskopisch	83.82.20 ↔	Transplantation eines lokalen Muskel- oder Fasziennappens, Kopf und Hals
42.40 ↔	Ösophagektomie, n.n.bez.	83.82.21 ↔	Transplantation eines lokalen Muskel- oder Fasziennappens, Schulter und Axilla
42.41.00 ↔	Partielle Ösophagektomie, n.n.bez.	83.82.22 ↔	Transplantation eines lokalen Muskel- oder Fasziennappens, Oberarm und Ellenbogen
42.41.10 ↔	Partielle Ösophagektomie ohne Wiederherstellung der Kontinuität	83.82.23 ↔	Transplantation eines lokalen Muskel- oder Fasziennappens, Unterarm
42.41.20 ↔	Partielle Ösophagektomie mit Wiederherstellung der Kontinuität	83.82.24 ↔	Transplantation eines lokalen Muskel- oder Fasziennappens, Brustwand, Bauch und Rücken
42.41.99 ↔	Partielle Ösophagektomie, sonstige	83.82.25 ↔	Transplantation eines lokalen Muskel- oder Fasziennappens, Leisten- und Genitalregion und Gesäss
42.42.00 ↔	Totale Ösophagektomie, n.n.bez.	83.82.26 ↔	Transplantation eines lokalen Muskel- oder Fasziennappens, Untere Extremität
42.42.10 ↔	Totale Ösophagektomie, ohne Wiederherstellung der Kontinuität	83.82.29 ↔	Transplantation eines lokalen Muskel- oder Fasziennappens, Andere Lokalisation
42.42.20 ↔	Totale Ösophagektomie, mit Wiederherstellung der Kontinuität, transmediastinal	83.82.30 ↔	Transplantation eines osteomyokutanen oder osteofasziokutanen Lappens, Kopf und Hals
42.42.21 ↔	Totale Ösophagektomie, mit Wiederherstellung der Kontinuität, thorakoabdominal	83.82.31 ↔	Transplantation eines osteomyokutanen oder osteofasziokutanen Lappens, Schulter und Axilla
42.42.29 ↔	Totale Ösophagektomie, mit Wiederherstellung der Kontinuität, sonstiger Zugang	83.82.32 ↔	Transplantation eines osteomyokutanen oder osteofasziokutanen Lappens, Oberarm und Ellenbogen
42.42.99 ↔	Totale Ösophagektomie, sonstige	83.82.33 ↔	Transplantation eines osteomyokutanen oder osteofasziokutanen Lappens, Unterarm
42.51.00 ↔	Intrathorakale Ösophagoösophagostomie, n.n.bez.	83.82.34 ↔	Transplantation eines osteomyokutanen oder osteofasziokutanen Lappens, Brustwand, Bauch und Rücken
42.51.10 ↔	Intrathorakale Ösophagoösophagostomie, Rekonstruktion der Ösophaguspassage bei Atresie und Versorgung einer kongenitalen ösophagotrachealen Fistel	83.82.35 ↔	Transplantation eines osteomyokutanen oder osteofasziokutanen Lappens, Leisten- und Genitalregion und Gesäss
42.51.99 ↔	Intrathorakale Ösophagoösophagostomie, sonstige	83.82.36 ↔	Transplantation eines osteomyokutanen oder osteofasziokutanen Lappens, Untere Extremität
42.52 ↔	Intrathorakale Ösophagogastrostomie	83.82.39 ↔	Transplantation eines osteomyokutanen oder osteofasziokutanen Lappens, Andere Lokalisation
42.53 ↔	Intrathorakale Ösophagusanastomose mit Interposition von Dünndarm	83.82.40 ↔	Transplantation eines sonstigen Lappentransplantates mit mikrovaskulärer Anastomosierung aus Muskel oder Faszie, Kopf und Hals
42.54 ↔	Sonstige intrathorakale Ösophagoenterostomie	83.82.41 ↔	Transplantation eines sonstigen Lappentransplantates mit mikrovaskulärer Anastomosierung aus Muskel oder Faszie, Schulter und Axilla
42.55 ↔	Intrathorakale Ösophagusanastomose mit Interposition von Dickdarm	83.82.42 ↔	Transplantation eines sonstigen Lappentransplantates mit mikrovaskulärer Anastomosierung aus Muskel oder Faszie, Oberarm und Ellenbogen
42.56 ↔	Sonstige intrathorakale Ösophagokolostomie	83.82.43 ↔	Transplantation eines sonstigen Lappentransplantates mit mikrovaskulärer Anastomosierung aus Muskel oder Faszie, Unterarm
42.58 ↔	Intrathorakale Ösophagusanastomose mit anderer Interposition	83.82.44 ↔	Transplantation eines sonstigen Lappentransplantates mit mikrovaskulärer Anastomosierung aus Muskel oder Faszie, Brustwand, Bauch und Rücken
42.59 ↔	Intrathorakale Anastomose am Ösophagus, sonstige	83.82.45 ↔	Transplantation eines sonstigen Lappentransplantates mit mikrovaskulärer Anastomosierung aus Muskel oder Faszie, Leisten- und Genitalregion und Gesäss
42.61 ↔	Prästernale Ösophagoösophagostomie	83.82.46 ↔	Transplantation eines sonstigen Lappentransplantates mit mikrovaskulärer Anastomosierung aus Muskel oder Faszie, Untere Extremität
42.62 ↔	Prästernale Ösophagogastrostomie		
42.63 ↔	Prästernale Ösophagusanastomose mit Interposition von Dünndarm		
42.64 ↔	Sonstige prästernale Ösophagoenterostomie		
42.65 ↔	Prästernale Ösophagusanastomose mit Interposition von Dickdarm		
42.66 ↔	Sonstige prästernale Ösophagokolostomie		
42.68 ↔	Sonstige prästernale Ösophagusanastomose mit Interposition		
42.69 ↔	Prästernale Ösophagusanastomose, sonstige		
42.7X.11 ↔	Ösophagomyotomie, offen chirurgisch		
42.7X.12 ↔	Ösophagomyotomie, laparoskopisch		
42.7X.21 ↔	Ösophagomyotomie, pharyngozerikal, offen chirurgisch		
42.7X.22 ↔	Ösophagomyotomie, pharyngozerikal, laparoskopisch		
42.7X.31 ↔	Ösophago-Gastromyotomie, offen chirurgisch		
42.7X.32 ↔	Ösophago-Gastromyotomie, laparoskopisch		
42.85 ↔	Plastische Rekonstruktion an einer Ösophagusstenose		
42.87 ↔	Sonstiges Transplantat am Ösophagus		
43.92 ↔	Ösophagoduodenostomie oder Ösophagojejunostomie mit vollständiger Gastrektomie		
44.44 ↔	Katheterembolisation zur Blutstillung in Magen oder Duodenum		
83.82.10 ↔	Faszientransplantation, Kopf und Hals		
83.82.11 ↔	Faszientransplantation, Schulter und Axilla		
83.82.12 ↔	Faszientransplantation, Oberarm und Ellenbogen		

83.82.47 ↔	Transplantation eines sonstigen Lappentransplantates mit mikrovaskulärer Anastomosierung aus Muskel oder Faszie, Andere Lokalisation	86.42.18 ↔	Radikale und grossflächige Exzision von Läsion oder Gewebe an Haut und Subkutangewebe, mit primärem Wundverschluss, an Bauchregion und Leiste
83.82.99 ↔	Muskel- oder Faszientransplantation, sonstige	86.42.1A ↔	Radikale und grossflächige Exzision von Läsion oder Gewebe an Haut und Subkutangewebe, mit primärem Wundverschluss, am Gesäss
83.92 ↔	Einsetzen oder Ersetzen eines Skelettmuskelstimulators	86.42.1B ↔	Radikale und grossflächige Exzision von Läsion oder Gewebe an Haut und Subkutangewebe, mit primärem Wundverschluss, an Oberschenkel und Knie
86.41.11 ↔	Radikale und grossflächige Exzision von Läsion oder Gewebe an Haut und Subkutangewebe, ohne primären Wundverschluss, am Kopf	86.42.1C ↔	Radikale und grossflächige Exzision von Läsion oder Gewebe an Haut und Subkutangewebe, mit primärem Wundverschluss, an Unterschenkel
86.41.12 ↔	Radikale und grossflächige Exzision von Läsion oder Gewebe an Haut und Subkutangewebe, ohne primären Wundverschluss, am Hals	86.42.1D ↔	Radikale und grossflächige Exzision von Läsion oder Gewebe an Haut und Subkutangewebe, mit primärem Wundverschluss, am Fuss
86.41.13 ↔	Radikale und grossflächige Exzision von Läsion oder Gewebe an Haut und Subkutangewebe, ohne primären Wundverschluss, an Schulter und Axilla	86.43.11 ↔	Radikale und grossflächige Exzision von Läsion oder Gewebe an Haut und Subkutangewebe, mit plastischer Deckung, am Kopf
86.41.14 ↔	Radikale und grossflächige Exzision von Läsion oder Gewebe an Haut und Subkutangewebe, ohne primären Wundverschluss, an Oberarm und Ellenbogen	86.43.12 ↔	Radikale und grossflächige Exzision von Läsion oder Gewebe an Haut und Subkutangewebe, mit plastischer Deckung, am Hals
86.41.15 ↔	Radikale und grossflächige Exzision von Läsion oder Gewebe an Haut und Subkutangewebe, ohne primären Wundverschluss, an Unterarm	86.43.13 ↔	Radikale und grossflächige Exzision von Läsion oder Gewebe an Haut und Subkutangewebe, mit plastischer Deckung, an Schulter und Axilla
86.41.16 ↔	Radikale und grossflächige Exzision von Läsion oder Gewebe an Haut und Subkutangewebe, ohne primären Wundverschluss, an der Hand	86.43.14 ↔	Radikale und grossflächige Exzision von Läsion oder Gewebe an Haut und Subkutangewebe, mit plastischer Deckung, an Oberarm und Ellenbogen
86.41.17 ↔	Radikale und grossflächige Exzision von Läsion oder Gewebe an Haut und Subkutangewebe, ohne primären Wundverschluss, an Brustwand und Rücken	86.43.15 ↔	Radikale und grossflächige Exzision von Läsion oder Gewebe an Haut und Subkutangewebe, mit plastischer Deckung, an Unterarm
86.41.18 ↔	Radikale und grossflächige Exzision von Läsion oder Gewebe an Haut und Subkutangewebe, ohne primären Wundverschluss, an Bauchregion und Leiste	86.43.16 ↔	Radikale und grossflächige Exzision von Läsion oder Gewebe an Haut und Subkutangewebe, mit plastischer Deckung, an der Hand
86.41.1A ↔	Radikale und grossflächige Exzision von Läsion oder Gewebe an Haut und Subkutangewebe, ohne primären Wundverschluss, am Gesäss	86.43.17 ↔	Radikale und grossflächige Exzision von Läsion oder Gewebe an Haut und Subkutangewebe, mit plastischer Deckung, an Brustwand und Rücken
86.41.1B ↔	Radikale und grossflächige Exzision von Läsion oder Gewebe an Haut und Subkutangewebe, ohne primären Wundverschluss, an Oberschenkel und Knie	86.43.18 ↔	Radikale und grossflächige Exzision von Läsion oder Gewebe an Haut und Subkutangewebe, mit plastischer Deckung, an Bauchregion und Leiste
86.41.1C ↔	Radikale und grossflächige Exzision von Läsion oder Gewebe an Haut und Subkutangewebe, ohne primären Wundverschluss, an Unterschenkel	86.43.1A ↔	Radikale und grossflächige Exzision von Läsion oder Gewebe an Haut und Subkutangewebe, mit plastischer Deckung, am Gesäss
86.41.1D ↔	Radikale und grossflächige Exzision von Läsion oder Gewebe an Haut und Subkutangewebe, ohne primären Wundverschluss, am Fuss	86.43.1B ↔	Radikale und grossflächige Exzision von Läsion oder Gewebe an Haut und Subkutangewebe, mit plastischer Deckung, an Oberschenkel und Knie
86.42.11 ↔	Radikale und grossflächige Exzision von Läsion oder Gewebe an Haut und Subkutangewebe, mit primärem Wundverschluss, am Kopf	86.43.1C ↔	Radikale und grossflächige Exzision von Läsion oder Gewebe an Haut und Subkutangewebe, mit plastischer Deckung, an Unterschenkel
86.42.12 ↔	Radikale und grossflächige Exzision von Läsion oder Gewebe an Haut und Subkutangewebe, mit primärem Wundverschluss, am Hals	86.43.1D ↔	Radikale und grossflächige Exzision von Läsion oder Gewebe an Haut und Subkutangewebe, mit plastischer Deckung, am Fuss
86.42.13 ↔	Radikale und grossflächige Exzision von Läsion oder Gewebe an Haut und Subkutangewebe, mit primärem Wundverschluss, an Schulter und Axilla	86.81 ↔	Straffungsoperation am Gesicht
86.42.14 ↔	Radikale und grossflächige Exzision von Läsion oder Gewebe an Haut und Subkutangewebe, mit primärem Wundverschluss, an Oberarm und Ellenbogen	86.82 ↔	Rhytidektomie am Gesicht
86.42.15 ↔	Radikale und grossflächige Exzision von Läsion oder Gewebe an Haut und Subkutangewebe, mit primärem Wundverschluss, an Unterarm	86.83.11 ↔	Gewebereduktionsplastik an Kopf und Hals
86.42.16 ↔	Radikale und grossflächige Exzision von Läsion oder Gewebe an Haut und Subkutangewebe, mit primärem Wundverschluss, an der Hand	86.83.12 ↔	Gewebereduktionsplastik an Schulter und Oberarm
86.42.17 ↔	Radikale und grossflächige Exzision von Läsion oder Gewebe an Haut und Subkutangewebe, mit primärem Wundverschluss, an Brustwand und Rücken	86.83.13 ↔	Gewebereduktionsplastik an Unterarm
		86.83.14 ↔	Gewebereduktionsplastik an Hand
		86.83.1A ↔	Gewebereduktionsplastik am Bauch
		86.83.1B ↔	Gewebereduktionsplastik an Rücken oder Flanke
		86.83.1C ↔	Gewebereduktionsplastik gleichzeitig Bauch, Flanke sowie Rücken
		86.83.1D ↔	Gewebereduktionsplastik an der Leisten- und Genitalregion
		86.83.1E ↔	Gewebereduktionsplastik am Gesäss
		86.83.1F ↔	Gewebereduktionsplastik an Oberschenkel
		86.83.1G ↔	Gewebereduktionsplastik an Unterschenkel und Fuss
		86.93.09 ↔	Einsetzen eines Gewebeexpanders, sonstige
		86.93.21 ↔	Einsetzen eines Gewebeexpanders am Kopf

- 86.93.26 ↔ Einsetzen eines Gewebeexpanders an der Hand
86.93.2D ↔ Einsetzen eines Gewebeexpanders am Fuss
86.93.2E ↔ Einsetzen eines Gewebeexpanders an anderer Lokalisation
- 92.27.00 ↔ Implantation oder Einsetzen radioaktiver Elemente (Brachytherapie mit umschlossenen Radionukliden), Körperoberfläche, sonstiger oder n.n.bez. Applikationsort
- 92.27.10 ↔ Implantation oder Einsetzen radioaktiver Elemente (Brachytherapie mit umschlossenen Radionukliden), weibliche Geschlechtsorgane, n.n.bez.
- 92.27.11 ↔ Implantation oder Einsetzen radioaktiver Elemente (Brachytherapie mit umschlossenen Radionukliden), intrauterin
- 92.27.12 ↔ Implantation oder Einsetzen radioaktiver Elemente (Brachytherapie mit umschlossenen Radionukliden), intravaginal
- 92.27.13 ↔ Implantation oder Einsetzen radioaktiver Elemente (Brachytherapie mit umschlossenen Radionukliden), intrauterin und intravaginal kombiniert
- 92.27.21 ↔ Implantation oder Einsetzen radioaktiver Elemente (Brachytherapie mit umschlossenen Radionukliden), Körperoberfläche
- 92.27.22 ↔ Implantation oder Einsetzen radioaktiver Elemente (Brachytherapie mit umschlossenen Radionukliden), intrakavitär
- 92.27.23 ↔ Implantation oder Einsetzen radioaktiver Elemente (Brachytherapie mit umschlossenen Radionukliden), intraluminal
- 92.27.30 ↔ Implantation oder Einsetzen radioaktiver Elemente (Brachytherapie mit umschlossenen Radionukliden), Gefäss n.n.bez.
- 92.27.31 ↔ Implantation oder Einsetzen radioaktiver Elemente (Brachytherapie mit umschlossenen Radionukliden), Koronargefäss
- 92.27.39 ↔ Implantation oder Einsetzen radioaktiver Elemente (Brachytherapie mit umschlossenen Radionukliden), sonstiges Gefäss
- 92.27.40 ↔ Implantation oder Einsetzen radioaktiver Elemente (Brachytherapie mit umschlossenen Radionukliden), intraoperativ
- 92.27.70 ↔ Radioaktive Moulagen, n.n.bez.
92.27.71 ↔ Radioaktive Moulagen, Konstruktion und Applikation von oberflächlichen radioaktiven Moulagen
92.27.72 ↔ Radioaktive Moulagen, Konstruktion und Applikation von nicht auf der Körperoberfläche verwendeten Applikatoren
92.27.73 ↔ Radioaktive Moulagen, Konstruktion und Applikation von Augenapplikatoren
92.27.79 ↔ Radioaktive Moulagen, sonstige
- 92.28.00 ↔ Injektion, Instillation oder orale Gabe von Radioisotopen, n.n.bez.
92.28.09 ↔ Injektion, Instillation oder orale Gabe von Radioisotopen, sonstige
92.28.11 ↔ Therapie mit offenen Radionukliden bei Knochenmetastasen
92.28.14 ↔ Instillation von offenen Radionukliden in Gelenke
92.28.24 ↔ Selektive intravasculäre Radiochemoembolisation mit I-131-Lipiodol
92.28.25 ↔ Selektive intravasculäre Radionuklidtherapie (SIRT) durch Embolisation von Yttrium-90-markierten Mikrosphären
92.28.33 ↔ Endovaskuläre Brachytherapie mit Rhenium-188
92.28.41 ↔ Radiojodtherapie bis 1,2 GBq I-131, ohne Gabe von rekombinantem Thyreotropin (rh-TSH)
92.28.42 ↔ Radiojodtherapie bis 1,2 GBq I-131, mit Gabe von rekombinantem Thyreotropin (rh-TSH)
92.28.43 ↔ Radiojodtherapie über 1,2 bis unter 5 GBq I-131, ohne Gabe von rekombinantem Thyreotropin (rh-TSH)
- 92.28.44 ↔ Radiojodtherapie über 1,2 bis unter 5 GBq I-131, mit Gabe von rekombinantem Thyreotropin (rh-TSH)
92.28.45 ↔ Radiojodtherapie mit 5 und mehr GBq I-131, ohne Gabe von rekombinantem Thyreotropin (rh-TSH)
92.28.46 ↔ Radiojodtherapie mit 5 und mehr GBq I-131, mit Gabe von rekombinantem Thyreotropin (rh-TSH)
92.28.51 ↔ Radioimmuntherapie mit 90Y-Ibritumomab-Tiuxetan, parenteral
92.28.52 ↔ Radioimmuntherapie mit Jod 131 [I-131] Tositumomab, parenteral
92.28.53 ↔ Radioimmuntherapie mit sonstigen Antikörpern, parenteral
92.28.64 ↔ Radiorezeptorthherapie mit dem DOTA-konjugierten Somatostatin-Analogen TOC (Octreotide)
92.28.65 ↔ Radiorezeptorthherapie mit dem DOTA-konjugierten Somatostatin-Analogen TATE (Octreotate)
92.28.66 ↔ Radiorezeptorthherapie mit Somatostatin-Antagonisten
92.28.67 ↔ Radiorezeptorthherapie mit PSMA-Liganden
92.28.69 ↔ Radiotherapie mit kleinen Molekülen, sonstige
92.28.71 ↔ Gabe von Jod-131-MIBG (Metajodbenzylguanidin) parenteral
- 92.29.11 ↔ Interstitielle Brachytherapie mit Implantation von entfernbaren Strahlern in einer Ebene, niedrige Dosisleistung
92.29.12 ↔ Interstitielle Brachytherapie mit Implantation von entfernbaren Strahlern in einer Ebene, gepulste Dosisleistung (Pulsed dose rate)
92.29.13 ↔ Interstitielle Brachytherapie mit Implantation von entfernbaren Strahlern in einer Ebene, hohe Dosisleistung
92.29.19 ↔ Interstitielle Brachytherapie mit Implantation von entfernbaren Strahlern in einer Ebene, sonstige
92.29.21 ↔ Interstitielle Brachytherapie mit Volumenimplantation von entfernbaren Strahlern in mehreren Ebenen, niedrige Dosisleistung
92.29.22 ↔ Interstitielle Brachytherapie mit Volumenimplantation von entfernbaren Strahlern in mehreren Ebenen, gepulste Dosisleistung (Pulsed dose rate)
92.29.23 ↔ Interstitielle Brachytherapie mit Volumenimplantation von entfernbaren Strahlern in mehreren Ebenen, hohe Dosisleistung
92.29.24 ↔ Brachytherapie mit Implantation von entfernbaren Strahlern in mehreren Ebenen, hohe Dosisleistung, intraoperativ
92.29.29 ↔ Interstitielle Brachytherapie mit Volumenimplantation von entfernbaren Strahlern in mehreren Ebenen, sonstige
92.29.31 ↔ Interstitielle Brachytherapie mit Implantation von permanenten Strahlern, bis 10 Quellen
92.29.32 ↔ Interstitielle Brachytherapie mit Implantation von permanenten Strahlern, von 11 bis 15 Quellen
92.29.33 ↔ Interstitielle Brachytherapie mit Implantation von permanenten Strahlern, von 16 bis 20 Quellen
92.29.34 ↔ Interstitielle Brachytherapie mit Implantation von permanenten Strahlern, von 21 bis 25 Quellen
92.29.35 ↔ Interstitielle Brachytherapie mit Implantation von permanenten Strahlern, von 26 bis 30 Quellen
92.29.36 ↔ Interstitielle Brachytherapie mit Implantation von permanenten Strahlern, von 31 bis 35 Quellen
92.29.37 ↔ Interstitielle Brachytherapie mit Implantation von permanenten Strahlern, von 36 bis 40 Quellen
92.29.38 ↔ Interstitielle Brachytherapie mit Implantation von permanenten Strahlern, von 41 bis 45 Quellen
92.29.39 ↔ Interstitielle Brachytherapie mit Implantation von permanenten Strahlern, von 46 bis 50 Quellen
92.29.3A ↔ Interstitielle Brachytherapie mit Implantation von permanenten Strahlern, von 51 bis 55 Quellen
92.29.3B ↔ Interstitielle Brachytherapie mit Implantation von permanenten Strahlern, von 56 bis 60 Quellen

- 92.29.3C ↔ Interstitielle Brachytherapie mit Implantation von permanenten Strahlern, von 61 bis 65 Quellen
 92.29.3D ↔ Interstitielle Brachytherapie mit Implantation von permanenten Strahlern, von 66 bis 70 Quellen
 92.29.3E ↔ Interstitielle Brachytherapie mit Implantation von permanenten Strahlern, von 71 und mehr Quellen

ADRG D13**Tonsillektomie oder Adenektomie ausser bei bösartiger Neubildung**

Prozedur in Tabelle D13-1

DRG D13A**Blutstillung nach Tonsillektomie oder Adenektomie oder Tonsillektomie bei Abzess, ausser bei bösartiger Neubildung, Alter < 16 Jahre**

Prozedur in Tabelle D13-2 oder Alter < 16 Jahre

DRG D13B**Tonsillektomie oder Adenektomie ausser bei bösartiger Neubildung, Alter > 15 Jahre****Prozedur D13-1**

- | | |
|---|---|
| 28.0 ↔ Inzision und Drainage an Tonsillen und peritonsillären Strukturen | 28.5X.10 ↔ Exzision der Zungengrundtonsille, transoral |
| 28.2X.00 ↔ Tonsillektomie ohne Adenoidektomie, n.n.bez. | 28.5X.11 ↔ Exzision der Zungengrundtonsille, durch Pharyngotomie |
| 28.2X.10 ↔ Partielle Resektion der Tonsille [Tonsillotomie] ohne Adenoidektomie | 28.5X.99 ↔ Exzision der Zungengrundtonsille, sonstige |
| 28.2X.11 ↔ Totale Tonsillektomie ohne Adenoidektomie | 28.6 ↔ Adenoidektomie ohne Tonsillektomie |
| 28.2X.12 ↔ Abszess tonsillektomie | 28.7X.00 ↔ Blutstillung nach Tonsillektomie und Adenoidektomie, n.n.bez. |
| 28.2X.99 ↔ Tonsillektomie ohne Adenoidektomie, sonstige | 28.7X.10 ↔ Blutstillung nach Tonsillektomie |
| 28.3X.00 ↔ Tonsillektomie mit Adenoidektomie, n.n.bez. | 28.7X.11 ↔ Blutstillung nach Adenoidektomie |
| 28.3X.10 ↔ Partielle Resektion der Tonsille [Tonsillotomie] mit Adenoidektomie | 28.7X.99 ↔ Blutstillung nach Tonsillektomie und Adenoidektomie, sonstige |
| 28.3X.11 ↔ Totale Tonsillektomie mit Adenoidektomie | 28.91 ↔ Entfernen eines Fremdkörpers von Tonsillen und Adenoiden durch Inzision |
| 28.3X.12 ↔ Abszess tonsillektomie mit Adenoidektomie | 28.92 ↔ Exzision einer Läsion an Tonsillen und Adenoiden |
| 28.3X.99 ↔ Tonsillektomie mit Adenoidektomie, sonstige | 28.99 ↔ Sonstige Operationen an Tonsillen und Adenoiden, sonstige |
| 28.4 ↔ Exzision eines Tonsillenrestes | |
| 28.5X.00 ↔ Exzision der Zungengrundtonsille, n.n.bez. | |

Prozedur D13-2

- | | |
|--|--|
| 28.2X.12 ↔ Abszess tonsillektomie | 28.7X.11 ↔ Blutstillung nach Adenoidektomie |
| 28.7X.00 ↔ Blutstillung nach Tonsillektomie und Adenoidektomie, n.n.bez. | 28.7X.99 ↔ Blutstillung nach Tonsillektomie und Adenoidektomie, sonstige |
| 28.7X.10 ↔ Blutstillung nach Tonsillektomie | |

ADRG D15**Tracheostomie oder Bestrahlung bei multiresistentem Erreger oder IMC Komplexbehandlung > 196/184 Aufwandspunkte**

Prozedur in Tabelle D15-1 oder (Prozedur in Tabelle D15-2 und Prozedur in Tabelle D15-3) oder mindestens eine Prozedur in Tabelle D15-4

DRG D15A**Tracheostomie oder Bestrahlung und multiresistenter Erreger, mit äusserst schweren CC oder IMC Komplexbehandlung > 196/184 Aufwandspunkte und komplexer OR-Prozedur**

PCCL > 3

DRG D15B**Tracheostomie oder Bestrahlung bei multiresistentem Erreger oder IMC Komplexbehandlung > 196/184 Aufwandspunkte****Prozedur D15-1**

- | | |
|--------------------------------------|---|
| 31.1 † ↔ Temporäre Tracheostomie | 31.29 † ↔ Permanente Tracheostomie, sonstige |
| 31.21 † ↔ Mediastinale Tracheostomie | 31.79.10 † ↔ Erweiterungsplastik eines Tracheostoma |

Prozedur D15-2

92.20 ↔	Infusion von flüssigem Radioisotop	92.25.04 ↔	Teleradiotherapie mit Elektronen, Linearbeschleuniger, Intraoperative Strahlentherapie
92.21.00 ↔	Oberflächenstrahlentherapie, n.n.bez.	92.25.09 ↔	Teleradiotherapie mit Elektronen, Linearbeschleuniger, sonstige
92.21.01 ↔	Oberflächenstrahlentherapie, bis zu 2 Bestrahlungsfelder	92.25.11 ↔	Teleradiotherapie mit Elektronen, Linearbeschleuniger, mit bildgestützter Einstellung
92.21.02 ↔	Oberflächenstrahlentherapie, mehr als 2 Bestrahlungsfelder	92.25.12 ↔	Teleradiotherapie mit Elektronen, Linearbeschleuniger, mit bildgestützter Einstellung, bis zu 2 Bestrahlungsfelder
92.22.00 ↔	Orthovoltstrahlentherapie, n.n.bez.	92.25.13 ↔	Teleradiotherapie mit Elektronen, Linearbeschleuniger, mit bildgestützter Einstellung, mehr als 2 Bestrahlungsfelder
92.22.01 ↔	Orthovoltstrahlentherapie, bis zu 2 Bestrahlungsfelder	92.25.14 ↔	Teleradiotherapie mit Elektronen, Linearbeschleuniger, mit bildgestützter Einstellung, 3D-geplante Bestrahlung
92.22.02 ↔	Orthovoltstrahlentherapie, mehr als 2 Bestrahlungsfelder	92.25.15 ↔	Teleradiotherapie mit Elektronen, Linearbeschleuniger, mit bildgestützter Einstellung, intensitätsmodulierte Radiotherapie
92.22.11 ↔	Intraoperative Röntgenstrahlentherapie, bis 300 kV	92.25.21 ↔	Teleradiotherapie mit Elektronen, Linearbeschleuniger, ohne bildgestützte Einstellung, bis zu 2 Bestrahlungsfelder
92.22.12 ↔	Intraoperative Röntgenstrahlentherapie, 300 kV - < 1 MV	92.25.22 ↔	Teleradiotherapie mit Elektronen, Linearbeschleuniger, ohne bildgestützte Einstellung, mehr als 2 Bestrahlungsfelder
92.22.19 ↔	Intraoperative Röntgenstrahlentherapie, sonstige	92.25.23 ↔	Teleradiotherapie mit Elektronen, Linearbeschleuniger, ohne bildgestützte Einstellung, 3D-geplante Bestrahlung
92.23.00 ↔	Hochvoltstrahlentherapie, n.n.bez.	92.25.24 ↔	Teleradiotherapie mit Elektronen, Linearbeschleuniger, ohne bildgestützte Einstellung, intensitätsmodulierte Radiotherapie
92.23.01 ↔	Telekobaltgerät bis zu 2 Bestrahlungsfelder	92.26.00 ↔	Teleradiotherapie mit anderen Partikelstrahlen, n.n.bez.
92.23.02 ↔	Telekobaltgerät 3 bis 4 Bestrahlungsfelder	92.26.99 ↔	Teleradiotherapie mit anderen Partikelstrahlen, sonstige
92.23.03 ↔	Telekobaltgerät mehr als 4 Bestrahlungsfelder oder 3D-geplante Bestrahlung	92.27.00 ↔	Implantation oder Einsetzen radioaktiver Elemente (Brachytherapie mit umschlossenen Radionukliden), Körperoberfläche, sonstiger oder n.n.bez. Applikationsort
92.23.08 ↔	Hochvoltstrahlentherapie, andere Isotope	92.27.10 ↔	Implantation oder Einsetzen radioaktiver Elemente (Brachytherapie mit umschlossenen Radionukliden), weibliche Geschlechtsorgane, n.n.bez.
92.23.09 ↔	Telekobaltgerät, sonstige	92.27.11 ↔	Implantation oder Einsetzen radioaktiver Elemente (Brachytherapie mit umschlossenen Radionukliden), intrauterin
92.24.00 ↔	Teleradiotherapie mit Photonen, Linearbeschleuniger, n.n.bez.	92.27.12 ↔	Implantation oder Einsetzen radioaktiver Elemente (Brachytherapie mit umschlossenen Radionukliden), intravaginal
92.24.01 ↔	Teleradiotherapie mit Photonen, Linearbeschleuniger, Grossfeldbestrahlung	92.27.13 ↔	Implantation oder Einsetzen radioaktiver Elemente (Brachytherapie mit umschlossenen Radionukliden), intrauterin und intravaginal kombiniert
92.24.02 ↔	Teleradiotherapie mit Photonen, Linearbeschleuniger, Halbkörperbestrahlung	92.27.21 ↔	Implantation oder Einsetzen radioaktiver Elemente (Brachytherapie mit umschlossenen Radionukliden), Körperoberfläche
92.24.03 ↔	Teleradiotherapie mit Photonen, Linearbeschleuniger, Ganzkörperbestrahlung	92.27.22 ↔	Implantation oder Einsetzen radioaktiver Elemente (Brachytherapie mit umschlossenen Radionukliden), intrakavitär
92.24.04 ↔	Teleradiotherapie mit Photonen, Linearbeschleuniger, Intraoperative Strahlentherapie	92.27.23 ↔	Implantation oder Einsetzen radioaktiver Elemente (Brachytherapie mit umschlossenen Radionukliden), intraluminal
92.24.09 ↔	Teleradiotherapie mit Photonen, Linearbeschleuniger, sonstige	92.27.30 ↔	Implantation oder Einsetzen radioaktiver Elemente (Brachytherapie mit umschlossenen Radionukliden), Gefäss n.n.bez.
92.24.11 ↔	Teleradiotherapie mit Photonen, Linearbeschleuniger, mit bildgestützter Einstellung, bis zu 2 Bestrahlungsfelder	92.27.31 ↔	Implantation oder Einsetzen radioaktiver Elemente (Brachytherapie mit umschlossenen Radionukliden), Koronargefäss
92.24.12 ↔	Teleradiotherapie mit Photonen, Linearbeschleuniger, mit bildgestützter Einstellung, mehr als 2 Bestrahlungsfelder	92.27.39 ↔	Implantation oder Einsetzen radioaktiver Elemente (Brachytherapie mit umschlossenen Radionukliden), sonstiges Gefäss
92.24.13 ↔	Teleradiotherapie mit Photonen, Linearbeschleuniger, mit bildgestützter Einstellung, 3D-geplante Bestrahlung		
92.24.14 ↔	Teleradiotherapie mit Photonen, Linearbeschleuniger, mit bildgestützter Einstellung, intensitätsmodulierte Radiotherapie		
92.24.21 ↔	Teleradiotherapie mit Photonen, Linearbeschleuniger, ohne bildgestützte Einstellung, bis zu 2 Bestrahlungsfelder:		
92.24.22 ↔	Teleradiotherapie mit Photonen, Linearbeschleuniger, ohne bildgestützte Einstellung, mehr als 2 Bestrahlungsfelder		
92.24.23 ↔	Teleradiotherapie mit Photonen, Linearbeschleuniger, ohne bildgestützte Einstellung, 3D-geplante Bestrahlung		
92.24.24 ↔	Teleradiotherapie mit Photonen, Linearbeschleuniger, ohne bildgestützte Einstellung, intensitätsmodulierte Radiotherapie		
92.24.30 ↔	Teleradiotherapie mit Photonen, hochkomplexe Radiotherapie mit spezialisierter Ausstattung		
92.25.00 ↔	Teleradiotherapie mit Elektronen, Linearbeschleuniger, n.n.bez.		
92.25.01 ↔	Teleradiotherapie mit Elektronen, Linearbeschleuniger, Grossfeldbestrahlung		
92.25.02 ↔	Teleradiotherapie mit Elektronen, Linearbeschleuniger, Halbkörperbestrahlung		
92.25.03 ↔	Teleradiotherapie mit Elektronen, Linearbeschleuniger, Ganzkörperbestrahlung		

- 92.27.40 ↔ Implantation oder Einsetzen radioaktiver Elemente (Brachytherapie mit umschlossenen Radionukliden), intraoperativ
- 92.27.70 ↔ Radioaktive Moulagen, n.n.bez.
- 92.27.71 ↔ Radioaktive Moulagen, Konstruktion und Applikation von oberflächlichen radioaktiven Moulagen
- 92.27.72 ↔ Radioaktive Moulagen, Konstruktion und Applikation von nicht auf der Körperoberfläche verwendeten Applikatoren
- 92.27.73 ↔ Radioaktive Moulagen, Konstruktion und Applikation von Augenapplikatoren
- 92.27.79 ↔ Radioaktive Moulagen, sonstige
- 92.28.00 ↔ Injektion, Instillation oder orale Gabe von Radioisotopen, n.n.bez.
- 92.28.09 ↔ Injektion, Instillation oder orale Gabe von Radioisotopen, sonstige
- 92.28.11 ↔ Therapie mit offenen Radionukliden bei Knochenmetastasen
- 92.28.14 ↔ Instillation von offenen Radionukliden in Gelenke
- 92.28.24 ↔ Selektive intravaskuläre Radiochemoembolisation mit I-131-Lipiodol
- 92.28.25 ↔ Selektive intravaskuläre Radionuklidtherapie (SIRT) durch Embolisation von Yttrium-90-markierten Mikrosphären
- 92.28.33 ↔ Endovaskuläre Brachytherapie mit Rhenium-188
- 92.28.41 ↔ Radiojodtherapie bis 1,2 GBq I-131, ohne Gabe von rekombinantem Thyreotropin (rh-TSH)
- 92.28.42 ↔ Radiojodtherapie bis 1,2 GBq I-131, mit Gabe von rekombinantem Thyreotropin (rh-TSH)
- 92.28.43 ↔ Radiojodtherapie über 1,2 bis unter 5 GBq I-131, ohne Gabe von rekombinantem Thyreotropin (rh-TSH)
- 92.28.44 ↔ Radiojodtherapie über 1,2 bis unter 5 GBq I-131, mit Gabe von rekombinantem Thyreotropin (rh-TSH)
- 92.28.45 ↔ Radiojodtherapie mit 5 und mehr GBq I-131, ohne Gabe von rekombinantem Thyreotropin (rh-TSH)
- 92.28.46 ↔ Radiojodtherapie mit 5 und mehr GBq I-131, mit Gabe von rekombinantem Thyreotropin (rh-TSH)
- 92.28.51 ↔ Radioimmuntherapie mit 90Y-Ibritumomab-Tiuxetan, parenteral
- 92.28.52 ↔ Radioimmuntherapie mit Jod 131 [I-131] Tositumomab, parenteral
- 92.28.53 ↔ Radioimmuntherapie mit sonstigen Antikörpern, parenteral
- 92.28.64 ↔ Radiorezeptortherapie mit dem DOTA-konjugierten Somatostatin-Analogon TOC (Octreotide)
- 92.28.65 ↔ Radiorezeptortherapie mit dem DOTA-konjugierten Somatostatin-Analogon TATE (Octreotate)
- 92.28.66 ↔ Radiorezeptortherapie mit Somatostatin-Antagonisten
- 92.28.67 ↔ Radiorezeptortherapie mit PSMA-Liganden
- 92.28.69 ↔ Radiotherapie mit kleinen Molekülen, sonstige
- 92.28.71 ↔ Gabe von Jod-131-MIBG (Metajodbenzylguanidin) parenteral
- 92.29.00 ↔ Brachytherapie mit umschlossenen Radionukliden, n.n.bez.
- 92.29.09 ↔ Brachytherapie mit umschlossenen Radionukliden, sonstige
- 92.29.11 ↔ Interstitielle Brachytherapie mit Implantation von entfernbaren Strahlern in einer Ebene, niedrige Dosisleistung
- 92.29.12 ↔ Interstitielle Brachytherapie mit Implantation von entfernbaren Strahlern in einer Ebene, gepulste Dosisleistung (Pulsed dose rate)
- 92.29.13 ↔ Interstitielle Brachytherapie mit Implantation von entfernbaren Strahlern in einer Ebene, hohe Dosisleistung
- 92.29.19 ↔ Interstitielle Brachytherapie mit Implantation von entfernbaren Strahlern in einer Ebene, sonstige
- 92.29.21 ↔ Interstitielle Brachytherapie mit Volumenimplantation von entfernbaren Strahlern in mehreren Ebenen, niedrige Dosisleistung
- 92.29.22 ↔ Interstitielle Brachytherapie mit Volumenimplantation von entfernbaren Strahlern in mehreren Ebenen, gepulste Dosisleistung (Pulsed dose rate)
- 92.29.23 ↔ Interstitielle Brachytherapie mit Volumenimplantation von entfernbaren Strahlern in mehreren Ebenen, hohe Dosisleistung
- 92.29.24 ↔ Brachytherapie mit Implantation von entfernbaren Strahlern in mehreren Ebenen, hohe Dosisleistung, intraoperativ
- 92.29.29 ↔ Interstitielle Brachytherapie mit Volumenimplantation von entfernbaren Strahlern in mehreren Ebenen, sonstige
- 92.29.31 ↔ Interstitielle Brachytherapie mit Implantation von permanenten Strahlern, bis 10 Quellen
- 92.29.32 ↔ Interstitielle Brachytherapie mit Implantation von permanenten Strahlern, von 11 bis 15 Quellen
- 92.29.33 ↔ Interstitielle Brachytherapie mit Implantation von permanenten Strahlern, von 16 bis 20 Quellen
- 92.29.34 ↔ Interstitielle Brachytherapie mit Implantation von permanenten Strahlern, von 21 bis 25 Quellen
- 92.29.35 ↔ Interstitielle Brachytherapie mit Implantation von permanenten Strahlern, von 26 bis 30 Quellen
- 92.29.36 ↔ Interstitielle Brachytherapie mit Implantation von permanenten Strahlern, von 31 bis 35 Quellen
- 92.29.37 ↔ Interstitielle Brachytherapie mit Implantation von permanenten Strahlern, von 36 bis 40 Quellen
- 92.29.38 ↔ Interstitielle Brachytherapie mit Implantation von permanenten Strahlern, von 41 bis 45 Quellen
- 92.29.39 ↔ Interstitielle Brachytherapie mit Implantation von permanenten Strahlern, von 46 bis 50 Quellen
- 92.29.3A ↔ Interstitielle Brachytherapie mit Implantation von permanenten Strahlern, von 51 bis 55 Quellen
- 92.29.3B ↔ Interstitielle Brachytherapie mit Implantation von permanenten Strahlern, von 56 bis 60 Quellen
- 92.29.3C ↔ Interstitielle Brachytherapie mit Implantation von permanenten Strahlern, von 61 bis 65 Quellen
- 92.29.3D ↔ Interstitielle Brachytherapie mit Implantation von permanenten Strahlern, von 66 bis 70 Quellen
- 92.29.3E ↔ Interstitielle Brachytherapie mit Implantation von permanenten Strahlern, von 71 und mehr Quellen
- 92.29.40 ↔ Brachytherapie mit Oberflächenapplikatoren, n.n.bez.
- 92.29.49 ↔ Brachytherapie mit Oberflächenapplikatoren, sonstige
- 92.29.51 ↔ Entfernung von umschlossenen Radionukliden oder inaktiven Applikatoren unter Anästhesie
- 92.30.00 ↔ Stereotaktische Bestrahlung, einzeitig, n.n.bez.
- 92.30.01 ↔ Stereotaktische Bestrahlung, einzeitig, zerebral, n.n.bez.
- 92.30.02 ↔ Stereotaktische Bestrahlung, einzeitig, extrazerebral, n.n.bez.
- 92.30.20 ↔ Stereotaktische Bestrahlung, einzeitig, zerebral, intensitätsmodulierte Radiotherapie
- 92.30.21 ↔ Stereotaktische Bestrahlung, einzeitig, zerebral, intensitätsmodulierte Bogenbestrahlung (IMAT)
- 92.30.22 ↔ Stereotaktische Bestrahlung, einzeitig, zerebral, bildgestützte Einstellung
- 92.30.30 ↔ Stereotaktische Bestrahlung, einzeitig, extrazerebral, intensitätsmodulierte Radiotherapie
- 92.30.31 ↔ Stereotaktische Bestrahlung, einzeitig, extrazerebral, intensitätsmodulierte Bogenbestrahlung (IMAT)
- 92.30.32 ↔ Stereotaktische Bestrahlung, einzeitig, extrazerebral, bildgestützte Einstellung
- 92.30.99 ↔ Stereotaktische Bestrahlung, einzeitig, sonstige
- 92.31.00 ↔ Radiochirurgie mit Photonen n.n.bez., zerebral
- 92.31.10 ↔ Radiochirurgie mit Photonen n.n.bez., extrazerebral
- 92.32.00 ↔ Mehrquellige Photon-Radiochirurgie, n.n.bez.

92.32.01 ↔ Mehrquellige Photon-Radiochirurgie, Gamma-knife	92.39.22 ↔ Andere Hochvoltstrahlentherapie, stereotaktische Bestrahlung, fraktioniert, zerebral, bildgestützte Einstellung
92.33.00 ↔ Teilchen-Radiochirurgie, n.n.bez.	92.39.29 ↔ Andere Hochvoltstrahlentherapie, stereotaktische Bestrahlung, fraktioniert, zerebral, sonstige
92.33.01 ↔ Andere Hochvoltstrahlentherapie, stereotaktische Bestrahlung, einzeitig, zerebral	92.39.30 ↔ Andere Hochvoltstrahlentherapie, stereotaktische Bestrahlung, fraktioniert, extrazerebral, intensitätsmodulierte Radiotherapie
92.33.11 ↔ Andere Hochvoltstrahlentherapie, stereotaktische Bestrahlung, einzeitig, extrazerebral	92.39.31 ↔ Andere Hochvoltstrahlentherapie, stereotaktische Bestrahlung, fraktioniert, extrazerebral, intensitätsmodulierte Bogenbestrahlung (IMAT)
92.39.00 ↔ Sonstige stereotaktische Radiochirurgie, n.n.bez.	92.39.32 ↔ Andere Hochvoltstrahlentherapie, stereotaktische Bestrahlung, fraktioniert, extrazerebral, bildgestützte Einstellung
92.39.01 ↔ Andere Hochvoltstrahlentherapie, stereotaktische Bestrahlung, fraktioniert, zerebral, n.n.bez.	92.39.39 ↔ Andere Hochvoltstrahlentherapie, stereotaktische Bestrahlung, fraktioniert, extrazerebral, sonstige Intraoperative Strahlentherapie mit Elektronen
92.39.11 ↔ Andere Hochvoltstrahlentherapie, stereotaktische Bestrahlung, fraktioniert, extrazerebral, n.n.bez.	92.41 ↔
92.39.20 ↔ Andere Hochvoltstrahlentherapie, stereotaktische Bestrahlung, fraktioniert, zerebral, intensitätsmodulierte Radiotherapie	
92.39.21 ↔ Andere Hochvoltstrahlentherapie, stereotaktische Bestrahlung, fraktioniert, zerebral, intensitätsmodulierte Bogenbestrahlung (IMAT)	

Prozedur D15-3

93.59.51 ‡↔ Komplexbehandlung bei Besiedlung oder Infektion mit multiresistenten Erregern, mindestens 7 bis 13 Behandlungstage	93.59.53 ‡↔ Komplexbehandlung bei Besiedlung oder Infektion mit multiresistenten Erregern, 21 und mehr Behandlungstage
93.59.52 ‡↔ Komplexbehandlung bei Besiedlung oder Infektion mit multiresistenten Erregern, mindestens 14 bis 20 Behandlungstage	

Prozedur D15-4

99.B8.13 ‡↔ IMC-Komplexbehandlung des Erwachsenen, 185 bis 360 Aufwandspunkte	99.B8.1O ‡↔ IMC-Komplexbehandlung des Erwachsenen, 19321 und mehr Aufwandspunkte
99.B8.14 ‡↔ IMC-Komplexbehandlung des Erwachsenen, 361 bis 552 Aufwandspunkte	99.B8.21 ‡↔ IMC-Komplexbehandlung im Kindesalter, 197 bis 392 Aufwandspunkte
99.B8.15 ‡↔ IMC-Komplexbehandlung des Erwachsenen, 553 bis 828 Aufwandspunkte	99.B8.22 ‡↔ IMC-Komplexbehandlung im Kindesalter, 393 bis 588 Aufwandspunkte
99.B8.16 ‡↔ IMC-Komplexbehandlung des Erwachsenen, 829 bis 1104 Aufwandspunkte	99.B8.23 ‡↔ IMC-Komplexbehandlung im Kindesalter, 589 bis 784 Aufwandspunkte
99.B8.17 ‡↔ IMC-Komplexbehandlung des Erwachsenen, 1105 bis 1380 Aufwandspunkte	99.B8.24 ‡↔ IMC-Komplexbehandlung im Kindesalter, 785 bis 980 Aufwandspunkte
99.B8.18 ‡↔ IMC-Komplexbehandlung des Erwachsenen, 1381 bis 1656 Aufwandspunkte	99.B8.25 ‡↔ IMC-Komplexbehandlung im Kindesalter, 981 bis 1176 Aufwandspunkte
99.B8.1A ‡↔ IMC-Komplexbehandlung des Erwachsenen, 1657 bis 1932 Aufwandspunkte	99.B8.26 ‡↔ IMC-Komplexbehandlung im Kindesalter, 1177 bis 1470 Aufwandspunkte
99.B8.1B ‡↔ IMC-Komplexbehandlung des Erwachsenen, 1933 bis 2208 Aufwandspunkte	99.B8.27 ‡↔ IMC-Komplexbehandlung im Kindesalter, 1471 bis 1764 Aufwandspunkte
99.B8.1C ‡↔ IMC-Komplexbehandlung des Erwachsenen, 2209 bis 2484 Aufwandspunkte	99.B8.28 ‡↔ IMC-Komplexbehandlung im Kindesalter, 1765 bis 2058 Aufwandspunkte
99.B8.1D ‡↔ IMC-Komplexbehandlung des Erwachsenen, 2485 bis 2760 Aufwandspunkte	99.B8.2A ‡↔ IMC-Komplexbehandlung im Kindesalter, 2059 bis 2352 Aufwandspunkte
99.B8.1E ‡↔ IMC-Komplexbehandlung des Erwachsenen, 2761 bis 3220 Aufwandspunkte	99.B8.2B ‡↔ IMC-Komplexbehandlung im Kindesalter, 2353 bis 2646 Aufwandspunkte
99.B8.1F ‡↔ IMC-Komplexbehandlung des Erwachsenen, 3221 bis 3680 Aufwandspunkte	99.B8.2C ‡↔ IMC-Komplexbehandlung im Kindesalter, 2647 bis 2940 Aufwandspunkte
99.B8.1G ‡↔ IMC-Komplexbehandlung des Erwachsenen, 3681 bis 4600 Aufwandspunkte	99.B8.2D ‡↔ IMC-Komplexbehandlung im Kindesalter, 2941 bis 3430 Aufwandspunkte
99.B8.1H ‡↔ IMC-Komplexbehandlung des Erwachsenen, 4601 bis 5520 Aufwandspunkte	99.B8.2E ‡↔ IMC-Komplexbehandlung im Kindesalter, 3431 bis 3920 Aufwandspunkte
99.B8.1I ‡↔ IMC-Komplexbehandlung des Erwachsenen, 5521 bis 7360 Aufwandspunkte	99.B8.2F ‡↔ IMC-Komplexbehandlung im Kindesalter, 3921 bis 4410 Aufwandspunkte
99.B8.1J ‡↔ IMC-Komplexbehandlung des Erwachsenen, 7361 bis 9200 Aufwandspunkte	99.B8.2G ‡↔ IMC-Komplexbehandlung im Kindesalter, 4411 bis 4900 Aufwandspunkte
99.B8.1K ‡↔ IMC-Komplexbehandlung des Erwachsenen, 9201 bis 11040 Aufwandspunkte	99.B8.2H ‡↔ IMC-Komplexbehandlung im Kindesalter, 4901 bis 5880 Aufwandspunkte
99.B8.1L ‡↔ IMC-Komplexbehandlung des Erwachsenen, 11041 bis 13800 Aufwandspunkte	99.B8.2I ‡↔ IMC-Komplexbehandlung im Kindesalter, 5881 bis 6860 Aufwandspunkte
99.B8.1M ‡↔ IMC-Komplexbehandlung des Erwachsenen, 13801 bis 16560 Aufwandspunkte	99.B8.2J ‡↔ IMC-Komplexbehandlung im Kindesalter, 6861 bis 7840 Aufwandspunkte
99.B8.1N ‡↔ IMC-Komplexbehandlung des Erwachsenen, 16561 bis 19320 Aufwandspunkte	99.B8.2K ‡↔ IMC-Komplexbehandlung im Kindesalter, 7841 bis 9800 Aufwandspunkte

- 99.B8.2L ‡↔ IMC-Komplexbehandlung im Kindesalter, 9801 bis 11760 Aufwandspunkte
- 99.B8.2M ‡↔ IMC-Komplexbehandlung im Kindesalter, 11761 bis 13720 Aufwandspunkte
- 99.B8.2N ‡↔ IMC-Komplexbehandlung im Kindesalter, 13721 bis 16660 Aufwandspunkte
- 99.B8.2O ‡↔ IMC-Komplexbehandlung im Kindesalter, 16661 bis 19600 Aufwandspunkte
- 99.B8.2P ‡↔ IMC-Komplexbehandlung im Kindesalter, 19601 und mehr Aufwandspunkte

ADRG D16**Materialentfernung an Kiefer und Gesicht**

Prozedur in Tabelle D16-1

DRG D16Z**Materialentfernung an Kiefer und Gesicht****Prozedur D16-1**

- 76.97 ↔ Entfernen von internem Osteosynthesematerial vom Gesichtsschädelknochen

ADRG D17**Plastische Rekonstruktion der Ohrmuschel**

Prozedur in Tabelle D17-1

DRG D17Z**Plastische Rekonstruktion der Ohrmuschel****Prozedur D17-1**

- 18.71.00 ↔ Ohrmuschelaufbau, n.n.bez.
- 18.71.10 ↔ Ohrmuschelaufbau, partiell, n.n.bez.
- 18.71.11 ↔ Ohrmuschelaufbau, partiell mit Gewebeexpander
- 18.71.12 ↔ Ohrmuschelaufbau, partiell mit Galealappen
- 18.71.13 ↔ Ohrmuschelaufbau, partiell mit Knorpeltransplantat
- 18.71.14 ↔ Ohrmuschelaufbau, partiell mit mikrovaskulärem Lappen
- 18.71.19 ↔ Ohrmuschelaufbau, partiell, sonstige
- 18.71.20 ↔ Ohrmuschelaufbau, total, n.n.bez.
- 18.71.21 ↔ Ohrmuschelaufbau, total mit Gewebeexpander
- 18.71.22 ↔ Ohrmuschelaufbau, total mit Galealappen
- 18.71.23 ↔ Ohrmuschelaufbau, total mit Knorpeltransplantat
- 18.71.24 ↔ Ohrmuschelaufbau, total mit mikrovaskulärem Lappen
- 18.71.29 ↔ Ohrmuschelaufbau, total, sonstige
- 18.71.30 ↔ Implantation von alloplastischen Materialien beim Aufbau einer Ohrmuschel
- 18.71.99 ↔ Ohrmuschelaufbau, sonstige
- 18.72 ↔ Reinsertion eines amputierten Ohres
- 18.79 ↔ Sonstige plastische Rekonstruktion am äusseren Ohr, sonstige

ADRG D20**Strahlentherapie bei Krankheiten und Störungen des Ohres, der Nase, des Mundes und des Halses**

Prozedur in Tabelle D20-1 oder Prozedur in Tabelle D20-2

DRG D20Z**Strahlentherapie bei Krankheiten und Störungen des Ohres, der Nase, des Mundes und des Halses****Prozedur D20-1**

- 92.20 ↔ Infusion von flüssigem Radioisotop
- 92.21.00 ↔ Oberflächenstrahlentherapie, n.n.bez.
- 92.21.01 ↔ Oberflächenstrahlentherapie, bis zu 2 Bestrahlungsfelder
- 92.21.02 ↔ Oberflächenstrahlentherapie, mehr als 2 Bestrahlungsfelder
- 92.22.00 ↔ Orthovoltstrahlentherapie, n.n.bez.
- 92.22.01 ↔ Orthovoltstrahlentherapie, bis zu 2 Bestrahlungsfelder
- 92.22.02 ↔ Orthovoltstrahlentherapie, mehr als 2 Bestrahlungsfelder
- 92.22.11 ↔ Intraoperative Röntgenstrahlentherapie, bis 300 kV
- 92.22.12 ↔ Intraoperative Röntgenstrahlentherapie, 300 kV - < 1 MV
- 92.22.19 ↔ Intraoperative Röntgenstrahlentherapie, sonstige
- 92.23.00 ↔ Hochvoltstrahlentherapie, n.n.bez.
- 92.23.01 ↔ Telekobaltgerät bis zu 2 Bestrahlungsfelder
- 92.23.02 ↔ Telekobaltgerät 3 bis 4 Bestrahlungsfelder
- 92.23.03 ↔ Telekobaltgerät mehr als 4 Bestrahlungsfelder oder 3D-geplante Bestrahlung
- 92.23.08 ↔ Hochvoltstrahlentherapie, andere Isotope
- 92.23.09 ↔ Telekobaltgerät, sonstige
- 92.24.00 ↔ Teleradiotherapie mit Photonen, Linearbeschleuniger, n.n.bez.
- 92.24.01 ↔ Teleradiotherapie mit Photonen, Linearbeschleuniger, Grossfeldbestrahlung
- 92.24.02 ↔ Teleradiotherapie mit Photonen, Linearbeschleuniger, Halbkörperbestrahlung
- 92.24.03 ↔ Teleradiotherapie mit Photonen, Linearbeschleuniger, Ganzkörperbestrahlung

92.24.04 ↔ Teleradiotherapie mit Photonen, Linearbeschleuniger, Intraoperative Strahlentherapie	92.26.99 ↔ Teleradiotherapie mit anderen Partikelstrahlen, sonstige
92.24.09 ↔ Teleradiotherapie mit Photonen, Linearbeschleuniger, sonstige	92.27.00 ↔ Implantation oder Einsetzen radioaktiver Elemente (Brachytherapie mit umschlossenen Radionukliden), Körperoberfläche, sonstiger oder n.n.bez. Applikationsort
92.24.11 ↔ Teleradiotherapie mit Photonen, Linearbeschleuniger, mit bildgestützter Einstellung, bis zu 2 Bestrahlungsfelder	92.27.10 ↔ Implantation oder Einsetzen radioaktiver Elemente (Brachytherapie mit umschlossenen Radionukliden), weibliche Geschlechtsorgane, n.n.bez.
92.24.12 ↔ Teleradiotherapie mit Photonen, Linearbeschleuniger, mit bildgestützter Einstellung, mehr als 2 Bestrahlungsfelder	92.27.11 ↔ Implantation oder Einsetzen radioaktiver Elemente (Brachytherapie mit umschlossenen Radionukliden), intrauterin
92.24.13 ↔ Teleradiotherapie mit Photonen, Linearbeschleuniger, mit bildgestützter Einstellung, 3D-geplante Bestrahlung	92.27.12 ↔ Implantation oder Einsetzen radioaktiver Elemente (Brachytherapie mit umschlossenen Radionukliden), intravaginal
92.24.14 ↔ Teleradiotherapie mit Photonen, Linearbeschleuniger, mit bildgestützter Einstellung, intensitätsmodulierte Radiotherapie	92.27.13 ↔ Implantation oder Einsetzen radioaktiver Elemente (Brachytherapie mit umschlossenen Radionukliden), intrauterin und intravaginal kombiniert
92.24.21 ↔ Teleradiotherapie mit Photonen, Linearbeschleuniger, ohne bildgestützte Einstellung, bis zu 2 Bestrahlungsfelder:	92.27.21 ↔ Implantation oder Einsetzen radioaktiver Elemente (Brachytherapie mit umschlossenen Radionukliden), Körperoberfläche
92.24.22 ↔ Teleradiotherapie mit Photonen, Linearbeschleuniger, ohne bildgestützte Einstellung, mehr als 2 Bestrahlungsfelder	92.27.22 ↔ Implantation oder Einsetzen radioaktiver Elemente (Brachytherapie mit umschlossenen Radionukliden), intrakavitär
92.24.23 ↔ Teleradiotherapie mit Photonen, Linearbeschleuniger, ohne bildgestützte Einstellung, 3D-geplante Bestrahlung	92.27.23 ↔ Implantation oder Einsetzen radioaktiver Elemente (Brachytherapie mit umschlossenen Radionukliden), intraluminal
92.24.24 ↔ Teleradiotherapie mit Photonen, Linearbeschleuniger, ohne bildgestützte Einstellung, intensitätsmodulierte Radiotherapie	92.27.30 ↔ Implantation oder Einsetzen radioaktiver Elemente (Brachytherapie mit umschlossenen Radionukliden), Gefäss n.n.bez.
92.24.30 ↔ Teleradiotherapie mit Photonen, hochkomplexe Radiotherapie mit spezialisierter Ausstattung	92.27.31 ↔ Implantation oder Einsetzen radioaktiver Elemente (Brachytherapie mit umschlossenen Radionukliden), Koronargefäss
92.25.00 ↔ Teleradiotherapie mit Elektronen, Linearbeschleuniger, n.n.bez.	92.27.39 ↔ Implantation oder Einsetzen radioaktiver Elemente (Brachytherapie mit umschlossenen Radionukliden), sonstiges Gefäss
92.25.01 ↔ Teleradiotherapie mit Elektronen, Linearbeschleuniger, Grossfeldbestrahlung	92.27.40 ↔ Implantation oder Einsetzen radioaktiver Elemente (Brachytherapie mit umschlossenen Radionukliden), intraoperativ
92.25.02 ↔ Teleradiotherapie mit Elektronen, Linearbeschleuniger, Halbkörperbestrahlung	92.27.70 ↔ Radioaktive Moulagen, n.n.bez.
92.25.03 ↔ Teleradiotherapie mit Elektronen, Linearbeschleuniger, Ganzkörperbestrahlung	92.27.71 ↔ Radioaktive Moulagen, Konstruktion und Applikation von oberflächlichen radioaktiven Moulagen
92.25.04 ↔ Teleradiotherapie mit Elektronen, Linearbeschleuniger, Intraoperative Strahlentherapie	92.27.72 ↔ Radioaktive Moulagen, Konstruktion und Applikation von nicht auf der Körperoberfläche verwendeten Applikatoren
92.25.09 ↔ Teleradiotherapie mit Elektronen, Linearbeschleuniger, sonstige	92.27.73 ↔ Radioaktive Moulagen, Konstruktion und Applikation von Augenapplikatoren
92.25.11 ↔ Teleradiotherapie mit Elektronen, Linearbeschleuniger, mit bildgestützter Einstellung	92.27.79 ↔ Radioaktive Moulagen, sonstige
92.25.12 ↔ Teleradiotherapie mit Elektronen, Linearbeschleuniger, mit bildgestützter Einstellung, bis zu 2 Bestrahlungsfelder	92.28.00 ↔ Injektion, Instillation oder orale Gabe von Radioisotopen, n.n.bez.
92.25.13 ↔ Teleradiotherapie mit Elektronen, Linearbeschleuniger, mit bildgestützter Einstellung, mehr als 2 Bestrahlungsfelder	92.28.09 ↔ Injektion, Instillation oder orale Gabe von Radioisotopen, sonstige
92.25.14 ↔ Teleradiotherapie mit Elektronen, Linearbeschleuniger, mit bildgestützter Einstellung, 3D-geplante Bestrahlung	92.28.11 ↔ Therapie mit offenen Radionukliden bei Knochenmetastasen
92.25.15 ↔ Teleradiotherapie mit Elektronen, Linearbeschleuniger, mit bildgestützter Einstellung, intensitätsmodulierte Radiotherapie	92.28.14 ↔ Instillation von offenen Radionukliden in Gelenke
92.25.21 ↔ Teleradiotherapie mit Elektronen, Linearbeschleuniger, ohne bildgestützte Einstellung, bis zu 2 Bestrahlungsfelder	92.28.24 ↔ Selektive intravasculäre Radiochemoembolisation mit I-131-Lipiodol
92.25.22 ↔ Teleradiotherapie mit Elektronen, Linearbeschleuniger, ohne bildgestützte Einstellung, mehr als 2 Bestrahlungsfelder	92.28.25 ↔ Selektive intravasculäre Radionuklidtherapie (SIRT) durch Embolisation von Yttrium-90-markierten Mikrosphären
92.25.23 ↔ Teleradiotherapie mit Elektronen, Linearbeschleuniger, ohne bildgestützte Einstellung, 3D-geplante Bestrahlung	92.28.33 ↔ Endovaskuläre Brachytherapie mit Rhenium-188
92.25.24 ↔ Teleradiotherapie mit Elektronen, Linearbeschleuniger, ohne bildgestützte Einstellung, intensitätsmodulierte Radiotherapie	92.28.41 ↔ Radiojodtherapie bis 1,2 GBq I-131, ohne Gabe von rekombinantem Thyreotropin (rh-TSH)
92.26.00 ↔ Teleradiotherapie mit anderen Partikelstrahlen, n.n.bez.	92.28.42 ↔ Radiojodtherapie bis 1,2 GBq I-131, mit Gabe von rekombinantem Thyreotropin (rh-TSH)
	92.28.43 ↔ Radiojodtherapie über 1,2 bis unter 5 GBq I-131, ohne Gabe von rekombinantem Thyreotropin (rh-TSH)
	92.28.44 ↔ Radiojodtherapie über 1,2 bis unter 5 GBq I-131, mit Gabe von rekombinantem Thyreotropin (rh-TSH)

92.28.45 ↔	Radiojodtherapie mit 5 und mehr GBq I-131, ohne Gabe von rekombinantem Thyreotropin (rh-TSH)	92.29.3A ↔	Interstitielle Brachytherapie mit Implantation von permanenten Strahlern, von 51 bis 55 Quellen
92.28.46 ↔	Radiojodtherapie mit 5 und mehr GBq I-131, mit Gabe von rekombinantem Thyreotropin (rh-TSH)	92.29.3B ↔	Interstitielle Brachytherapie mit Implantation von permanenten Strahlern, von 56 bis 60 Quellen
92.28.51 ↔	Radioimmuntherapie mit 90Y-Ibritumomab-Tiuxetan, parenteral	92.29.3C ↔	Interstitielle Brachytherapie mit Implantation von permanenten Strahlern, von 61 bis 65 Quellen
92.28.52 ↔	Radioimmuntherapie mit Jod 131 [I-131] Tositumomab, parenteral	92.29.3D ↔	Interstitielle Brachytherapie mit Implantation von permanenten Strahlern, von 66 bis 70 Quellen
92.28.53 ↔	Radioimmuntherapie mit sonstigen Antikörpern, parenteral	92.29.3E ↔	Interstitielle Brachytherapie mit Implantation von permanenten Strahlern, von 71 und mehr Quellen
92.28.64 ↔	Radiorezeptortherapie mit dem DOTA-konjugierten Somatostatin-Analogen TOC (Octreotide)	92.29.40 ↔	Brachytherapie mit Oberflächenapplikatoren, n.n.bez.
92.28.65 ↔	Radiorezeptortherapie mit dem DOTA-konjugierten Somatostatin-Analogen TATE (Octreotate)	92.29.49 ↔	Brachytherapie mit Oberflächenapplikatoren, sonstige
92.28.66 ↔	Radiorezeptortherapie mit Somatostatin-Antagonisten	92.29.51 ↔	Entfernung von umschlossenen Radionukliden oder inaktiven Applikatoren unter Anästhesie
92.28.67 ↔	Radiorezeptortherapie mit PSMA-Liganden	92.30.00 ↔	Stereotaktische Bestrahlung, einzeitig, n.n.bez.
92.28.69 ↔	Radiotherapie mit kleinen Molekülen, sonstige	92.30.01 ↔	Stereotaktische Bestrahlung, einzeitig, zerebral, n.n.bez.
92.28.71 ↔	Gabe von Jod-131-MIBG (Metajodbenzylguanidin) parenteral	92.30.02 ↔	Stereotaktische Bestrahlung, einzeitig, extrazerebral, n.n.bez.
92.29.00 ↔	Brachytherapie mit umschlossenen Radionukliden, n.n.bez.	92.30.20 ↔	Stereotaktische Bestrahlung, einzeitig, zerebral, intensitätsmodulierte Radiotherapie
92.29.09 ↔	Brachytherapie mit umschlossenen Radionukliden, sonstige	92.30.21 ↔	Stereotaktische Bestrahlung, einzeitig, zerebral, intensitätsmodulierte Bogenbestrahlung (IMAT)
92.29.11 ↔	Interstitielle Brachytherapie mit Implantation von entfernbaren Strahlern in einer Ebene, niedrige Dosisleistung	92.30.22 ↔	Stereotaktische Bestrahlung, einzeitig, zerebral, bildgestützte Einstellung
92.29.12 ↔	Interstitielle Brachytherapie mit Implantation von entfernbaren Strahlern in einer Ebene, gepulste Dosisleistung (Pulsed dose rate)	92.30.30 ↔	Stereotaktische Bestrahlung, einzeitig, extrazerebral, intensitätsmodulierte Radiotherapie
92.29.13 ↔	Interstitielle Brachytherapie mit Implantation von entfernbaren Strahlern in einer Ebene, hohe Dosisleistung	92.30.31 ↔	Stereotaktische Bestrahlung, einzeitig, extrazerebral, intensitätsmodulierte Bogenbestrahlung (IMAT)
92.29.19 ↔	Interstitielle Brachytherapie mit Implantation von entfernbaren Strahlern in einer Ebene, sonstige	92.30.32 ↔	Stereotaktische Bestrahlung, einzeitig, extrazerebral, bildgestützte Einstellung
92.29.21 ↔	Interstitielle Brachytherapie mit Volumenimplantation von entfernbaren Strahlern in mehreren Ebenen, niedrige Dosisleistung	92.30.99 ↔	Stereotaktische Bestrahlung, einzeitig, sonstige
92.29.22 ↔	Interstitielle Brachytherapie mit Volumenimplantation von entfernbaren Strahlern in mehreren Ebenen, gepulste Dosisleistung (Pulsed dose rate)	92.31.00 ↔	Radiochirurgie mit Photonen n.n.bez., zerebral
92.29.23 ↔	Interstitielle Brachytherapie mit Volumenimplantation von entfernbaren Strahlern in mehreren Ebenen, hohe Dosisleistung	92.31.10 ↔	Radiochirurgie mit Photonen n.n.bez., extrazerebral
92.29.24 ↔	Brachytherapie mit Implantation von entfernbaren Strahlern in mehreren Ebenen, hohe Dosisleistung, intraoperativ	92.32.00 ↔	Mehrquellige Photon-Radiochirurgie, n.n.bez.
92.29.29 ↔	Interstitielle Brachytherapie mit Volumenimplantation von entfernbaren Strahlern in mehreren Ebenen, sonstige	92.32.01 ↔	Mehrquellige Photon-Radiochirurgie, Gamma-knife
92.29.31 ↔	Interstitielle Brachytherapie mit Implantation von permanenten Strahlern, bis 10 Quellen	92.33.00 ↔	Teilchen-Radiochirurgie, n.n.bez.
92.29.32 ↔	Interstitielle Brachytherapie mit Implantation von permanenten Strahlern, von 11 bis 15 Quellen	92.33.01 ↔	Andere Hochvoltstrahlentherapie, stereotaktische Bestrahlung, einzeitig, zerebral
92.29.33 ↔	Interstitielle Brachytherapie mit Implantation von permanenten Strahlern, von 16 bis 20 Quellen	92.33.11 ↔	Andere Hochvoltstrahlentherapie, stereotaktische Bestrahlung, einzeitig, extrazerebral
92.29.34 ↔	Interstitielle Brachytherapie mit Implantation von permanenten Strahlern, von 21 bis 25 Quellen	92.39.00 ↔	Sonstige stereotaktische Radiochirurgie, n.n.bez.
92.29.35 ↔	Interstitielle Brachytherapie mit Implantation von permanenten Strahlern, von 26 bis 30 Quellen	92.39.01 ↔	Andere Hochvoltstrahlentherapie, stereotaktische Bestrahlung, fraktioniert, zerebral, n.n.bez.
92.29.36 ↔	Interstitielle Brachytherapie mit Implantation von permanenten Strahlern, von 31 bis 35 Quellen	92.39.11 ↔	Andere Hochvoltstrahlentherapie, stereotaktische Bestrahlung, fraktioniert, extrazerebral, n.n.bez.
92.29.37 ↔	Interstitielle Brachytherapie mit Implantation von permanenten Strahlern, von 36 bis 40 Quellen	92.39.20 ↔	Andere Hochvoltstrahlentherapie, stereotaktische Bestrahlung, fraktioniert, zerebral, intensitätsmodulierte Radiotherapie
92.29.38 ↔	Interstitielle Brachytherapie mit Implantation von permanenten Strahlern, von 41 bis 45 Quellen	92.39.21 ↔	Andere Hochvoltstrahlentherapie, stereotaktische Bestrahlung, fraktioniert, zerebral, intensitätsmodulierte Bogenbestrahlung (IMAT)
92.29.39 ↔	Interstitielle Brachytherapie mit Implantation von permanenten Strahlern, von 46 bis 50 Quellen	92.39.22 ↔	Andere Hochvoltstrahlentherapie, stereotaktische Bestrahlung, fraktioniert, zerebral, bildgestützte Einstellung
		92.39.29 ↔	Andere Hochvoltstrahlentherapie, stereotaktische Bestrahlung, fraktioniert, zerebral, sonstige
		92.39.30 ↔	Andere Hochvoltstrahlentherapie, stereotaktische Bestrahlung, fraktioniert, extrazerebral, intensitätsmodulierte Radiotherapie
		92.39.31 ↔	Andere Hochvoltstrahlentherapie, stereotaktische Bestrahlung, fraktioniert, extrazerebral, intensitätsmodulierte Bogenbestrahlung (IMAT)
		92.39.32 ↔	Andere Hochvoltstrahlentherapie, stereotaktische Bestrahlung, fraktioniert, extrazerebral, bildgestützte Einstellung
		92.39.39 ↔	Andere Hochvoltstrahlentherapie, stereotaktische Bestrahlung, fraktioniert, extrazerebral, sonstige
		92.41 ↔	Intraoperative Strahlentherapie mit Elektronen

Prozedur D20-2

92.29.60 †↔	Konstruktion und Anpassung von Fixations- und Behandlungshilfen bei Strahlentherapie, Fixationsvorrichtung, n.n.bez.	92.29.79 †↔	Bestrahlungssimulation für externe Bestrahlung und Brachytherapie, sonstige
92.29.61 †↔	Konstruktion und Anpassung von Fixations- und Behandlungshilfen bei Strahlentherapie, Fixationsvorrichtung, einfach	92.29.80 †↔	Bestrahlungsplanung für perkutane Bestrahlung und Brachytherapie, n.n.bez.
92.29.62 †↔	Konstruktion und Anpassung von Fixations- und Behandlungshilfen bei Strahlentherapie, Fixationsvorrichtung, mittlerer Schwierigkeitsgrad	92.29.81 †↔	Bestrahlungsplanung für perkutane Bestrahlung und Brachytherapie, Bestrahlungsplanung für die intensitätsmodulierte Radiotherapie
92.29.63 †↔	Konstruktion und Anpassung von Fixations- und Behandlungshilfen bei Strahlentherapie, Fixationsvorrichtung, komplex	92.29.82 †↔	Bestrahlungsplanung für perkutane Bestrahlung und Brachytherapie, Bestrahlungsplanung mit Fusion von CT- und MRT-Bildern
92.29.64 †↔	Konstruktion und Anpassung von Fixations- und Behandlungshilfen bei Strahlentherapie, Behandlungshilfen	92.29.83 †↔	Bestrahlungsplanung für perkutane Bestrahlung und Brachytherapie, Bestrahlungsplanung für die Brachytherapie, mittel
92.29.65 †↔	Konstruktion und Anpassung von Fixations- und Behandlungshilfen bei Strahlentherapie, individuelle Blöcke oder Viellamellenkollimator (MLC)	92.29.84 †↔	Bestrahlungsplanung für perkutane Bestrahlung und Brachytherapie, Bestrahlungsplanung für die Brachytherapie, komplex
92.29.69 †↔	Konstruktion und Anpassung von Fixations- und Behandlungshilfen bei Strahlentherapie, sonstige	92.29.85 †↔	Bestrahlungsplanung für perkutane Bestrahlung und Brachytherapie, Bestrahlungsplanung ohne individuelle Dosisplanung
92.29.70 †↔	Bestrahlungssimulation für externe Bestrahlung und Brachytherapie, n.n.bez.	92.29.86 †↔	Bestrahlungsplanung für perkutane Bestrahlung und Brachytherapie, Bestrahlungsplanung für perkutane Bestrahlung, mit individueller Dosisplanung
92.29.71 †↔	Bestrahlungssimulation für externe Bestrahlung und Brachytherapie, CT-gesteuerte Simulation für die externe Bestrahlung	92.29.87 †↔	Bestrahlungsplanung für perkutane Bestrahlung und Brachytherapie, Bestrahlungsplanung mit Fusion von CT- und PET-Bildern
92.29.72 †↔	Bestrahlungssimulation für externe Bestrahlung und Brachytherapie, CT-gesteuerte Simulation für die Brachytherapie	92.29.88 †↔	Bestrahlungsplanung für perkutane Bestrahlung und Brachytherapie, Bestrahlungsplanung mit Fusion von CT-, MRT- und PET-Bildern
92.29.73 †↔	Bestrahlungssimulation für externe Bestrahlung und Brachytherapie, Feldfestlegung mit Simulator, ohne 3D-Plan	92.29.89 †↔	Bestrahlungsplanung für perkutane Bestrahlung und Brachytherapie, sonstige
92.29.74 †↔	Bestrahlungssimulation für externe Bestrahlung und Brachytherapie, Feldfestlegung mit Simulator, mit 3D-Plan		

ADRG D22**Eingriffe an Mundhöhle und Mund ausser bei bösartiger Neubildung**

Prozedur in Tabelle D22-1

DRG D22Z**Eingriffe an Mundhöhle und Mund ausser bei bösartiger Neubildung****Prozedur D22-1**

24.2X.10 ↔	Gingivoplastik mit Transplantat oder Implantat	25.93 ↔	Lösung von Adhäsion an der Zunge
24.2X.99 ↔	Gingivoplastik, sonstige	25.94 ↔	Sonstige Glossotomie
24.4X.00 ↔	Exzision einer Zahnläsion am Kiefer, n.n.bez.	27.1 ↔	Inzision am Gaumen
24.4X.10 ↔	Exzision einer Zahnläsion am Kiefer mit Eröffnung von Kieferhöhle oder Nasenboden	27.21.00 ↔	Biopsie am knöchernen Gaumen, n.n.bez.
24.4X.11 ↔	Exzision einer Zahnläsion am Kiefer mit Nervendarstellung	27.21.20 ↔	Offene Biopsie (mit Inzision) am knöchernen Gaumen
24.4X.99 ↔	Exzision einer Zahnläsion am Kiefer, sonstige	27.21.99 ↔	Biopsie am knöchernen Gaumen, sonstige
24.5X.00 ↔	Alveoloplastik, n.n.bez.	27.22.00 ↔	Biopsie an Uvula und weichem Gaumen, n.n.bez.
24.5X.10 ↔	Alveoloplastik mit Transplantat	27.22.20 ↔	Offene Biopsie (mit Inzision) an Uvula und weichem Gaumen
24.5X.99 ↔	Alveoloplastik, sonstige	27.22.99 ↔	Biopsie an Uvula und weichem Gaumen, sonstige
24.91.10 ↔	Vestibulumplastik	27.23.00 ↔	Biopsie an der Lippe, n.n.bez.
24.91.11 ↔	Mundbodensenkung	27.23.99 ↔	Biopsie an der Lippe, sonstige
24.91.99 ↔	Extension oder Vertiefung des Sulcus buccolabialis oder lingualis, sonstige	27.24.00 ↔	Biopsie in der Mundhöhle, an nicht bezeichneter Struktur, n.n.bez.
25.02 ↔	Offene Biopsie an der Zunge	27.24.20 ↔	Offene Biopsie (mit Inzision) an Wangenschleimhaut, Mundboden und sonstigen Strukturen in der Mundhöhle
25.1 ↔	Exzision oder Destruktion von Läsion oder Gewebe an der Zunge	27.24.99 ↔	Biopsie in der Mundhöhle, an nicht bezeichneter Struktur, sonstige
25.59.00 ↔	Sonstige Zungenrekonstruktion und Zungenplastik, n.n.bez.	27.31.00 ↔	Lokale Exzision oder Destruktion von Läsion oder Gewebe am knöchernen Gaumen, n.n.bez.
25.59.10 ↔	Plastische Rekonstruktion der Zunge, n.n.bez.		
25.59.99 ↔	Sonstige Zungenrekonstruktion und Zungenplastik, sonstige		

27.31.10 ↔	Lokale Exzision von Läsion oder Gewebe am knöchernen Gaumen	86.41.12 ↔	Radikale und grossflächige Exzision von Läsion oder Gewebe an Haut und Subkutangewebe, ohne primären Wundverschluss, am Hals
27.31.20 ↔	Partielle Exzision von Läsion oder Gewebe am knöchernen Gaumen	86.41.13 ↔	Radikale und grossflächige Exzision von Läsion oder Gewebe an Haut und Subkutangewebe, ohne primären Wundverschluss, an Schulter und Axilla
27.31.30 ↔	Destruktion von Läsion oder Gewebe am knöchernen Gaumen	86.41.14 ↔	Radikale und grossflächige Exzision von Läsion oder Gewebe an Haut und Subkutangewebe, ohne primären Wundverschluss, an Oberarm und Ellenbogen
27.31.99 ↔	Lokale Exzision oder Destruktion von Läsion oder Gewebe am knöchernen Gaumen, sonstige	86.41.15 ↔	Radikale und grossflächige Exzision von Läsion oder Gewebe an Haut und Subkutangewebe, ohne primären Wundverschluss, an Unterarm
27.32.00 ↔	Ausgedehnte Exzision oder Destruktion von Läsion oder Gewebe am knöchernen Gaumen, n.n.bez.	86.41.16 ↔	Radikale und grossflächige Exzision von Läsion oder Gewebe an Haut und Subkutangewebe, ohne primären Wundverschluss, an der Hand
27.32.10 ↔	Totale transorale Exstirpation von Läsion oder Gewebe am knöchernen Gaumen	86.41.17 ↔	Radikale und grossflächige Exzision von Läsion oder Gewebe an Haut und Subkutangewebe, ohne primären Wundverschluss, an Brustwand und Rücken
27.32.11 ↔	Radikale transmandibuläre Exzision [En-bloc-Resektion] von Läsion oder Gewebe am knöchernen Gaumen	86.41.18 ↔	Radikale und grossflächige Exzision von Läsion oder Gewebe an Haut und Subkutangewebe, ohne primären Wundverschluss, an Bauchregion und Leiste
27.32.12 ↔	Radikale transfazial Exzision [En-bloc-Resektion] von Läsion oder Gewebe am knöchernen Gaumen	86.41.1A ↔	Radikale und grossflächige Exzision von Läsion oder Gewebe an Haut und Subkutangewebe, ohne primären Wundverschluss, am Gesäss
27.32.99 ↔	Ausgedehnte Exzision oder Destruktion von Läsion oder Gewebe am knöchernen Gaumen, sonstige	86.41.1B ↔	Radikale und grossflächige Exzision von Läsion oder Gewebe an Haut und Subkutangewebe, ohne primären Wundverschluss, an Oberschenkel und Knie
27.42 ↔	Ausgedehnte Exzision einer Läsion an der Lippe	86.41.1C ↔	Radikale und grossflächige Exzision von Läsion oder Gewebe an Haut und Subkutangewebe, ohne primären Wundverschluss, an Unterschenkel
27.43.00 ↔	Sonstige Exzision von Läsion oder Gewebe an der Lippe, n.n.bez.	86.41.1D ↔	Radikale und grossflächige Exzision von Läsion oder Gewebe an Haut und Subkutangewebe, ohne primären Wundverschluss, am Fuss
27.43.10 ↔	Sonstige Exzision von Läsion oder Gewebe an der Lippe, lokale Exzision	86.42.11 ↔	Radikale und grossflächige Exzision von Läsion oder Gewebe an Haut und Subkutangewebe, mit primärem Wundverschluss, am Kopf
27.43.99 ↔	Sonstige Exzision von Läsion oder Gewebe an der Lippe, sonstige	86.42.12 ↔	Radikale und grossflächige Exzision von Läsion oder Gewebe an Haut und Subkutangewebe, mit primärem Wundverschluss, am Hals
27.44.00 ↔	Radikale Exzision einer Läsion an der Lippe, n.n.bez.	86.42.13 ↔	Radikale und grossflächige Exzision von Läsion oder Gewebe an Haut und Subkutangewebe, mit primärem Wundverschluss, an Schulter und Axilla
27.44.11 ↔	Radikale Exzision einer Hautläsion der Lippe ohne Transplantation oder Transposition von Haut	86.42.14 ↔	Radikale und grossflächige Exzision von Läsion oder Gewebe an Haut und Subkutangewebe, mit primärem Wundverschluss, an Oberarm und Ellenbogen
27.44.20 ↔	Radikale Exzision einer Hautläsion der Lippe mit Transplantation oder Transposition von Haut	86.42.15 ↔	Radikale und grossflächige Exzision von Läsion oder Gewebe an Haut und Subkutangewebe, mit primärem Wundverschluss, an Unterarm
27.44.99 ↔	Radikale Exzision einer Läsion an der Lippe, sonstige	86.42.16 ↔	Radikale und grossflächige Exzision von Läsion oder Gewebe an Haut und Subkutangewebe, mit primärem Wundverschluss, an der Hand
27.49.00 ↔	Sonstige Exzision in der Mundhöhle, n.n.bez.	86.42.17 ↔	Radikale und grossflächige Exzision von Läsion oder Gewebe an Haut und Subkutangewebe, mit primärem Wundverschluss, an Brustwand und Rücken
27.49.10 ↔	Exzision an der Wange	86.42.18 ↔	Radikale und grossflächige Exzision von Läsion oder Gewebe an Haut und Subkutangewebe, mit primärem Wundverschluss, an Bauchregion und Leiste
27.49.11 ↔	Exzision am Mundboden	86.42.1A ↔	Radikale und grossflächige Exzision von Läsion oder Gewebe an Haut und Subkutangewebe, mit primärem Wundverschluss, am Gesäss
27.49.99 ↔	Sonstige Exzision in der Mundhöhle, sonstige	86.42.1B ↔	Radikale und grossflächige Exzision von Läsion oder Gewebe an Haut und Subkutangewebe, mit primärem Wundverschluss, an Oberschenkel und Knie
27.54.00 ↔	Plastische Rekonstruktion einer (angeborenen) Lippenspalte, n.n.bez.		
27.54.99 ↔	Plastische Rekonstruktion einer (angeborenen) Lippenspalte, sonstige		
27.55.00 ↔	Vollhauttransplantat an Lippe und Mund, n.n.bez.		
27.55.10 ↔	Kleinflächiges Vollhauttransplantat an Lippe und Mund		
27.55.20 ↔	Grossflächiges Vollhauttransplantat an Lippe und Mund		
27.55.99 ↔	Vollhauttransplantat an Lippe und Mund, sonstige		
27.58 ↔	Revision eines gestielten oder freien Lappens oder freien Hauttransplantates an Lippe und Mund		
27.59.20 ↔	Kleinflächige Weichteildeckung durch kultivierte Keratinozyten an der Lippe		
27.59.21 ↔	Grossflächige Weichteildeckung durch kultivierte Keratinozyten an der Lippe		
27.59.30 ↔	Kleinflächige temporäre Weichteildeckung durch Kombination mehrerer Verfahren an der Lippe		
27.59.31 ↔	Grossflächige temporäre Weichteildeckung durch Kombination mehrerer Verfahren an der Lippe		
27.59.41 ↔	Sonstige plastische Rekonstruktion an Lippe und Mund mit gestieltem Fernlappen		
27.59.60 ↔	Einsetzen eines Gewebeexpanders an der Lippe		
27.59.99 ↔	Sonstige plastische Rekonstruktion an Lippe und Mund, sonstige		
27.71 ↔	Inzision an der Uvula		
27.72 ↔	Exzision an der Uvula		
27.79 ↔	Operationen an der Uvula, sonstige		
27.99 ↔	Sonstige Operationen an Mundhöhle und Gesicht, sonstige		
86.41.11 ↔	Radikale und grossflächige Exzision von Läsion oder Gewebe an Haut und Subkutangewebe, ohne primären Wundverschluss, am Kopf		

86.42.1C ↔ Radikale und grossflächige Exzision von Läsion oder Gewebe an Haut und Subkutangewebe, mit primärem Wundverschluss, an Unterschenkel	86.6B.15 ↔ Autologe Spalthauttransplantation, kleinflächig, am Unterarm
86.42.1D ↔ Radikale und grossflächige Exzision von Läsion oder Gewebe an Haut und Subkutangewebe, mit primärem Wundverschluss, am Fuss	86.6B.17 ↔ Autologe Spalthauttransplantation, kleinflächig, an Brustwand und Rücken
86.43.11 ↔ Radikale und grossflächige Exzision von Läsion oder Gewebe an Haut und Subkutangewebe, mit plastischer Deckung, am Kopf	86.6B.18 ↔ Autologe Spalthauttransplantation, kleinflächig, an Bauchregion und Leiste
86.43.12 ↔ Radikale und grossflächige Exzision von Läsion oder Gewebe an Haut und Subkutangewebe, mit plastischer Deckung, am Hals	86.6B.1A ↔ Autologe Spalthauttransplantation, kleinflächig, am Gesäss
86.43.13 ↔ Radikale und grossflächige Exzision von Läsion oder Gewebe an Haut und Subkutangewebe, mit plastischer Deckung, an Schulter und Axilla	86.6B.1B ↔ Autologe Spalthauttransplantation, kleinflächig, an Oberschenkel und Knie
86.43.14 ↔ Radikale und grossflächige Exzision von Läsion oder Gewebe an Haut und Subkutangewebe, mit plastischer Deckung, an Oberarm und Ellenbogen	86.6B.1C ↔ Autologe Spalthauttransplantation, kleinflächig, am Unterschenkel
86.43.15 ↔ Radikale und grossflächige Exzision von Läsion oder Gewebe an Haut und Subkutangewebe, mit plastischer Deckung, an Unterarm	86.6B.1D ↔ Autologe Spalthauttransplantation, kleinflächig, am Fuss
86.43.16 ↔ Radikale und grossflächige Exzision von Läsion oder Gewebe an Haut und Subkutangewebe, mit plastischer Deckung, an der Hand	86.6B.21 ↔ Autologe Spalthauttransplantation, grossflächig, am Kopf
86.43.17 ↔ Radikale und grossflächige Exzision von Läsion oder Gewebe an Haut und Subkutangewebe, mit plastischer Deckung, an Brustwand und Rücken	86.6B.22 ↔ Autologe Spalthauttransplantation, grossflächig, am Hals
86.43.18 ↔ Radikale und grossflächige Exzision von Läsion oder Gewebe an Haut und Subkutangewebe, mit plastischer Deckung, an Bauchregion und Leiste	86.6B.23 ↔ Autologe Spalthauttransplantation, grossflächig, an Schulter und Axilla
86.43.1A ↔ Radikale und grossflächige Exzision von Läsion oder Gewebe an Haut und Subkutangewebe, mit plastischer Deckung, am Gesäss	86.6B.24 ↔ Autologe Spalthauttransplantation, grossflächig, an Oberarm und Ellenbogen
86.43.1B ↔ Radikale und grossflächige Exzision von Läsion oder Gewebe an Haut und Subkutangewebe, mit plastischer Deckung, an Oberschenkel und Knie	86.6B.25 ↔ Autologe Spalthauttransplantation, grossflächig, am Unterarm
86.43.1C ↔ Radikale und grossflächige Exzision von Läsion oder Gewebe an Haut und Subkutangewebe, mit plastischer Deckung, an Unterschenkel	86.6B.27 ↔ Autologe Spalthauttransplantation, grossflächig, an Brustwand und Rücken
86.43.1D ↔ Radikale und grossflächige Exzision von Läsion oder Gewebe an Haut und Subkutangewebe, mit plastischer Deckung, am Fuss	86.6B.28 ↔ Autologe Spalthauttransplantation, grossflächig, an Bauchregion und Leiste
86.6B.11 ↔ Autologe Spalthauttransplantation, kleinflächig, am Kopf	86.6B.2A ↔ Autologe Spalthauttransplantation, grossflächig, am Gesäss
86.6B.12 ↔ Autologe Spalthauttransplantation, kleinflächig, am Hals	86.6B.2B ↔ Autologe Spalthauttransplantation, grossflächig, an Oberschenkel und Knie
86.6B.13 ↔ Autologe Spalthauttransplantation, kleinflächig, an Schulter und Axilla	86.6B.2C ↔ Autologe Spalthauttransplantation, grossflächig, am Unterschenkel
86.6B.14 ↔ Autologe Spalthauttransplantation, kleinflächig, an Oberarm und Ellenbogen	86.6B.2D ↔ Autologe Spalthauttransplantation, grossflächig, am Fuss
	86.83.11 ↔ Gewebereduktionsplastik an Kopf und Hals
	86.83.12 ↔ Gewebereduktionsplastik an Schulter und Oberarm
	86.83.13 ↔ Gewebereduktionsplastik an Unterarm
	86.83.14 ↔ Gewebereduktionsplastik an Hand
	86.83.1A ↔ Gewebereduktionsplastik am Bauch
	86.83.1B ↔ Gewebereduktionsplastik an Rücken oder Flanke
	86.83.1C ↔ Gewebereduktionsplastik gleichzeitig Bauch, Flanke sowie Rücken
	86.83.1D ↔ Gewebereduktionsplastik an der Leisten- und Genitalregion
	86.83.1E ↔ Gewebereduktionsplastik am Gesäss
	86.83.1F ↔ Gewebereduktionsplastik an Oberschenkel
	86.83.1G ↔ Gewebereduktionsplastik an Unterschenkel und Fuss

ADRG D23**Implantation eines Hörgerätes**

Prozedur in Tabelle D23-1

DRG D23Z**Implantation eines Hörgerätes****Prozedur D23-1**

20.95.00 ↔ Implantation eines elektromagnetischen Hörapparates, n.n.bez.	20.95.11 ↔ Implantation oder Wechsel eines aktiven Hörapparates mit Unterbrechung der Gehörknöchelchenkette
20.95.10 ↔ Implantation oder Wechsel eines aktiven Hörapparates ohne Unterbrechung der Gehörknöchelchenkette	20.95.99 ↔ Implantation eines elektromagnetischen Hörapparates, sonstige

ADR G D24**Komplexe Hautplastiken und grosse Eingriffe an Kopf und Hals**

Mindestens eine Prozedur in Tabelle D24-1 oder (Prozedur in Tabelle D24-2 oder Prozedur in Tabelle D24-3) und (Prozedur in Tabelle D24-4 oder Prozedur in Tabelle D24-5)

DRG D24A**Komplexe Hautplastiken und grosse Eingriffe an Kopf und Hals mit komplexem Eingriff, oder radikale Laryngektomie mit Kombinationseingriff oder äusserst schwere CC**

Prozedur in Tabelle D24-3 oder (PCCL > 3 oder (Prozedur in Tabelle D24-6 oder Prozedur in Tabelle D24-7) und Prozedur in Tabelle D24-4 oder Prozedur in Tabelle D24-2 und (Prozedur in Tabelle D24-4 oder Prozedur in Tabelle D24-5)) und (Prozedur in Tabelle D24-8)

DRG D24B**Komplexe Hautplastiken und grosse Eingriffe an Kopf und Hals mit Kombinationseingriff oder äusserst schwere CC**

PCCL > 3 oder (Prozedur in Tabelle D24-6 oder Prozedur in Tabelle D24-7) und Prozedur in Tabelle D24-4 oder Prozedur in Tabelle D24-2 und (Prozedur in Tabelle D24-4 oder Prozedur in Tabelle D24-5)

DRG D24C**Komplexe Hautplastiken und grosse Eingriffe an Kopf und Hals****Prozedur D24-1**

- | | | | |
|------------|--|------------|--|
| 27.32.00 ↔ | Ausgedehnte Exzision oder Destruktion von Läsion oder Gewebe am knöchernen Gaumen, n.n.bez. | 30.4X.10 ↔ | Radikale Laryngektomie, mit Pharyngektomie, ohne Rekonstruktion |
| 27.32.10 ↔ | Totale transorale Exstirpation von Läsion oder Gewebe am knöchernen Gaumen | 30.4X.11 ↔ | Radikale Laryngektomie, mit Pharyngektomie, Rekonstruktion mit lokaler Schleimhaut |
| 27.32.11 ↔ | Radikale transmandibuläre Exzision [En-bloc-Resektion] von Läsion oder Gewebe am knöchernen Gaumen | 30.4X.12 ↔ | Radikale Laryngektomie, mit Pharyngektomie, Rekonstruktion mit nicht vaskularisiertem Transplantat |
| 27.32.12 ↔ | Radikale transfazial Exzision [En-bloc-Resektion] von Läsion oder Gewebe am knöchernen Gaumen | 30.4X.13 ↔ | Radikale Laryngektomie, mit Pharyngektomie, Rekonstruktion mit gestieltem regionalen Lappen |
| 27.32.99 ↔ | Ausgedehnte Exzision oder Destruktion von Läsion oder Gewebe am knöchernen Gaumen, sonstige | 30.4X.14 ↔ | Radikale Laryngektomie, mit Pharyngektomie, Rekonstruktion mit gestieltem Lappen |
| 27.57.10 ↔ | Anbringen eines freien mikrovaskulär-anastomosierten Transplantats an Lippe und Mund | 30.4X.15 ↔ | Radikale Laryngektomie, mit Pharyngektomie, Rekonstruktion mit freiem mikrovaskulär-anastomosierten Transplantat |
| 27.59.40 ↔ | Sonstige plastische Rekonstruktion an Lippe und Mund mit freiem mikrovaskulär-anastomosierten Transplantat | 30.4X.16 ↔ | Radikale Laryngektomie, mit Pharyngektomie, Rekonstruktion mit freiem Darmtransplantat |
| 29.33.11 ↔ | Partielle Pharyngektomie, Rekonstruktion mit gestieltem regionalen oder Fernlappen | 30.4X.17 ↔ | Radikale Laryngektomie, mit Pharyngektomie, Rekonstruktion mit Magenhochzug |
| 29.33.12 ↔ | Partielle Pharyngektomie, Rekonstruktion mit freiem mikrovaskulär-anastomosierten Transplantat | 30.4X.19 ↔ | Radikale Laryngektomie, mit Pharyngektomie, sonstige Rekonstruktion |
| 29.33.20 ↔ | Totale Pharyngektomie, Rekonstruktion mit gestieltem regionalen oder Fernlappen | 30.4X.20 ↔ | Radikale Laryngektomie, mit Pharyngektomie und Schilddrüsenresektion, ohne Rekonstruktion |
| 29.33.21 ↔ | Totale Pharyngektomie, Rekonstruktion mit freiem mikrovaskulär-anastomosierten Transplantat, freiem Darmtransplantat oder Magenhochzug | 30.4X.21 ↔ | Radikale Laryngektomie, mit Pharyngektomie und Schilddrüsenresektion, Rekonstruktion mit lokaler Schleimhaut |
| 30.3X.00 ↔ | Vollständige Laryngektomie, n.n.bez. | 30.4X.22 ↔ | Radikale Laryngektomie, mit Pharyngektomie und Schilddrüsenresektion, Rekonstruktion mit nicht vaskularisiertem Transplantat |
| 30.3X.10 ↔ | Vollständige Laryngektomie, ohne Rekonstruktion | 30.4X.23 ↔ | Radikale Laryngektomie, mit Pharyngektomie und Schilddrüsenresektion, Rekonstruktion mit gestieltem regionalen Lappen |
| 30.3X.11 ↔ | Vollständige Laryngektomie, Rekonstruktion mit lokaler Schleimhaut | 30.4X.24 ↔ | Radikale Laryngektomie, mit Pharyngektomie und Schilddrüsenresektion, Rekonstruktion mit gestieltem Lappen |
| 30.3X.12 ↔ | Vollständige Laryngektomie, Rekonstruktion mit nicht vaskularisiertem Transplantat | 30.4X.25 ↔ | Radikale Laryngektomie, mit Pharyngektomie und Schilddrüsenresektion, Rekonstruktion mit freiem mikrovaskulär-anastomosierten Transplantat |
| 30.3X.13 ↔ | Vollständige Laryngektomie, Rekonstruktion mit gestieltem regionalen Lappen | 30.4X.26 ↔ | Radikale Laryngektomie, mit Pharyngektomie und Schilddrüsenresektion, Rekonstruktion mit freiem Darmtransplantat |
| 30.3X.14 ↔ | Vollständige Laryngektomie, Rekonstruktion mit gestieltem Fernlappen | 30.4X.27 ↔ | Radikale Laryngektomie, mit Pharyngektomie und Schilddrüsenresektion, Rekonstruktion mit Magenhochzug |
| 30.3X.15 ↔ | Vollständige Laryngektomie, Rekonstruktion mit freiem mikrovaskulär-anastomosierten Transplantat | 30.4X.29 ↔ | Radikale Laryngektomie, mit Pharyngektomie und Schilddrüsenresektion, sonstige Rekonstruktion |
| 30.3X.16 ↔ | Vollständige Laryngektomie, Rekonstruktion mit freiem Darmtransplantat | | |
| 30.3X.17 ↔ | Vollständige Laryngektomie, Rekonstruktion mit Magenhochzug | | |
| 30.3X.19 ↔ | Vollständige Laryngektomie, sonstige Rekonstruktion | | |
| 30.3X.99 ↔ | Vollständige Laryngektomie, sonstige | | |
| 30.4X.00 ↔ | Radikale Laryngektomie, n.n.bez. | | |

30.4X.99 ↔ Radikale Laryngektomie, sonstige	86.7A.7D ↔ Insellappenplastik, kleinflächig, am Fuss
31.75 ↔ Rekonstruktion der Trachea und Konstruktion eines künstlichen Larynx	86.7A.7E ↔ Insellappenplastik, kleinflächig, an anderer Lokalisation
40.40 ↔ Neck dissection, n.n.bez.	86.7A.81 ↔ Insellappenplastik, grossflächig, am Kopf
40.41.00 ↔ Radikale Neck dissection, n.n.bez.	86.7A.8D ↔ Insellappenplastik, grossflächig, am Fuss
40.41.10 ↔ Selektive (funktionelle) Neck dissection, supraomohyoid (Region I-III)	86.7A.8E ↔ Insellappenplastik, grossflächig, an anderer Lokalisation
40.41.11 ↔ Selektive (funktionelle) Neck dissection, lateral (Region II-IV)	86.7A.91 ↔ Lokale Lappenplastik an Haut und Subkutangewebe, sonstige, am Kopf
40.41.12 ↔ Selektive (funktionelle) Neck dissection, anterolateral (Region I-IV)	86.7A.9D ↔ Lokale Lappenplastik an Haut und Subkutangewebe, sonstige, am Fuss
40.41.13 ↔ Selektive (funktionelle) Neck dissection, posterolateral (Region II-V)	86.7A.9E ↔ Lokale Lappenplastik an Haut und Subkutangewebe, sonstige, an anderer Lokalisation
40.41.14 ↔ Selektive (funktionelle) Neck dissection, central (Region VI)	86.7B.11 ↔ Gestielte regionale Lappenplastik, am Kopf
40.41.20 ↔ Radikale Neck dissection (inkl. modifiziert)	86.7B.12 ↔ Gestielte regionale Lappenplastik, am Hals
40.41.21 ↔ Erweiterte radikale Neck dissection	86.7B.13 ↔ Gestielte regionale Lappenplastik, an Schulter und Axilla
40.41.99 ↔ Radikale Neck dissection, sonstige	86.7B.14 ↔ Gestielte regionale Lappenplastik, an Oberarm und Ellenbogen
42.42.00 ↔ Totale Ösophagektomie, n.n.bez.	86.7B.15 ↔ Gestielte regionale Lappenplastik, am Unterarm
42.42.10 ↔ Totale Ösophagektomie, ohne Wiederherstellung der Kontinuität	86.7B.17 ↔ Gestielte regionale Lappenplastik, an Brustwand und Rücken
42.42.20 ↔ Totale Ösophagektomie, mit Wiederherstellung der Kontinuität, transmediastinal	86.7B.18 ↔ Gestielte regionale Lappenplastik, an Bauchregion und Leiste
42.42.21 ↔ Totale Ösophagektomie, mit Wiederherstellung der Kontinuität, thorakoabdominal	86.7B.1A ↔ Gestielte regionale Lappenplastik, am Gesäss
42.42.29 ↔ Totale Ösophagektomie, mit Wiederherstellung der Kontinuität, sonstiger Zugang	86.7B.1B ↔ Gestielte regionale Lappenplastik, an Oberschenkel und Knie
42.42.99 ↔ Totale Ösophagektomie, sonstige	86.7B.1C ↔ Gestielte regionale Lappenplastik, am Unterschenkel
76.31.20 ↔ Partielle Mandibulektomie, Rekonstruktion mit mikrovaskulär-anastomosiertem Transplantat	86.7B.1D ↔ Gestielte regionale Lappenplastik, am Fuss
76.69.10 ↔ Osteotomie zur Verlagerung des Mittelgesichts in der Le-Fort-II- oder Le-Fort-III-Ebene ohne Distraction	86.7C.11 ↔ Gestielte Fernlappenplastik, am Kopf
76.69.20 ↔ Osteotomie zur Verlagerung des Mittelgesichts in der Le-Fort-II-Ebene mit Distraction	86.7C.12 ↔ Gestielte Fernlappenplastik, am Hals
76.69.21 ↔ Osteotomie zur Verlagerung des Mittelgesichts in der Le-Fort-II-Ebene, kombiniert mit anderer Osteotomie mit Distraction	86.7C.13 ↔ Gestielte Fernlappenplastik, an Schulter und Axilla
76.69.30 ↔ Osteotomie zur Verlagerung des Mittelgesichts in der Le-Fort-III-Ebene mit Distraction	86.7C.14 ↔ Gestielte Fernlappenplastik, an Oberarm und Ellenbogen
76.69.40 ↔ Osteotomie zur Verlagerung des Mittelgesichts in der Le-Fort-III-Ebene, kombiniert mit Le-Fort-I-Ebene mit Distraction	86.7C.15 ↔ Gestielte Fernlappenplastik, am Unterarm
76.91.11 ↔ Knochentransplantat an Gesichtsschädelknochen, gefässgestielt	86.7C.17 ↔ Gestielte Fernlappenplastik, an Brustwand und Rücken
86.7A.21 ↔ Dehnungsplastik, grossflächig, am Kopf	86.7C.18 ↔ Gestielte Fernlappenplastik, an Bauchregion und Leiste
86.7A.2D ↔ Dehnungsplastik, grossflächig, am Fuss	86.7C.1A ↔ Gestielte Fernlappenplastik, am Gesäss
86.7A.2E ↔ Dehnungsplastik, grossflächig, an anderer Lokalisation	86.7C.1B ↔ Gestielte Fernlappenplastik, an Oberschenkel und Knie
86.7A.31 ↔ Verschiebe-Rotationsplastik, kleinflächig, am Kopf	86.7C.1C ↔ Gestielte Fernlappenplastik, am Unterschenkel
86.7A.3D ↔ Verschiebe-Rotationsplastik, kleinflächig, am Fuss	86.7C.1D ↔ Gestielte Fernlappenplastik, am Fuss
86.7A.3E ↔ Verschiebe-Rotationsplastik, kleinflächig, an anderer Lokalisation	86.7D.11 ↔ Plastik mit freiem Lappen mit mikrovaskulärer Anastomosierung, am Kopf
86.7A.41 ↔ Verschiebe-Rotationsplastik, grossflächig, am Kopf	86.7D.12 ↔ Plastik mit freiem Lappen mit mikrovaskulärer Anastomosierung, am Hals
86.7A.4D ↔ Verschiebe-Rotationsplastik, grossflächig, am Fuss	86.7D.13 ↔ Plastik mit freiem Lappen mit mikrovaskulärer Anastomosierung, an Schulter und Axilla
86.7A.4E ↔ Verschiebe-Rotationsplastik, grossflächig, an anderer Lokalisation	86.7D.14 ↔ Plastik mit freiem Lappen mit mikrovaskulärer Anastomosierung, an Oberarm und Ellenbogen
86.7A.51 ↔ Transpositionsplastik (VY), kleinflächig, am Kopf	86.7D.15 ↔ Plastik mit freiem Lappen mit mikrovaskulärer Anastomosierung, am Unterarm
86.7A.5D ↔ Transpositionsplastik (VY), kleinflächig, am Fuss	86.7D.17 ↔ Plastik mit freiem Lappen mit mikrovaskulärer Anastomosierung, an Brustwand und Rücken
86.7A.5E ↔ Transpositionsplastik (VY), kleinflächig, an anderer Lokalisation	86.7D.18 ↔ Plastik mit freiem Lappen mit mikrovaskulärer Anastomosierung, an Bauchregion und Leiste
86.7A.61 ↔ Transpositionsplastik (VY), grossflächig, am Kopf	86.7D.1A ↔ Plastik mit freiem Lappen mit mikrovaskulärer Anastomosierung, am Gesäss
86.7A.6D ↔ Transpositionsplastik (VY), grossflächig, am Fuss	86.7D.1B ↔ Plastik mit freiem Lappen mit mikrovaskulärer Anastomosierung, an Oberschenkel und Knie
86.7A.6E ↔ Transpositionsplastik (VY), grossflächig, an anderer Lokalisation	86.7D.1C ↔ Plastik mit freiem Lappen mit mikrovaskulärer Anastomosierung, am Unterschenkel
86.7A.71 ↔ Insellappenplastik, kleinflächig, am Kopf	86.7D.1D ↔ Plastik mit freiem Lappen mit mikrovaskulärer Anastomosierung, am Fuss

Prozedur D24-2

02.05.10 ↔	Einsetzen eines CAD-Implantats an Hirnschädel ohne Beteiligung des Gesichtsschädels, einfacher Defekt	25.2X.50 ↔	Pelviglossomandibulektomie, n.n.bez.
02.05.11 ↔	Einsetzen eines CAD-Implantats an Hirnschädel ohne Beteiligung des Gesichtsschädels, grosser oder komplexer Defekt	25.2X.51 ↔	Pelviglossomandibulektomie, ohne Rekonstruktion
02.05.20 ↔	Einsetzen eines CAD-Implantats an Hirnschädel mit Beteiligung von Orbita, Temporalregion oder frontalem Sinus, bis zu 2 Regionen	25.2X.52 ↔	Pelviglossomandibulektomie, Rekonstruktion mit lokaler Schleimhaut
02.05.30 ↔	Einsetzen eines CAD-Implantats an Hirnschädel mit Beteiligung multipler Regionen des Gesichtsschädels, ab 3 Regionen	25.2X.53 ↔	Pelviglossomandibulektomie, Rekonstruktion mit myokutanem Lappen
02.06.10 ↔	Frontoorbitale Kranioplastik zur Verlagerung	25.2X.54 ↔	Pelviglossomandibulektomie, Rekonstruktion mit freiem mikrovaskulär-anastomosierten Transplantat
02.06.30 ↔	Rekonstruktion von Hirn- und Gesichtsschädel, mit einfachem Implantat (Knochenzement, alloplastisches Material)	25.2X.59 ↔	Pelviglossomandibulektomie, mit sonstiger Rekonstruktion
25.2X.00 ↔	Partielle Glossektomie, n.n.bez.	25.3X.00 ↔	Vollständige Glossektomie, n.n.bez.
25.2X.09 ↔	Partielle Glossektomie, sonstige	25.3X.09 ↔	Vollständige Glossektomie, sonstige
25.2X.10 ↔	Partielle Glossektomie, transoraler Zugang, n.n.bez.	25.3X.10 ↔	Vollständige Glossektomie, transoraler Zugang, n.n.bez.
25.2X.11 ↔	Partielle Glossektomie, transoraler Zugang, ohne Rekonstruktion	25.3X.11 ↔	Vollständige Glossektomie, transoraler Zugang, ohne Rekonstruktion
25.2X.12 ↔	Partielle Glossektomie, transoraler Zugang, Rekonstruktion mit lokaler Schleimhaut	25.3X.12 ↔	Vollständige Glossektomie, transoraler Zugang, Rekonstruktion mit lokaler Schleimhaut
25.2X.13 ↔	Partielle Glossektomie, transoraler Zugang, Rekonstruktion mit myokutanem Lappen	25.3X.13 ↔	Vollständige Glossektomie, transoraler Zugang, Rekonstruktion mit myokutanem Lappen
25.2X.14 ↔	Partielle Glossektomie, transoraler Zugang, Rekonstruktion mit freiem mikrovaskulär-anastomosierten Transplantat	25.3X.14 ↔	Vollständige Glossektomie, transoraler Zugang, Rekonstruktion mit freiem mikrovaskulär-anastomosierten Transplantat
25.2X.19 ↔	Partielle Glossektomie, transoraler Zugang, mit sonstiger Rekonstruktion	25.3X.19 ↔	Vollständige Glossektomie, transoraler Zugang, mit sonstiger Rekonstruktion
25.2X.20 ↔	Partielle Glossektomie, transmandibulärer Zugang, n.n.bez.	25.3X.20 ↔	Vollständige Glossektomie, transmandibulärer Zugang, n.n.bez.
25.2X.21 ↔	Partielle Glossektomie, transmandibulärer Zugang, ohne Rekonstruktion	25.3X.21 ↔	Vollständige Glossektomie, transmandibulärer Zugang, ohne Rekonstruktion
25.2X.22 ↔	Partielle Glossektomie, transmandibulärer Zugang, Rekonstruktion mit lokaler Schleimhaut	25.3X.22 ↔	Vollständige Glossektomie, transmandibulärer Zugang, Rekonstruktion mit lokaler Schleimhaut
25.2X.23 ↔	Partielle Glossektomie, transmandibulärer Zugang, Rekonstruktion mit myokutanem Lappen	25.3X.23 ↔	Vollständige Glossektomie, transmandibulärer Zugang, Rekonstruktion mit myokutanem Lappen
25.2X.24 ↔	Partielle Glossektomie, transmandibulärer Zugang, Rekonstruktion mit freiem mikrovaskulär-anastomosierten Transplantat	25.3X.24 ↔	Vollständige Glossektomie, transmandibulärer Zugang, Rekonstruktion mit freiem mikrovaskulär-anastomosierten Transplantat
25.2X.29 ↔	Partielle Glossektomie, transmandibulärer Zugang, mit sonstiger Rekonstruktion	25.3X.29 ↔	Vollständige Glossektomie, transmandibulärer Zugang, mit sonstiger Rekonstruktion
25.2X.30 ↔	Pelviglossektomie, transoraler Zugang, n.n.bez.	25.3X.30 ↔	Vollständige Pelviglossektomie, transoraler Zugang, n.n.bez.
25.2X.31 ↔	Pelviglossektomie, transoraler Zugang, ohne Rekonstruktion	25.3X.31 ↔	Vollständige Pelviglossektomie, transoraler Zugang, ohne Rekonstruktion
25.2X.32 ↔	Pelviglossektomie, transoraler Zugang, Rekonstruktion mit lokaler Schleimhaut	25.3X.32 ↔	Vollständige Pelviglossektomie, transoraler Zugang, Rekonstruktion mit lokaler Schleimhaut
25.2X.33 ↔	Pelviglossektomie, transoraler Zugang, Rekonstruktion mit myokutanem Lappen	25.3X.33 ↔	Vollständige Pelviglossektomie, transoraler Zugang, Rekonstruktion mit myokutanem Lappen
25.2X.34 ↔	Pelviglossektomie, transoraler Zugang, Rekonstruktion mit freiem mikrovaskulär-anastomosierten Transplantat	25.3X.34 ↔	Vollständige Pelviglossektomie, transoraler Zugang, Rekonstruktion mit freiem mikrovaskulär-anastomosierten Transplantat
25.2X.39 ↔	Pelviglossektomie, transoraler Zugang, mit sonstiger Rekonstruktion	25.3X.39 ↔	Vollständige Pelviglossektomie, transoraler Zugang, mit sonstiger Rekonstruktion
25.2X.40 ↔	Pelviglossektomie, transmandibulärer Zugang, n.n.bez.	25.3X.40 ↔	Vollständige Pelviglossektomie, transmandibulärer Zugang, n.n.bez.
25.2X.41 ↔	Pelviglossektomie, transmandibulärer Zugang, ohne Rekonstruktion	25.3X.41 ↔	Vollständige Pelviglossektomie, transmandibulärer Zugang, ohne Rekonstruktion
25.2X.42 ↔	Pelviglossektomie, transmandibulärer Zugang, Rekonstruktion mit lokaler Schleimhaut	25.3X.42 ↔	Vollständige Pelviglossektomie, transmandibulärer Zugang, Rekonstruktion mit lokaler Schleimhaut
25.2X.43 ↔	Pelviglossektomie, transmandibulärer Zugang, Rekonstruktion mit myokutanem Lappen	25.3X.43 ↔	Vollständige Pelviglossektomie, transmandibulärer Zugang, Rekonstruktion mit myokutanem Lappen
25.2X.44 ↔	Pelviglossektomie, transmandibulärer Zugang, Rekonstruktion mit freiem mikrovaskulär-anastomosierten Transplantat	25.3X.44 ↔	Vollständige Pelviglossektomie, transmandibulärer Zugang, Rekonstruktion mit freiem mikrovaskulär-anastomosierten Transplantat
25.2X.49 ↔	Pelviglossektomie, transmandibulärer Zugang, mit sonstiger Rekonstruktion	25.3X.49 ↔	Vollständige Pelviglossektomie, transmandibulärer Zugang, mit sonstiger Rekonstruktion
		25.3X.50 ↔	Vollständige Pelviglossomandibulektomie, n.n.bez.
		25.3X.51 ↔	Vollständige Pelviglossomandibulektomie, ohne Rekonstruktion

- 25.3X.52 ↔ Vollständige Pelviglossomandibulektomie, Rekonstruktion mit lokaler Schleimhaut
- 25.3X.53 ↔ Vollständige Pelviglossomandibulektomie, Rekonstruktion mit myokutanem Lappen
- 25.3X.54 ↔ Vollständige Pelviglossomandibulektomie, Rekonstruktion mit freiem mikrovaskulär-anastomosierten Transplantat
- 25.3X.59 ↔ Vollständige Pelviglossomandibulektomie, mit sonstiger Rekonstruktion
- 25.4X.00 ↔ Radikale Glossektomie, n.n.bez.
- 25.4X.10 ↔ Radikale Glossektomie, transoraler Zugang, n.n.bez.
- 25.4X.11 ↔ Radikale Glossektomie, transoraler Zugang, ohne Rekonstruktion
- 25.4X.12 ↔ Radikale Glossektomie, transoraler Zugang, Rekonstruktion mit lokaler Schleimhaut
- 25.4X.13 ↔ Radikale Glossektomie, transoraler Zugang, Rekonstruktion mit myokutanem Lappen
- 25.4X.14 ↔ Radikale Glossektomie, transoraler Zugang, Rekonstruktion mit freiem mikrovaskulär-anastomosierten Transplantat
- 25.4X.19 ↔ Radikale Glossektomie, transoraler Zugang, mit sonstiger Rekonstruktion
- 25.4X.20 ↔ Radikale Glossektomie, transmandibulärer Zugang, n.n.bez.
- 25.4X.21 ↔ Radikale Glossektomie, transmandibulärer Zugang, ohne Rekonstruktion
- 25.4X.22 ↔ Radikale Glossektomie, transmandibulärer Zugang, Rekonstruktion mit lokaler Schleimhaut
- 25.4X.23 ↔ Radikale Glossektomie, transmandibulärer Zugang, Rekonstruktion mit myokutanem Lappen
- 25.4X.24 ↔ Radikale Glossektomie, transmandibulärer Zugang, Rekonstruktion mit freiem mikrovaskulär-anastomosierten Transplantat
- 25.4X.29 ↔ Radikale Glossektomie, transmandibulärer Zugang, mit sonstiger Rekonstruktion
- 25.4X.30 ↔ Radikale Pelviglossektomie, transoraler Zugang, n.n.bez.
- 25.4X.31 ↔ Radikale Pelviglossektomie, transoraler Zugang, ohne Rekonstruktion
- 25.4X.32 ↔ Radikale Pelviglossektomie, transoraler Zugang, Rekonstruktion mit lokaler Schleimhaut
- 25.4X.33 ↔ Radikale Pelviglossektomie, transoraler Zugang, Rekonstruktion mit myokutanem Lappen
- 25.4X.34 ↔ Radikale Pelviglossektomie, transoraler Zugang, Rekonstruktion mit freiem mikrovaskulär-anastomosierten Transplantat
- 25.4X.39 ↔ Radikale Pelviglossektomie, transoraler Zugang, mit sonstiger Rekonstruktion
- 25.4X.40 ↔ Radikale Pelviglossektomie, transmandibulärer Zugang, n.n.bez.
- 25.4X.41 ↔ Radikale Pelviglossektomie, transmandibulärer Zugang, ohne Rekonstruktion
- 25.4X.42 ↔ Radikale Pelviglossektomie, transmandibulärer Zugang, Rekonstruktion mit lokaler Schleimhaut
- 25.4X.43 ↔ Radikale Pelviglossektomie, transmandibulärer Zugang, Rekonstruktion mit myokutanem Lappen
- 25.4X.44 ↔ Radikale Pelviglossektomie, transmandibulärer Zugang, Rekonstruktion mit freiem mikrovaskulär-anastomosierten Transplantat
- 25.4X.49 ↔ Radikale Pelviglossektomie, transmandibulärer Zugang, mit sonstiger Rekonstruktion
- 25.4X.50 ↔ Radikale Pelviglossomandibulektomie, n.n.bez.
- 25.4X.51 ↔ Radikale Pelviglossomandibulektomie, ohne Rekonstruktion
- 25.4X.52 ↔ Radikale Pelviglossomandibulektomie, Rekonstruktion mit lokaler Schleimhaut
- 25.4X.53 ↔ Radikale Pelviglossomandibulektomie, Rekonstruktion mit myokutanem Lappen
- 25.4X.54 ↔ Radikale Pelviglossomandibulektomie, Rekonstruktion mit freiem mikrovaskulär-anastomosierten Transplantat
- 25.4X.59 ↔ Radikale Pelviglossomandibulektomie, mit sonstiger Rekonstruktion
- 25.4X.99 ↔ Radikale Glossektomie, sonstige
- 76.41.00 ↔ Totale Mandibulektomie mit gleichzeitiger Rekonstruktion, n.n.bez.
- 76.41.99 ↔ Totale Mandibulektomie mit gleichzeitiger Rekonstruktion, sonstige
- 76.43.11 ↔ Einsetzen eines CAD-Implantats an Mandibula, zur plastischen Rekonstruktion eines einfachen Defekts
- 76.43.12 ↔ Einsetzen eines CAD-Implantats an Mandibula, zur plastischen Rekonstruktion eines grossen oder komplexen Defekts
- 76.44.10 ↔ Totale Ostektomie an anderen Gesichtsschädelknochen, Rekonstruktion mit mikrovaskulär-anastomosiertem Transplantat
- 76.44.11 ↔ Totale Ostektomie an anderen Gesichtsschädelknochen, Rekonstruktion mit nicht vaskularisiertem Transplantat
- 76.44.19 ↔ Totale Ostektomie an anderen Gesichtsschädelknochen mit sonstiger Rekonstruktion
- 76.44.99 ↔ Totale Ostektomie an anderen Gesichtsschädelknochen mit gleichzeitiger Rekonstruktion, sonstige
- 76.46.10 ↔ Sonstige Rekonstruktion an anderen Gesichtsschädelknochen mit mikrovaskulär-anastomosiertem Transplantat
- 76.92.20 ↔ Einsetzen von CAD-Implantat an Gesichtsschädel ohne Beteiligung des Hirnschädels, bis zu 2 Regionen
- 76.92.21 ↔ Einsetzen von CAD-Implantat an Gesichtsschädel ohne Beteiligung des Hirnschädels, ab 3 Regionen
- 76.92.30 ↔ Einsetzen eines CAD-Implantats an Maxilla, zur plastischen Rekonstruktion eines einfachen Defekts
- 76.92.31 ↔ Einsetzen eines CAD-Implantats an Maxilla, zur plastischen Rekonstruktion eines grossen oder komplexen Defekts

Prozedur D24-3

- 16.98.11 ↔ Rekonstruktion der Orbitawand mit mikrovaskulärem Lappen
- 18.71.14 ↔ Ohrmuschelaufbau, partiell mit mikrovaskulärem Lappen
- 18.71.24 ↔ Ohrmuschelaufbau, total mit mikrovaskulärem Lappen
- 25.2X.14 ↔ Partielle Glossektomie, transoraler Zugang, Rekonstruktion mit freiem mikrovaskulär-anastomosierten Transplantat
- 25.2X.24 ↔ Partielle Glossektomie, transmandibulärer Zugang, Rekonstruktion mit freiem mikrovaskulär-anastomosierten Transplantat
- 25.2X.34 ↔ Pelviglossektomie, transoraler Zugang, Rekonstruktion mit freiem mikrovaskulär-anastomosierten Transplantat
- 25.2X.44 ↔ Pelviglossektomie, transmandibulärer Zugang, Rekonstruktion mit freiem mikrovaskulär-anastomosierten Transplantat
- 25.2X.54 ↔ Pelviglossomandibulektomie, Rekonstruktion mit freiem mikrovaskulär-anastomosierten Transplantat
- 25.3X.14 ↔ Vollständige Glossektomie, transoraler Zugang, Rekonstruktion mit freiem mikrovaskulär-anastomosierten Transplantat

25.3X.24 ↔	Vollständige Glossektomie, transmandibulärer Zugang, Rekonstruktion mit freiem mikrovaskulär-anastomosierten Transplantat	78.04.10 ↔	Knochen transplantation an Karpalia und Metakarpalia, gefässgestielt mit mikrovaskulärer Anastomose
25.3X.34 ↔	Vollständige Pelviglossektomie, transoraler Zugang, Rekonstruktion mit freiem mikrovaskulär-anastomosierten Transplantat	78.05.10 ↔	Knochen transplantation am Femur, gefässgestielt mit mikrovaskulärer Anastomose
25.3X.44 ↔	Vollständige Pelviglossektomie, transmandibulärer Zugang, Rekonstruktion mit freiem mikrovaskulär-anastomosierten Transplantat	78.06.10 ↔	Knochen transplantation an der Patella, gefässgestielt mit mikrovaskulärer Anastomose
25.3X.54 ↔	Vollständige Pelviglossomandibulektomie, Rekonstruktion mit freiem mikrovaskulär-anastomosierten Transplantat	78.07.10 ↔	Knochen transplantation an der Tibia, gefässgestielt mit mikrovaskulärer Anastomose
25.4X.14 ↔	Radikale Glossektomie, transoraler Zugang, Rekonstruktion mit freiem mikrovaskulär-anastomosierten Transplantat	78.07.20 ↔	Knochen transplantation an der Fibula, gefässgestielt mit mikrovaskulärer Anastomose
25.4X.24 ↔	Radikale Glossektomie, transmandibulärer Zugang, Rekonstruktion mit freiem mikrovaskulär-anastomosierten Transplantat	78.08.10 ↔	Knochen transplantation an Tarsalia und Metatarsalia, gefässgestielt mit mikrovaskulärer Anastomose
25.4X.34 ↔	Radikale Pelviglossektomie, transoraler Zugang, Rekonstruktion mit freiem mikrovaskulär-anastomosierten Transplantat	78.09.10 ↔	Knochen transplantation an Phalangen der Hand, gefässgestielt mit mikrovaskulärer Anastomose
25.4X.44 ↔	Radikale Pelviglossektomie, transmandibulärer Zugang, Rekonstruktion mit freiem mikrovaskulär-anastomosierten Transplantat	78.09.30 ↔	Knochen transplantation am Becken, gefässgestielt mit mikrovaskulärer Anastomose
25.4X.54 ↔	Radikale Pelviglossomandibulektomie, Rekonstruktion mit freiem mikrovaskulär-anastomosierten Transplantat	78.09.40 ↔	Knochen transplantation an Phalangen des Fusses, gefässgestielt mit mikrovaskulärer Anastomose
27.57.10 ↔	Anbringen eines freien mikrovaskulär-anastomosierten Transplantats an Lippe und Mund	78.09.90 ↔	Knochen transplantation an anderen näher bezeichneten Knochen, ausser Gesichtsschädelknochen, gefässgestielt mit mikrovaskulärer Anastomose
27.59.40 ↔	Sonstige plastische Rekonstruktion an Lippe und Mund mit freiem mikrovaskulär-anastomosierten Transplantat	7A.51.12 ↔	Knochen transplantation an der Wirbelsäule, gefässgestielt mit mikrovaskulärer Anastomose
29.33.12 ↔	Partielle Pharyngektomie, Rekonstruktion mit freiem mikrovaskulär-anastomosierten Transplantat	83.43.12 ↔	Entnahme eines sonstigen Lappentransplantates mit mikrovaskulärer Anastomosierung aus Muskel oder Faszie
29.33.21 ↔	Totale Pharyngektomie, Rekonstruktion mit freiem mikrovaskulär-anastomosierten Transplantat, freiem Darmtransplantat oder Magenhochzug	83.82.40 ↔	Transplantation eines sonstigen Lappentransplantates mit mikrovaskulärer Anastomosierung aus Muskel oder Faszie, Kopf und Hals
29.4X.12 ↔	Plastische Rekonstruktion am Pharynx, mit mikrovaskulär anastomosiertem Transplantat, Darmtransplantat oder Magenhochzug	83.82.41 ↔	Transplantation eines sonstigen Lappentransplantates mit mikrovaskulärer Anastomosierung aus Muskel oder Faszie, Schulter und Axilla
30.3X.15 ↔	Vollständige Laryngektomie, Rekonstruktion mit freiem mikrovaskulär-anastomosierten Transplantat	83.82.42 ↔	Transplantation eines sonstigen Lappentransplantates mit mikrovaskulärer Anastomosierung aus Muskel oder Faszie, Oberarm und Ellenbogen
30.4X.15 ↔	Radikale Laryngektomie, mit Pharyngektomie, Rekonstruktion mit freiem mikrovaskulär-anastomosierten Transplantat	83.82.43 ↔	Transplantation eines sonstigen Lappentransplantates mit mikrovaskulärer Anastomosierung aus Muskel oder Faszie, Unterarm
30.4X.25 ↔	Radikale Laryngektomie, mit Pharyngektomie und Schilddrüsenresektion, Rekonstruktion mit freiem mikrovaskulär-anastomosierten Transplantat	83.82.44 ↔	Transplantation eines sonstigen Lappentransplantates mit mikrovaskulärer Anastomosierung aus Muskel oder Faszie, Brustwand, Bauch und Rücken
76.31.20 ↔	Partielle Mandibulektomie, Rekonstruktion mit mikrovaskulär-anastomosiertem Transplantat	83.82.45 ↔	Transplantation eines sonstigen Lappentransplantats mit mikrovaskulärer Anastomosierung aus Muskel oder Faszie, Leisten- und Genitalregion und Gesäss
76.39.10 ↔	Partielle Ostektomie an anderen Gesichtsschädelknochen, Rekonstruktion mit mikrovaskulär-anastomosiertem Transplantat	83.82.46 ↔	Transplantation eines sonstigen Lappentransplantates mit mikrovaskulärer Anastomosierung aus Muskel oder Faszie, Untere Extremität
76.41.10 ↔	Totale Mandibulektomie mit gleichzeitiger Rekonstruktion, Rekonstruktion mit mikrovaskulär-anastomosiertem Transplantat	83.82.47 ↔	Transplantation eines sonstigen Lappentransplantates mit mikrovaskulärer Anastomosierung aus Muskel oder Faszie, Andere Lokalisation
76.43.10 ↔	Sonstige Rekonstruktion der Mandibula mit mikrovaskulär-anastomosiertem Transplantat	85.89.20 ↔	Mammaplastik mittels Lappenplastik mit mikrovaskulärer Anastomosierung, n.n.bez.
76.44.10 ↔	Totale Ostektomie an anderen Gesichtsschädelknochen, Rekonstruktion mit mikrovaskulär-anastomosiertem Transplantat	85.89.21 ↔	Deep inferior epigastric perforator flap (DIEP)
76.46.10 ↔	Sonstige Rekonstruktion an anderen Gesichtsschädelknochen mit mikrovaskulär-anastomosiertem Transplantat	85.89.22 ↔	Superficial inferior epigastric artery flap (SIEA)
78.01.10 ↔	Knochen transplantation an Skapula und Klavikula, gefässgestielt mit mikrovaskulärer Anastomose	85.89.24 ↔	Superior gluteal artery perforator flap (S-GAP)
78.02.10 ↔	Knochen transplantation am Humerus, gefässgestielt mit mikrovaskulärer Anastomose	85.89.25 ↔	Inferior gluteal artery perforator flap (I-GAP)
78.03.10 ↔	Knochen transplantation an Radius und Ulna, gefässgestielt mit mikrovaskulärer Anastomose	85.89.29 ↔	Mammaplastik mittels Lappenplastik mit mikrovaskulärer Anastomosierung, sonstige
		86.7D.11 ↔	Plastik mit freiem Lappen mit mikrovaskulärer Anastomosierung, am Kopf
		86.7D.12 ↔	Plastik mit freiem Lappen mit mikrovaskulärer Anastomosierung, am Hals

- | | |
|---|---|
| 86.7D.13 ↔ Plastik mit freiem Lappen mit mikrovaskulärer Anastomosierung, an Schulter und Axilla | 86.7D.18 ↔ Plastik mit freiem Lappen mit mikrovaskulärer Anastomosierung, an Bauchregion und Leiste |
| 86.7D.14 ↔ Plastik mit freiem Lappen mit mikrovaskulärer Anastomosierung, an Oberarm und Ellenbogen | 86.7D.1A ↔ Plastik mit freiem Lappen mit mikrovaskulärer Anastomosierung, am Gesäss |
| 86.7D.15 ↔ Plastik mit freiem Lappen mit mikrovaskulärer Anastomosierung, am Unterarm | 86.7D.1B ↔ Plastik mit freiem Lappen mit mikrovaskulärer Anastomosierung, an Oberschenkel und Knie |
| 86.7D.16 ↔ Plastik mit freiem Lappen mit mikrovaskulärer Anastomosierung, an der Hand | 86.7D.1C ↔ Plastik mit freiem Lappen mit mikrovaskulärer Anastomosierung, am Unterschenkel |
| 86.7D.17 ↔ Plastik mit freiem Lappen mit mikrovaskulärer Anastomosierung, an Brustwand und Rücken | 86.7D.1D ↔ Plastik mit freiem Lappen mit mikrovaskulärer Anastomosierung, am Fuss |

Prozedur D24-4

- | | |
|---|---|
| 40.41.00 ↔ Radikale Neck dissection, n.n.bez. | 40.41.13 ↔ Selektive (funktionelle) Neck dissection, posterolateral (Region II-V) |
| 40.41.10 ↔ Selektive (funktionelle) Neck dissection, supraomohyoid (Region I-III) | 40.41.14 ↔ Selektive (funktionelle) Neck dissection, central (Region VI) |
| 40.41.11 ↔ Selektive (funktionelle) Neck dissection, lateral (Region II-IV) | 40.41.20 ↔ Radikale Neck dissection (inkl. modifiziert) |
| 40.41.12 ↔ Selektive (funktionelle) Neck dissection, anterolateral (Region I-IV) | 40.41.21 ↔ Erweiterte radikale Neck dissection |
| | 40.41.99 ↔ Radikale Neck dissection, sonstige |

Prozedur D24-5

- | | |
|-------------------------------------|--|
| 31.1 ‡↔ Temporäre Tracheostomie | 31.29 ‡↔ Permanente Tracheostomie, sonstige |
| 31.21 ‡↔ Mediastinale Tracheostomie | 31.79.10 ‡↔ Erweiterungsplastik eines Tracheostoma |

Prozedur D24-6

- | | |
|---|---|
| 27.57.10 ↔ Anbringen eines freien mikrovaskulär-anastomosierten Transplantats an Lippe und Mund | 86.7C.15 ↔ Gestielte Fernlappenplastik, am Unterarm |
| 27.57.11 ↔ Anbringen eines gestielten Fernlappens an Lippe und Mund | 86.7C.17 ↔ Gestielte Fernlappenplastik, an Brustwand und Rücken |
| 86.7A.21 ↔ Dehnungsplastik, grossflächig, am Kopf | 86.7C.18 ↔ Gestielte Fernlappenplastik, an Bauchregion und Leiste |
| 86.7A.2D ↔ Dehnungsplastik, grossflächig, am Fuss | 86.7C.1A ↔ Gestielte Fernlappenplastik, am Gesäss |
| 86.7A.41 ↔ Verschiebe-Rotationsplastik, grossflächig, am Kopf | 86.7C.1B ↔ Gestielte Fernlappenplastik, an Oberschenkel und Knie |
| 86.7A.4D ↔ Verschiebe-Rotationsplastik, grossflächig, am Fuss | 86.7C.1C ↔ Gestielte Fernlappenplastik, am Unterschenkel |
| 86.7A.61 ↔ Transpositionsplastik (VY), grossflächig, am Kopf | 86.7C.1D ↔ Gestielte Fernlappenplastik, am Fuss |
| 86.7A.6D ↔ Transpositionsplastik (VY), grossflächig, am Fuss | 86.7D.11 ↔ Plastik mit freiem Lappen mit mikrovaskulärer Anastomosierung, am Kopf |
| 86.7A.81 ↔ Insellappenplastik, grossflächig, am Kopf | 86.7D.12 ↔ Plastik mit freiem Lappen mit mikrovaskulärer Anastomosierung, am Hals |
| 86.7A.8D ↔ Insellappenplastik, grossflächig, am Fuss | 86.7D.13 ↔ Plastik mit freiem Lappen mit mikrovaskulärer Anastomosierung, an Schulter und Axilla |
| 86.7B.11 ↔ Gestielte regionale Lappenplastik, am Kopf | 86.7D.14 ↔ Plastik mit freiem Lappen mit mikrovaskulärer Anastomosierung, an Oberarm und Ellenbogen |
| 86.7B.12 ↔ Gestielte regionale Lappenplastik, am Hals | 86.7D.15 ↔ Plastik mit freiem Lappen mit mikrovaskulärer Anastomosierung, am Unterarm |
| 86.7B.13 ↔ Gestielte regionale Lappenplastik, an Schulter und Axilla | 86.7D.17 ↔ Plastik mit freiem Lappen mit mikrovaskulärer Anastomosierung, an Brustwand und Rücken |
| 86.7B.14 ↔ Gestielte regionale Lappenplastik, an Oberarm und Ellenbogen | 86.7D.18 ↔ Plastik mit freiem Lappen mit mikrovaskulärer Anastomosierung, an Bauchregion und Leiste |
| 86.7B.15 ↔ Gestielte regionale Lappenplastik, am Unterarm | 86.7D.1A ↔ Plastik mit freiem Lappen mit mikrovaskulärer Anastomosierung, am Gesäss |
| 86.7B.17 ↔ Gestielte regionale Lappenplastik, an Brustwand und Rücken | 86.7D.1B ↔ Plastik mit freiem Lappen mit mikrovaskulärer Anastomosierung, an Oberschenkel und Knie |
| 86.7B.18 ↔ Gestielte regionale Lappenplastik, an Bauchregion und Leiste | 86.7D.1C ↔ Plastik mit freiem Lappen mit mikrovaskulärer Anastomosierung, am Unterschenkel |
| 86.7B.1A ↔ Gestielte regionale Lappenplastik, am Gesäss | 86.7D.1D ↔ Plastik mit freiem Lappen mit mikrovaskulärer Anastomosierung, am Fuss |
| 86.7B.1B ↔ Gestielte regionale Lappenplastik, an Oberschenkel und Knie | |
| 86.7B.1C ↔ Gestielte regionale Lappenplastik, am Unterschenkel | |
| 86.7B.1D ↔ Gestielte regionale Lappenplastik, am Fuss | |
| 86.7C.11 ↔ Gestielte Fernlappenplastik, am Kopf | |
| 86.7C.12 ↔ Gestielte Fernlappenplastik, am Hals | |
| 86.7C.13 ↔ Gestielte Fernlappenplastik, an Schulter und Axilla | |
| 86.7C.14 ↔ Gestielte Fernlappenplastik, an Oberarm und Ellenbogen | |

Prozedur D24-7

- 27.57.10 ↔ Anbringen eines freien mikrovaskulär-anastomosierten Transplantats an Lippe und Mund
- 27.59.40 ↔ Sonstige plastische Rekonstruktion an Lippe und Mund mit freiem mikrovaskulär-anastomosierten Transplantat
- 29.33.11 ↔ Partielle Pharyngektomie, Rekonstruktion mit gestieltem regionalen oder Fernlappen
- 29.33.12 ↔ Partielle Pharyngektomie, Rekonstruktion mit freiem mikrovaskulär-anastomosierten Transplantat
- 29.33.20 ↔ Totale Pharyngektomie, Rekonstruktion mit gestieltem regionalen oder Fernlappen
- 29.33.21 ↔ Totale Pharyngektomie, Rekonstruktion mit freiem mikrovaskulär-anastomosierten Transplantat, freiem Darmtransplantat oder Magenhochzug
- 76.31.20 ↔ Partielle Mandibulektomie, Rekonstruktion mit mikrovaskulär-anastomosiertem Transplantat
- 76.91.11 ↔ Knochentransplantat an Gesichtsschädelknochen, gefässgestielt
- 86.7A.21 ↔ Dehnungsplastik, grossflächig, am Kopf
- 86.7A.2D ↔ Dehnungsplastik, grossflächig, am Fuss
- 86.7A.2E ↔ Dehnungsplastik, grossflächig, an anderer Lokalisation
- 86.7A.31 ↔ Verschiebe-Rotationsplastik, kleinflächig, am Kopf
- 86.7A.3D ↔ Verschiebe-Rotationsplastik, kleinflächig, am Fuss
- 86.7A.3E ↔ Verschiebe-Rotationsplastik, kleinflächig, an anderer Lokalisation
- 86.7A.41 ↔ Verschiebe-Rotationsplastik, grossflächig, am Kopf
- 86.7A.4D ↔ Verschiebe-Rotationsplastik, grossflächig, am Fuss
- 86.7A.4E ↔ Verschiebe-Rotationsplastik, grossflächig, an anderer Lokalisation
- 86.7A.51 ↔ Transpositionsplastik (VY), kleinflächig, am Kopf
- 86.7A.5D ↔ Transpositionsplastik (VY), kleinflächig, am Fuss
- 86.7A.5E ↔ Transpositionsplastik (VY), kleinflächig, an anderer Lokalisation
- 86.7A.61 ↔ Transpositionsplastik (VY), grossflächig, am Kopf
- 86.7A.6D ↔ Transpositionsplastik (VY), grossflächig, am Fuss
- 86.7A.6E ↔ Transpositionsplastik (VY), grossflächig, an anderer Lokalisation
- 86.7A.71 ↔ Insellappenplastik, kleinflächig, am Kopf
- 86.7A.7D ↔ Insellappenplastik, kleinflächig, am Fuss
- 86.7A.7E ↔ Insellappenplastik, kleinflächig, an anderer Lokalisation
- 86.7A.81 ↔ Insellappenplastik, grossflächig, am Kopf
- 86.7A.8D ↔ Insellappenplastik, grossflächig, am Fuss
- 86.7A.8E ↔ Insellappenplastik, grossflächig, an anderer Lokalisation
- 86.7A.91 ↔ Lokale Lappenplastik an Haut und Subkutangewebe, sonstige, am Kopf
- 86.7A.9D ↔ Lokale Lappenplastik an Haut und Subkutangewebe, sonstige, am Fuss
- 86.7A.9E ↔ Lokale Lappenplastik an Haut und Subkutangewebe, sonstige, an anderer Lokalisation
- 86.7B.11 ↔ Gestielte regionale Lappenplastik, am Kopf
- 86.7B.12 ↔ Gestielte regionale Lappenplastik, am Hals
- 86.7B.13 ↔ Gestielte regionale Lappenplastik, an Schulter und Axilla
- 86.7B.14 ↔ Gestielte regionale Lappenplastik, an Oberarm und Ellenbogen
- 86.7B.15 ↔ Gestielte regionale Lappenplastik, am Unterarm
- 86.7B.17 ↔ Gestielte regionale Lappenplastik, an Brustwand und Rücken
- 86.7B.18 ↔ Gestielte regionale Lappenplastik, an Bauchregion und Leiste
- 86.7B.1A ↔ Gestielte regionale Lappenplastik, am Gesäss
- 86.7B.1B ↔ Gestielte regionale Lappenplastik, an Oberschenkel und Knie
- 86.7B.1C ↔ Gestielte regionale Lappenplastik, am Unterschenkel
- 86.7B.1D ↔ Gestielte regionale Lappenplastik, am Fuss
- 86.7C.11 ↔ Gestielte Fernlappenplastik, am Kopf
- 86.7C.12 ↔ Gestielte Fernlappenplastik, am Hals
- 86.7C.13 ↔ Gestielte Fernlappenplastik, an Schulter und Axilla
- 86.7C.14 ↔ Gestielte Fernlappenplastik, an Oberarm und Ellenbogen
- 86.7C.15 ↔ Gestielte Fernlappenplastik, am Unterarm
- 86.7C.17 ↔ Gestielte Fernlappenplastik, an Brustwand und Rücken
- 86.7C.18 ↔ Gestielte Fernlappenplastik, an Bauchregion und Leiste
- 86.7C.1A ↔ Gestielte Fernlappenplastik, am Gesäss
- 86.7C.1B ↔ Gestielte Fernlappenplastik, an Oberschenkel und Knie
- 86.7C.1C ↔ Gestielte Fernlappenplastik, am Unterschenkel
- 86.7C.1D ↔ Gestielte Fernlappenplastik, am Fuss
- 86.7D.11 ↔ Plastik mit freiem Lappen mit mikrovaskulärer Anastomosierung, am Kopf
- 86.7D.12 ↔ Plastik mit freiem Lappen mit mikrovaskulärer Anastomosierung, am Hals
- 86.7D.13 ↔ Plastik mit freiem Lappen mit mikrovaskulärer Anastomosierung, an Schulter und Axilla
- 86.7D.14 ↔ Plastik mit freiem Lappen mit mikrovaskulärer Anastomosierung, an Oberarm und Ellenbogen
- 86.7D.15 ↔ Plastik mit freiem Lappen mit mikrovaskulärer Anastomosierung, am Unterarm
- 86.7D.17 ↔ Plastik mit freiem Lappen mit mikrovaskulärer Anastomosierung, an Brustwand und Rücken
- 86.7D.18 ↔ Plastik mit freiem Lappen mit mikrovaskulärer Anastomosierung, an Bauchregion und Leiste
- 86.7D.1A ↔ Plastik mit freiem Lappen mit mikrovaskulärer Anastomosierung, am Gesäss
- 86.7D.1B ↔ Plastik mit freiem Lappen mit mikrovaskulärer Anastomosierung, an Oberschenkel und Knie
- 86.7D.1C ↔ Plastik mit freiem Lappen mit mikrovaskulärer Anastomosierung, am Unterschenkel
- 86.7D.1D ↔ Plastik mit freiem Lappen mit mikrovaskulärer Anastomosierung, am Fuss

Prozedur D24-8

- 30.4X.00 ↔ Radikale Laryngektomie, n.n.bez.
- 30.4X.10 ↔ Radikale Laryngektomie, mit Pharyngektomie, ohne Rekonstruktion
- 30.4X.11 ↔ Radikale Laryngektomie, mit Pharyngektomie, Rekonstruktion mit lokaler Schleimhaut
- 30.4X.12 ↔ Radikale Laryngektomie, mit Pharyngektomie, Rekonstruktion mit nicht vaskularisiertem Transplantat
- 30.4X.13 ↔ Radikale Laryngektomie, mit Pharyngektomie, Rekonstruktion mit gestieltem regionalen Lappen
- 30.4X.14 ↔ Radikale Laryngektomie, mit Pharyngektomie, Rekonstruktion mit gestieltem Lappen
- 30.4X.15 ↔ Radikale Laryngektomie, mit Pharyngektomie, Rekonstruktion mit freiem mikrovaskulär-anastomosierten Transplantat
- 30.4X.16 ↔ Radikale Laryngektomie, mit Pharyngektomie, Rekonstruktion mit freiem Darmtransplantat
- 30.4X.17 ↔ Radikale Laryngektomie, mit Pharyngektomie, Rekonstruktion mit Magenhochzug
- 30.4X.19 ↔ Radikale Laryngektomie, mit Pharyngektomie, sonstige Rekonstruktion
- 30.4X.20 ↔ Radikale Laryngektomie, mit Pharyngektomie und Schilddrüsenresektion, ohne Rekonstruktion

- | | |
|---|---|
| 30.4X.21 ↔ Radikale Laryngektomie, mit Pharyngektomie und Schilddrüsenresektion, Rekonstruktion mit lokaler Schleimhaut | 30.4X.25 ↔ Radikale Laryngektomie, mit Pharyngektomie und Schilddrüsenresektion, Rekonstruktion mit freiem mikrovaskulär-anastomosierten Transplantat |
| 30.4X.22 ↔ Radikale Laryngektomie, mit Pharyngektomie und Schilddrüsenresektion, Rekonstruktion mit nicht vaskularisiertem Transplantat | 30.4X.26 ↔ Radikale Laryngektomie, mit Pharyngektomie und Schilddrüsenresektion, Rekonstruktion mit freiem Darmtransplantat |
| 30.4X.23 ↔ Radikale Laryngektomie, mit Pharyngektomie und Schilddrüsenresektion, Rekonstruktion mit gestieltem regionalen Lappen | 30.4X.27 ↔ Radikale Laryngektomie, mit Pharyngektomie und Schilddrüsenresektion, Rekonstruktion mit Magenhochzug |
| 30.4X.24 ↔ Radikale Laryngektomie, mit Pharyngektomie und Schilddrüsenresektion, Rekonstruktion mit gestieltem Lappen | 30.4X.29 ↔ Radikale Laryngektomie, mit Pharyngektomie und Schilddrüsenresektion, sonstige Rekonstruktion |
| | 30.4X.99 ↔ Radikale Laryngektomie, sonstige |

ADRG D25**Mässig komplexe Eingriffe an Kopf und Hals, Strahlentherapie mit operativem Eingriff oder äusserst schwere CC**

Mindestens eine Prozedur in Tabelle D25-1 oder Prozedur in Tabelle D25-2 und (mindestens eine Prozedur in Tabelle D25-3 oder PCCL > 3)

DRG D25A**Mässig komplexe Eingriffe an Kopf und Hals und äusserst schwere CC oder Strahlentherapie mit operativem Eingriff, oder bestimmtem Eingriff**

PCCL > 3 oder Prozedur in Tabelle D25-4 oder (Prozedur in Tabelle D25-2 und mindestens eine Prozedur in Tabelle D25-5)

DRG D25B**Mässig komplexe Eingriffe an Kopf und Hals****Prozedur D25-1**

- | | |
|---|--|
| 01.12.00 ↔ Offene Biopsie an den Hirnhäuten, n.n.bez. | 01.24.37 ↔ Zugang zur Schädelbasis, translabyrinthär |
| 01.12.10 ↔ Stereotaktische offene Biopsie an den Hirnhäuten | 01.24.38 ↔ Zugang zur Schädelbasis, transpyramidal |
| 01.12.99 ↔ Offene Biopsie an den Hirnhäuten, sonstige | 01.24.39 ↔ Zugang zur Schädelbasis, sonstige |
| 01.14.00 ↔ Offene Biopsie am Gehirn, n.n.bez. | 01.24.3A ↔ Zugang zur Schädelbasis, transkondylär |
| 01.14.10 ↔ Stereotaktische offene Biopsie am Gehirn | 01.24.3B ↔ Zugang zur Schädelbasis, transorbital |
| 01.14.99 ↔ Offene Biopsie am Gehirn, sonstige | 01.24.3C ↔ Zugang zur Schädelbasis, mit Le-Fort-I-Osteotomie |
| 01.15 ↔ Biopsie am Schädel | 01.24.3D ↔ Zugang zur Schädelbasis, transnasal-transcribiform |
| 01.21 ↔ Inzision und Drainage an den kranialen Sinus | 01.24.3E ↔ Zugang zur Schädelbasis, transnasal-transclival |
| 01.24.00 ↔ Sonstige Kraniotomie, n.n.bez. | 01.24.3F ↔ Zugang zur Schädelbasis, transoral-transclival |
| 01.24.10 ↔ Sonstige Kraniotomie mit Dekompression | 01.24.3G ↔ Zugang zur Schädelbasis, transnasal-transpterygoidal |
| 01.24.11 ↔ Sonstige Kraniotomie zur Entleerung eines epiduralen Hämatoms | 01.24.99 ↔ Sonstige Kraniotomie, sonstige |
| 01.24.12 ↔ Sonstige Kraniotomie zur Entleerung eines epiduralen Empyems | 01.25.00 ↔ Sonstige Kraniektomie, n.n.bez. |
| 01.24.13 ↔ Sonstige Kraniotomie, Einlegen von alloplastischem Material oder Medikamententrägers in den Schädelknochen oder Epiduralraum | 01.25.10 ↔ Sonstige Kraniektomie mit Dekompression |
| 01.24.14 ↔ Sonstige Kraniotomie, Entfernung von alloplastischem Material oder Medikamententrägers aus Schädelknochen oder Epiduralraum | 01.25.11 ↔ Sonstige Kraniektomie zur Entleerung eines epiduralen Hämatoms |
| 01.24.15 ↔ Sonstige Kraniotomie, Entfernung eines Fremdkörpers aus Schädelknochen oder Epiduralraum | 01.25.12 ↔ Sonstige Kraniektomie zur Entleerung eines epiduralen Empyems |
| 01.24.16 ↔ Sonstige Kraniotomie, sonstige Drainage epiduraler Flüssigkeit oder aus sonstigen Gründen | 01.25.13 ↔ Sonstige Kraniektomie zur Entfernung eines Fremdkörpers aus Schädelknochen oder Epiduralraum |
| 01.24.20 ↔ Kraniotomie der Kalotte als Zugang, n.n.bez. | 01.25.14 ↔ Sonstige Kraniektomie mit Einlegen von alloplastischem Material oder eines Medikamententrägers in den Schädelknochen oder Epiduralraum |
| 01.24.21 ↔ Bohrlochtrepanation der Kalotte als Zugang | 01.25.19 ↔ Sonstige Kraniektomie zur Drainage epiduraler Flüssigkeit oder aus sonstigen Gründen |
| 01.24.22 ↔ Stereotaktisch geführte Schädelöffnung über die Kalotte als Zugang | 01.25.20 ↔ Sonstige Kraniektomie, Rekraniektomie mit Einbringen einer Drainage |
| 01.24.29 ↔ Kraniotomie der Kalotte als Zugang, sonstige | 01.25.21 ↔ Sonstige Kraniektomie, Rekraniektomie zur Entfernung von alloplastischem Material oder eines Medikamententrägers aus dem Schädelknochen oder Epiduralraum |
| 01.24.30 ↔ Zugang zur Schädelbasis, n.n.bez. | 01.25.99 ↔ Sonstige Kraniektomie, sonstige |
| 01.24.31 ↔ Zugang zur Schädelbasis, transoral | 01.26 ↔ Einsetzen und Ersetzen eines Katheters in die Schädelhöhle oder Hirngewebe |
| 01.24.32 ↔ Zugang zur Schädelbasis, transoral mit Spaltung des weichen Gaumens | 01.28 ↔ Einsetzen von intrakraniellen Katheter(n) via Bohrloch(löcher) |
| 01.24.33 ↔ Zugang zur Schädelbasis, transoral mit Spaltung des weichen sowie harten Gaumens | 01.29.00 ↔ Revision ohne Ersatz von Katheter(n) aus Schädelhöhle oder Hirngewebe, n.n.bez. |
| 01.24.34 ↔ Zugang zur Schädelbasis, transsphenoidal | |
| 01.24.35 ↔ Zugang zur Schädelbasis, transethmoidal | |
| 01.24.36 ↔ Zugang zur Schädelbasis, transmastoidal | |

01.29.10 ↔ Stereotaktische Revision ohne Ersatz von intrazerebralen Kathetern zur intraventrikulären Infusion	01.59.29 ↔ Sonstige Destruktion von Läsion oder Gewebe am Gehirn, sonstige
01.29.99 ↔ Revision ohne Ersatz von Katheter(n) aus Schädelhöhle oder Hirngewebe, sonstige	01.59.99 ↔ Sonstige Exzision oder Destruktion von Läsion oder Gewebe am Gehirn, sonstige
01.31.00 ↔ Inzision an den Hirnhäuten, n.n.bez.	01.6X.10 ↔ Exzision und Destruktion von Tumorgewebe an der Schädelbasis
01.31.10 ↔ Inzision an den Hirnhäuten zur Entleerung eines subduralen Hämatoms (Hygroms)	01.6X.11 ↔ Exzision und Destruktion von Tumorgewebe an der Kalotte
01.31.11 ↔ Inzision an den Hirnhäuten zur Entleerung eines subduralen Empyems	01.6X.20 ↔ Exzision und Destruktion vom sonstigem erkrankten Gewebe an der Schädelbasis
01.31.20 ↔ Inzision an den Hirnhäuten zur Drainage von subduraler und subarachnoidaler Flüssigkeit	01.6X.21 ↔ Exzision und Destruktion von sonstigem erkrankten Gewebe an der Kalotte
01.31.99 ↔ Inzision an den Hirnhäuten, sonstige	01.6X.22 ↔ Exzision und Destruktion von sonstigem erkrankten Gewebe an der Kalotte mit Hirnhäuten
01.39.00 ↔ Sonstige Inzision am Gehirn, n.n.bez.	02.01 ↔ Eröffnen einer Schädelnaht
01.39.10 ↔ Sonstige Inzision am Gehirn zur Entleerung eines intrazerebralen Hämatoms	02.02 ↔ Elevation von Frakturfragmenten vom Schädel
01.39.11 ↔ Sonstige Inzision am Gehirn zur Entleerung eines intrazerebralen Abszesses	02.03 ↔ Bildung eines Schädelknochenlappens
01.39.19 ↔ Sonstige Inzision am Gehirn, Entleerung von sonstiger intrazerebraler Flüssigkeit	02.04.00 ↔ Knochentransplantation an den Schädel, n.n.bez.
01.39.20 ↔ Sonstige Inzision am Gehirn, Stereotaktische Entleerung eines intrakraniellen Hämatoms	02.04.10 ↔ Knochentransplantation an den Schädel, Schädeldach
01.39.21 ↔ Sonstige Inzision am Gehirn, Stereotaktische Entleerung eines intrakraniellen Abszesses	02.04.99 ↔ Knochentransplantation an den Schädel, sonstige
01.39.29 ↔ Sonstige Inzision am Gehirn, Stereotaktische Entleerung sonstiger intrakranieller Flüssigkeit	02.05.00 ↔ Einsetzen einer Schädelknochenplatte, n.n.bez.
01.39.30 ↔ Sonstige Inzision am Gehirn, Entfernung eines intrazerebralen Fremdkörpers	02.05.10 ↔ Einsetzen eines CAD-Implantats an Hirnschädel ohne Beteiligung des Gesichtsschädels, einfacher Defekt
01.39.40 ↔ Anlegen einer externen Drainage am Liquorsystem (z.B. ventrikulär, zisternal, subdural)	02.05.11 ↔ Einsetzen eines CAD-Implantats an Hirnschädel ohne Beteiligung des Gesichtsschädels, grosser oder komplexer Defekt
01.39.41 ↔ Anlegen eines Reservoirs am Liquorsystem (z.B. ventrikulär, zisternal, subdural)	02.05.20 ↔ Einsetzen eines CAD-Implantats an Hirnschädel mit Beteiligung von Orbita, Temporalregion oder frontalem Sinus, bis zu 2 Regionen
01.39.42 ↔ Entfernen eines Reservoirs am Liquorsystem (z.B. ventrikulär, zisternal, subdural)	02.05.30 ↔ Einsetzen eines CAD-Implantats an Hirnschädel mit Beteiligung multipler Regionen des Gesichtsschädels, ab 3 Regionen
01.39.50 ↔ Entfernung eines intrakraniellen Implantats	02.05.41 ↔ Wiedereinsetzen einer autologen Schädelknochenplatte
01.39.99 ↔ Sonstige Inzision am Gehirn, sonstige	02.05.99 ↔ Einsetzen einer Schädelknochenplatte, sonstige
01.41 ↔ Operationen am Thalamus	02.06.00 ↔ Sonstige Osteoplastik am Schädel, n.n.bez.
01.42 ↔ Operationen am Globus pallidum	02.06.10 ↔ Frontoorbitale Kranioplastik zur Verlagerung
01.51.00 ↔ Exzision von Läsion oder Gewebe an den Hirnhäuten, n.n.bez.	02.06.20 ↔ Rekonstruktion des Hirnschädels ohne Beteiligung des Gesichtsschädels, mit einfachem Implantat (Knochenzement, alloplastisches Material)
01.51.10 ↔ Exzision von Tumorgewebe an den Hirnhäuten mit Präparation von infiltriertem Nachbargewebe	02.06.30 ↔ Rekonstruktion von Hirn- und Gesichtsschädel, mit einfachem Implantat (Knochenzement, alloplastisches Material)
01.51.99 ↔ Exzision von Läsion oder Gewebe an den Hirnhäuten, sonstige	02.06.99 ↔ Sonstige Osteoplastik am Schädel, sonstige
01.52.00 ↔ Hemisphärektomie, n.n.bez.	02.07 ↔ Entfernen einer Schädelknochenplatte
01.52.10 ↔ Hemisphärektomie, hirneigenes intrazerebrales Tumorgewebe	02.11 ↔ Einfache Naht an der Dura mater des Gehirns
01.52.11 ↔ Hemisphärektomie, nicht hirneigenes intrazerebrales Tumorgewebe	02.12.00 ↔ Sonstige Rekonstruktion an den Hirnhäuten, n.n.bez.
01.52.99 ↔ Hemisphärektomie, sonstige	02.12.10 ↔ Sonstige Rekonstruktion an den Hirnhäuten ohne Kranioplastik
01.53.00 ↔ Lobektomie am Gehirn, n.n.bez.	02.12.20 ↔ Sonstige Rekonstruktion an den Hirnhäuten mit Kranioplastik
01.53.10 ↔ Lobektomie am Gehirn, hirneigenes intrazerebrales Tumorgewebe	02.12.21 ↔ Sonstige Duraplastik mit Kranioplastik an der Konvexität
01.53.11 ↔ Lobektomie am Gehirn, nicht hirneigenes intrazerebrales Tumorgewebe	02.12.22 ↔ Sonstige Duraplastik mit Kranioplastik am kraniozervikalen Übergang
01.53.99 ↔ Lobektomie am Gehirn, sonstige	02.12.31 ↔ Duraplastik an der Frontobasis mit gestieltem Lappen
01.59.00 ↔ Sonstige Exzision oder Destruktion von Läsion oder Gewebe am Gehirn, n.n.bez.	02.12.99 ↔ Sonstige Rekonstruktion an den Hirnhäuten, sonstige
01.59.10 ↔ Sonstige Exzision von hirneigenem intrazerebralen Tumorgewebe am Gehirn	02.13 ↔ Ligatur eines Gefässes der Hirnhäute
01.59.11 ↔ Sonstige Exzision von nicht hirneigenem intrazerebralen Tumorgewebe am Gehirn	02.14 ↔ Exzision am Plexus chorioideus
01.59.12 ↔ Sonstige Exzision von Läsion oder Gewebe am Gehirn, Débridement einer Kontusion am Gehirn	02.2 ↔ Ventrikulostomie
01.59.19 ↔ Sonstige Exzision von Läsion oder Gewebe am Gehirn, sonstige	02.31 ↔ Ventrikelschunt zu Strukturen in Kopf und Hals
01.59.20 ↔ Sonstige Destruktion von hirneigenem intrazerebralen Tumorgewebe am Gehirn	02.32 ↔ Ventrikelschunt zum Kreislaufsystem
01.59.21 ↔ Sonstige Destruktion von nicht hirneigenem intrazerebralen Tumorgewebe am Gehirn	02.33 ↔ Ventrikelschunt zur Thoraxhöhle
	02.34 ↔ Ventrikelschunt zu Bauchhöhle und Bauchorganen
	02.35 ↔ Ventrikelschunt zum Harnwegssystem
	02.39 ↔ Sonstige Operationen zum Einrichten einer Ventrikeldrainage

02.41.00 ↔	Spülung und Exploration eines Ventrikelshunts, n.n.bez.	04.01.10 ↔	Exzision eines Akustikusneurinoms durch Kraniotomie
02.41.10 ↔	Spülung und Exploration eines Ventrikelshunts, zentraler Teil	04.01.11 ↔	Exzision eines Akustikusneurinoms, translabyrinthärer Zugang
02.41.20 ↔	Spülung und Exploration eines Ventrikelshunts, peripherer Teil	04.01.99 ↔	Exzision eines Akustikusneurinoms, sonstige
02.41.99 ↔	Spülung und Exploration eines Ventrikelshunts, sonstige	07.62 ↔	Partielle Exzision an der Hypophyse, transsphenoidaler Zugang
02.42.00 ↔	Ersetzen eines Ventrikelshunts, n.n.bez.	07.65 ↔	Totale Exzision der Hypophyse, transsphenoidaler Zugang
02.42.10 ↔	Ersetzen eines Ventrikelshunts, zentraler Teil	16.51.00 ↔	Exenteration der Orbita mit Entfernen benachbarter Strukturen, n.n.bez.
02.42.20 ↔	Ersetzen eines Ventrikelshunts, peripherer Teil	16.51.10 ↔	Exenteration der Orbita mit Entfernen benachbarter Strukturen, mit Erhalt der Lidhaut
02.42.99 ↔	Ersetzen eines Ventrikelshunts, sonstige	16.51.11 ↔	Exenteration der Orbita mit Entfernen benachbarter Strukturen, ohne Erhalt der Lidhaut
02.43 ↔	Entfernen eines Ventrikelshunts	16.51.99 ↔	Exenteration der Orbita mit Entfernen benachbarter Strukturen, sonstige
02.91 ↔	Lösung von kortikalen Adhäsionen	16.52.00 ↔	Exenteration der Orbita mit therapeutischem Entfernen von Orbitaknochen, n.n.bez.
02.92 ↔	Plastische Rekonstruktion am Gehirn	16.52.10 ↔	Exenteration der Orbita mit therapeutischem Entfernen von Orbitaknochen, mit Erhalt der Lidhaut
02.93.30 ↔	Implantation oder Wechsel der Elektroden eines intrakraniellen Neurostimulators, n.n.bez.	16.52.11 ↔	Exenteration der Orbita mit therapeutischem Entfernen von Orbitaknochen, ohne Erhalt der Lidhaut
02.93.31 ↔	Implantation oder Wechsel von temporären Mikroelektroden zur monolokulären Ableitung und Stimulation	16.52.99 ↔	Exenteration der Orbita mit therapeutischem Entfernen von Orbitaknochen, sonstige
02.93.32 ↔	Implantation oder Wechsel von temporären Mikroelektroden zur multilokulären Ableitung und Stimulation	16.59.00 ↔	Sonstige Exenteration der Orbita, n.n.bez.
02.93.33 ↔	Implantation oder Wechsel von permanenten Mikroelektroden zur monolokulären Ableitung und Stimulation	16.59.10 ↔	Sonstige Exenteration der Orbita, mit Erhalt der Lidhaut
02.93.34 ↔	Implantation oder Wechsel von permanenten Mikroelektroden zur multilokulären Ableitung und Stimulation	16.59.11 ↔	Sonstige Exenteration der Orbita, ohne Erhalt der Lidhaut
02.93.39 ↔	Implantation oder Wechsel der Elektroden eines intrakraniellen Neurostimulators, sonstige	16.59.99 ↔	Sonstige Exenteration der Orbita, sonstige
02.93.40 ↔	Revision ohne Ersatz der Elektroden eines intrakraniellen Neurostimulators, n.n.bez.	22.79.00 ↔	Sonstige Rekonstruktion einer Nasennebenhöhle, n.n.bez.
02.93.41 ↔	Revision ohne Ersatz der Elektroden eines intrakraniellen Neurostimulators, stereotaktisch, permanentes Einzelelektrodensystem zur Dauerstimulation	22.79.10 ↔	Rekonstruktion des Stirnbeins
02.93.42 ↔	Revision ohne Ersatz der Elektroden eines intrakraniellen Neurostimulators, stereotaktisch, permanentes Mehrelektrodensystem zur Dauerstimulation	22.79.11 ↔	Rekonstruktion oder Kranielisation einer Stirnhöhlenwand
02.93.49 ↔	Revision ohne Ersatz der Elektroden eines intrakraniellen Neurostimulators, sonstige	22.79.19 ↔	Sonstige Rekonstruktion einer Nasennebenhöhle, sonstige
02.93.51 ↔	Entfernen der Elektroden eines intrakraniellen Neurostimulators	25.2X.00 ↔	Partielle Glossektomie, n.n.bez.
02.99.10 ↔	Stereotaktische Eingriffe am Liquorsystem	25.2X.09 ↔	Partielle Glossektomie, sonstige
02.99.11 ↔	Stereotaktische Implantation und Explantation von radioaktivem Material als selbstständiger Eingriff	25.2X.10 ↔	Partielle Glossektomie, transoraler Zugang, n.n.bez.
02.99.12 ↔	Stereotaktische Implantation von Gewebe an Schädel, Gehirn und Hirnhäuten	25.2X.11 ↔	Partielle Glossektomie, transoraler Zugang, ohne Rekonstruktion
02.99.13 ↔	Stereotaktische Instillation von Medikamenten als selbstständiger Eingriff	25.2X.12 ↔	Partielle Glossektomie, transoraler Zugang, Rekonstruktion mit lokaler Schleimhaut
02.99.14 ↔	Stereotaktische Implantation, Revision oder Wechsel von intrazerebralen Kathetern zur intraventrikulären Infusion	25.2X.13 ↔	Partielle Glossektomie, transoraler Zugang, Rekonstruktion mit myokutanem Lappen
02.99.20 ↔	Umwandlung eines Liquorshunts (oder Hirnwasserableitung) in eine Mehrfachableitung	25.2X.14 ↔	Partielle Glossektomie, transoraler Zugang, Rekonstruktion mit freiem mikrovaskulär-anastomosierten Transplantat
02.99.29 ↔	Sonstige Revision und Entfernung von Liquorableitungen	25.2X.19 ↔	Partielle Glossektomie, transoraler Zugang, mit sonstiger Rekonstruktion
02.99.30 ↔	Implantation oder Wechsel einer intrakraniellen Messsonde	25.2X.20 ↔	Partielle Glossektomie, transmandibulärer Zugang, n.n.bez.
02.99.31 ↔	Revision ohne Ersatz einer intrakraniellen Messsonde	25.2X.21 ↔	Partielle Glossektomie, transmandibulärer Zugang, ohne Rekonstruktion
02.99.40 ↔	Implantation oder Wechsel einer Neuroprothese	25.2X.22 ↔	Partielle Glossektomie, transmandibulärer Zugang, Rekonstruktion mit lokaler Schleimhaut
02.99.41 ↔	Revision ohne Ersatz einer Neuroprothese	25.2X.23 ↔	Partielle Glossektomie, transmandibulärer Zugang, Rekonstruktion mit myokutanem Lappen
02.99.50 ↔	Implantation und Entfernung eines Katheter-Ballon-Systems zur intrazerebralen Brachytherapie	25.2X.24 ↔	Partielle Glossektomie, transmandibulärer Zugang, Rekonstruktion mit freiem mikrovaskulär-anastomosierten Transplantat
02.99.90 ↔	Sonstige stereotaktische Operationen an Schädel, Gehirn und Hirnhäuten	25.2X.29 ↔	Partielle Glossektomie, transmandibulärer Zugang, mit sonstiger Rekonstruktion
04.01.00 ↔	Exzision eines Akustikusneurinoms, n.n.bez.	25.2X.30 ↔	Pelviglossektomie, transoraler Zugang, n.n.bez.
		25.2X.31 ↔	Pelviglossektomie, transoraler Zugang, ohne Rekonstruktion
		25.2X.32 ↔	Pelviglossektomie, transoraler Zugang, Rekonstruktion mit lokaler Schleimhaut

- 25.2X.33 ↔ Pelviglossektomie, transoraler Zugang, Rekonstruktion mit myokutanem Lappen
- 25.2X.34 ↔ Pelviglossektomie, transoraler Zugang, Rekonstruktion mit freiem mikrovaskulär-anastomosierten Transplantat
- 25.2X.39 ↔ Pelviglossektomie, transoraler Zugang, mit sonstiger Rekonstruktion
- 25.2X.40 ↔ Pelviglossektomie, transmandibulärer Zugang, n.n.bez.
- 25.2X.41 ↔ Pelviglossektomie, transmandibulärer Zugang, ohne Rekonstruktion
- 25.2X.42 ↔ Pelviglossektomie, transmandibulärer Zugang, Rekonstruktion mit lokaler Schleimhaut
- 25.2X.43 ↔ Pelviglossektomie, transmandibulärer Zugang, Rekonstruktion mit myokutanem Lappen
- 25.2X.44 ↔ Pelviglossektomie, transmandibulärer Zugang, Rekonstruktion mit freiem mikrovaskulär-anastomosierten Transplantat
- 25.2X.49 ↔ Pelviglossektomie, transmandibulärer Zugang, mit sonstiger Rekonstruktion
- 25.2X.50 ↔ Pelviglossomandibulektomie, n.n.bez.
- 25.2X.51 ↔ Pelviglossomandibulektomie, ohne Rekonstruktion
- 25.2X.52 ↔ Pelviglossomandibulektomie, Rekonstruktion mit lokaler Schleimhaut
- 25.2X.53 ↔ Pelviglossomandibulektomie, Rekonstruktion mit myokutanem Lappen
- 25.2X.54 ↔ Pelviglossomandibulektomie, Rekonstruktion mit freiem mikrovaskulär-anastomosierten Transplantat
- 25.2X.59 ↔ Pelviglossomandibulektomie, mit sonstiger Rekonstruktion
- 25.3X.00 ↔ Vollständige Glossektomie, n.n.bez.
- 25.3X.09 ↔ Vollständige Glossektomie, sonstige
- 25.3X.10 ↔ Vollständige Glossektomie, transoraler Zugang, n.n.bez.
- 25.3X.11 ↔ Vollständige Glossektomie, transoraler Zugang, ohne Rekonstruktion
- 25.3X.12 ↔ Vollständige Glossektomie, transoraler Zugang, Rekonstruktion mit lokaler Schleimhaut
- 25.3X.13 ↔ Vollständige Glossektomie, transoraler Zugang, Rekonstruktion mit myokutanem Lappen
- 25.3X.14 ↔ Vollständige Glossektomie, transoraler Zugang, Rekonstruktion mit freiem mikrovaskulär-anastomosierten Transplantat
- 25.3X.19 ↔ Vollständige Glossektomie, transoraler Zugang, mit sonstiger Rekonstruktion
- 25.3X.20 ↔ Vollständige Glossektomie, transmandibulärer Zugang, n.n.bez.
- 25.3X.21 ↔ Vollständige Glossektomie, transmandibulärer Zugang, ohne Rekonstruktion
- 25.3X.22 ↔ Vollständige Glossektomie, transmandibulärer Zugang, Rekonstruktion mit lokaler Schleimhaut
- 25.3X.23 ↔ Vollständige Glossektomie, transmandibulärer Zugang, Rekonstruktion mit myokutanem Lappen
- 25.3X.24 ↔ Vollständige Glossektomie, transmandibulärer Zugang, Rekonstruktion mit freiem mikrovaskulär-anastomosierten Transplantat
- 25.3X.29 ↔ Vollständige Glossektomie, transmandibulärer Zugang, mit sonstiger Rekonstruktion
- 25.3X.30 ↔ Vollständige Pelviglossektomie, transoraler Zugang, n.n.bez.
- 25.3X.31 ↔ Vollständige Pelviglossektomie, transoraler Zugang, ohne Rekonstruktion
- 25.3X.32 ↔ Vollständige Pelviglossektomie, transoraler Zugang, Rekonstruktion mit lokaler Schleimhaut
- 25.3X.33 ↔ Vollständige Pelviglossektomie, transoraler Zugang, Rekonstruktion mit myokutanem Lappen
- 25.3X.34 ↔ Vollständige Pelviglossektomie, transoraler Zugang, Rekonstruktion mit freiem mikrovaskulär-anastomosierten Transplantat
- 25.3X.39 ↔ Vollständige Pelviglossektomie, transoraler Zugang, mit sonstiger Rekonstruktion
- 25.3X.40 ↔ Vollständige Pelviglossektomie, transmandibulärer Zugang, n.n.bez.
- 25.3X.41 ↔ Vollständige Pelviglossektomie, transmandibulärer Zugang, ohne Rekonstruktion
- 25.3X.42 ↔ Vollständige Pelviglossektomie, transmandibulärer Zugang, Rekonstruktion mit lokaler Schleimhaut
- 25.3X.43 ↔ Vollständige Pelviglossektomie, transmandibulärer Zugang, Rekonstruktion mit myokutanem Lappen
- 25.3X.44 ↔ Vollständige Pelviglossektomie, transmandibulärer Zugang, Rekonstruktion mit freiem mikrovaskulär-anastomosierten Transplantat
- 25.3X.49 ↔ Vollständige Pelviglossektomie, transmandibulärer Zugang, mit sonstiger Rekonstruktion
- 25.3X.50 ↔ Vollständige Pelviglossomandibulektomie, n.n.bez.
- 25.3X.51 ↔ Vollständige Pelviglossomandibulektomie, ohne Rekonstruktion
- 25.3X.52 ↔ Vollständige Pelviglossomandibulektomie, Rekonstruktion mit lokaler Schleimhaut
- 25.3X.53 ↔ Vollständige Pelviglossomandibulektomie, Rekonstruktion mit myokutanem Lappen
- 25.3X.54 ↔ Vollständige Pelviglossomandibulektomie, Rekonstruktion mit freiem mikrovaskulär-anastomosierten Transplantat
- 25.3X.59 ↔ Vollständige Pelviglossomandibulektomie, mit sonstiger Rekonstruktion
- 25.4X.00 ↔ Radikale Glossektomie, n.n.bez.
- 25.4X.10 ↔ Radikale Glossektomie, transoraler Zugang, n.n.bez.
- 25.4X.11 ↔ Radikale Glossektomie, transoraler Zugang, ohne Rekonstruktion
- 25.4X.12 ↔ Radikale Glossektomie, transoraler Zugang, Rekonstruktion mit lokaler Schleimhaut
- 25.4X.13 ↔ Radikale Glossektomie, transoraler Zugang, Rekonstruktion mit myokutanem Lappen
- 25.4X.14 ↔ Radikale Glossektomie, transoraler Zugang, Rekonstruktion mit freiem mikrovaskulär-anastomosierten Transplantat
- 25.4X.19 ↔ Radikale Glossektomie, transoraler Zugang, mit sonstiger Rekonstruktion
- 25.4X.20 ↔ Radikale Glossektomie, transmandibulärer Zugang, n.n.bez.
- 25.4X.21 ↔ Radikale Glossektomie, transmandibulärer Zugang, ohne Rekonstruktion
- 25.4X.22 ↔ Radikale Glossektomie, transmandibulärer Zugang, Rekonstruktion mit lokaler Schleimhaut
- 25.4X.23 ↔ Radikale Glossektomie, transmandibulärer Zugang, Rekonstruktion mit myokutanem Lappen
- 25.4X.24 ↔ Radikale Glossektomie, transmandibulärer Zugang, Rekonstruktion mit freiem mikrovaskulär-anastomosierten Transplantat
- 25.4X.29 ↔ Radikale Glossektomie, transmandibulärer Zugang, mit sonstiger Rekonstruktion
- 25.4X.30 ↔ Radikale Pelviglossektomie, transoraler Zugang, n.n.bez.
- 25.4X.31 ↔ Radikale Pelviglossektomie, transoraler Zugang, ohne Rekonstruktion
- 25.4X.32 ↔ Radikale Pelviglossektomie, transoraler Zugang, Rekonstruktion mit lokaler Schleimhaut
- 25.4X.33 ↔ Radikale Pelviglossektomie, transoraler Zugang, Rekonstruktion mit myokutanem Lappen
- 25.4X.34 ↔ Radikale Pelviglossektomie, transoraler Zugang, Rekonstruktion mit freiem mikrovaskulär-anastomosierten Transplantat
- 25.4X.39 ↔ Radikale Pelviglossektomie, transoraler Zugang, mit sonstiger Rekonstruktion
- 25.4X.40 ↔ Radikale Pelviglossektomie, transmandibulärer Zugang, n.n.bez.
- 25.4X.41 ↔ Radikale Pelviglossektomie, transmandibulärer Zugang, ohne Rekonstruktion
- 25.4X.42 ↔ Radikale Pelviglossektomie, transmandibulärer Zugang, Rekonstruktion mit lokaler Schleimhaut

25.4X.43 ↔ Radikale Pelviglossektomie, transmandibulärer Zugang, Rekonstruktion mit myokutanem Lappen	29.4X.12 ↔ Plastische Rekonstruktion am Pharynx, mit mikrovaskulär anastomosiertem Transplantat, Darmtransplantat oder Magenhochzug
25.4X.44 ↔ Radikale Pelviglossektomie, transmandibulärer Zugang, Rekonstruktion mit freiem mikrovaskulär-anastomosiertem Transplantat	29.4X.99 ↔ Plastische Rekonstruktion am Pharynx, sonstige
25.4X.49 ↔ Radikale Pelviglossektomie, transmandibulärer Zugang, mit sonstiger Rekonstruktion	30.1X.00 ↔ Hemilaryngektomie, n.n.bez.
25.4X.50 ↔ Radikale Pelviglossomandibulektomie, n.n.bez.	30.1X.10 ↔ Hemilaryngektomie, supraglottisch horizontal
25.4X.51 ↔ Radikale Pelviglossomandibulektomie, ohne Rekonstruktion	30.1X.11 ↔ Hemilaryngektomie, supraglottisch mit Zungengrundresektion
25.4X.52 ↔ Radikale Pelviglossomandibulektomie, Rekonstruktion mit lokaler Schleimhaut	30.1X.99 ↔ Hemilaryngektomie, sonstige
25.4X.53 ↔ Radikale Pelviglossomandibulektomie, Rekonstruktion mit myokutanem Lappen	31.61 ↔ Naht einer Rissverletzung am Larynx
25.4X.54 ↔ Radikale Pelviglossomandibulektomie, Rekonstruktion mit freiem mikrovaskulär-anastomosiertem Transplantat	31.62 ↔ Verschluss einer Larynxfistel
25.4X.59 ↔ Radikale Pelviglossomandibulektomie, mit sonstiger Rekonstruktion	31.63 ↔ Revision einer Laryngostomie
25.4X.99 ↔ Radikale Glossektomie, sonstige	31.64 ↔ Versorgung einer Larynxfraktur
25.59.11 ↔ Reduktionsplastik der Zunge	31.71 ↔ Naht einer Rissverletzung an der Trachea
27.32.00 ↔ Ausgedehnte Exzision oder Destruktion von Läsion oder Gewebe am knöchernen Gaumen, n.n.bez.	31.73 ↔ Verschluss einer anderen trachealen Fistel
27.32.10 ↔ Totale transorale Exstirpation von Läsion oder Gewebe am knöchernen Gaumen	38.01 ↔ Inzision von intrakraniellen Gefässen
27.32.11 ↔ Radikale transmandibuläre Exzision [En-bloc-Resektion] von Läsion oder Gewebe am knöchernen Gaumen	38.31 ↔ Resektion von intrakraniellen Gefässen mit Anastomose
27.32.12 ↔ Radikale transfazial Exzision [En-bloc-Resektion] von Läsion oder Gewebe am knöchernen Gaumen	38.61 ↔ Sonstige Exzision von intrakraniellen Gefässen
27.32.99 ↔ Ausgedehnte Exzision oder Destruktion von Läsion oder Gewebe am knöchernen Gaumen, sonstige	38.81 ↔ Sonstiger chirurgischer Verschluss von intrakraniellen Gefässen
27.56.10 ↔ Kleinflächiges Spalthauttransplantat an Lippe und Mund	76.01 ↔ Sequestrektomie an Gesichtsschädelknochen
27.56.20 ↔ Grossflächiges Spalthauttransplantat an Lippe und Mund	76.31.00 ↔ Partielle Mandibulektomie, n.n.bez.
27.56.30 ↔ Kleinflächige heterologe Hauttransplantation an die Lippe	76.31.10 ↔ Partielle Mandibulektomie ohne Rekonstruktion
27.56.40 ↔ Grossflächig heterologe Hauttransplantation an die Lippe	76.31.20 ↔ Partielle Mandibulektomie, Rekonstruktion mit mikrovaskulär-anastomosiertem Transplantat
27.56.50 ↔ Kleinflächige homologe Hauttransplantation an die Lippe	76.31.21 ↔ Partielle Mandibulektomie, mit Kontinuitätsdurchtrennung und alloplastischer Rekonstruktion
27.56.60 ↔ Grossflächig homologe Hauttransplantation an die Lippe	76.31.29 ↔ Partielle Mandibulektomie mit sonstiger Rekonstruktion
27.56.99 ↔ Sonstiges Hauttransplantat an Lippe und Mund, sonstige	76.31.99 ↔ Partielle Mandibulektomie, sonstige
27.57.10 ↔ Anbringen eines freien mikrovaskulär-anastomosierten Transplantats an Lippe und Mund	76.39.00 ↔ Partielle Ostektomie an anderen Gesichtsschädelknochen, n.n.bez.
27.57.11 ↔ Anbringen eines gestielten Fernlappens an Lippe und Mund	76.39.10 ↔ Partielle Ostektomie an anderen Gesichtsschädelknochen, Rekonstruktion mit mikrovaskulär-anastomosiertem Transplantat
27.57.99 ↔ Anbringen eines gestielten oder freien Lappens an Lippe und Mund, sonstige	76.39.11 ↔ Partielle Ostektomie an anderen Gesichtsschädelknochen, Rekonstruktion von Weich- und Hartgewebe
27.59.40 ↔ Sonstige plastische Rekonstruktion an Lippe und Mund mit freiem mikrovaskulär-anastomosiertem Transplantat	76.39.19 ↔ Partielle Ostektomie an anderen Gesichtsschädelknochen, sonstige Rekonstruktion
29.33.00 ↔ (Partielle) Pharyngektomie, n.n.bez.	76.39.99 ↔ Partielle Ostektomie an anderen Gesichtsschädelknochen, sonstige
29.33.10 ↔ Partielle Pharyngektomie, ohne Rekonstruktion	76.41.00 ↔ Totale Mandibulektomie mit gleichzeitiger Rekonstruktion, n.n.bez.
29.33.11 ↔ Partielle Pharyngektomie, Rekonstruktion mit gestieltem regionalen oder Fernlappen	76.41.10 ↔ Totale Mandibulektomie mit gleichzeitiger Rekonstruktion, Rekonstruktion mit mikrovaskulär-anastomosiertem Transplantat
29.33.12 ↔ Partielle Pharyngektomie, Rekonstruktion mit freiem mikrovaskulär-anastomosiertem Transplantat	76.41.99 ↔ Totale Mandibulektomie mit gleichzeitiger Rekonstruktion, sonstige
29.33.20 ↔ Totale Pharyngektomie, Rekonstruktion mit gestieltem regionalen oder Fernlappen	76.42 ↔ Sonstige totale Mandibulektomie
29.33.21 ↔ Totale Pharyngektomie, Rekonstruktion mit freiem mikrovaskulär-anastomosiertem Transplantat, freiem Darmtransplantat oder Magenhochzug	76.43.00 ↔ Sonstige Rekonstruktion der Mandibula, n.n.bez.
29.33.99 ↔ (Partielle) Pharyngektomie, sonstige	76.43.10 ↔ Sonstige Rekonstruktion der Mandibula mit mikrovaskulär-anastomosiertem Transplantat
29.4X.10 ↔ Plastische Rekonstruktion am Pharynx, mit lokaler Schleimhaut oder freiem Hautlappen	76.43.11 ↔ Einsetzen eines CAD-Implantats an Mandibula, zur plastischen Rekonstruktion eines einfachen Defekts
29.4X.11 ↔ Plastische Rekonstruktion am Pharynx, mit gestieltem myokutanen Lappen	76.43.12 ↔ Einsetzen eines CAD-Implantats an Mandibula, zur plastischen Rekonstruktion eines grossen oder komplexen Defekts
	76.43.99 ↔ Sonstige Rekonstruktion der Mandibula, sonstige
	76.44.00 ↔ Totale Ostektomie an anderen Gesichtsschädelknochen mit gleichzeitiger Rekonstruktion, n.n.bez.
	76.44.10 ↔ Totale Ostektomie an anderen Gesichtsschädelknochen, Rekonstruktion mit mikrovaskulär-anastomosiertem Transplantat
	76.44.11 ↔ Totale Ostektomie an anderen Gesichtsschädelknochen, Rekonstruktion mit nicht vaskularisiertem Transplantat

76.44.19 ↔	Totale Ostektomie an anderen Gesichtsschädelknochen mit sonstiger Rekonstruktion	76.69.90 ↔	Sonstige Osteotomie zur Verlagerung des Mittelgesichts
76.44.99 ↔	Totale Ostektomie an anderen Gesichtsschädelknochen mit gleichzeitiger Rekonstruktion, sonstige	76.91.00 ↔	Knochentransplantat an Gesichtsschädelknochen, n.n.bez.
76.45 ↔	Sonstige totale Ostektomie an anderen Gesichtsschädelknochen	76.91.10 ↔	Transplantat an Gesichtsschädelknochen
76.46.00 ↔	Sonstige Rekonstruktion an anderen Gesichtsschädelknochen, n.n.bez.	76.91.11 ↔	Knochentransplantat an Gesichtsschädelknochen, gefässgestielt
76.46.10 ↔	Sonstige Rekonstruktion an anderen Gesichtsschädelknochen mit mikrovaskulär-anastomosiertem Transplantat	76.91.99 ↔	Knochentransplantat an Gesichtsschädelknochen, sonstige
76.46.99 ↔	Sonstige Rekonstruktion an anderen Gesichtsschädelknochen, sonstige	76.92.20 ↔	Einsetzen von CAD-Implantat an Gesichtsschädel ohne Beteiligung des Hirnschädels, bis zu 2 Regionen
76.5X.00 ↔	Temporomandibuläre Arthroplastik, n.n.bez.	76.92.21 ↔	Einsetzen von CAD-Implantat an Gesichtsschädel ohne Beteiligung des Hirnschädels, ab 3 Regionen
76.5X.10 ↔	Kondylektomie am Kiefergelenk mit Rekonstruktion	76.92.30 ↔	Einsetzen eines CAD-Implantats an Maxilla, zur plastischen Rekonstruktion eines einfachen Defekts
76.5X.19 ↔	Sonstige Kondylektomie am Kiefergelenk	76.92.31 ↔	Einsetzen eines CAD-Implantats an Maxilla, zur plastischen Rekonstruktion eines grossen oder komplexen Defekts
76.5X.20 ↔	Diskoplastik am Kiefergelenk mit Rekonstruktion	86.7A.21 ↔	Dehnungsplastik, grossflächig, am Kopf
76.5X.29 ↔	Sonstige Diskoplastik am Kiefergelenk	86.7A.2D ↔	Dehnungsplastik, grossflächig, am Fuss
76.5X.30 ↔	Exstirpation des Discus articularis am Kiefergelenk mit Rekonstruktion	86.7A.2E ↔	Dehnungsplastik, grossflächig, an anderer Lokalisation
76.5X.39 ↔	Sonstige Exstirpation des Discus articularis am Kiefergelenk	86.7A.31 ↔	Verschiebe-Rotationsplastik, kleinflächig, am Kopf
76.5X.40 ↔	Resektion am Tuberculum articulare des Kiefergelenks	86.7A.3D ↔	Verschiebe-Rotationsplastik, kleinflächig, am Fuss
76.5X.41 ↔	Plastische Rekonstruktion am Kiefergelenk	86.7A.3E ↔	Verschiebe-Rotationsplastik, kleinflächig, an anderer Lokalisation
76.5X.42 ↔	Gelenkstabilisierung (bewegungseinschränkend) des Kiefergelenks	86.7A.41 ↔	Verschiebe-Rotationsplastik, grossflächig, am Kopf
76.5X.50 ↔	Arthroskopische Entfernung eines freien Gelenkkörpers am Kiefergelenk	86.7A.4D ↔	Verschiebe-Rotationsplastik, grossflächig, am Fuss
76.5X.59 ↔	Sonstige Entfernung eines freien Gelenkkörpers am Kiefergelenk	86.7A.4E ↔	Verschiebe-Rotationsplastik, grossflächig, an anderer Lokalisation
76.5X.60 ↔	Implantation einer Endoprothese am Kiefergelenk	86.7A.51 ↔	Transpositionsplastik (VY), kleinflächig, am Kopf
76.5X.61 ↔	Wechsel einer Endoprothese am Kiefergelenk	86.7A.5D ↔	Transpositionsplastik (VY), kleinflächig, am Fuss
76.5X.90 ↔	Sonstige temporomandibuläre Arthroplastik oder Diskoplastik am Kiefergelenk	86.7A.5E ↔	Transpositionsplastik (VY), kleinflächig, an anderer Lokalisation
76.5X.99 ↔	Temporomandibuläre Arthroplastik, sonstige	86.7A.61 ↔	Transpositionsplastik (VY), grossflächig, am Kopf
76.63.00 ↔	Osteoplastik [Osteotomie] am Corpus mandibulae, n.n.bez.	86.7A.6D ↔	Transpositionsplastik (VY), grossflächig, am Fuss
76.63.10 ↔	Osteoplastik [Osteotomie] im seitlichen Alveolarkambereich oder mit frontaler Kontinuitätsdurchtrennung der Mandibula ohne Distraction	86.7A.6E ↔	Transpositionsplastik (VY), grossflächig, an anderer Lokalisation
76.63.11 ↔	Osteoplastik [Osteotomie] im frontalen Alveolarkambereich oder mit Kontinuitätsdurchtrennung am horizontalen Mandibulaast ohne Distraction	86.7A.71 ↔	Insellappenplastik, kleinflächig, am Kopf
76.63.12 ↔	Osteoplastik [Osteotomie] zur Kinnverlagerung ohne Distraction	86.7A.7D ↔	Insellappenplastik, kleinflächig, am Fuss
76.63.20 ↔	Verlagerung des Alveolarfortsatzes durch horizontale Distraction nach Osteotomie	86.7A.7E ↔	Insellappenplastik, kleinflächig, an anderer Lokalisation
76.63.21 ↔	Verlagerung der Mandibula durch Distraction nach Osteotomie im horizontalen Mandibulaast	86.7A.81 ↔	Insellappenplastik, grossflächig, am Kopf
76.63.99 ↔	Osteoplastik [Osteotomie] am Corpus mandibulae, sonstige	86.7A.8D ↔	Insellappenplastik, grossflächig, am Fuss
76.67 ↔	Reduktionsgenioplastik	86.7A.8E ↔	Insellappenplastik, grossflächig, an anderer Lokalisation
76.68 ↔	Augmentationsgenioplastik	86.7A.91 ↔	Lokale Lappenplastik an Haut und Subkutangewebe, sonstige, am Kopf
76.69.10 ↔	Osteotomie zur Verlagerung des Mittelgesichts in der Le-Fort-II- oder Le-Fort-III-Ebene ohne Distraction	86.7A.9D ↔	Lokale Lappenplastik an Haut und Subkutangewebe, sonstige, am Fuss
76.69.20 ↔	Osteotomie zur Verlagerung des Mittelgesichts in der Le-Fort-II-Ebene mit Distraction	86.7A.9E ↔	Lokale Lappenplastik an Haut und Subkutangewebe, sonstige, an anderer Lokalisation
76.69.21 ↔	Osteotomie zur Verlagerung des Mittelgesichts in der Le-Fort-II-Ebene, kombiniert mit anderer Osteotomie mit Distraction	86.7B.11 ↔	Gestielte regionale Lappenplastik, am Kopf
76.69.30 ↔	Osteotomie zur Verlagerung des Mittelgesichts in der Le-Fort-III-Ebene mit Distraction	86.7B.12 ↔	Gestielte regionale Lappenplastik, am Hals
76.69.40 ↔	Osteotomie zur Verlagerung des Mittelgesichts in der Le-Fort-III-Ebene, kombiniert mit Le-Fort-I-Ebene mit Distraction	86.7B.13 ↔	Gestielte regionale Lappenplastik, an Schulter und Axilla
		86.7B.14 ↔	Gestielte regionale Lappenplastik, an Oberarm und Ellenbogen
		86.7B.15 ↔	Gestielte regionale Lappenplastik, am Unterarm
		86.7B.17 ↔	Gestielte regionale Lappenplastik, an Brustwand und Rücken
		86.7B.18 ↔	Gestielte regionale Lappenplastik, an Bauchregion und Leiste
		86.7B.1A ↔	Gestielte regionale Lappenplastik, am Gesäss
		86.7B.1B ↔	Gestielte regionale Lappenplastik, an Oberschenkel und Knie
		86.7B.1C ↔	Gestielte regionale Lappenplastik, am Unterschenkel
		86.7B.1D ↔	Gestielte regionale Lappenplastik, am Fuss
		86.7C.11 ↔	Gestielte Fernlappenplastik, am Kopf
		86.7C.12 ↔	Gestielte Fernlappenplastik, am Hals

- 86.7C.13 ↔ Gestielte Fernlappenplastik, an Schulter und Axilla
 86.7C.14 ↔ Gestielte Fernlappenplastik, an Oberarm und Ellenbogen
 86.7C.15 ↔ Gestielte Fernlappenplastik, am Unterarm
 86.7C.17 ↔ Gestielte Fernlappenplastik, an Brustwand und Rücken
 86.7C.18 ↔ Gestielte Fernlappenplastik, an Bauchregion und Leiste
 86.7C.1A ↔ Gestielte Fernlappenplastik, am Gesäss
 86.7C.1B ↔ Gestielte Fernlappenplastik, an Oberschenkel und Knie
 86.7C.1C ↔ Gestielte Fernlappenplastik, am Unterschenkel
 86.7C.1D ↔ Gestielte Fernlappenplastik, am Fuss
 86.7D.11 ↔ Plastik mit freiem Lappen mit mikrovaskulärer Anastomosierung, am Kopf
 86.7D.12 ↔ Plastik mit freiem Lappen mit mikrovaskulärer Anastomosierung, am Hals
 86.7D.13 ↔ Plastik mit freiem Lappen mit mikrovaskulärer Anastomosierung, an Schulter und Axilla
 86.7D.14 ↔ Plastik mit freiem Lappen mit mikrovaskulärer Anastomosierung, an Oberarm und Ellenbogen
 86.7D.15 ↔ Plastik mit freiem Lappen mit mikrovaskulärer Anastomosierung, am Unterarm
 86.7D.17 ↔ Plastik mit freiem Lappen mit mikrovaskulärer Anastomosierung, an Brustwand und Rücken
 86.7D.18 ↔ Plastik mit freiem Lappen mit mikrovaskulärer Anastomosierung, an Bauchregion und Leiste
 86.7D.1A ↔ Plastik mit freiem Lappen mit mikrovaskulärer Anastomosierung, am Gesäss
 86.7D.1B ↔ Plastik mit freiem Lappen mit mikrovaskulärer Anastomosierung, an Oberschenkel und Knie
 86.7D.1C ↔ Plastik mit freiem Lappen mit mikrovaskulärer Anastomosierung, am Unterschenkel
 86.7D.1D ↔ Plastik mit freiem Lappen mit mikrovaskulärer Anastomosierung, am Fuss

Prozedur D25-2

- 92.20 ↔ Infusion von flüssigem Radioisotop
 92.21.00 ↔ Oberflächenstrahlentherapie, n.n.bez.
 92.21.01 ↔ Oberflächenstrahlentherapie, bis zu 2 Bestrahlungsfelder
 92.21.02 ↔ Oberflächenstrahlentherapie, mehr als 2 Bestrahlungsfelder
 92.22.00 ↔ Orthovoltstrahlentherapie, n.n.bez.
 92.22.01 ↔ Orthovoltstrahlentherapie, bis zu 2 Bestrahlungsfelder
 92.22.02 ↔ Orthovoltstrahlentherapie, mehr als 2 Bestrahlungsfelder
 92.22.11 ↔ Intraoperative Röntgenstrahlentherapie, bis 300 kV
 92.22.12 ↔ Intraoperative Röntgenstrahlentherapie, 300 kV - < 1 MV
 92.22.19 ↔ Intraoperative Röntgenstrahlentherapie, sonstige
 92.23.00 ↔ Hochvoltstrahlentherapie, n.n.bez.
 92.23.01 ↔ Telekobaltgerät bis zu 2 Bestrahlungsfelder
 92.23.02 ↔ Telekobaltgerät 3 bis 4 Bestrahlungsfelder
 92.23.03 ↔ Telekobaltgerät mehr als 4 Bestrahlungsfelder oder 3D-geplante Bestrahlung
 92.23.08 ↔ Hochvoltstrahlentherapie, andere Isotope
 92.23.09 ↔ Telekobaltgerät, sonstige
 92.24.00 ↔ Teleradiotherapie mit Photonen, Linearbeschleuniger, n.n.bez.
 92.24.01 ↔ Teleradiotherapie mit Photonen, Linearbeschleuniger, Grossfeldbestrahlung
 92.24.02 ↔ Teleradiotherapie mit Photonen, Linearbeschleuniger, Halbkörperbestrahlung
 92.24.03 ↔ Teleradiotherapie mit Photonen, Linearbeschleuniger, Ganzkörperbestrahlung
 92.24.04 ↔ Teleradiotherapie mit Photonen, Linearbeschleuniger, Intraoperative Strahlentherapie
 92.24.09 ↔ Teleradiotherapie mit Photonen, Linearbeschleuniger, sonstige
 92.24.11 ↔ Teleradiotherapie mit Photonen, Linearbeschleuniger, mit bildgestützter Einstellung, bis zu 2 Bestrahlungsfelder
 92.24.12 ↔ Teleradiotherapie mit Photonen, Linearbeschleuniger, mit bildgestützter Einstellung, mehr als 2 Bestrahlungsfelder
 92.24.13 ↔ Teleradiotherapie mit Photonen, Linearbeschleuniger, mit bildgestützter Einstellung, 3D-geplante Bestrahlung
 92.24.14 ↔ Teleradiotherapie mit Photonen, Linearbeschleuniger, mit bildgestützter Einstellung, intensitätsmodulierte Radiotherapie
 92.24.21 ↔ Teleradiotherapie mit Photonen, Linearbeschleuniger, ohne bildgestützte Einstellung, bis zu 2 Bestrahlungsfelder
 92.24.22 ↔ Teleradiotherapie mit Photonen, Linearbeschleuniger, ohne bildgestützte Einstellung, mehr als 2 Bestrahlungsfelder
 92.24.23 ↔ Teleradiotherapie mit Photonen, Linearbeschleuniger, ohne bildgestützte Einstellung, 3D-geplante Bestrahlung
 92.24.24 ↔ Teleradiotherapie mit Photonen, Linearbeschleuniger, ohne bildgestützte Einstellung, intensitätsmodulierte Radiotherapie
 92.24.30 ↔ Teleradiotherapie mit Photonen, hochkomplexe Radiotherapie mit spezialisierter Ausstattung
 92.25.00 ↔ Teleradiotherapie mit Elektronen, Linearbeschleuniger, n.n.bez.
 92.25.01 ↔ Teleradiotherapie mit Elektronen, Linearbeschleuniger, Grossfeldbestrahlung
 92.25.02 ↔ Teleradiotherapie mit Elektronen, Linearbeschleuniger, Halbkörperbestrahlung
 92.25.03 ↔ Teleradiotherapie mit Elektronen, Linearbeschleuniger, Ganzkörperbestrahlung
 92.25.04 ↔ Teleradiotherapie mit Elektronen, Linearbeschleuniger, Intraoperative Strahlentherapie
 92.25.09 ↔ Teleradiotherapie mit Elektronen, Linearbeschleuniger, sonstige
 92.25.11 ↔ Teleradiotherapie mit Elektronen, Linearbeschleuniger, mit bildgestützter Einstellung
 92.25.12 ↔ Teleradiotherapie mit Elektronen, Linearbeschleuniger, mit bildgestützter Einstellung, bis zu 2 Bestrahlungsfelder
 92.25.13 ↔ Teleradiotherapie mit Elektronen, Linearbeschleuniger, mit bildgestützter Einstellung, mehr als 2 Bestrahlungsfelder
 92.25.14 ↔ Teleradiotherapie mit Elektronen, Linearbeschleuniger, mit bildgestützter Einstellung, 3D-geplante Bestrahlung
 92.25.15 ↔ Teleradiotherapie mit Elektronen, Linearbeschleuniger, mit bildgestützter Einstellung, intensitätsmodulierte Radiotherapie
 92.25.21 ↔ Teleradiotherapie mit Elektronen, Linearbeschleuniger, ohne bildgestützte Einstellung, bis zu 2 Bestrahlungsfelder
 92.25.22 ↔ Teleradiotherapie mit Elektronen, Linearbeschleuniger, ohne bildgestützte Einstellung, mehr als 2 Bestrahlungsfelder

- 92.25.23 ↔ Teleradiotherapie mit Elektronen, Linearbeschleuniger, ohne bildgestützte Einstellung, 3D-geplante Bestrahlung
- 92.25.24 ↔ Teleradiotherapie mit Elektronen, Linearbeschleuniger, ohne bildgestützte Einstellung, intensitätsmodulierte Radiotherapie
- 92.26.00 ↔ Teleradiotherapie mit anderen Partikelstrahlen, n.n.bez.
- 92.26.99 ↔ Teleradiotherapie mit anderen Partikelstrahlen, sonstige
- 92.27.00 ↔ Implantation oder Einsetzen radioaktiver Elemente (Brachytherapie mit umschlossenen Radionukliden), Körperoberfläche, sonstiger oder n.n.bez. Applikationsort
- 92.27.10 ↔ Implantation oder Einsetzen radioaktiver Elemente (Brachytherapie mit umschlossenen Radionukliden), weibliche Geschlechtsorgane, n.n.bez.
- 92.27.11 ↔ Implantation oder Einsetzen radioaktiver Elemente (Brachytherapie mit umschlossenen Radionukliden), intrauterin
- 92.27.12 ↔ Implantation oder Einsetzen radioaktiver Elemente (Brachytherapie mit umschlossenen Radionukliden), intravaginal
- 92.27.13 ↔ Implantation oder Einsetzen radioaktiver Elemente (Brachytherapie mit umschlossenen Radionukliden), intrauterin und intravaginal kombiniert
- 92.27.21 ↔ Implantation oder Einsetzen radioaktiver Elemente (Brachytherapie mit umschlossenen Radionukliden), Körperoberfläche
- 92.27.22 ↔ Implantation oder Einsetzen radioaktiver Elemente (Brachytherapie mit umschlossenen Radionukliden), intrakavitär
- 92.27.23 ↔ Implantation oder Einsetzen radioaktiver Elemente (Brachytherapie mit umschlossenen Radionukliden), intraluminal
- 92.27.30 ↔ Implantation oder Einsetzen radioaktiver Elemente (Brachytherapie mit umschlossenen Radionukliden), Gefäß n.n.bez.
- 92.27.31 ↔ Implantation oder Einsetzen radioaktiver Elemente (Brachytherapie mit umschlossenen Radionukliden), Koronargefäß
- 92.27.39 ↔ Implantation oder Einsetzen radioaktiver Elemente (Brachytherapie mit umschlossenen Radionukliden), sonstiges Gefäß
- 92.27.40 ↔ Implantation oder Einsetzen radioaktiver Elemente (Brachytherapie mit umschlossenen Radionukliden), intraoperativ
- 92.27.70 ↔ Radioaktive Moulagen, n.n.bez.
- 92.27.71 ↔ Radioaktive Moulagen, Konstruktion und Applikation von oberflächlichen radioaktiven Moulagen
- 92.27.72 ↔ Radioaktive Moulagen, Konstruktion und Applikation von nicht auf der Körperoberfläche verwendeten Applikatoren
- 92.27.73 ↔ Radioaktive Moulagen, Konstruktion und Applikation von Augenapplikatoren
- 92.27.79 ↔ Radioaktive Moulagen, sonstige
- 92.28.00 ↔ Injektion, Instillation oder orale Gabe von Radioisotopen, n.n.bez.
- 92.28.09 ↔ Injektion, Instillation oder orale Gabe von Radioisotopen, sonstige
- 92.28.11 ↔ Therapie mit offenen Radionukliden bei Knochenmetastasen
- 92.28.14 ↔ Instillation von offenen Radionukliden in Gelenke
- 92.28.24 ↔ Selektive intravasculäre Radiochemoembolisation mit I-131-Lipiodol
- 92.28.25 ↔ Selektive intravasculäre Radionuklidtherapie (SIRT) durch Embolisation von Yttrium-90-markierten Mikrosphären
- 92.28.33 ↔ Endovaskuläre Brachytherapie mit Rhenium-188
- 92.28.41 ↔ Radiojodtherapie bis 1,2 GBq I-131, ohne Gabe von rekombinantem Thyreotropin (rh-TSH)
- 92.28.42 ↔ Radiojodtherapie bis 1,2 GBq I-131, mit Gabe von rekombinantem Thyreotropin (rh-TSH)
- 92.28.43 ↔ Radiojodtherapie über 1,2 bis unter 5 GBq I-131, ohne Gabe von rekombinantem Thyreotropin (rh-TSH)
- 92.28.44 ↔ Radiojodtherapie über 1,2 bis unter 5 GBq I-131, mit Gabe von rekombinantem Thyreotropin (rh-TSH)
- 92.28.45 ↔ Radiojodtherapie mit 5 und mehr GBq I-131, ohne Gabe von rekombinantem Thyreotropin (rh-TSH)
- 92.28.46 ↔ Radiojodtherapie mit 5 und mehr GBq I-131, mit Gabe von rekombinantem Thyreotropin (rh-TSH)
- 92.28.51 ↔ Radioimmuntherapie mit 90Y-Ibritumomab-Tiuxetan, parenteral
- 92.28.52 ↔ Radioimmuntherapie mit Jod 131 [I-131] Tositumomab, parenteral
- 92.28.53 ↔ Radioimmuntherapie mit sonstigen Antikörpern, parenteral
- 92.28.64 ↔ Radiorezeptorthherapie mit dem DOTA-konjugierten Somatostatin-Analagon TOC (Octreotide)
- 92.28.65 ↔ Radiorezeptorthherapie mit dem DOTA-konjugierten Somatostatin-Analagon TATE (Octreotate)
- 92.28.66 ↔ Radiorezeptorthherapie mit Somatostatin-Antagonisten
- 92.28.67 ↔ Radiorezeptorthherapie mit PSMA-Liganden
- 92.28.69 ↔ Radiotherapie mit kleinen Molekülen, sonstige
- 92.28.71 ↔ Gabe von Jod-131-MIBG (Metajodbenzylguanidin) parenteral
- 92.29.00 ↔ Brachytherapie mit umschlossenen Radionukliden, n.n.bez.
- 92.29.09 ↔ Brachytherapie mit umschlossenen Radionukliden, sonstige
- 92.29.11 ↔ Interstitielle Brachytherapie mit Implantation von entfernbaren Strahlern in einer Ebene, niedrige Dosisleistung
- 92.29.12 ↔ Interstitielle Brachytherapie mit Implantation von entfernbaren Strahlern in einer Ebene, gepulste Dosisleistung (Pulsed dose rate)
- 92.29.13 ↔ Interstitielle Brachytherapie mit Implantation von entfernbaren Strahlern in einer Ebene, hohe Dosisleistung
- 92.29.19 ↔ Interstitielle Brachytherapie mit Implantation von entfernbaren Strahlern in einer Ebene, sonstige
- 92.29.21 ↔ Interstitielle Brachytherapie mit Volumenimplantation von entfernbaren Strahlern in mehreren Ebenen, niedrige Dosisleistung
- 92.29.22 ↔ Interstitielle Brachytherapie mit Volumenimplantation von entfernbaren Strahlern in mehreren Ebenen, gepulste Dosisleistung (Pulsed dose rate)
- 92.29.23 ↔ Interstitielle Brachytherapie mit Volumenimplantation von entfernbaren Strahlern in mehreren Ebenen, hohe Dosisleistung
- 92.29.24 ↔ Brachytherapie mit Implantation von entfernbaren Strahlern in mehreren Ebenen, hohe Dosisleistung, intraoperativ
- 92.29.29 ↔ Interstitielle Brachytherapie mit Volumenimplantation von entfernbaren Strahlern in mehreren Ebenen, sonstige
- 92.29.31 ↔ Interstitielle Brachytherapie mit Implantation von permanenten Strahlern, bis 10 Quellen
- 92.29.32 ↔ Interstitielle Brachytherapie mit Implantation von permanenten Strahlern, von 11 bis 15 Quellen
- 92.29.33 ↔ Interstitielle Brachytherapie mit Implantation von permanenten Strahlern, von 16 bis 20 Quellen
- 92.29.34 ↔ Interstitielle Brachytherapie mit Implantation von permanenten Strahlern, von 21 bis 25 Quellen
- 92.29.35 ↔ Interstitielle Brachytherapie mit Implantation von permanenten Strahlern, von 26 bis 30 Quellen
- 92.29.36 ↔ Interstitielle Brachytherapie mit Implantation von permanenten Strahlern, von 31 bis 35 Quellen

92.29.37 ↔ Interstitielle Brachytherapie mit Implantation von permanenten Strahlern, von 36 bis 40 Quellen	92.30.99 ↔ Stereotaktische Bestrahlung, einzeitig, sonstige
92.29.38 ↔ Interstitielle Brachytherapie mit Implantation von permanenten Strahlern, von 41 bis 45 Quellen	92.31.00 ↔ Radiochirurgie mit Photonen n.n.bez., zerebral
92.29.39 ↔ Interstitielle Brachytherapie mit Implantation von permanenten Strahlern, von 46 bis 50 Quellen	92.31.10 ↔ Radiochirurgie mit Photonen n.n.bez., extrazerebral
92.29.3A ↔ Interstitielle Brachytherapie mit Implantation von permanenten Strahlern, von 51 bis 55 Quellen	92.32.00 ↔ Mehrquellige Photon-Radiochirurgie, n.n.bez.
92.29.3B ↔ Interstitielle Brachytherapie mit Implantation von permanenten Strahlern, von 56 bis 60 Quellen	92.32.01 ↔ Mehrquellige Photon-Radiochirurgie, Gamma-knife
92.29.3C ↔ Interstitielle Brachytherapie mit Implantation von permanenten Strahlern, von 61 bis 65 Quellen	92.33.00 ↔ Teilchen-Radiochirurgie, n.n.bez.
92.29.3D ↔ Interstitielle Brachytherapie mit Implantation von permanenten Strahlern, von 66 bis 70 Quellen	92.33.01 ↔ Andere Hochvoltstrahlentherapie, stereotaktische Bestrahlung, einzeitig, zerebral
92.29.3E ↔ Interstitielle Brachytherapie mit Implantation von permanenten Strahlern, von 71 und mehr Quellen	92.33.11 ↔ Andere Hochvoltstrahlentherapie, stereotaktische Bestrahlung, einzeitig, extrazerebral
92.29.40 ↔ Brachytherapie mit Oberflächenapplikatoren, n.n.bez.	92.39.00 ↔ Sonstige stereotaktische Radiochirurgie, n.n.bez.
92.29.49 ↔ Brachytherapie mit Oberflächenapplikatoren, sonstige	92.39.01 ↔ Andere Hochvoltstrahlentherapie, stereotaktische Bestrahlung, fraktioniert, zerebral, n.n.bez.
92.29.51 ↔ Entfernung von umschlossenen Radionukliden oder inaktiven Applikatoren unter Anästhesie	92.39.11 ↔ Andere Hochvoltstrahlentherapie, stereotaktische Bestrahlung, fraktioniert, extrazerebral, n.n.bez.
92.30.00 ↔ Stereotaktische Bestrahlung, einzeitig, n.n.bez.	92.39.20 ↔ Andere Hochvoltstrahlentherapie, stereotaktische Bestrahlung, fraktioniert, zerebral, intensitätsmodulierte Radiotherapie
92.30.01 ↔ Stereotaktische Bestrahlung, einzeitig, zerebral, n.n.bez.	92.39.21 ↔ Andere Hochvoltstrahlentherapie, stereotaktische Bestrahlung, fraktioniert, zerebral, intensitätsmodulierte Bogenbestrahlung (IMAT)
92.30.02 ↔ Stereotaktische Bestrahlung, einzeitig, extrazerebral, n.n.bez.	92.39.22 ↔ Andere Hochvoltstrahlentherapie, stereotaktische Bestrahlung, fraktioniert, zerebral, bildgestützte Einstellung
92.30.20 ↔ Stereotaktische Bestrahlung, einzeitig, zerebral, intensitätsmodulierte Radiotherapie	92.39.29 ↔ Andere Hochvoltstrahlentherapie, stereotaktische Bestrahlung, fraktioniert, zerebral, sonstige
92.30.21 ↔ Stereotaktische Bestrahlung, einzeitig, zerebral, intensitätsmodulierte Bogenbestrahlung (IMAT)	92.39.30 ↔ Andere Hochvoltstrahlentherapie, stereotaktische Bestrahlung, fraktioniert, extrazerebral, intensitätsmodulierte Radiotherapie
92.30.22 ↔ Stereotaktische Bestrahlung, einzeitig, zerebral, bildgestützte Einstellung	92.39.31 ↔ Andere Hochvoltstrahlentherapie, stereotaktische Bestrahlung, fraktioniert, extrazerebral, intensitätsmodulierte Bogenbestrahlung (IMAT)
92.30.30 ↔ Stereotaktische Bestrahlung, einzeitig, extrazerebral, intensitätsmodulierte Radiotherapie	92.39.32 ↔ Andere Hochvoltstrahlentherapie, stereotaktische Bestrahlung, fraktioniert, extrazerebral, bildgestützte Einstellung
92.30.31 ↔ Stereotaktische Bestrahlung, einzeitig, extrazerebral, intensitätsmodulierte Bogenbestrahlung (IMAT)	92.39.39 ↔ Andere Hochvoltstrahlentherapie, stereotaktische Bestrahlung, fraktioniert, extrazerebral, sonstige
92.30.32 ↔ Stereotaktische Bestrahlung, einzeitig, extrazerebral, bildgestützte Einstellung	92.41 ↔ Intraoperative Strahlentherapie mit Elektronen

Prozedur D25-3

01.12.00 ↔ Offene Biopsie an den Hirnhäuten, n.n.bez.	01.24.22 ↔ Stereotaktisch geführte Schädelöffnung über die Kalotte als Zugang
01.12.10 ↔ Stereotaktische offene Biopsie an den Hirnhäuten	01.24.29 ↔ Kraniotomie der Kalotte als Zugang, sonstige
01.12.99 ↔ Offene Biopsie an den Hirnhäuten, sonstige	01.24.30 ↔ Zugang zur Schädelbasis, n.n.bez.
01.14.00 ↔ Offene Biopsie am Gehirn, n.n.bez.	01.24.31 ↔ Zugang zur Schädelbasis, transoral
01.14.10 ↔ Stereotaktische offene Biopsie am Gehirn	01.24.32 ↔ Zugang zur Schädelbasis, transoral mit Spaltung des weichen Gaumens
01.14.99 ↔ Offene Biopsie am Gehirn, sonstige	01.24.33 ↔ Zugang zur Schädelbasis, transoral mit Spaltung des weichen sowie harten Gaumens
01.15 ↔ Biopsie am Schädel	01.24.34 ↔ Zugang zur Schädelbasis, transsphenoidal
01.21 ↔ Inzision und Drainage an den kranialen Sinus	01.24.35 ↔ Zugang zur Schädelbasis, transethmoidal
01.24.00 ↔ Sonstige Kraniotomie, n.n.bez.	01.24.36 ↔ Zugang zur Schädelbasis, transmastoidal
01.24.10 ↔ Sonstige Kraniotomie mit Dekompression	01.24.37 ↔ Zugang zur Schädelbasis, translabyrinthär
01.24.11 ↔ Sonstige Kraniotomie zur Entleerung eines epiduralen Hämatoms	01.24.38 ↔ Zugang zur Schädelbasis, transpyramidal
01.24.12 ↔ Sonstige Kraniotomie zur Entleerung eines epiduralen Empyems	01.24.39 ↔ Zugang zur Schädelbasis, sonstige
01.24.13 ↔ Sonstige Kraniotomie, Einlegen von alloplastischem Material oder Medikamententrägers in den Schädelknochen oder Epiduralraum	01.24.3A ↔ Zugang zur Schädelbasis, transkondylär
01.24.14 ↔ Sonstige Kraniotomie, Entfernung von alloplastischem Material oder Medikamententrägers aus Schädelknochen oder Epiduralraum	01.24.3B ↔ Zugang zur Schädelbasis, transorbital
01.24.15 ↔ Sonstige Kraniotomie, Entfernung eines Fremdkörpers aus Schädelknochen oder Epiduralraum	01.24.3C ↔ Zugang zur Schädelbasis, mit Le-Fort-I-Osteotomie
01.24.16 ↔ Sonstige Kraniotomie, sonstige Drainage epiduraler Flüssigkeit oder aus sonstigen Gründen	01.24.3D ↔ Zugang zur Schädelbasis, transnasal-transcribiform
01.24.20 ↔ Kraniotomie der Kalotte als Zugang, n.n.bez.	01.24.3E ↔ Zugang zur Schädelbasis, transnasal-transclival
01.24.21 ↔ Bohrlochrepanation der Kalotte als Zugang	01.24.3F ↔ Zugang zur Schädelbasis, transoral-transclival
	01.24.3G ↔ Zugang zur Schädelbasis, transnasal-transpterygoidal
	01.24.99 ↔ Sonstige Kraniotomie, sonstige
	01.25.00 ↔ Sonstige Kraniotomie, n.n.bez.
	01.25.10 ↔ Sonstige Kraniotomie mit Dekompression
	01.25.11 ↔ Sonstige Kraniotomie zur Entleerung eines epiduralen Hämatoms

01.25.12 ↔	Sonstige Kraniektomie zur Entleerung eines epiduralen Empyems	01.52.11 ↔	Hemisphärektomie, nicht hirneigenes intrazerebrales Tumorgewebe
01.25.13 ↔	Sonstige Kraniektomie zur Entfernung eines Fremdkörpers aus Schädelknochen oder Epiduralraum	01.52.99 ↔	Hemisphärektomie, sonstige
01.25.14 ↔	Sonstige Kraniektomie mit Einlegen von alloplastischem Material oder eines Medikamententrägers in den Schädelknochen oder Epiduralraum	01.53.00 ↔	Lobektomie am Gehirn, n.n.bez.
01.25.19 ↔	Sonstige Kraniektomie zur Drainage epiduraler Flüssigkeit oder aus sonstigen Gründen	01.53.10 ↔	Lobektomie am Gehirn, hirneigenes intrazerebrales Tumorgewebe
01.25.20 ↔	Sonstige Kraniektomie, Rekraniektomie mit Einbringen einer Drainage	01.53.11 ↔	Lobektomie am Gehirn, nicht hirneigenes intrazerebrales Tumorgewebe
01.25.21 ↔	Sonstige Kraniektomie, Rekraniektomie zur Entfernung von alloplastischem Material oder eines Medikamententrägers aus dem Schädelknochen oder Epiduralraumes	01.53.99 ↔	Lobektomie am Gehirn, sonstige
01.25.99 ↔	Sonstige Kraniektomie, sonstige	01.59.00 ↔	Sonstige Exzision oder Destruktion von Läsion oder Gewebe am Gehirn, n.n.bez.
01.26 ↔	Einsetzen und Ersetzen eines Katheters in die Schädelhöhle oder Hirngewebe	01.59.10 ↔	Sonstige Exzision von hirneigenem intrazerebralen Tumorgewebe am Gehirn
01.28 ↔	Einsetzen von intrakraniellen Katheter(n) via Bohrloch(löcher)	01.59.11 ↔	Sonstige Exzision von nicht hirneigenem intrazerebralen Tumorgewebe am Gehirn
01.29.00 ↔	Revision ohne Ersatz von Katheter(n) aus Schädelhöhle oder Hirngewebe, n.n.bez.	01.59.12 ↔	Sonstige Exzision von Läsion oder Gewebe am Gehirn, Débridement einer Kontusion am Gehirn
01.29.10 ↔	Stereotaktische Revision ohne Ersatz von intrazerebralen Kathetern zur intraventrikulären Infusion	01.59.19 ↔	Sonstige Exzision von Läsion oder Gewebe am Gehirn, sonstige
01.29.99 ↔	Revision ohne Ersatz von Katheter(n) aus Schädelhöhle oder Hirngewebe, sonstige	01.59.20 ↔	Sonstige Destruktion von hirneigenem intrazerebralen Tumorgewebe am Gehirn
01.31.00 ↔	Inzision an den Hirnhäuten, n.n.bez.	01.59.21 ↔	Sonstige Destruktion von nicht hirneigenem intrazerebralen Tumorgewebe am Gehirn
01.31.10 ↔	Inzision an den Hirnhäuten zur Entleerung eines subduralen Hämatoms (Hygroms)	01.59.29 ↔	Sonstige Destruktion von Läsion oder Gewebe am Gehirn, sonstige
01.31.11 ↔	Inzision an den Hirnhäuten zur Entleerung eines subduralen Empyems	01.59.99 ↔	Sonstige Exzision oder Destruktion von Läsion oder Gewebe am Gehirn, sonstige
01.31.20 ↔	Inzision an den Hirnhäuten zur Drainage von subduraler und subarachnoidaler Flüssigkeit	01.6X.10 ↔	Exzision und Destruktion von Tumorgewebe an der Schädelbasis
01.31.99 ↔	Inzision an den Hirnhäuten, sonstige	01.6X.11 ↔	Exzision und Destruktion von Tumorgewebe an der Kalotte
01.39.00 ↔	Sonstige Inzision am Gehirn, n.n.bez.	01.6X.20 ↔	Exzision und Destruktion vom sonstigem erkrankten Gewebe an der Schädelbasis
01.39.10 ↔	Sonstige Inzision am Gehirn zur Entleerung eines intrazerebralen Hämatoms	01.6X.21 ↔	Exzision und Destruktion von sonstigem erkrankten Gewebe an der Kalotte
01.39.11 ↔	Sonstige Inzision am Gehirn zur Entleerung eines intrazerebralen Abszesses	01.6X.22 ↔	Exzision und Destruktion von sonstigem erkrankten Gewebe an der Kalotte mit Hirnhäuten
01.39.19 ↔	Sonstige Inzision am Gehirn, Entleerung von sonstiger intrazerebraler Flüssigkeit	02.01 ↔	Eröffnen einer Schädelnaht
01.39.20 ↔	Sonstige Inzision am Gehirn, Stereotaktische Entleerung eines intrakraniellen Hämatoms	02.02 ↔	Elevation von Frakturfragmenten vom Schädel
01.39.21 ↔	Sonstige Inzision am Gehirn, Stereotaktische Entleerung eines intrakraniellen Abszesses	02.03 ↔	Bildung eines Schädelknochenlappens
01.39.29 ↔	Sonstige Inzision am Gehirn, Stereotaktische Entleerung sonstiger intrakranieller Flüssigkeit	02.04.00 ↔	Knochentransplantation an den Schädel, n.n.bez.
01.39.30 ↔	Sonstige Inzision am Gehirn, Entfernung eines intrazerebralen Fremdkörpers	02.04.10 ↔	Knochentransplantation an den Schädel, Schädeldach
01.39.40 ↔	Anlegen einer externen Drainage am Liquorsystem (z.B. ventrikulär, zisternal, subdural)	02.04.99 ↔	Knochentransplantation an den Schädel, sonstige
01.39.41 ↔	Anlegen eines Reservoirs am Liquorsystem (z.B. ventrikulär, zisternal, subdural)	02.05.00 ↔	Einsetzen einer Schädelknochenplatte, n.n.bez.
01.39.42 ↔	Entfernen eines Reservoirs am Liquorsystem (z.B. ventrikulär, zisternal, subdural)	02.05.10 ↔	Einsetzen eines CAD-Implantats an Hirnschädel ohne Beteiligung des Gesichtsschädels, einfacher Defekt
01.39.50 ↔	Entfernung eines intrakraniellen Implantats	02.05.41 ↔	Wiedereinsetzen einer autologen Schädelknochenplatte
01.39.99 ↔	Sonstige Inzision am Gehirn, sonstige	02.05.99 ↔	Einsetzen einer Schädelknochenplatte, sonstige
01.41 ↔	Operationen am Thalamus	02.06.00 ↔	Sonstige Osteoplastik am Schädel, n.n.bez.
01.42 ↔	Operationen am Globus pallidum	02.06.10 ↔	Frontoorbitale Kranioplastik zur Verlagerung
01.51.00 ↔	Exzision von Läsion oder Gewebe an den Hirnhäuten, n.n.bez.	02.06.20 ↔	Rekonstruktion des Hirnschädels ohne Beteiligung des Gesichtsschädels, mit einfachem Implantat (Knochenzement, alloplastisches Material)
01.51.10 ↔	Exzision von Tumorgewebe an den Hirnhäuten mit Präparation von infiltriertem Nachbargewebe	02.06.30 ↔	Rekonstruktion von Hirn- und Gesichtsschädel, mit einfachem Implantat (Knochenzement, alloplastisches Material)
01.51.99 ↔	Exzision von Läsion oder Gewebe an den Hirnhäuten, sonstige	02.06.99 ↔	Sonstige Osteoplastik am Schädel, sonstige
01.52.00 ↔	Hemisphärektomie, n.n.bez.	02.07 ↔	Entfernen einer Schädelknochenplatte
01.52.10 ↔	Hemisphärektomie, hirneigenes intrazerebrales Tumorgewebe	02.11 ↔	Einfache Naht an der Dura mater des Gehirns
		02.12.00 ↔	Sonstige Rekonstruktion an den Hirnhäuten, n.n.bez.
		02.12.10 ↔	Sonstige Rekonstruktion an den Hirnhäuten ohne Kranioplastik
		02.12.20 ↔	Sonstige Rekonstruktion an den Hirnhäuten mit Kranioplastik
		02.12.21 ↔	Sonstige Duraplastik mit Kranioplastik an der Konvexität
		02.12.22 ↔	Sonstige Duraplastik mit Kranioplastik am kraniozervikalen Übergang

02.12.31 ↔ Duraplastik an der Frontobasis mit gestieltem Lappen	02.99.29 ↔ Sonstige Revision und Entfernung von Liquorableitungen
02.12.99 ↔ Sonstige Rekonstruktion an den Hirnhäuten, sonstige	02.99.30 ↔ Implantation oder Wechsel einer intrakraniellen Messsonde
02.13 ↔ Ligatur eines Gefäßes der Hirnhäute	02.99.31 ↔ Revision ohne Ersatz einer intrakraniellen Messsonde
02.14 ↔ Exzision am Plexus chorioideus	02.99.40 ↔ Implantation oder Wechsel einer Neuroprothese
02.2 ↔ Ventrikulostomie	02.99.41 ↔ Revision ohne Ersatz einer Neuroprothese
02.31 ↔ Ventrikelshunt zu Strukturen in Kopf und Hals	02.99.50 ↔ Implantation und Entfernung eines Katheter-Ballon-Systems zur intrazerebralen Brachytherapie
02.32 ↔ Ventrikelshunt zum Kreislaufsystem	02.99.90 ↔ Sonstige stereotaktische Operationen an Schädel, Gehirn und Hirnhäuten
02.33 ↔ Ventrikelshunt zur Thoraxhöhle	04.01.00 ↔ Exzision eines Akustikusneurinoms, n.n.bez.
02.34 ↔ Ventrikelshunt zu Bauchhöhle und Bauchorganen	04.01.10 ↔ Exzision eines Akustikusneurinoms durch Kraniotomie
02.35 ↔ Ventrikelshunt zum Harnwegssystem	04.01.11 ↔ Exzision eines Akustikusneurinoms, translabyrinthärer Zugang
02.39 ↔ Sonstige Operationen zum Einrichten einer Ventrikeldrainage	04.01.99 ↔ Exzision eines Akustikusneurinoms, sonstige
02.41.00 ↔ Spülung und Exploration eines Ventrikelshunts, n.n.bez.	04.76 ↔ Plastische Rekonstruktion einer alten traumatischen Verletzung an kranialen und peripheren Nerven
02.41.10 ↔ Spülung und Exploration eines Ventrikelshunts, zentraler Teil	04.79.10 ↔ Transplantation und Transposition eines extrakraniellen Hirnnerven mit epineuraler Naht
02.41.20 ↔ Spülung und Exploration eines Ventrikelshunts, peripherer Teil	04.79.11 ↔ Transplantation und Transposition des Plexus brachialis mit epineuraler Naht
02.41.99 ↔ Spülung und Exploration eines Ventrikelshunts, sonstige	04.79.12 ↔ Transplantation und Transposition von Nerven der Schulter mit epineuraler Naht
02.42.00 ↔ Ersetzen eines Ventrikelshunts, n.n.bez.	04.79.13 ↔ Transplantation und Transposition eines Nerven des Armes und der Hand mit epineuraler Naht
02.42.10 ↔ Ersetzen eines Ventrikelshunts, zentraler Teil	04.79.14 ↔ Transplantation und Transposition von Nerven des Rumpfes und der unteren Extremität mit epineuraler Naht
02.42.20 ↔ Ersetzen eines Ventrikelshunts, peripherer Teil	04.79.19 ↔ Transplantation und Transposition eines sonstigen Nerven mit epineuraler Naht
02.42.99 ↔ Ersetzen eines Ventrikelshunts, sonstige	04.79.20 ↔ Transplantation und Transposition eines Nerven mit interfazikulärer Naht
02.43 ↔ Entfernen eines Ventrikelshunts	04.79.21 ↔ Transplantation und Transposition eines extrakraniellen Hirnnerven mit interfazikulärer Naht
02.91 ↔ Lösung von kortikalen Adhäsionen	04.79.22 ↔ Transplantation und Transposition des Plexus brachialis mit interfazikulärer Naht
02.92 ↔ Plastische Rekonstruktion am Gehirn	04.79.23 ↔ Transplantation und Transposition von Nerven der Schulter mit interfazikulärer Naht
02.93.30 ↔ Implantation oder Wechsel der Elektroden eines intrakraniellen Neurostimulators, n.n.bez.	04.79.24 ↔ Transplantation und Transposition eines Nerven des Armes und der Hand mit interfazikulärer Naht
02.93.31 ↔ Implantation oder Wechsel von temporären Mikroelektroden zur monolokulären Ableitung und Stimulation	04.79.25 ↔ Transplantation und Transposition von Nerven des Rumpfes und der unteren Extremität mit interfazikulärer Naht
02.93.32 ↔ Implantation oder Wechsel von temporären Mikroelektroden zur multilokulären Ableitung und Stimulation	04.79.29 ↔ Transplantation und Transposition eines sonstigen Nerven mit interfazikulärer Naht
02.93.33 ↔ Implantation oder Wechsel von permanenten Mikroelektroden zur monolokulären Ableitung und Stimulation	04.79.99 ↔ Sonstige Neuroplastik, sonstige
02.93.34 ↔ Implantation oder Wechsel von permanenten Mikroelektroden zur multilokulären Ableitung und Stimulation	07.62 ↔ Partielle Exzision an der Hypophyse, transsphenoidaler Zugang
02.93.39 ↔ Implantation oder Wechsel der Elektroden eines intrakraniellen Neurostimulators, sonstige	07.65 ↔ Totale Exzision der Hypophyse, transsphenoidaler Zugang
02.93.40 ↔ Revision ohne Ersatz der Elektroden eines intrakraniellen Neurostimulators, n.n.bez.	16.51.00 ↔ Exenteration der Orbita mit Entfernen benachbarter Strukturen, n.n.bez.
02.93.41 ↔ Revision ohne Ersatz der Elektroden eines intrakraniellen Neurostimulators, stereotaktisch, permanentes Einzelelektrodensystem zur Dauerstimulation	16.51.00 ↔ Exenteration der Orbita mit Entfernen benachbarter Strukturen, n.n.bez.
02.93.42 ↔ Revision ohne Ersatz der Elektroden eines intrakraniellen Neurostimulators, stereotaktisch, permanentes Mehrelektrodensystem zur Dauerstimulation	16.51.10 ↔ Exenteration der Orbita mit Entfernen benachbarter Strukturen, mit Erhalt der Lidhaut
02.93.49 ↔ Revision ohne Ersatz der Elektroden eines intrakraniellen Neurostimulators, sonstige	16.51.10 ↔ Exenteration der Orbita mit Entfernen benachbarter Strukturen, mit Erhalt der Lidhaut
02.93.51 ↔ Entfernen der Elektroden eines intrakraniellen Neurostimulators	16.51.11 ↔ Exenteration der Orbita mit Entfernen benachbarter Strukturen, ohne Erhalt der Lidhaut
02.99.10 ↔ Stereotaktische Eingriffe am Liquorsystem	16.51.11 ↔ Exenteration der Orbita mit Entfernen benachbarter Strukturen, ohne Erhalt der Lidhaut
02.99.11 ↔ Stereotaktische Implantation und Explantation von radioaktivem Material als selbstständiger Eingriff	16.51.99 ↔ Exenteration der Orbita mit Entfernen benachbarter Strukturen, sonstige
02.99.12 ↔ Stereotaktische Implantation von Gewebe an Schädel, Gehirn und Hirnhäuten	16.51.99 ↔ Exenteration der Orbita mit Entfernen benachbarter Strukturen, sonstige
02.99.13 ↔ Stereotaktische Instillation von Medikamenten als selbstständiger Eingriff	16.52.00 ↔ Exenteration der Orbita mit therapeutischem Entfernen von Orbitaknochen, n.n.bez.
02.99.14 ↔ Stereotaktische Implantation, Revision oder Wechsel von intrazerebralen Kathetern zur intraventrikulären Infusion	
02.99.20 ↔ Umwandlung eines Liquorshunts (oder Hirnwasserableitung) in eine Mehrfachableitung	

16.52.00 ↔ Exenteration der Orbita mit therapeutischem Entfernen von Orbitaknochen, n.n.bez.	25.2X.21 ↔ Partielle Glossektomie, transmandibulärer Zugang, ohne Rekonstruktion
16.52.10 ↔ Exenteration der Orbita mit therapeutischem Entfernen von Orbitaknochen, mit Erhalt der Lidhaut	25.2X.22 ↔ Partielle Glossektomie, transmandibulärer Zugang, Rekonstruktion mit lokaler Schleimhaut
16.52.10 ↔ Exenteration der Orbita mit therapeutischem Entfernen von Orbitaknochen, mit Erhalt der Lidhaut	25.2X.23 ↔ Partielle Glossektomie, transmandibulärer Zugang, Rekonstruktion mit myokutanem Lappen
16.52.11 ↔ Exenteration der Orbita mit therapeutischem Entfernen von Orbitaknochen, ohne Erhalt der Lidhaut	25.2X.24 ↔ Partielle Glossektomie, transmandibulärer Zugang, Rekonstruktion mit freiem mikrovaskulär-anastomosierten Transplantat
16.52.11 ↔ Exenteration der Orbita mit therapeutischem Entfernen von Orbitaknochen, ohne Erhalt der Lidhaut	25.2X.29 ↔ Partielle Glossektomie, transmandibulärer Zugang, mit sonstiger Rekonstruktion
16.52.99 ↔ Exenteration der Orbita mit therapeutischem Entfernen von Orbitaknochen, sonstige	25.2X.30 ↔ Pelviglossektomie, transoraler Zugang, n.n.bez.
16.52.99 ↔ Exenteration der Orbita mit therapeutischem Entfernen von Orbitaknochen, sonstige	25.2X.31 ↔ Pelviglossektomie, transoraler Zugang, ohne Rekonstruktion
16.59.00 ↔ Sonstige Exenteration der Orbita, n.n.bez.	25.2X.32 ↔ Pelviglossektomie, transoraler Zugang, Rekonstruktion mit lokaler Schleimhaut
16.59.00 ↔ Sonstige Exenteration der Orbita, n.n.bez.	25.2X.33 ↔ Pelviglossektomie, transoraler Zugang, Rekonstruktion mit myokutanem Lappen
16.59.10 ↔ Sonstige Exenteration der Orbita, mit Erhalt der Lidhaut	25.2X.34 ↔ Pelviglossektomie, transoraler Zugang, Rekonstruktion mit freiem mikrovaskulär-anastomosierten Transplantat
16.59.10 ↔ Sonstige Exenteration der Orbita, mit Erhalt der Lidhaut	25.2X.39 ↔ Pelviglossektomie, transoraler Zugang, mit sonstiger Rekonstruktion
16.59.11 ↔ Sonstige Exenteration der Orbita, ohne Erhalt der Lidhaut	25.2X.40 ↔ Pelviglossektomie, transmandibulärer Zugang, n.n.bez.
16.59.11 ↔ Sonstige Exenteration der Orbita, ohne Erhalt der Lidhaut	25.2X.41 ↔ Pelviglossektomie, transmandibulärer Zugang, ohne Rekonstruktion
16.59.99 ↔ Sonstige Exenteration der Orbita, sonstige	25.2X.42 ↔ Pelviglossektomie, transmandibulärer Zugang, Rekonstruktion mit lokaler Schleimhaut
16.59.99 ↔ Sonstige Exenteration der Orbita, sonstige	25.2X.43 ↔ Pelviglossektomie, transmandibulärer Zugang, Rekonstruktion mit myokutanem Lappen
21.72 ↔ Offene Reposition einer Nasenfraktur	25.2X.44 ↔ Pelviglossektomie, transmandibulärer Zugang, Rekonstruktion mit freiem mikrovaskulär-anastomosierten Transplantat
22.79.00 ↔ Sonstige Rekonstruktion einer Nasennebenhöhle, n.n.bez.	25.2X.49 ↔ Pelviglossektomie, transmandibulärer Zugang, mit sonstiger Rekonstruktion
22.79.10 ↔ Rekonstruktion des Stirnbeins	25.2X.50 ↔ Pelviglossomandibulektomie, n.n.bez.
22.79.11 ↔ Rekonstruktion oder Kranialisation einer Stirnhöhlenwand	25.2X.51 ↔ Pelviglossomandibulektomie, ohne Rekonstruktion
22.79.19 ↔ Sonstige Rekonstruktion einer Nasennebenhöhle, sonstige	25.2X.52 ↔ Pelviglossomandibulektomie, Rekonstruktion mit lokaler Schleimhaut
24.2X.10 ↔ Gingivoplastik mit Transplantat oder Implantat	25.2X.53 ↔ Pelviglossomandibulektomie, Rekonstruktion mit myokutanem Lappen
24.2X.99 ↔ Gingivoplastik, sonstige	25.2X.54 ↔ Pelviglossomandibulektomie, Rekonstruktion mit freiem mikrovaskulär-anastomosierten Transplantat
24.4X.00 ↔ Exzision einer Zahnläsion am Kiefer, n.n.bez.	25.2X.59 ↔ Pelviglossomandibulektomie, mit sonstiger Rekonstruktion
24.4X.10 ↔ Exzision einer Zahnläsion am Kiefer mit Eröffnung von Kieferhöhle oder Nasenboden	25.3X.00 ↔ Vollständige Glossektomie, n.n.bez.
24.4X.11 ↔ Exzision einer Zahnläsion am Kiefer mit Nervendarstellung	25.3X.09 ↔ Vollständige Glossektomie, sonstige
24.4X.99 ↔ Exzision einer Zahnläsion am Kiefer, sonstige	25.3X.10 ↔ Vollständige Glossektomie, transoraler Zugang, n.n.bez.
24.5X.00 ↔ Alveoloplastik, n.n.bez.	25.3X.11 ↔ Vollständige Glossektomie, transoraler Zugang, ohne Rekonstruktion
24.5X.10 ↔ Alveoloplastik mit Transplantat	25.3X.12 ↔ Vollständige Glossektomie, transoraler Zugang, Rekonstruktion mit lokaler Schleimhaut
24.5X.99 ↔ Alveoloplastik, sonstige	25.3X.13 ↔ Vollständige Glossektomie, transoraler Zugang, Rekonstruktion mit myokutanem Lappen
24.91.10 ↔ Vestibulumplastik	25.3X.14 ↔ Vollständige Glossektomie, transoraler Zugang, Rekonstruktion mit freiem mikrovaskulär-anastomosierten Transplantat
24.91.11 ↔ Mundbodensenkung	25.3X.19 ↔ Vollständige Glossektomie, transoraler Zugang, mit sonstiger Rekonstruktion
24.91.99 ↔ Extension oder Vertiefung des Sulcus buccolabialis oder lingualis, sonstige	25.3X.20 ↔ Vollständige Glossektomie, transmandibulärer Zugang, n.n.bez.
25.02 ↔ Offene Biopsie an der Zunge	25.3X.21 ↔ Vollständige Glossektomie, transmandibulärer Zugang, ohne Rekonstruktion
25.1 ↔ Exzision oder Destruktion von Läsion oder Gewebe an der Zunge	25.3X.22 ↔ Vollständige Glossektomie, transmandibulärer Zugang, Rekonstruktion mit lokaler Schleimhaut
25.2X.00 ↔ Partielle Glossektomie, n.n.bez.	25.3X.23 ↔ Vollständige Glossektomie, transmandibulärer Zugang, Rekonstruktion mit myokutanem Lappen
25.2X.09 ↔ Partielle Glossektomie, sonstige	
25.2X.10 ↔ Partielle Glossektomie, transoraler Zugang, n.n.bez.	
25.2X.11 ↔ Partielle Glossektomie, transoraler Zugang, ohne Rekonstruktion	
25.2X.12 ↔ Partielle Glossektomie, transoraler Zugang, Rekonstruktion mit lokaler Schleimhaut	
25.2X.13 ↔ Partielle Glossektomie, transoraler Zugang, Rekonstruktion mit myokutanem Lappen	
25.2X.14 ↔ Partielle Glossektomie, transoraler Zugang, Rekonstruktion mit freiem mikrovaskulär-anastomosierten Transplantat	
25.2X.19 ↔ Partielle Glossektomie, transoraler Zugang, mit sonstiger Rekonstruktion	
25.2X.20 ↔ Partielle Glossektomie, transmandibulärer Zugang, n.n.bez.	

- 25.3X.24 ↔ Vollständige Glossektomie, transmandibulärer Zugang, Rekonstruktion mit freiem mikrovaskulär-anastomosierten Transplantat
- 25.3X.29 ↔ Vollständige Glossektomie, transmandibulärer Zugang, mit sonstiger Rekonstruktion
- 25.3X.30 ↔ Vollständige Pelviglossektomie, transoraler Zugang, n.n.bez.
- 25.3X.31 ↔ Vollständige Pelviglossektomie, transoraler Zugang, ohne Rekonstruktion
- 25.3X.32 ↔ Vollständige Pelviglossektomie, transoraler Zugang, Rekonstruktion mit lokaler Schleimhaut
- 25.3X.33 ↔ Vollständige Pelviglossektomie, transoraler Zugang, Rekonstruktion mit myokutanem Lappen
- 25.3X.34 ↔ Vollständige Pelviglossektomie, transoraler Zugang, Rekonstruktion mit freiem mikrovaskulär-anastomosierten Transplantat
- 25.3X.39 ↔ Vollständige Pelviglossektomie, transoraler Zugang, mit sonstiger Rekonstruktion
- 25.3X.40 ↔ Vollständige Pelviglossektomie, transmandibulärer Zugang, n.n.bez.
- 25.3X.41 ↔ Vollständige Pelviglossektomie, transmandibulärer Zugang, ohne Rekonstruktion
- 25.3X.42 ↔ Vollständige Pelviglossektomie, transmandibulärer Zugang, Rekonstruktion mit lokaler Schleimhaut
- 25.3X.43 ↔ Vollständige Pelviglossektomie, transmandibulärer Zugang, Rekonstruktion mit myokutanem Lappen
- 25.3X.44 ↔ Vollständige Pelviglossektomie, transmandibulärer Zugang, Rekonstruktion mit freiem mikrovaskulär-anastomosierten Transplantat
- 25.3X.49 ↔ Vollständige Pelviglossektomie, transmandibulärer Zugang, mit sonstiger Rekonstruktion
- 25.3X.50 ↔ Vollständige Pelviglossomandibulektomie, n.n.bez.
- 25.3X.51 ↔ Vollständige Pelviglossomandibulektomie, ohne Rekonstruktion
- 25.3X.52 ↔ Vollständige Pelviglossomandibulektomie, Rekonstruktion mit lokaler Schleimhaut
- 25.3X.53 ↔ Vollständige Pelviglossomandibulektomie, Rekonstruktion mit myokutanem Lappen
- 25.3X.54 ↔ Vollständige Pelviglossomandibulektomie, Rekonstruktion mit freiem mikrovaskulär-anastomosierten Transplantat
- 25.3X.59 ↔ Vollständige Pelviglossomandibulektomie, mit sonstiger Rekonstruktion
- 25.4X.00 ↔ Radikale Glossektomie, n.n.bez.
- 25.4X.10 ↔ Radikale Glossektomie, transoraler Zugang, n.n.bez.
- 25.4X.11 ↔ Radikale Glossektomie, transoraler Zugang, ohne Rekonstruktion
- 25.4X.12 ↔ Radikale Glossektomie, transoraler Zugang, Rekonstruktion mit lokaler Schleimhaut
- 25.4X.13 ↔ Radikale Glossektomie, transoraler Zugang, Rekonstruktion mit myokutanem Lappen
- 25.4X.14 ↔ Radikale Glossektomie, transoraler Zugang, Rekonstruktion mit freiem mikrovaskulär-anastomosierten Transplantat
- 25.4X.19 ↔ Radikale Glossektomie, transoraler Zugang, mit sonstiger Rekonstruktion
- 25.4X.20 ↔ Radikale Glossektomie, transmandibulärer Zugang, n.n.bez.
- 25.4X.21 ↔ Radikale Glossektomie, transmandibulärer Zugang, ohne Rekonstruktion
- 25.4X.22 ↔ Radikale Glossektomie, transmandibulärer Zugang, Rekonstruktion mit lokaler Schleimhaut
- 25.4X.23 ↔ Radikale Glossektomie, transmandibulärer Zugang, Rekonstruktion mit myokutanem Lappen
- 25.4X.24 ↔ Radikale Glossektomie, transmandibulärer Zugang, Rekonstruktion mit freiem mikrovaskulär-anastomosierten Transplantat
- 25.4X.29 ↔ Radikale Glossektomie, transmandibulärer Zugang, mit sonstiger Rekonstruktion
- 25.4X.30 ↔ Radikale Pelviglossektomie, transoraler Zugang, n.n.bez.
- 25.4X.31 ↔ Radikale Pelviglossektomie, transoraler Zugang, ohne Rekonstruktion
- 25.4X.32 ↔ Radikale Pelviglossektomie, transoraler Zugang, Rekonstruktion mit lokaler Schleimhaut
- 25.4X.33 ↔ Radikale Pelviglossektomie, transoraler Zugang, Rekonstruktion mit myokutanem Lappen
- 25.4X.34 ↔ Radikale Pelviglossektomie, transoraler Zugang, Rekonstruktion mit freiem mikrovaskulär-anastomosierten Transplantat
- 25.4X.39 ↔ Radikale Pelviglossektomie, transoraler Zugang, mit sonstiger Rekonstruktion
- 25.4X.40 ↔ Radikale Pelviglossektomie, transmandibulärer Zugang, n.n.bez.
- 25.4X.41 ↔ Radikale Pelviglossektomie, transmandibulärer Zugang, ohne Rekonstruktion
- 25.4X.42 ↔ Radikale Pelviglossektomie, transmandibulärer Zugang, Rekonstruktion mit lokaler Schleimhaut
- 25.4X.43 ↔ Radikale Pelviglossektomie, transmandibulärer Zugang, Rekonstruktion mit myokutanem Lappen
- 25.4X.44 ↔ Radikale Pelviglossektomie, transmandibulärer Zugang, Rekonstruktion mit freiem mikrovaskulär-anastomosierten Transplantat
- 25.4X.49 ↔ Radikale Pelviglossektomie, transmandibulärer Zugang, mit sonstiger Rekonstruktion
- 25.4X.50 ↔ Radikale Pelviglossomandibulektomie, n.n.bez.
- 25.4X.51 ↔ Radikale Pelviglossomandibulektomie, ohne Rekonstruktion
- 25.4X.52 ↔ Radikale Pelviglossomandibulektomie, Rekonstruktion mit lokaler Schleimhaut
- 25.4X.53 ↔ Radikale Pelviglossomandibulektomie, Rekonstruktion mit myokutanem Lappen
- 25.4X.54 ↔ Radikale Pelviglossomandibulektomie, Rekonstruktion mit freiem mikrovaskulär-anastomosierten Transplantat
- 25.4X.59 ↔ Radikale Pelviglossomandibulektomie, mit sonstiger Rekonstruktion
- 25.4X.99 ↔ Radikale Glossektomie, sonstige
- 25.59.00 ↔ Sonstige Zungenrekonstruktion und Zungenplastik, n.n.bez.
- 25.59.10 ↔ Plastische Rekonstruktion der Zunge, n.n.bez.
- 25.59.11 ↔ Reduktionsplastik der Zunge
- 25.59.99 ↔ Sonstige Zungenrekonstruktion und Zungenplastik, sonstige
- 25.93 ↔ Lösung von Adhäsion an der Zunge
- 25.94 ↔ Sonstige Glossotomie
- 27.1 ↔ Inzision am Gaumen
- 27.21.00 ↔ Biopsie am knöchernen Gaumen, n.n.bez.
- 27.21.20 ↔ Offene Biopsie (mit Inzision) am knöchernen Gaumen
- 27.21.99 ↔ Biopsie am knöchernen Gaumen, sonstige
- 27.22.00 ↔ Biopsie an Uvula und weichem Gaumen, n.n.bez.
- 27.22.20 ↔ Offene Biopsie (mit Inzision) an Uvula und weichem Gaumen
- 27.22.99 ↔ Biopsie an Uvula und weichem Gaumen, sonstige
- 27.23.00 ↔ Biopsie an der Lippe, n.n.bez.
- 27.23.99 ↔ Biopsie an der Lippe, sonstige
- 27.24.00 ↔ Biopsie in der Mundhöhle, an nicht bezeichneter Struktur, n.n.bez.
- 27.24.20 ↔ Offene Biopsie (mit Inzision) an Wangenschleimhaut, Mundboden und sonstigen Strukturen in der Mundhöhle
- 27.24.99 ↔ Biopsie in der Mundhöhle, an nicht bezeichneter Struktur, sonstige
- 27.31.00 ↔ Lokale Exzision oder Destruktion von Läsion oder Gewebe am knöchernen Gaumen, n.n.bez.
- 27.31.10 ↔ Lokale Exzision von Läsion oder Gewebe am knöchernen Gaumen
- 27.31.20 ↔ Partielle Exzision von Läsion oder Gewebe am knöchernen Gaumen
- 27.31.30 ↔ Destruktion von Läsion oder Gewebe am knöchernen Gaumen

27.31.99 ↔ Lokale Exzision oder Destruktion von Läsion oder Gewebe am knöchernen Gaumen, sonstige	27.56.30 ↔ Kleinflächige heterologe Hauttransplantation an die Lippe
27.32.00 ↔ Ausgedehnte Exzision oder Destruktion von Läsion oder Gewebe am knöchernen Gaumen, n.n.bez.	27.56.30 ↔ Kleinflächige heterologe Hauttransplantation an die Lippe
27.32.00 ↔ Ausgedehnte Exzision oder Destruktion von Läsion oder Gewebe am knöchernen Gaumen, n.n.bez.	27.56.40 ↔ Grossflächig heterologe Hauttransplantation an die Lippe
27.32.00 ↔ Ausgedehnte Exzision oder Destruktion von Läsion oder Gewebe am knöchernen Gaumen, n.n.bez.	27.56.40 ↔ Grossflächig heterologe Hauttransplantation an die Lippe
27.32.10 ↔ Totale transorale Exstirpation von Läsion oder Gewebe am knöchernen Gaumen	27.56.50 ↔ Kleinflächige homologe Hauttransplantation an die Lippe
27.32.10 ↔ Totale transorale Exstirpation von Läsion oder Gewebe am knöchernen Gaumen	27.56.50 ↔ Kleinflächige homologe Hauttransplantation an die Lippe
27.32.10 ↔ Totale transorale Exstirpation von Läsion oder Gewebe am knöchernen Gaumen	27.56.60 ↔ Grossflächig homologe Hauttransplantation an die Lippe
27.32.11 ↔ Radikale transmandibuläre Exzision [En-bloc-Resektion] von Läsion oder Gewebe am knöchernen Gaumen	27.56.60 ↔ Grossflächig homologe Hauttransplantation an die Lippe
27.32.11 ↔ Radikale transmandibuläre Exzision [En-bloc-Resektion] von Läsion oder Gewebe am knöchernen Gaumen	27.56.99 ↔ Sonstiges Hauttransplantat an Lippe und Mund, sonstige
27.32.11 ↔ Radikale transmandibuläre Exzision [En-bloc-Resektion] von Läsion oder Gewebe am knöchernen Gaumen	27.56.99 ↔ Sonstiges Hauttransplantat an Lippe und Mund, sonstige
27.32.12 ↔ Radikale transfazial Exzision [En-bloc-Resektion] von Läsion oder Gewebe am knöchernen Gaumen	27.57.11 ↔ Anbringen eines gestielten Fernlappens an Lippe und Mund
27.32.12 ↔ Radikale transfazial Exzision [En-bloc-Resektion] von Läsion oder Gewebe am knöchernen Gaumen	27.57.99 ↔ Anbringen eines gestielten oder freien Lappens an Lippe und Mund, sonstige
27.32.12 ↔ Radikale transfazial Exzision [En-bloc-Resektion] von Läsion oder Gewebe am knöchernen Gaumen	27.58 ↔ Revision eines gestielten oder freien Lappens oder freien Hauttransplantates an Lippe und Mund
27.32.99 ↔ Ausgedehnte Exzision oder Destruktion von Läsion oder Gewebe am knöchernen Gaumen, sonstige	27.59.20 ↔ Kleinflächige Weichteildeckung durch kultivierte Keratinozyten an der Lippe
27.32.99 ↔ Ausgedehnte Exzision oder Destruktion von Läsion oder Gewebe am knöchernen Gaumen, sonstige	27.59.21 ↔ Grossflächige Weichteildeckung durch kultivierte Keratinozyten an der Lippe
27.32.99 ↔ Ausgedehnte Exzision oder Destruktion von Läsion oder Gewebe am knöchernen Gaumen, sonstige	27.59.30 ↔ Kleinflächige temporäre Weichteildeckung durch Kombination mehrerer Verfahren an der Lippe
27.42 ↔ Ausgedehnte Exzision einer Läsion an der Lippe	27.59.31 ↔ Grossflächige temporäre Weichteildeckung durch Kombination mehrerer Verfahren an der Lippe
27.43.00 ↔ Sonstige Exzision von Läsion oder Gewebe an der Lippe, n.n.bez.	27.59.41 ↔ Sonstige plastische Rekonstruktion an Lippe und Mund mit gestieltem Fernlappen
27.43.10 ↔ Sonstige Exzision von Läsion oder Gewebe an der Lippe, lokale Exzision	27.59.60 ↔ Einsetzen eines Gewebeexpanders an der Lippe
27.43.99 ↔ Sonstige Exzision von Läsion oder Gewebe an der Lippe, sonstige	27.59.99 ↔ Sonstige plastische Rekonstruktion an Lippe und Mund, sonstige
27.44.00 ↔ Radikale Exzision einer Läsion an der Lippe, n.n.bez.	27.71 ↔ Inzision an der Uvula
27.44.11 ↔ Radikale Exzision einer Hautläsion der Lippe ohne Transplantation oder Transposition von Haut	27.72 ↔ Exzision an der Uvula
27.44.20 ↔ Radikale Exzision einer Hautläsion der Lippe mit Transplantation oder Transposition von Haut	27.79 ↔ Operationen an der Uvula, sonstige
27.44.99 ↔ Radikale Exzision einer Läsion an der Lippe, sonstige	27.99 ↔ Sonstige Operationen an Mundhöhle und Gesicht, sonstige
27.49.00 ↔ Sonstige Exzision in der Mundhöhle, n.n.bez.	29.33.00 ↔ (Partielle) Pharyngektomie, n.n.bez.
27.49.10 ↔ Exzision an der Wange	29.33.10 ↔ Partielle Pharyngektomie, ohne Rekonstruktion
27.49.11 ↔ Exzision am Mundboden	29.33.99 ↔ (Partielle) Pharyngektomie, sonstige
27.49.99 ↔ Sonstige Exzision in der Mundhöhle, sonstige	29.4X.10 ↔ Plastische Rekonstruktion am Pharynx, mit lokaler Schleimhaut oder freiem Hautlappen
27.54.00 ↔ Plastische Rekonstruktion einer (angeborenen) Lippenspalte, n.n.bez.	29.4X.11 ↔ Plastische Rekonstruktion am Pharynx, mit gestieltem myokutanen Lappen
27.54.99 ↔ Plastische Rekonstruktion einer (angeborenen) Lippenspalte, sonstige	29.4X.12 ↔ Plastische Rekonstruktion am Pharynx, mit mikrovaskulär anastomosiertem Transplantat, Darmtransplantat oder Magenhochzug
27.55.00 ↔ Vollhauttransplantat an Lippe und Mund, n.n.bez.	29.4X.99 ↔ Plastische Rekonstruktion am Pharynx, sonstige
27.55.10 ↔ Kleinflächiges Vollhauttransplantat an Lippe und Mund	30.1X.00 ↔ Hemilaryngektomie, n.n.bez.
27.55.20 ↔ Grossflächiges Vollhauttransplantat an Lippe und Mund	30.1X.10 ↔ Hemilaryngektomie, supraglottisch horizontal
27.55.99 ↔ Vollhauttransplantat an Lippe und Mund, sonstige	30.1X.11 ↔ Hemilaryngektomie, supraglottisch mit Zungengrundresektion
27.56.10 ↔ Kleinflächiges Spalthauttransplantat an Lippe und Mund	30.1X.99 ↔ Hemilaryngektomie, sonstige
27.56.10 ↔ Kleinflächiges Spalthauttransplantat an Lippe und Mund	30.29.00 ↔ Sonstige partielle Laryngektomie, n.n.bez.
27.56.20 ↔ Grossflächiges Spalthauttransplantat an Lippe und Mund	30.29.10 ↔ Cricohyoidoepiglottopexie (CHEP)
27.56.20 ↔ Grossflächiges Spalthauttransplantat an Lippe und Mund	30.29.11 ↔ Cricohyoidopexie (CHP)
	30.29.20 ↔ Partielle Larynx-Pharynx-Resektion
	30.29.21 ↔ Partielle Laryngektomie frontale (Huet)
	30.29.22 ↔ Partielle Laryngektomie frontolaterale (Leroux-Robert)
	30.29.30 ↔ Arytenoidektomie
	30.29.99 ↔ Sonstige partielle Laryngektomie, sonstige
	31.1 ‡ ↔ Temporäre Tracheostomie
	31.21 ‡ ↔ Mediastinale Tracheostomie

31.29 ‡↔	Permanente Tracheostomie, sonstige	76.39.00 ↔	Partielle Ostektomie an anderen Gesichtsschädelknochen, n.n.bez.
31.69.10 ↔	Laryngoplastik, n.n.bez.	76.39.10 ↔	Partielle Ostektomie an anderen Gesichtsschädelknochen, Rekonstruktion mit mikrovaskulär-anastomosiertem Transplantat
31.69.11 ↔	Medialisierung Laryngoplastik, n.n.bez.	76.39.11 ↔	Partielle Ostektomie an anderen Gesichtsschädelknochen, Rekonstruktion von Weich- und Hartgewebe
31.69.12 ↔	Medialisierung Laryngoplastik, Thyroplastik Typ I	76.39.19 ↔	Partielle Ostektomie an anderen Gesichtsschädelknochen, sonstige Rekonstruktion
31.69.14 ↔	Medialisierung Laryngoplastik, externer Zugang	76.39.99 ↔	Partielle Ostektomie an anderen Gesichtsschädelknochen, sonstige
31.69.20 ↔	Erweiterungsplastik der Glottis (endolaryngeal)	76.41.00 ↔	Totale Mandibulektomie mit gleichzeitiger Rekonstruktion, n.n.bez.
31.69.30 ↔	Cricothyroidopexie	76.41.10 ↔	Totale Mandibulektomie mit gleichzeitiger Rekonstruktion, Rekonstruktion mit mikrovaskulär-anastomosiertem Transplantat
31.69.31 ↔	Arytenoidopexie	76.41.99 ↔	Totale Mandibulektomie mit gleichzeitiger Rekonstruktion, sonstige
31.69.40 ↔	Konstruktion / Revision einer Neoglottis	76.42 ↔	Sonstige totale Mandibulektomie
31.69.41 ↔	Plastische Rekonstruktion des Larynx	76.43.00 ↔	Sonstige Rekonstruktion der Mandibula, n.n.bez.
31.69.42 ↔	Plastische Rekonstruktion einer Stimmlippe	76.43.10 ↔	Sonstige Rekonstruktion der Mandibula mit mikrovaskulär-anastomosiertem Transplantat
31.69.99 ↔	Sonstige plastische Rekonstruktion am Larynx, sonstige	76.43.11 ↔	Einsetzen eines CAD-Implantats an Mandibula, zur plastischen Rekonstruktion eines einfachen Defekts
31.79.10 ‡↔	Erweiterungsplastik eines Tracheostoma	76.43.99 ↔	Sonstige Rekonstruktion der Mandibula, sonstige
38.01 ↔	Inzision von intrakraniellen Gefässen	76.44.00 ↔	Totale Ostektomie an anderen Gesichtsschädelknochen mit gleichzeitiger Rekonstruktion, n.n.bez.
38.31 ↔	Resektion von intrakraniellen Gefässen mit Anastomose	76.44.10 ↔	Totale Ostektomie an anderen Gesichtsschädelknochen, Rekonstruktion mit mikrovaskulär-anastomosiertem Transplantat
38.61 ↔	Sonstige Exzision von intrakraniellen Gefässen	76.44.11 ↔	Totale Ostektomie an anderen Gesichtsschädelknochen, Rekonstruktion mit nicht vaskularisiertem Transplantat
38.81 ↔	Sonstiger chirurgischer Verschluss von intrakraniellen Gefässen	76.44.19 ↔	Totale Ostektomie an anderen Gesichtsschädelknochen mit sonstiger Rekonstruktion
40.40 ↔	Neck dissection, n.n.bez.	76.44.99 ↔	Totale Ostektomie an anderen Gesichtsschädelknochen mit gleichzeitiger Rekonstruktion, sonstige
40.40 ↔	Neck dissection, n.n.bez.	76.45 ↔	Sonstige totale Ostektomie an anderen Gesichtsschädelknochen
40.41.00 ↔	Radikale Neck dissection, n.n.bez.	76.46.00 ↔	Sonstige Rekonstruktion an anderen Gesichtsschädelknochen, n.n.bez.
40.41.00 ↔	Radikale Neck dissection, n.n.bez.	76.46.10 ↔	Sonstige Rekonstruktion an anderen Gesichtsschädelknochen mit mikrovaskulär-anastomosiertem Transplantat
40.41.10 ↔	Selektive (funktionelle) Neck dissection, supraomohyoid (Region I-III)	76.46.99 ↔	Sonstige Rekonstruktion an anderen Gesichtsschädelknochen, sonstige
40.41.10 ↔	Selektive (funktionelle) Neck dissection, supraomohyoid (Region I-III)	76.5X.00 ↔	Temporomandibuläre Arthroplastik, n.n.bez.
40.41.11 ↔	Selektive (funktionelle) Neck dissection, lateral (Region II-IV)	76.5X.00 ↔	Temporomandibuläre Arthroplastik, n.n.bez.
40.41.11 ↔	Selektive (funktionelle) Neck dissection, lateral (Region II-IV)	76.5X.10 ↔	Kondylektomie am Kiefergelenk mit Rekonstruktion
40.41.12 ↔	Selektive (funktionelle) Neck dissection, anterolateral (Region I-IV)	76.5X.10 ↔	Kondylektomie am Kiefergelenk mit Rekonstruktion
40.41.12 ↔	Selektive (funktionelle) Neck dissection, anterolateral (Region I-IV)	76.5X.19 ↔	Sonstige Kondylektomie am Kiefergelenk
40.41.13 ↔	Selektive (funktionelle) Neck dissection, posterolateral (Region II-V)	76.5X.19 ↔	Sonstige Kondylektomie am Kiefergelenk
40.41.13 ↔	Selektive (funktionelle) Neck dissection, posterolateral (Region II-V)	76.5X.20 ↔	Diskoplastik am Kiefergelenk mit Rekonstruktion
40.41.14 ↔	Selektive (funktionelle) Neck dissection, central (Region VI)	76.5X.20 ↔	Diskoplastik am Kiefergelenk mit Rekonstruktion
40.41.14 ↔	Selektive (funktionelle) Neck dissection, central (Region VI)	76.5X.29 ↔	Sonstige Diskoplastik am Kiefergelenk
40.41.20 ↔	Radikale Neck dissection (inkl. modifiziert)	76.5X.29 ↔	Sonstige Diskoplastik am Kiefergelenk
40.41.20 ↔	Radikale Neck dissection (inkl. modifiziert)	76.5X.30 ↔	Exstirpation des Discus articularis am Kiefergelenk mit Rekonstruktion
40.41.21 ↔	Erweiterte radikale Neck dissection	76.5X.30 ↔	Exstirpation des Discus articularis am Kiefergelenk mit Rekonstruktion
40.41.21 ↔	Erweiterte radikale Neck dissection	76.5X.39 ↔	Sonstige Exstirpation des Discus articularis am Kiefergelenk
40.41.99 ↔	Radikale Neck dissection, sonstige	76.5X.39 ↔	Sonstige Exstirpation des Discus articularis am Kiefergelenk
40.41.99 ↔	Radikale Neck dissection, sonstige	76.5X.40 ↔	Resektion am Tuberculum articulare des Kiefergelenks
76.01 ↔	Sequestrektomie an Gesichtsschädelknochen		
76.09.10 ↔	Reosteotomie nach Frakturposition		
76.2X.00 ↔	Lokale Exzision oder Destruktion einer Läsion an Gesichtsschädelknochen, n.n.bez.		
76.2X.10 ↔	Dekortikation eines Gesichtsschädelknochens		
76.2X.11 ↔	Exzision von periostalem Gewebe an Gesichtsschädelknochen		
76.2X.12 ↔	Abtragung (modellierende Osteotomie) an Gesichtsschädelknochen		
76.2X.20 ↔	Destruktion einer Läsion an Gesichtsschädelknochen		
76.2X.99 ↔	Lokale Exzision oder Destruktion einer Läsion an Gesichtsschädelknochen, sonstige		
76.31.00 ↔	Partielle Mandibulektomie, n.n.bez.		
76.31.10 ↔	Partielle Mandibulektomie ohne Rekonstruktion		
76.31.21 ↔	Partielle Mandibulektomie, mit Kontinuitätsdurchtrennung und alloplastischer Rekonstruktion		
76.31.29 ↔	Partielle Mandibulektomie mit sonstiger Rekonstruktion		
76.31.99 ↔	Partielle Mandibulektomie, sonstige		

76.5X.40 ↔ Resektion am Tuberculum articulare des Kiefergelenks	76.63.21 ↔ Verlagerung der Mandibula durch Distraktion nach Osteotomie im horizontalen Mandibulaast
76.5X.41 ↔ Plastische Rekonstruktion am Kiefergelenk	76.63.99 ↔ Osteoplastik [Osteotomie] am Corpus mandibulae, sonstige
76.5X.41 ↔ Plastische Rekonstruktion am Kiefergelenk	76.63.99 ↔ Osteoplastik [Osteotomie] am Corpus mandibulae, sonstige
76.5X.42 ↔ Gelenkstabilisierung (bewegungseinschränkend) des Kiefergelenks	76.64 ↔ Sonstige orthognathische Chirurgie an der Mandibula
76.5X.42 ↔ Gelenkstabilisierung (bewegungseinschränkend) des Kiefergelenks	76.65.00 ↔ Segmentale Osteoplastik [Osteotomie] der Maxilla, n.n.bez.
76.5X.50 ↔ Arthroskopische Entfernung eines freien Gelenkkörpers am Kiefergelenk	76.65.10 ↔ Segmentale Osteoplastik [Osteotomie] der Maxilla, ohne Distraktion
76.5X.50 ↔ Arthroskopische Entfernung eines freien Gelenkkörpers am Kiefergelenk	76.65.20 ↔ Osteotomie der Maxilla im frontalen Alveolarkambereich, mit Distraktion
76.5X.59 ↔ Sonstige Entfernung eines freien Gelenkkörpers am Kiefergelenk	76.65.21 ↔ Osteotomie der Maxilla im seitlichen Alveolarkambereich, mit Distraktion
76.5X.59 ↔ Sonstige Entfernung eines freien Gelenkkörpers am Kiefergelenk	76.65.22 ↔ Osteotomie der Maxilla im frontalen und seitlichen Alveolarkambereich in mehreren Segmenten, mit Distraktion
76.5X.60 ↔ Implantation einer Endoprothese am Kiefergelenk	76.65.99 ↔ Segmentale Osteoplastik [Osteotomie] der Maxilla, sonstige
76.5X.61 ↔ Wechsel einer Endoprothese am Kiefergelenk	76.66.00 ↔ Totale Osteoplastik [Osteotomie] der Maxilla, n.n.bez.
76.5X.90 ↔ Sonstige temporomandibuläre Arthroplastik oder Diskoplastik am Kiefergelenk	76.66.10 ↔ Totale Osteoplastik [Osteotomie] der Maxilla ohne Distraktion
76.5X.90 ↔ Sonstige temporomandibuläre Arthroplastik oder Diskoplastik am Kiefergelenk	76.66.20 ↔ Osteotomie der Maxilla in der Le-Fort-I-Ebene in einem Stück mit Distraktion
76.5X.99 ↔ Temporomandibuläre Arthroplastik, sonstige	76.66.21 ↔ Osteotomie der Maxilla in der Le-Fort-I-Ebene in zwei Stücken mit Distraktion
76.5X.99 ↔ Temporomandibuläre Arthroplastik, sonstige	76.66.22 ↔ Osteotomie der Maxilla in der Le-Fort-I-Ebene in drei oder mehr Stücken mit Distraktion
76.61.00 ↔ Geschlossene Osteoplastik [Osteotomie] am Ramus mandibulae, n.n.bez.	76.66.30 ↔ Plastische Rekonstruktion und Augmentation der Maxilla durch totale Auflagerungsplastik
76.61.10 ↔ Geschlossene Osteoplastik [Osteotomie] am Ramus mandibulae, ohne Distraktion	76.66.99 ↔ Totale Osteoplastik [Osteotomie] der Maxilla, sonstige
76.61.20 ↔ Geschlossene Osteoplastik [Osteotomie] am Ramus mandibulae, mit Distraktion	76.67 ↔ Reduktionsgenioplastik
76.61.99 ↔ Geschlossene Osteoplastik [Osteotomie] am Ramus mandibulae, sonstige	76.68 ↔ Augmentationsgenioplastik
76.62.00 ↔ Offene Osteoplastik [Osteotomie] am Ramus mandibulae, n.n.bez.	76.69.10 ↔ Osteotomie zur Verlagerung des Mittelgesichts in der Le-Fort-II- oder Le-Fort-III-Ebene ohne Distraktion
76.62.10 ↔ Offene Osteoplastik [Osteotomie] am Ramus mandibulae, ohne Distraktion	76.69.10 ↔ Osteotomie zur Verlagerung des Mittelgesichts in der Le-Fort-II- oder Le-Fort-III-Ebene ohne Distraktion
76.62.20 ↔ Offene Osteoplastik [Osteotomie] am Ramus mandibulae, mit Distraktion	76.69.20 ↔ Osteotomie zur Verlagerung des Mittelgesichts in der Le-Fort-II-Ebene mit Distraktion
76.62.99 ↔ Offene Osteoplastik [Osteotomie] am Ramus mandibulae, sonstige	76.69.20 ↔ Osteotomie zur Verlagerung des Mittelgesichts in der Le-Fort-II-Ebene mit Distraktion
76.63.00 ↔ Osteoplastik [Osteotomie] am Corpus mandibulae, n.n.bez.	76.69.21 ↔ Osteotomie zur Verlagerung des Mittelgesichts in der Le-Fort-II-Ebene, kombiniert mit anderer Osteotomie mit Distraktion
76.63.00 ↔ Osteoplastik [Osteotomie] am Corpus mandibulae, n.n.bez.	76.69.21 ↔ Osteotomie zur Verlagerung des Mittelgesichts in der Le-Fort-II-Ebene, kombiniert mit anderer Osteotomie mit Distraktion
76.63.10 ↔ Osteoplastik [Osteotomie] im seitlichen Alveolarkambereich oder mit frontaler Kontinuitätsdurchtrennung der Mandibula ohne Distraktion	76.69.30 ↔ Osteotomie zur Verlagerung des Mittelgesichts in der Le-Fort-III-Ebene mit Distraktion
76.63.10 ↔ Osteoplastik [Osteotomie] im seitlichen Alveolarkambereich oder mit frontaler Kontinuitätsdurchtrennung der Mandibula ohne Distraktion	76.69.30 ↔ Osteotomie zur Verlagerung des Mittelgesichts in der Le-Fort-III-Ebene mit Distraktion
76.63.11 ↔ Osteoplastik [Osteotomie] im frontalen Alveolarkambereich oder mit Kontinuitätsdurchtrennung am horizontalen Mandibulaast ohne Distraktion	76.69.40 ↔ Osteotomie zur Verlagerung des Mittelgesichts in der Le-Fort-III-Ebene, kombiniert mit Le-Fort-I-Ebene mit Distraktion
76.63.11 ↔ Osteoplastik [Osteotomie] im frontalen Alveolarkambereich oder mit Kontinuitätsdurchtrennung am horizontalen Mandibulaast ohne Distraktion	76.69.40 ↔ Osteotomie zur Verlagerung des Mittelgesichts in der Le-Fort-III-Ebene, kombiniert mit Le-Fort-I-Ebene mit Distraktion
76.63.12 ↔ Osteoplastik [Osteotomie] zur Kinnverlagerung ohne Distraktion	76.69.90 ↔ Sonstige Osteotomie zur Verlagerung des Mittelgesichts
76.63.12 ↔ Osteoplastik [Osteotomie] zur Kinnverlagerung ohne Distraktion	76.70 ↔ Reposition einer Gesichtsschädelfraktur, n.n.bez.
76.63.20 ↔ Verlagerung des Alveolarfortsatzes durch horizontale Distraktion nach Osteotomie	76.72 ↔ Offene Reposition einer Jochbein- und Jochbogenfraktur
76.63.20 ↔ Verlagerung des Alveolarfortsatzes durch horizontale Distraktion nach Osteotomie	76.74 ↔ Offene Reposition einer Maxillafaktur
76.63.21 ↔ Verlagerung der Mandibula durch Distraktion nach Osteotomie im horizontalen Mandibulaast	76.76.00 ↔ Offene Reposition einer Mandibulafaktur, n.n.bez.

76.76.10 ↔	Offene Reposition einer Einfachfraktur des Corpus mandibulae	84.53.10 ↔	Implantation eines nicht motorisierten internen Verlängerungs- oder Knochentransportsystem
76.76.11 ↔	Offene Reposition einer Mehrfachfraktur des Corpus mandibulae	84.53.11 ↔	Implantation eines motorisierten internen Verlängerungs- oder Knochentransportsystem
76.76.20 ↔	Offene Reposition (von aussen) einer Einfach- oder Mehrfachfraktur des Ramus mandibulae	84.53.99 ↔	Implantation von interner Verlängerungsvorrichtung der Extremitäten mit kinetischer Traktion, sonstige
76.76.21 ↔	Offene Reposition (transoral) einer Einfach- oder Mehrfachfraktur des Ramus mandibulae	84.54 ↔	Implantation von sonstiger internen Verlängerungsvorrichtung der Extremitäten
76.76.30 ↔	Offene Reposition (transoral oder von aussen) einer Fraktur des Processus articularis mandibulae	86.41.11 ↔	Radikale und grossflächige Exzision von Läsion oder Gewebe an Haut und Subkutangewebe, ohne primären Wundverschluss, am Kopf
76.76.99 ↔	Offene Reposition einer Mandibulafraktur, sonstige	86.41.12 ↔	Radikale und grossflächige Exzision von Läsion oder Gewebe an Haut und Subkutangewebe, ohne primären Wundverschluss, am Hals
76.77.00 ↔	Offene Reposition einer Processus alveolaris-Fraktur, n.n.bez.	86.41.13 ↔	Radikale und grossflächige Exzision von Läsion oder Gewebe an Haut und Subkutangewebe, ohne primären Wundverschluss, an Schulter und Axilla
76.77.10 ↔	Offene Reposition einer Processus alveolaris-Fraktur der Maxilla	86.41.14 ↔	Radikale und grossflächige Exzision von Läsion oder Gewebe an Haut und Subkutangewebe, ohne primären Wundverschluss, an Oberarm und Ellenbogen
76.77.11 ↔	Offene Reposition einer Processus alveolaris-Fraktur der Mandibula	86.41.15 ↔	Radikale und grossflächige Exzision von Läsion oder Gewebe an Haut und Subkutangewebe, ohne primären Wundverschluss, an Unterarm
76.77.99 ↔	Offene Reposition einer Processus alveolaris-Fraktur, sonstige	86.41.16 ↔	Radikale und grossflächige Exzision von Läsion oder Gewebe an Haut und Subkutangewebe, ohne primären Wundverschluss, an der Hand
76.78.11 ↔	Endoskopische Reposition einer Stirnhöhlenvorderwandfraktur	86.41.17 ↔	Radikale und grossflächige Exzision von Läsion oder Gewebe an Haut und Subkutangewebe, ohne primären Wundverschluss, an Brustwand und Rücken
76.78.20 ↔	Geschlossene Reposition einer Orbitafraktur	86.41.18 ↔	Radikale und grossflächige Exzision von Läsion oder Gewebe an Haut und Subkutangewebe, ohne primären Wundverschluss, an Bauchregion und Leiste
76.78.21 ↔	Endoskopische Reposition einer Orbitafraktur	86.41.1A ↔	Radikale und grossflächige Exzision von Läsion oder Gewebe an Haut und Subkutangewebe, ohne primären Wundverschluss, am Gesäss
76.79.00 ↔	Sonstige offene Reposition einer Gesichtsschädelfraktur, n.n.bez.	86.41.1B ↔	Radikale und grossflächige Exzision von Läsion oder Gewebe an Haut und Subkutangewebe, ohne primären Wundverschluss, an Oberschenkel und Knie
76.79.10 ↔	Sonstige offene Reposition einer Fraktur des Orbitadaches	86.41.1C ↔	Radikale und grossflächige Exzision von Läsion oder Gewebe an Haut und Subkutangewebe, ohne primären Wundverschluss, an Unterschenkel
76.79.11 ↔	Sonstige offene Reposition einer Fraktur der lateralen Orbitawand	86.41.1D ↔	Radikale und grossflächige Exzision von Läsion oder Gewebe an Haut und Subkutangewebe, ohne primären Wundverschluss, am Fuss
76.79.19 ↔	Sonstige offene Reposition einer sonstigen Orbitafraktur	86.42.11 ↔	Radikale und grossflächige Exzision von Läsion oder Gewebe an Haut und Subkutangewebe, mit primärem Wundverschluss, am Kopf
76.79.20 ↔	Sonstige offene Reposition einer Stirnhöhlenwandfraktur	86.42.12 ↔	Radikale und grossflächige Exzision von Läsion oder Gewebe an Haut und Subkutangewebe, mit primärem Wundverschluss, an Hals
76.79.30 ↔	Sonstige offene Reposition einer nasoethmoidalen Mittelgesichtsfraktur	86.42.13 ↔	Radikale und grossflächige Exzision von Läsion oder Gewebe an Haut und Subkutangewebe, mit primärem Wundverschluss, an Schulter und Axilla
76.79.31 ↔	Sonstige offene Reposition einer zentrolateralen Mittelgesichtsfraktur	86.42.14 ↔	Radikale und grossflächige Exzision von Läsion oder Gewebe an Haut und Subkutangewebe, mit primärem Wundverschluss, an Oberarm und Ellenbogen
76.79.39 ↔	Sonstige offene Reposition einer sonstigen lateralen Mittelgesichtsfraktur	86.42.15 ↔	Radikale und grossflächige Exzision von Läsion oder Gewebe an Haut und Subkutangewebe, mit primärem Wundverschluss, an Unterarm
76.79.40 ↔	Sonstige offene Reposition kombinierter Mittelgesichtsfrakturen (Mehrfachfraktur)	86.42.16 ↔	Radikale und grossflächige Exzision von Läsion oder Gewebe an Haut und Subkutangewebe, mit primärem Wundverschluss, an der Hand
76.79.40 ↔	Sonstige offene Reposition kombinierter Mittelgesichtsfrakturen (Mehrfachfraktur)	86.42.17 ↔	Radikale und grossflächige Exzision von Läsion oder Gewebe an Haut und Subkutangewebe, mit primärem Wundverschluss, an Brustwand und Rücken
76.79.99 ↔	Sonstige offene Reposition einer Gesichtsschädelfraktur, sonstige		
76.91.00 ↔	Knochentransplantat an Gesichtsschädelknochen, n.n.bez.		
76.91.10 ↔	Transplantat an Gesichtsschädelknochen		
76.91.99 ↔	Knochentransplantat an Gesichtsschädelknochen, sonstige		
76.92.30 ↔	Einsetzen eines CAD-Implantats an Maxilla, zur plastischen Rekonstruktion eines einfachen Defekts		
76.94 ↔	Offene Reposition einer Kiefergelenksluxation		
78.19.90 ↔	Geschlossene Reposition einer Fraktur sonstiger bezeichneter Knochen mit Knochenfixation durch Fixateur externe		
78.19.91 ↔	Offene Reposition einer Fraktur sonstiger bezeichneter Knochen mit Knochenfixation durch Fixateur externe		
78.59.00 ↔	Innere Knochenfixation ohne Reposition der Fraktur an anderen näher bezeichneten Knochen, ausser Gesichtsschädelknochen, n.n.bez.		
78.59.90 ↔	Revision von Osteosynthesematerial ohne Materialersatz an anderen näher bezeichneten Knochen, ausser Gesichtsschädelknochen		
78.59.99 ↔	Innere Knochenfixation ohne Reposition der Fraktur an anderen näher bezeichneten Knochen, ausser Gesichtsschädelknochen, sonstige		
84.53.00 ↔	Implantation von interner Verlängerungsvorrichtung der Extremitäten mit kinetischer Traktion, n.n.bez.		

- 86.42.18 ↔ Radikale und grossflächige Exzision von Läsion oder Gewebe an Haut und Subkutangewebe, mit primärem Wundverschluss, an Bauchregion und Leiste
- 86.42.1A ↔ Radikale und grossflächige Exzision von Läsion oder Gewebe an Haut und Subkutangewebe, mit primärem Wundverschluss, am Gesäss
- 86.42.1B ↔ Radikale und grossflächige Exzision von Läsion oder Gewebe an Haut und Subkutangewebe, mit primärem Wundverschluss, an Oberschenkel und Knie
- 86.42.1C ↔ Radikale und grossflächige Exzision von Läsion oder Gewebe an Haut und Subkutangewebe, mit primärem Wundverschluss, an Unterschenkel
- 86.42.1D ↔ Radikale und grossflächige Exzision von Läsion oder Gewebe an Haut und Subkutangewebe, mit primärem Wundverschluss, am Fuss
- 86.43.11 ↔ Radikale und grossflächige Exzision von Läsion oder Gewebe an Haut und Subkutangewebe, mit plastischer Deckung, am Kopf
- 86.43.12 ↔ Radikale und grossflächige Exzision von Läsion oder Gewebe an Haut und Subkutangewebe, mit plastischer Deckung, am Hals
- 86.43.13 ↔ Radikale und grossflächige Exzision von Läsion oder Gewebe an Haut und Subkutangewebe, mit plastischer Deckung, an Schulter und Axilla
- 86.43.14 ↔ Radikale und grossflächige Exzision von Läsion oder Gewebe an Haut und Subkutangewebe, mit plastischer Deckung, an Oberarm und Ellenbogen
- 86.43.15 ↔ Radikale und grossflächige Exzision von Läsion oder Gewebe an Haut und Subkutangewebe, mit plastischer Deckung, an Unterarm
- 86.43.16 ↔ Radikale und grossflächige Exzision von Läsion oder Gewebe an Haut und Subkutangewebe, mit plastischer Deckung, an der Hand
- 86.43.17 ↔ Radikale und grossflächige Exzision von Läsion oder Gewebe an Haut und Subkutangewebe, mit plastischer Deckung, an Brustwand und Rücken
- 86.43.18 ↔ Radikale und grossflächige Exzision von Läsion oder Gewebe an Haut und Subkutangewebe, mit plastischer Deckung, an Bauchregion und Leiste
- 86.43.1A ↔ Radikale und grossflächige Exzision von Läsion oder Gewebe an Haut und Subkutangewebe, mit plastischer Deckung, am Gesäss
- 86.43.1B ↔ Radikale und grossflächige Exzision von Läsion oder Gewebe an Haut und Subkutangewebe, mit plastischer Deckung, an Oberschenkel und Knie
- 86.43.1C ↔ Radikale und grossflächige Exzision von Läsion oder Gewebe an Haut und Subkutangewebe, mit plastischer Deckung, an Unterschenkel
- 86.43.1D ↔ Radikale und grossflächige Exzision von Läsion oder Gewebe an Haut und Subkutangewebe, mit plastischer Deckung, am Fuss
- 86.6B.11 ↔ Autologe Spalthauttransplantation, kleinflächig, am Kopf
- 86.6B.12 ↔ Autologe Spalthauttransplantation, kleinflächig, am Hals
- 86.6B.13 ↔ Autologe Spalthauttransplantation, kleinflächig, an Schulter und Axilla
- 86.6B.14 ↔ Autologe Spalthauttransplantation, kleinflächig, an Oberarm und Ellenbogen
- 86.6B.15 ↔ Autologe Spalthauttransplantation, kleinflächig, am Unterarm
- 86.6B.17 ↔ Autologe Spalthauttransplantation, kleinflächig, an Brustwand und Rücken
- 86.6B.18 ↔ Autologe Spalthauttransplantation, kleinflächig, an Bauchregion und Leiste
- 86.6B.1A ↔ Autologe Spalthauttransplantation, kleinflächig, am Gesäss
- 86.6B.1B ↔ Autologe Spalthauttransplantation, kleinflächig, an Oberschenkel und Knie
- 86.6B.1C ↔ Autologe Spalthauttransplantation, kleinflächig, am Unterschenkel
- 86.6B.1D ↔ Autologe Spalthauttransplantation, kleinflächig, am Fuss
- 86.6B.21 ↔ Autologe Spalthauttransplantation, grossflächig, am Kopf
- 86.6B.22 ↔ Autologe Spalthauttransplantation, grossflächig, am Hals
- 86.6B.23 ↔ Autologe Spalthauttransplantation, grossflächig, an Schulter und Axilla
- 86.6B.24 ↔ Autologe Spalthauttransplantation, grossflächig, an Oberarm und Ellenbogen
- 86.6B.25 ↔ Autologe Spalthauttransplantation, grossflächig, am Unterarm
- 86.6B.27 ↔ Autologe Spalthauttransplantation, grossflächig, an Brustwand und Rücken
- 86.6B.28 ↔ Autologe Spalthauttransplantation, grossflächig, an Bauchregion und Leiste
- 86.6B.2A ↔ Autologe Spalthauttransplantation, grossflächig, am Gesäss
- 86.6B.2B ↔ Autologe Spalthauttransplantation, grossflächig, an Oberschenkel und Knie
- 86.6B.2C ↔ Autologe Spalthauttransplantation, grossflächig, am Unterschenkel
- 86.6B.2D ↔ Autologe Spalthauttransplantation, grossflächig, am Fuss
- 86.83.11 ↔ Gewebereduktionsplastik an Kopf und Hals
- 86.83.12 ↔ Gewebereduktionsplastik an Schulter und Oberarm
- 86.83.13 ↔ Gewebereduktionsplastik an Unterarm
- 86.83.14 ↔ Gewebereduktionsplastik an Hand
- 86.83.1A ↔ Gewebereduktionsplastik am Bauch
- 86.83.1B ↔ Gewebereduktionsplastik an Rücken oder Flanke
- 86.83.1C ↔ Gewebereduktionsplastik gleichzeitig Bauch, Flanke sowie Rücken
- 86.83.1D ↔ Gewebereduktionsplastik an der Leisten- und Genitalregion
- 86.83.1E ↔ Gewebereduktionsplastik am Gesäss
- 86.83.1F ↔ Gewebereduktionsplastik an Oberschenkel
- 86.83.1G ↔ Gewebereduktionsplastik an Unterschenkel und Fuss

Prozedur D25-4

- 02.05.11 ↔ Einsetzen eines CAD-Implantats an Hirnschädel ohne Beteiligung des Gesichtsschädels, grosser oder komplexer Defekt
- 02.05.20 ↔ Einsetzen eines CAD-Implantats an Hirnschädel mit Beteiligung von Orbita, Temporalregion oder frontalem Sinus, bis zu 2 Regionen
- 02.05.30 ↔ Einsetzen eines CAD-Implantats an Hirnschädel mit Beteiligung multipler Regionen des Gesichtsschädels, ab 3 Regionen
- 76.43.12 ↔ Einsetzen eines CAD-Implantats an Mandibula, zur plastischen Rekonstruktion eines grossen oder komplexen Defekts
- 76.92.20 ↔ Einsetzen von CAD-Implantat an Gesichtsschädel ohne Beteiligung des Hirnschädels, bis zu 2 Regionen
- 76.92.21 ↔ Einsetzen von CAD-Implantat an Gesichtsschädel ohne Beteiligung des Hirnschädels, ab 3 Regionen

76.92.31 ↔ Einsetzen eines CAD-Implantats an Maxilla, zur plastischen Rekonstruktion eines grossen oder komplexen Defekts

Prozedur D25-5

- | | |
|---|--|
| 01.12.00 ↔ Offene Biopsie an den Hirnhäuten, n.n.bez. | 01.25.19 ↔ Sonstige Kraniektomie zur Drainage epiduraler Flüssigkeit oder aus sonstigen Gründen |
| 01.12.10 ↔ Stereotaktische offene Biopsie an den Hirnhäuten | 01.25.20 ↔ Sonstige Kraniektomie, Rekraniektomie mit Einbringen einer Drainage |
| 01.12.99 ↔ Offene Biopsie an den Hirnhäuten, sonstige | 01.25.21 ↔ Sonstige Kraniektomie, Rekraniektomie zur Entfernung von alloplastischem Material oder eines Medikamententrägers aus dem Schädelknochen oder Epiduralraum |
| 01.14.00 ↔ Offene Biopsie am Gehirn, n.n.bez. | 01.25.99 ↔ Sonstige Kraniektomie, sonstige |
| 01.14.10 ↔ Stereotaktische offene Biopsie am Gehirn | 01.26 ↔ Einsetzen und Ersetzen eines Katheters in die Schädelhöhle oder Hirngewebe |
| 01.14.99 ↔ Offene Biopsie am Gehirn, sonstige | 01.28 ↔ Einsetzen von intrakraniellen Katheter(n) via Bohrloch(löcher) |
| 01.15 ↔ Biopsie am Schädel | 01.29.00 ↔ Revision ohne Ersatz von Katheter(n) aus Schädelhöhle oder Hirngewebe, n.n.bez. |
| 01.21 ↔ Inzision und Drainage an den kranialen Sinus | 01.29.10 ↔ Stereotaktische Revision ohne Ersatz von intrazerebralen Kathetern zur intraventrikulären Infusion |
| 01.24.00 ↔ Sonstige Kraniotomie, n.n.bez. | 01.29.99 ↔ Revision ohne Ersatz von Katheter(n) aus Schädelhöhle oder Hirngewebe, sonstige |
| 01.24.10 ↔ Sonstige Kraniotomie mit Dekompression | 01.31.00 ↔ Inzision an den Hirnhäuten, n.n.bez. |
| 01.24.11 ↔ Sonstige Kraniotomie zur Entleerung eines epiduralen Hämatoms | 01.31.10 ↔ Inzision an den Hirnhäuten zur Entleerung eines subduralen Hämatoms (Hygroms) |
| 01.24.12 ↔ Sonstige Kraniotomie zur Entleerung eines epiduralen Empyems | 01.31.11 ↔ Inzision an den Hirnhäuten zur Entleerung eines subduralen Empyems |
| 01.24.13 ↔ Sonstige Kraniotomie, Einlegen von alloplastischem Material oder Medikamententrägers in den Schädelknochen oder Epiduralraum | 01.31.20 ↔ Inzision an den Hirnhäuten zur Drainage von subduraler und subarachnoidaler Flüssigkeit |
| 01.24.14 ↔ Sonstige Kraniotomie, Entfernung von alloplastischem Material oder Medikamententrägers aus Schädelknochen oder Epiduralraum | 01.31.99 ↔ Inzision an den Hirnhäuten, sonstige |
| 01.24.15 ↔ Sonstige Kraniotomie, Entfernung eines Fremdkörpers aus Schädelknochen oder Epiduralraum | 01.39.00 ↔ Sonstige Inzision am Gehirn, n.n.bez. |
| 01.24.16 ↔ Sonstige Kraniotomie, sonstige Drainage epiduraler Flüssigkeit oder aus sonstigen Gründen | 01.39.10 ↔ Sonstige Inzision am Gehirn zur Entleerung eines intrazerebralen Hämatoms |
| 01.24.20 ↔ Kraniotomie der Kalotte als Zugang, n.n.bez. | 01.39.11 ↔ Sonstige Inzision am Gehirn zur Entleerung eines intrazerebralen Abszesses |
| 01.24.21 ↔ Bohrlochtrepanation der Kalotte als Zugang | 01.39.19 ↔ Sonstige Inzision am Gehirn, Entleerung von sonstiger intrazerebraler Flüssigkeit |
| 01.24.22 ↔ Stereotaktisch geführte Schädelöffnung über die Kalotte als Zugang | 01.39.20 ↔ Sonstige Inzision am Gehirn, Stereotaktische Entleerung eines intrakraniellen Hämatoms |
| 01.24.29 ↔ Kraniotomie der Kalotte als Zugang, sonstige | 01.39.21 ↔ Sonstige Inzision am Gehirn, Stereotaktische Entleerung eines intrakraniellen Abszesses |
| 01.24.30 ↔ Zugang zur Schädelbasis, n.n.bez. | 01.39.29 ↔ Sonstige Inzision am Gehirn, Stereotaktische Entleerung sonstiger intrakranieller Flüssigkeit |
| 01.24.31 ↔ Zugang zur Schädelbasis, transoral | 01.39.30 ↔ Sonstige Inzision am Gehirn, Entfernung eines intrazerebralen Fremdkörpers |
| 01.24.32 ↔ Zugang zur Schädelbasis, transoral mit Spaltung des weichen Gaumens | 01.39.40 ↔ Anlegen einer externen Drainage am Liquorsystem (z.B. ventrikulär, zisternal, subdural) |
| 01.24.33 ↔ Zugang zur Schädelbasis, transoral mit Spaltung des weichen sowie harten Gaumens | 01.39.41 ↔ Anlegen eines Reservoirs am Liquorsystem (z.B. ventrikulär, zisternal, subdural) |
| 01.24.34 ↔ Zugang zur Schädelbasis, transsphenoidal | 01.39.42 ↔ Entfernen eines Reservoirs am Liquorsystem (z.B. ventrikulär, zisternal, subdural) |
| 01.24.35 ↔ Zugang zur Schädelbasis, transthemoidal | 01.39.50 ↔ Entfernung eines intrakraniellen Implantats |
| 01.24.36 ↔ Zugang zur Schädelbasis, transmastoidal | 01.39.99 ↔ Sonstige Inzision am Gehirn, sonstige |
| 01.24.37 ↔ Zugang zur Schädelbasis, translabyrinthär | 01.41 ↔ Operationen am Thalamus |
| 01.24.38 ↔ Zugang zur Schädelbasis, transpyramidal | 01.42 ↔ Operationen am Globus pallidum |
| 01.24.39 ↔ Zugang zur Schädelbasis, sonstige | 01.51.00 ↔ Exzision von Läsion oder Gewebe an den Hirnhäuten, n.n.bez. |
| 01.24.3A ↔ Zugang zur Schädelbasis, transkondylär | 01.51.10 ↔ Exzision von Tumorgewebe an den Hirnhäuten mit Präparation von infiltrierte Nachbargewebe |
| 01.24.3B ↔ Zugang zur Schädelbasis, transorbital | 01.51.99 ↔ Exzision von Läsion oder Gewebe an den Hirnhäuten, sonstige |
| 01.24.3C ↔ Zugang zur Schädelbasis, mit Le-Fort-I-Osteotomie | 01.52.00 ↔ Hemisphärektomie, n.n.bez. |
| 01.24.3D ↔ Zugang zur Schädelbasis, transnasal-transcribiform | 01.52.10 ↔ Hemisphärektomie, hirneigenes intrazerebrales Tumorgewebe |
| 01.24.3E ↔ Zugang zur Schädelbasis, transnasal-transclival | 01.52.11 ↔ Hemisphärektomie, nicht hirneigenes intrazerebrales Tumorgewebe |
| 01.24.3F ↔ Zugang zur Schädelbasis, transoral-transclival | |
| 01.24.3G ↔ Zugang zur Schädelbasis, transnasal-transpterygoidal | |
| 01.24.99 ↔ Sonstige Kraniotomie, sonstige | |
| 01.25.00 ↔ Sonstige Kraniektomie, n.n.bez. | |
| 01.25.10 ↔ Sonstige Kraniektomie mit Dekompression | |
| 01.25.11 ↔ Sonstige Kraniektomie zur Entleerung eines epiduralen Hämatoms | |
| 01.25.12 ↔ Sonstige Kraniektomie zur Entleerung eines epiduralen Empyems | |
| 01.25.13 ↔ Sonstige Kraniektomie zur Entfernung eines Fremdkörpers aus Schädelknochen oder Epiduralraum | |
| 01.25.14 ↔ Sonstige Kraniektomie mit Einlegen von alloplastischem Material oder eines Medikamententrägers in den Schädelknochen oder Epiduralraum | |

01.52.99 ↔	Hemisphärektomie, sonstige	02.12.99 ↔	Sonstige Rekonstruktion an den Hirnhäuten, sonstige
01.53.00 ↔	Lobektomie am Gehirn, n.n.bez.	02.13 ↔	Ligatur eines Gefässes der Hirnhäute
01.53.10 ↔	Lobektomie am Gehirn, hirneigenes intrazerebrales Tumorgewebe	02.14 ↔	Exzision am Plexus chorioideus
01.53.11 ↔	Lobektomie am Gehirn, nicht hirneigenes intrazerebrales Tumorgewebe	02.2 ↔	Ventrikulostomie
01.53.99 ↔	Lobektomie am Gehirn, sonstige	02.31 ↔	Ventrikelshunt zu Strukturen in Kopf und Hals
01.59.00 ↔	Sonstige Exzision oder Destruktion von Läsion oder Gewebe am Gehirn, n.n.bez.	02.32 ↔	Ventrikelshunt zum Kreislaufsystem
01.59.10 ↔	Sonstige Exzision von hirneigenem intrazerebralem Tumorgewebe am Gehirn	02.33 ↔	Ventrikelshunt zur Thoraxhöhle
01.59.11 ↔	Sonstige Exzision von nicht hirneigenem intrazerebralem Tumorgewebe am Gehirn	02.34 ↔	Ventrikelshunt zu Bauchhöhle und Bauchorganen
01.59.12 ↔	Sonstige Exzision von Läsion oder Gewebe am Gehirn, Débridement einer Kontusion am Gehirn	02.35 ↔	Ventrikelshunt zum Harnwegssystem
01.59.19 ↔	Sonstige Exzision von Läsion oder Gewebe am Gehirn, sonstige	02.39 ↔	Sonstige Operationen zum Einrichten einer Ventrikeldrainage
01.59.20 ↔	Sonstige Destruktion von hirneigenem intrazerebralem Tumorgewebe am Gehirn	02.41.00 ↔	Spülung und Exploration eines Ventrikelshunts, n.n.bez.
01.59.21 ↔	Sonstige Destruktion von nicht hirneigenem intrazerebralem Tumorgewebe am Gehirn	02.41.10 ↔	Spülung und Exploration eines Ventrikelshunts, zentraler Teil
01.59.29 ↔	Sonstige Destruktion von Läsion oder Gewebe am Gehirn, sonstige	02.41.20 ↔	Spülung und Exploration eines Ventrikelshunts, peripherer Teil
01.59.99 ↔	Sonstige Exzision oder Destruktion von Läsion oder Gewebe am Gehirn, sonstige	02.41.99 ↔	Spülung und Exploration eines Ventrikelshunts, sonstige
01.6X.10 ↔	Exzision und Destruktion von Tumorgewebe an der Schädelbasis	02.42.00 ↔	Ersetzen eines Ventrikelshunts, n.n.bez.
01.6X.11 ↔	Exzision und Destruktion von Tumorgewebe an der Kalotte	02.42.10 ↔	Ersetzen eines Ventrikelshunts, zentraler Teil
01.6X.20 ↔	Exzision und Destruktion vom sonstigem erkrankten Gewebe an der Schädelbasis	02.42.20 ↔	Ersetzen eines Ventrikelshunts, peripherer Teil
01.6X.21 ↔	Exzision und Destruktion von sonstigem erkrankten Gewebe an der Kalotte	02.42.99 ↔	Ersetzen eines Ventrikelshunts, sonstige
01.6X.22 ↔	Exzision und Destruktion von sonstigem erkrankten Gewebe an der Kalotte mit Hirnhäuten	02.43 ↔	Entfernen eines Ventrikelshunts
02.01 ↔	Eröffnen einer Schädelnaht	02.91 ↔	Lösung von kortikalen Adhäsionen
02.02 ↔	Elevation von Frakturfragmenten vom Schädel	02.92 ↔	Plastische Rekonstruktion am Gehirn
02.03 ↔	Bildung eines Schädelknochenlappens	02.93.30 ↔	Implantation oder Wechsel der Elektroden eines intrakraniellen Neurostimulators, n.n.bez.
02.04.00 ↔	Knochentransplantation an den Schädel, n.n.bez.	02.93.31 ↔	Implantation oder Wechsel von temporären Mikroelektroden zur monolokulären Ableitung und Stimulation
02.04.10 ↔	Knochentransplantation an den Schädel, Schädeldach	02.93.32 ↔	Implantation oder Wechsel von temporären Mikroelektroden zur multilokulären Ableitung und Stimulation
02.04.99 ↔	Knochentransplantation an den Schädel, sonstige	02.93.33 ↔	Implantation oder Wechsel von permanenten Mikroelektroden zur monolokulären Ableitung und Stimulation
02.05.00 ↔	Einsetzen einer Schädelknochenplatte, n.n.bez.	02.93.34 ↔	Implantation oder Wechsel von permanenten Mikroelektroden zur multilokulären Ableitung und Stimulation
02.05.10 ↔	Einsetzen eines CAD-Implantats an Hirnschädel ohne Beteiligung des Gesichtsschädels, einfacher Defekt	02.93.39 ↔	Implantation oder Wechsel der Elektroden eines intrakraniellen Neurostimulators, sonstige
02.05.41 ↔	Wiedereinsetzen einer autologen Schädelknochenplatte	02.93.40 ↔	Revision ohne Ersatz der Elektroden eines intrakraniellen Neurostimulators, n.n.bez.
02.05.99 ↔	Einsetzen einer Schädelknochenplatte, sonstige	02.93.41 ↔	Revision ohne Ersatz der Elektroden eines intrakraniellen Neurostimulators, stereotaktisch, permanentes Einzelelektrodensystem zur Dauerstimulation
02.06.00 ↔	Sonstige Osteoplastik am Schädel, n.n.bez.	02.93.42 ↔	Revision ohne Ersatz der Elektroden eines intrakraniellen Neurostimulators, stereotaktisch, permanentes Mehrelektrodensystem zur Dauerstimulation
02.06.10 ↔	Frontoorbitale Kranioplastik zur Verlagerung	02.93.49 ↔	Revision ohne Ersatz der Elektroden eines intrakraniellen Neurostimulators, sonstige
02.06.20 ↔	Rekonstruktion des Hirnschädels ohne Beteiligung des Gesichtsschädels, mit einfachem Implantat (Knochenzement, alloplastisches Material)	02.93.51 ↔	Entfernen der Elektroden eines intrakraniellen Neurostimulators
02.06.30 ↔	Rekonstruktion von Hirn- und Gesichtsschädel, mit einfachem Implantat (Knochenzement, alloplastisches Material)	02.99.10 ↔	Stereotaktische Eingriffe am Liquorsystem
02.06.99 ↔	Sonstige Osteoplastik am Schädel, sonstige	02.99.11 ↔	Stereotaktische Implantation und Explantation von radioaktivem Material als selbstständiger Eingriff
02.07 ↔	Entfernen einer Schädelknochenplatte	02.99.12 ↔	Stereotaktische Implantation von Gewebe an Schädel, Gehirn und Hirnhäuten
02.11 ↔	Einfache Naht an der Dura mater des Gehirns	02.99.13 ↔	Stereotaktische Instillation von Medikamenten als selbstständiger Eingriff
02.12.00 ↔	Sonstige Rekonstruktion an den Hirnhäuten, n.n.bez.	02.99.14 ↔	Stereotaktische Implantation, Revision oder Wechsel von intrazerebralen Kathetern zur intraventrikulären Infusion
02.12.10 ↔	Sonstige Rekonstruktion an den Hirnhäuten ohne Kranioplastik	02.99.20 ↔	Umwandlung eines Liquorshunts (oder Hirnwasserableitung) in eine Mehrfachableitung
02.12.20 ↔	Sonstige Rekonstruktion an den Hirnhäuten mit Kranioplastik	02.99.29 ↔	Sonstige Revision und Entfernung von Liquorableitungen
02.12.21 ↔	Sonstige Duraplastik mit Kranioplastik an der Konvexität		
02.12.22 ↔	Sonstige Duraplastik mit Kranioplastik am kraniozervikalen Übergang		
02.12.31 ↔	Duraplastik an der Frontobasis mit gestieltem Lappen		

02.99.30 ↔	Implantation oder Wechsel einer intrakraniellen Messsonde	16.52.10 ↔	Exenteration der Orbita mit therapeutischem Entfernen von Orbitaknochen, mit Erhalt der Lidhaut
02.99.31 ↔	Revision ohne Ersatz einer intrakraniellen Messsonde	16.52.10 ↔	Exenteration der Orbita mit therapeutischem Entfernen von Orbitaknochen, mit Erhalt der Lidhaut
02.99.40 ↔	Implantation oder Wechsel einer Neuroprothese	16.52.11 ↔	Exenteration der Orbita mit therapeutischem Entfernen von Orbitaknochen, ohne Erhalt der Lidhaut
02.99.41 ↔	Revision ohne Ersatz einer Neuroprothese		
02.99.50 ↔	Implantation und Entfernung eines Katheter-Ballon-Systems zur intrazerebralen Brachytherapie	16.52.11 ↔	Exenteration der Orbita mit therapeutischem Entfernen von Orbitaknochen, ohne Erhalt der Lidhaut
02.99.90 ↔	Sonstige stereotaktische Operationen an Schädel, Gehirn und Hirnhäuten	16.52.99 ↔	Exenteration der Orbita mit therapeutischem Entfernen von Orbitaknochen, sonstige
04.01.00 ↔	Exzision eines Akustikusneurinoms, n.n.bez.	16.52.99 ↔	Exenteration der Orbita mit therapeutischem Entfernen von Orbitaknochen, sonstige
04.01.10 ↔	Exzision eines Akustikusneurinoms durch Kraniotomie		
04.01.11 ↔	Exzision eines Akustikusneurinoms, translabrynthärer Zugang	16.59.00 ↔	Sonstige Exenteration der Orbita, n.n.bez.
04.01.99 ↔	Exzision eines Akustikusneurinoms, sonstige	16.59.00 ↔	Sonstige Exenteration der Orbita, n.n.bez.
04.76 ↔	Plastische Rekonstruktion einer alten traumatischen Verletzung an kranialen und peripheren Nerven	16.59.10 ↔	Sonstige Exenteration der Orbita, mit Erhalt der Lidhaut
04.79.10 ↔	Transplantation und Transposition eines extrakraniellen Hirnnerven mit epineuraler Naht	16.59.10 ↔	Sonstige Exenteration der Orbita, mit Erhalt der Lidhaut
04.79.11 ↔	Transplantation und Transposition des Plexus brachialis mit epineuraler Naht	16.59.11 ↔	Sonstige Exenteration der Orbita, ohne Erhalt der Lidhaut
04.79.12 ↔	Transplantation und Transposition von Nerven der Schulter mit epineuraler Naht	16.59.11 ↔	Sonstige Exenteration der Orbita, ohne Erhalt der Lidhaut
04.79.13 ↔	Transplantation und Transposition eines Nerven des Armes und der Hand mit epineuraler Naht	16.59.99 ↔	Sonstige Exenteration der Orbita, sonstige
04.79.14 ↔	Transplantation und Transposition von Nerven des Rumpfes und der unteren Extremität mit epineuraler Naht	16.59.99 ↔	Sonstige Exenteration der Orbita, sonstige
04.79.19 ↔	Transplantation und Transposition eines sonstigen Nervens mit epineuraler Naht	21.72 ↔	Offene Reposition einer Nasenfraktur
04.79.20 ↔	Transplantation und Transposition eines Nerven mit interfazikulärer Naht	22.79.00 ↔	Sonstige Rekonstruktion einer Nasennebenhöhle, n.n.bez.
04.79.21 ↔	Transplantation und Transposition eines extrakraniellen Hirnnerven mit interfazikulärer Naht	22.79.10 ↔	Rekonstruktion des Stirnbeins
04.79.22 ↔	Transplantation und Transposition des Plexus brachialis mit interfazikulärer Naht	22.79.11 ↔	Rekonstruktion oder Kranialisierung einer Stirnhöhlenwand
04.79.23 ↔	Transplantation und Transposition von Nerven der Schulter mit interfazikulärer Naht	22.79.19 ↔	Sonstige Rekonstruktion einer Nasennebenhöhle, sonstige
04.79.24 ↔	Transplantation und Transposition eines Nerven des Armes und der Hand mit interfazikulärer Naht	24.2X.10 ↔	Gingivaplastik mit Transplantat oder Implantat
04.79.25 ↔	Transplantation und Transposition von Nerven des Rumpfes und der unteren Extremität mit interfazikulärer Naht	24.2X.99 ↔	Gingivaplastik, sonstige
04.79.29 ↔	Transplantation und Transposition eines sonstigen Nerven mit interfazikulärer Naht	24.4X.00 ↔	Exzision einer Zahnläsion am Kiefer, n.n.bez.
04.79.99 ↔	Sonstige Neuroplastik, sonstige	24.4X.10 ↔	Exzision einer Zahnläsion am Kiefer mit Eröffnung von Kieferhöhle oder Nasenboden
07.62 ↔	Partielle Exzision an der Hypophyse, transsphenoidaler Zugang	24.4X.11 ↔	Exzision einer Zahnläsion am Kiefer mit Nervendarstellung
07.65 ↔	Totale Exzision der Hypophyse, transsphenoidaler Zugang	24.4X.99 ↔	Exzision einer Zahnläsion am Kiefer, sonstige
16.51.00 ↔	Exenteration der Orbita mit Entfernen benachbarter Strukturen, n.n.bez.	24.5X.00 ↔	Alveoloplastik, n.n.bez.
16.51.00 ↔	Exenteration der Orbita mit Entfernen benachbarter Strukturen, n.n.bez.	24.5X.10 ↔	Alveoloplastik mit Transplantat
16.51.10 ↔	Exenteration der Orbita mit Entfernen benachbarter Strukturen, mit Erhalt der Lidhaut	24.5X.99 ↔	Alveoloplastik, sonstige
16.51.10 ↔	Exenteration der Orbita mit Entfernen benachbarter Strukturen, mit Erhalt der Lidhaut	24.91.10 ↔	Vestibulumplastik
16.51.11 ↔	Exenteration der Orbita mit Entfernen benachbarter Strukturen, ohne Erhalt der Lidhaut	24.91.11 ↔	Mundbodensenkung
16.51.11 ↔	Exenteration der Orbita mit Entfernen benachbarter Strukturen, ohne Erhalt der Lidhaut	24.91.99 ↔	Extension oder Vertiefung des Sulcus buccolabialis oder lingualis, sonstige
16.51.99 ↔	Exenteration der Orbita mit Entfernen benachbarter Strukturen, sonstige	25.02 ↔	Offene Biopsie an der Zunge
16.51.99 ↔	Exenteration der Orbita mit Entfernen benachbarter Strukturen, sonstige	25.1 ↔	Exzision oder Destruktion von Läsion oder Gewebe an der Zunge
16.52.00 ↔	Exenteration der Orbita mit therapeutischem Entfernen von Orbitaknochen, n.n.bez.	25.2X.00 ↔	Partielle Glossektomie, n.n.bez.
16.52.00 ↔	Exenteration der Orbita mit therapeutischem Entfernen von Orbitaknochen, n.n.bez.	25.2X.09 ↔	Partielle Glossektomie, sonstige
		25.2X.10 ↔	Partielle Glossektomie, transoraler Zugang, n.n.bez.
		25.2X.11 ↔	Partielle Glossektomie, transoraler Zugang, ohne Rekonstruktion
		25.2X.12 ↔	Partielle Glossektomie, transoraler Zugang, Rekonstruktion mit lokaler Schleimhaut
		25.2X.13 ↔	Partielle Glossektomie, transoraler Zugang, Rekonstruktion mit myokutanem Lappen
		25.2X.14 ↔	Partielle Glossektomie, transoraler Zugang, Rekonstruktion mit freiem mikrovaskulär-anastomosierten Transplantat
		25.2X.19 ↔	Partielle Glossektomie, transoraler Zugang, mit sonstiger Rekonstruktion
		25.2X.20 ↔	Partielle Glossektomie, transmandibulärer Zugang, n.n.bez.
		25.2X.21 ↔	Partielle Glossektomie, transmandibulärer Zugang, ohne Rekonstruktion

25.2X.22 ↔	Partielle Glossektomie, transmandibulärer Zugang, Rekonstruktion mit lokaler Schleimhaut	25.3X.29 ↔	Vollständige Glossektomie, transmandibulärer Zugang, mit sonstiger Rekonstruktion
25.2X.23 ↔	Partielle Glossektomie, transmandibulärer Zugang, Rekonstruktion mit myokutanem Lappen	25.3X.30 ↔	Vollständige Pelviglossektomie, transoraler Zugang, n.n.bez.
25.2X.24 ↔	Partielle Glossektomie, transmandibulärer Zugang, Rekonstruktion mit freiem mikrovaskulär-anastomosierten Transplantat	25.3X.31 ↔	Vollständige Pelviglossektomie, transoraler Zugang, ohne Rekonstruktion
25.2X.29 ↔	Partielle Glossektomie, transmandibulärer Zugang, mit sonstiger Rekonstruktion	25.3X.32 ↔	Vollständige Pelviglossektomie, transoraler Zugang, Rekonstruktion mit lokaler Schleimhaut
25.2X.30 ↔	Pelviglossektomie, transoraler Zugang, n.n.bez.	25.3X.33 ↔	Vollständige Pelviglossektomie, transoraler Zugang, Rekonstruktion mit myokutanem Lappen
25.2X.31 ↔	Pelviglossektomie, transoraler Zugang, ohne Rekonstruktion	25.3X.34 ↔	Vollständige Pelviglossektomie, transoraler Zugang, Rekonstruktion mit freiem mikrovaskulär-anastomosierten Transplantat
25.2X.32 ↔	Pelviglossektomie, transoraler Zugang, Rekonstruktion mit lokaler Schleimhaut	25.3X.39 ↔	Vollständige Pelviglossektomie, transoraler Zugang, mit sonstiger Rekonstruktion
25.2X.33 ↔	Pelviglossektomie, transoraler Zugang, Rekonstruktion mit myokutanem Lappen	25.3X.40 ↔	Vollständige Pelviglossektomie, transmandibulärer Zugang, n.n.bez.
25.2X.34 ↔	Pelviglossektomie, transoraler Zugang, Rekonstruktion mit freiem mikrovaskulär-anastomosierten Transplantat	25.3X.41 ↔	Vollständige Pelviglossektomie, transmandibulärer Zugang, ohne Rekonstruktion
25.2X.39 ↔	Pelviglossektomie, transoraler Zugang, mit sonstiger Rekonstruktion	25.3X.42 ↔	Vollständige Pelviglossektomie, transmandibulärer Zugang, Rekonstruktion mit lokaler Schleimhaut
25.2X.40 ↔	Pelviglossektomie, transmandibulärer Zugang, n.n.bez.	25.3X.43 ↔	Vollständige Pelviglossektomie, transmandibulärer Zugang, Rekonstruktion mit myokutanem Lappen
25.2X.41 ↔	Pelviglossektomie, transmandibulärer Zugang, ohne Rekonstruktion	25.3X.44 ↔	Vollständige Pelviglossektomie, transmandibulärer Zugang, Rekonstruktion mit freiem mikrovaskulär-anastomosierten Transplantat
25.2X.42 ↔	Pelviglossektomie, transmandibulärer Zugang, Rekonstruktion mit lokaler Schleimhaut	25.3X.49 ↔	Vollständige Pelviglossektomie, transmandibulärer Zugang, mit sonstiger Rekonstruktion
25.2X.43 ↔	Pelviglossektomie, transmandibulärer Zugang, Rekonstruktion mit myokutanem Lappen	25.3X.50 ↔	Vollständige Pelviglossomandibulektomie, n.n.bez.
25.2X.44 ↔	Pelviglossektomie, transmandibulärer Zugang, Rekonstruktion mit freiem mikrovaskulär-anastomosierten Transplantat	25.3X.51 ↔	Vollständige Pelviglossomandibulektomie, ohne Rekonstruktion
25.2X.49 ↔	Pelviglossektomie, transmandibulärer Zugang, mit sonstiger Rekonstruktion	25.3X.52 ↔	Vollständige Pelviglossomandibulektomie, Rekonstruktion mit lokaler Schleimhaut
25.2X.50 ↔	Pelviglossomandibulektomie, n.n.bez.	25.3X.53 ↔	Vollständige Pelviglossomandibulektomie, Rekonstruktion mit myokutanem Lappen
25.2X.51 ↔	Pelviglossomandibulektomie, ohne Rekonstruktion	25.3X.54 ↔	Vollständige Pelviglossomandibulektomie, Rekonstruktion mit freiem mikrovaskulär-anastomosierten Transplantat
25.2X.52 ↔	Pelviglossomandibulektomie, Rekonstruktion mit lokaler Schleimhaut	25.3X.59 ↔	Vollständige Pelviglossomandibulektomie, mit sonstiger Rekonstruktion
25.2X.53 ↔	Pelviglossomandibulektomie, Rekonstruktion mit myokutanem Lappen	25.4X.00 ↔	Radikale Glossektomie, n.n.bez.
25.2X.54 ↔	Pelviglossomandibulektomie, Rekonstruktion mit freiem mikrovaskulär-anastomosierten Transplantat	25.4X.10 ↔	Radikale Glossektomie, transoraler Zugang, n.n.bez.
25.2X.59 ↔	Pelviglossomandibulektomie, mit sonstiger Rekonstruktion	25.4X.11 ↔	Radikale Glossektomie, transoraler Zugang, ohne Rekonstruktion
25.3X.00 ↔	Vollständige Glossektomie, n.n.bez.	25.4X.12 ↔	Radikale Glossektomie, transoraler Zugang, Rekonstruktion mit lokaler Schleimhaut
25.3X.09 ↔	Vollständige Glossektomie, sonstige	25.4X.13 ↔	Radikale Glossektomie, transoraler Zugang, Rekonstruktion mit myokutanem Lappen
25.3X.10 ↔	Vollständige Glossektomie, transoraler Zugang, n.n.bez.	25.4X.14 ↔	Radikale Glossektomie, transoraler Zugang, Rekonstruktion mit freiem mikrovaskulär-anastomosierten Transplantat
25.3X.11 ↔	Vollständige Glossektomie, transoraler Zugang, ohne Rekonstruktion	25.4X.19 ↔	Radikale Glossektomie, transoraler Zugang, mit sonstiger Rekonstruktion
25.3X.12 ↔	Vollständige Glossektomie, transoraler Zugang, Rekonstruktion mit lokaler Schleimhaut	25.4X.20 ↔	Radikale Glossektomie, transmandibulärer Zugang, n.n.bez.
25.3X.13 ↔	Vollständige Glossektomie, transoraler Zugang, Rekonstruktion mit myokutanem Lappen	25.4X.21 ↔	Radikale Glossektomie, transmandibulärer Zugang, ohne Rekonstruktion
25.3X.14 ↔	Vollständige Glossektomie, transoraler Zugang, Rekonstruktion mit freiem mikrovaskulär-anastomosierten Transplantat	25.4X.22 ↔	Radikale Glossektomie, transmandibulärer Zugang, Rekonstruktion mit lokaler Schleimhaut
25.3X.19 ↔	Vollständige Glossektomie, transoraler Zugang, mit sonstiger Rekonstruktion	25.4X.23 ↔	Radikale Glossektomie, transmandibulärer Zugang, Rekonstruktion mit myokutanem Lappen
25.3X.20 ↔	Vollständige Glossektomie, transmandibulärer Zugang, n.n.bez.	25.4X.24 ↔	Radikale Glossektomie, transmandibulärer Zugang, Rekonstruktion mit freiem mikrovaskulär-anastomosierten Transplantat
25.3X.21 ↔	Vollständige Glossektomie, transmandibulärer Zugang, ohne Rekonstruktion	25.4X.29 ↔	Radikale Glossektomie, transmandibulärer Zugang, mit sonstiger Rekonstruktion
25.3X.22 ↔	Vollständige Glossektomie, transmandibulärer Zugang, Rekonstruktion mit lokaler Schleimhaut	25.4X.30 ↔	Radikale Pelviglossektomie, transoraler Zugang, n.n.bez.
25.3X.23 ↔	Vollständige Glossektomie, transmandibulärer Zugang, Rekonstruktion mit myokutanem Lappen	25.4X.31 ↔	Radikale Pelviglossektomie, transoraler Zugang, ohne Rekonstruktion
25.3X.24 ↔	Vollständige Glossektomie, transmandibulärer Zugang, Rekonstruktion mit freiem mikrovaskulär-anastomosierten Transplantat		

25.4X.32 ↔ Radikale Pelviglossektomie, transoraler Zugang, Rekonstruktion mit lokaler Schleimhaut	27.32.00 ↔ Ausgedehnte Exzision oder Destruktion von Läsion oder Gewebe am knöchernen Gaumen, n.n.bez.
25.4X.33 ↔ Radikale Pelviglossektomie, transoraler Zugang, Rekonstruktion mit myokutanem Lappen	27.32.00 ↔ Ausgedehnte Exzision oder Destruktion von Läsion oder Gewebe am knöchernen Gaumen, n.n.bez.
25.4X.34 ↔ Radikale Pelviglossektomie, transoraler Zugang, Rekonstruktion mit freiem mikrovaskulär-anastomosierten Transplantat	27.32.00 ↔ Ausgedehnte Exzision oder Destruktion von Läsion oder Gewebe am knöchernen Gaumen, n.n.bez.
25.4X.39 ↔ Radikale Pelviglossektomie, transoraler Zugang, mit sonstiger Rekonstruktion	27.32.10 ↔ Totale transorale Exstirpation von Läsion oder Gewebe am knöchernen Gaumen
25.4X.40 ↔ Radikale Pelviglossektomie, transmandibulärer Zugang, n.n.bez.	27.32.10 ↔ Totale transorale Exstirpation von Läsion oder Gewebe am knöchernen Gaumen
25.4X.41 ↔ Radikale Pelviglossektomie, transmandibulärer Zugang, ohne Rekonstruktion	27.32.10 ↔ Totale transorale Exstirpation von Läsion oder Gewebe am knöchernen Gaumen
25.4X.42 ↔ Radikale Pelviglossektomie, transmandibulärer Zugang, Rekonstruktion mit lokaler Schleimhaut	27.32.11 ↔ Radikale transmandibuläre Exzision [En-bloc-Resektion] von Läsion oder Gewebe am knöchernen Gaumen
25.4X.43 ↔ Radikale Pelviglossektomie, transmandibulärer Zugang, Rekonstruktion mit myokutanem Lappen	27.32.11 ↔ Radikale transmandibuläre Exzision [En-bloc-Resektion] von Läsion oder Gewebe am knöchernen Gaumen
25.4X.44 ↔ Radikale Pelviglossektomie, transmandibulärer Zugang, Rekonstruktion mit freiem mikrovaskulär-anastomosierten Transplantat	27.32.11 ↔ Radikale transmandibuläre Exzision [En-bloc-Resektion] von Läsion oder Gewebe am knöchernen Gaumen
25.4X.49 ↔ Radikale Pelviglossektomie, transmandibulärer Zugang, mit sonstiger Rekonstruktion	27.32.12 ↔ Radikale transfazial Exzision [En-bloc-Resektion] von Läsion oder Gewebe am knöchernen Gaumen
25.4X.50 ↔ Radikale Pelviglossomandibulektomie, n.n.bez.	27.32.12 ↔ Radikale transfazial Exzision [En-bloc-Resektion] von Läsion oder Gewebe am knöchernen Gaumen
25.4X.51 ↔ Radikale Pelviglossomandibulektomie, ohne Rekonstruktion	27.32.12 ↔ Radikale transfazial Exzision [En-bloc-Resektion] von Läsion oder Gewebe am knöchernen Gaumen
25.4X.52 ↔ Radikale Pelviglossomandibulektomie, Rekonstruktion mit lokaler Schleimhaut	27.32.99 ↔ Ausgedehnte Exzision oder Destruktion von Läsion oder Gewebe am knöchernen Gaumen, sonstige
25.4X.53 ↔ Radikale Pelviglossomandibulektomie, Rekonstruktion mit myokutanem Lappen	27.32.99 ↔ Ausgedehnte Exzision oder Destruktion von Läsion oder Gewebe am knöchernen Gaumen, sonstige
25.4X.54 ↔ Radikale Pelviglossomandibulektomie, Rekonstruktion mit freiem mikrovaskulär-anastomosierten Transplantat	27.32.99 ↔ Ausgedehnte Exzision oder Destruktion von Läsion oder Gewebe am knöchernen Gaumen, sonstige
25.4X.59 ↔ Radikale Pelviglossomandibulektomie, mit sonstiger Rekonstruktion	27.42 ↔ Ausgedehnte Exzision einer Läsion an der Lippe
25.4X.99 ↔ Radikale Glossektomie, sonstige	27.43.00 ↔ Sonstige Exzision von Läsion oder Gewebe an der Lippe, n.n.bez.
25.59.00 ↔ Sonstige Zungenrekonstruktion und Zungenplastik, n.n.bez.	27.43.10 ↔ Sonstige Exzision von Läsion oder Gewebe an der Lippe, lokale Exzision
25.59.10 ↔ Plastische Rekonstruktion der Zunge, n.n.bez.	27.43.99 ↔ Sonstige Exzision von Läsion oder Gewebe an der Lippe, sonstige
25.59.11 ↔ Reduktionsplastik der Zunge	27.44.00 ↔ Radikale Exzision einer Läsion an der Lippe, n.n.bez.
25.59.99 ↔ Sonstige Zungenrekonstruktion und Zungenplastik, sonstige	27.44.11 ↔ Radikale Exzision einer Hautläsion der Lippe ohne Transplantation oder Transposition von Haut
25.93 ↔ Lösung von Adhäsion an der Zunge	27.44.20 ↔ Radikale Exzision einer Hautläsion der Lippe mit Transplantation oder Transposition von Haut
25.94 ↔ Sonstige Glossotomie	27.44.99 ↔ Radikale Exzision einer Läsion an der Lippe, sonstige
27.1 ↔ Inzision am Gaumen	27.49.00 ↔ Sonstige Exzision in der Mundhöhle, n.n.bez.
27.21.00 ↔ Biopsie am knöchernen Gaumen, n.n.bez.	27.49.10 ↔ Exzision an der Wange
27.21.20 ↔ Offene Biopsie (mit Inzision) am knöchernen Gaumen	27.49.11 ↔ Exzision am Mundboden
27.21.99 ↔ Biopsie am knöchernen Gaumen, sonstige	27.49.99 ↔ Sonstige Exzision in der Mundhöhle, sonstige
27.22.00 ↔ Biopsie an Uvula und weichem Gaumen, n.n.bez.	27.54.00 ↔ Plastische Rekonstruktion einer (angeborenen) Lippenspalte, n.n.bez.
27.22.20 ↔ Offene Biopsie (mit Inzision) an Uvula und weichem Gaumen	27.54.99 ↔ Plastische Rekonstruktion einer (angeborenen) Lippenspalte, sonstige
27.22.99 ↔ Biopsie an Uvula und weichem Gaumen, sonstige	27.55.00 ↔ Vollhauttransplantat an Lippe und Mund, n.n.bez.
27.23.00 ↔ Biopsie an der Lippe, n.n.bez.	27.55.10 ↔ Kleinflächiges Vollhauttransplantat an Lippe und Mund
27.23.99 ↔ Biopsie an der Lippe, sonstige	27.55.20 ↔ Grossflächiges Vollhauttransplantat an Lippe und Mund
27.24.00 ↔ Biopsie in der Mundhöhle, an nicht bezeichneter Struktur, n.n.bez.	27.55.99 ↔ Vollhauttransplantat an Lippe und Mund, sonstige
27.24.20 ↔ Offene Biopsie (mit Inzision) an Wangenschleimhaut, Mundboden und sonstigen Strukturen in der Mundhöhle	27.56.10 ↔ Kleinflächiges Spalthauttransplantat an Lippe und Mund
27.24.99 ↔ Biopsie in der Mundhöhle, an nicht bezeichneter Struktur, sonstige	27.56.10 ↔ Kleinflächiges Spalthauttransplantat an Lippe und Mund
27.31.00 ↔ Lokale Exzision oder Destruktion von Läsion oder Gewebe am knöchernen Gaumen, n.n.bez.	27.56.20 ↔ Grossflächiges Spalthauttransplantat an Lippe und Mund
27.31.10 ↔ Lokale Exzision von Läsion oder Gewebe am knöchernen Gaumen	27.56.20 ↔ Grossflächiges Spalthauttransplantat an Lippe und Mund
27.31.20 ↔ Partielle Exzision von Läsion oder Gewebe am knöchernen Gaumen	27.56.30 ↔ Kleinflächige heterologe Hauttransplantation an die Lippe
27.31.30 ↔ Destruktion von Läsion oder Gewebe am knöchernen Gaumen	
27.31.99 ↔ Lokale Exzision oder Destruktion von Läsion oder Gewebe am knöchernen Gaumen, sonstige	

27.56.30 ↔	Kleinflächige heterologe Hauttransplantation an die Lippe	30.1X.99 ↔	Hemilaryngektomie, sonstige
27.56.40 ↔	Grossflächig heterologe Hauttransplantation an die Lippe	30.29.00 ↔	Sonstige partielle Laryngektomie, n.n.bez.
27.56.40 ↔	Grossflächig heterologe Hauttransplantation an die Lippe	30.29.10 ↔	Cricohyoidoepiglottopexie (CHEP)
27.56.50 ↔	Kleinflächige homologe Hauttransplantation an die Lippe	30.29.11 ↔	Cricohyoidopexie (CHP)
27.56.50 ↔	Kleinflächige homologe Hauttransplantation an die Lippe	30.29.20 ↔	Partielle Larynx-Pharynx-Resektion
27.56.60 ↔	Grossflächig homologe Hauttransplantation an die Lippe	30.29.21 ↔	Partielle Laryngektomie frontale (Huet)
27.56.60 ↔	Grossflächig homologe Hauttransplantation an die Lippe	30.29.22 ↔	Partielle Laryngektomie frontolaterale (Leroux-Robert)
27.56.99 ↔	Sonstiges Hauttransplantat an Lippe und Mund, sonstige	30.29.30 ↔	Arytenoidektomie
27.56.99 ↔	Sonstiges Hauttransplantat an Lippe und Mund, sonstige	30.29.99 ↔	Sonstige partielle Laryngektomie, sonstige
27.57.10 ↔	Anbringen eines freien mikrovaskulär-anastomosierten Transplantats an Lippe und Mund	31.1 ‡↔	Temporäre Tracheostomie
27.57.11 ↔	Anbringen eines gestielten Fernlappens an Lippe und Mund	31.21 ‡↔	Mediastinale Tracheostomie
27.57.99 ↔	Anbringen eines gestielten oder freien Lappens an Lippe und Mund, sonstige	31.29 ‡↔	Permanente Tracheostomie, sonstige
27.58 ↔	Revision eines gestielten oder freien Lappens oder freien Hauttransplantates an Lippe und Mund	31.69.10 ↔	Laryngoplastik, n.n.bez.
27.59.20 ↔	Kleinflächige Weichteildeckung durch kultivierte Keratinozyten an der Lippe	31.69.11 ↔	Medialisierung Laryngoplastik, n.n.bez.
27.59.21 ↔	Grossflächige Weichteildeckung durch kultivierte Keratinozyten an der Lippe	31.69.12 ↔	Medialisierung Laryngoplastik, Thyroplastik Typ I
27.59.30 ↔	Kleinflächige temporäre Weichteildeckung durch Kombination mehrerer Verfahren an der Lippe	31.69.14 ↔	Medialisierung Laryngoplastik, externer Zugang
27.59.31 ↔	Grossflächige temporäre Weichteildeckung durch Kombination mehrerer Verfahren an der Lippe	31.69.20 ↔	Erweiterungsplastik der Glottis (endolaryngeal)
27.59.40 ↔	Sonstige plastische Rekonstruktion an Lippe und Mund mit freiem mikrovaskulär-anastomosierten Transplantat	31.69.30 ↔	Cricothyroidopexie
27.59.41 ↔	Sonstige plastische Rekonstruktion an Lippe und Mund mit gestieltem Fernlappen	31.69.31 ↔	Arytenoidopexie
27.59.60 ↔	Einsetzen eines Gewebeexpanders an der Lippe	31.69.40 ↔	Konstruktion / Revision einer Neoglottis
27.59.99 ↔	Sonstige plastische Rekonstruktion an Lippe und Mund, sonstige	31.69.41 ↔	Plastische Rekonstruktion des Larynx
27.71 ↔	Inzision an der Uvula	31.69.42 ↔	Plastische Rekonstruktion einer Stimmlippe
27.72 ↔	Exzision an der Uvula	31.69.99 ↔	Sonstige plastische Rekonstruktion am Larynx, sonstige
27.79 ↔	Operationen an der Uvula, sonstige	31.79.10 ‡↔	Erweiterungsplastik eines Tracheostoma
27.99 ↔	Sonstige Operationen an Mundhöhle und Gesicht, sonstige	38.01 ↔	Inzision von intrakraniellen Gefässen
29.33.00 ↔	(Partielle) Pharyngektomie, n.n.bez.	38.31 ↔	Resektion von intrakraniellen Gefässen mit Anastomose
29.33.10 ↔	Partielle Pharyngektomie, ohne Rekonstruktion	38.61 ↔	Sonstige Exzision von intrakraniellen Gefässen
29.33.11 ↔	Partielle Pharyngektomie, Rekonstruktion mit gestieltem regionalen oder Fernlappen	38.81 ↔	Sonstiger chirurgischer Verschluss von intrakraniellen Gefässen
29.33.12 ↔	Partielle Pharyngektomie, Rekonstruktion mit freiem mikrovaskulär-anastomosierten Transplantat	40.40 ↔	Neck dissection, n.n.bez.
29.33.20 ↔	Totale Pharyngektomie, Rekonstruktion mit gestieltem regionalen oder Fernlappen	40.40 ↔	Neck dissection, n.n.bez.
29.33.21 ↔	Totale Pharyngektomie, Rekonstruktion mit freiem mikrovaskulär-anastomosierten Transplantat, freiem Darmtransplantat oder Magenhochzug	40.41.00 ↔	Radikale Neck dissection, n.n.bez.
29.33.99 ↔	(Partielle) Pharyngektomie, sonstige	40.41.00 ↔	Radikale Neck dissection, n.n.bez.
29.4X.10 ↔	Plastische Rekonstruktion am Pharynx, mit lokaler Schleimhaut oder freiem Hautlappen	40.41.10 ↔	Selektive (funktionelle) Neck dissection, supraomohyoid (Region I-III)
29.4X.11 ↔	Plastische Rekonstruktion am Pharynx, mit gestieltem myokutanen Lappen	40.41.10 ↔	Selektive (funktionelle) Neck dissection, supraomohyoid (Region I-III)
29.4X.12 ↔	Plastische Rekonstruktion am Pharynx, mit mikrovaskulär anastomosiertem Transplantat, Darmtransplantat oder Magenhochzug	40.41.11 ↔	Selektive (funktionelle) Neck dissection, lateral (Region II-IV)
29.4X.99 ↔	Plastische Rekonstruktion am Pharynx, sonstige	40.41.11 ↔	Selektive (funktionelle) Neck dissection, lateral (Region II-IV)
30.1X.00 ↔	Hemilaryngektomie, n.n.bez.	40.41.12 ↔	Selektive (funktionelle) Neck dissection, anterolateral (Region I-IV)
30.1X.10 ↔	Hemilaryngektomie, supraglottisch horizontal	40.41.12 ↔	Selektive (funktionelle) Neck dissection, anterolateral (Region I-IV)
30.1X.11 ↔	Hemilaryngektomie, supraglottisch mit Zungengrundresektion	40.41.12 ↔	Selektive (funktionelle) Neck dissection, anterolateral (Region I-IV)
		40.41.12 ↔	Selektive (funktionelle) Neck dissection, anterolateral (Region I-IV)
		40.41.13 ↔	Selektive (funktionelle) Neck dissection, posterolateral (Region II-V)
		40.41.13 ↔	Selektive (funktionelle) Neck dissection, posterolateral (Region II-V)
		40.41.14 ↔	Selektive (funktionelle) Neck dissection, central (Region VI)
		40.41.14 ↔	Selektive (funktionelle) Neck dissection, central (Region VI)
		40.41.20 ↔	Radikale Neck dissection (inkl. modifiziert)
		40.41.20 ↔	Radikale Neck dissection (inkl. modifiziert)
		40.41.21 ↔	Erweiterte radikale Neck dissection
		40.41.21 ↔	Erweiterte radikale Neck dissection
		40.41.99 ↔	Radikale Neck dissection, sonstige
		40.41.99 ↔	Radikale Neck dissection, sonstige
		76.01 ↔	Sequestrektomie an Gesichtsschädelknochen
		76.09.10 ↔	Reosteotomie nach Frakturrevision
		76.2X.00 ↔	Lokale Exzision oder Destruktion einer Läsion an Gesichtsschädelknochen, n.n.bez.
		76.2X.10 ↔	Dekortikation eines Gesichtsschädelknochens
		76.2X.11 ↔	Exzision von periostalem Gewebe an Gesichtsschädelknochen
		76.2X.12 ↔	Abtragung (modellierende Osteotomie) an Gesichtsschädelknochen

76.2X.20 ↔ Destruktion einer Läsion an Gesichtsschädelknochen	76.5X.29 ↔ Sonstige Diskoplastik am Kiefergelenk
76.2X.99 ↔ Lokale Exzision oder Destruktion einer Läsion an Gesichtsschädelknochen, sonstige	76.5X.29 ↔ Sonstige Diskoplastik am Kiefergelenk
76.31.00 ↔ Partielle Mandibulektomie, n.n.bez.	76.5X.30 ↔ Exstirpation des Discus articularis am Kiefergelenk mit Rekonstruktion
76.31.10 ↔ Partielle Mandibulektomie ohne Rekonstruktion	76.5X.30 ↔ Exstirpation des Discus articularis am Kiefergelenk mit Rekonstruktion
76.31.20 ↔ Partielle Mandibulektomie, Rekonstruktion mit mikrovaskulär-anastomosiertem Transplantat	76.5X.39 ↔ Sonstige Exstirpation des Discus articularis am Kiefergelenk
76.31.21 ↔ Partielle Mandibulektomie, mit Kontinuitätsdurchtrennung und alloplastischer Rekonstruktion	76.5X.39 ↔ Sonstige Exstirpation des Discus articularis am Kiefergelenk
76.31.29 ↔ Partielle Mandibulektomie mit sonstiger Rekonstruktion	76.5X.40 ↔ Resektion am Tuberculum articulare des Kiefergelenks
76.31.99 ↔ Partielle Mandibulektomie, sonstige	76.5X.40 ↔ Resektion am Tuberculum articulare des Kiefergelenks
76.39.00 ↔ Partielle Ostektomie an anderen Gesichtsschädelknochen, n.n.bez.	76.5X.41 ↔ Plastische Rekonstruktion am Kiefergelenk
76.39.10 ↔ Partielle Ostektomie an anderen Gesichtsschädelknochen, Rekonstruktion mit mikrovaskulär-anastomosiertem Transplantat	76.5X.41 ↔ Plastische Rekonstruktion am Kiefergelenk
76.39.11 ↔ Partielle Ostektomie an anderen Gesichtsschädelknochen, Rekonstruktion von Weich- und Hartgewebe	76.5X.42 ↔ Gelenkstabilisierung (bewegungseinschränkend) des Kiefergelenks
76.39.19 ↔ Partielle Ostektomie an anderen Gesichtsschädelknochen, sonstige Rekonstruktion	76.5X.42 ↔ Gelenkstabilisierung (bewegungseinschränkend) des Kiefergelenks
76.39.99 ↔ Partielle Ostektomie an anderen Gesichtsschädelknochen, sonstige	76.5X.50 ↔ Arthroskopische Entfernung eines freien Gelenkkörpers am Kiefergelenk
76.41.00 ↔ Totale Mandibulektomie mit gleichzeitiger Rekonstruktion, n.n.bez.	76.5X.50 ↔ Arthroskopische Entfernung eines freien Gelenkkörpers am Kiefergelenk
76.41.10 ↔ Totale Mandibulektomie mit gleichzeitiger Rekonstruktion, Rekonstruktion mit mikrovaskulär-anastomosiertem Transplantat	76.5X.59 ↔ Sonstige Entfernung eines freien Gelenkkörpers am Kiefergelenk
76.41.99 ↔ Totale Mandibulektomie mit gleichzeitiger Rekonstruktion, sonstige	76.5X.59 ↔ Sonstige Entfernung eines freien Gelenkkörpers am Kiefergelenk
76.42 ↔ Sonstige totale Mandibulektomie	76.5X.59 ↔ Sonstige Entfernung eines freien Gelenkkörpers am Kiefergelenk
76.43.00 ↔ Sonstige Rekonstruktion der Mandibula, n.n.bez.	76.5X.60 ↔ Implantation einer Endoprothese am Kiefergelenk
76.43.10 ↔ Sonstige Rekonstruktion der Mandibula mit mikrovaskulär-anastomosiertem Transplantat	76.5X.61 ↔ Wechsel einer Endoprothese am Kiefergelenk
76.43.11 ↔ Einsetzen eines CAD-Implantats an Mandibula, zur plastischen Rekonstruktion eines einfachen Defekts	76.5X.90 ↔ Sonstige temporomandibuläre Arthroplastik oder Diskoplastik am Kiefergelenk
76.43.99 ↔ Sonstige Rekonstruktion der Mandibula, sonstige	76.5X.90 ↔ Sonstige temporomandibuläre Arthroplastik oder Diskoplastik am Kiefergelenk
76.44.00 ↔ Totale Ostektomie an anderen Gesichtsschädelknochen mit gleichzeitiger Rekonstruktion, n.n.bez.	76.5X.99 ↔ Temporomandibuläre Arthroplastik, sonstige
76.44.10 ↔ Totale Ostektomie an anderen Gesichtsschädelknochen, Rekonstruktion mit mikrovaskulär-anastomosiertem Transplantat	76.5X.99 ↔ Temporomandibuläre Arthroplastik, sonstige
76.44.11 ↔ Totale Ostektomie an anderen Gesichtsschädelknochen, Rekonstruktion mit nicht vaskularisiertem Transplantat	76.61.00 ↔ Geschlossene Osteoplastik [Osteotomie] am Ramus mandibulae, n.n.bez.
76.44.19 ↔ Totale Ostektomie an anderen Gesichtsschädelknochen mit sonstiger Rekonstruktion	76.61.10 ↔ Geschlossene Osteoplastik [Osteotomie] am Ramus mandibulae, ohne Distraction
76.44.99 ↔ Totale Ostektomie an anderen Gesichtsschädelknochen mit gleichzeitiger Rekonstruktion, sonstige	76.61.20 ↔ Geschlossene Osteoplastik [Osteotomie] am Ramus mandibulae, mit Distraction
76.45 ↔ Sonstige totale Ostektomie an anderen Gesichtsschädelknochen	76.61.99 ↔ Geschlossene Osteoplastik [Osteotomie] am Ramus mandibulae, sonstige
76.46.00 ↔ Sonstige Rekonstruktion an anderen Gesichtsschädelknochen, n.n.bez.	76.62.00 ↔ Offene Osteoplastik [Osteotomie] am Ramus mandibulae, n.n.bez.
76.46.10 ↔ Sonstige Rekonstruktion an anderen Gesichtsschädelknochen mit mikrovaskulär-anastomosiertem Transplantat	76.62.10 ↔ Offene Osteoplastik [Osteotomie] am Ramus mandibulae, ohne Distraction
76.46.99 ↔ Sonstige Rekonstruktion an anderen Gesichtsschädelknochen, sonstige	76.62.20 ↔ Offene Osteoplastik [Osteotomie] am Ramus mandibulae, mit Distraction
76.5X.00 ↔ Temporomandibuläre Arthroplastik, n.n.bez.	76.62.99 ↔ Offene Osteoplastik [Osteotomie] am Ramus mandibulae, sonstige
76.5X.00 ↔ Temporomandibuläre Arthroplastik, n.n.bez.	76.63.00 ↔ Osteoplastik [Osteotomie] am Corpus mandibulae, n.n.bez.
76.5X.10 ↔ Kondylektomie am Kiefergelenk mit Rekonstruktion	76.63.00 ↔ Osteoplastik [Osteotomie] am Corpus mandibulae, n.n.bez.
76.5X.10 ↔ Kondylektomie am Kiefergelenk mit Rekonstruktion	76.63.10 ↔ Osteoplastik [Osteotomie] im seitlichen Alveolarkambereich oder mit frontaler Kontinuitätsdurchtrennung der Mandibula ohne Distraction
76.5X.19 ↔ Sonstige Kondylektomie am Kiefergelenk	76.63.10 ↔ Osteoplastik [Osteotomie] im seitlichen Alveolarkambereich oder mit frontaler Kontinuitätsdurchtrennung der Mandibula ohne Distraction
76.5X.19 ↔ Sonstige Kondylektomie am Kiefergelenk	76.63.11 ↔ Osteoplastik [Osteotomie] im frontalen Alveolarkambereich oder mit Kontinuitätsdurchtrennung am horizontalen Mandibulaast ohne Distraction
76.5X.20 ↔ Diskoplastik am Kiefergelenk mit Rekonstruktion	
76.5X.20 ↔ Diskoplastik am Kiefergelenk mit Rekonstruktion	

76.63.11 ↔ Osteoplastik [Osteotomie] im frontalen Alveolarkambereich oder mit Kontinuitätsdurchtrennung am horizontalen Mandibulaast ohne Distraction	76.69.40 ↔ Osteotomie zur Verlagerung des Mittelgesichts in der Le-Fort-III-Ebene, kombiniert mit Le-Fort-I-Ebene mit Distraction
76.63.12 ↔ Osteoplastik [Osteotomie] zur Kinnverlagerung ohne Distraction	76.69.40 ↔ Osteotomie zur Verlagerung des Mittelgesichts in der Le-Fort-III-Ebene, kombiniert mit Le-Fort-I-Ebene mit Distraction
76.63.12 ↔ Osteoplastik [Osteotomie] zur Kinnverlagerung ohne Distraction	76.69.90 ↔ Sonstige Osteotomie zur Verlagerung des Mittelgesichts
76.63.20 ↔ Verlagerung des Alveolarfortsatzes durch horizontale Distraction nach Osteotomie	76.70 ↔ Reposition einer Gesichtsschädelfraktur, n.n.bez.
76.63.20 ↔ Verlagerung des Alveolarfortsatzes durch horizontale Distraction nach Osteotomie	76.72 ↔ Offene Reposition einer Jochbein- und Jochbogenfraktur
76.63.21 ↔ Verlagerung der Mandibula durch Distraction nach Osteotomie im horizontalen Mandibulaast	76.74 ↔ Offene Reposition einer Maxillafraktur
76.63.21 ↔ Verlagerung der Mandibula durch Distraction nach Osteotomie im horizontalen Mandibulaast	76.76.00 ↔ Offene Reposition einer Mandibulafraktur, n.n.bez.
76.63.99 ↔ Osteoplastik [Osteotomie] am Corpus mandibulae, sonstige	76.76.10 ↔ Offene Reposition einer Einfachfraktur des Corpus mandibulae
76.63.99 ↔ Osteoplastik [Osteotomie] am Corpus mandibulae, sonstige	76.76.11 ↔ Offene Reposition einer Mehrfachfraktur des Corpus mandibulae
76.64 ↔ Sonstige orthognathische Chirurgie an der Mandibula	76.76.20 ↔ Offene Reposition (von aussen) einer Einfach- oder Mehrfachfraktur des Ramus mandibulae
76.65.00 ↔ Segmentale Osteoplastik [Osteotomie] der Maxilla, n.n.bez.	76.76.21 ↔ Offene Reposition (transoral) einer Einfach- oder Mehrfachfraktur des Ramus mandibulae
76.65.10 ↔ Segmentale Osteoplastik [Osteotomie] der Maxilla, ohne Distraction	76.76.30 ↔ Offene Reposition (transoral oder von aussen) einer Fraktur des Processus articularis mandibulae
76.65.20 ↔ Osteotomie der Maxilla im frontalen Alveolarkambereich, mit Distraction	76.76.99 ↔ Offene Reposition einer Mandibulafraktur, sonstige
76.65.21 ↔ Osteotomie der Maxilla im seitlichen Alveolarkambereich, mit Distraction	76.77.00 ↔ Offene Reposition einer Processus alveolaris-Fraktur, n.n.bez.
76.65.22 ↔ Osteotomie der Maxilla im frontalen und seitlichen Alveolarkambereich in mehreren Segmenten, mit Distraction	76.77.10 ↔ Offene Reposition einer Processus alveolaris-Fraktur der Maxilla
76.65.99 ↔ Segmentale Osteoplastik [Osteotomie] der Maxilla, sonstige	76.77.11 ↔ Offene Reposition einer Processus alveolaris-Fraktur der Mandibula
76.66.00 ↔ Totale Osteoplastik [Osteotomie] der Maxilla, n.n.bez.	76.77.99 ↔ Offene Reposition einer Processus alveolaris-Fraktur, sonstige
76.66.10 ↔ Totale Osteoplastik [Osteotomie] der Maxilla ohne Distraction	76.78.11 ↔ Endoskopische Reposition einer Stirnhöhlenvorderwandfraktur
76.66.20 ↔ Osteotomie der Maxilla in der Le-Fort-I-Ebene in einem Stück mit Distraction	76.78.20 ↔ Geschlossene Reposition einer Orbitafraktur
76.66.21 ↔ Osteotomie der Maxilla in der Le-Fort-I-Ebene in zwei Stücken mit Distraction	76.78.21 ↔ Endoskopische Reposition einer Orbitafraktur
76.66.22 ↔ Osteotomie der Maxilla in der Le-Fort-I-Ebene in drei oder mehr Stücken mit Distraction	76.79.00 ↔ Sonstige offene Reposition einer Gesichtsschädelfraktur, n.n.bez.
76.66.30 ↔ Plastische Rekonstruktion und Augmentation der Maxilla durch totale Auflagerungsplastik	76.79.10 ↔ Sonstige offene Reposition einer Fraktur des Orbitadaches
76.66.99 ↔ Totale Osteoplastik [Osteotomie] der Maxilla, sonstige	76.79.11 ↔ Sonstige offene Reposition einer Fraktur der lateralen Orbitawand
76.67 ↔ Reduktionsgenioplastik	76.79.19 ↔ Sonstige offene Reposition einer sonstigen Orbitafraktur
76.68 ↔ Augmentationsgenioplastik	76.79.20 ↔ Sonstige offene Reposition einer Stirnhöhlenwandfraktur
76.69.10 ↔ Osteotomie zur Verlagerung des Mittelgesichts in der Le-Fort-II- oder Le-Fort-III-Ebene ohne Distraction	76.79.30 ↔ Sonstige offene Reposition einer nasoethmoidalen Mittelgesichtsfraktur
76.69.10 ↔ Osteotomie zur Verlagerung des Mittelgesichts in der Le-Fort-II- oder Le-Fort-III-Ebene ohne Distraction	76.79.31 ↔ Sonstige offene Reposition einer zentrolateralen Mittelgesichtsfraktur
76.69.20 ↔ Osteotomie zur Verlagerung des Mittelgesichts in der Le-Fort-II-Ebene mit Distraction	76.79.39 ↔ Sonstige offene Reposition einer sonstigen lateralen Mittelgesichtsfraktur
76.69.20 ↔ Osteotomie zur Verlagerung des Mittelgesichts in der Le-Fort-II-Ebene mit Distraction	76.79.40 ↔ Sonstige offene Reposition kombinierter Mittelgesichtsfrakturen (Mehrfachfraktur)
76.69.21 ↔ Osteotomie zur Verlagerung des Mittelgesichts in der Le-Fort-II-Ebene, kombiniert mit anderer Osteotomie mit Distraction	76.79.40 ↔ Sonstige offene Reposition kombinierter Mittelgesichtsfrakturen (Mehrfachfraktur)
76.69.21 ↔ Osteotomie zur Verlagerung des Mittelgesichts in der Le-Fort-II-Ebene, kombiniert mit anderer Osteotomie mit Distraction	76.79.99 ↔ Sonstige offene Reposition einer Gesichtsschädelfraktur, sonstige
76.69.30 ↔ Osteotomie zur Verlagerung des Mittelgesichts in der Le-Fort-III-Ebene mit Distraction	76.91.00 ↔ Knochentransplantat an Gesichtsschädelknochen, n.n.bez.
76.69.30 ↔ Osteotomie zur Verlagerung des Mittelgesichts in der Le-Fort-III-Ebene mit Distraction	76.91.10 ↔ Transplantat an Gesichtsschädelknochen
	76.91.11 ↔ Knochentransplantat an Gesichtsschädelknochen, gefässgestielt
	76.91.99 ↔ Knochentransplantat an Gesichtsschädelknochen, sonstige
	76.92.30 ↔ Einsetzen eines CAD-Implantats an Maxilla, zur plastischen Rekonstruktion eines einfachen Defekts
	76.94 ↔ Offene Reposition einer Kiefergelenksluxation
	78.19.90 ↔ Geschlossene Reposition einer Fraktur sonstiger bezeichneter Knochen mit Knochenfixation durch Fixateur externe

78.19.91 ↔ Offene Reposition einer Fraktur sonstiger bezeichneter Knochen mit Knochenfixation durch Fixateur externe	86.42.14 ↔ Radikale und grossflächige Exzision von Läsion oder Gewebe an Haut und Subkutangewebe, mit primärem Wundverschluss, an Oberarm und Ellenbogen
78.59.00 ↔ Innere Knochenfixation ohne Reposition der Fraktur an anderen näher bezeichneten Knochen, ausser Gesichtsschädelknochen, n.n.bez.	86.42.15 ↔ Radikale und grossflächige Exzision von Läsion oder Gewebe an Haut und Subkutangewebe, mit primärem Wundverschluss, an Unterarm
78.59.90 ↔ Revision von Osteosynthesematerial ohne Materialersatz an anderen näher bezeichneten Knochen, ausser Gesichtsschädelknochen	86.42.16 ↔ Radikale und grossflächige Exzision von Läsion oder Gewebe an Haut und Subkutangewebe, mit primärem Wundverschluss, an der Hand
78.59.99 ↔ Innere Knochenfixation ohne Reposition der Fraktur an anderen näher bezeichneten Knochen, ausser Gesichtsschädelknochen, sonstige	86.42.17 ↔ Radikale und grossflächige Exzision von Läsion oder Gewebe an Haut und Subkutangewebe, mit primärem Wundverschluss, an Brustwand und Rücken
84.53.00 ↔ Implantation von interner Verlängerungsvorrichtung der Extremitäten mit kinetischer Traktion, n.n.bez.	86.42.18 ↔ Radikale und grossflächige Exzision von Läsion oder Gewebe an Haut und Subkutangewebe, mit primärem Wundverschluss, an Bauchregion und Leiste
84.53.10 ↔ Implantation eines nicht motorisierten internen Verlängerungs- oder Knochentransportsystem	86.42.1A ↔ Radikale und grossflächige Exzision von Läsion oder Gewebe an Haut und Subkutangewebe, mit primärem Wundverschluss, am Gesäss
84.53.11 ↔ Implantation eines motorisierten internen Verlängerungs- oder Knochentransportsystem	86.42.1B ↔ Radikale und grossflächige Exzision von Läsion oder Gewebe an Haut und Subkutangewebe, mit primärem Wundverschluss, an Oberschenkel und Knie
84.53.99 ↔ Implantation von interner Verlängerungsvorrichtung der Extremitäten mit kinetischer Traktion, sonstige	86.42.1C ↔ Radikale und grossflächige Exzision von Läsion oder Gewebe an Haut und Subkutangewebe, mit primärem Wundverschluss, an Unterschenkel
84.54 ↔ Implantation von sonstiger internen Verlängerungsvorrichtung der Extremitäten	86.42.1D ↔ Radikale und grossflächige Exzision von Läsion oder Gewebe an Haut und Subkutangewebe, mit primärem Wundverschluss, am Fuss
86.41.11 ↔ Radikale und grossflächige Exzision von Läsion oder Gewebe an Haut und Subkutangewebe, ohne primären Wundverschluss, am Kopf	86.43.11 ↔ Radikale und grossflächige Exzision von Läsion oder Gewebe an Haut und Subkutangewebe, mit plastischer Deckung, am Kopf
86.41.12 ↔ Radikale und grossflächige Exzision von Läsion oder Gewebe an Haut und Subkutangewebe, ohne primären Wundverschluss, am Hals	86.43.12 ↔ Radikale und grossflächige Exzision von Läsion oder Gewebe an Haut und Subkutangewebe, mit plastischer Deckung, am Hals
86.41.13 ↔ Radikale und grossflächige Exzision von Läsion oder Gewebe an Haut und Subkutangewebe, ohne primären Wundverschluss, an Schulter und Axilla	86.43.13 ↔ Radikale und grossflächige Exzision von Läsion oder Gewebe an Haut und Subkutangewebe, mit plastischer Deckung, an Schulter und Axilla
86.41.14 ↔ Radikale und grossflächige Exzision von Läsion oder Gewebe an Haut und Subkutangewebe, ohne primären Wundverschluss, an Oberarm und Ellenbogen	86.43.14 ↔ Radikale und grossflächige Exzision von Läsion oder Gewebe an Haut und Subkutangewebe, mit plastischer Deckung, an Oberarm und Ellenbogen
86.41.15 ↔ Radikale und grossflächige Exzision von Läsion oder Gewebe an Haut und Subkutangewebe, ohne primären Wundverschluss, an Unterarm	86.43.15 ↔ Radikale und grossflächige Exzision von Läsion oder Gewebe an Haut und Subkutangewebe, mit plastischer Deckung, an Unterarm
86.41.16 ↔ Radikale und grossflächige Exzision von Läsion oder Gewebe an Haut und Subkutangewebe, ohne primären Wundverschluss, an der Hand	86.43.16 ↔ Radikale und grossflächige Exzision von Läsion oder Gewebe an Haut und Subkutangewebe, mit plastischer Deckung, an der Hand
86.41.17 ↔ Radikale und grossflächige Exzision von Läsion oder Gewebe an Haut und Subkutangewebe, ohne primären Wundverschluss, an Brustwand und Rücken	86.43.17 ↔ Radikale und grossflächige Exzision von Läsion oder Gewebe an Haut und Subkutangewebe, mit plastischer Deckung, an Brustwand und Rücken
86.41.18 ↔ Radikale und grossflächige Exzision von Läsion oder Gewebe an Haut und Subkutangewebe, ohne primären Wundverschluss, an Bauchregion und Leiste	86.43.18 ↔ Radikale und grossflächige Exzision von Läsion oder Gewebe an Haut und Subkutangewebe, mit plastischer Deckung, an Bauchregion und Leiste
86.41.1A ↔ Radikale und grossflächige Exzision von Läsion oder Gewebe an Haut und Subkutangewebe, ohne primären Wundverschluss, am Gesäss	86.43.1A ↔ Radikale und grossflächige Exzision von Läsion oder Gewebe an Haut und Subkutangewebe, mit plastischer Deckung, am Gesäss
86.41.1B ↔ Radikale und grossflächige Exzision von Läsion oder Gewebe an Haut und Subkutangewebe, ohne primären Wundverschluss, an Oberschenkel und Knie	86.43.1B ↔ Radikale und grossflächige Exzision von Läsion oder Gewebe an Haut und Subkutangewebe, mit plastischer Deckung, an Oberschenkel und Knie
86.41.1C ↔ Radikale und grossflächige Exzision von Läsion oder Gewebe an Haut und Subkutangewebe, ohne primären Wundverschluss, an Unterschenkel	86.43.1C ↔ Radikale und grossflächige Exzision von Läsion oder Gewebe an Haut und Subkutangewebe, mit plastischer Deckung, an Unterschenkel
86.41.1D ↔ Radikale und grossflächige Exzision von Läsion oder Gewebe an Haut und Subkutangewebe, ohne primären Wundverschluss, am Fuss	86.43.1D ↔ Radikale und grossflächige Exzision von Läsion oder Gewebe an Haut und Subkutangewebe, mit plastischer Deckung, am Fuss
86.42.11 ↔ Radikale und grossflächige Exzision von Läsion oder Gewebe an Haut und Subkutangewebe, mit primärem Wundverschluss, am Kopf	86.6B.11 ↔ Autologe Spalthauttransplantation, kleinflächig, am Kopf
86.42.12 ↔ Radikale und grossflächige Exzision von Läsion oder Gewebe an Haut und Subkutangewebe, mit primärem Wundverschluss, am Hals	86.6B.12 ↔ Autologe Spalthauttransplantation, kleinflächig, am Hals
86.42.13 ↔ Radikale und grossflächige Exzision von Läsion oder Gewebe an Haut und Subkutangewebe, mit primärem Wundverschluss, an Schulter und Axilla	

- 86.6B.13 ↔ Autologe Spalthauttransplantation, kleinflächig, an Schulter und Axilla
- 86.6B.14 ↔ Autologe Spalthauttransplantation, kleinflächig, an Oberarm und Ellenbogen
- 86.6B.15 ↔ Autologe Spalthauttransplantation, kleinflächig, am Unterarm
- 86.6B.17 ↔ Autologe Spalthauttransplantation, kleinflächig, an Brustwand und Rücken
- 86.6B.18 ↔ Autologe Spalthauttransplantation, kleinflächig, an Bauchregion und Leiste
- 86.6B.1A ↔ Autologe Spalthauttransplantation, kleinflächig, am Gesäss
- 86.6B.1B ↔ Autologe Spalthauttransplantation, kleinflächig, an Oberschenkel und Knie
- 86.6B.1C ↔ Autologe Spalthauttransplantation, kleinflächig, am Unterschenkel
- 86.6B.1D ↔ Autologe Spalthauttransplantation, kleinflächig, am Fuss
- 86.6B.21 ↔ Autologe Spalthauttransplantation, grossflächig, am Kopf
- 86.6B.22 ↔ Autologe Spalthauttransplantation, grossflächig, am Hals
- 86.6B.23 ↔ Autologe Spalthauttransplantation, grossflächig, an Schulter und Axilla
- 86.6B.24 ↔ Autologe Spalthauttransplantation, grossflächig, an Oberarm und Ellenbogen
- 86.6B.25 ↔ Autologe Spalthauttransplantation, grossflächig, am Unterarm
- 86.6B.27 ↔ Autologe Spalthauttransplantation, grossflächig, an Brustwand und Rücken
- 86.6B.28 ↔ Autologe Spalthauttransplantation, grossflächig, an Bauchregion und Leiste
- 86.6B.2A ↔ Autologe Spalthauttransplantation, grossflächig, am Gesäss
- 86.6B.2B ↔ Autologe Spalthauttransplantation, grossflächig, an Oberschenkel und Knie
- 86.6B.2C ↔ Autologe Spalthauttransplantation, grossflächig, am Unterschenkel
- 86.6B.2D ↔ Autologe Spalthauttransplantation, grossflächig, am Fuss
- 86.7A.21 ↔ Dehnungsplastik, grossflächig, am Kopf
- 86.7A.2D ↔ Dehnungsplastik, grossflächig, am Fuss
- 86.7A.2E ↔ Dehnungsplastik, grossflächig, an anderer Lokalisation
- 86.7A.31 ↔ Verschiebe-Rotationsplastik, kleinflächig, am Kopf
- 86.7A.3D ↔ Verschiebe-Rotationsplastik, kleinflächig, am Fuss
- 86.7A.3E ↔ Verschiebe-Rotationsplastik, kleinflächig, an anderer Lokalisation
- 86.7A.41 ↔ Verschiebe-Rotationsplastik, grossflächig, am Kopf
- 86.7A.4D ↔ Verschiebe-Rotationsplastik, grossflächig, am Fuss
- 86.7A.4E ↔ Verschiebe-Rotationsplastik, grossflächig, an anderer Lokalisation
- 86.7A.51 ↔ Transpositionsplastik (VY), kleinflächig, am Kopf
- 86.7A.5D ↔ Transpositionsplastik (VY), kleinflächig, am Fuss
- 86.7A.5E ↔ Transpositionsplastik (VY), kleinflächig, an anderer Lokalisation
- 86.7A.61 ↔ Transpositionsplastik (VY), grossflächig, am Kopf
- 86.7A.6D ↔ Transpositionsplastik (VY), grossflächig, am Fuss
- 86.7A.6E ↔ Transpositionsplastik (VY), grossflächig, an anderer Lokalisation
- 86.7A.71 ↔ Insellappenplastik, kleinflächig, am Kopf
- 86.7A.7D ↔ Insellappenplastik, kleinflächig, am Fuss
- 86.7A.7E ↔ Insellappenplastik, kleinflächig, an anderer Lokalisation
- 86.7A.81 ↔ Insellappenplastik, grossflächig, am Kopf
- 86.7A.8D ↔ Insellappenplastik, grossflächig, am Fuss
- 86.7A.8E ↔ Insellappenplastik, grossflächig, an anderer Lokalisation
- 86.7A.91 ↔ Lokale Lappenplastik an Haut und Subkutangewebe, sonstige, am Kopf
- 86.7A.9D ↔ Lokale Lappenplastik an Haut und Subkutangewebe, sonstige, am Fuss
- 86.7A.9E ↔ Lokale Lappenplastik an Haut und Subkutangewebe, sonstige, an anderer Lokalisation
- 86.7B.11 ↔ Gestielte regionale Lappenplastik, am Kopf
- 86.7B.12 ↔ Gestielte regionale Lappenplastik, am Hals
- 86.7B.13 ↔ Gestielte regionale Lappenplastik, an Schulter und Axilla
- 86.7B.14 ↔ Gestielte regionale Lappenplastik, an Oberarm und Ellenbogen
- 86.7B.15 ↔ Gestielte regionale Lappenplastik, am Unterarm
- 86.7B.17 ↔ Gestielte regionale Lappenplastik, an Brustwand und Rücken
- 86.7B.18 ↔ Gestielte regionale Lappenplastik, an Bauchregion und Leiste
- 86.7B.1A ↔ Gestielte regionale Lappenplastik, am Gesäss
- 86.7B.1B ↔ Gestielte regionale Lappenplastik, an Oberschenkel und Knie
- 86.7B.1C ↔ Gestielte regionale Lappenplastik, am Unterschenkel
- 86.7B.1D ↔ Gestielte regionale Lappenplastik, am Fuss
- 86.7C.11 ↔ Gestielte Fernlappenplastik, am Kopf
- 86.7C.12 ↔ Gestielte Fernlappenplastik, am Hals
- 86.7C.13 ↔ Gestielte Fernlappenplastik, an Schulter und Axilla
- 86.7C.14 ↔ Gestielte Fernlappenplastik, an Oberarm und Ellenbogen
- 86.7C.15 ↔ Gestielte Fernlappenplastik, am Unterarm
- 86.7C.17 ↔ Gestielte Fernlappenplastik, an Brustwand und Rücken
- 86.7C.18 ↔ Gestielte Fernlappenplastik, an Bauchregion und Leiste
- 86.7C.1A ↔ Gestielte Fernlappenplastik, am Gesäss
- 86.7C.1B ↔ Gestielte Fernlappenplastik, an Oberschenkel und Knie
- 86.7C.1C ↔ Gestielte Fernlappenplastik, am Unterschenkel
- 86.7C.1D ↔ Gestielte Fernlappenplastik, am Fuss
- 86.7D.11 ↔ Plastik mit freiem Lappen mit mikrovaskulärer Anastomosierung, am Kopf
- 86.7D.12 ↔ Plastik mit freiem Lappen mit mikrovaskulärer Anastomosierung, am Hals
- 86.7D.13 ↔ Plastik mit freiem Lappen mit mikrovaskulärer Anastomosierung, an Schulter und Axilla
- 86.7D.14 ↔ Plastik mit freiem Lappen mit mikrovaskulärer Anastomosierung, an Oberarm und Ellenbogen
- 86.7D.15 ↔ Plastik mit freiem Lappen mit mikrovaskulärer Anastomosierung, am Unterarm
- 86.7D.17 ↔ Plastik mit freiem Lappen mit mikrovaskulärer Anastomosierung, an Brustwand und Rücken
- 86.7D.18 ↔ Plastik mit freiem Lappen mit mikrovaskulärer Anastomosierung, an Bauchregion und Leiste
- 86.7D.1A ↔ Plastik mit freiem Lappen mit mikrovaskulärer Anastomosierung, am Gesäss
- 86.7D.1B ↔ Plastik mit freiem Lappen mit mikrovaskulärer Anastomosierung, an Oberschenkel und Knie
- 86.7D.1C ↔ Plastik mit freiem Lappen mit mikrovaskulärer Anastomosierung, am Unterschenkel
- 86.7D.1D ↔ Plastik mit freiem Lappen mit mikrovaskulärer Anastomosierung, am Fuss
- 86.83.11 ↔ Gewebereduktionsplastik an Kopf und Hals
- 86.83.12 ↔ Gewebereduktionsplastik an Schulter und Oberarm
- 86.83.13 ↔ Gewebereduktionsplastik an Unterarm
- 86.83.14 ↔ Gewebereduktionsplastik an Hand
- 86.83.1A ↔ Gewebereduktionsplastik am Bauch
- 86.83.1B ↔ Gewebereduktionsplastik an Rücken oder Flanke
- 86.83.1C ↔ Gewebereduktionsplastik gleichzeitig Bauch, Flanke sowie Rücken
- 86.83.1D ↔ Gewebereduktionsplastik an der Leisten- und Genitalregion
- 86.83.1E ↔ Gewebereduktionsplastik am Gesäss
- 86.83.1F ↔ Gewebereduktionsplastik an Oberschenkel
- 86.83.1G ↔ Gewebereduktionsplastik an Unterschenkel und Fuss

DRG D28**Monognathe Osteotomie und komplexe Eingriffe an Kopf und Hals oder andere Eingriffe an Kopf und Hals bei bösartiger Neubildung**

(Hauptdiagnose in Tabelle D28-1 oder Prozedur in Tabelle D28-2) und Prozedur in Tabelle D28-3

DRG D28Z**Monognathe Osteotomie und komplexe Eingriffe an Kopf und Hals oder andere Eingriffe an Kopf und Hals bei bösartiger Neubildung****Diagnose D28-1**

C00.0	Bösartige Neubildung: Äußere Oberlippe	C09.8	Bösartige Neubildung: Tonsille, mehrere Teilbereiche überlappend
C00.1	Bösartige Neubildung: Äußere Unterlippe	C09.9	Bösartige Neubildung: Tonsille, nicht näher bezeichnet
C00.2	Bösartige Neubildung: Äußere Lippe, nicht näher bezeichnet	C10.0	Bösartige Neubildung: Vallecula epiglottica
C00.3	Bösartige Neubildung: Oberlippe, Innenseite	C10.1	Bösartige Neubildung: Vorderfläche der Epiglottis
C00.4	Bösartige Neubildung: Unterlippe, Innenseite	C10.2	Bösartige Neubildung: Seitenwand des Oropharynx
C00.5	Bösartige Neubildung: Lippe, nicht näher bezeichnet, Innenseite	C10.3	Bösartige Neubildung: Hinterwand des Oropharynx
C00.6	Bösartige Neubildung: Lippenkommissur	C10.4	Bösartige Neubildung: Kiemengang
C00.8	Bösartige Neubildung: Lippe, mehrere Teilbereiche überlappend	C10.8	Bösartige Neubildung: Oropharynx, mehrere Teilbereiche überlappend
C00.9	Bösartige Neubildung: Lippe, nicht näher bezeichnet	C10.9	Bösartige Neubildung: Oropharynx, nicht näher bezeichnet
C01	Bösartige Neubildung des Zungengrundes	C11.0	Bösartige Neubildung: Obere Wand des Nasopharynx
C02.0	Bösartige Neubildung: Zungenrücken	C11.1	Bösartige Neubildung: Hinterwand des Nasopharynx
C02.1	Bösartige Neubildung: Zungenrand	C11.2	Bösartige Neubildung: Seitenwand des Nasopharynx
C02.2	Bösartige Neubildung: Zungenunterfläche	C11.3	Bösartige Neubildung: Vorderwand des Nasopharynx
C02.3	Bösartige Neubildung: Vordere zwei Drittel der Zunge, Bereich nicht näher bezeichnet	C11.8	Bösartige Neubildung: Nasopharynx, mehrere Teilbereiche überlappend
C02.4	Bösartige Neubildung: Zungentonsille	C11.9	Bösartige Neubildung: Nasopharynx, nicht näher bezeichnet
C02.8	Bösartige Neubildung: Zunge, mehrere Teilbereiche überlappend	C12	Bösartige Neubildung des Recessus piriformis
C02.9	Bösartige Neubildung: Zunge, nicht näher bezeichnet	C13.0	Bösartige Neubildung: Regio postcricioidea
C03.0	Bösartige Neubildung: Oberkieferzahnfleisch	C13.1	Bösartige Neubildung: Aryepiglottische Falte, hypopharyngeale Seite
C03.1	Bösartige Neubildung: Unterkieferzahnfleisch	C13.2	Bösartige Neubildung: Hinterwand des Hypopharynx
C03.9	Bösartige Neubildung: Zahnfleisch, nicht näher bezeichnet	C13.8	Bösartige Neubildung: Hypopharynx, mehrere Teilbereiche überlappend
C04.0	Bösartige Neubildung: Vorderer Teil des Mundbodens	C13.9	Bösartige Neubildung: Hypopharynx, nicht näher bezeichnet
C04.1	Bösartige Neubildung: Seitlicher Teil des Mundbodens	C14.0	Bösartige Neubildung: Pharynx, nicht näher bezeichnet
C04.8	Bösartige Neubildung: Mundboden, mehrere Teilbereiche überlappend	C14.2	Bösartige Neubildung: Lymphatischer Rachenring [Waldeyer]
C04.9	Bösartige Neubildung: Mundboden, nicht näher bezeichnet	C14.8	Bösartige Neubildung: Lippe, Mundhöhle und Pharynx, mehrere Teilbereiche überlappend
C05.0	Bösartige Neubildung: Harter Gaumen	C30.0	Bösartige Neubildung: Nasenhöhle
C05.1	Bösartige Neubildung: Weicher Gaumen	C30.1	Bösartige Neubildung: Mittelohr
C05.2	Bösartige Neubildung: Uvula	C31.0	Bösartige Neubildung: Sinus maxillaris [Kieferhöhle]
C05.8	Bösartige Neubildung: Gaumen, mehrere Teilbereiche überlappend	C31.1	Bösartige Neubildung: Sinus ethmoidalis [Siebbeinzellen]
C05.9	Bösartige Neubildung: Gaumen, nicht näher bezeichnet	C31.2	Bösartige Neubildung: Sinus frontalis [Stirnhöhle]
C06.0	Bösartige Neubildung: Wangenschleimhaut	C31.3	Bösartige Neubildung: Sinus sphenoidalis [Keilbeinhöhle]
C06.1	Bösartige Neubildung: Vestibulum oris	C31.8	Bösartige Neubildung: Nasennebenhöhlen, mehrere Teilbereiche überlappend
C06.2	Bösartige Neubildung: Retromolarregion	C31.9	Bösartige Neubildung: Nasennebenhöhle, nicht näher bezeichnet
C06.8	Bösartige Neubildung: Sonstige und nicht näher bezeichnete Teile des Mundes, mehrere Teilbereiche überlappend	C32.0	Bösartige Neubildung: Glottis
C06.9	Bösartige Neubildung: Mund, nicht näher bezeichnet	C32.1	Bösartige Neubildung: Supraglottis
C07	Bösartige Neubildung der Parotis	C32.2	Bösartige Neubildung: Subglottis
C08.0	Bösartige Neubildung: Glandula submandibularis	C32.3	Bösartige Neubildung: Larynxknorpel
C08.1	Bösartige Neubildung: Glandula sublingualis	C32.8	Bösartige Neubildung: Larynx, mehrere Teilbereiche überlappend
C08.8	Bösartige Neubildung: Große Speicheldrüsen, mehrere Teilbereiche überlappend	C32.9	Bösartige Neubildung: Larynx, nicht näher bezeichnet
C08.9	Bösartige Neubildung: Große Speicheldrüse, nicht näher bezeichnet		
C09.0	Bösartige Neubildung: Fossa tonsillaris		
C09.1	Bösartige Neubildung: Gaumenbogen (vorderer) (hinterer)		

C39.0	Bösartige Neubildung: Obere Atemwege, Teil nicht näher bezeichnet	C76.0	Bösartige Neubildung ungenau bezeichneter Lokalisationen: Kopf, Gesicht und Hals
C41.01	Bösartige Neubildung des Knochens und des Gelenkknorpels: Kraniofazial	D00.0	Carcinoma in situ: Lippe, Mundhöhle und Pharynx
C41.02	Bösartige Neubildung des Knochens und des Gelenkknorpels: Maxillofazial	D02.0	Carcinoma in situ: Larynx
C41.1	Bösartige Neubildung des Knochens und des Gelenkknorpels: Unterkieferknochen	D37.0	Neubildung unsicheren oder unbekanntes Verhaltens: Lippe, Mundhöhle und Pharynx
C46.2	Kaposi-Sarkom des Gaumens	D38.0	Neubildung unsicheren oder unbekanntes Verhaltens: Larynx
		H60.2	Otitis externa maligna

Prozedur D28-2

04.76 ↔	Plastische Rekonstruktion einer alten traumatischen Verletzung an kranialen und peripheren Nerven	27.56.30 ↔	Kleinflächige heterologe Hauttransplantation an die Lippe
04.79.10 ↔	Transplantation und Transposition eines extrakraniellen Hirnnerven mit epineuraler Naht	27.56.40 ↔	Grossflächig heterologe Hauttransplantation an die Lippe
04.79.11 ↔	Transplantation und Transposition des Plexus brachialis mit epineuraler Naht	27.56.50 ↔	Kleinflächige homologe Hauttransplantation an die Lippe
04.79.12 ↔	Transplantation und Transposition von Nerven der Schulter mit epineuraler Naht	27.56.60 ↔	Grossflächig homologe Hauttransplantation an die Lippe
04.79.13 ↔	Transplantation und Transposition eines Nerven des Armes und der Hand mit epineuraler Naht	27.56.99 ↔	Sonstiges Hauttransplantat an Lippe und Mund, sonstige
04.79.14 ↔	Transplantation und Transposition von Nerven des Rumpfes und der unteren Extremität mit epineuraler Naht	30.29.00 ↔	Sonstige partielle Laryngektomie, n.n.bez.
04.79.19 ↔	Transplantation und Transposition eines sonstigen Nervens mit epineuraler Naht	30.29.10 ↔	Cricohyoidoepiglottopexie (CHEP)
04.79.20 ↔	Transplantation und Transposition eines Nerven mit interfaszikulärer Naht	30.29.11 ↔	Cricohyoidopexie (CHP)
04.79.21 ↔	Transplantation und Transposition eines extrakraniellen Hirnnerven mit interfaszikulärer Naht	30.29.20 ↔	Partielle Larynx-Pharynx-Resektion
04.79.22 ↔	Transplantation und Transposition des Plexus brachialis mit interfaszikulärer Naht	30.29.21 ↔	Partielle Laryngektomie frontale (Huet)
04.79.23 ↔	Transplantation und Transposition von Nerven der Schulter mit interfaszikulärer Naht	30.29.22 ↔	Partielle Laryngektomie frontolaterale (Leroux-Robert)
04.79.24 ↔	Transplantation und Transposition eines Nerven des Armes und der Hand mit interfaszikulärer Naht	30.29.30 ↔	Arytenoidektomie
04.79.25 ↔	Transplantation und Transposition von Nerven des Rumpfes und der unteren Extremität mit interfaszikulärer Naht	30.29.99 ↔	Sonstige partielle Laryngektomie, sonstige
04.79.29 ↔	Transplantation und Transposition eines sonstigen Nerven mit interfaszikulärer Naht	31.69.10 ↔	Laryngoplastik, n.n.bez.
04.79.99 ↔	Sonstige Neuroplastik, sonstige	31.69.11 ↔	Medialisierung Laryngoplastik, n.n.bez.
16.51.00 ↔	Exenteration der Orbita mit Entfernen benachbarter Strukturen, n.n.bez.	31.69.12 ↔	Medialisierung Laryngoplastik, Thyroplastik Typ I
16.51.10 ↔	Exenteration der Orbita mit Entfernen benachbarter Strukturen, mit Erhalt der Lidhaut	31.69.14 ↔	Medialisierung Laryngoplastik, externer Zugang
16.51.11 ↔	Exenteration der Orbita mit Entfernen benachbarter Strukturen, ohne Erhalt der Lidhaut	31.69.20 ↔	Erweiterungsplastik der Glottis (endolaryngeal)
16.51.99 ↔	Exenteration der Orbita mit Entfernen benachbarter Strukturen, sonstige	31.69.30 ↔	Cricothyroidopexie
16.52.00 ↔	Exenteration der Orbita mit therapeutischem Entfernen von Orbitaknochen, n.n.bez.	31.69.31 ↔	Arytenoidopexie
16.52.10 ↔	Exenteration der Orbita mit therapeutischem Entfernen von Orbitaknochen, mit Erhalt der Lidhaut	31.69.40 ↔	Konstruktion / Revision einer Neoglottis
16.52.11 ↔	Exenteration der Orbita mit therapeutischem Entfernen von Orbitaknochen, ohne Erhalt der Lidhaut	31.69.41 ↔	Plastische Rekonstruktion des Larynx
16.52.99 ↔	Exenteration der Orbita mit therapeutischem Entfernen von Orbitaknochen, sonstige	31.69.42 ↔	Plastische Rekonstruktion einer Stimmlippe
16.59.00 ↔	Sonstige Exenteration der Orbita, n.n.bez.	31.69.99 ↔	Sonstige plastische Rekonstruktion am Larynx, sonstige
16.59.10 ↔	Sonstige Exenteration der Orbita, mit Erhalt der Lidhaut	40.40 ↔	Neck dissection, n.n.bez.
16.59.11 ↔	Sonstige Exenteration der Orbita, ohne Erhalt der Lidhaut	40.41.00 ↔	Radikale Neck dissection, n.n.bez.
16.59.99 ↔	Sonstige Exenteration der Orbita, sonstige	40.41.10 ↔	Selektive (funktionelle) Neck dissection, supraomohyoid (Region I-III)
27.56.10 ↔	Kleinflächiges Spalthauttransplantat an Lippe und Mund	40.41.11 ↔	Selektive (funktionelle) Neck dissection, lateral (Region II-IV)
27.56.20 ↔	Grossflächiges Spalthauttransplantat an Lippe und Mund	40.41.12 ↔	Selektive (funktionelle) Neck dissection, anterolateral (Region I-IV)
		40.41.13 ↔	Selektive (funktionelle) Neck dissection, posterolateral (Region II-V)
		40.41.14 ↔	Selektive (funktionelle) Neck dissection, central (Region VI)
		40.41.20 ↔	Radikale Neck dissection (inkl. modifiziert)
		40.41.21 ↔	Erweiterte radikale Neck dissection
		40.41.99 ↔	Radikale Neck dissection, sonstige
		76.5X.00 ↔	Temporomandibuläre Arthroplastik, n.n.bez.
		76.5X.10 ↔	Kondylektomie am Kiefergelenk mit Rekonstruktion
		76.5X.19 ↔	Sonstige Kondylektomie am Kiefergelenk
		76.5X.20 ↔	Diskoplastik am Kiefergelenk mit Rekonstruktion
		76.5X.29 ↔	Sonstige Diskoplastik am Kiefergelenk
		76.5X.30 ↔	Exstirpation des Discus articularis am Kiefergelenk mit Rekonstruktion
		76.5X.39 ↔	Sonstige Exstirpation des Discus articularis am Kiefergelenk
		76.5X.40 ↔	Resektion am Tuberculum articulare des Kiefergelenks
		76.5X.41 ↔	Plastische Rekonstruktion am Kiefergelenk

76.5X.42 ↔	Gelenkstabilisierung (bewegungseinschränkend) des Kiefergelenks	76.66.22 ↔	Osteotomie der Maxilla in der Le-Fort-I-Ebene in drei oder mehr Stücken mit Distraktion
76.5X.50 ↔	Arthroskopische Entfernung eines freien Gelenkkörpers am Kiefergelenk	76.66.30 ↔	Plastische Rekonstruktion und Augmentation der Maxilla durch totale Auflagerungsplastik
76.5X.59 ↔	Sonstige Entfernung eines freien Gelenkkörpers am Kiefergelenk	76.66.99 ↔	Totale Osteoplastik [Osteotomie] der Maxilla, sonstige
76.5X.60 ↔	Implantation einer Endoprothese am Kiefergelenk	76.74 ↔	Offene Reposition einer Maxillafraktur
76.5X.61 ↔	Wechsel einer Endoprothese am Kiefergelenk	76.76.00 ↔	Offene Reposition einer Mandibulafraktur, n.n.bez.
76.5X.90 ↔	Sonstige temporomandibuläre Arthroplastik oder Diskoplastik am Kiefergelenk	76.76.10 ↔	Offene Reposition einer Einfachfraktur des Corpus mandibulae
76.5X.99 ↔	Temporomandibuläre Arthroplastik, sonstige	76.76.11 ↔	Offene Reposition einer Mehrfachfraktur des Corpus mandibulae
76.61.00 ↔	Geschlossene Osteoplastik [Osteotomie] am Ramus mandibulae, n.n.bez.	76.76.20 ↔	Offene Reposition (von aussen) einer Einfach- oder Mehrfachfraktur des Ramus mandibulae
76.61.10 ↔	Geschlossene Osteoplastik [Osteotomie] am Ramus mandibulae, ohne Distraktion	76.76.21 ↔	Offene Reposition (transoral) einer Einfach- oder Mehrfachfraktur des Ramus mandibulae
76.61.20 ↔	Geschlossene Osteoplastik [Osteotomie] am Ramus mandibulae, mit Distraktion	76.76.30 ↔	Offene Reposition (transoral oder von aussen) einer Fraktur des Processus articularis mandibulae
76.61.99 ↔	Geschlossene Osteoplastik [Osteotomie] am Ramus mandibulae, sonstige	76.76.99 ↔	Offene Reposition einer Mandibulafraktur, sonstige
76.62.00 ↔	Offene Osteoplastik [Osteotomie] am Ramus mandibulae, n.n.bez.	76.79.00 ↔	Sonstige offene Reposition einer Gesichtsschädelfraktur, n.n.bez.
76.62.10 ↔	Offene Osteoplastik [Osteotomie] am Ramus mandibulae, ohne Distraktion	76.79.10 ↔	Sonstige offene Reposition einer Fraktur des Orbitadaches
76.62.20 ↔	Offene Osteoplastik [Osteotomie] am Ramus mandibulae, mit Distraktion	76.79.11 ↔	Sonstige offene Reposition einer Fraktur der lateralen Orbitawand
76.62.99 ↔	Offene Osteoplastik [Osteotomie] am Ramus mandibulae, sonstige	76.79.19 ↔	Sonstige offene Reposition einer sonstigen Orbitafraktur
76.63.00 ↔	Osteoplastik [Osteotomie] am Corpus mandibulae, n.n.bez.	76.79.20 ↔	Sonstige offene Reposition einer Stirnhöhlenwandfraktur
76.63.10 ↔	Osteoplastik [Osteotomie] im seitlichen Alveolarkambereich oder mit frontaler Kontinuitätsdurchtrennung der Mandibula ohne Distraktion	76.79.30 ↔	Sonstige offene Reposition einer nasoethmoidalen Mittelgesichtsfraktur
76.63.11 ↔	Osteoplastik [Osteotomie] im frontalen Alveolarkambereich oder mit Kontinuitätsdurchtrennung am horizontalen Mandibulaast ohne Distraktion	76.79.31 ↔	Sonstige offene Reposition einer zentrolateralen Mittelgesichtsfraktur
76.63.12 ↔	Osteoplastik [Osteotomie] zur Kinnverlagerung ohne Distraktion	76.79.39 ↔	Sonstige offene Reposition einer sonstigen lateralen Mittelgesichtsfraktur
76.63.20 ↔	Verlagerung des Alveolarfortsatzes durch horizontale Distraktion nach Osteotomie	76.79.40 ↔	Sonstige offene Reposition kombinierter Mittelgesichtsfrakturen (Mehrfachfraktur)
76.63.21 ↔	Verlagerung der Mandibula durch Distraktion nach Osteotomie im horizontalen Mandibulaast	76.79.99 ↔	Sonstige offene Reposition einer Gesichtsschädelfraktur, sonstige
76.63.99 ↔	Osteoplastik [Osteotomie] am Corpus mandibulae, sonstige	78.19.90 ↔	Geschlossene Reposition einer Fraktur sonstiger bezeichneter Knochen mit Knochenfixation durch Fixateur externe
76.64 ↔	Sonstige orthognathische Chirurgie an der Mandibula	78.19.91 ↔	Offene Reposition einer Fraktur sonstiger bezeichneter Knochen mit Knochenfixation durch Fixateur externe
76.65.00 ↔	Segmentale Osteoplastik [Osteotomie] der Maxilla, n.n.bez.	78.19.99 ↔	Anlegen eines Fixateur externe an andere näher bezeichnete Knochen, ausser Gesichtsschädelknochen (Inkl. Reposition von Frakturen), sonstige
76.65.10 ↔	Segmentale Osteoplastik [Osteotomie] der Maxilla, ohne Distraktion	78.59.00 ↔	Innere Knochenfixation ohne Reposition der Fraktur an anderen näher bezeichneten Knochen, ausser Gesichtsschädelknochen, n.n.bez.
76.65.20 ↔	Osteotomie der Maxilla im frontalen Alveolarkambereich, mit Distraktion	78.59.90 ↔	Revision von Osteosynthesematerial ohne Materialersatz an anderen näher bezeichneten Knochen, ausser Gesichtsschädelknochen
76.65.21 ↔	Osteotomie der Maxilla im seitlichen Alveolarkambereich, mit Distraktion	78.59.99 ↔	Innere Knochenfixation ohne Reposition der Fraktur an anderen näher bezeichneten Knochen, ausser Gesichtsschädelknochen, sonstige
76.65.22 ↔	Osteotomie der Maxilla im frontalen und seitlichen Alveolarkambereich in mehreren Segmenten, mit Distraktion	84.53.00 ↔	Implantation von interner Verlängerungsvorrichtung der Extremitäten mit kinetischer Traktion, n.n.bez.
76.65.99 ↔	Segmentale Osteoplastik [Osteotomie] der Maxilla, sonstige	84.53.10 ↔	Implantation eines nicht motorisierten internen Verlängerungs- oder Knochentransportsystem
76.66.00 ↔	Totale Osteoplastik [Osteotomie] der Maxilla, n.n.bez.	84.53.11 ↔	Implantation eines motorisierten internen Verlängerungs- oder Knochentransportsystem
76.66.10 ↔	Totale Osteoplastik [Osteotomie] der Maxilla ohne Distraktion	84.53.99 ↔	Implantation von interner Verlängerungsvorrichtung der Extremitäten mit kinetischer Traktion, sonstige
76.66.20 ↔	Osteotomie der Maxilla in der Le-Fort-I-Ebene in einem Stück mit Distraktion	84.54 ↔	Implantation von sonstiger internen Verlängerungsvorrichtung der Extremitäten
76.66.21 ↔	Osteotomie der Maxilla in der Le-Fort-I-Ebene in zwei Stücken mit Distraktion		

Prozedur D28-3

04.76 ↔	Plastische Rekonstruktion einer alten traumatischen Verletzung an kranialen und peripheren Nerven	27.56.99 ↔	Sonstiges Hauttransplantat an Lippe und Mund, sonstige
04.79.10 ↔	Transplantation und Transposition eines extrakraniellen Hirnnerven mit epineuraler Naht	30.29.00 ↔	Sonstige partielle Laryngektomie, n.n.bez.
04.79.11 ↔	Transplantation und Transposition des Plexus brachialis mit epineuraler Naht	30.29.10 ↔	Cricohyoidoepiglottopexie (CHEP)
04.79.12 ↔	Transplantation und Transposition von Nerven der Schulter mit epineuraler Naht	30.29.11 ↔	Cricohyoidopexie (CHP)
04.79.13 ↔	Transplantation und Transposition eines Nerven des Armes und der Hand mit epineuraler Naht	30.29.20 ↔	Partielle Larynx-Pharynx-Resektion
04.79.14 ↔	Transplantation und Transposition von Nerven des Rumpfes und der unteren Extremität mit epineuraler Naht	30.29.21 ↔	Partielle Laryngektomie frontale (Huet)
04.79.19 ↔	Transplantation und Transposition eines sonstigen Nervens mit epineuraler Naht	30.29.22 ↔	Partielle Laryngektomie frontolaterale (Leroux-Robert)
04.79.20 ↔	Transplantation und Transposition eines Nerven mit interfazikulärer Naht	30.29.30 ↔	Arytenoidektomie
04.79.21 ↔	Transplantation und Transposition eines extrakraniellen Hirnnerven mit interfazikulärer Naht	30.29.99 ↔	Sonstige partielle Laryngektomie, sonstige
04.79.22 ↔	Transplantation und Transposition des Plexus brachialis mit interfazikulärer Naht	31.69.10 ↔	Laryngoplastik, n.n.bez.
04.79.23 ↔	Transplantation und Transposition von Nerven der Schulter mit interfazikulärer Naht	31.69.11 ↔	Medialisierung Laryngoplastik, n.n.bez.
04.79.24 ↔	Transplantation und Transposition eines Nerven des Armes und der Hand mit interfazikulärer Naht	31.69.12 ↔	Medialisierung Laryngoplastik, Thyroplastik Typ I
04.79.25 ↔	Transplantation und Transposition von Nerven des Rumpfes und der unteren Extremität mit interfazikulärer Naht	31.69.14 ↔	Medialisierung Laryngoplastik, externer Zugang
04.79.29 ↔	Transplantation und Transposition eines sonstigen Nerven mit interfazikulärer Naht	31.69.20 ↔	Erweiterungsplastik der Glottis (endolaryngeal)
04.79.99 ↔	Sonstige Neuroplastik, sonstige	31.69.30 ↔	Cricothyroidopexie
16.51.00 ↔	Exenteration der Orbita mit Entfernen benachbarter Strukturen, n.n.bez.	31.69.31 ↔	Arytenoidopexie
16.51.10 ↔	Exenteration der Orbita mit Entfernen benachbarter Strukturen, mit Erhalt der Lidhaut	31.69.40 ↔	Konstruktion / Revision einer Neoglottis
16.51.11 ↔	Exenteration der Orbita mit Entfernen benachbarter Strukturen, ohne Erhalt der Lidhaut	31.69.41 ↔	Plastische Rekonstruktion des Larynx
16.51.99 ↔	Exenteration der Orbita mit Entfernen benachbarter Strukturen, sonstige	31.69.42 ↔	Plastische Rekonstruktion einer Stimmlippe
16.52.00 ↔	Exenteration der Orbita mit therapeutischem Entfernen von Orbitaknochen, n.n.bez.	31.69.99 ↔	Sonstige plastische Rekonstruktion am Larynx, sonstige
16.52.10 ↔	Exenteration der Orbita mit therapeutischem Entfernen von Orbitaknochen, mit Erhalt der Lidhaut	40.40 ↔	Neck dissection, n.n.bez.
16.52.11 ↔	Exenteration der Orbita mit therapeutischem Entfernen von Orbitaknochen, ohne Erhalt der Lidhaut	40.41.00 ↔	Radikale Neck dissection, n.n.bez.
16.52.99 ↔	Exenteration der Orbita mit therapeutischem Entfernen von Orbitaknochen, sonstige	40.41.10 ↔	Selektive (funktionelle) Neck dissection, supraomohyoid (Region I-III)
16.59.00 ↔	Sonstige Exenteration der Orbita, n.n.bez.	40.41.11 ↔	Selektive (funktionelle) Neck dissection, lateral (Region II-IV)
16.59.10 ↔	Sonstige Exenteration der Orbita, mit Erhalt der Lidhaut	40.41.12 ↔	Selektive (funktionelle) Neck dissection, anterolateral (Region I-IV)
16.59.11 ↔	Sonstige Exenteration der Orbita, ohne Erhalt der Lidhaut	40.41.13 ↔	Selektive (funktionelle) Neck dissection, posterolateral (Region II-V)
16.59.99 ↔	Sonstige Exenteration der Orbita, sonstige	40.41.14 ↔	Selektive (funktionelle) Neck dissection, central (Region VI)
21.72 ↔	Offene Reposition einer Nasenfraktur	40.41.20 ↔	Radikale Neck dissection (inkl. modifiziert)
27.56.10 ↔	Kleinflächiges Spalthauttransplantat an Lippe und Mund	40.41.21 ↔	Erweiterte radikale Neck dissection
27.56.20 ↔	Grossflächiges Spalthauttransplantat an Lippe und Mund	40.41.99 ↔	Radikale Neck dissection, sonstige
27.56.30 ↔	Kleinflächige heterologe Hauttransplantation an die Lippe	76.09.10 ↔	Reosteotomie nach Frakturposition
27.56.40 ↔	Grossflächig heterologe Hauttransplantation an die Lippe	76.2X.00 ↔	Lokale Exzision oder Destruktion einer Läsion an Gesichtsschädelknochen, n.n.bez.
27.56.50 ↔	Kleinflächige homologe Hauttransplantation an die Lippe	76.2X.10 ↔	Dekortikation eines Gesichtsschädelknochens
27.56.60 ↔	Grossflächig homologe Hauttransplantation an die Lippe	76.2X.11 ↔	Exzision von periostalem Gewebe an Gesichtsschädelknochen
		76.2X.12 ↔	Abtragung (modellierende Osteotomie) an Gesichtsschädelknochen
		76.2X.20 ↔	Destruktion einer Läsion an Gesichtsschädelknochen
		76.2X.99 ↔	Lokale Exzision oder Destruktion einer Läsion an Gesichtsschädelknochen, sonstige
		76.5X.00 ↔	Temporomandibuläre Arthroplastik, n.n.bez.
		76.5X.10 ↔	Kondylektomie am Kiefergelenk mit Rekonstruktion
		76.5X.19 ↔	Sonstige Kondylektomie am Kiefergelenk
		76.5X.20 ↔	Diskoplastik am Kiefergelenk mit Rekonstruktion
		76.5X.29 ↔	Sonstige Diskoplastik am Kiefergelenk
		76.5X.30 ↔	Exstirpation des Discus articularis am Kiefergelenk mit Rekonstruktion
		76.5X.39 ↔	Sonstige Exstirpation des Discus articularis am Kiefergelenk
		76.5X.40 ↔	Resektion am Tuberculum articulare des Kiefergelenks
		76.5X.41 ↔	Plastische Rekonstruktion am Kiefergelenk
		76.5X.42 ↔	Gelenkstabilisierung (bewegungseinschränkend) des Kiefergelenks
		76.5X.50 ↔	Arthroskopische Entfernung eines freien Gelenkkörpers am Kiefergelenk
		76.5X.59 ↔	Sonstige Entfernung eines freien Gelenkkörpers am Kiefergelenk

76.5X.90 ↔ Sonstige temporomandibuläre Arthroplastik oder Diskoplastik am Kiefergelenk	76.76.00 ↔ Offene Reposition einer Mandibulafraktur, n.n.bez.
76.5X.99 ↔ Temporomandibuläre Arthroplastik, sonstige	76.76.10 ↔ Offene Reposition einer Einfachfraktur des Corpus mandibulae
76.61.00 ↔ Geschlossene Osteoplastik [Osteotomie] am Ramus mandibulae, n.n.bez.	76.76.11 ↔ Offene Reposition einer Mehrfachfraktur des Corpus mandibulae
76.61.10 ↔ Geschlossene Osteoplastik [Osteotomie] am Ramus mandibulae, ohne Distraction	76.76.20 ↔ Offene Reposition (von aussen) einer Einfach- oder Mehrfachfraktur des Ramus mandibulae
76.61.20 ↔ Geschlossene Osteoplastik [Osteotomie] am Ramus mandibulae, mit Distraction	76.76.21 ↔ Offene Reposition (transoral) einer Einfach- oder Mehrfachfraktur des Ramus mandibulae
76.61.99 ↔ Geschlossene Osteoplastik [Osteotomie] am Ramus mandibulae, sonstige	76.76.30 ↔ Offene Reposition (transoral oder von aussen) einer Fraktur des Processus articularis mandibulae
76.62.00 ↔ Offene Osteoplastik [Osteotomie] am Ramus mandibulae, n.n.bez.	76.76.99 ↔ Offene Reposition einer Mandibulafraktur, sonstige
76.62.10 ↔ Offene Osteoplastik [Osteotomie] am Ramus mandibulae, ohne Distraction	76.77.00 ↔ Offene Reposition einer Processus alveolaris-Fraktur, n.n.bez.
76.62.20 ↔ Offene Osteoplastik [Osteotomie] am Ramus mandibulae, mit Distraction	76.77.10 ↔ Offene Reposition einer Processus alveolaris-Fraktur der Maxilla
76.62.99 ↔ Offene Osteoplastik [Osteotomie] am Ramus mandibulae, sonstige	76.77.11 ↔ Offene Reposition einer Processus alveolaris-Fraktur der Mandibula
76.63.00 ↔ Osteoplastik [Osteotomie] am Corpus mandibulae, n.n.bez.	76.77.99 ↔ Offene Reposition einer Processus alveolaris-Fraktur, sonstige
76.63.10 ↔ Osteoplastik [Osteotomie] im seitlichen Alveolarkambereich oder mit frontaler Kontinuitätsdurchtrennung der Mandibula ohne Distraction	76.78.11 ↔ Endoskopische Reposition einer Stirnhöhlenvorderwandfraktur
76.63.11 ↔ Osteoplastik [Osteotomie] im frontalen Alveolarkambereich oder mit Kontinuitätsdurchtrennung am horizontalen Mandibulaast ohne Distraction	76.78.20 ↔ Geschlossene Reposition einer Orbitafraktur
76.63.12 ↔ Osteoplastik [Osteotomie] zur Kinnverlagerung ohne Distraction	76.78.21 ↔ Endoskopische Reposition einer Orbitafraktur
76.63.20 ↔ Verlagerung des Alveolarfortsatzes durch horizontale Distraction nach Osteotomie	76.79.00 ↔ Sonstige offene Reposition einer Gesichtsschädelfraktur, n.n.bez.
76.63.21 ↔ Verlagerung der Mandibula durch Distraction nach Osteotomie im horizontalen Mandibulaast	76.79.10 ↔ Sonstige offene Reposition einer Fraktur des Orbitadaches
76.63.99 ↔ Osteoplastik [Osteotomie] am Corpus mandibulae, sonstige	76.79.11 ↔ Sonstige offene Reposition einer Fraktur der lateralen Orbitawand
76.64 ↔ Sonstige orthognathische Chirurgie an der Mandibula	76.79.19 ↔ Sonstige offene Reposition einer sonstigen Orbitafraktur
76.65.00 ↔ Segmentale Osteoplastik [Osteotomie] der Maxilla, n.n.bez.	76.79.20 ↔ Sonstige offene Reposition einer Stirnhöhlenwandfraktur
76.65.10 ↔ Segmentale Osteoplastik [Osteotomie] der Maxilla, ohne Distraction	76.79.30 ↔ Sonstige offene Reposition einer nasoethmoidalen Mittelgesichtsfraktur
76.65.20 ↔ Osteotomie der Maxilla im frontalen Alveolarkambereich, mit Distraction	76.79.31 ↔ Sonstige offene Reposition einer zentrolateralen Mittelgesichtsfraktur
76.65.21 ↔ Osteotomie der Maxilla im seitlichen Alveolarkambereich, mit Distraction	76.79.39 ↔ Sonstige offene Reposition einer sonstigen lateralen Mittelgesichtsfraktur
76.65.22 ↔ Osteotomie der Maxilla im frontalen und seitlichen Alveolarkambereich in mehreren Segmenten, mit Distraction	76.79.40 ↔ Sonstige offene Reposition kombinierter Mittelgesichtsfrakturen (Mehrfachfraktur)
76.65.99 ↔ Segmentale Osteoplastik [Osteotomie] der Maxilla, sonstige	76.79.99 ↔ Sonstige offene Reposition einer Gesichtsschädelfraktur, sonstige
76.66.00 ↔ Totale Osteoplastik [Osteotomie] der Maxilla, n.n.bez.	76.94 ↔ Offene Reposition einer Kiefergelenksluxation
76.66.10 ↔ Totale Osteoplastik [Osteotomie] der Maxilla ohne Distraction	78.19.90 ↔ Geschlossene Reposition einer Fraktur sonstiger bezeichneter Knochen mit Knochenfixation durch Fixateur externe
76.66.20 ↔ Osteotomie der Maxilla in der Le-Fort-I-Ebene in einem Stück mit Distraction	78.19.91 ↔ Offene Reposition einer Fraktur sonstiger bezeichneter Knochen mit Knochenfixation durch Fixateur externe
76.66.21 ↔ Osteotomie der Maxilla in der Le-Fort-I-Ebene in zwei Stücken mit Distraction	78.59.00 ↔ Innere Knochenfixation ohne Reposition der Fraktur an anderen näher bezeichneten Knochen, ausser Gesichtsschädelknochen, n.n.bez.
76.66.22 ↔ Osteotomie der Maxilla in der Le-Fort-I-Ebene in drei oder mehr Stücken mit Distraction	78.59.90 ↔ Revision von Osteosynthesematerial ohne Materialersatz an anderen näher bezeichneten Knochen, ausser Gesichtsschädelknochen
76.66.30 ↔ Plastische Rekonstruktion und Augmentation der Maxilla durch totale Auflagerungsplastik	78.59.99 ↔ Innere Knochenfixation ohne Reposition der Fraktur an anderen näher bezeichneten Knochen, ausser Gesichtsschädelknochen, sonstige
76.66.99 ↔ Totale Osteoplastik [Osteotomie] der Maxilla, sonstige	84.53.00 ↔ Implantation von interner Verlängerungsvorrichtung der Extremitäten mit kinetischer Traktion, n.n.bez.
76.70 ↔ Reposition einer Gesichtsschädelfraktur, n.n.bez.	84.53.10 ↔ Implantation eines nicht motorisierten internen Verlängerungs- oder Knochentransportsystem
76.72 ↔ Offene Reposition einer Jochbein- und Jochbogenfraktur	84.53.11 ↔ Implantation eines motorisierten internen Verlängerungs- oder Knochentransportsystem
76.74 ↔ Offene Reposition einer Maxillafraktur	84.53.99 ↔ Implantation von interner Verlängerungsvorrichtung der Extremitäten mit kinetischer Traktion, sonstige
	84.54 ↔ Implantation von sonstiger internen Verlängerungsvorrichtung der Extremitäten

ADRG D29**Operationen am Kiefer und andere Eingriffe an Kopf und Hals ausser bei bösartiger Neubildung**

Prozedur in Tabelle D29-1

DRG D29Z**Operationen am Kiefer und andere Eingriffe an Kopf und Hals ausser bei bösartiger Neubildung****Prozedur D29-1**

04.76 ↔	Plastische Rekonstruktion einer alten traumatischen Verletzung an kranialen und peripheren Nerven	27.56.20 ↔	Grossflächiges Spalthauttransplantat an Lippe und Mund
04.79.10 ↔	Transplantation und Transposition eines extrakraniellen Hirnnerven mit epineuraler Naht	27.56.30 ↔	Kleinflächige heterologe Hauttransplantation an die Lippe
04.79.11 ↔	Transplantation und Transposition des Plexus brachialis mit epineuraler Naht	27.56.40 ↔	Grossflächig heterologe Hauttransplantation an die Lippe
04.79.12 ↔	Transplantation und Transposition von Nerven der Schulter mit epineuraler Naht	27.56.50 ↔	Kleinflächige homologe Hauttransplantation an die Lippe
04.79.13 ↔	Transplantation und Transposition eines Nerven des Armes und der Hand mit epineuraler Naht	27.56.60 ↔	Grossflächig homologe Hauttransplantation an die Lippe
04.79.14 ↔	Transplantation und Transposition von Nerven des Rumpfes und der unteren Extremität mit epineuraler Naht	27.56.99 ↔	Sonstiges Hauttransplantat an Lippe und Mund, sonstige
04.79.19 ↔	Transplantation und Transposition eines sonstigen Nervens mit epineuraler Naht	30.29.00 ↔	Sonstige partielle Laryngektomie, n.n.bez.
04.79.20 ↔	Transplantation und Transposition eines Nerven mit interfazikulärer Naht	30.29.10 ↔	Cricohyoidoepiglottopexie (CHEP)
04.79.21 ↔	Transplantation und Transposition eines extrakraniellen Hirnnerven mit interfazikulärer Naht	30.29.11 ↔	Cricohyoidopexie (CHP)
04.79.22 ↔	Transplantation und Transposition des Plexus brachialis mit interfazikulärer Naht	30.29.20 ↔	Partielle Larynx-Pharynx-Resektion
04.79.23 ↔	Transplantation und Transposition von Nerven der Schulter mit interfazikulärer Naht	30.29.21 ↔	Partielle Laryngektomie frontale (Huet)
04.79.24 ↔	Transplantation und Transposition eines Nerven des Armes und der Hand mit interfazikulärer Naht	30.29.22 ↔	Partielle Laryngektomie frontolaterale (Leroux-Robert)
04.79.25 ↔	Transplantation und Transposition von Nerven des Rumpfes und der unteren Extremität mit interfazikulärer Naht	30.29.30 ↔	Arytenoidektomie
04.79.29 ↔	Transplantation und Transposition eines sonstigen Nerven mit interfazikulärer Naht	30.29.99 ↔	Sonstige partielle Laryngektomie, sonstige
04.79.99 ↔	Sonstige Neuroplastik, sonstige	31.69.10 ↔	Laryngoplastik, n.n.bez.
16.51.00 ↔	Exenteration der Orbita mit Entfernen benachbarter Strukturen, n.n.bez.	31.69.11 ↔	Medialisierung Laryngoplastik, n.n.bez.
16.51.10 ↔	Exenteration der Orbita mit Entfernen benachbarter Strukturen, mit Erhalt der Lidhaut	31.69.12 ↔	Medialisierung Laryngoplastik, Thyroplastik Typ I
16.51.11 ↔	Exenteration der Orbita mit Entfernen benachbarter Strukturen, ohne Erhalt der Lidhaut	31.69.14 ↔	Medialisierung Laryngoplastik, externer Zugang
16.51.99 ↔	Exenteration der Orbita mit Entfernen benachbarter Strukturen, sonstige	31.69.20 ↔	Erweiterungsplastik der Glottis (endolaryngeal)
16.52.00 ↔	Exenteration der Orbita mit therapeutischem Entfernen von Orbitaknochen, n.n.bez.	31.69.30 ↔	Cricothyroidopexie
16.52.10 ↔	Exenteration der Orbita mit therapeutischem Entfernen von Orbitaknochen, mit Erhalt der Lidhaut	31.69.31 ↔	Arytenoidopexie
16.52.11 ↔	Exenteration der Orbita mit therapeutischem Entfernen von Orbitaknochen, ohne Erhalt der Lidhaut	31.69.40 ↔	Konstruktion / Revision einer Neoglottis
16.52.99 ↔	Exenteration der Orbita mit therapeutischem Entfernen von Orbitaknochen, sonstige	31.69.41 ↔	Plastische Rekonstruktion des Larynx
16.59.00 ↔	Sonstige Exenteration der Orbita, n.n.bez.	31.69.42 ↔	Plastische Rekonstruktion einer Stimmlippe
16.59.10 ↔	Sonstige Exenteration der Orbita, mit Erhalt der Lidhaut	31.69.99 ↔	Sonstige plastische Rekonstruktion am Larynx, sonstige
16.59.11 ↔	Sonstige Exenteration der Orbita, ohne Erhalt der Lidhaut	40.40 ↔	Neck dissection, n.n.bez.
16.59.99 ↔	Sonstige Exenteration der Orbita, sonstige	40.41.00 ↔	Radikale Neck dissection, n.n.bez.
21.72 ↔	Offene Reposition einer Nasenfraktur	40.41.10 ↔	Selektive (funktionelle) Neck dissection, supraomohyoid (Region I-III)
27.56.10 ↔	Kleinflächiges Spalthauttransplantat an Lippe und Mund	40.41.11 ↔	Selektive (funktionelle) Neck dissection, lateral (Region II-IV)
		40.41.12 ↔	Selektive (funktionelle) Neck dissection, anterolateral (Region I-IV)
		40.41.13 ↔	Selektive (funktionelle) Neck dissection, posterolateral (Region II-V)
		40.41.14 ↔	Selektive (funktionelle) Neck dissection, central (Region VI)
		40.41.20 ↔	Radikale Neck dissection (inkl. modifiziert)
		40.41.21 ↔	Erweiterte radikale Neck dissection
		40.41.99 ↔	Radikale Neck dissection, sonstige
		76.09.10 ↔	Reosteotomie nach Frakturposition
		76.2X.00 ↔	Lokale Exzision oder Destruktion einer Läsion an Gesichtsschädelknochen, n.n.bez.
		76.2X.10 ↔	Dekortikation eines Gesichtsschädelknochens
		76.2X.11 ↔	Exzision von periostalem Gewebe an Gesichtsschädelknochen
		76.2X.12 ↔	Abtragung (modellierende Osteotomie) an Gesichtsschädelknochen
		76.2X.20 ↔	Destruktion einer Läsion an Gesichtsschädelknochen

76.2X.99 ↔ Lokale Exzision oder Destruktion einer Läsion an Gesichtsschädelknochen, sonstige	76.65.99 ↔ Segmentale Osteoplastik [Osteotomie] der Maxilla, sonstige
76.5X.00 ↔ Temporomandibuläre Arthroplastik, n.n.bez.	76.66.00 ↔ Totale Osteoplastik [Osteotomie] der Maxilla, n.n.bez.
76.5X.10 ↔ Kondylektomie am Kiefergelenk mit Rekonstruktion	76.66.10 ↔ Totale Osteoplastik [Osteotomie] der Maxilla ohne Distraction
76.5X.19 ↔ Sonstige Kondylektomie am Kiefergelenk	76.66.20 ↔ Osteotomie der Maxilla in der Le-Fort-I-Ebene in einem Stück mit Distraction
76.5X.20 ↔ Diskoplastik am Kiefergelenk mit Rekonstruktion	76.66.21 ↔ Osteotomie der Maxilla in der Le-Fort-I-Ebene in zwei Stücken mit Distraction
76.5X.29 ↔ Sonstige Diskoplastik am Kiefergelenk	76.66.22 ↔ Osteotomie der Maxilla in der Le-Fort-I-Ebene in drei oder mehr Stücken mit Distraction
76.5X.30 ↔ Exstirpation des Discus articularis am Kiefergelenk mit Rekonstruktion	76.66.30 ↔ Plastische Rekonstruktion und Augmentation der Maxilla durch totale Auflagerungsplastik
76.5X.39 ↔ Sonstige Exstirpation des Discus articularis am Kiefergelenk	76.66.99 ↔ Totale Osteoplastik [Osteotomie] der Maxilla, sonstige
76.5X.40 ↔ Resektion am Tuberculum articulare des Kiefergelenks	76.70 ↔ Reposition einer Gesichtsschädelfraktur, n.n.bez.
76.5X.41 ↔ Plastische Rekonstruktion am Kiefergelenk	76.72 ↔ Offene Reposition einer Jochbein- und Jochbogenfraktur
76.5X.42 ↔ Gelenkstabilisierung (bewegungseinschränkend) des Kiefergelenks	76.74 ↔ Offene Reposition einer Maxillafraktur
76.5X.50 ↔ Arthroskopische Entfernung eines freien Gelenkkörpers am Kiefergelenk	76.76.00 ↔ Offene Reposition einer Mandibulafraktur, n.n.bez.
76.5X.59 ↔ Sonstige Entfernung eines freien Gelenkkörpers am Kiefergelenk	76.76.10 ↔ Offene Reposition einer Einfachfraktur des Corpus mandibulae
76.5X.90 ↔ Sonstige temporomandibuläre Arthroplastik oder Diskoplastik am Kiefergelenk	76.76.11 ↔ Offene Reposition einer Mehrfachfraktur des Corpus mandibulae
76.5X.99 ↔ Temporomandibuläre Arthroplastik, sonstige	76.76.20 ↔ Offene Reposition (von aussen) einer Einfach- oder Mehrfachfraktur des Ramus mandibulae
76.61.00 ↔ Geschlossene Osteoplastik [Osteotomie] am Ramus mandibulae, n.n.bez.	76.76.21 ↔ Offene Reposition (transoral) einer Einfach- oder Mehrfachfraktur des Ramus mandibulae
76.61.10 ↔ Geschlossene Osteoplastik [Osteotomie] am Ramus mandibulae, ohne Distraction	76.76.30 ↔ Offene Reposition (transoral oder von aussen) einer Fraktur des Processus articularis mandibulae
76.61.20 ↔ Geschlossene Osteoplastik [Osteotomie] am Ramus mandibulae, mit Distraction	76.76.99 ↔ Offene Reposition einer Mandibulafraktur, sonstige
76.61.99 ↔ Geschlossene Osteoplastik [Osteotomie] am Ramus mandibulae, sonstige	76.77.00 ↔ Offene Reposition einer Processus alveolaris-Fraktur, n.n.bez.
76.62.00 ↔ Offene Osteoplastik [Osteotomie] am Ramus mandibulae, n.n.bez.	76.77.10 ↔ Offene Reposition einer Processus alveolaris-Fraktur der Maxilla
76.62.10 ↔ Offene Osteoplastik [Osteotomie] am Ramus mandibulae, ohne Distraction	76.77.11 ↔ Offene Reposition einer Processus alveolaris-Fraktur der Mandibula
76.62.20 ↔ Offene Osteoplastik [Osteotomie] am Ramus mandibulae, mit Distraction	76.77.99 ↔ Offene Reposition einer Processus alveolaris-Fraktur, sonstige
76.62.99 ↔ Offene Osteoplastik [Osteotomie] am Ramus mandibulae, sonstige	76.78.11 ↔ Endoskopische Reposition einer Stirnhöhlenvorderwandfraktur
76.63.00 ↔ Osteoplastik [Osteotomie] am Corpus mandibulae, n.n.bez.	76.78.20 ↔ Geschlossene Reposition einer Orbitafraktur
76.63.10 ↔ Osteoplastik [Osteotomie] im seitlichen Alveolarkambereich oder mit frontaler Kontinuitätsdurchtrennung der Mandibula ohne Distraction	76.78.21 ↔ Endoskopische Reposition einer Orbitafraktur
76.63.11 ↔ Osteoplastik [Osteotomie] im frontalen Alveolarkambereich oder mit Kontinuitätsdurchtrennung am horizontalen Mandibulaast ohne Distraction	76.79.00 ↔ Sonstige offene Reposition einer Gesichtsschädelfraktur, n.n.bez.
76.63.12 ↔ Osteoplastik [Osteotomie] zur Kinnverlagerung ohne Distraction	76.79.10 ↔ Sonstige offene Reposition einer Fraktur des Orbitadaches
76.63.20 ↔ Verlagerung des Alveolarfortsatzes durch horizontale Distraction nach Osteotomie	76.79.11 ↔ Sonstige offene Reposition einer Fraktur der lateralen Orbitawand
76.63.21 ↔ Verlagerung der Mandibula durch Distraction nach Osteotomie im horizontalen Mandibulaast	76.79.19 ↔ Sonstige offene Reposition einer sonstigen Orbitafraktur
76.63.99 ↔ Osteoplastik [Osteotomie] am Corpus mandibulae, sonstige	76.79.20 ↔ Sonstige offene Reposition einer Stirnhöhlenwandfraktur
76.64 ↔ Sonstige orthognathische Chirurgie an der Mandibula	76.79.30 ↔ Sonstige offene Reposition einer nasoethmoidalen Mittelgesichtsfraktur
76.65.00 ↔ Segmentale Osteoplastik [Osteotomie] der Maxilla, n.n.bez.	76.79.31 ↔ Sonstige offene Reposition einer zentrolateralen Mittelgesichtsfraktur
76.65.10 ↔ Segmentale Osteoplastik [Osteotomie] der Maxilla, ohne Distraction	76.79.39 ↔ Sonstige offene Reposition einer sonstigen lateralen Mittelgesichtsfraktur
76.65.20 ↔ Osteotomie der Maxilla im frontalen Alveolarkambereich, mit Distraction	76.79.40 ↔ Sonstige offene Reposition kombinierter Mittelgesichtsfrakturen (Mehrfachfraktur)
76.65.21 ↔ Osteotomie der Maxilla im seitlichen Alveolarkambereich, mit Distraction	76.79.99 ↔ Sonstige offene Reposition einer Gesichtsschädelfraktur, sonstige
76.65.22 ↔ Osteotomie der Maxilla im frontalen und seitlichen Alveolarkambereich in mehreren Segmenten, mit Distraction	76.94 ↔ Offene Reposition einer Kiefergelenksluxation
	78.19.90 ↔ Geschlossene Reposition einer Fraktur sonstiger bezeichneter Knochen mit Knochenfixation durch Fixateur externe
	78.19.91 ↔ Offene Reposition einer Fraktur sonstiger bezeichneter Knochen mit Knochenfixation durch Fixateur externe

78.59.00 ↔	Innere Knochenfixation ohne Reposition der Fraktur an anderen näher bezeichneten Knochen, ausser Gesichtsschädelknochen, n.n.bez.	84.53.10 ↔	Implantation eines nicht motorisierten internen Verlängerungs- oder Knochentransportsystem
78.59.90 ↔	Revision von Osteosynthesematerial ohne Materialersatz an anderen näher bezeichneten Knochen, ausser Gesichtsschädelknochen	84.53.11 ↔	Implantation eines motorisierten internen Verlängerungs- oder Knochentransportsystem
78.59.99 ↔	Innere Knochenfixation ohne Reposition der Fraktur an anderen näher bezeichneten Knochen, ausser Gesichtsschädelknochen, sonstige	84.53.99 ↔	Implantation von interner Verlängerungsvorrichtung der Extremitäten mit kinetischer Traktion, sonstige
84.53.00 ↔	Implantation von interner Verlängerungsvorrichtung der Extremitäten mit kinetischer Traktion, n.n.bez.	84.54 ↔	Implantation von sonstiger internen Verlängerungsvorrichtung der Extremitäten

ADRG D30**Verschiedene Eingriffe an Ohr, Nase, Mund und Hals ausser bei bösartiger Neubildung, ohne Mundboden- oder Vestibulumplastik mit Alter < 3 Jahre**

Prozedur in Tabelle D30-1 oder (Prozedur in Tabelle D30-2 und Alter < 3 Jahre)

DRG D30A**Verschiedene Eingriffe an Ohr, Nase, Mund und Hals mit äusserst schweren CC, mit aufwendigem Eingriff oder Eingriff an Mundhöhle und Mund ausser bei bösartige NB ohne Mundboden- oder Vestibulumplastik mit Alter < 3 J.**

Prozedur in Tabelle D30-3 oder (Prozedur in Tabelle D30-2 und Alter < 3 Jahre) oder PCCL > 3

DRG D30B**Verschiedene Eingriffe an Ohr, Nase, Mund und Hals mit bestimmter Prozedur oder Alter < 16 Jahre**

Alter < 16 Jahre oder Prozedur in Tabelle D30-4

DRG D30C**Verschiedene Eingriffe an Ohr, Nase, Mund und Hals, Alter > 15 Jahre****Prozedur D30-1**

06.09.00 ↔	Sonstige Inzision im Gebiet der Schilddrüse, n.n.bez.	18.71.14 ↔	Ohrmuschelaufbau, partiell mit mikrovaskulärem Lappen
06.09.10 ↔	Sonstige Inzision im Gebiet der Schilddrüse, ohne weitere Massnahmen	18.71.19 ↔	Ohrmuschelaufbau, partiell, sonstige
06.09.11 ↔	Sonstige Inzision im Gebiet der Schilddrüse, Drainage	18.71.20 ↔	Ohrmuschelaufbau, total, n.n.bez.
06.09.99 ↔	Sonstige Inzision im Gebiet der Schilddrüse, sonstige	18.71.21 ↔	Ohrmuschelaufbau, total mit Gewebeexpander
06.91 ↔	Durchtrennung des Isthmus thyreoideae	18.71.22 ↔	Ohrmuschelaufbau, total mit Galealappen
09.3 ↔	Sonstige Operationen an der Tränendrüse	18.71.23 ↔	Ohrmuschelaufbau, total mit Knorpeltransplantat
09.6 ↔	Exzision an Tränensack und ableitenden Tränenwegen	18.71.24 ↔	Ohrmuschelaufbau, total mit mikrovaskulärem Lappen
09.81 ↔	Dakryozystorhinostomie	18.71.29 ↔	Ohrmuschelaufbau, total, sonstige
09.99 ↔	Sonstige Operation am Tränensystem, sonstige	18.71.30 ↔	Implantation von alloplastischen Materialien beim Aufbau einer Ohrmuschel
16.23.00 ↔	Biopsie an Orbita und Augapfel, n.n.bez.	18.71.99 ↔	Ohrmuschelaufbau, sonstige
16.23.12 ↔	Biopsie an Orbita, transnasal	18.72 ↔	Reinsertion eines amputierten Ohres
18.01 ↔	Perforation des Ohrläppchens	18.79 ↔	Sonstige plastische Rekonstruktion am äusseren Ohr, sonstige
18.09 ↔	Inzision am äusseren Ohr, sonstige	19.0 ↔	Mobilisation des Stapes
18.21 ↔	Exzision einer präaurikulären Fistel oder eines präaurikulären Sinus	19.11 ↔	Stapedektomie und Stapesplastik mit Einpassen einer Stapesprothese
18.29.12 ↔	Exzision einer anderen Läsion am äusseren Ohr oder im äusseren Gehörgang	19.19.00 ↔	Sonstige Stapedektomie und Stapesplastiken, n.n.bez.
18.31 ↔	Radikale Exzision einer Läsion am äusseren Ohr	19.19.10 ↔	Stapedotomie mit Einpassen einer autogenen Stapesprothese (Inkus-Stapedotomie)
18.39.12 ↔	Resektion der Ohrmuschel, total	19.19.11 ↔	Stapedotomie mit Einpassen einer alloplastischen Stapesprothese (Inkus-Stapedotomie)
18.39.19 ↔	Sonstige Resektion der Ohrmuschel, sonstige	19.19.12 ↔	Malleo-Stapedotomie
18.5 ↔	Chirurgische Korrektur absteigender Ohren	19.19.99 ↔	Sonstige Stapedektomie und Stapesplastiken, sonstige
18.6X.00 ↔	Rekonstruktion des äusseren Gehörgangs, n.n.bez.	19.21 ↔	Revision einer Stapedotomie, Stapedektomie und Stapesplastik mit Inkus-Ersatz
18.6X.10 ↔	Erweiterung des äusseren Gehörgangs	19.29.00 ↔	Sonstige Revision einer Stapedotomie, Stapedektomie und Stapesplastik, n.n.bez.
18.6X.20 ↔	Rekonstruktion eines (bestehenden) äusseren Gehörgangs	19.29.10 ↔	Sonstige Revision einer Stapedotomie und Stapedektomie mit Stapesprothese
18.6X.30 ↔	Konstruktion eines (nicht bestehenden) äusseren Gehörgangs	19.29.11 ↔	Sonstige Revision einer Stapedotomie und Stapedektomie mit autogener Stapesprothese
18.6X.99 ↔	Rekonstruktion des äusseren Gehörgangs, sonstige		
18.71.00 ↔	Ohrmuschelaufbau, n.n.bez.		
18.71.10 ↔	Ohrmuschelaufbau, partiell, n.n.bez.		
18.71.11 ↔	Ohrmuschelaufbau, partiell mit Gewebeexpander		
18.71.12 ↔	Ohrmuschelaufbau, partiell mit Galealappen		
18.71.13 ↔	Ohrmuschelaufbau, partiell mit Knorpeltransplantat		

19.29.12 ↔	Sonstige Revision einer Stapedotomie und Stapedektomie mit alloplastischer Stapesprothese	20.99.10 ↔	Implantation von Knochenverankerungen am Felsenbein, Mittel- oder Innenohr
19.29.13 ↔	Sonstige Revision einer Stapesplastik (ohne Inkus-Ersatz)	20.99.20 ↔	Verschluss einer Labyrinthfistel
19.29.99 ↔	Sonstige Revision einer Stapedotomie, Stapedektomie und Stapesplastik, sonstige	20.99.30 ↔	Entfernung eines Kochleaimplantats oder implantierbaren Hörgerätes
19.3 ↔	Sonstige Operationen an den Gehörknöchelchen	20.99.99 ↔	Sonstige Operationen an Innen- und Mittelohr, sonstige
19.4 ↔	Myringoplastik	21.07 ↔	Stillung einer Epistaxis durch Exzision von nasaler Mukosa und Hauttransplantation an Septum und laterale Nasenwand
19.6 ↔	Revision einer Tympanoplastik	21.31.10 ↔	Lokale Exzision einer endonasalen Läsion, Zugang endonasal
19.9X.11 ↔	Verkleinerung einer Radikalhöhle	21.31.12 ↔	Destruktion einer endonasalen Läsion
19.9X.12 ↔	Rekonstruktion des Mittelohrs, Reimplantation, Rekonstruktion der hinteren Gehörgangswand	21.32 ↔	Exzision und lokale Destruktion einer anderen Läsion an der Nase
19.9X.13 ↔	Rekonstruktion des Mittelohrs	21.5 ↔	Submuköse Resektion des Nasenseptums
19.9X.14 ↔	Verschluss einer Mastoid-Fistel	21.82 ↔	Verschluss einer Nasenfistel
19.9X.19 ↔	Mikrochirurgische Operationen am Mittelohr, sonstige	21.91 ↔	Lösung von Synechien der Nase
19.9X.99 ↔	Sonstige plastische Rekonstruktion am Mittelohr, sonstige	30.01 ↔	Marsupialisation einer Larynxzyste
20.01 ↔	Myringotomie mit Paukenröhrcheneinlage	30.09.00 ↔	Sonstige Exzision oder Destruktion von Läsion oder Gewebe am Larynx, n.n.bez.
20.21 ↔	Inzision am Mastoid	30.09.10 ↔	Exzision oder Destruktion von Läsion oder Gewebe am Larynx ohne Thyreotomie
20.22 ↔	Inzision an den Pyramidenzellen	30.09.11 ↔	Dekortikation / Stripping einer Stimmlippe, ohne Thyreotomie
20.23.00 ↔	Inzision am Mittelohr, n.n.bez.	30.09.20 ↔	Exzision oder Destruktion von Läsion oder Gewebe am Larynx, durch Thyreotomie
20.23.10 ↔	Antronomie	30.09.21 ↔	Dekortikation / Stripping einer Stimmlippe, durch Thyreotomie
20.23.11 ↔	Attikotomie	30.09.99 ↔	Sonstige Exzision oder Destruktion von Läsion oder Gewebe am Larynx, sonstige
20.23.12 ↔	Tympanotomie mit Abdichtung der runden und/oder ovalen Fenestermembran	30.21 ↔	Epiglottidektomie
20.23.13 ↔	Explorative Tympanotomie	30.22.00 ↔	Chordektomie, n.n.bez.
20.23.99 ↔	Inzision am Mittelohr, sonstige	30.22.10 ↔	Chordektomie, endolaryngeal
20.32.00 ↔	Biopsie an Mittel- und Innenohr, n.n.bez.	30.22.11 ↔	Chordektomie, durch Thyreotomie
20.32.01 ↔	Biopsie am Mittelohr	30.22.99 ↔	Chordektomie, sonstige
20.32.02 ↔	Biopsie am Innenohr	31.3 ↔	Sonstige Inzisionen an Larynx und Trachea
20.32.99 ↔	Biopsie an Mittel- und Innenohr, sonstige	31.45 ↔	Offene Biopsie an Larynx oder Trachea
20.51.10 ↔	Exzision einer Läsion an der Paukenhöhle	31.61 ↔	Naht einer Rissverletzung am Larynx
20.51.11 ↔	Exzision einer Läsion an der Pyramiden spitze	31.62 ↔	Verschluss einer Larynxfistel
20.51.12 ↔	Exzision einer Läsion an der Otobasis	31.63 ↔	Revision einer Laryngostomie
20.51.99 ↔	Exzision einer Läsion am Mittelohr, sonstige	31.64 ↔	Versorgung einer Larynxfraktur
20.59 ↔	Sonstige Exzision am Mittelohr, sonstige	31.75 ↔	Rekonstruktion der Trachea und Konstruktion eines künstlichen Larynx
20.61.00 ↔	(Initiale) Fenestration am Innenohr, n.n.bez.	31.92 ↔	Lösung von Adhäsionen an Trachea oder Larynx
20.61.10 ↔	Fenestration am Innenohr, ohne Implantation einer Prothese (initiales Verfahren)	31.98 ↔	Sonstige Operationen am Larynx
20.61.99 ↔	(Initiale) Fenestration am Innenohr, sonstige		
20.62.00 ↔	Revision einer Fenestration am Innenohr, n.n.bez.		
20.62.10 ↔	Revision einer Fenestration am Innenohr, ohne Implantation einer Prothese		
20.62.99 ↔	Revision einer Fenestration am Innenohr, sonstige		
20.8 ↔	Operationen an der Tuba auditiva		
20.91 ↔	Tympanosympathektomie		

Prozedur D30-2

24.2X.10 ↔	Gingivoplastik mit Transplantat oder Implantat	25.59.10 ↔	Plastische Rekonstruktion der Zunge, n.n.bez.
24.2X.99 ↔	Gingivoplastik, sonstige	25.59.99 ↔	Sonstige Zungenrekonstruktion und Zungenplastik, sonstige
24.4X.00 ↔	Exzision einer Zahnläsion am Kiefer, n.n.bez.	25.93 ↔	Lösung von Adhäsion an der Zunge
24.4X.10 ↔	Exzision einer Zahnläsion am Kiefer mit Eröffnung von Kieferhöhle oder Nasenboden	25.94 ↔	Sonstige Glossotomie
24.4X.11 ↔	Exzision einer Zahnläsion am Kiefer mit Nervendarstellung	27.1 ↔	Inzision am Gaumen
24.4X.99 ↔	Exzision einer Zahnläsion am Kiefer, sonstige	27.21.00 ↔	Biopsie am knöchernen Gaumen, n.n.bez.
24.5X.00 ↔	Alveoloplastik, n.n.bez.	27.21.20 ↔	Offene Biopsie (mit Inzision) am knöchernen Gaumen
24.5X.10 ↔	Alveoloplastik mit Transplantat	27.21.99 ↔	Biopsie am knöchernen Gaumen, sonstige
24.5X.99 ↔	Alveoloplastik, sonstige	27.22.00 ↔	Biopsie an Uvula und weichem Gaumen, n.n.bez.
24.91.10 ↔	Vestibulumplastik	27.22.20 ↔	Offene Biopsie (mit Inzision) an Uvula und weichem Gaumen
24.91.11 ↔	Mundbodensenkung	27.22.99 ↔	Biopsie an Uvula und weichem Gaumen, sonstige
24.91.99 ↔	Extension oder Vertiefung des Sulcus buccolabialis oder lingualis, sonstige	27.23.00 ↔	Biopsie an der Lippe, n.n.bez.
25.02 ↔	Offene Biopsie an der Zunge	27.23.99 ↔	Biopsie an der Lippe, sonstige
25.1 ↔	Exzision oder Destruktion von Läsion oder Gewebe an der Zunge	27.24.00 ↔	Biopsie in der Mundhöhle, an nicht bezeichneter Struktur, n.n.bez.
25.59.00 ↔	Sonstige Zungenrekonstruktion und Zungenplastik, n.n.bez.		

27.24.20 ↔	Offene Biopsie (mit Inzision) an Wangenschleimhaut, Mundboden und sonstigen Strukturen in der Mundhöhle	27.99 ↔	Sonstige Operationen an Mundhöhle und Gesicht, sonstige
27.24.99 ↔	Biopsie in der Mundhöhle, an nicht bezeichneter Struktur, sonstige	86.41.11 ↔	Radikale und grossflächige Exzision von Läsion oder Gewebe an Haut und Subkutangewebe, ohne primären Wundverschluss, am Kopf
27.31.00 ↔	Lokale Exzision oder Destruktion von Läsion oder Gewebe am knöchernen Gaumen, n.n.bez.	86.41.12 ↔	Radikale und grossflächige Exzision von Läsion oder Gewebe an Haut und Subkutangewebe, ohne primären Wundverschluss, am Hals
27.31.10 ↔	Lokale Exzision von Läsion oder Gewebe am knöchernen Gaumen	86.41.13 ↔	Radikale und grossflächige Exzision von Läsion oder Gewebe an Haut und Subkutangewebe, ohne primären Wundverschluss, an Schulter und Axilla
27.31.20 ↔	Partielle Exzision von Läsion oder Gewebe am knöchernen Gaumen	86.41.14 ↔	Radikale und grossflächige Exzision von Läsion oder Gewebe an Haut und Subkutangewebe, ohne primären Wundverschluss, an Oberarm und Ellenbogen
27.31.30 ↔	Destruktion von Läsion oder Gewebe am knöchernen Gaumen	86.41.15 ↔	Radikale und grossflächige Exzision von Läsion oder Gewebe an Haut und Subkutangewebe, ohne primären Wundverschluss, an Unterarm
27.31.99 ↔	Lokale Exzision oder Destruktion von Läsion oder Gewebe am knöchernen Gaumen, sonstige	86.41.16 ↔	Radikale und grossflächige Exzision von Läsion oder Gewebe an Haut und Subkutangewebe, ohne primären Wundverschluss, an der Hand
27.32.00 ↔	Ausgedehnte Exzision oder Destruktion von Läsion oder Gewebe am knöchernen Gaumen, n.n.bez.	86.41.17 ↔	Radikale und grossflächige Exzision von Läsion oder Gewebe an Haut und Subkutangewebe, ohne primären Wundverschluss, an Brustwand und Rücken
27.32.10 ↔	Totale transorale Exstirpation von Läsion oder Gewebe am knöchernen Gaumen	86.41.18 ↔	Radikale und grossflächige Exzision von Läsion oder Gewebe an Haut und Subkutangewebe, ohne primären Wundverschluss, an Bauchregion und Leiste
27.32.11 ↔	Radikale transmandibuläre Exzision [En-bloc-Resektion] von Läsion oder Gewebe am knöchernen Gaumen	86.41.1A ↔	Radikale und grossflächige Exzision von Läsion oder Gewebe an Haut und Subkutangewebe, ohne primären Wundverschluss, am Gesäss
27.32.12 ↔	Radikale transfazial Exzision [En-bloc-Resektion] von Läsion oder Gewebe am knöchernen Gaumen	86.41.1B ↔	Radikale und grossflächige Exzision von Läsion oder Gewebe an Haut und Subkutangewebe, ohne primären Wundverschluss, an Oberschenkel und Knie
27.32.99 ↔	Ausgedehnte Exzision oder Destruktion von Läsion oder Gewebe am knöchernen Gaumen, sonstige	86.41.1C ↔	Radikale und grossflächige Exzision von Läsion oder Gewebe an Haut und Subkutangewebe, ohne primären Wundverschluss, an Unterschenkel
27.42 ↔	Ausgedehnte Exzision einer Läsion an der Lippe	86.41.1D ↔	Radikale und grossflächige Exzision von Läsion oder Gewebe an Haut und Subkutangewebe, ohne primären Wundverschluss, am Fuss
27.43.00 ↔	Sonstige Exzision von Läsion oder Gewebe an der Lippe, n.n.bez.	86.42.11 ↔	Radikale und grossflächige Exzision von Läsion oder Gewebe an Haut und Subkutangewebe, mit primärem Wundverschluss, am Kopf
27.43.10 ↔	Sonstige Exzision von Läsion oder Gewebe an der Lippe, lokale Exzision	86.42.12 ↔	Radikale und grossflächige Exzision von Läsion oder Gewebe an Haut und Subkutangewebe, mit primärem Wundverschluss, am Hals
27.43.99 ↔	Sonstige Exzision von Läsion oder Gewebe an der Lippe, sonstige	86.42.13 ↔	Radikale und grossflächige Exzision von Läsion oder Gewebe an Haut und Subkutangewebe, mit primärem Wundverschluss, an Schulter und Axilla
27.44.00 ↔	Radikale Exzision einer Läsion an der Lippe, n.n.bez.	86.42.14 ↔	Radikale und grossflächige Exzision von Läsion oder Gewebe an Haut und Subkutangewebe, mit primärem Wundverschluss, an Oberarm und Ellenbogen
27.44.11 ↔	Radikale Exzision einer Hautläsion der Lippe ohne Transplantation oder Transposition von Haut	86.42.15 ↔	Radikale und grossflächige Exzision von Läsion oder Gewebe an Haut und Subkutangewebe, mit primärem Wundverschluss, an Unterarm
27.44.20 ↔	Radikale Exzision einer Hautläsion der Lippe mit Transplantation oder Transposition von Haut	86.42.16 ↔	Radikale und grossflächige Exzision von Läsion oder Gewebe an Haut und Subkutangewebe, mit primärem Wundverschluss, an der Hand
27.44.99 ↔	Radikale Exzision einer Läsion an der Lippe, sonstige	86.42.17 ↔	Radikale und grossflächige Exzision von Läsion oder Gewebe an Haut und Subkutangewebe, mit primärem Wundverschluss, an Brustwand und Rücken
27.49.00 ↔	Sonstige Exzision in der Mundhöhle, n.n.bez.	86.42.18 ↔	Radikale und grossflächige Exzision von Läsion oder Gewebe an Haut und Subkutangewebe, mit primärem Wundverschluss, an Bauchregion und Leiste
27.49.10 ↔	Exzision an der Wange		
27.49.11 ↔	Exzision am Mundboden		
27.49.99 ↔	Sonstige Exzision in der Mundhöhle, sonstige		
27.54.00 ↔	Plastische Rekonstruktion einer (angeborenen) Lippenspalte, n.n.bez.		
27.54.99 ↔	Plastische Rekonstruktion einer (angeborenen) Lippenspalte, sonstige		
27.55.00 ↔	Vollhauttransplantat an Lippe und Mund, n.n.bez.		
27.55.10 ↔	Kleinflächiges Vollhauttransplantat an Lippe und Mund		
27.55.20 ↔	Grossflächiges Vollhauttransplantat an Lippe und Mund		
27.55.99 ↔	Vollhauttransplantat an Lippe und Mund, sonstige		
27.58 ↔	Revision eines gestielten oder freien Lappens oder freien Hauttransplantates an Lippe und Mund		
27.59.20 ↔	Kleinflächige Weichteildeckung durch kultivierte Keratinozyten an der Lippe		
27.59.21 ↔	Grossflächige Weichteildeckung durch kultivierte Keratinozyten an der Lippe		
27.59.30 ↔	Kleinflächige temporäre Weichteildeckung durch Kombination mehrerer Verfahren an der Lippe		
27.59.31 ↔	Grossflächige temporäre Weichteildeckung durch Kombination mehrerer Verfahren an der Lippe		
27.59.41 ↔	Sonstige plastische Rekonstruktion an Lippe und Mund mit gestieltem Fernlappen		
27.59.60 ↔	Einsetzen eines Gewebeexpanders an der Lippe		
27.59.99 ↔	Sonstige plastische Rekonstruktion an Lippe und Mund, sonstige		
27.71 ↔	Inzision an der Uvula		
27.72 ↔	Exzision an der Uvula		
27.79 ↔	Operationen an der Uvula, sonstige		

86.42.1A ↔ Radikale und grossflächige Exzision von Läsion oder Gewebe an Haut und Subkutangewebe, mit primärem Wundverschluss, am Gesäss	86.6B.14 ↔ Autologe Spalthauttransplantation, kleinflächig, an Oberarm und Ellenbogen
86.42.1B ↔ Radikale und grossflächige Exzision von Läsion oder Gewebe an Haut und Subkutangewebe, mit primärem Wundverschluss, an Oberschenkel und Knie	86.6B.15 ↔ Autologe Spalthauttransplantation, kleinflächig, am Unterarm
86.42.1C ↔ Radikale und grossflächige Exzision von Läsion oder Gewebe an Haut und Subkutangewebe, mit primärem Wundverschluss, an Unterschenkel	86.6B.17 ↔ Autologe Spalthauttransplantation, kleinflächig, an Brustwand und Rücken
86.42.1D ↔ Radikale und grossflächige Exzision von Läsion oder Gewebe an Haut und Subkutangewebe, mit primärem Wundverschluss, am Fuss	86.6B.18 ↔ Autologe Spalthauttransplantation, kleinflächig, an Bauchregion und Leiste
86.43.11 ↔ Radikale und grossflächige Exzision von Läsion oder Gewebe an Haut und Subkutangewebe, mit plastischer Deckung, am Kopf	86.6B.1A ↔ Autologe Spalthauttransplantation, kleinflächig, am Gesäss
86.43.12 ↔ Radikale und grossflächige Exzision von Läsion oder Gewebe an Haut und Subkutangewebe, mit plastischer Deckung, am Hals	86.6B.1B ↔ Autologe Spalthauttransplantation, kleinflächig, an Oberschenkel und Knie
86.43.13 ↔ Radikale und grossflächige Exzision von Läsion oder Gewebe an Haut und Subkutangewebe, mit plastischer Deckung, an Schulter und Axilla	86.6B.1C ↔ Autologe Spalthauttransplantation, kleinflächig, am Unterschenkel
86.43.14 ↔ Radikale und grossflächige Exzision von Läsion oder Gewebe an Haut und Subkutangewebe, mit plastischer Deckung, an Oberarm und Ellenbogen	86.6B.1D ↔ Autologe Spalthauttransplantation, kleinflächig, am Fuss
86.43.15 ↔ Radikale und grossflächige Exzision von Läsion oder Gewebe an Haut und Subkutangewebe, mit plastischer Deckung, an Unterarm	86.6B.21 ↔ Autologe Spalthauttransplantation, grossflächig, am Kopf
86.43.16 ↔ Radikale und grossflächige Exzision von Läsion oder Gewebe an Haut und Subkutangewebe, mit plastischer Deckung, an der Hand	86.6B.22 ↔ Autologe Spalthauttransplantation, grossflächig, am Hals
86.43.17 ↔ Radikale und grossflächige Exzision von Läsion oder Gewebe an Haut und Subkutangewebe, mit plastischer Deckung, an Brustwand und Rücken	86.6B.23 ↔ Autologe Spalthauttransplantation, grossflächig, an Schulter und Axilla
86.43.18 ↔ Radikale und grossflächige Exzision von Läsion oder Gewebe an Haut und Subkutangewebe, mit plastischer Deckung, an Bauchregion und Leiste	86.6B.24 ↔ Autologe Spalthauttransplantation, grossflächig, an Oberarm und Ellenbogen
86.43.1A ↔ Radikale und grossflächige Exzision von Läsion oder Gewebe an Haut und Subkutangewebe, mit plastischer Deckung, am Gesäss	86.6B.25 ↔ Autologe Spalthauttransplantation, grossflächig, am Unterarm
86.43.1B ↔ Radikale und grossflächige Exzision von Läsion oder Gewebe an Haut und Subkutangewebe, mit plastischer Deckung, an Oberschenkel und Knie	86.6B.27 ↔ Autologe Spalthauttransplantation, grossflächig, an Brustwand und Rücken
86.43.1C ↔ Radikale und grossflächige Exzision von Läsion oder Gewebe an Haut und Subkutangewebe, mit plastischer Deckung, an Unterschenkel	86.6B.28 ↔ Autologe Spalthauttransplantation, grossflächig, an Bauchregion und Leiste
86.43.1D ↔ Radikale und grossflächige Exzision von Läsion oder Gewebe an Haut und Subkutangewebe, mit plastischer Deckung, am Fuss	86.6B.2A ↔ Autologe Spalthauttransplantation, grossflächig, am Gesäss
86.6B.11 ↔ Autologe Spalthauttransplantation, kleinflächig, am Kopf	86.6B.2B ↔ Autologe Spalthauttransplantation, grossflächig, an Oberschenkel und Knie
86.6B.12 ↔ Autologe Spalthauttransplantation, kleinflächig, am Hals	86.6B.2C ↔ Autologe Spalthauttransplantation, grossflächig, am Unterschenkel
86.6B.13 ↔ Autologe Spalthauttransplantation, kleinflächig, an Schulter und Axilla	86.6B.2D ↔ Autologe Spalthauttransplantation, grossflächig, am Fuss
	86.83.11 ↔ Gewebereduktionsplastik an Kopf und Hals
	86.83.12 ↔ Gewebereduktionsplastik an Schulter und Oberarm
	86.83.13 ↔ Gewebereduktionsplastik an Unterarm
	86.83.14 ↔ Gewebereduktionsplastik an Hand
	86.83.1A ↔ Gewebereduktionsplastik am Bauch
	86.83.1B ↔ Gewebereduktionsplastik an Rücken oder Flanke
	86.83.1C ↔ Gewebereduktionsplastik gleichzeitig Bauch, Flanke sowie Rücken
	86.83.1D ↔ Gewebereduktionsplastik an der Leisten- und Genitalregion
	86.83.1E ↔ Gewebereduktionsplastik am Gesäss
	86.83.1F ↔ Gewebereduktionsplastik an Oberschenkel
	86.83.1G ↔ Gewebereduktionsplastik an Unterschenkel und Fuss

Prozedur D30-3

06.09.00 ↔ Sonstige Inzision im Gebiet der Schilddrüse, n.n.bez.	18.21 ↔ Exzision einer präaurikulären Fistel oder eines präaurikulären Sinus
06.09.10 ↔ Sonstige Inzision im Gebiet der Schilddrüse, ohne weitere Massnahmen	18.31 ↔ Radikale Exzision einer Läsion am äusseren Ohr
06.09.11 ↔ Sonstige Inzision im Gebiet der Schilddrüse, Drainage	18.6X.00 ↔ Rekonstruktion des äusseren Gehörgangs, n.n.bez.
06.09.99 ↔ Sonstige Inzision im Gebiet der Schilddrüse, sonstige	18.6X.10 ↔ Erweiterung des äusseren Gehörgangs
06.91 ↔ Durchtrennung des Isthmus thyreoideae	18.6X.20 ↔ Rekonstruktion eines (bestehenden) äusseren Gehörgangs
09.3 ↔ Sonstige Operationen an der Tränendrüse	18.6X.30 ↔ Konstruktion eines (nicht bestehenden) äusseren Gehörgangs
09.6 ↔ Exzision an Tränensack und ableitenden Tränenwegen	18.6X.99 ↔ Rekonstruktion des äusseren Gehörgangs, sonstige
09.81 ↔ Dakryozystorhinostomie	18.71.00 ↔ Ohrmuschelaufbau, n.n.bez.
	18.71.10 ↔ Ohrmuschelaufbau, partiell, n.n.bez.

18.71.11 ↔ Ohrmuschelaufbau, partiell mit Gewebeexpander	19.9X.99 ↔ Sonstige plastische Rekonstruktion am Mittelohr, sonstige
18.71.12 ↔ Ohrmuschelaufbau, partiell mit Galealappen	20.51.10 ↔ Exzision einer Läsion an der Paukenhöhle
18.71.13 ↔ Ohrmuschelaufbau, partiell mit Knorpeltransplantat	20.51.11 ↔ Exzision einer Läsion an der Pyramidenspitze
18.71.14 ↔ Ohrmuschelaufbau, partiell mit mikrovaskulärem Lappen	20.51.12 ↔ Exzision einer Läsion an der Otobasis
18.71.19 ↔ Ohrmuschelaufbau, partiell, sonstige	20.51.99 ↔ Exzision einer Läsion am Mittelohr, sonstige (Initiale) Fenestration am Innenohr, n.n.bez.
18.71.20 ↔ Ohrmuschelaufbau, total, n.n.bez.	20.61.00 ↔ Fenestration am Innenohr, ohne Implantation einer Prothese (initiales Verfahren)
18.71.21 ↔ Ohrmuschelaufbau, total mit Gewebeexpander	20.61.10 ↔ (Initiale) Fenestration am Innenohr, sonstige
18.71.22 ↔ Ohrmuschelaufbau, total mit Galealappen	20.62.00 ↔ Revision einer Fenestration am Innenohr, n.n.bez.
18.71.23 ↔ Ohrmuschelaufbau, total mit Knorpeltransplantat	20.62.10 ↔ Revision einer Fenestration am Innenohr, ohne Implantation einer Prothese
18.71.24 ↔ Ohrmuschelaufbau, total mit mikrovaskulärem Lappen	20.62.99 ↔ Revision einer Fenestration am Innenohr, sonstige
18.71.29 ↔ Ohrmuschelaufbau, total, sonstige	20.8 ↔ Operationen an der Tuba auditiva
18.71.30 ↔ Implantation von alloplastischen Materialien beim Aufbau einer Ohrmuschel	20.91 ↔ Tympanosympathektomie
18.71.99 ↔ Ohrmuschelaufbau, sonstige	20.99.10 ↔ Implantation von Knochenverankerungen am Felsenbein, Mittel- oder Innenohr
18.72 ↔ Reinsertion eines amputierten Ohres	20.99.20 ↔ Verschluss einer Labyrinthfistel
19.0 ↔ Mobilisation des Stapes	20.99.30 ↔ Entfernung eines Kochleaimplantats oder implantierbaren Hörgerätes
19.11 ↔ Stapedektomie und Stapesplastik mit Einpassen einer Stapesprothese	20.99.99 ↔ Sonstige Operationen an Innen- und Mittelohr, sonstige
19.21 ↔ Revision einer Stapedotomie, Stapedektomie und Stapesplastik mit Inkus-Ersatz	30.21 ↔ Epiglottidektomie
19.4 ↔ Myringoplastik	31.45 ↔ Offene Biopsie an Larynx oder Trachea
19.6 ↔ Revision einer Tympanoplastik	31.61 ↔ Naht einer Rissverletzung am Larynx
19.9X.11 ↔ Verkleinerung einer Radikalhöhle	31.62 ↔ Verschluss einer Larynxfistel
19.9X.12 ↔ Rekonstruktion des Mittelohrs, Reimplantation, Rekonstruktion der hinteren Gehörgangswand	31.63 ↔ Revision einer Laryngostomie
19.9X.13 ↔ Rekonstruktion des Mittelohrs	31.64 ↔ Versorgung einer Larynxfraktur
19.9X.14 ↔ Verschluss einer Mastoid-Fistel	31.75 ↔ Rekonstruktion der Trachea und Konstruktion eines künstlichen Larynx
19.9X.19 ↔ Mikrochirurgische Operationen am Mittelohr, sonstige	

Prozedur D30-4

19.19.10 ↔ Stapedotomie mit Einpassen einer autogenen Stapesprothese (Inkus-Stapedotomie)	19.19.12 ↔ Malleo-Stapedotomie
19.19.11 ↔ Stapedotomie mit Einpassen einer alloplastischen Stapesprothese (Inkus-Stapedotomie)	19.19.99 ↔ Sonstige Stapedektomie und Stapesplastiken, sonstige
	28.2X.12 ↔ Abszessostomyektomie

ADRG D35

Eingriffe an Nase und Nasennebenhöhlen bei bösartiger Neubildung

Hauptdiagnose in Tabelle D35-1 und Prozedur in Tabelle D35-2

DRG D35Z

Eingriffe an Nase und Nasennebenhöhlen bei bösartiger Neubildung

Diagnose D35-1

C30.0	Bösartige Neubildung: Nasenhöhle	C31.3	Bösartige Neubildung: Sinus sphenoidalis [Keilbeinhöhle]
C30.1	Bösartige Neubildung: Mittelohr	C31.8	Bösartige Neubildung: Nasennebenhöhlen, mehrere Teilbereiche überlappend
C31.0	Bösartige Neubildung: Sinus maxillaris [Kieferhöhle]	C31.9	Bösartige Neubildung: Nasennebenhöhle, nicht näher bezeichnet
C31.1	Bösartige Neubildung: Sinus ethmoidalis [Siebbeinzellen]		
C31.2	Bösartige Neubildung: Sinus frontalis [Stirnhöhle]		

Prozedur D35-2

21.31.10 ↔ Lokale Exzision einer endonasalen Läsion, Zugang endonasal	21.83.10 ↔ Septorhinoplastik mit Korrektur des Knorpels oder des Knochens, mit lokalen autogenen Transplantaten
21.31.12 ↔ Destruktion einer endonasalen Läsion	21.83.11 ↔ Septorhinoplastik mit Korrektur des Knorpels oder des Knochens, mit distalen autogenen Transplantaten, allogenen oder xenogenen Transplantaten
21.32 ↔ Exzision und lokale Destruktion einer anderen Läsion an der Nase	21.83.12 ↔ Septorhinoplastik mit Korrektur des Knochens und des Knorpels
21.4X.00 ↔ Resektion der Nase, n.n.bez.	21.83.20 ↔ Totale plastische Nasenrekonstruktion mit Implantation von alloplastischen Materialien
21.4X.12 ↔ Resektion der Nase, partiell	21.83.99 ↔ Totale plastische Nasenrekonstruktion, sonstige
21.4X.22 ↔ Resektion der Nase, subtotal	
21.4X.32 ↔ Resektion der Nase, total	
21.4X.99 ↔ Resektion der Nase, sonstige	
21.83.00 ↔ Totale plastische Nasenrekonstruktion, n.n.bez.	

21.84 ↔	Revision einer Rhinoplastik	21.88.13 ↔	Septumplastik, Plastische Korrektur mit Resektion
21.85 ↔	Augmentationsrhinoplastik	21.88.14 ↔	Septumplastik, Plastische Rekonstruktion des Nasenseptums, mit lokalen autogenen Transplantaten (Austauschplastik)
21.86.00 ↔	Rhinoplastik der Nasenweichteile, n.n.bez.	21.88.15 ↔	Septumplastik, Plastische Rekonstruktion des Nasenseptums, mit distalen autogenen Transplantaten, allogenen oder xenogenen Transplantaten
21.86.10 ↔	Rhinoplastik der Nasenweichteile, äussere Nase	21.88.99 ↔	Sonstige Septumplastik, sonstige
21.86.11 ↔	Rhinoplastik mit lokalen oder distalen Lappen	21.89 ↔	Plastische Rekonstruktion und Operationen an der Nase, sonstige
21.86.99 ↔	Rhinoplastik der Nasenweichteile, sonstige		
21.87 ↔	Sonstige Rhinoplastik		
21.88.00 ↔	Sonstige Septumplastik, n.n.bez.		
21.88.10 ↔	Septumplastik, Septumunterfütterung		
21.88.11 ↔	Septumplastik, Verschluss einer Septumperforation mit Schleimhaut-Verschiebelappen		
21.88.12 ↔	Septumplastik, Plastische Korrektur ohne Resektion		

ADRG D37**Krankheiten und Störungen des Ohres, der Nase, des Mundes und des Halses, intensivmedizinische Komplexbehandlung > 196/184 Aufwandspunkte**

Mindestens eine Prozedur in Tabelle D37-1

DRG D37A**Krankheiten und Störungen des Ohres, der Nase, des Mundes und des Halses, intensivmedizinische Komplexbehandlung > 196/184 Aufwandspunkte und komplexer OR-Prozedur**

Komplexe OR-Prozeduren

DRG D37B**Krankheiten und Störungen des Ohres, der Nase, des Mundes und des Halses, intensivmedizinische Komplexbehandlung > 196/184 Aufwandspunkte****Prozedur D37-1**

99.B7.13 †↔	Intensivmedizinische Komplexbehandlung, 185 bis 360 Aufwandspunkte	99.B7.1N †↔	Intensivmedizinische Komplexbehandlung, 16561 bis 19320 Aufwandspunkte
99.B7.14 †↔	Intensivmedizinische Komplexbehandlung, 361 bis 552 Aufwandspunkte	99.B7.1O †↔	Intensivmedizinische Komplexbehandlung, 19321 und mehr Aufwandspunkte
99.B7.15 †↔	Intensivmedizinische Komplexbehandlung, 553 bis 828 Aufwandspunkte	99.B7.21 †↔	Intensivmedizinische Komplexbehandlung im Kindesalter (Basisprozedur), 197 bis 392 Aufwandspunkte
99.B7.16 †↔	Intensivmedizinische Komplexbehandlung, 829 bis 1104 Aufwandspunkte	99.B7.22 †↔	Intensivmedizinische Komplexbehandlung im Kindesalter (Basisprozedur), 393 bis 588 Aufwandspunkte
99.B7.17 †↔	Intensivmedizinische Komplexbehandlung, 1105 bis 1380 Aufwandspunkte	99.B7.23 †↔	Intensivmedizinische Komplexbehandlung im Kindesalter (Basisprozedur), 589 bis 784 Aufwandspunkte
99.B7.18 †↔	Intensivmedizinische Komplexbehandlung, 1381 bis 1656 Aufwandspunkte	99.B7.24 †↔	Intensivmedizinische Komplexbehandlung im Kindesalter (Basisprozedur), 785 bis 980 Aufwandspunkte
99.B7.1A †↔	Intensivmedizinische Komplexbehandlung, 1657 bis 1932 Aufwandspunkte	99.B7.25 †↔	Intensivmedizinische Komplexbehandlung im Kindesalter (Basisprozedur), 981 bis 1176 Aufwandspunkte
99.B7.1B †↔	Intensivmedizinische Komplexbehandlung, 1933 bis 2208 Aufwandspunkte	99.B7.26 †↔	Intensivmedizinische Komplexbehandlung im Kindesalter (Basisprozedur), 1177 bis 1470 Aufwandspunkte
99.B7.1C †↔	Intensivmedizinische Komplexbehandlung, 2209 bis 2484 Aufwandspunkte	99.B7.27 †↔	Intensivmedizinische Komplexbehandlung im Kindesalter (Basisprozedur), 1471 bis 1764 Aufwandspunkte
99.B7.1D †↔	Intensivmedizinische Komplexbehandlung, 2485 bis 2760 Aufwandspunkte	99.B7.28 †↔	Intensivmedizinische Komplexbehandlung im Kindesalter (Basisprozedur), 1765 bis 2058 Aufwandspunkte
99.B7.1E †↔	Intensivmedizinische Komplexbehandlung, 2761 bis 3220 Aufwandspunkte	99.B7.2A †↔	Intensivmedizinische Komplexbehandlung im Kindesalter (Basisprozedur), 2059 bis 2352 Aufwandspunkte
99.B7.1F †↔	Intensivmedizinische Komplexbehandlung, 3221 bis 3680 Aufwandspunkte	99.B7.2B †↔	Intensivmedizinische Komplexbehandlung im Kindesalter (Basisprozedur), 2353 bis 2646 Aufwandspunkte
99.B7.1G †↔	Intensivmedizinische Komplexbehandlung, 3681 bis 4600 Aufwandspunkte	99.B7.2C †↔	Intensivmedizinische Komplexbehandlung im Kindesalter (Basisprozedur), 2647 bis 2940 Aufwandspunkte
99.B7.1H †↔	Intensivmedizinische Komplexbehandlung, 4601 bis 5520 Aufwandspunkte		
99.B7.1I †↔	Intensivmedizinische Komplexbehandlung, 5521 bis 7360 Aufwandspunkte		
99.B7.1J †↔	Intensivmedizinische Komplexbehandlung, 7361 bis 9200 Aufwandspunkte		
99.B7.1K †↔	Intensivmedizinische Komplexbehandlung, 9201 bis 11040 Aufwandspunkte		
99.B7.1L †↔	Intensivmedizinische Komplexbehandlung, 11041 bis 13800 Aufwandspunkte		
99.B7.1M †↔	Intensivmedizinische Komplexbehandlung, 13801 bis 16560 Aufwandspunkte		

- 99.B7.2D †↔ Intensivmedizinische Komplexbehandlung im Kindesalter (Basisprozedur), 2941 bis 3430 Aufwandspunkte
- 99.B7.2E †↔ Intensivmedizinische Komplexbehandlung im Kindesalter (Basisprozedur), 3431 bis 3920 Aufwandspunkte
- 99.B7.2F †↔ Intensivmedizinische Komplexbehandlung im Kindesalter (Basisprozedur), 3921 bis 4410 Aufwandspunkte
- 99.B7.2G †↔ Intensivmedizinische Komplexbehandlung im Kindesalter (Basisprozedur), 4411 bis 4900 Aufwandspunkte
- 99.B7.2H †↔ Intensivmedizinische Komplexbehandlung im Kindesalter (Basisprozedur), 4901 bis 5880 Aufwandspunkte
- 99.B7.2I †↔ Intensivmedizinische Komplexbehandlung im Kindesalter (Basisprozedur), 5881 bis 6860 Aufwandspunkte
- 99.B7.2J †↔ Intensivmedizinische Komplexbehandlung im Kindesalter (Basisprozedur), 6861 bis 7840 Aufwandspunkte
- 99.B7.2K †↔ Intensivmedizinische Komplexbehandlung im Kindesalter (Basisprozedur), 7841 bis 9800 Aufwandspunkte
- 99.B7.2L †↔ Intensivmedizinische Komplexbehandlung im Kindesalter (Basisprozedur), 9801 bis 11760 Aufwandspunkte
- 99.B7.2M †↔ Intensivmedizinische Komplexbehandlung im Kindesalter (Basisprozedur), 11761 bis 13720 Aufwandspunkte
- 99.B7.2N †↔ Intensivmedizinische Komplexbehandlung im Kindesalter (Basisprozedur), 13721 bis 16660 Aufwandspunkte
- 99.B7.2O †↔ Intensivmedizinische Komplexbehandlung im Kindesalter (Basisprozedur), 16661 bis 19600 Aufwandspunkte
- 99.B7.2P †↔ Intensivmedizinische Komplexbehandlung im Kindesalter (Basisprozedur), 19601 und mehr Aufwandspunkte
- 99.B8.13 †↔ IMC-Komplexbehandlung des Erwachsenen, 185 bis 360 Aufwandspunkte
- 99.B8.14 †↔ IMC-Komplexbehandlung des Erwachsenen, 361 bis 552 Aufwandspunkte
- 99.B8.15 †↔ IMC-Komplexbehandlung des Erwachsenen, 553 bis 828 Aufwandspunkte
- 99.B8.16 †↔ IMC-Komplexbehandlung des Erwachsenen, 829 bis 1104 Aufwandspunkte
- 99.B8.17 †↔ IMC-Komplexbehandlung des Erwachsenen, 1105 bis 1380 Aufwandspunkte
- 99.B8.18 †↔ IMC-Komplexbehandlung des Erwachsenen, 1381 bis 1656 Aufwandspunkte
- 99.B8.1A †↔ IMC-Komplexbehandlung des Erwachsenen, 1657 bis 1932 Aufwandspunkte
- 99.B8.1B †↔ IMC-Komplexbehandlung des Erwachsenen, 1933 bis 2208 Aufwandspunkte
- 99.B8.1C †↔ IMC-Komplexbehandlung des Erwachsenen, 2209 bis 2484 Aufwandspunkte
- 99.B8.1D †↔ IMC-Komplexbehandlung des Erwachsenen, 2485 bis 2760 Aufwandspunkte
- 99.B8.1E †↔ IMC-Komplexbehandlung des Erwachsenen, 2761 bis 3220 Aufwandspunkte
- 99.B8.1F †↔ IMC-Komplexbehandlung des Erwachsenen, 3221 bis 3680 Aufwandspunkte
- 99.B8.1G †↔ IMC-Komplexbehandlung des Erwachsenen, 3681 bis 4600 Aufwandspunkte
- 99.B8.1H †↔ IMC-Komplexbehandlung des Erwachsenen, 4601 bis 5520 Aufwandspunkte
- 99.B8.1I †↔ IMC-Komplexbehandlung des Erwachsenen, 5521 bis 7360 Aufwandspunkte
- 99.B8.1J †↔ IMC-Komplexbehandlung des Erwachsenen, 7361 bis 9200 Aufwandspunkte
- 99.B8.1K †↔ IMC-Komplexbehandlung des Erwachsenen, 9201 bis 11040 Aufwandspunkte
- 99.B8.1L †↔ IMC-Komplexbehandlung des Erwachsenen, 11041 bis 13800 Aufwandspunkte
- 99.B8.1M †↔ IMC-Komplexbehandlung des Erwachsenen, 13801 bis 16560 Aufwandspunkte
- 99.B8.1N †↔ IMC-Komplexbehandlung des Erwachsenen, 16561 bis 19320 Aufwandspunkte
- 99.B8.1O †↔ IMC-Komplexbehandlung des Erwachsenen, 19321 und mehr Aufwandspunkte
- 99.B8.21 †↔ IMC-Komplexbehandlung im Kindesalter, 197 bis 392 Aufwandspunkte
- 99.B8.22 †↔ IMC-Komplexbehandlung im Kindesalter, 393 bis 588 Aufwandspunkte
- 99.B8.23 †↔ IMC-Komplexbehandlung im Kindesalter, 589 bis 784 Aufwandspunkte
- 99.B8.24 †↔ IMC-Komplexbehandlung im Kindesalter, 785 bis 980 Aufwandspunkte
- 99.B8.25 †↔ IMC-Komplexbehandlung im Kindesalter, 981 bis 1176 Aufwandspunkte
- 99.B8.26 †↔ IMC-Komplexbehandlung im Kindesalter, 1177 bis 1470 Aufwandspunkte
- 99.B8.27 †↔ IMC-Komplexbehandlung im Kindesalter, 1471 bis 1764 Aufwandspunkte
- 99.B8.28 †↔ IMC-Komplexbehandlung im Kindesalter, 1765 bis 2058 Aufwandspunkte
- 99.B8.2A †↔ IMC-Komplexbehandlung im Kindesalter, 2059 bis 2352 Aufwandspunkte
- 99.B8.2B †↔ IMC-Komplexbehandlung im Kindesalter, 2353 bis 2646 Aufwandspunkte
- 99.B8.2C †↔ IMC-Komplexbehandlung im Kindesalter, 2647 bis 2940 Aufwandspunkte
- 99.B8.2D †↔ IMC-Komplexbehandlung im Kindesalter, 2941 bis 3430 Aufwandspunkte
- 99.B8.2E †↔ IMC-Komplexbehandlung im Kindesalter, 3431 bis 3920 Aufwandspunkte
- 99.B8.2F †↔ IMC-Komplexbehandlung im Kindesalter, 3921 bis 4410 Aufwandspunkte
- 99.B8.2G †↔ IMC-Komplexbehandlung im Kindesalter, 4411 bis 4900 Aufwandspunkte
- 99.B8.2H †↔ IMC-Komplexbehandlung im Kindesalter, 4901 bis 5880 Aufwandspunkte
- 99.B8.2I †↔ IMC-Komplexbehandlung im Kindesalter, 5881 bis 6860 Aufwandspunkte
- 99.B8.2J †↔ IMC-Komplexbehandlung im Kindesalter, 6861 bis 7840 Aufwandspunkte
- 99.B8.2K †↔ IMC-Komplexbehandlung im Kindesalter, 7841 bis 9800 Aufwandspunkte
- 99.B8.2L †↔ IMC-Komplexbehandlung im Kindesalter, 9801 bis 11760 Aufwandspunkte
- 99.B8.2M †↔ IMC-Komplexbehandlung im Kindesalter, 11761 bis 13720 Aufwandspunkte
- 99.B8.2N †↔ IMC-Komplexbehandlung im Kindesalter, 13721 bis 16660 Aufwandspunkte
- 99.B8.2O †↔ IMC-Komplexbehandlung im Kindesalter, 16661 bis 19600 Aufwandspunkte
- 99.B8.2P †↔ IMC-Komplexbehandlung im Kindesalter, 19601 und mehr Aufwandspunkte

ADRG D38**Sehr komplexe und komplexe Eingriffe an der Nase**

Mindestens eine Prozedur in Tabelle D38-1

DRG D38A**Sehr komplexe Eingriffe an der Nase**

Prozedur in Tabelle D38-2

DRG D38B**Komplexe Eingriffe an der Nase****Prozedur D38-1**

21.07 ↔	Stillung einer Epistaxis durch Exzision von nasaler Mukosa und Hauttransplantation an Septum und laterale Nasenwand	21.84 ↔	Revision einer Rhinoplastik
21.31.10 ↔	Lokale Exzision einer endonasalen Läsion, Zugang endonasal	21.85 ↔	Augmentationsrhinoplastik
21.31.12 ↔	Destruktion einer endonasalen Läsion	21.86.00 ↔	Rhinoplastik der Nasenweichteile, n.n.bez.
21.4X.00 ↔	Resektion der Nase, n.n.bez.	21.86.10 ↔	Rhinoplastik der Nasenweichteile, äussere Nase
21.4X.12 ↔	Resektion der Nase, partiell	21.86.11 ↔	Rhinoplastik mit lokalen oder distalen Lappen
21.4X.22 ↔	Resektion der Nase, subtotal	21.86.99 ↔	Rhinoplastik der Nasenweichteile, sonstige
21.4X.32 ↔	Resektion der Nase, total	21.87 ↔	Sonstige Rhinoplastik
21.4X.99 ↔	Resektion der Nase, sonstige	21.88.00 ↔	Sonstige Septumplastik, n.n.bez.
21.5 ↔	Submuköse Resektion des Nasenseptums	21.88.10 ↔	Septumplastik, Septumunterfütterung
21.82 ↔	Verschluss einer Nasenfistel	21.88.11 ↔	Septumplastik, Verschluss einer Septumperforation mit Schleimhaut-Verschiebelappen
21.83.00 ↔	Totale plastische Nasenrekonstruktion, n.n.bez.	21.88.12 ↔	Septumplastik, Plastische Korrektur ohne Resektion
21.83.10 ↔	Septorhinoplastik mit Korrektur des Knorpels oder des Knochens, mit lokalen autogenen Transplantaten	21.88.13 ↔	Septumplastik, Plastische Korrektur mit Resektion
21.83.11 ↔	Septorhinoplastik mit Korrektur des Knorpels oder des Knochens, mit distalen autogenen Transplantaten, allogenen oder xenogenen Transplantaten	21.88.14 ↔	Septumplastik, Plastische Rekonstruktion des Nasenseptums, mit lokalen autogenen Transplantaten (Austauschplastik)
21.83.12 ↔	Septorhinoplastik mit Korrektur des Knochens und des Knorpels	21.88.15 ↔	Septumplastik, Plastische Rekonstruktion des Nasenseptums, mit distalen autogenen Transplantaten, allogenen oder xenogenen Transplantaten
21.83.20 ↔	Totale plastische Nasenrekonstruktion mit Implantation von alloplastischen Materialien	21.88.99 ↔	Sonstige Septumplastik, sonstige
21.83.99 ↔	Totale plastische Nasenrekonstruktion, sonstige	21.99.10 ↔	Einseitige Resektion einer Choanalatresie transnasal endoskopisch
		21.99.20 ↔	Beidseitige Resektion einer Choanalatresie transnasal endoskopisch

Prozedur D38-2

21.31.10 ↔	Lokale Exzision einer endonasalen Läsion, Zugang endonasal	21.83.12 ↔	Septorhinoplastik mit Korrektur des Knochens und des Knorpels
21.31.12 ↔	Destruktion einer endonasalen Läsion	21.83.20 ↔	Totale plastische Nasenrekonstruktion mit Implantation von alloplastischen Materialien
21.4X.00 ↔	Resektion der Nase, n.n.bez.	21.83.99 ↔	Totale plastische Nasenrekonstruktion, sonstige
21.4X.12 ↔	Resektion der Nase, partiell	21.84 ↔	Revision einer Rhinoplastik
21.4X.22 ↔	Resektion der Nase, subtotal	21.85 ↔	Augmentationsrhinoplastik
21.4X.32 ↔	Resektion der Nase, total	21.87 ↔	Sonstige Rhinoplastik
21.4X.99 ↔	Resektion der Nase, sonstige		
21.83.00 ↔	Totale plastische Nasenrekonstruktion, n.n.bez.		
21.83.10 ↔	Septorhinoplastik mit Korrektur des Knorpels oder des Knochens, mit lokalen autogenen Transplantaten		
21.83.11 ↔	Septorhinoplastik mit Korrektur des Knorpels oder des Knochens, mit distalen autogenen Transplantaten, allogenen oder xenogenen Transplantaten		

ADRG D39**Andere Eingriffe an der Nase**

Prozedur in Tabelle D39-1

DRG D39Z**Andere Eingriffe an der Nase****Prozedur D39-1**

21.1 ↔	Inzision an der Nase	21.69.99 ↔	Sonstige Konchektomie, sonstige
21.32 ↔	Exzision und lokale Destruktion einer anderen Läsion an der Nase	21.89 ↔	Plastische Rekonstruktion und Operationen an der Nase, sonstige
21.61 ↔	Konchektomie durch Kauterisation oder Kryochirurgie	21.91 ↔	Lösung von Synechien der Nase
21.62 ↔	Frakturierung der Nasenmuscheln	21.99.00 ↔	Sonstige Nasenoperationen, n.n.bez.
21.69.00 ↔	Sonstige Konchektomie, n.n.bez.	21.99.99 ↔	Sonstige Nasenoperationen, sonstige
21.69.10 ↔	Konchotomie und Abtragung von hinteren Enden	29.12.00 ↔	Biopsie am Pharynx, n.n.bez.
21.69.11 ↔	Submuköse Resektion (Turbinoplastik)	29.12.20 ↔	Offene Biopsie am Hypopharynx
21.69.12 ↔	Sonstige Operationen an der unteren Nasenmuschel	29.12.30 ↔	Offene Biopsie am Nasopharynx
		29.12.99 ↔	Biopsie am Pharynx, sonstige

ADRG D40**Zahnextraktion und -wiederherstellung**

Hauptdiagnose in Tabelle D40-1 und Prozedur in Tabelle D40-2

DRG D40Z**Zahnextraktion und -wiederherstellung****Diagnose D40-1**

B00.2	Gingivostomatitis herpetica und Pharyngotonsillitis herpetica	K03.9	Krankheit der Zahnhartsubstanzen, nicht näher bezeichnet
B37.0	Candida-Stomatitis	K04.0	Pulpitis
D10.0	Gutartige Neubildung: Lippe	K04.1	Pulpanekrose
D10.1	Gutartige Neubildung: Zunge	K04.2	Pulpadegeneration
D10.2	Gutartige Neubildung: Mundboden	K04.3	Abnorme Bildung von Zahnhartsubstanz in der Pulpa
D10.3	Gutartige Neubildung: Sonstige und nicht näher bezeichnete Teile des Mundes	K04.4	Akute apikale Parodontitis pulpalen Ursprungs
D16.5	Gutartige Neubildung des Knochens und des Gelenkknorpels: Unterkieferknochen	K04.5	Chronische apikale Parodontitis
K00.0	Anodontie	K04.6	Periapikaler Abszess mit Fistel
K00.1	Hyperodontie	K04.7	Periapikaler Abszess ohne Fistel
K00.2	Abnormitäten in Größe und Form der Zähne	K04.8	Radikuläre Zyste
K00.3	Schmelzflecken [Mottled teeth]	K04.9	Sonstige und nicht näher bezeichnete Krankheiten der Pulpa und des periapikalen Gewebes
K00.4	Störungen in der Zahnbildung	K05.0	Akute Gingivitis
K00.5	Hereditäre Störungen der Zahnstruktur, anderenorts nicht klassifiziert	K05.1	Chronische Gingivitis
K00.6	Störungen des Zahndurchbruchs	K05.2	Akute Parodontitis
K00.7	Dentitionskrankheit	K05.3	Chronische Parodontitis
K00.8	Sonstige Störungen der Zahnentwicklung	K05.4	Parodontose
K00.9	Störung der Zahnentwicklung, nicht näher bezeichnet	K05.5	Sonstige Krankheiten des Parodonts
K01.0	Retinierte Zähne	K05.6	Krankheit des Parodonts, nicht näher bezeichnet
K01.1	Impaktierte Zähne	K06.0	Gingivaretraktion
K02.0	Karies, auf den Zahnschmelz begrenzt	K06.1	Gingivahyperplasie
K02.1	Karies des Dentins	K06.2	Gingivaläsionen und Läsionen des zahnlosen Alveolarkammes in Verbindung mit Trauma
K02.2	Karies des Zements	K06.8	Sonstige näher bezeichnete Krankheiten der Gingiva und des zahnlosen Alveolarkammes
K02.3	Kariesmarke	K06.9	Krankheit der Gingiva und des zahnlosen Alveolarkammes, nicht näher bezeichnet
K02.4	Odontoklasie	K07.0	Stärkere Anomalien der Kiefergröße
K02.5	Karies mit freiliegender Pulpa	K07.1	Anomalien des Kiefer-Schädelbasis-Verhältnisses
K02.8	Sonstige Zahnkaries	K07.2	Anomalien des Zahnbogenverhältnisses
K02.9	Zahnkaries, nicht näher bezeichnet	K07.3	Zahnstellungsanomalien
K03.0	Ausgeprägte Attrition der Zähne	K07.4	Fehlerhafte Okklusion, nicht näher bezeichnet
K03.1	Abrasion der Zähne	K07.5	Funktionelle dentofaziale Anomalien
K03.2	Erosion der Zähne	K07.6	Krankheiten des Kiefergelenkes
K03.3	Pathologische Zahnresorption	K07.8	Sonstige dentofaziale Anomalien
K03.4	Hyperzementose	K07.9	Dentofaziale Anomalie, nicht näher bezeichnet
K03.5	Ankylose der Zähne	K08.0	Zahnverfall durch systemische Ursachen
K03.6	Auflagerungen [Beläge] auf den Zähnen	K08.1	Zahnverlust durch Unfall, Extraktion oder lokalisierte parodontale Krankheit
K03.7	Farbänderungen der Zahnhartsubstanzen nach dem Zahndurchbruch	K08.2	Atrophie des zahnlosen Alveolarkammes
K03.8	Sonstige näher bezeichnete Krankheiten der Zahnhartsubstanzen	K08.3	Verbliebene Zahnwurzel
		K08.81	Pathologische Zahnfraktur

K08.88	Sonstige näher bezeichnete Krankheiten der Zähne und des Zahnhalteapparates	Q35.3	Spalte des weichen Gaumens
K08.9	Krankheit der Zähne und des Zahnhalteapparates, nicht näher bezeichnet	Q35.5	Spalte des harten und des weichen Gaumens
K09.0	Entwicklungsbedingte odontogene Zysten	Q35.7	Uvulaspalte
K09.1	Entwicklungsbedingte (nichtodontogene) Zysten der Mundregion	Q35.9	Gaumenspalte, nicht näher bezeichnet
K09.2	Sonstige Kieferzysten	Q36.0	Lippenspalte, beidseitig
K09.8	Sonstige Zysten der Mundregion, anderenorts nicht klassifiziert	Q36.1	Lippenspalte, median
K09.9	Zyste der Mundregion, nicht näher bezeichnet	Q36.9	Lippenspalte, einseitig
K10.0	Entwicklungsbedingte Krankheiten der Kiefer	Q37.0	Spalte des harten Gaumens mit beidseitiger Lippenspalte
K10.1	Zentrales Riesenzellgranulom der Kiefer	Q37.1	Spalte des harten Gaumens mit einseitiger Lippenspalte
K10.20	Maxillärer Abszess ohne Angabe einer Ausbreitung nach retromaxillär oder in die Fossa canina	Q37.2	Spalte des weichen Gaumens mit beidseitiger Lippenspalte
K10.21	Maxillärer Abszess mit Angabe einer Ausbreitung nach retromaxillär oder in die Fossa canina	Q37.3	Spalte des weichen Gaumens mit einseitiger Lippenspalte
K10.28	Sonstige näher bezeichnete entzündliche Zustände der Kiefer	Q37.4	Spalte des harten und des weichen Gaumens mit beidseitiger Lippenspalte
K10.29	Entzündlicher Zustand der Kiefer, nicht näher bezeichnet	Q37.5	Spalte des harten und des weichen Gaumens mit einseitiger Lippenspalte
K10.3	Alveolitis der Kiefer	Q37.8	Gaumenspalte, nicht näher bezeichnet, mit beidseitiger Lippenspalte
K10.8	Sonstige näher bezeichnete Krankheiten der Kiefer	Q37.9	Gaumenspalte, nicht näher bezeichnet, mit einseitiger Lippenspalte
K10.9	Krankheit der Kiefer, nicht näher bezeichnet	Q38.0	Angeborene Fehlbildungen der Lippen, anderenorts nicht klassifiziert
K12.0	Rezidivierende orale Aphthen	Q38.1	Ankyloglosson
K12.1	Sonstige Formen der Stomatitis	Q38.2	Makroglossie (angeboren)
K12.20	Mund- (Boden-) Phlegmone	Q38.3	Sonstige angeborene Fehlbildungen der Zunge
K12.21	Submandibularabszess ohne Angabe einer Ausbreitung nach mediastinal, parapharyngeal oder zervikal	Q38.4	Angeborene Fehlbildungen der Speicheldrüsen und Speicheldrüsenausführungsgänge
K12.22	Submandibularabszess mit Ausbreitung nach mediastinal, parapharyngeal oder zervikal	Q38.5	Angeborene Fehlbildungen des Gaumens, anderenorts nicht klassifiziert
K12.23	Wangenabszess	Q38.6	Sonstige angeborene Fehlbildungen des Mundes
K12.28	Sonstige Phlegmone und Abszess des Mundes	S01.42	Offene Wunde: Oberkieferregion
K12.29	Phlegmone und Abszess des Mundes, nicht näher bezeichnet	S01.43	Offene Wunde: Unterkieferregion
K12.3	Orale Mukositis (ulzerativ)	S01.50	Offene Wunde: Mund, Teil nicht näher bezeichnet
K13.0	Krankheiten der Lippen	S01.51	Offene Wunde: Lippe
K13.1	Wangen- und Lippenbiss	S01.52	Offene Wunde: Wangenschleimhaut
K13.2	Leukoplakie und sonstige Affektionen des Mundhöhlenepithels, einschließlich Zunge	S01.53	Offene Wunde: Zahnfleisch (Processus alveolaris)
K13.3	Haarleukoplakie	S01.54	Offene Wunde: Zunge und Mundboden
K13.4	Granulom und granulomähnliche Läsionen der Mundschleimhaut	S01.55	Offene Wunde: Gaumen
K13.5	Orale submuköse Fibrose	S01.59	Offene Wunde: Sonstige und mehrere Teile der Lippe und der Mundhöhle
K13.6	Irritative Hyperplasie der Mundschleimhaut	S02.4	Fraktur des Jochbeins und des Oberkiefers
K13.7	Sonstige und nicht näher bezeichnete Läsionen der Mundschleimhaut	S02.5	Zahnfraktur
K14.0	Glossitis	S02.60	Unterkieferfraktur: Teil nicht näher bezeichnet
K14.1	Lingua geographica	S02.61	Unterkieferfraktur: Processus condylaris
K14.2	Glossitis rhombica mediana	S02.62	Unterkieferfraktur: Subkondylär
K14.3	Hypertrophie der Zungenpapillen	S02.63	Unterkieferfraktur: Processus coronoideus
K14.4	Atrophie der Zungenpapillen	S02.64	Unterkieferfraktur: Ramus mandibulae, nicht näher bezeichnet
K14.5	Lingua plicata	S02.65	Unterkieferfraktur: Angulus mandibulae
K14.6	Glossodynie	S02.66	Unterkieferfraktur: Symphysis mandibulae
K14.8	Sonstige Krankheiten der Zunge	S02.67	Unterkieferfraktur: Pars alveolaris
K14.9	Krankheit der Zunge, nicht näher bezeichnet	S02.68	Unterkieferfraktur: Corpus mandibulae, sonstige und nicht näher bezeichnete Teile
Q18.4	Makrostomie	S02.69	Unterkieferfraktur: Mehrere Teile
Q18.5	Mikrostomie	S03.0	Kieferluxation
Q18.6	Makrocheilie	S03.2	Zahnluxation
Q18.7	Mikrocheilie	S03.4	Verstauchung und Zerrung des Kiefers
Q35.1	Spalte des harten Gaumens	T18.0	Fremdkörper im Mund

Prozedur D40-2

23.02 †↔	Zahnextraktion mit Zange, 1 oder mehrere Zähne eines Quadranten	23.81.11 †↔	Replantation von Zähnen, 1 bis 4 Zähne
23.04 †↔	Zahnextraktion mit Zange, 1 oder mehrere Zähne verschiedener Quadranten	23.81.12 †↔	Replantation von Zähnen, 5 Zähne und mehr
23.10 †↔	Operative Entfernung von Zähnen, n.n.bez.	23.82.11 †↔	Transplantation von Zähnen, 1 bis 2 Zähne
23.12.11 †↔	Operative Entfernung tief zerstörter Zähne, 1 oder mehrere Zähne eines Quadranten	23.82.12 †↔	Transplantation von Zähnen, 3 Zähne und mehr
23.12.12 †↔	Operative Entfernung tief zerstörter Zähne, 1 oder mehrere Zähne mehrerer Quadranten	23.89 †↔	Replantation und Transplantation von Zähnen, sonstige
23.13.11 †↔	Operative Entfernung retinierter und verlagertes, impakterter Zähne, 1 bis 4 Zähne	23.A0 †↔	Implantation und Entfernen von Zahnimplantaten, n.n.bez.
23.13.12 †↔	Operative Entfernung retinierter und verlagertes, impakterter Zähne, 5 Zähne und mehr	23.A1.11 †↔	Implantation enossaler Zahnimplantate, 1 bis 2 Implantate
23.19 †↔	Operative Entfernung von Zähnen, sonstige	23.A1.12 †↔	Implantation enossaler Zahnimplantate, 3 bis 4 Implantate
23.70 †↔	Resektion und Sanierung an Wurzelspitze und Wurzelkanal, n.n.bez.	23.A1.13 †↔	Implantation enossaler Zahnimplantate, 5 und mehr Implantate
23.73.11 †↔	Wurzelspitzenresektion, 1 bis 3 Wurzelspitzen	24.99.00 †↔	Sonstige zahnärztliche Operationen, n.n.bez.
23.73.12 †↔	Wurzelspitzenresektion, 4 und mehr Wurzelspitzen	24.99.10 †↔	Freilegung eines enossalen Implantats mit Aufsetzen einer Distanzhülse
23.79 †↔	Resektion und Sanierung an Wurzelspitze und Wurzelkanal, sonstige	24.99.11 †↔	Stabilisierung eines Zahnes
23.80 †↔	Replantation und Transplantation von Zähnen, n.n.bez.	24.99.20 †↔	Kieferaufbau durch Anwendung eines enoralen Distraktors
		24.99.99 †↔	Sonstige zahnärztliche Operation, sonstige
		27.0 †↔	Drainage an Gesicht und Mundboden

ADRG D60**Bösartige Neubildungen an Ohr, Nase, Mund und Hals, mehr als ein Belegungstag**

Hauptdiagnose in Tabelle D60-1

DRG D60A**Bösartige Neubildungen an Ohr, Nase, Mund und Hals, mehr als ein Belegungstag mit äusserst schweren CC**

Verweildauer > 1 Tag und PCCL > 3

DRG D60B**Bösartige Neubildungen an Ohr, Nase, Mund und Hals****Diagnose D60-1**

C00.0	Bösartige Neubildung: Äußere Oberlippe	C04.8	Bösartige Neubildung: Mundboden, mehrere Teilbereiche überlappend
C00.1	Bösartige Neubildung: Äußere Unterlippe	C04.9	Bösartige Neubildung: Mundboden, nicht näher bezeichnet
C00.2	Bösartige Neubildung: Äußere Lippe, nicht näher bezeichnet	C05.0	Bösartige Neubildung: Harter Gaumen
C00.3	Bösartige Neubildung: Oberlippe, Innenseite	C05.1	Bösartige Neubildung: Weicher Gaumen
C00.4	Bösartige Neubildung: Unterlippe, Innenseite	C05.2	Bösartige Neubildung: Uvula
C00.5	Bösartige Neubildung: Lippe, nicht näher bezeichnet, Innenseite	C05.8	Bösartige Neubildung: Gaumen, mehrere Teilbereiche überlappend
C00.6	Bösartige Neubildung: Lippenkommissur	C05.9	Bösartige Neubildung: Gaumen, nicht näher bezeichnet
C00.8	Bösartige Neubildung: Lippe, mehrere Teilbereiche überlappend	C06.0	Bösartige Neubildung: Wangenschleimhaut
C00.9	Bösartige Neubildung: Lippe, nicht näher bezeichnet	C06.1	Bösartige Neubildung: Vestibulum oris
C01	Bösartige Neubildung des Zungengrundes	C06.2	Bösartige Neubildung: Retromolarregion
C02.0	Bösartige Neubildung: Zungenrücken	C06.8	Bösartige Neubildung: Sonstige und nicht näher bezeichnete Teile des Mundes, mehrere Teilbereiche überlappend
C02.1	Bösartige Neubildung: Zungenrand	C06.9	Bösartige Neubildung: Mund, nicht näher bezeichnet
C02.2	Bösartige Neubildung: Zungenunterfläche	C07	Bösartige Neubildung der Parotis
C02.3	Bösartige Neubildung: Vordere zwei Drittel der Zunge, Bereich nicht näher bezeichnet	C08.0	Bösartige Neubildung: Glandula submandibularis
C02.4	Bösartige Neubildung: Zungentonsille	C08.1	Bösartige Neubildung: Glandula sublingualis
C02.8	Bösartige Neubildung: Zunge, mehrere Teilbereiche überlappend	C08.8	Bösartige Neubildung: Große Speicheldrüsen, mehrere Teilbereiche überlappend
C02.9	Bösartige Neubildung: Zunge, nicht näher bezeichnet	C08.9	Bösartige Neubildung: Große Speicheldrüse, nicht näher bezeichnet
C03.0	Bösartige Neubildung: Oberkieferzahnfleisch	C09.0	Bösartige Neubildung: Fossa tonsillaris
C03.1	Bösartige Neubildung: Unterkieferzahnfleisch	C09.1	Bösartige Neubildung: Gaumenbogen (vorderer) (hinterer)
C03.9	Bösartige Neubildung: Zahnfleisch, nicht näher bezeichnet	C09.8	Bösartige Neubildung: Tonsille, mehrere Teilbereiche überlappend
C04.0	Bösartige Neubildung: Vorderer Teil des Mundbodens		
C04.1	Bösartige Neubildung: Seitlicher Teil des Mundbodens		

C09.9	Bösartige Neubildung: Tonsille, nicht näher bezeichnet	C30.1	Bösartige Neubildung: Mittelohr
C10.0	Bösartige Neubildung: Vallecula epiglottica	C31.0	Bösartige Neubildung: Sinus maxillaris [Kieferhöhle]
C10.1	Bösartige Neubildung: Vorderfläche der Epiglottis	C31.1	Bösartige Neubildung: Sinus ethmoidalis [Siebbeinzellen]
C10.2	Bösartige Neubildung: Seitenwand des Oropharynx	C31.2	Bösartige Neubildung: Sinus frontalis [Stirnhöhle]
C10.3	Bösartige Neubildung: Hinterwand des Oropharynx	C31.3	Bösartige Neubildung: Sinus sphenoidalis [Keilbeinhöhle]
C10.4	Bösartige Neubildung: Kiemengang	C31.8	Bösartige Neubildung: Nasennebenhöhlen, mehrere Teilbereiche überlappend
C10.8	Bösartige Neubildung: Oropharynx, mehrere Teilbereiche überlappend	C31.9	Bösartige Neubildung: Nasennebenhöhle, nicht näher bezeichnet
C10.9	Bösartige Neubildung: Oropharynx, nicht näher bezeichnet	C32.0	Bösartige Neubildung: Glottis
C11.0	Bösartige Neubildung: Obere Wand des Nasopharynx	C32.1	Bösartige Neubildung: Supraglottis
C11.1	Bösartige Neubildung: Hinterwand des Nasopharynx	C32.2	Bösartige Neubildung: Subglottis
C11.2	Bösartige Neubildung: Seitenwand des Nasopharynx	C32.3	Bösartige Neubildung: Larynxknorpel
C11.3	Bösartige Neubildung: Vorderwand des Nasopharynx	C32.8	Bösartige Neubildung: Larynx, mehrere Teilbereiche überlappend
C11.8	Bösartige Neubildung: Nasopharynx, mehrere Teilbereiche überlappend	C32.9	Bösartige Neubildung: Larynx, nicht näher bezeichnet
C11.9	Bösartige Neubildung: Nasopharynx, nicht näher bezeichnet	C39.0	Bösartige Neubildung: Obere Atemwege, Teil nicht näher bezeichnet
C12	Bösartige Neubildung des Recessus piriformis	C41.01	Bösartige Neubildung des Knochens und des Gelenkknorpels: Kraniofazial
C13.0	Bösartige Neubildung: Regio postcricioidea	C41.02	Bösartige Neubildung des Knochens und des Gelenkknorpels: Maxillofazial
C13.1	Bösartige Neubildung: Aryepiglottische Falte, hypopharyngeale Seite	C41.1	Bösartige Neubildung des Knochens und des Gelenkknorpels: Unterkieferknorpel
C13.2	Bösartige Neubildung: Hinterwand des Hypopharynx	C46.2	Kaposi-Sarkom des Gaumens
C13.8	Bösartige Neubildung: Hypopharynx, mehrere Teilbereiche überlappend	C76.0	Bösartige Neubildung ungenau bezeichneter Lokalisationen: Kopf, Gesicht und Hals
C13.9	Bösartige Neubildung: Hypopharynx, nicht näher bezeichnet	D00.0	Carcinoma in situ: Lippe, Mundhöhle und Pharynx
C14.0	Bösartige Neubildung: Pharynx, nicht näher bezeichnet	D02.0	Carcinoma in situ: Larynx
C14.2	Bösartige Neubildung: Lymphatischer Rachenring [Waldeyer]	D37.0	Neubildung unsicheren oder unbekanntem Verhaltens: Lippe, Mundhöhle und Pharynx
C14.8	Bösartige Neubildung: Lippe, Mundhöhle und Pharynx, mehrere Teilbereiche überlappend	D38.0	Neubildung unsicheren oder unbekanntem Verhaltens: Larynx
C30.0	Bösartige Neubildung: Nasenhöhle	H60.2	Otitis externa maligna

ADRG D61**Gleichgewichtsstörungen (Schwindel), mehr als ein Belegungstag**

Hauptdiagnose in Tabelle D61-1

DRG D61A**Gleichgewichtsstörungen (Schwindel) mit neurolog, Komplexdiagnostik oder äusserst schwere CC mit mehr als einem Belegungstag**

Prozedur in Tabelle D61-2 oder Verweildauer > 1 Tag und PCCL > 3

DRG D61B**Gleichgewichtsstörungen (Schwindel) mehr als ein Belegungstag****Diagnose D61-1**

H81.0	Ménière-Krankheit	H83.2	Funktionsstörung des Labyrinths
H81.1	Benigner paroxysmaler Schwindel	H91.0	Ototoxischer Hörverlust
H81.2	Neuropathia vestibularis	H91.2	Idiopathischer Hörsturz
H81.3	Sonstiger peripherer Schwindel	H93.1	Tinnitus aurium
H81.4	Schwindel zentralen Ursprungs	H93.3	Krankheiten des N. vestibulocochlearis [VIII. Hirnnerv]
H81.8	Sonstige Störungen der Vestibularfunktion	R42	Schwindel und Taumel
H81.9	Störung der Vestibularfunktion, nicht näher bezeichnet	T70.0	Barotrauma des Ohres
H83.0	Labyrinthitis	T70.1	Barotrauma der Nasennebenhöhlen

Prozedur D61-2

99.A6.11 ‡↔ Neurologische Komplexdiagnostik, mit neurometabolischer Labordiagnostik und/oder infektiologischer/autoimmunentzündlicher Labordiagnostik	99.A6.13 ‡↔ Neurologische Komplexdiagnostik, mit neurometabolischer Labordiagnostik und/oder infektiologischer/autoimmunentzündlicher Labordiagnostik und genetischer Diagnostik
99.A6.12 ‡↔ Neurologische Komplexdiagnostik, mit genetischer Diagnostik	99.A7 ‡↔ Komplexdiagnostik des akuten Hirnschlags in Stroke Unit oder Stroke Center, bis maximal 24 Stunden

ADRG D62**Epistaxis oder Otitis media/Infektionen der oberen Atemwege und Alter > 2 Jahre, mehr als ein Belegungstag**

Hauptdiagnose in Tabelle D62-1 oder (Hauptdiagnose in Tabelle D62-2 und Alter > 2 Jahre)

DRG D62A**Epistaxis oder Otitis media/Infektionen der oberen Atemwege und Alter > 2 Jahre mit äusserst schweren CC, mehr als ein Belegungstag**

PCCCL > 3

DRG D62B**Epistaxis oder Otitis media/Infektionen der oberen Atemwege, Alter > 2 Jahre und Alter < 12 Jahre oder komplizierender Prozedur oder bestimmter Diagnose, mehr als ein Belegungstag**

Alter < 12 Jahre oder Komplizierende Prozeduren oder Diagnose in Tabelle D62-3

DRG D62C**Epistaxis oder Otitis media/Infektionen der oberen Atemwege und Alter >11 Jahre, mehr als ein Belegungstag****Diagnose D62-1**

R04.0	Epistaxis	R04.1	Blutung aus dem Rachen
-------	-----------	-------	------------------------

Diagnose D62-2

A54.5	Gonokokkenpharyngitis	J02.0	Streptokokken-Pharyngitis
A56.4	Chlamydieninfektion des Pharynx	J02.8	Akute Pharyngitis durch sonstige näher bezeichnete Erreger
A69.0	Nekrotisierend-ulzeröse Stomatitis	J02.9	Akute Pharyngitis, nicht näher bezeichnet
A69.1	Sonstige Fusospirochätosen	J03.0	Streptokokken-Tonsillitis
B05.3	Masern, kompliziert durch Otitis media	J03.8	Akute Tonsillitis durch sonstige näher bezeichnete Erreger
B08.5	Vesikuläre Pharyngitis durch Enteroviren	J03.9	Akute Tonsillitis, nicht näher bezeichnet
H65.0	Akute seröse Otitis media	J04.0	Akute Laryngitis
H65.1	Sonstige akute nichteitrig Otitis media	J06.0	Akute Laryngopharyngitis
H65.2	Chronische seröse Otitis media	J06.8	Sonstige akute Infektionen an mehreren Lokalisationen der oberen Atemwege
H65.3	Chronische muköse Otitis media	J06.9	Akute Infektion der oberen Atemwege, nicht näher bezeichnet
H65.4	Sonstige chronische nichteitrig Otitis media	J10.1	Grippe mit sonstigen Manifestationen an den Atemwegen, saisonale Influenzaviren nachgewiesen
H65.9	Nichteitrig Otitis media, nicht näher bezeichnet	J11.1	Grippe mit sonstigen Manifestationen an den Atemwegen, Viren nicht nachgewiesen
H66.0	Akute eitrig Otitis media	J30.0	Rhinopathia vasomotorica
H66.1	Chronische mesotympanale eitrig Otitis media	J30.1	Allergische Rhinopathie durch Pollen
H66.2	Chronische epitympanale Otitis media	J30.2	Sonstige saisonale allergische Rhinopathie
H66.3	Sonstige chronische eitrig Otitis media	J30.3	Sonstige allergische Rhinopathie
H66.4	Eitrig Otitis media, nicht näher bezeichnet	J30.4	Allergische Rhinopathie, nicht näher bezeichnet
H66.9	Otitis media, nicht näher bezeichnet	J31.0	Chronische Rhinitis
H68.0	Entzündung der Tuba auditiva	J31.1	Chronische Rhinopharyngitis
H70.0	Akute Mastoiditis	J31.2	Chronische Pharyngitis
H70.1	Chronische Mastoiditis	J32.0	Chronische Sinusitis maxillaris
H70.2	Petrositis	J32.1	Chronische Sinusitis frontalis
H70.9	Mastoiditis, nicht näher bezeichnet	J32.2	Chronische Sinusitis ethmoidalis
H73.0	Akute Myringitis	J32.3	Chronische Sinusitis sphenoidalis
H73.1	Chronische Myringitis	J32.4	Chronische Pansinusitis
J00	Akute Rhinopharyngitis [Erkältungsschnupfen]	J32.8	Sonstige chronische Sinusitis
J01.0	Akute Sinusitis maxillaris	J32.9	Chronische Sinusitis, nicht näher bezeichnet
J01.1	Akute Sinusitis frontalis		
J01.2	Akute Sinusitis ethmoidalis		
J01.3	Akute Sinusitis sphenoidalis		
J01.4	Akute Pansinusitis		
J01.8	Sonstige akute Sinusitis		
J01.9	Akute Sinusitis, nicht näher bezeichnet		

J35.0	Chronische Tonsillitis	J39.80	Erworbene Stenose der Trachea
J36	Peritonsillarabszess	J39.88	Sonstige näher bezeichnete Krankheiten der oberen Atemwege
J37.0	Chronische Laryngitis		
J37.1	Chronische Laryngotracheitis	J39.9	Krankheit der oberen Atemwege, nicht näher bezeichnet
J39.0	Retropharyngealabszess und Parapharyngealabszess		
J39.3	Hypersensitivitätsreaktion der oberen Atemwege, Lokalisation nicht näher bezeichnet		

Diagnose D62-3

B95.0	Streptokokken, Gruppe A, als Ursache von Krankheiten, die in anderen Kapiteln klassifiziert sind	B95.90	Sonstige näher bezeichnete grampositive aerobe Erreger als Ursache von Krankheiten, die in anderen Kapiteln klassifiziert sind
B95.1	Streptokokken, Gruppe B, als Ursache von Krankheiten, die in anderen Kapiteln klassifiziert sind	B95.91	Sonstige näher bezeichnete grampositive anaerobe, nicht sporenbildende Erreger als Ursache von Krankheiten, die in anderen Kapiteln klassifiziert sind
B95.2	Streptokokken, Gruppe D, und Enterokokken als Ursache von Krankheiten, die in anderen Kapiteln klassifiziert sind	B96.0	Mykoplasmen und Ureaplasmen als Ursache von Krankheiten, die in anderen Kapiteln klassifiziert sind
B95.3	Streptococcus pneumoniae als Ursache von Krankheiten, die in anderen Kapiteln klassifiziert sind	B96.2	Escherichia coli [E. coli] und andere Enterobakteriaceen als Ursache von Krankheiten, die in anderen Kapiteln klassifiziert sind
B95.41	Streptokokken, Gruppe C, als Ursache von Krankheiten, die in anderen Kapiteln klassifiziert sind	B96.3	Haemophilus und Moraxella als Ursache von Krankheiten, die in anderen Kapiteln klassifiziert sind
B95.42	Streptokokken, Gruppe G, als Ursache von Krankheiten, die in anderen Kapiteln klassifiziert sind	B96.5	Pseudomonas und andere Nonfermenter als Ursache von Krankheiten, die in anderen Kapiteln klassifiziert sind
B95.48	Sonstige näher bezeichnete Streptokokken als Ursache von Krankheiten, die in anderen Kapiteln klassifiziert sind	B96.6	Bacteroides fragilis [B. fragilis] und andere gramnegative Anaerobier als Ursache von Krankheiten, die in anderen Kapiteln klassifiziert sind
B95.5	Nicht näher bezeichnete Streptokokken als Ursache von Krankheiten, die in anderen Kapiteln klassifiziert sind	B96.7	Clostridium perfringens [C. perfringens] und andere grampositive, sporenbildende Anaerobier als Ursache von Krankheiten, die in anderen Kapiteln klassifiziert sind
B95.6	Staphylococcus aureus als Ursache von Krankheiten, die in anderen Kapiteln klassifiziert sind	J10.1	Grippe mit sonstigen Manifestationen an den Atemwegen, saisonale Influenzaviren nachgewiesen
B95.7	Sonstige Staphylokokken als Ursache von Krankheiten, die in anderen Kapiteln klassifiziert sind		
B95.8	Nicht näher bezeichnete Staphylokokken als Ursache von Krankheiten, die in anderen Kapiteln klassifiziert sind		

ADRG D63**Otitis media oder Infektionen der oberen Atemwege, Alter < 3 Jahre, mehr als ein Belegungstag**

Hauptdiagnose in Tabelle D63-1 und Alter < 3 Jahre

DRG D63Z**Otitis media oder Infektionen der oberen Atemwege, Alter < 3 Jahre, mehr als ein Belegungstag****Diagnose D63-1**

A54.5	Gonokokkenpharyngitis	H70.1	Chronische Mastoiditis
A56.4	Chlamydieninfektion des Pharynx	H70.2	Petrositis
A69.0	Nekrotisierend-ulzeröse Stomatitis	H70.9	Mastoiditis, nicht näher bezeichnet
A69.1	Sonstige Fusospirochätosen	H73.0	Akute Myringitis
B05.3	Masern, kompliziert durch Otitis media	H73.1	Chronische Myringitis
B08.5	Vesikuläre Pharyngitis durch Enteroviren	J00	Akute Rhinopharyngitis [Erkältungsschnupfen]
H65.0	Akute seröse Otitis media	J01.0	Akute Sinusitis maxillaris
H65.1	Sonstige akute nichteitrige Otitis media	J01.1	Akute Sinusitis frontalis
H65.2	Chronische seröse Otitis media	J01.2	Akute Sinusitis ethmoidalis
H65.3	Chronische muköse Otitis media	J01.3	Akute Sinusitis sphenoidalis
H65.4	Sonstige chronische nichteitrige Otitis media	J01.4	Akute Pansinusitis
H65.9	Nichteitrige Otitis media, nicht näher bezeichnet	J01.8	Sonstige akute Sinusitis
H66.0	Akute eitrige Otitis media	J01.9	Akute Sinusitis, nicht näher bezeichnet
H66.1	Chronische mesotympanale eitrige Otitis media	J02.0	Streptokokken-Pharyngitis
H66.2	Chronische epitympanale Otitis media	J02.8	Akute Pharyngitis durch sonstige näher bezeichnete Erreger
H66.3	Sonstige chronische eitrige Otitis media	J02.9	Akute Pharyngitis, nicht näher bezeichnet
H66.4	Eitrige Otitis media, nicht näher bezeichnet	J03.0	Streptokokken-Tonsillitis
H66.9	Otitis media, nicht näher bezeichnet	J03.8	Akute Tonsillitis durch sonstige näher bezeichnete Erreger
H68.0	Entzündung der Tuba auditiva		
H70.0	Akute Mastoiditis		

J03.9	Akute Tonsillitis, nicht näher bezeichnet	J32.0	Chronische Sinusitis maxillaris
J04.0	Akute Laryngitis	J32.1	Chronische Sinusitis frontalis
J06.0	Akute Laryngopharyngitis	J32.2	Chronische Sinusitis ethmoidalis
J06.8	Sonstige akute Infektionen an mehreren Lokalisationen der oberen Atemwege	J32.3	Chronische Sinusitis sphenoidalis
J06.9	Akute Infektion der oberen Atemwege, nicht näher bezeichnet	J32.4	Chronische Pansinusitis
J10.1	Grippe mit sonstigen Manifestationen an den Atemwegen, saisonale Influenzaviren nachgewiesen	J32.8	Sonstige chronische Sinusitis
J11.1	Grippe mit sonstigen Manifestationen an den Atemwegen, Viren nicht nachgewiesen	J32.9	Chronische Sinusitis, nicht näher bezeichnet
J30.0	Rhinopathia vasomotorica	J35.0	Chronische Tonsillitis
J30.1	Allergische Rhinopathie durch Pollen	J36	Peritonsillarabszess
J30.2	Sonstige saisonale allergische Rhinopathie	J37.0	Chronische Laryngitis
J30.3	Sonstige allergische Rhinopathie	J37.1	Chronische Laryngotracheitis
J30.4	Allergische Rhinopathie, nicht näher bezeichnet	J39.0	Retropharyngealabszess und Parapharyngealabszess
J31.0	Chronische Rhinitis	J39.3	Hypersensitivitätsreaktion der oberen Atemwege, Lokalisation nicht näher bezeichnet
J31.1	Chronische Rhinopharyngitis	J39.80	Erworbene Stenose der Trachea
J31.2	Chronische Pharyngitis	J39.88	Sonstige näher bezeichnete Krankheiten der oberen Atemwege
		J39.9	Krankheit der oberen Atemwege, nicht näher bezeichnet

ADRG D64**Laryngotracheitis und Epiglottitis, mehr als ein Belegungstag**

Hauptdiagnose in Tabelle D64-1

DRG D64Z**Laryngotracheitis und Epiglottitis, mehr als ein Belegungstag****Diagnose D64-1**

J04.2	Akute Laryngotracheitis	J05.1	Akute Epiglottitis
J05.0	Akute obstruktive Laryngitis [Krupp]		

ADRG D65**Verletzung und Deformität der Nase, mehr als ein Belegungstag**

Hauptdiagnose in Tabelle D65-1

DRG D65Z**Verletzung und Deformität der Nase, mehr als ein Belegungstag****Diagnose D65-1**

J34.2	Nasenseptumdeviation	S01.22	Offene Wunde: Nasenlöcher
M95.0	Erworbene Deformität der Nase	S02.2	Nasenbeinfraktur
S01.20	Offene Wunde der Nase: Teil nicht näher bezeichnet	T17.0	Fremdkörper in einer Nasennebenhöhle
S01.21	Offene Wunde: Äußere Haut der Nase	T17.1	Fremdkörper im Nasenloch

ADRG D66**Andere Krankheiten an Ohr, Nase, Mund und Hals, mehr als ein Belegungstag**

Hauptdiagnose in Tabelle D66-1

DRG D66Z**Andere Krankheiten an Ohr, Nase, Mund und Hals, mehr als ein Belegungstag****Diagnose D66-1**

A18.6	Tuberkulose des Ohres	D11.0	Gutartige Neubildung: Parotis
A36.0	Rachendiphtherie	D11.7	Gutartige Neubildung: Sonstige große Speicheldrüsen
A36.1	Nasenschleimhautdiphtherie	D11.9	Gutartige Neubildung: Große Speicheldrüse, nicht näher bezeichnet
A36.2	Kehlkopfdiphtherie	D14.0	Gutartige Neubildung: Mittelohr, Nasenhöhle und Nasennebenhöhlen
A66.5	Gangosa	D14.1	Gutartige Neubildung: Larynx
D10.4	Gutartige Neubildung: Tonsille	D18.05	Hämangiom: Ohr, Nase, Mund und Rachen
D10.5	Gutartige Neubildung: Sonstige Teile des Oropharynx	H60.0	Abszess des äußeren Ohres
D10.6	Gutartige Neubildung: Nasopharynx	H60.1	Phlegmone des äußeren Ohres
D10.7	Gutartige Neubildung: Hypopharynx	H60.3	Sonstige infektiöse Otitis externa
D10.9	Gutartige Neubildung: Pharynx, nicht näher bezeichnet		

H60.4	Cholesteatom im äußeren Ohr	H91.1	Presbyakusis
H60.5	Akute Otitis externa, nichtinfektiös	H91.3	Taubstummheit, anderenorts nicht klassifiziert
H60.8	Sonstige Otitis externa	H91.8	Sonstiger näher bezeichneter Hörverlust
H60.9	Otitis externa, nicht näher bezeichnet	H91.9	Hörverlust, nicht näher bezeichnet
H61.0	Perichondritis des äußeren Ohres	H92.0	Otalgie
H61.1	Nichtinfektiöse Krankheiten der Ohrmuschel	H92.1	Otorrhoe
H61.2	Zeruminalpfropf	H92.2	Blutung aus dem äußeren Gehörgang
H61.3	Erworbene Stenose des äußeren Gehörganges	H93.0	Degenerative und vaskuläre Krankheiten des Ohres
H61.8	Sonstige näher bezeichnete Krankheiten des äußeren Ohres	H93.2	Sonstige abnorme Hörempfindungen
H61.9	Krankheit des äußeren Ohres, nicht näher bezeichnet	H93.8	Sonstige näher bezeichnete Krankheiten des Ohres
H68.1	Verschluss der Tuba auditiva	H93.9	Krankheit des Ohres, nicht näher bezeichnet
H69.0	Erweiterte Tuba auditiva	H95.0	Rezidivierendes Cholesteatom in der Mastoidhöhle nach Mastoidektomie
H69.8	Sonstige näher bezeichnete Krankheiten der Tuba auditiva	H95.1	Sonstige Krankheiten nach Mastoidektomie
H69.9	Krankheit der Tuba auditiva, nicht näher bezeichnet	H95.8	Sonstige Krankheiten des Ohres und des Warzenfortsatzes nach medizinischen Maßnahmen
H70.8	Sonstige Mastoiditis und verwandte Zustände	H95.9	Krankheit des Ohres und des Warzenfortsatzes nach medizinischen Maßnahmen, nicht näher bezeichnet
H71	Cholesteatom des Mittelohres	J33.0	Polyp der Nasenhöhle
H72.0	Zentrale Perforation des Trommelfells	J33.1	Polyposis nasalis deformans
H72.1	Trommelfellperforation am Recessus epitympanicus	J33.8	Sonstige Polypen der Nasennebenhöhlen
H72.2	Sonstige randständige Trommelfellperforationen	J33.9	Nasenpolyp, nicht näher bezeichnet
H72.8	Sonstige Trommelfellperforationen	J34.0	Abszess, Furunkel und Karbunkel der Nase
H72.9	Trommelfellperforation, nicht näher bezeichnet	J34.1	Zyste oder Mukozele der Nase und der Nasennebenhöhle
H73.8	Sonstige näher bezeichnete Krankheiten des Trommelfells	J34.3	Hypertrophie der Nasenmuskeln
H73.9	Krankheit des Trommelfells, nicht näher bezeichnet	J34.8	Sonstige näher bezeichnete Krankheiten der Nase und der Nasennebenhöhlen
H74.0	Tympanosklerose	J35.1	Hyperplasie der Gaumenmandeln
H74.1	Otitis media adhaesiva	J35.2	Hyperplasie der Rachenmandel
H74.2	Kontinuitätsunterbrechung oder Dislokation der Gehörknöchelchenkette	J35.3	Hyperplasie der Gaumenmandeln mit Hyperplasie der Rachenmandel
H74.3	Sonstige erworbene Anomalien der Gehörknöchelchen	J35.8	Sonstige chronische Krankheiten der Gaumenmandeln und der Rachenmandel
H74.4	Polyp im Mittelohr	J35.9	Chronische Krankheit der Gaumenmandeln und der Rachenmandel, nicht näher bezeichnet
H74.8	Sonstige näher bezeichnete Krankheiten des Mittelohres und des Warzenfortsatzes	J38.00	Lähmung der Stimmlippen und des Kehlkopfes: Nicht näher bezeichnet
H74.9	Krankheit des Mittelohres und des Warzenfortsatzes, nicht näher bezeichnet	J38.01	Lähmung der Stimmlippen und des Kehlkopfes: Einseitig, partiell
H80.0	Otosklerose mit Beteiligung der Fenestra vestibuli, nichtobliterierend	J38.02	Lähmung der Stimmlippen und des Kehlkopfes: Einseitig, komplett
H80.1	Otosklerose mit Beteiligung der Fenestra vestibuli, obliterierend	J38.03	Lähmung der Stimmlippen und des Kehlkopfes: Beidseitig, partiell
H80.2	Otosclerosis cochleae	J38.1	Polyp der Stimmlippen und des Kehlkopfes
H80.8	Sonstige Otosklerose	J38.2	Stimmlippenknötchen
H80.9	Otosklerose, nicht näher bezeichnet	J38.3	Sonstige Krankheiten der Stimmlippen
H83.1	Labyrinthfistel	J38.4	Larynxödem
H83.3	Lärmschädigungen des Innenohres	J38.5	Laryngospasmus
H83.8	Sonstige näher bezeichnete Krankheiten des Innenohres	J38.6	Kehlkopfstenose
H83.9	Krankheit des Innenohres, nicht näher bezeichnet	J38.7	Sonstige Krankheiten des Kehlkopfes
H90.0	Beidseitiger Hörverlust durch Schalleitungsstörung	J39.1	Sonstiger Abszess des Rachenraumes
H90.1	Einseitiger Hörverlust durch Schalleitungsstörung bei nicht eingeschränktem Hörvermögen der anderen Seite	J39.2	Sonstige Krankheiten des Rachenraumes
H90.2	Hörverlust durch Schalleitungsstörung, nicht näher bezeichnet	K11.0	Speicheldrüsenatrophie
H90.3	Beidseitiger Hörverlust durch Schallempfindungsstörung	K11.1	Speicheldrüsenhypertrophie
H90.4	Einseitiger Hörverlust durch Schallempfindungsstörung bei nicht eingeschränktem Hörvermögen der anderen Seite	K11.2	Sialadenitis
H90.5	Hörverlust durch Schallempfindungsstörung, nicht näher bezeichnet	K11.3	Speicheldrüsenabszess
H90.6	Kombinierter beidseitiger Hörverlust durch Schalleitungs- und Schallempfindungsstörung	K11.4	Speicheldrüsenfistel
H90.7	Kombinierter einseitiger Hörverlust durch Schalleitungs- und Schallempfindungsstörung bei nicht eingeschränktem Hörvermögen der anderen Seite	K11.5	Sialolithiasis
H90.8	Kombinierter Hörverlust durch Schalleitungs- und Schallempfindungsstörung, nicht näher bezeichnet	K11.6	Mukozele der Speicheldrüsen
		K11.7	Störungen der Speichelsekretion
		K11.8	Sonstige Krankheiten der Speicheldrüsen
		K11.9	Krankheit der Speicheldrüsen, nicht näher bezeichnet
		M95.1	Blumenkohlroh
		Q16.0	Angeborenes Fehlen der Ohrmuschel
		Q16.1	Angeborene(s) Fehlen, Atresie und Strikturen des (äußeren) Gehörganges
		Q16.2	Fehlen der Tuba auditiva (angeboren)
		Q16.3	Angeborene Fehlbildung der Gehörknöchelchen
		Q16.4	Sonstige angeborene Fehlbildungen des Mittelohres

Q16.5	Angeborene Fehlbildung des Innenohres	Q67.1	Flach gedrücktes Gesicht [Compression facies]
Q16.9	Angeborene Fehlbildung des Ohres als Ursache einer Beeinträchtigung des Hörvermögens, nicht näher bezeichnet	Q67.2	Dolichocephalie
		Q67.3	Plagiocephalie
		Q67.4	Sonstige angeborene Deformitäten des Schädels, des Gesichtes und des Kiefers
Q17.0	Akzessorische Ohrmuschel		
Q17.1	Makrotie	R06.5	Mundatmung
Q17.2	Mikrotie	R06.7	Niesen
Q17.3	Sonstiges fehlgebildetes Ohr	R07.0	Halsschmerzen
Q17.4	Lageanomalie des Ohres	R19.6	Mundgeruch
Q17.5	Abstehendes Ohr	R49.0	Dysphonie
Q17.8	Sonstige näher bezeichnete angeborene Fehlbildungen des Ohres	R49.1	Aphonie
		R49.2	Rhinophonia (aperta) (clausa)
Q17.9	Angeborene Fehlbildung des Ohres, nicht näher bezeichnet	R49.8	Sonstige und nicht näher bezeichnete Störungen der Stimme
Q18.0	Branchiogene(r) Sinus, Fistel und Zyste	R68.2	Mundtrockenheit, nicht näher bezeichnet
Q18.1	Präaurikuläre(r) Sinus und Zyste	S01.23	Offene Wunde: Nasenseptum
Q18.2	Sonstige branchiogene Fehlbildungen	S01.29	Offene Wunde: Sonstige und mehrere Teile der Nase
Q18.8	Sonstige näher bezeichnete angeborene Fehlbildungen des Gesichtes und des Halses	S01.30	Offene Wunde des Ohres: Teil nicht näher bezeichnet
Q30.0	Choanalatresie		
Q30.1	Agenesie und Unterentwicklung der Nase	S01.31	Offene Wunde: Ohrmuschel
Q30.2	Nasenfurche, Naseneinkerbung und Spaltnase	S01.33	Offene Wunde: Tragus
Q30.3	Angeborene Perforation des Nasenseptums	S01.34	Offene Wunde: Äußerer Gehörgang
Q30.8	Sonstige angeborene Fehlbildungen der Nase	S01.35	Offene Wunde: Tuba auditiva
Q30.9	Angeborene Fehlbildung der Nase, nicht näher bezeichnet	S01.36	Offene Wunde: Gehörknöchelchen
		S01.37	Offene Wunde: Trommelfell
Q31.0	Kehlkopfsegel	S01.38	Offene Wunde: Innenohr
Q31.1	Angeborene subglottische Stenose	S01.39	Offene Wunde: Sonstige und mehrere Teile des Ohres und der Gehörstrukturen
Q31.2	Hypoplasie des Kehlkopfes		
Q31.3	Laryngozele (angeboren)	S04.6	Verletzung des N. vestibulocochlearis
Q31.5	Angeborene Laryngomalazie	S08.1	Traumatische Amputation des Ohres
Q31.8	Sonstige angeborene Fehlbildungen des Kehlkopfes	S09.2	Traumatische Trommelfellruptur
Q31.9	Angeborene Fehlbildung des Kehlkopfes, nicht näher bezeichnet	S11.01	Offene Wunde: Kehlkopf
		S11.21	Offene Wunde: Rachen
Q32.0	Angeborene Tracheomalazie	S11.22	Offene Wunde: Ösophagus, Pars cervicalis
Q32.1	Sonstige angeborene Fehlbildungen der Trachea	S12.8	Fraktur sonstiger Teile im Bereich des Halses
Q32.2	Angeborene Bronchomalazie	T16	Fremdkörper im Ohr
Q32.3	Angeborene Bronchusstenose	T17.2	Fremdkörper im Rachen
Q32.4	Sonstige angeborene Fehlbildungen der Bronchien	T17.3	Fremdkörper im Kehlkopf
Q38.7	Schlundtasche	T28.0	Verbrennung des Mundes und des Rachens
Q38.8	Sonstige angeborene Fehlbildungen des Rachens	T28.5	Verätzung des Mundes und des Rachens
Q67.0	Gesichtsasymmetrie	T75.3	Kinetose

ADRG D67**Erkrankungen von Zähnen und Mundhöhle ohne Zahnextraktion und -wiederherstellung**

Hauptdiagnose in Tabelle D67-1

DRG D67A**Erkrankungen von Zähnen und Mundhöhle ohne Zahnextraktion und -wiederherstellung, bei Zustand nach Transplantation oder mit äusserst schweren CC**

Diagnose in Tabelle D67-2 oder PCCL > 3

DRG D67B**Erkrankungen von Zähnen und Mundhöhle ohne Zahnextraktion und -wiederherstellung, mehr als ein Belegungstag****Diagnose D67-1**

B00.2	Gingivostomatitis herpetica und Pharyngotonsillitis herpetica	D16.5	Gutartige Neubildung des Knochens und des Gelenkknorpels: Unterkieferknochen
B37.0	Candida-Stomatitis	K00.0	Anodontie
D10.0	Gutartige Neubildung: Lippe	K00.1	Hyperodontie
D10.1	Gutartige Neubildung: Zunge	K00.2	Abnormitäten in Größe und Form der Zähne
D10.2	Gutartige Neubildung: Mundboden	K00.3	Schmelzflecken [Mottled teeth]
D10.3	Gutartige Neubildung: Sonstige und nicht näher bezeichnete Teile des Mundes	K00.4	Störungen in der Zahnbildung
		K00.5	Hereditäre Störungen der Zahnstruktur, anderenorts nicht klassifiziert

K00.6	Störungen des Zahndurchbruchs	K08.9	Krankheit der Zähne und des Zahnhalteapparates, nicht näher bezeichnet
K00.7	Dentitionskrankheit	K09.0	Entwicklungsbedingte odontogene Zysten
K00.8	Sonstige Störungen der Zahnentwicklung	K09.1	Entwicklungsbedingte (nichtodontogene) Zysten der Mundregion
K00.9	Störung der Zahnentwicklung, nicht näher bezeichnet	K09.2	Sonstige Kieferzysten
K01.0	Retinierte Zähne	K09.8	Sonstige Zysten der Mundregion, anderenorts nicht klassifiziert
K01.1	Impaktierte Zähne	K09.9	Zyste der Mundregion, nicht näher bezeichnet
K02.0	Karies, auf den Zahnschmelz begrenzt	K10.0	Entwicklungsbedingte Krankheiten der Kiefer
K02.1	Karies des Dentins	K10.1	Zentrales Riesenzellgranulom der Kiefer
K02.2	Karies des Zements	K10.20	Maxillärer Abszess ohne Angabe einer Ausbreitung nach retromaxillär oder in die Fossa canina
K02.3	Kariesmarke	K10.21	Maxillärer Abszess mit Angabe einer Ausbreitung nach retromaxillär oder in die Fossa canina
K02.4	Odontoklasie	K10.28	Sonstige näher bezeichnete entzündliche Zustände der Kiefer
K02.5	Karies mit freiliegender Pulpa	K10.29	Entzündlicher Zustand der Kiefer, nicht näher bezeichnet
K02.8	Sonstige Zahnkaries	K10.3	Alveolitis der Kiefer
K02.9	Zahnkaries, nicht näher bezeichnet	K10.8	Sonstige näher bezeichnete Krankheiten der Kiefer
K03.0	Ausgeprägte Attrition der Zähne	K10.9	Krankheit der Kiefer, nicht näher bezeichnet
K03.1	Abrasion der Zähne	K12.0	Rezidivierende orale Aphthen
K03.2	Erosion der Zähne	K12.1	Sonstige Formen der Stomatitis
K03.3	Pathologische Zahnresorption	K12.20	Mund- (Boden-) Phlegmone
K03.4	Hyperzementose	K12.21	Submandibularabszess ohne Angabe einer Ausbreitung nach mediastinal, parapharyngeal oder zervikal
K03.5	Ankylose der Zähne	K12.22	Submandibularabszess mit Ausbreitung nach mediastinal, parapharyngeal oder zervikal
K03.6	Auflagerungen [Beläge] auf den Zähnen	K12.23	Wangenabszess
K03.7	Farbänderungen der Zahnhartsubstanzen nach dem Zahndurchbruch	K12.28	Sonstige Phlegmone und Abszess des Mundes
K03.8	Sonstige näher bezeichnete Krankheiten der Zahnhartsubstanzen	K12.29	Phlegmone und Abszess des Mundes, nicht näher bezeichnet
K03.9	Krankheit der Zahnhartsubstanzen, nicht näher bezeichnet	K12.3	Orale Mukositis (ulzerativ)
K04.0	Pulpitis	K13.0	Krankheiten der Lippen
K04.1	Pulpanekrose	K13.1	Wangen- und Lippenbiss
K04.2	Pulpadegeneration	K13.2	Leukoplakie und sonstige Affektionen des Mundhöhlenepithels, einschließlich Zunge
K04.3	Abnorme Bildung von Zahnhartsubstanz in der Pulpa	K13.3	Haarleukoplakie
K04.4	Akute apikale Parodontitis pulpalen Ursprungs	K13.4	Granulom und granulomähnliche Läsionen der Mundschleimhaut
K04.5	Chronische apikale Parodontitis	K13.5	Orale submuköse Fibrose
K04.6	Periapikaler Abszess mit Fistel	K13.6	Irritative Hyperplasie der Mundschleimhaut
K04.7	Periapikaler Abszess ohne Fistel	K13.7	Sonstige und nicht näher bezeichnete Läsionen der Mundschleimhaut
K04.8	Radikuläre Zyste	K14.0	Glossitis
K04.9	Sonstige und nicht näher bezeichnete Krankheiten der Pulpa und des periapikalen Gewebes	K14.1	Lingua geographica
K05.0	Akute Gingivitis	K14.2	Glossitis rhombica mediana
K05.1	Chronische Gingivitis	K14.3	Hypertrophie der Zungenpapillen
K05.2	Akute Parodontitis	K14.4	Atrophie der Zungenpapillen
K05.3	Chronische Parodontitis	K14.5	Lingua plicata
K05.4	Parodontose	K14.6	Glossodynie
K05.5	Sonstige Krankheiten des Parodonts	K14.8	Sonstige Krankheiten der Zunge
K05.6	Krankheit des Parodonts, nicht näher bezeichnet	K14.9	Krankheit der Zunge, nicht näher bezeichnet
K06.0	Gingivaretraktion	Q18.4	Makrostomie
K06.1	Gingivahyperplasie	Q18.5	Mikrostomie
K06.2	Gingivalläsionen und Läsionen des zahnlosen Alveolarkammes in Verbindung mit Trauma	Q18.6	Makrocheilie
K06.8	Sonstige näher bezeichnete Krankheiten der Gingiva und des zahnlosen Alveolarkammes	Q18.7	Mikrocheilie
K06.9	Krankheit der Gingiva und des zahnlosen Alveolarkammes, nicht näher bezeichnet	Q35.1	Spalte des harten Gaumens
K07.0	Stärkere Anomalien der Kiefergröße	Q35.3	Spalte des weichen Gaumens
K07.1	Anomalien des Kiefer-Schädelbasis-Verhältnisses	Q35.5	Spalte des harten und des weichen Gaumens
K07.2	Anomalien des Zahnbogenverhältnisses	Q35.7	Uvulaspalte
K07.3	Zahnstellungsanomalien	Q35.9	Gaumenspalte, nicht näher bezeichnet
K07.4	Fehlerhafte Okklusion, nicht näher bezeichnet	Q36.0	Lippenspalte, beidseitig
K07.5	Funktionelle dentofaziale Anomalien	Q36.1	Lippenspalte, median
K07.6	Krankheiten des Kiefergelenkes	Q36.9	Lippenspalte, einseitig
K07.8	Sonstige dentofaziale Anomalien	Q37.0	Spalte des harten Gaumens mit beidseitiger Lippenspalte
K07.9	Dentofaziale Anomalie, nicht näher bezeichnet	Q37.1	Spalte des harten Gaumens mit einseitiger Lippenspalte
K08.0	Zahnverfall durch systemische Ursachen		
K08.1	Zahnverlust durch Unfall, Extraktion oder lokalisierte parodontale Krankheit		
K08.2	Atrophie des zahnlosen Alveolarkammes		
K08.3	Verbliebene Zahnwurzel		
K08.81	Pathologische Zahnfraktur		
K08.88	Sonstige näher bezeichnete Krankheiten der Zähne und des Zahnhalteapparates		

Q37.2	Spalte des weichen Gaumens mit beidseitiger Lippenspalte	S01.51	Offene Wunde: Lippe
Q37.3	Spalte des weichen Gaumens mit einseitiger Lippenspalte	S01.52	Offene Wunde: Wangenschleimhaut
Q37.4	Spalte des harten und des weichen Gaumens mit beidseitiger Lippenspalte	S01.53	Offene Wunde: Zahnfleisch (Processus alveolaris)
Q37.5	Spalte des harten und des weichen Gaumens mit einseitiger Lippenspalte	S01.54	Offene Wunde: Zunge und Mundboden
Q37.8	Gaumenspalte, nicht näher bezeichnet, mit beidseitiger Lippenspalte	S01.55	Offene Wunde: Gaumen
Q37.9	Gaumenspalte, nicht näher bezeichnet, mit einseitiger Lippenspalte	S01.59	Offene Wunde: Sonstige und mehrere Teile der Lippe und der Mundhöhle
Q38.0	Angeborene Fehlbildungen der Lippen, anderenorts nicht klassifiziert	S02.4	Fraktur des Jochbeins und des Oberkiefers
Q38.1	Ankyloglosson	S02.5	Zahnfraktur
Q38.2	Makroglossie (angeboren)	S02.60	Unterkieferfraktur: Teil nicht näher bezeichnet
Q38.3	Sonstige angeborene Fehlbildungen der Zunge	S02.61	Unterkieferfraktur: Processus condylaris
Q38.4	Angeborene Fehlbildungen der Speicheldrüsen und Speicheldrüsenausführungsgänge	S02.62	Unterkieferfraktur: Subkondylär
Q38.5	Angeborene Fehlbildungen des Gaumens, anderenorts nicht klassifiziert	S02.63	Unterkieferfraktur: Processus coronoideus
Q38.6	Sonstige angeborene Fehlbildungen des Mundes	S02.64	Unterkieferfraktur: Ramus mandibulae, nicht näher bezeichnet
S01.42	Offene Wunde: Oberkieferregion	S02.65	Unterkieferfraktur: Angulus mandibulae
S01.43	Offene Wunde: Unterkieferregion	S02.66	Unterkieferfraktur: Symphysis mandibulae
S01.50	Offene Wunde: Mund, Teil nicht näher bezeichnet	S02.67	Unterkieferfraktur: Pars alveolaris
		S02.68	Unterkieferfraktur: Corpus mandibulae, sonstige und nicht näher bezeichnete Teile
		S02.69	Unterkieferfraktur: Mehrere Teile
		S03.0	Kieferluxation
		S03.2	Zahnluxation
		S03.4	Verstauchung und Zerrung des Kiefers
		T18.0	Fremdkörper im Mund

Diagnose D67-2

Z94.0	Zustand nach Nierentransplantation	Z94.4	Zustand nach Lebertransplantation
Z94.1	Zustand nach Herztransplantation	Z94.81	Zustand nach hämatopoetischer Stammzelltransplantation mit gegenwärtiger Immunsuppression
Z94.2	Zustand nach Lungentransplantation		
Z94.3	Zustand nach Herz-Lungen-Transplantation		

ADRG D86**Krankheiten und Störungen des Ohres, der Nase, des Mundes und des Halses, ein Belegungstag**

Verweildauer ist gleich 1 Tag

DRG D86Z**Krankheiten und Störungen des Ohres, der Nase, des Mundes und des Halses, ein Belegungstag****ADRG D87****Krankheiten und Störungen des Ohres, der Nase, des Mundes und des Halses, intensivmedizinische Komplexbehandlung/IMCK > 119 Aufwandspunkte**

Mindestens eine Prozedur in Tabelle D87-1

DRG D87Z**Krankheiten und Störungen des Ohres, der Nase, des Mundes und des Halses, intensivmedizinische Komplexbehandlung/IMCK > 119 Aufwandspunkte****Prozedur D87-1**

99.B7.12 †↔	Intensivmedizinische Komplexbehandlung, 120 bis 184 Aufwandspunkte	99.B7.1A †↔	Intensivmedizinische Komplexbehandlung, 1657 bis 1932 Aufwandspunkte
99.B7.13 †↔	Intensivmedizinische Komplexbehandlung, 185 bis 360 Aufwandspunkte	99.B7.1B †↔	Intensivmedizinische Komplexbehandlung, 1933 bis 2208 Aufwandspunkte
99.B7.14 †↔	Intensivmedizinische Komplexbehandlung, 361 bis 552 Aufwandspunkte	99.B7.1C †↔	Intensivmedizinische Komplexbehandlung, 2209 bis 2484 Aufwandspunkte
99.B7.15 †↔	Intensivmedizinische Komplexbehandlung, 553 bis 828 Aufwandspunkte	99.B7.1D †↔	Intensivmedizinische Komplexbehandlung, 2485 bis 2760 Aufwandspunkte
99.B7.16 †↔	Intensivmedizinische Komplexbehandlung, 829 bis 1104 Aufwandspunkte	99.B7.1E †↔	Intensivmedizinische Komplexbehandlung, 2761 bis 3220 Aufwandspunkte
99.B7.17 †↔	Intensivmedizinische Komplexbehandlung, 1105 bis 1380 Aufwandspunkte	99.B7.1F †↔	Intensivmedizinische Komplexbehandlung, 3221 bis 3680 Aufwandspunkte
99.B7.18 †↔	Intensivmedizinische Komplexbehandlung, 1381 bis 1656 Aufwandspunkte	99.B7.1G †↔	Intensivmedizinische Komplexbehandlung, 3681 bis 4600 Aufwandspunkte

99.B7.1H †↔ Intensivmedizinische Komplexbehandlung, 4601 bis 5520 Aufwandspunkte	99.B8.1A †↔ IMC-Komplexbehandlung des Erwachsenen, 1657 bis 1932 Aufwandspunkte
99.B7.1I †↔ Intensivmedizinische Komplexbehandlung, 5521 bis 7360 Aufwandspunkte	99.B8.1B †↔ IMC-Komplexbehandlung des Erwachsenen, 1933 bis 2208 Aufwandspunkte
99.B7.1J †↔ Intensivmedizinische Komplexbehandlung, 7361 bis 9200 Aufwandspunkte	99.B8.1C †↔ IMC-Komplexbehandlung des Erwachsenen, 2209 bis 2484 Aufwandspunkte
99.B7.1K †↔ Intensivmedizinische Komplexbehandlung, 9201 bis 11040 Aufwandspunkte	99.B8.1D †↔ IMC-Komplexbehandlung des Erwachsenen, 2485 bis 2760 Aufwandspunkte
99.B7.1L †↔ Intensivmedizinische Komplexbehandlung, 11041 bis 13800 Aufwandspunkte	99.B8.1E †↔ IMC-Komplexbehandlung des Erwachsenen, 2761 bis 3220 Aufwandspunkte
99.B7.1M †↔ Intensivmedizinische Komplexbehandlung, 13801 bis 16560 Aufwandspunkte	99.B8.1F †↔ IMC-Komplexbehandlung des Erwachsenen, 3221 bis 3680 Aufwandspunkte
99.B7.1N †↔ Intensivmedizinische Komplexbehandlung, 16561 bis 19320 Aufwandspunkte	99.B8.1G †↔ IMC-Komplexbehandlung des Erwachsenen, 3681 bis 4600 Aufwandspunkte
99.B7.1O †↔ Intensivmedizinische Komplexbehandlung, 19321 und mehr Aufwandspunkte	99.B8.1H †↔ IMC-Komplexbehandlung des Erwachsenen, 4601 bis 5520 Aufwandspunkte
99.B8.12 †↔ IMC-Komplexbehandlung des Erwachsenen, 120 bis 184 Aufwandspunkte	99.B8.1I †↔ IMC-Komplexbehandlung des Erwachsenen, 5521 bis 7360 Aufwandspunkte
99.B8.13 †↔ IMC-Komplexbehandlung des Erwachsenen, 185 bis 360 Aufwandspunkte	99.B8.1J †↔ IMC-Komplexbehandlung des Erwachsenen, 7361 bis 9200 Aufwandspunkte
99.B8.14 †↔ IMC-Komplexbehandlung des Erwachsenen, 361 bis 552 Aufwandspunkte	99.B8.1K †↔ IMC-Komplexbehandlung des Erwachsenen, 9201 bis 11040 Aufwandspunkte
99.B8.15 †↔ IMC-Komplexbehandlung des Erwachsenen, 553 bis 828 Aufwandspunkte	99.B8.1L †↔ IMC-Komplexbehandlung des Erwachsenen, 11041 bis 13800 Aufwandspunkte
99.B8.16 †↔ IMC-Komplexbehandlung des Erwachsenen, 829 bis 1104 Aufwandspunkte	99.B8.1M †↔ IMC-Komplexbehandlung des Erwachsenen, 13801 bis 16560 Aufwandspunkte
99.B8.17 †↔ IMC-Komplexbehandlung des Erwachsenen, 1105 bis 1380 Aufwandspunkte	99.B8.1N †↔ IMC-Komplexbehandlung des Erwachsenen, 16561 bis 19320 Aufwandspunkte
99.B8.18 †↔ IMC-Komplexbehandlung des Erwachsenen, 1381 bis 1656 Aufwandspunkte	99.B8.1O †↔ IMC-Komplexbehandlung des Erwachsenen, 19321 und mehr Aufwandspunkte

ADRG 901, 902**OR-Prozeduren ohne Bezug**

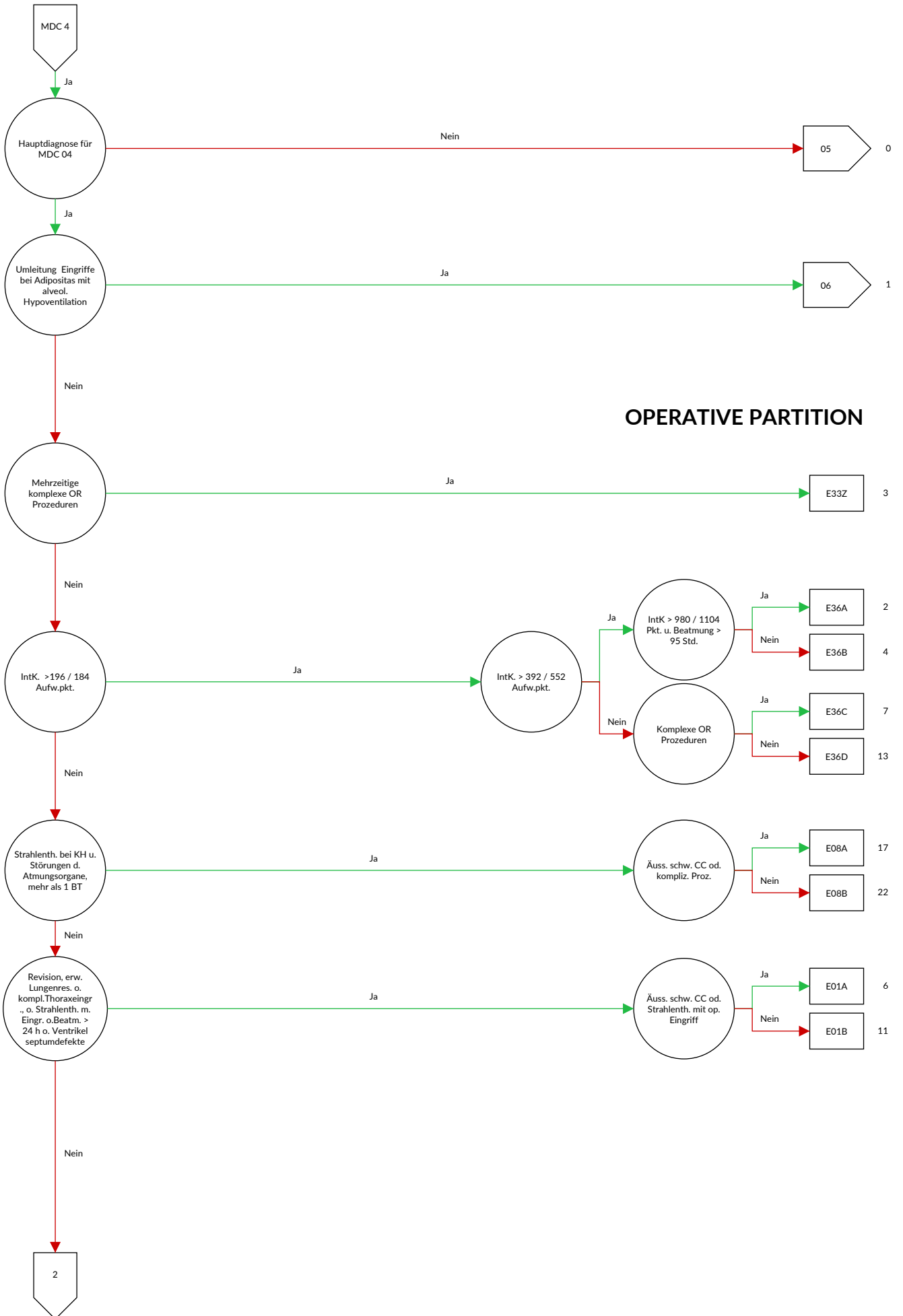
OR-Prozeduren ohne Bezug

DRGs 901A, 901B, 901C, 901D, 902Z

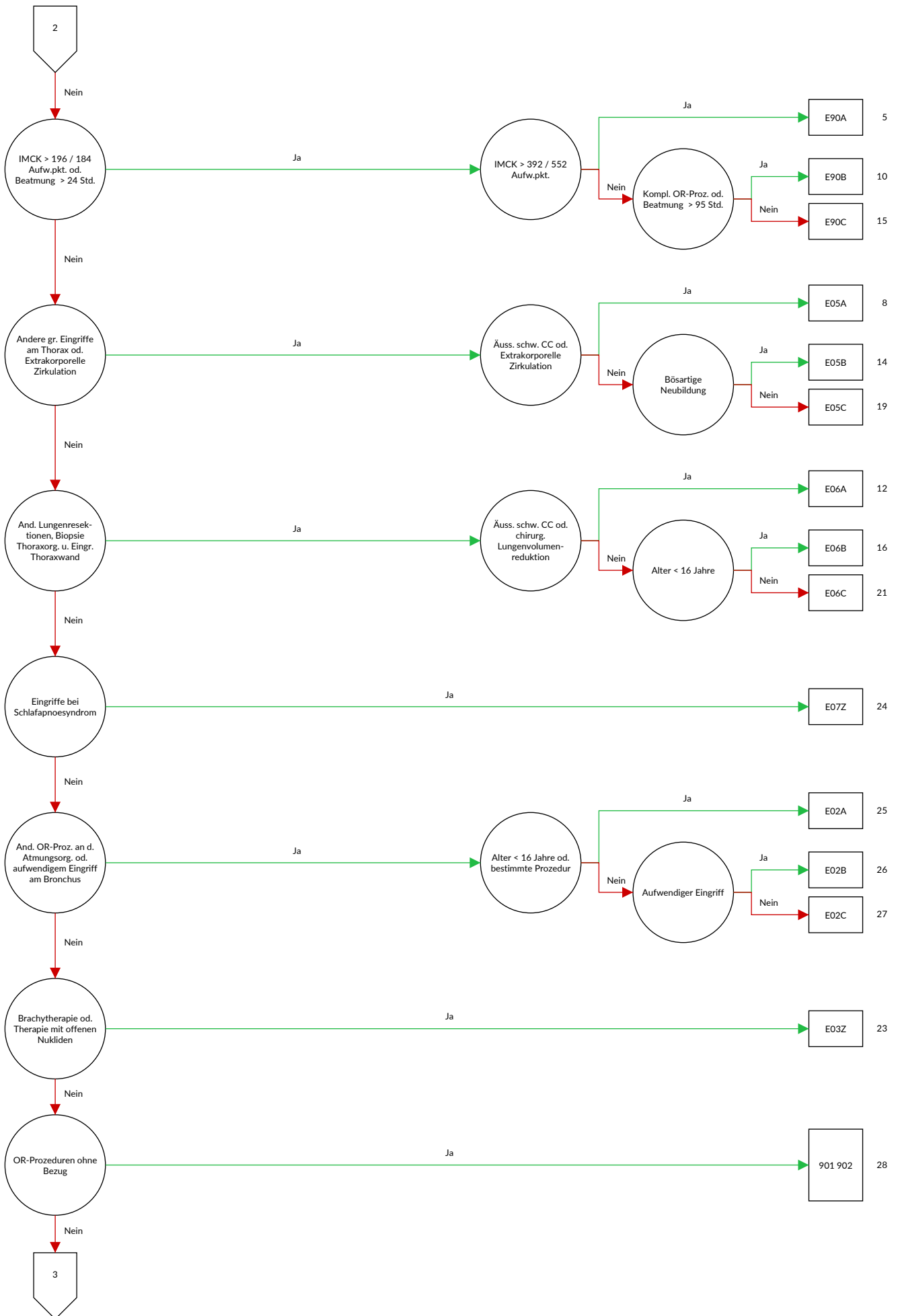
MDC 04

Krankheiten und Störungen der Atmungsorgane

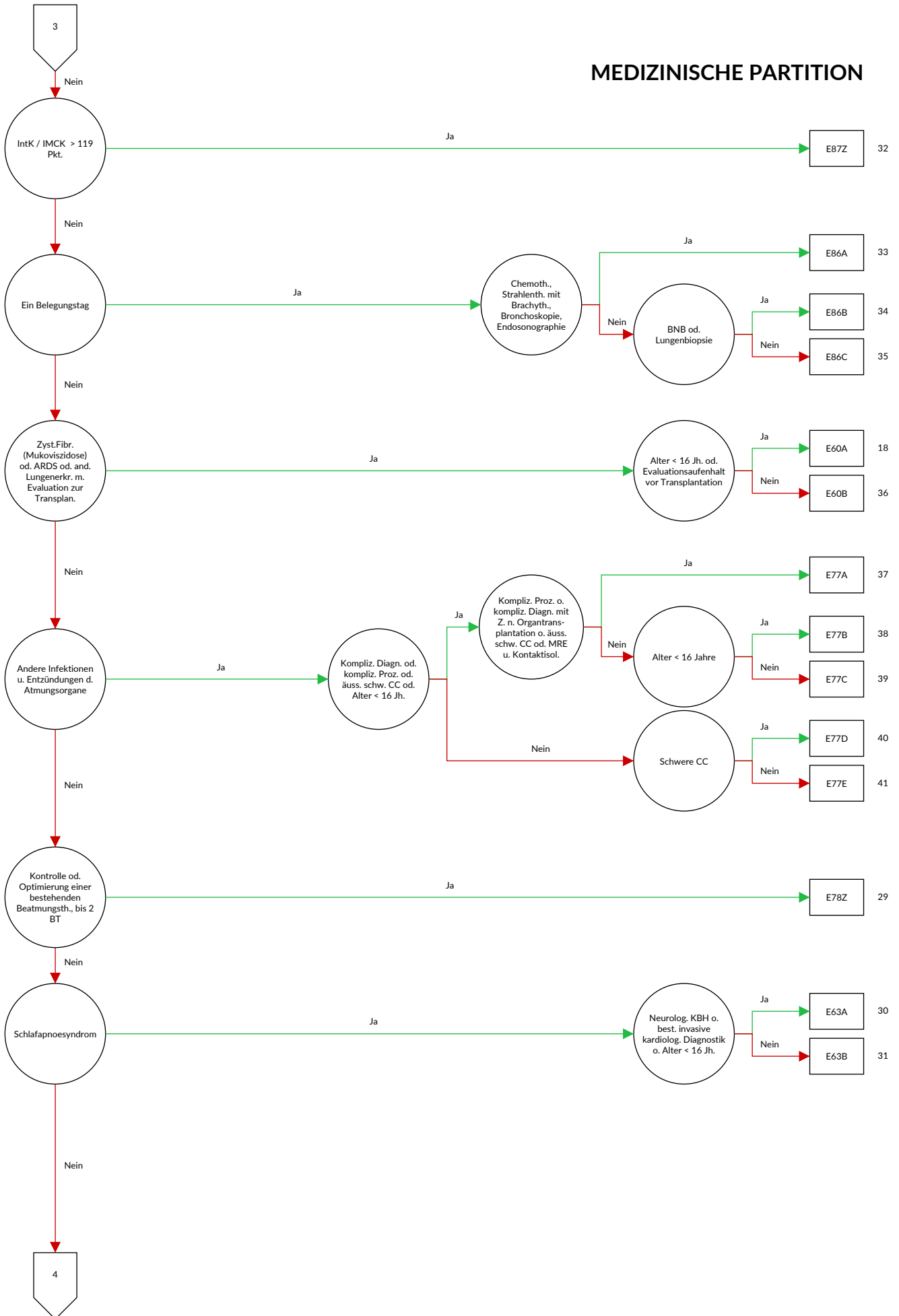


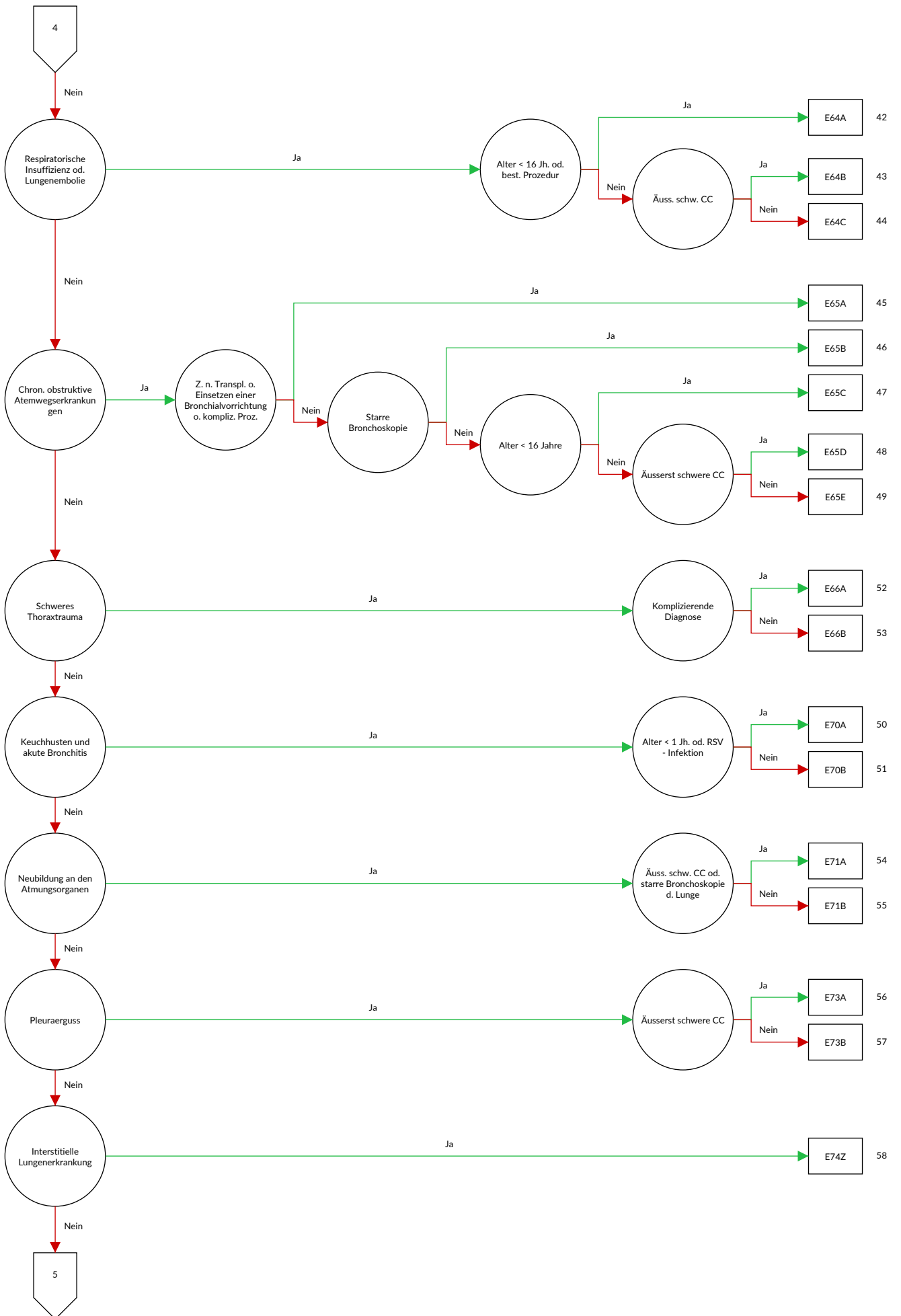


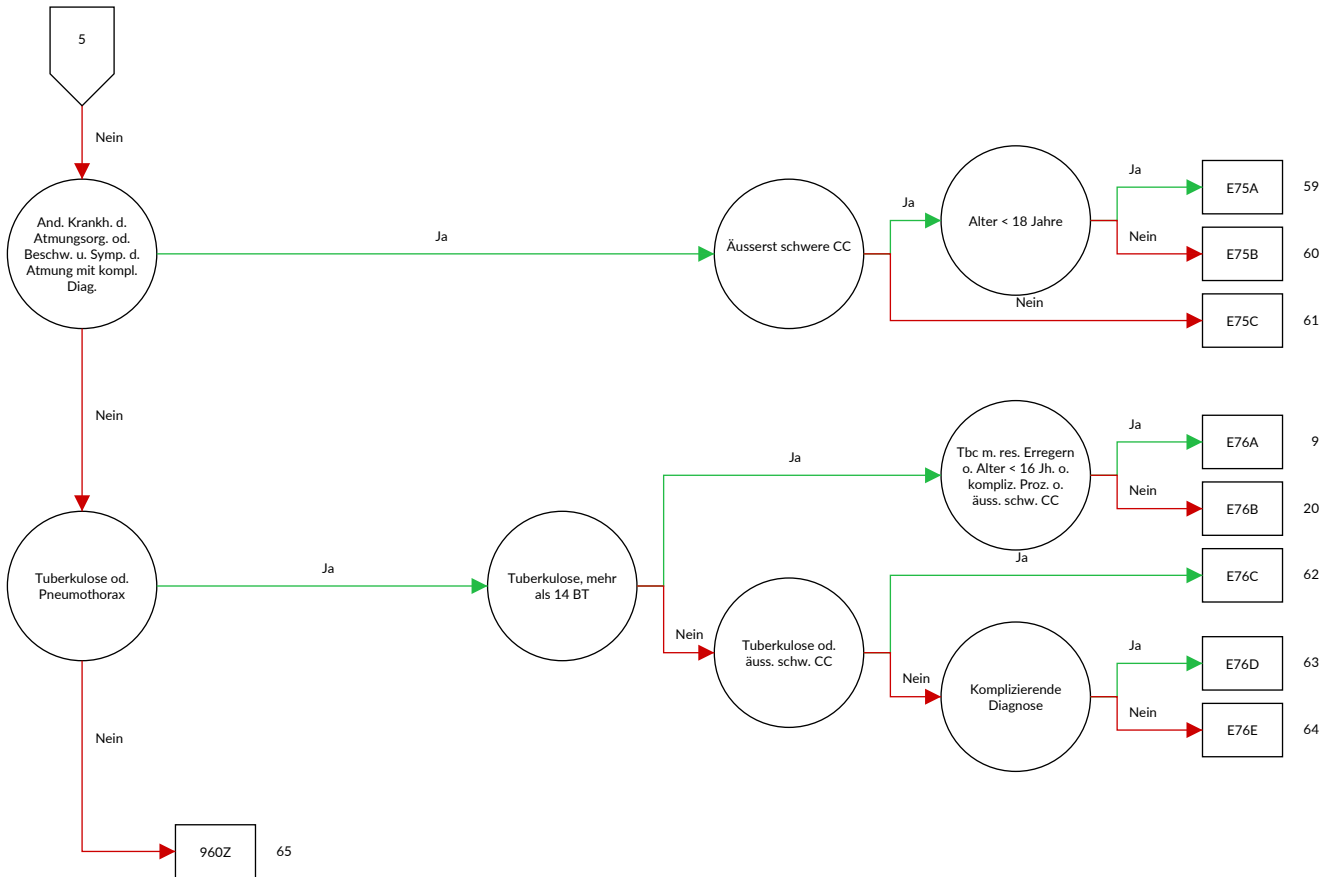
OPERATIVE PARTITION



MEDIZINISCHE PARTITION







Entscheidungslogik MDC 04 Krankheiten und Störungen der Atmungsorgane

Hauptdiagnose in Tabelle MDC04-0 oder MDC ist gleich 04 und Definition der Basis-DRG E36 oder Diagnose in Tabelle MDC04-1 und keine OR-Prozedur und keine Hauptdiagnose in Tabelle MDC04-2 und Verweildauer > 14 oder Verweildauer < 3 und Prozedur in Tabelle MDC04-3 und Alter > 15 und keine OR-Prozedur oder Verweildauer < 3 und Prozedur in Tabelle MDC04-4 und Alter > 15 und keine OR-Prozedur

Diagnose MDC04-0

A06.5	Lungenabszess durch Amöben	A19.1	Akute Miliartuberkulose mehrerer Lokalisationen
A15.0	Lungentuberkulose, durch mikroskopische Untersuchung des Sputums gesichert, mit oder ohne Nachweis durch Kultur oder molekularbiologische Verfahren	A19.2	Akute Miliartuberkulose, nicht näher bezeichnet
A15.1	Lungentuberkulose, nur durch Kultur gesichert	A19.8	Sonstige Miliartuberkulose
A15.2	Lungentuberkulose, histologisch gesichert	A19.9	Miliartuberkulose, nicht näher bezeichnet
A15.3	Lungentuberkulose, durch sonstige und nicht näher bezeichnete Untersuchungsverfahren gesichert	A20.2	Lungenpest
A15.4	Tuberkulose der intrathorakalen Lymphknoten, bakteriologisch, molekularbiologisch oder histologisch gesichert	A21.2	Pulmonale Tularämie
A15.5	Tuberkulose des Larynx, der Trachea und der Bronchien, bakteriologisch, molekularbiologisch oder histologisch gesichert	A22.1	Lungenmilzbrand
A15.6	Tuberkulöse Pleuritis, bakteriologisch, molekularbiologisch oder histologisch gesichert	A31.0	Infektion der Lunge durch sonstige Mykobakterien
A15.7	Primäre Tuberkulose der Atmungsorgane, bakteriologisch, molekularbiologisch oder histologisch gesichert	A37.0	Keuchhusten durch Bordetella pertussis
A15.8	Sonstige Tuberkulose der Atmungsorgane, bakteriologisch, molekularbiologisch oder histologisch gesichert	A37.1	Keuchhusten durch Bordetella parapertussis
A15.9	Nicht näher bezeichnete Tuberkulose der Atmungsorgane, bakteriologisch, molekularbiologisch oder histologisch gesichert	A37.8	Keuchhusten durch sonstige Bordetella-Spezies
A16.0	Lungentuberkulose, weder bakteriologisch, molekularbiologisch noch histologisch gesichert	A37.9	Keuchhusten, nicht näher bezeichnet
A16.1	Lungentuberkulose, bakteriologische, molekularbiologische und histologische Untersuchung nicht durchgeführt	A42.0	Aktinomykose der Lunge
A16.2	Lungentuberkulose ohne Angabe einer bakteriologischen, molekularbiologischen oder histologischen Sicherung	A43.0	Pulmonale Nokardiose
A16.3	Tuberkulose der intrathorakalen Lymphknoten ohne Angabe einer bakteriologischen, molekularbiologischen oder histologischen Sicherung	A48.1	Legionellose mit Pneumonie
A16.4	Tuberkulose des Larynx, der Trachea und der Bronchien ohne Angabe einer bakteriologischen, molekularbiologischen oder histologischen Sicherung	A48.2	Legionellose ohne Pneumonie [Pontiac-Fieber]
A16.5	Tuberkulöse Pleuritis ohne Angabe einer bakteriologischen, molekularbiologischen oder histologischen Sicherung	A70	Infektionen durch Chlamydia psittaci
A16.7	Primäre Tuberkulose der Atmungsorgane ohne Angabe einer bakteriologischen, molekularbiologischen oder histologischen Sicherung	B01.2	Varizellen-Pneumonie
A16.8	Sonstige Tuberkulose der Atmungsorgane ohne Angabe einer bakteriologischen, molekularbiologischen oder histologischen Sicherung	B05.2	Masern, kompliziert durch Pneumonie
A16.9	Nicht näher bezeichnete Tuberkulose der Atmungsorgane ohne Angabe einer bakteriologischen, molekularbiologischen oder histologischen Sicherung	B25.0	Pneumonie durch Zytomegalieviren
A17.0	Tuberkulöse Meningitis	B33.0	Pleurodynia epidemica
A17.1	Meningeales Tuberkulom	B37.1	Kandidose der Lunge
A17.8	Sonstige Tuberkulose des Nervensystems	B38.0	Akute Kokzidioidomykose der Lunge
A17.9	Tuberkulose des Nervensystems, nicht näher bezeichnet	B38.1	Chronische Kokzidioidomykose der Lunge
A18.2	Tuberkulose peripherer Lymphknoten	B38.2	Kokzidioidomykose der Lunge, nicht näher bezeichnet
A18.8	Tuberkulose sonstiger näher bezeichneter Organe	B39.0	Akute Histoplasmose der Lunge durch Histoplasma capsulatum
A19.0	Akute Miliartuberkulose einer einzelnen näher bezeichneten Lokalisation	B39.1	Chronische Histoplasmose der Lunge durch Histoplasma capsulatum
		B39.2	Histoplasmose der Lunge durch Histoplasma capsulatum, nicht näher bezeichnet
		B40.0	Akute Blastomykose der Lunge
		B40.1	Chronische Blastomykose der Lunge
		B40.2	Blastomykose der Lunge, nicht näher bezeichnet
		B42.0	Sporotrichose der Lunge
		B44.0	Invasive Aspergillose der Lunge
		B44.1	Sonstige Aspergillose der Lunge
		B45.0	Kryptokokkose der Lunge
		B46.0	Mukormykose der Lunge
		B58.3	Toxoplasmose der Lunge
		B59	Pneumozystose
		B66.4	Paragonimiasis
		B67.1	Echinococcus-granulosus-Infektion [zystische Echinokokkose] der Lunge
		B90.9	Folgezustände einer Tuberkulose der Atmungsorgane und einer nicht näher bezeichneten Tuberkulose
		C33	Bösartige Neubildung der Trachea
		C34.0	Bösartige Neubildung: Hauptbronchus
		C34.1	Bösartige Neubildung: Oberlappen (-Bronchus)
		C34.2	Bösartige Neubildung: Mittellappen (-Bronchus)
		C34.3	Bösartige Neubildung: Unterlappen (-Bronchus)
		C34.8	Bösartige Neubildung: Bronchus und Lunge, mehrere Teilbereiche überlappend
		C34.9	Bösartige Neubildung: Bronchus oder Lunge, nicht näher bezeichnet
		C38.1	Bösartige Neubildung: Vorderes Mediastinum
		C38.2	Bösartige Neubildung: Hinteres Mediastinum
		C38.3	Bösartige Neubildung: Mediastinum, Teil nicht näher bezeichnet
		C38.4	Bösartige Neubildung: Pleura

C38.8	Bösartige Neubildung: Herz, Mediastinum und Pleura, mehrere Teilbereiche überlappend	E66.22	Übermäßige Adipositas mit alveolärer Hypoventilation: Adipositas Grad III (WHO) bei Patienten von 18 Jahren und älter
C39.8	Bösartige Neubildung: Atmungsorgane und sonstige intrathorakale Organe, mehrere Teilbereiche überlappend	E66.24	Übermäßige Adipositas mit alveolärer Hypoventilation: Adipositas bei Kindern und Jugendlichen von 3 Jahren bis unter 18 Jahren
C39.9	Bösartige Neubildung: Ungenau bezeichnete Lokalisationen des Atmungssystems	E66.25	Übermäßige Adipositas mit alveolärer Hypoventilation: Extreme Adipositas bei Kindern und Jugendlichen von 3 Jahren bis unter 18 Jahren
C45.0	Mesotheliom der Pleura		Übermäßige Adipositas mit alveolärer Hypoventilation: Grad oder Ausmaß der Adipositas nicht näher bezeichnet
C47.3	Bösartige Neubildung: Periphere Nerven des Thorax		Zystische Fibrose mit Lungenmanifestationen
C49.3	Bösartige Neubildung: Bindegewebe und andere Weichteilgewebe des Thorax	E66.29	Zystische Fibrose mit Lungen- und Darm-Manifestation
C76.1	Bösartige Neubildung ungenau bezeichneter Lokalisationen: Thorax	E84.0	Zystische Fibrose mit sonstigen multiplen Manifestationen
C78.0	Sekundäre bösartige Neubildung der Lunge	E84.80	Zystische Fibrose mit sonstigen Manifestationen
C78.1	Sekundäre bösartige Neubildung des Mediastinums		Zystische Fibrose, nicht näher bezeichnet
C78.2	Sekundäre bösartige Neubildung der Pleura	E84.87	Somatoforme autonome Funktionsstörung: Atmungssystem
C78.3	Sekundäre bösartige Neubildung sonstiger und nicht näher bezeichneter Atmungsorgane	E84.88	Zentrales Schlafapnoe-Syndrom
D02.1	Carcinoma in situ: Trachea	E84.9	Obstruktives Schlafapnoe-Syndrom
D02.2	Carcinoma in situ: Bronchus und Lunge	F45.33	Schlafbezogenes Hypoventilations-Syndrom
D02.3	Carcinoma in situ: Sonstige Teile des Atmungssystems		Sonstige Schlafapnoe
D02.4	Carcinoma in situ: Atmungssystem, nicht näher bezeichnet	G47.30	Schlafapnoe, nicht näher bezeichnet
D14.2	Gutartige Neubildung: Trachea	G47.31	Lungenembolie mit Angabe eines akuten Cor pulmonale
D14.3	Gutartige Neubildung: Bronchus und Lunge	G47.32	Lungenembolie ohne Angabe eines akuten Cor pulmonale
D14.4	Gutartige Neubildung: Atmungssystem, nicht näher bezeichnet	G47.38	Akute Tracheitis
D15.2	Gutartige Neubildung: Mediastinum	G47.39	Grippe durch zoonotische oder pandemische nachgewiesene Influenzaviren
D15.7	Gutartige Neubildung: Sonstige näher bezeichnete intrathorakale Organe	I26.0	Grippe mit Pneumonie, saisonale Influenzaviren nachgewiesen
D15.9	Gutartige Neubildung: Intrathorakales Organ, nicht näher bezeichnet	I26.9	Grippe mit Pneumonie, Viren nicht nachgewiesen
D16.70	Gutartige Neubildung des Knochens und des Gelenkknorpels: Rippen	J04.1	Pneumonie durch Adenoviren
D16.71	Gutartige Neubildung des Knochens und des Gelenkknorpels: Sternum	J09	Pneumonie durch Respiratory-Syncytial-Viren [RS-Viren]
D16.72	Gutartige Neubildung des Knochens und des Gelenkknorpels: Klavikula	J10.0	Pneumonie durch Parainfluenzaviren
D17.4	Gutartige Neubildung des Fettgewebes der intrathorakalen Organe	J11.0	Pneumonie durch humanes Metapneumovirus
D19.0	Gutartige Neubildung: Mesotheliales Gewebe der Pleura	J12.0	Pneumonie durch sonstige Viren
D21.3	Sonstige gutartige Neubildungen: Bindegewebe und andere Weichteilgewebe des Thorax	J12.1	Viruspneumonie, nicht näher bezeichnet
D38.1	Neubildung unsicheren oder unbekanntem Verhaltens: Trachea, Bronchus und Lunge	J12.2	Pneumonie durch Streptococcus pneumoniae
D38.2	Neubildung unsicheren oder unbekanntem Verhaltens: Pleura	J12.3	Pneumonie durch Haemophilus influenzae
D38.3	Neubildung unsicheren oder unbekanntem Verhaltens: Mediastinum	J12.8	Pneumonie durch Klebsiella pneumoniae
D38.4	Neubildung unsicheren oder unbekanntem Verhaltens: Thymus	J12.9	Pneumonie durch Pseudomonas
D38.5	Neubildung unsicheren oder unbekanntem Verhaltens: Sonstige Atmungsorgane	J13	Pneumonie durch Staphylokokken
D38.6	Neubildung unsicheren oder unbekanntem Verhaltens: Atmungsorgan, nicht näher bezeichnet	J14	Pneumonie durch Streptokokken der Gruppe B
D86.0	Sarkoidose der Lunge	J15.0	Pneumonie durch sonstige Streptokokken
D86.1	Sarkoidose der Lymphknoten	J15.1	Pneumonie durch Escherichia coli
D86.2	Sarkoidose der Lunge mit Sarkoidose der Lymphknoten	J15.2	Pneumonie durch andere gramnegative Bakterien
D86.3	Sarkoidose der Haut	J15.3	Pneumonie durch Mycoplasma pneumoniae
D86.8	Sarkoidose an sonstigen und kombinierten Lokalisationen	J15.4	Sonstige bakterielle Pneumonie
D86.9	Sarkoidose, nicht näher bezeichnet	J15.5	Bakterielle Pneumonie, nicht näher bezeichnet
E66.20	Übermäßige Adipositas mit alveolärer Hypoventilation: Adipositas Grad I (WHO) bei Patienten von 18 Jahren und älter	J15.6	Pneumonie durch Chlamydien
E66.21	Übermäßige Adipositas mit alveolärer Hypoventilation: Adipositas Grad II (WHO) bei Patienten von 18 Jahren und älter	J15.7	Pneumonie durch sonstige näher bezeichnete Infektionserreger
		J15.8	Pneumonie bei anderenorts klassifizierten bakteriellen Krankheiten
		J15.9	Pneumonie bei anderenorts klassifizierten Viruskrankheiten
		J16.0	Pneumonie bei Mykosen
		J16.8	Pneumonie bei parasitären Krankheiten
		J17.0	Pneumonie bei sonstigen anderenorts klassifizierten Krankheiten
		J17.1	Bronchopneumonie, nicht näher bezeichnet
		J17.2	Lobärpneumonie, nicht näher bezeichnet
		J17.3	Hypostatische Pneumonie, nicht näher bezeichnet
		J17.8	Sonstige Pneumonie, Erreger nicht näher bezeichnet
		J18.0	Pneumonie, nicht näher bezeichnet
		J18.1	
		J18.2	
		J18.8	
		J18.9	

J20.0	Akute Bronchitis durch <i>Mycoplasma pneumoniae</i>	J44.83	Sonstige näher bezeichnete chronische obstruktive Lungenkrankheit: FEV1 ≥ 70 % des Sollwertes
J20.1	Akute Bronchitis durch <i>Haemophilus influenzae</i>		
J20.2	Akute Bronchitis durch Streptokokken	J44.89	Sonstige näher bezeichnete chronische obstruktive Lungenkrankheit: FEV1 nicht näher bezeichnet
J20.3	Akute Bronchitis durch Coxsackieviren		
J20.4	Akute Bronchitis durch Parainfluenzaviren	J44.90	Chronische obstruktive Lungenkrankheit, nicht näher bezeichnet: FEV1 < 35 % des Sollwertes
J20.5	Akute Bronchitis durch Respiratory-Syncytial-Viren [RS-Viren]	J44.91	Chronische obstruktive Lungenkrankheit, nicht näher bezeichnet: FEV1 ≥ 35 % und < 50 % des Sollwertes
J20.6	Akute Bronchitis durch Rhinoviren		
J20.7	Akute Bronchitis durch ECHO-Viren	J44.92	Chronische obstruktive Lungenkrankheit, nicht näher bezeichnet: FEV1 ≥ 50 % und < 70 % des Sollwertes
J20.8	Akute Bronchitis durch sonstige näher bezeichnete Erreger	J44.93	Chronische obstruktive Lungenkrankheit, nicht näher bezeichnet: FEV1 ≥ 70 % des Sollwertes
J20.9	Akute Bronchitis, nicht näher bezeichnet		
J21.0	Akute Bronchiolitis durch Respiratory-Syncytial-Viren [RS-Viren]	J44.99	Chronische obstruktive Lungenkrankheit, nicht näher bezeichnet: FEV1 nicht näher bezeichnet
J21.1	Akute Bronchiolitis durch humanes Metapneumovirus	J45.0	Vorwiegend allergisches Asthma bronchiale
		J45.1	Nichtallergisches Asthma bronchiale
J21.8	Akute Bronchiolitis durch sonstige näher bezeichnete Erreger	J45.8	Mischformen des Asthma bronchiale
		J45.9	Asthma bronchiale, nicht näher bezeichnet
J21.9	Akute Bronchiolitis, nicht näher bezeichnet	J46	Status asthmaticus
J22	Akute Infektion der unteren Atemwege, nicht näher bezeichnet	J47	Bronchiektasen
		J60	Kohlenbergerbeiter-Pneumokoniose
J40	Bronchitis, nicht als akut oder chronisch bezeichnet	J61	Pneumokoniose durch Asbest und sonstige anorganische Fasern
J41.0	Einfache chronische Bronchitis		
J41.1	Schleimig-eitrige chronische Bronchitis	J62.0	Pneumokoniose durch Talkum-Staub
J41.8	Mischformen von einfacher und schleimig-eitriger chronischer Bronchitis	J62.8	Pneumokoniose durch sonstigen Quarzstaub
		J63.0	Aluminose (Lunge)
J42	Nicht näher bezeichnete chronische Bronchitis	J63.1	Bauxitfibrose (Lunge)
J43.0	McLeod-Syndrom	J63.2	Berylliose
J43.1	Panlobuläres Emphysem	J63.3	Graphitfibrose (Lunge)
J43.2	Zentrilobuläres Emphysem	J63.4	Siderose
J43.8	Sonstiges Emphysem	J63.5	Stannose
J43.9	Emphysem, nicht näher bezeichnet	J63.8	Pneumokoniose durch sonstige näher bezeichnete anorganische Stäube
J44.00	Chronische obstruktive Lungenkrankheit mit akuter Infektion der unteren Atemwege: FEV1 < 35 % des Sollwertes	J64	Nicht näher bezeichnete Pneumokoniose
		J65	Pneumokoniose in Verbindung mit Tuberkulose
J44.01	Chronische obstruktive Lungenkrankheit mit akuter Infektion der unteren Atemwege: FEV1 ≥ 35 % und < 50 % des Sollwertes	J66.0	Byssinose
		J66.1	Flachsarbeiter-Krankheit
J44.02	Chronische obstruktive Lungenkrankheit mit akuter Infektion der unteren Atemwege: FEV1 ≥ 50 % und < 70 % des Sollwertes	J66.2	Cannabiose
		J66.8	Krankheit der Atemwege durch sonstige näher bezeichnete organische Stäube
		J67.0	Farmerlunge
J44.03	Chronische obstruktive Lungenkrankheit mit akuter Infektion der unteren Atemwege: FEV1 ≥ 70 % des Sollwertes	J67.1	Bagassose
		J67.2	Vogelzüchterlunge
J44.09	Chronische obstruktive Lungenkrankheit mit akuter Infektion der unteren Atemwege: FEV1 nicht näher bezeichnet	J67.3	Suberose
		J67.4	Malzarbeiter-Lunge
J44.10	Chronische obstruktive Lungenkrankheit mit akuter Exazerbation, nicht näher bezeichnet: FEV1 < 35 % des Sollwertes	J67.5	Pilzarbeiter-Lunge
		J67.6	Ahornrindenschäler-Lunge
J44.11	Chronische obstruktive Lungenkrankheit mit akuter Exazerbation, nicht näher bezeichnet: FEV1 ≥ 35 % und < 50 % des Sollwertes	J67.7	Befeuchter- und Klimaanlage-Lunge
		J67.8	Allergische Alveolitis durch organische Stäube
J44.12	Chronische obstruktive Lungenkrankheit mit akuter Exazerbation, nicht näher bezeichnet: FEV1 ≥ 50 % und < 70 % des Sollwertes	J67.9	Allergische Alveolitis durch nicht näher bezeichneten organischen Staub
		J68.0	Bronchitis und Pneumonie durch chemische Substanzen, Gase, Rauch und Dämpfe
J44.13	Chronische obstruktive Lungenkrankheit mit akuter Exazerbation, nicht näher bezeichnet: FEV1 ≥ 70 % des Sollwertes	J68.1	Lungenödem durch chemische Substanzen, Gase, Rauch und Dämpfe
		J68.2	Entzündung der oberen Atemwege durch chemische Substanzen, Gase, Rauch und Dämpfe, anderenorts nicht klassifiziert
J44.19	Chronische obstruktive Lungenkrankheit mit akuter Exazerbation, nicht näher bezeichnet: FEV1 nicht näher bezeichnet	J68.3	Sonstige akute und subakute Krankheiten der Atmungsorgane durch chemische Substanzen, Gase, Rauch und Dämpfe
		J68.4	Chronische Krankheiten der Atmungsorgane durch chemische Substanzen, Gase, Rauch und Dämpfe
J44.80	Sonstige näher bezeichnete chronische obstruktive Lungenkrankheit: FEV1 < 35 % des Sollwertes	J68.8	Sonstige Krankheiten der Atmungsorgane durch chemische Substanzen, Gase, Rauch und Dämpfe
J44.81	Sonstige näher bezeichnete chronische obstruktive Lungenkrankheit: FEV1 ≥ 35 % und < 50 % des Sollwertes	J68.9	Nicht näher bezeichnete Krankheit der Atmungsorgane durch chemische Substanzen, Gase, Rauch und Dämpfe
J44.82	Sonstige näher bezeichnete chronische obstruktive Lungenkrankheit: FEV1 ≥ 50 % und < 70 % des Sollwertes	J69.0	Pneumonie durch Nahrung oder Erbrochenes
		J69.1	Pneumonie durch Öle und Extrakte

J69.8	Pneumonie durch sonstige feste und flüssige Substanzen	J95.9	Krankheit der Atemwege nach medizinischen Maßnahmen, nicht näher bezeichnet
J70.0	Akute Lungenbeteiligung bei Strahleneinwirkung	J96.00	Akute respiratorische Insuffizienz, anderenorts nicht klassifiziert: Typ I [hypoxisch]
J70.1	Chronische und sonstige Lungenbeteiligung bei Strahleneinwirkung	J96.01	Akute respiratorische Insuffizienz, anderenorts nicht klassifiziert: Typ II [hyperkapnisch]
J70.2	Akute arzneimittelinduzierte interstitielle Lungenkrankheiten	J96.09	Akute respiratorische Insuffizienz, anderenorts nicht klassifiziert: Typ nicht näher bezeichnet
J70.3	Chronische arzneimittelinduzierte interstitielle Lungenkrankheiten	J96.10	Chronische respiratorische Insuffizienz, anderenorts nicht klassifiziert: Typ I [hypoxisch]
J70.4	Arzneimittelinduzierte interstitielle Lungenkrankheit, nicht näher bezeichnet	J96.11	Chronische respiratorische Insuffizienz, anderenorts nicht klassifiziert: Typ II [hyperkapnisch]
J70.8	Krankheiten der Atmungsorgane durch sonstige näher bezeichnete exogene Substanzen	J96.19	Chronische respiratorische Insuffizienz, anderenorts nicht klassifiziert: Typ nicht näher bezeichnet
J70.9	Krankheiten der Atmungsorgane durch nicht näher bezeichnete exogene Substanz	J96.90	Respiratorische Insuffizienz, nicht näher bezeichnet: Typ I [hypoxisch]
J80.01	Atemnotsyndrom des Erwachsenen [ARDS]: Mildes Atemnotsyndrom des Erwachsenen [ARDS]	J96.91	Respiratorische Insuffizienz, nicht näher bezeichnet: Typ II [hyperkapnisch]
J80.02	Atemnotsyndrom des Erwachsenen [ARDS]: Moderates Atemnotsyndrom des Erwachsenen [ARDS]	J96.99	Respiratorische Insuffizienz, nicht näher bezeichnet: Typ nicht näher bezeichnet
J80.03	Atemnotsyndrom des Erwachsenen [ARDS]: Schweres Atemnotsyndrom des Erwachsenen [ARDS]	J98.0	Krankheiten der Bronchien, anderenorts nicht klassifiziert
J80.09	Atemnotsyndrom des Erwachsenen [ARDS]: Atemnotsyndrom des Erwachsenen [ARDS], Schweregrad nicht näher bezeichnet	J98.1	Lungenkollaps
J82	Eosinophiles Lungeninfiltrat, anderenorts nicht klassifiziert	J98.2	Interstitielles Emphysem
J84.0	Alveoläre und parietoalveoläre Krankheitszustände	J98.3	Kompensatorisches Emphysem
J84.1	Sonstige interstitielle Lungenkrankheiten mit Fibrose	J98.4	Sonstige Veränderungen der Lunge
J84.8	Sonstige näher bezeichnete interstitielle Lungenkrankheiten	J98.50	Mediastinitis
J84.9	Interstitielle Lungenkrankheit, nicht näher bezeichnet	J98.58	Sonstige Krankheiten des Mediastinums, anderenorts nicht klassifiziert
J85.0	Gangrän und Nekrose der Lunge	J98.6	Krankheiten des Zwerchfells
J85.1	Abszess der Lunge mit Pneumonie	J98.8	Sonstige näher bezeichnete Krankheiten der Atemwege
J85.2	Abszess der Lunge ohne Pneumonie	J98.9	Atemwegskrankheit, nicht näher bezeichnet
J85.3	Abszess des Mediastinums	J99.0	Lungenkrankheit bei seropositiver chronischer Polyarthrititis
J86.0	Pyothorax mit Fistel	J99.1	Krankheiten der Atemwege bei sonstigen diffusen Bindegewebskrankheiten
J86.9	Pyothorax ohne Fistel	J99.21	Stadium 1 der chronischen Lungen-Graft-versus-Host-Krankheit
J90	Pleuraerguss, anderenorts nicht klassifiziert	J99.22	Stadium 2 der chronischen Lungen-Graft-versus-Host-Krankheit
J91	Pleuraerguss bei anderenorts klassifizierten Krankheiten	J99.23	Stadium 3 der chronischen Lungen-Graft-versus-Host-Krankheit
J92.0	Pleuraplaques mit Nachweis von Asbest	J99.8	Krankheiten der Atemwege bei sonstigen anderenorts klassifizierten Krankheiten
J92.9	Pleuraplaques ohne Nachweis von Asbest	M05.10	Lungenmanifestation der seropositiven chronischen Polyarthrititis: Mehrere Lokalisationen
J93.0	Spontaner Spannungspneumothorax	M05.11	Lungenmanifestation der seropositiven chronischen Polyarthrititis: Schulterregion [Klavikula, Skapula, Akromioklavikular-, Schulter-, Sternoklavikulargelenk]
J93.1	Sonstiger Spontanpneumothorax	M05.12	Lungenmanifestation der seropositiven chronischen Polyarthrititis: Oberarm [Humerus, Ellenbogengelenk]
J93.8	Sonstiger Pneumothorax	M05.13	Lungenmanifestation der seropositiven chronischen Polyarthrititis: Unterarm [Radius, Ulna, Handgelenk]
J93.9	Pneumothorax, nicht näher bezeichnet	M05.14	Lungenmanifestation der seropositiven chronischen Polyarthrititis: Hand [Finger, Handwurzel, Mittelhand, Gelenke zwischen diesen Knochen]
J94.0	Chylöser (Pleura-) Erguss	M05.15	Lungenmanifestation der seropositiven chronischen Polyarthrititis: Beckenregion und Oberschenkel [Becken, Femur, Gesäß, Hüfte, Hüftgelenk, Iliosakralgelenk]
J94.1	Fibrothorax	M05.16	Lungenmanifestation der seropositiven chronischen Polyarthrititis: Unterschenkel [Fibula, Tibia, Kniegelenk]
J94.2	Hämatothorax	M05.17	Lungenmanifestation der seropositiven chronischen Polyarthrititis: Knöchel und Fuß [Fußwurzel, Mittelfuß, Zehen, Sprunggelenk, sonstige Gelenke des Fußes]
J94.8	Sonstige näher bezeichnete Krankheitszustände der Pleura		
J94.9	Pleurakrankheit, nicht näher bezeichnet		
J95.0	Funktionsstörung eines Tracheostomas		
J95.1	Akute pulmonale Insuffizienz nach Thoraxoperation		
J95.2	Akute pulmonale Insuffizienz nach nicht am Thorax vorgenommener Operation		
J95.3	Chronische pulmonale Insuffizienz nach Operation		
J95.4	Mendelson-Syndrom		
J95.5	Subglottische Stenose nach medizinischen Maßnahmen		
J95.80	Iatogener Pneumothorax		
J95.81	Stenose der Trachea nach medizinischen Maßnahmen		
J95.82	Insuffizienzen von Anastomosen und Nähten nach Operationen an Trachea, Bronchien und Lunge		
J95.88	Sonstige Krankheiten der Atemwege nach medizinischen Maßnahmen		

M05.18	Lungenmanifestation der seropositiven chronischen Polyarthrit: Sonstige [Hals, Kopf, Rippen, Rumpf, Schädel, Wirbelsäule]	R68.3 R76.1 R91	Trommelschlegelfinger Abnorme Reaktion auf Tuberkulintest Abnorme Befunde bei der bildgebenden Diagnostik der Lunge
M05.19	Lungenmanifestation der seropositiven chronischen Polyarthrit: Nicht näher bezeichnete Lokalisation	R94.2	Abnorme Ergebnisse von Lungenfunktionsprüfungen
M94.0	Tietze-Syndrom	S11.02	Offene Wunde: Trachea, Pars cervicalis
M96.81	Instabiler Thorax nach thoraxchirurgischem Eingriff	S22.2	Fraktur des Sternums
P22.8	Sonstige Atemnot [Respiratory distress] beim Neugeborenen	S22.31 S22.32	Fraktur der ersten Rippe Fraktur einer sonstigen Rippe
P22.9	Atemnot [Respiratory distress] beim Neugeborenen, nicht näher bezeichnet	S22.40 S22.41	Rippenserienfraktur: Nicht näher bezeichnet Rippenserienfraktur: Mit Beteiligung der ersten Rippe
P24.0	Mekoniumaspiration durch das Neugeborene		Rippenserienfraktur: Mit Beteiligung von zwei Rippen
P27.0	Mikity-Wilson-Syndrom	S22.42	Rippenserienfraktur: Mit Beteiligung von drei Rippen
P27.1	Bronchopulmonale Dysplasie mit Ursprung in der Perinatalperiode	S22.43	Rippenserienfraktur: Mit Beteiligung von vier und mehr Rippen
P27.8	Sonstige chronische Atemwegskrankheiten mit Ursprung in der Perinatalperiode	S22.44	Instabiler Thorax
P27.9	Nicht näher bezeichnete chronische Atemwegskrankheit mit Ursprung in der Perinatalperiode	S22.5 S23.2	Luxation sonstiger und nicht näher bezeichneter Teile des Thorax
P28.2	Zyanoseanfalle beim Neugeborenen	S23.4	Verstauchung und Zerrung der Rippen und des Sternums
P28.3	Primäre Schlafapnoe beim Neugeborenen		Traumatischer Pneumothorax
P28.4	Sonstige Apnoe beim Neugeborenen	S27.0	Traumatischer Hämatothorax
P28.5	Respiratorisches Versagen beim Neugeborenen	S27.1	Traumatischer Hämatothorax
P28.8	Sonstige näher bezeichnete Störungen der Atmung beim Neugeborenen	S27.2 S27.31	Traumatischer Hämatothorax Prellung und Hämatom der Lunge
Q33.0	Angeborene Zystenlunge	S27.32	Rissverletzung der Lunge
Q33.1	Akzessorischer Lungenlappen	S27.38	Sonstige und nicht näher bezeichnete Verletzungen der Lunge
Q33.2	Lungensequestration (angeboren)		Verletzung eines Bronchus
Q33.3	Agenesie der Lunge	S27.4	Verletzung der Trachea, Pars thoracica
Q33.4	Angeborene Bronchiektasie	S27.5	Verletzung der Pleura
Q33.5	Ektopisches Gewebe in der Lunge (angeboren)	S27.6	Verletzung: Zwerchfell
Q33.6	Hypoplasie und Dysplasie der Lunge	S27.81	Verletzung: Ductus thoracicus
Q33.8	Sonstige angeborene Fehlbildungen der Lunge	S27.82	Verletzung: Thymus
Q33.9	Angeborene Fehlbildung der Lunge, nicht näher bezeichnet	S27.84 S27.88	Verletzung: Sonstige näher bezeichnete intrathorakale Organe und Strukturen
Q34.0	Anomalie der Pleura		Verstauchung und Zerrung des Sternoklavikulargelenkes
Q34.1	Angeborene Mediastinalzyste	S43.6	Fremdkörper in der Trachea
Q34.8	Sonstige näher bezeichnete angeborene Fehlbildungen des Atmungssystems	T17.4	Fremdkörper im Bronchus
Q34.9	Angeborene Fehlbildung des Atmungssystems, nicht näher bezeichnet	T17.5 T17.8	Fremdkörper an sonstigen und mehreren Lokalisationen der Atemwege
Q67.6	Pectus excavatum		Fremdkörper in den Atemwegen, Teil nicht näher bezeichnet
Q67.7	Pectus carinatum	T17.9	Verbrennung des Kehlkopfes und der Trachea
Q76.6	Sonstige angeborene Fehlbildungen der Rippen		Verbrennung des Kehlkopfes und der Trachea mit Beteiligung der Lunge
Q76.7	Angeborene Fehlbildung des Sternums	T27.0	Verätzung des Kehlkopfes und der Trachea
Q79.0	Angeborene Zwerchfellhernie	T27.1	Verätzung des Kehlkopfes und der Trachea mit Beteiligung der Lunge
Q79.1	Sonstige angeborene Fehlbildungen des Zwerchfells		Luftembolie (traumatisch)
R04.2	Hämoptoe	T27.4	Fettembolie (traumatisch)
R04.8	Blutung aus sonstigen Lokalisationen in den Atemwegen	T27.5	Traumatisches subkutanes Emphysem
R04.9	Blutung aus den Atemwegen, nicht näher bezeichnet	T79.0	Luftembolie nach Infusion, Transfusion oder Injektion zu therapeutischen Zwecken
R05	Husten	T79.1	Versagen und Abstoßung: Lungentransplantat
R06.0	Dyspnoe	T79.7	Schweres akutes respiratorisches Syndrom [SARS], nicht näher bezeichnet
R06.1	Stridor	T80.0	Anderenorts klassifizierte, im Krankenhaus erworbene Pneumonie bei Patienten von 18 Jahren und älter
R06.2	Ziehende Atmung		Influenza A/H1N1 Pandemie 2009 [Schweinegrippe]
R06.3	Periodische Atmung	T86.81	Influenza A/H5N1 Epidemie [Vogelgrippe]
R06.4	Hyperventilation	U04.9	Beobachtung bei Verdacht auf Tuberkulose
R06.6	Singultus		Versorgung eines Tracheostomas
R06.80	Akutes lebensbedrohliches Ereignis im Säuglingsalter	U69.00	Verlust der Lunge [Teile der Lunge]
R06.88	Sonstige und nicht näher bezeichnete Störungen der Atmung		Zustand nach Lungentransplantation
R07.1	Brustschmerzen bei der Atmung	U69.20	Zustand nach Herz-Lungen-Transplantation
R09.0	Asphyxie	U69.21	
R09.1	Pleuritis	Z03.0	
R09.2	Atemstillstand	Z43.0	
R09.3	Abnormes Sputum	Z90.2	
R09.8	Sonstige näher bezeichnete Symptome, die das Kreislaufsystem und das Atmungssystem betreffen	Z94.2 Z94.3	

Diagnose MDC04-1

A15.0	Lungentuberkulose, durch mikroskopische Untersuchung des Sputums gesichert, mit oder ohne Nachweis durch Kultur oder molekularbiologische Verfahren	A15.7	Primäre Tuberkulose der Atmungsorgane, bakteriologisch, molekularbiologisch oder histologisch gesichert
A15.1	Lungentuberkulose, nur durch Kultur gesichert	A15.8	Sonstige Tuberkulose der Atmungsorgane, bakteriologisch, molekularbiologisch oder histologisch gesichert
A15.2	Lungentuberkulose, histologisch gesichert		
A15.3	Lungentuberkulose, durch sonstige und nicht näher bezeichnete Untersuchungsverfahren gesichert	A15.9	Nicht näher bezeichnete Tuberkulose der Atmungsorgane, bakteriologisch, molekularbiologisch oder histologisch gesichert
A15.4	Tuberkulose der intrathorakalen Lymphknoten, bakteriologisch, molekularbiologisch oder histologisch gesichert	A19.0	Akute Miliartuberkulose einer einzelnen näher bezeichneten Lokalisation
A15.5	Tuberkulose des Larynx, der Trachea und der Bronchien, bakteriologisch, molekularbiologisch oder histologisch gesichert	A19.1	Akute Miliartuberkulose mehrerer Lokalisationen
A15.6	Tuberkulöse Pleuritis, bakteriologisch, molekularbiologisch oder histologisch gesichert	A19.2	Akute Miliartuberkulose, nicht näher bezeichnet

Diagnose MDC04-2

C26.1	Bösartige Neubildung: Milz	C81.2	Gemischtzelliges (klassisches) Hodgkin-Lymphom
C37	Bösartige Neubildung des Thymus	C81.3	Lymphozytenarmes (klassisches) Hodgkin-Lymphom
C46.3	Kaposi-Sarkom der Lymphknoten	C81.4	Lymphozytenreiches (klassisches) Hodgkin-Lymphom
C76.4	Bösartige Neubildung ungenau bezeichneter Lokalisationen: Obere Extremität	C81.7	Sonstige Typen des (klassischen) Hodgkin-Lymphoms
C76.5	Bösartige Neubildung ungenau bezeichneter Lokalisationen: Untere Extremität	C81.9	Hodgkin-Lymphom, nicht näher bezeichnet
C76.7	Bösartige Neubildung: Sonstige ungenau bezeichnete Lokalisationen	C82.0	Follikuläres Lymphom Grad I
C76.8	Bösartige Neubildung: Sonstige und ungenau bezeichnete Lokalisationen, mehrere Teilbereiche überlappend	C82.1	Follikuläres Lymphom Grad II
C77.0	Sekundäre und nicht näher bezeichnete bösartige Neubildung: Lymphknoten des Kopfes, des Gesichtes und des Halses	C82.2	Follikuläres Lymphom Grad III, nicht näher bezeichnet
C77.1	Sekundäre und nicht näher bezeichnete bösartige Neubildung: Intrathorakale Lymphknoten	C82.3	Follikuläres Lymphom Grad IIIa
C77.2	Sekundäre und nicht näher bezeichnete bösartige Neubildung: Intraabdominale Lymphknoten	C82.4	Follikuläres Lymphom Grad IIIb
C77.3	Sekundäre und nicht näher bezeichnete bösartige Neubildung: Axilläre Lymphknoten und Lymphknoten der oberen Extremität	C82.5	Diffuses Follikelzentrumslymphom
C77.4	Sekundäre und nicht näher bezeichnete bösartige Neubildung: Inguinale Lymphknoten und Lymphknoten der unteren Extremität	C82.6	Kutanes Follikelzentrumslymphom
C77.5	Sekundäre und nicht näher bezeichnete bösartige Neubildung: Intrapelvine Lymphknoten	C82.7	Sonstige Typen des follikulären Lymphoms
C77.8	Sekundäre und nicht näher bezeichnete bösartige Neubildung: Lymphknoten mehrerer Regionen	C82.9	Follikuläres Lymphom, nicht näher bezeichnet
C77.9	Sekundäre und nicht näher bezeichnete bösartige Neubildung: Lymphknoten, nicht näher bezeichnet	C83.0	Kleinzelliges B-Zell-Lymphom
C79.83	Sekundäre bösartige Neubildung des Perikards	C83.1	Mantelzell-Lymphom
C79.84	Sonstige sekundäre bösartige Neubildung des Herzens	C83.3	Diffuses großzelliges B-Zell-Lymphom
C79.85	Sekundäre bösartige Neubildung des Bindegewebes und anderer Weichteilgewebe des Halses	C83.5	Lymphoblastisches Lymphom
C79.86	Sekundäre bösartige Neubildung des Bindegewebes und anderer Weichteilgewebe der Extremitäten	C83.7	Burkitt-Lymphom
C79.88	Sekundäre bösartige Neubildung sonstiger näher bezeichneter Lokalisationen	C83.8	Sonstige nicht follikuläre Lymphome
C79.9	Sekundäre bösartige Neubildung nicht näher bezeichneter Lokalisation	C83.9	Nicht follikuläres Lymphom, nicht näher bezeichnet
C80.0	Bösartige Neubildung, primäre Lokalisation unbekannt, so bezeichnet	C84.0	Mycosis fungoides
C80.9	Bösartige Neubildung, nicht näher bezeichnet	C84.1	Sézary-Syndrom
C81.0	Noduläres lymphozytenprädominantes Hodgkin-Lymphom	C84.4	Peripheres T-Zell-Lymphom, nicht spezifiziert
C81.1	Nodulär-sklerosierendes (klassisches) Hodgkin-Lymphom	C84.5	Sonstige reifzellige T/NK-Zell-Lymphome
		C84.6	Anaplastisches großzelliges Lymphom, ALK-positiv
		C84.7	Anaplastisches großzelliges Lymphom, ALK-negativ
		C84.8	Kutanes T-Zell-Lymphom, nicht näher bezeichnet
		C84.9	Reifzelliges T/NK-Zell-Lymphom, nicht näher bezeichnet
		C85.1	B-Zell-Lymphom, nicht näher bezeichnet
		C85.2	Mediastinales (thymisches) großzelliges B-Zell-Lymphom
		C85.7	Sonstige näher bezeichnete Typen des Non-Hodgkin-Lymphoms
		C85.9	Non-Hodgkin-Lymphom, nicht näher bezeichnet
		C86.0	Extranodales NK/T-Zell-Lymphom, nasaler Typ
		C86.1	Hepatosplenisches T-Zell-Lymphom
		C86.2	T-Zell-Lymphom vom Enteropathie-Typ
		C86.3	Subkutanes pannikulitisches T-Zell-Lymphom
		C86.4	Blastisches NK-Zell-Lymphom
		C86.5	Angioimmunoblastisches T-Zell-Lymphom
		C86.6	Primäre kutane CD30-positive T-Zell-Proliferationen
		C88.00	Makroglobulinämie Waldenström: Ohne Angabe einer kompletten Remission

C88.01	Makroglobulinämie Waldenström: In kompletter Remission	C91.90	Lymphatische Leukämie, nicht näher bezeichnet: Ohne Angabe einer kompletten Remission
C88.20	Sonstige Schwerkettenkrankheit: Ohne Angabe einer kompletten Remission	C91.91	Lymphatische Leukämie, nicht näher bezeichnet: In kompletter Remission
C88.21	Sonstige Schwerkettenkrankheit: In kompletter Remission	C92.00	Akute myeloblastische Leukämie [AML]: Ohne Angabe einer kompletten Remission
C88.30	Immunproliferative Dünndarmkrankheit: Ohne Angabe einer kompletten Remission	C92.01	Akute myeloblastische Leukämie [AML]: In kompletter Remission
C88.31	Immunproliferative Dünndarmkrankheit: In kompletter Remission	C92.10	Chronische myeloische Leukämie [CML], BCR/ABL-positiv: Ohne Angabe einer kompletten Remission
C88.40	Extranodales Marginalzonen-B-Zell-Lymphom des Mukosa-assoziierten lymphatischen Gewebes [MALT-Lymphom]: Ohne Angabe einer kompletten Remission	C92.11	Chronische myeloische Leukämie [CML], BCR/ABL-positiv: In kompletter Remission
C88.41	Extranodales Marginalzonen-B-Zell-Lymphom des Mukosa-assoziierten lymphatischen Gewebes [MALT-Lymphom]: In kompletter Remission	C92.20	Atypische chronische myeloische Leukämie, BCR/ABL-negativ: Ohne Angabe einer kompletten Remission
C88.70	Sonstige bösartige immunproliferative Krankheiten: Ohne Angabe einer kompletten Remission	C92.30	Myelosarkom: Ohne Angabe einer kompletten Remission
C88.71	Sonstige bösartige immunproliferative Krankheiten: In kompletter Remission	C92.31	Myelosarkom: In kompletter Remission
C88.90	Bösartige immunproliferative Krankheit, nicht näher bezeichnet: Ohne Angabe einer kompletten Remission	C92.40	Akute Promyelozyten-Leukämie [PCL]: Ohne Angabe einer kompletten Remission
C88.91	Bösartige immunproliferative Krankheit, nicht näher bezeichnet: In kompletter Remission	C92.41	Akute Promyelozyten-Leukämie [PCL]: In kompletter Remission
C90.00	Multiples Myelom: Ohne Angabe einer kompletten Remission	C92.50	Akute myelomonozytäre Leukämie: Ohne Angabe einer kompletten Remission
C90.01	Multiples Myelom: In kompletter Remission	C92.51	Akute myelomonozytäre Leukämie: In kompletter Remission
C90.10	Plasmazellenleukämie: Ohne Angabe einer kompletten Remission	C92.60	Akute myeloische Leukämie mit 11q23-Abnormität: Ohne Angabe einer kompletten Remission
C90.11	Plasmazellenleukämie: In kompletter Remission	C92.61	Akute myeloische Leukämie mit 11q23-Abnormität: In kompletter Remission
C90.20	Extramedulläres Plasmozytom: Ohne Angabe einer kompletten Remission	C92.70	Sonstige myeloische Leukämie: Ohne Angabe einer kompletten Remission
C90.21	Extramedulläres Plasmozytom: In kompletter Remission	C92.71	Sonstige myeloische Leukämie: In kompletter Remission
C90.30	Solitäres Plasmozytom: Ohne Angabe einer kompletten Remission	C92.80	Akute myeloische Leukämie mit multilineärer Dysplasie: Ohne Angabe einer kompletten Remission
C90.31	Solitäres Plasmozytom: In kompletter Remission	C92.81	Akute myeloische Leukämie mit multilineärer Dysplasie: In kompletter Remission
C91.00	Akute lymphatische Leukämie [ALL]: Ohne Angabe einer kompletten Remission	C92.90	Myeloische Leukämie, nicht näher bezeichnet: Ohne Angabe einer kompletten Remission
C91.01	Akute lymphatische Leukämie [ALL]: In kompletter Remission	C92.91	Myeloische Leukämie, nicht näher bezeichnet: In kompletter Remission
C91.10	Chronische lymphatische Leukämie vom B-Zell-Typ [CLL]: Ohne Angabe einer kompletten Remission	C93.00	Akute Monoblasten-/Monozytenleukämie: Ohne Angabe einer kompletten Remission
C91.11	Chronische lymphatische Leukämie vom B-Zell-Typ [CLL]: In kompletter Remission	C93.01	Akute Monoblasten-/Monozytenleukämie: In kompletter Remission
C91.30	Prolymphozytäre Leukämie vom B-Zell-Typ: Ohne Angabe einer kompletten Remission	C93.10	Chronische myelomonozytäre Leukämie: Ohne Angabe einer kompletten Remission
C91.31	Prolymphozytäre Leukämie vom B-Zell-Typ: In kompletter Remission	C93.11	Chronische myelomonozytäre Leukämie: In kompletter Remission
C91.40	Haarzellenleukämie: Ohne Angabe einer kompletten Remission	C93.30	Juvenile myelomonozytäre Leukämie: Ohne Angabe einer kompletten Remission
C91.41	Haarzellenleukämie: In kompletter Remission	C93.31	Juvenile myelomonozytäre Leukämie: In kompletter Remission
C91.50	Adulte(s) T-Zell-Lymphom/Leukämie (HTLV-1-assoziiert): Ohne Angabe einer kompletten Remission	C93.70	Sonstige Monozytenleukämie: Ohne Angabe einer kompletten Remission
C91.51	Adulte(s) T-Zell-Lymphom/Leukämie (HTLV-1-assoziiert): In kompletter Remission	C93.71	Sonstige Monozytenleukämie: In kompletter Remission
C91.60	Prolymphozyten-Leukämie vom T-Zell-Typ: Ohne Angabe einer kompletten Remission	C93.90	Monozytenleukämie, nicht näher bezeichnet: Ohne Angabe einer kompletten Remission
C91.61	Prolymphozyten-Leukämie vom T-Zell-Typ: In kompletter Remission	C93.91	Monozytenleukämie, nicht näher bezeichnet: In kompletter Remission
C91.70	Sonstige lymphatische Leukämie: Ohne Angabe einer kompletten Remission	C94.00	Akute Erythroleukämie: Ohne Angabe einer kompletten Remission
C91.71	Sonstige lymphatische Leukämie: In kompletter Remission	C94.01	Akute Erythroleukämie: In kompletter Remission
C91.80	Reifzellige B-ALL vom Burkitt-Typ: Ohne Angabe einer kompletten Remission	C94.20	Akute Megakaryoblastenleukämie: Ohne Angabe einer kompletten Remission
C91.81	Reifzellige B-ALL vom Burkitt-Typ: In kompletter Remission	C94.21	Akute Megakaryoblastenleukämie: In kompletter Remission

C94.30	Mastzellenleukämie: Ohne Angabe einer kompletten Remission	D46.4	Refraktäre Anämie, nicht näher bezeichnet
C94.31	Mastzellenleukämie: In kompletter Remission	D46.5	Refraktäre Anämie mit Mehrlinien-Dysplasie
C94.40	Akute Panmyelose mit Myelofibrose: Ohne Angabe einer kompletten Remission	D46.6	Myelodysplastisches Syndrom mit isolierter del(5q)-Chromosomenanomalie
C94.41	Akute Panmyelose mit Myelofibrose: In kompletter Remission	D46.7	Sonstige myelodysplastische Syndrome
C94.60	Myelodysplastische und myeloproliferative Krankheit, nicht klassifizierbar: Ohne Angabe einer kompletten Remission	D46.9	Myelodysplastisches Syndrom, nicht näher bezeichnet
C94.61	Myelodysplastische und myeloproliferative Krankheit, nicht klassifizierbar: In kompletter Remission	D47.0	Histiozyten- und Mastzelltumor unsicheren oder unbekanntem Verhaltens
C94.70	Sonstige näher bezeichnete Leukämien: Ohne Angabe einer kompletten Remission	D47.1	Chronische myeloproliferative Krankheit
C94.71	Sonstige näher bezeichnete Leukämien: In kompletter Remission	D47.3	Essentielle (hämorrhagische) Thrombozythämie
C94.8	Blastenkrise bei chronischer myeloischer Leukämie [CML]	D47.4	Osteomyelofibrose
C95.00	Akute Leukämie nicht näher bezeichneten Zelltyps: Ohne Angabe einer kompletten Remission	D47.5	Chronische Eosinophilen-Leukämie [Hypereosinophiles Syndrom]
C95.01	Akute Leukämie nicht näher bezeichneten Zelltyps: In kompletter Remission	D47.7	Sonstige näher bezeichnete Neubildungen unsicheren oder unbekanntem Verhaltens des lymphatischen, blutbildenden und verwandten Gewebes
C95.10	Chronische Leukämie nicht näher bezeichneten Zelltyps: Ohne Angabe einer kompletten Remission	D47.9	Neubildung unsicheren oder unbekanntem Verhaltens des lymphatischen, blutbildenden und verwandten Gewebes, nicht näher bezeichnet
C95.11	Chronische Leukämie nicht näher bezeichneten Zelltyps: In kompletter Remission	D48.7	Neubildung unsicheren oder unbekanntem Verhaltens: Sonstige näher bezeichnete Lokalisationen
C95.70	Sonstige Leukämie nicht näher bezeichneten Zelltyps: Ohne Angabe einer kompletten Remission	D48.9	Neubildung unsicheren oder unbekanntem Verhaltens, nicht näher bezeichnet
C95.71	Sonstige Leukämie nicht näher bezeichneten Zelltyps: In kompletter Remission	D76.1	Hämophagozytäre Lymphohistiozytose
C95.90	Leukämie, nicht näher bezeichnet: Ohne Angabe einer kompletten Remission	D76.2	Hämophagozytäres Syndrom bei Infektionen
C95.91	Leukämie, nicht näher bezeichnet: In kompletter Remission	D89.1	Kryoglobulinämie
C96.0	Multifokale und multisystemische (disseminierte) Langerhans-Zell-Histiozytose [Abt-Letterer-Siwe-Krankheit]	Q85.8	Sonstige Phakomatosen, anderenorts nicht klassifiziert
C96.2	Bösartiger Mastzelltumor	Q85.9	Phakomatose, nicht näher bezeichnet
C96.4	Sarkom der dendritischen Zellen (akzessorische Zellen)	R77.0	Veränderungen der Albumine
C96.7	Sonstige näher bezeichnete bösartige Neubildungen des lymphatischen, blutbildenden und verwandten Gewebes	R77.1	Veränderungen der Globuline
C96.8	Histiozytisches Sarkom	R77.2	Veränderungen des Alpha-Fetoproteins
C96.9	Bösartige Neubildung des lymphatischen, blutbildenden und verwandten Gewebes, nicht näher bezeichnet	R77.80	Veränderung des prostataspezifischen Antigens [PSA]
C97	Bösartige Neubildungen als Primärtumoren an mehreren Lokalisationen	R77.88	Sonstige näher bezeichnete Veränderungen der Plasmaproteine
D09.3	Carcinoma in situ: Schilddrüse und sonstige endokrine Drüsen	R77.9	Veränderung eines Plasmaproteins, nicht näher bezeichnet
D09.7	Carcinoma in situ sonstiger näher bezeichneter Lokalisationen	Z03.1	Beobachtung bei Verdacht auf bösartige Neubildung
D09.9	Carcinoma in situ, nicht näher bezeichnet	Z51.0	Strahlentherapie-Sitzung
D19.7	Gutartige Neubildung: Mesotheliales Gewebe an sonstigen Lokalisationen	Z51.1	Chemotherapie-Sitzung wegen bösartiger Neubildung
D19.9	Gutartige Neubildung: Mesotheliales Gewebe, nicht näher bezeichnet	Z51.2	Anderer Chemotherapie
D36.7	Gutartige Neubildung: Sonstige näher bezeichnete Lokalisationen	Z51.82	Kombinierte Strahlen- und Chemotherapiesitzung wegen bösartiger Neubildung
D36.9	Gutartige Neubildung an nicht näher bezeichneter Lokalisation	Z85.0	Bösartige Neubildung der Verdauungsorgane in der Eigenanamnese
D45	Polycythaemia vera	Z85.1	Bösartige Neubildung der Trachea, der Bronchien oder der Lunge in der Eigenanamnese
D46.0	Refraktäre Anämie ohne Ringsideroblasten, so bezeichnet	Z85.2	Bösartige Neubildung anderer Atmungs- und intrathorakaler Organe in der Eigenanamnese
D46.1	Refraktäre Anämie mit Ringsideroblasten	Z85.3	Bösartige Neubildung der Brustdrüse [Mamma] in der Eigenanamnese
D46.2	Refraktäre Anämie mit Blastenüberschuss [RAEB]	Z85.4	Bösartige Neubildung der Genitalorgane in der Eigenanamnese
		Z85.5	Bösartige Neubildung der Harnorgane in der Eigenanamnese
		Z85.6	Leukämie in der Eigenanamnese
		Z85.7	Anderer bösartige Neubildungen des lymphatischen, blutbildenden oder verwandten Gewebes in der Eigenanamnese
		Z85.8	Bösartige Neubildungen sonstiger Organe oder Systeme in der Eigenanamnese
		Z85.9	Bösartige Neubildung in der Eigenanamnese, nicht näher bezeichnet

Diagnose MDC04-3

C33	Bösartige Neubildung der Trachea	C76.1	Bösartige Neubildung ungenau bezeichneter Lokalisationen: Thorax
C34.0	Bösartige Neubildung: Hauptbronchus		
C34.1	Bösartige Neubildung: Oberlappen (-Bronchus)	C78.0	Sekundäre bösartige Neubildung der Lunge
C34.2	Bösartige Neubildung: Mittellappen (-Bronchus)	C78.1	Sekundäre bösartige Neubildung des Mediastinums
C34.3	Bösartige Neubildung: Unterlappen (-Bronchus)	C78.2	Sekundäre bösartige Neubildung der Pleura
C34.8	Bösartige Neubildung: Bronchus und Lunge, mehrere Teilbereiche überlappend	C78.3	Sekundäre bösartige Neubildung sonstiger und nicht näher bezeichneter Atmungsorgane
C34.9	Bösartige Neubildung: Bronchus oder Lunge, nicht näher bezeichnet	D02.1	Carcinoma in situ: Trachea
		D02.2	Carcinoma in situ: Bronchus und Lunge
C38.1	Bösartige Neubildung: Vorderes Mediastinum	D02.3	Carcinoma in situ: Sonstige Teile des Atmungssystems
C38.2	Bösartige Neubildung: Hinteres Mediastinum		
C38.3	Bösartige Neubildung: Mediastinum, Teil nicht näher bezeichnet	D02.4	Carcinoma in situ: Atmungssystem, nicht näher bezeichnet
C38.4	Bösartige Neubildung: Pleura	D38.1	Neubildung unsicheren oder unbekanntem Verhaltens: Trachea, Bronchus und Lunge
C38.8	Bösartige Neubildung: Herz, Mediastinum und Pleura, mehrere Teilbereiche überlappend	D38.2	Neubildung unsicheren oder unbekanntem Verhaltens: Pleura
C39.8	Bösartige Neubildung: Atmungsorgane und sonstige intrathorakale Organe, mehrere Teilbereiche überlappend	D38.3	Neubildung unsicheren oder unbekanntem Verhaltens: Mediastinum
C39.9	Bösartige Neubildung: Ungenau bezeichnete Lokalisationen des Atmungssystems	D38.4	Neubildung unsicheren oder unbekanntem Verhaltens: Thymus
C45.0	Mesotheliom der Pleura	D38.5	Neubildung unsicheren oder unbekanntem Verhaltens: Sonstige Atmungsorgane
C47.3	Bösartige Neubildung: Periphere Nerven des Thorax		
C49.3	Bösartige Neubildung: Bindegewebe und andere Weichteilgewebe des Thorax	D38.6	Neubildung unsicheren oder unbekanntem Verhaltens: Atmungsorgan, nicht näher bezeichnet

Prozedur MDC04-4

93.9G.21	Maskenüberdrucktherapie, CPAP, Kontrolle und Optimierung einer bestehenden Einstellung, innerhalb von 3 Tagen	93.9G.41	Maskenüberdrucktherapie, BiPAP, Kontrolle und Optimierung einer bestehenden Einstellung, innerhalb von 3 Tagen
93.9G.22	Maskenüberdrucktherapie, CPAP, Kontrolle und Optimierung einer bestehenden Einstellung, über mehr als 3 Tage	93.9G.42	Maskenüberdrucktherapie, BiPAP, Kontrolle und Optimierung einer bestehenden Einstellung, über mehr als 3 Tage

Prozedur MDC04-5

89.17.10	Polysomnographie	89.17.11	Kardiorespiratorische Polygraphie
----------	------------------	----------	-----------------------------------

Prozedur MDC04-6

33.22	Flexible Tracheobronchoskopie	33.24.14	Tracheobronchoskopie (flexibel) (starr) mit transbronchiale Nadelaspiration
33.23.11	Tracheobronchoskopie mit starrem Bronchoskop	33.24.16	Tracheobronchoskopie mit Kryobiopsie
33.23.13	Fluoreszenztracheobronchoskopie	33.24.99	Geschlossene [endoskopische] Bronchusbiopsie, sonstige
33.23.14	Tracheobronchoskopie mit Ballonkatheter zur Messung kollateraler Ventilation	33.26.00	Geschlossene [perkutane] [Nadel-] Lungenbiopsie, n.n.bez.
33.23.99	Sonstige Tracheobronchoskopie, sonstige	33.26.11	Transthorakale Lungenbiopsie (TTL), mit Feinnadelaspiration
33.24.00	Geschlossene [endoskopische] Bronchusbiopsie, n.n.bez.	33.26.12	Transthorakale Lungenbiopsie (TTL), mit Stanzbiopsie ohne Clipmarkierung
33.24.10	Tracheobronchoskopie (flexibel) (starr) mit Bürste zur Sekret oder Probenentnahme	33.26.13	Transthorakale Lungenbiopsie (TTL), mit Stanzbiopsie mit Clipmarkierung
33.24.11	Tracheobronchoskopie (flexibel) (starr) mit bronchoalveolärer Lavage	33.26.99	Geschlossene [perkutane] [Nadel-] Lungenbiopsie, sonstige
33.24.12	Tracheobronchoskopie (flexibel) (starr) mit Bürstenzytologie der Lunge	88.73.20	Transbronchiale Endosonographie
33.24.13	Tracheobronchoskopie (flexibel) (starr) mit (Exzisions-) Biopsie		

DRG E01**Revisionseingriffe, beidseitige Lobektomie, Strahlentherapie mit operativem Eingriff oder mit Beatmung > 24 Stunden, oder ASD Verschluss**

Mindestens eine Prozedur in Tabelle E01-1 oder Beidseitige Prozedur in Tabelle E01-2 oder (Prozedur in Tabelle E01-3 und mindestens eine Prozedur in Tabelle E01-4) oder (Prozedur in Tabelle E01-3 und Dauer der maschinellen Beatmung > 24 Stunden) oder Prozedur in Tabelle E01-5

DRG E01A**Revisionseingriffe, beidseitige Lobektomie mit äusserst schweren CC, oder Strahlentherapie mit operativem Eingriff**

PCCL > 3 oder (Prozedur in Tabelle E01-3 und mindestens eine Prozedur in Tabelle E01-4)

DRG E01B**Revisionseingriffe, beidseitige Lobektomie, Strahlentherapie mit Beatmung > 24 Stunden, ASD Verschluss****Prozedur E01-1**

- | | |
|--|--|
| 32.41.12 ↔ Lobektomie an der Lunge, thorakoskopisch, ohne Angabe einer radikalen Lymphadenektomie, mit bronchoplastischer Erweiterung | 32.42.22 ↔ Lobektomie an der Lunge, offen chirurgisch, mit radikaler Lymphadenektomie, mit bronchoplastischer Erweiterung |
| 32.41.14 ↔ Lobektomie an der Lunge, thorakoskopisch, ohne Angabe einer radikalen Lymphadenektomie, mit bronchoplastischer und angioplastischer Erweiterung | 32.42.24 ↔ Lobektomie an der Lunge, offen chirurgisch, mit radikaler Lymphadenektomie, mit bronchoplastischer sowie angioplastischer Erweiterung |
| 32.42.12 ↔ Lobektomie an der Lunge, offen chirurgisch, ohne radikale Lymphadenektomie, mit bronchoplastischer Erweiterung | 32.42.42 ↔ Lobektomie an der Lunge, Bilobektomie, mit bronchoplastischer Erweiterung |
| 32.42.14 ↔ Lobektomie an der Lunge, offen chirurgisch, ohne radikale Lymphadenektomie, mit bronchoplastischer sowie angioplastischer Erweiterung | 32.42.44 ↔ Lobektomie an der Lunge, Bilobektomie, mit bronchoplastischer und angioplastischer Erweiterung |
| | 32.6 ↔ Radikale Dissektion von Thoraxstrukturen |
| | 34.03 ↔ Wiedereröffnung einer Thorakotomie |

Prozedur E01-2

- | | |
|--|--|
| 32.30 ↔ Thorakoskopische anatomische Segmentresektion der Lunge | 32.42.13 ↔ Lobektomie an der Lunge, offen chirurgisch, ohne radikale Lymphadenektomie, mit angioplastischer Erweiterung |
| 32.39 ↔ Sonstige und nicht näher bezeichnete anatomische Segmentresektion der Lunge | 32.42.14 ↔ Lobektomie an der Lunge, offen chirurgisch, ohne radikale Lymphadenektomie, mit bronchoplastischer sowie angioplastischer Erweiterung |
| 32.41.00 ↔ Thorakoskopische Lobektomie an der Lunge, n.n.bez. | 32.42.19 ↔ Lobektomie an der Lunge, offen chirurgisch, ohne radikale Lymphadenektomie, sonstige |
| 32.41.10 ↔ Lobektomie an der Lunge, thorakoskopisch, ohne Angabe einer radikalen Lymphadenektomie, n.n.bez. | 32.42.20 ↔ Lobektomie an der Lunge, offen chirurgisch, mit radikaler Lymphadenektomie, n.n.bez. |
| 32.41.11 ↔ Lobektomie an der Lunge, thorakoskopisch, ohne Angabe einer radikalen Lymphadenektomie, ohne bronchoplastische oder angioplastische Erweiterung | 32.42.21 ↔ Lobektomie an der Lunge, offen chirurgisch, mit radikaler Lymphadenektomie, ohne bronchoplastische oder angioplastische Erweiterung |
| 32.41.12 ↔ Lobektomie an der Lunge, thorakoskopisch, ohne Angabe einer radikalen Lymphadenektomie, mit bronchoplastischer Erweiterung | 32.42.22 ↔ Lobektomie an der Lunge, offen chirurgisch, mit radikaler Lymphadenektomie, mit bronchoplastischer Erweiterung |
| 32.41.13 ↔ Lobektomie an der Lunge, thorakoskopisch, ohne Angabe einer radikalen Lymphadenektomie, mit angioplastischer Erweiterung | 32.42.23 ↔ Lobektomie an der Lunge, offen chirurgisch, mit radikaler Lymphadenektomie, mit angioplastischer Erweiterung |
| 32.41.14 ↔ Lobektomie an der Lunge, thorakoskopisch, ohne Angabe einer radikalen Lymphadenektomie, mit bronchoplastischer und angioplastischer Erweiterung | 32.42.24 ↔ Lobektomie an der Lunge, offen chirurgisch, mit radikaler Lymphadenektomie, mit bronchoplastischer sowie angioplastischer Erweiterung |
| 32.41.19 ↔ Lobektomie an der Lunge, thorakoskopisch, ohne Angabe einer radikalen Lymphadenektomie, sonstige | 32.42.29 ↔ Lobektomie an der Lunge, offen chirurgisch, mit radikaler Lymphadenektomie, sonstige |
| 32.41.20 ↔ Lobektomie an der Lunge, thorakoskopisch, mit radikaler Lymphadenektomie, n.n.bez. | 32.42.30 ↔ Lobektomie an der Lunge, erweitert |
| 32.41.99 ↔ Thorakoskopische Lobektomie an der Lunge, sonstige | 32.42.40 ↔ Lobektomie an der Lunge, Bilobektomie, n.n.bez. |
| 32.42.00 ↔ Lobektomie an der Lunge, offen chirurgisch, n.n.bez. | 32.42.41 ↔ Lobektomie an der Lunge, Bilobektomie, ohne bronchoplastische oder angioplastische Erweiterung |
| 32.42.10 ↔ Lobektomie an der Lunge, offen chirurgisch, ohne radikale Lymphadenektomie, n.n.bez. | 32.42.42 ↔ Lobektomie an der Lunge, Bilobektomie, mit bronchoplastischer Erweiterung |
| 32.42.11 ↔ Lobektomie an der Lunge, offen chirurgisch, ohne radikale Lymphadenektomie, ohne bronchoplastische oder angioplastische Erweiterung | 32.42.43 ↔ Lobektomie an der Lunge, Bilobektomie, mit angioplastischer Erweiterung |
| 32.42.12 ↔ Lobektomie an der Lunge, offen chirurgisch, ohne radikale Lymphadenektomie, mit bronchoplastischer Erweiterung | 32.42.44 ↔ Lobektomie an der Lunge, Bilobektomie, mit bronchoplastischer und angioplastischer Erweiterung |
| | 32.42.49 ↔ Lobektomie an der Lunge, Bilobektomie, sonstige |
| | 32.42.99 ↔ Lobektomie an der Lunge, offen chirurgisch, sonstige |

32.49 ↔ Lobektomie an der Lunge, sonstige

Prozedur E01-3

92.20 ↔	Infusion von flüssigem Radioisotop	92.25.03 ↔	Teleradiotherapie mit Elektronen, Linearbeschleuniger, Ganzkörperbestrahlung
92.21.00 ↔	Oberflächenstrahlentherapie, n.n.bez.	92.25.04 ↔	Teleradiotherapie mit Elektronen, Linearbeschleuniger, Intraoperative Strahlentherapie
92.21.01 ↔	Oberflächenstrahlentherapie, bis zu 2 Bestrahlungsfelder	92.25.09 ↔	Teleradiotherapie mit Elektronen, Linearbeschleuniger, sonstige
92.21.02 ↔	Oberflächenstrahlentherapie, mehr als 2 Bestrahlungsfelder	92.25.11 ↔	Teleradiotherapie mit Elektronen, Linearbeschleuniger, mit bildgestützter Einstellung
92.22.00 ↔	Orthovoltstrahlentherapie, n.n.bez.	92.25.12 ↔	Teleradiotherapie mit Elektronen, Linearbeschleuniger, mit bildgestützter Einstellung, bis zu 2 Bestrahlungsfelder
92.22.01 ↔	Orthovoltstrahlentherapie, bis zu 2 Bestrahlungsfelder	92.25.13 ↔	Teleradiotherapie mit Elektronen, Linearbeschleuniger, mit bildgestützter Einstellung, mehr als 2 Bestrahlungsfelder
92.22.02 ↔	Orthovoltstrahlentherapie, mehr als 2 Bestrahlungsfelder	92.25.14 ↔	Teleradiotherapie mit Elektronen, Linearbeschleuniger, mit bildgestützter Einstellung, 3D-geplante Bestrahlung
92.22.11 ↔	Intraoperative Röntgenstrahlentherapie, bis 300 kV	92.25.15 ↔	Teleradiotherapie mit Elektronen, Linearbeschleuniger, mit bildgestützter Einstellung, intensitätsmodulierte Radiotherapie
92.22.12 ↔	Intraoperative Röntgenstrahlentherapie, 300 kV - < 1 MV	92.25.21 ↔	Teleradiotherapie mit Elektronen, Linearbeschleuniger, ohne bildgestützte Einstellung, bis zu 2 Bestrahlungsfelder
92.22.19 ↔	Intraoperative Röntgenstrahlentherapie, sonstige	92.25.22 ↔	Teleradiotherapie mit Elektronen, Linearbeschleuniger, ohne bildgestützte Einstellung, mehr als 2 Bestrahlungsfelder
92.23.00 ↔	Hochvoltstrahlentherapie, n.n.bez.	92.25.23 ↔	Teleradiotherapie mit Elektronen, Linearbeschleuniger, ohne bildgestützte Einstellung, 3D-geplante Bestrahlung
92.23.01 ↔	Telekobaltgerät bis zu 2 Bestrahlungsfelder	92.25.24 ↔	Teleradiotherapie mit Elektronen, Linearbeschleuniger, ohne bildgestützte Einstellung, intensitätsmodulierte Radiotherapie
92.23.02 ↔	Telekobaltgerät 3 bis 4 Bestrahlungsfelder	92.26.00 ↔	Teleradiotherapie mit anderen Partikelstrahlen, n.n.bez.
92.23.03 ↔	Telekobaltgerät mehr als 4 Bestrahlungsfelder oder 3D-geplante Bestrahlung	92.26.99 ↔	Teleradiotherapie mit anderen Partikelstrahlen, sonstige
92.23.08 ↔	Hochvoltstrahlentherapie, andere Isotope	92.27.00 ↔	Implantation oder Einsetzen radioaktiver Elemente (Brachytherapie mit umschlossenen Radionukliden), Körperoberfläche, sonstiger oder n.n.bez. Applikationsort
92.23.09 ↔	Telekobaltgerät, sonstige	92.27.10 ↔	Implantation oder Einsetzen radioaktiver Elemente (Brachytherapie mit umschlossenen Radionukliden), weibliche Geschlechtsorgane, n.n.bez.
92.24.00 ↔	Teleradiotherapie mit Photonen, Linearbeschleuniger, n.n.bez.	92.27.11 ↔	Implantation oder Einsetzen radioaktiver Elemente (Brachytherapie mit umschlossenen Radionukliden), intrauterin
92.24.01 ↔	Teleradiotherapie mit Photonen, Linearbeschleuniger, Grossfeldbestrahlung	92.27.12 ↔	Implantation oder Einsetzen radioaktiver Elemente (Brachytherapie mit umschlossenen Radionukliden), intravaginal
92.24.02 ↔	Teleradiotherapie mit Photonen, Linearbeschleuniger, Halbkörperbestrahlung	92.27.13 ↔	Implantation oder Einsetzen radioaktiver Elemente (Brachytherapie mit umschlossenen Radionukliden), intrauterin und intravaginal kombiniert
92.24.03 ↔	Teleradiotherapie mit Photonen, Linearbeschleuniger, Ganzkörperbestrahlung	92.27.21 ↔	Implantation oder Einsetzen radioaktiver Elemente (Brachytherapie mit umschlossenen Radionukliden), Körperoberfläche
92.24.04 ↔	Teleradiotherapie mit Photonen, Linearbeschleuniger, Intraoperative Strahlentherapie	92.27.22 ↔	Implantation oder Einsetzen radioaktiver Elemente (Brachytherapie mit umschlossenen Radionukliden), intrakavitär
92.24.09 ↔	Teleradiotherapie mit Photonen, Linearbeschleuniger, sonstige	92.27.23 ↔	Implantation oder Einsetzen radioaktiver Elemente (Brachytherapie mit umschlossenen Radionukliden), intraluminal
92.24.11 ↔	Teleradiotherapie mit Photonen, Linearbeschleuniger, mit bildgestützter Einstellung, bis zu 2 Bestrahlungsfelder	92.27.30 ↔	Implantation oder Einsetzen radioaktiver Elemente (Brachytherapie mit umschlossenen Radionukliden), Gefäss n.n.bez.
92.24.12 ↔	Teleradiotherapie mit Photonen, Linearbeschleuniger, mit bildgestützter Einstellung, mehr als 2 Bestrahlungsfelder		
92.24.13 ↔	Teleradiotherapie mit Photonen, Linearbeschleuniger, mit bildgestützter Einstellung, 3D-geplante Bestrahlung		
92.24.14 ↔	Teleradiotherapie mit Photonen, Linearbeschleuniger, mit bildgestützter Einstellung, intensitätsmodulierte Radiotherapie		
92.24.21 ↔	Teleradiotherapie mit Photonen, Linearbeschleuniger, ohne bildgestützte Einstellung, bis zu 2 Bestrahlungsfelder:		
92.24.22 ↔	Teleradiotherapie mit Photonen, Linearbeschleuniger, ohne bildgestützte Einstellung, mehr als 2 Bestrahlungsfelder		
92.24.23 ↔	Teleradiotherapie mit Photonen, Linearbeschleuniger, ohne bildgestützte Einstellung, 3D-geplante Bestrahlung		
92.24.24 ↔	Teleradiotherapie mit Photonen, Linearbeschleuniger, ohne bildgestützte Einstellung, intensitätsmodulierte Radiotherapie		
92.24.30 ↔	Teleradiotherapie mit Photonen, hochkomplexe Radiotherapie mit spezialisierter Ausstattung		
92.25.00 ↔	Teleradiotherapie mit Elektronen, Linearbeschleuniger, n.n.bez.		
92.25.01 ↔	Teleradiotherapie mit Elektronen, Linearbeschleuniger, Grossfeldbestrahlung		
92.25.02 ↔	Teleradiotherapie mit Elektronen, Linearbeschleuniger, Halbkörperbestrahlung		

92.27.31 ↔	Implantation oder Einsetzen radioaktiver Elemente (Brachytherapie mit umschlossenen Radionukliden), Koronargefäss	92.29.13 ↔	Interstitielle Brachytherapie mit Implantation von entfernbaren Strahlern in einer Ebene, hohe Dosisleistung
92.27.39 ↔	Implantation oder Einsetzen radioaktiver Elemente (Brachytherapie mit umschlossenen Radionukliden), sonstiges Gefäss	92.29.19 ↔	Interstitielle Brachytherapie mit Implantation von entfernbaren Strahlern in einer Ebene, sonstige
92.27.40 ↔	Implantation oder Einsetzen radioaktiver Elemente (Brachytherapie mit umschlossenen Radionukliden), intraoperativ	92.29.21 ↔	Interstitielle Brachytherapie mit Volumenimplantation von entfernbaren Strahlern in mehreren Ebenen, niedrige Dosisleistung
92.27.70 ↔	Radioaktive Moulagen, n.n.bez.	92.29.22 ↔	Interstitielle Brachytherapie mit Volumenimplantation von entfernbaren Strahlern in mehreren Ebenen, gepulste Dosisleistung (Pulsed dose rate)
92.27.71 ↔	Radioaktive Moulagen, Konstruktion und Applikation von oberflächlichen radioaktiven Moulagen	92.29.23 ↔	Interstitielle Brachytherapie mit Volumenimplantation von entfernbaren Strahlern in mehreren Ebenen, hohe Dosisleistung
92.27.72 ↔	Radioaktive Moulagen, Konstruktion und Applikation von nicht auf der Körperoberfläche verwendeten Applikatoren	92.29.24 ↔	Brachytherapie mit Implantation von entfernbaren Strahlern in mehreren Ebenen, hohe Dosisleistung, intraoperativ
92.27.73 ↔	Radioaktive Moulagen, Konstruktion und Applikation von Augenapplikatoren	92.29.29 ↔	Interstitielle Brachytherapie mit Volumenimplantation von entfernbaren Strahlern in mehreren Ebenen, sonstige
92.27.79 ↔	Radioaktive Moulagen, sonstige	92.29.31 ↔	Interstitielle Brachytherapie mit Implantation von permanenten Strahlern, bis 10 Quellen
92.28.00 ↔	Injektion, Instillation oder orale Gabe von Radioisotopen, n.n.bez.	92.29.32 ↔	Interstitielle Brachytherapie mit Implantation von permanenten Strahlern, von 11 bis 15 Quellen
92.28.09 ↔	Injektion, Instillation oder orale Gabe von Radioisotopen, sonstige	92.29.33 ↔	Interstitielle Brachytherapie mit Implantation von permanenten Strahlern, von 16 bis 20 Quellen
92.28.11 ↔	Therapie mit offenen Radionukliden bei Knochenmetastasen	92.29.34 ↔	Interstitielle Brachytherapie mit Implantation von permanenten Strahlern, von 21 bis 25 Quellen
92.28.14 ↔	Instillation von offenen Radionukliden in Gelenke	92.29.35 ↔	Interstitielle Brachytherapie mit Implantation von permanenten Strahlern, von 26 bis 30 Quellen
92.28.24 ↔	Selektive intravaskuläre Radiochemoembolisation mit I-131-Lipiodol	92.29.36 ↔	Interstitielle Brachytherapie mit Implantation von permanenten Strahlern, von 31 bis 35 Quellen
92.28.25 ↔	Selektive intravaskuläre Radionuklidtherapie (SIRT) durch Embolisation von Yttrium-90-markierten Mikrosphären	92.29.37 ↔	Interstitielle Brachytherapie mit Implantation von permanenten Strahlern, von 36 bis 40 Quellen
92.28.33 ↔	Endovaskuläre Brachytherapie mit Rhenium-188	92.29.38 ↔	Interstitielle Brachytherapie mit Implantation von permanenten Strahlern, von 41 bis 45 Quellen
92.28.41 ↔	Radiojodtherapie bis 1,2 GBq I-131, ohne Gabe von rekombinantem Thyreotropin (rh-TSH)	92.29.39 ↔	Interstitielle Brachytherapie mit Implantation von permanenten Strahlern, von 46 bis 50 Quellen
92.28.42 ↔	Radiojodtherapie bis 1,2 GBq I-131, mit Gabe von rekombinantem Thyreotropin (rh-TSH)	92.29.3A ↔	Interstitielle Brachytherapie mit Implantation von permanenten Strahlern, von 51 bis 55 Quellen
92.28.43 ↔	Radiojodtherapie über 1,2 bis unter 5 GBq I-131, ohne Gabe von rekombinantem Thyreotropin (rh-TSH)	92.29.3B ↔	Interstitielle Brachytherapie mit Implantation von permanenten Strahlern, von 56 bis 60 Quellen
92.28.44 ↔	Radiojodtherapie über 1,2 bis unter 5 GBq I-131, mit Gabe von rekombinantem Thyreotropin (rh-TSH)	92.29.3C ↔	Interstitielle Brachytherapie mit Implantation von permanenten Strahlern, von 61 bis 65 Quellen
92.28.45 ↔	Radiojodtherapie mit 5 und mehr GBq I-131, ohne Gabe von rekombinantem Thyreotropin (rh-TSH)	92.29.3D ↔	Interstitielle Brachytherapie mit Implantation von permanenten Strahlern, von 66 bis 70 Quellen
92.28.46 ↔	Radiojodtherapie mit 5 und mehr GBq I-131, mit Gabe von rekombinantem Thyreotropin (rh-TSH)	92.29.3E ↔	Interstitielle Brachytherapie mit Implantation von permanenten Strahlern, von 71 und mehr Quellen
92.28.51 ↔	Radioimmuntherapie mit 90Y-Ibritumomab-Tiuxetan, parenteral	92.29.40 ↔	Brachytherapie mit Oberflächenapplikatoren, n.n.bez.
92.28.52 ↔	Radioimmuntherapie mit Jod 131 [I-131] Tositumomab, parenteral	92.29.49 ↔	Brachytherapie mit Oberflächenapplikatoren, sonstige
92.28.53 ↔	Radioimmuntherapie mit sonstigen Antikörpern, parenteral	92.29.51 ↔	Entfernung von umschlossenen Radionukliden oder inaktiven Applikatoren unter Anästhesie
92.28.64 ↔	Radiorezeptortherapie mit dem DOTA-konjugierten Somatostatin-Analogon TOC (Octreotide)	92.30.00 ↔	Stereotaktische Bestrahlung, einzeitig, n.n.bez.
92.28.65 ↔	Radiorezeptortherapie mit dem DOTA-konjugierten Somatostatin-Analogon TATE (Octreotate)	92.30.01 ↔	Stereotaktische Bestrahlung, einzeitig, zerebral, n.n.bez.
92.28.66 ↔	Radiorezeptortherapie mit Somatostatin-Antagonisten	92.30.02 ↔	Stereotaktische Bestrahlung, einzeitig, extrazerebral, n.n.bez.
92.28.67 ↔	Radiorezeptortherapie mit PSMA-Liganden	92.30.20 ↔	Stereotaktische Bestrahlung, einzeitig, zerebral, intensitätsmodulierte Radiotherapie
92.28.69 ↔	Radiotherapie mit kleinen Molekülen, sonstige	92.30.21 ↔	Stereotaktische Bestrahlung, einzeitig, zerebral, intensitätsmodulierte Bogenbestrahlung (IMAT)
92.28.71 ↔	Gabe von Jod-131-MIBG (Metajodbenzylguanidin) parenteral	92.30.22 ↔	Stereotaktische Bestrahlung, einzeitig, zerebral, bildgestützte Einstellung
92.29.00 ↔	Brachytherapie mit umschlossenen Radionukliden, n.n.bez.	92.30.30 ↔	Stereotaktische Bestrahlung, einzeitig, extrazerebral, intensitätsmodulierte Radiotherapie
92.29.09 ↔	Brachytherapie mit umschlossenen Radionukliden, sonstige	92.30.31 ↔	Stereotaktische Bestrahlung, einzeitig, extrazerebral, intensitätsmodulierte Bogenbestrahlung (IMAT)
92.29.11 ↔	Interstitielle Brachytherapie mit Implantation von entfernbaren Strahlern in einer Ebene, niedrige Dosisleistung		
92.29.12 ↔	Interstitielle Brachytherapie mit Implantation von entfernbaren Strahlern in einer Ebene, gepulste Dosisleistung (Pulsed dose rate)		

92.30.32 ↔ Stereotaktische Bestrahlung, einzeitig, extrazerebral, bildgestützte Einstellung	92.39.21 ↔ Andere Hochvoltstrahlentherapie, stereotaktische Bestrahlung, fraktioniert, zerebral, intensitätsmodulierte Bogenbestrahlung (IMAT)
92.30.99 ↔ Stereotaktische Bestrahlung, einzeitig, sonstige	92.39.22 ↔ Andere Hochvoltstrahlentherapie, stereotaktische Bestrahlung, fraktioniert, zerebral, bildgestützte Einstellung
92.31.00 ↔ Radiochirurgie mit Photonen n.n.bez., zerebral	92.39.29 ↔ Andere Hochvoltstrahlentherapie, stereotaktische Bestrahlung, fraktioniert, zerebral, sonstige
92.31.10 ↔ Radiochirurgie mit Photonen n.n.bez., extrazerebral	92.39.30 ↔ Andere Hochvoltstrahlentherapie, stereotaktische Bestrahlung, fraktioniert, extrazerebral, intensitätsmodulierte Radiotherapie
92.32.00 ↔ Mehrquellige Photon-Radiochirurgie, n.n.bez.	92.39.31 ↔ Andere Hochvoltstrahlentherapie, stereotaktische Bestrahlung, fraktioniert, extrazerebral, intensitätsmodulierte Bogenbestrahlung (IMAT)
92.32.01 ↔ Mehrquellige Photon-Radiochirurgie, Gamma-knife	92.39.32 ↔ Andere Hochvoltstrahlentherapie, stereotaktische Bestrahlung, fraktioniert, extrazerebral, bildgestützte Einstellung
92.33.00 ↔ Teilchen-Radiochirurgie, n.n.bez.	92.39.39 ↔ Andere Hochvoltstrahlentherapie, stereotaktische Bestrahlung, fraktioniert, extrazerebral, sonstige
92.33.01 ↔ Andere Hochvoltstrahlentherapie, stereotaktische Bestrahlung, einzeitig, zerebral	92.41 ↔ Intraoperative Strahlentherapie mit Elektronen
92.33.11 ↔ Andere Hochvoltstrahlentherapie, stereotaktische Bestrahlung, einzeitig, extrazerebral	
92.39.00 ↔ Sonstige stereotaktische Radiochirurgie, n.n.bez.	
92.39.01 ↔ Andere Hochvoltstrahlentherapie, stereotaktische Bestrahlung, fraktioniert, zerebral, n.n.bez.	
92.39.11 ↔ Andere Hochvoltstrahlentherapie, stereotaktische Bestrahlung, fraktioniert, extrazerebral, n.n.bez.	
92.39.20 ↔ Andere Hochvoltstrahlentherapie, stereotaktische Bestrahlung, fraktioniert, zerebral, intensitätsmodulierte Radiotherapie	

Prozedur E01-4

07.16.00 ↔ Biopsie am Thymus, n.n.bez.	32.41.10 ↔ Lobektomie an der Lunge, thorakoskopisch, ohne Angabe einer radikalen Lymphadenektomie, n.n.bez.
07.16.11 ↔ Offene Biopsie am Thymus	32.41.11 ↔ Lobektomie an der Lunge, thorakoskopisch, ohne Angabe einer radikalen Lymphadenektomie, ohne bronchoplastische oder angioplastische Erweiterung
07.16.99 ↔ Biopsie am Thymus, sonstige	32.41.12 ↔ Lobektomie an der Lunge, thorakoskopisch, ohne Angabe einer radikalen Lymphadenektomie, mit bronchoplastischer Erweiterung
07.80 ↔ Thymektomie, n.n.bez.	32.41.13 ↔ Lobektomie an der Lunge, thorakoskopisch, ohne Angabe einer radikalen Lymphadenektomie, mit angioplastischer Erweiterung
07.81 ↔ Sonstige partielle Exzision am Thymus	32.41.14 ↔ Lobektomie an der Lunge, thorakoskopisch, ohne Angabe einer radikalen Lymphadenektomie, mit bronchoplastischer und angioplastischer Erweiterung
07.82 ↔ Sonstige totale Exzision des Thymus	32.41.19 ↔ Lobektomie an der Lunge, thorakoskopisch, ohne Angabe einer radikalen Lymphadenektomie, sonstige
07.83 ↔ Thorakoskopische partielle Exzision am Thymus	32.41.20 ↔ Lobektomie an der Lunge, thorakoskopisch, mit radikaler Lymphadenektomie, n.n.bez.
07.84 ↔ Thorakoskopische totale Exzision des Thymus	32.41.99 ↔ Thorakoskopische Lobektomie an der Lunge, sonstige
07.91 ↔ Exploration im Gebiet des Thymus	32.42.00 ↔ Lobektomie an der Lunge, offen chirurgisch, n.n.bez.
07.92 ↔ Sonstige Inzision am Thymus	32.42.10 ↔ Lobektomie an der Lunge, offen chirurgisch, ohne radikale Lymphadenektomie, n.n.bez.
07.93 ↔ Plastische Rekonstruktion am Thymus	32.42.11 ↔ Lobektomie an der Lunge, offen chirurgisch, ohne radikale Lymphadenektomie, ohne bronchoplastische oder angioplastische Erweiterung
07.95 ↔ Thorakoskopische Inzision am Thymus	32.42.12 ↔ Lobektomie an der Lunge, offen chirurgisch, ohne radikale Lymphadenektomie, mit bronchoplastischer Erweiterung
07.98 ↔ Sonstige und nicht näher bezeichnete thorakoskopische Operationen am Thymus	32.42.13 ↔ Lobektomie an der Lunge, offen chirurgisch, ohne radikale Lymphadenektomie, mit angioplastischer Erweiterung
07.99 ↔ Sonstige und nicht näher bezeichnete Operationen am Thymus	32.42.14 ↔ Lobektomie an der Lunge, offen chirurgisch, ohne radikale Lymphadenektomie, mit bronchoplastischer sowie angioplastischer Erweiterung
31.73 ↔ Verschluss einer anderen trachealen Fistel	32.42.19 ↔ Lobektomie an der Lunge, offen chirurgisch, ohne radikale Lymphadenektomie, sonstige
32.09.00 ↔ Sonstige lokale Exzision oder Destruktion von Läsion oder Gewebe an einem Bronchus, n.n.bez.	32.42.20 ↔ Lobektomie an der Lunge, offen chirurgisch, mit radikaler Lymphadenektomie, n.n.bez.
32.09.10 ↔ Sonstige lokale Exzision oder Destruktion von Läsion oder Gewebe an einem Bronchus, durch Thorakotomie	32.42.21 ↔ Lobektomie an der Lunge, offen chirurgisch, mit radikaler Lymphadenektomie, ohne bronchoplastische oder angioplastische Erweiterung
32.09.20 ↔ Sonstige lokale Exzision oder Destruktion von Läsion oder Gewebe an einem Bronchus, durch Thorakoskopie	32.42.22 ↔ Lobektomie an der Lunge, offen chirurgisch, mit radikaler Lymphadenektomie, mit bronchoplastischer Erweiterung
32.09.99 ↔ Sonstige lokale Exzision oder Destruktion von Läsion oder Gewebe an einem Bronchus, sonstige	
32.1X.10 ↔ Sonstige Exzision an einem Bronchus, Bifurkationsresektion	
32.1X.20 ↔ Sonstige Exzision an einem Bronchus, Revision einer Bronchusstumpfsuffizienz	
32.21 ↔ Plikatur einer Emphysemlase	
32.22 ↔ Chirurgische Lungenvolumenreduktion	
32.23 ↔ Offene Exzision von Läsion oder Gewebe an der Lunge	
32.25 ↔ Thorakoskopische Ablation von Läsion oder Gewebe an der Lunge	
32.26 ↔ Sonstige und nicht näher bezeichnete Exzision von Läsion oder Gewebe an der Lunge	
32.29 ↔ Lokale Exzision oder Destruktion von Läsion oder Gewebe an der Lunge, sonstige	
32.30 ↔ Thorakoskopische anatomische Segmentresektion der Lunge	
32.39 ↔ Sonstige und nicht näher bezeichnete anatomische Segmentresektion der Lunge	
32.41.00 ↔ Thorakoskopische Lobektomie an der Lunge, n.n.bez.	

32.42.23 ↔	Lobektomie an der Lunge, offen chirurgisch, mit radikaler Lymphadenektomie, mit angioplastischer Erweiterung	34.27.20 ↔	Offene Biopsie am Zwerchfell
32.42.24 ↔	Lobektomie an der Lunge, offen chirurgisch, mit radikaler Lymphadenektomie, mit bronchoplastischer sowie angioplastischer Erweiterung	34.27.99 ↔	Biopsie am Zwerchfell, sonstige
32.42.29 ↔	Lobektomie an der Lunge, offen chirurgisch, mit radikaler Lymphadenektomie, sonstige	34.3X.10 ↔	Exzision von Läsion oder Gewebe des Mediastinums
32.42.30 ↔	Lobektomie an der Lunge, erweitert	34.3X.21 ↔	Resektion von Läsion oder Gewebe des Mediastinums, ohne Resektion an mediastinalen Organen
32.42.40 ↔	Lobektomie an der Lunge, Bilobektomie, n.n.bez.	34.3X.22 ↔	Resektion von Läsion oder Gewebe des Mediastinums, mit Lungenresektion oder Brustwandteilresektion
32.42.41 ↔	Lobektomie an der Lunge, Bilobektomie, ohne bronchoplastische oder angioplastische Erweiterung	34.3X.23 ↔	Resektion von Läsion oder Gewebe des Mediastinums, mit Perikardteilresektion
32.42.42 ↔	Lobektomie an der Lunge, Bilobektomie, mit bronchoplastischer Erweiterung	34.3X.24 ↔	Resektion von Läsion oder Gewebe des Mediastinums, mit prothetischem Gefässersatz
32.42.43 ↔	Lobektomie an der Lunge, Bilobektomie, mit angioplastischer Erweiterung	34.3X.25 ↔	Resektion von Läsion oder Gewebe des Mediastinums, mit Lungenresektion und Gefässersatz
32.42.44 ↔	Lobektomie an der Lunge, Bilobektomie, mit bronchoplastischer und angioplastischer Erweiterung	34.3X.26 ↔	Resektion von Läsion oder Gewebe des Mediastinums, mit Lungenresektion und Perikardteilresektion
32.42.49 ↔	Lobektomie an der Lunge, Bilobektomie, sonstige	34.3X.27 ↔	Resektion von Läsion oder Gewebe des Mediastinums, mit Perikardteilresektion und Gefässersatz
32.42.99 ↔	Lobektomie an der Lunge, offen chirurgisch, sonstige	34.3X.28 ↔	Resektion von Läsion oder Gewebe des Mediastinums, mit Lungen- und Perikardteilresektion und Gefässersatz
32.49 ↔	Lobektomie an der Lunge, sonstige	34.3X.29 ↔	Resektion von Läsion oder Gewebe des Mediastinums, sonstige
32.50 ↔	Thorakoskopische Pneumonektomie	34.3X.30 ↔	Destruktion von Läsion oder Gewebe des Mediastinums
32.51.00 ↔	Pneumonektomie, offen chirurgisch, n.n.bez.	34.3X.99 ↔	Exzision oder Destruktion von Läsion oder Gewebe des Mediastinums, sonstige
32.51.10 ↔	Pneumonektomie, offen chirurgisch, ohne einer radikalen Lymphadenektomie, n.n.bez.	34.4X.10 ↔	Exzision einer Läsion an der Brustwand
32.51.11 ↔	Pneumonektomie, offen chirurgisch, ohne einer radikalen Lymphadenektomie, ohne bronchoplastische oder angioplastische Erweiterung	34.4X.21 ↔	Teilresektion einer Läsion an der Brustwand, ohne Rekonstruktion
32.51.12 ↔	Pneumonektomie, offen chirurgisch, ohne einer radikalen Lymphadenektomie, mit bronchoplastischer Erweiterung	34.4X.22 ↔	Teilresektion einer Läsion an der Brustwand, mit Rekonstruktion
32.51.13 ↔	Pneumonektomie, offen chirurgisch, ohne einer radikalen Lymphadenektomie, mit angioplastischer Erweiterung	34.4X.31 ↔	Resektion einer Läsion an der Brustwand, komplette Resektion des Sternums, ohne Rekonstruktion
32.51.14 ↔	Pneumonektomie, offen chirurgisch, ohne einer radikalen Lymphadenektomie, mit bronchoplastischer sowie angioplastischer Erweiterung	34.4X.32 ↔	Resektion einer Läsion an der Brustwand, komplette Resektion des Sternums, mit Rekonstruktion
32.51.19 ↔	Pneumonektomie, offen chirurgisch, ohne einer radikalen Lymphadenektomie, sonstige	34.51.00 ↔	Pleurektomie und Dekortikation der Lunge, offen chirurgisch, n.n.bez.
32.51.20 ↔	Pneumonektomie, offen chirurgisch, mit radikaler Lymphadenektomie, n.n.bez.	34.51.11 ↔	Radikale Pleurektomie und Dekortikation der Lunge und Brustwand ohne Perikard- oder Zwerchfellresektion, offen chirurgisch
32.51.21 ↔	Pneumonektomie, offen chirurgisch, mit radikaler Lymphadenektomie, ohne bronchoplastische oder angioplastische Erweiterung	34.51.12 ↔	Radikale Pleurektomie und Dekortikation der Lunge und Brustwand mit Perikardresektion, offen chirurgisch
32.51.22 ↔	Pneumonektomie, offen chirurgisch, mit radikaler Lymphadenektomie, mit bronchoplastischer Erweiterung	34.51.13 ↔	Radikale Pleurektomie und Dekortikation der Lunge und Brustwand mit Zwerchfellresektion, offen chirurgisch
32.51.23 ↔	Pneumonektomie, offen chirurgisch, mit radikaler Lymphadenektomie, mit angioplastischer Erweiterung	34.51.14 ↔	Radikale Pleurektomie und Dekortikation der Lunge und Brustwand mit Perikard- sowie Zwerchfellresektion, offen chirurgisch
32.51.24 ↔	Pneumonektomie, offen chirurgisch, mit radikaler Lymphadenektomie, mit bronchoplastischer sowie angioplastischer Erweiterung	34.51.15 ↔	Partielle Pleurektomie und Dekortikation, offen chirurgisch
32.51.29 ↔	Pneumonektomie, offen chirurgisch, mit radikaler Lymphadenektomie, sonstige	34.51.16 ↔	Subtotale Pleurektomie und Dekortikation, offen chirurgisch
32.51.31 ↔	Pneumonektomie, offen chirurgisch, erweitert	34.51.99 ↔	Pleurektomie und Dekortikation der Lunge, offen chirurgisch, sonstige
32.51.99 ↔	Pneumonektomie, offen chirurgisch, sonstige	34.52.00 ↔	Pleurektomie und Dekortikation der Lunge, thorakoskopisch, n.n.bez.
33.20 ↔	Thorakoskopische Lungenbiopsie	34.52.11 ↔	Radikale Pleurektomie und Dekortikation der Lunge und Brustwand ohne Perikard- oder Zwerchfellresektion, thorakoskopisch
33.25 ↔	Offene Bronchusbiopsie	34.52.12 ↔	Radikale Pleurektomie und Dekortikation der Lunge und Brustwand mit Perikardresektion, thorakoskopisch
33.28 ↔	Offene Lungenbiopsie	34.52.13 ↔	Radikale Pleurektomie und Dekortikation der Lunge und Brustwand mit Zwerchfellresektion, thorakoskopisch
33.34.10 ↔	Thorakoplastik, partiell		
33.34.20 ↔	Thorakoplastik, komplett		
33.34.99 ↔	Thorakoplastik, sonstige		
33.39 ↔	Chirurgischer Lungenkollaps, sonstige		
33.41 ↔	Naht eines Bronchusrisses		
33.42 ↔	Verschluss einer Bronchusfistel		
33.43 ↔	Verschluss einer Lungenverletzung		
33.92 ↔	Ligatur eines Bronchus		
34.02 ↔	Probethorakotomie		
34.27.00 ↔	Biopsie am Zwerchfell, n.n.bez.		

34.52.14 ↔	Radikale Pleurektomie und Dekortikation der Lunge und Brustwand mit Perikard- sowie Zwerchfellresektion, thorakoskopisch	37.24.00 ↔	Perikardbiopsie, n.n.bez.
34.52.15 ↔	Partielle Pleurektomie und Dekortikation, thorakoskopisch	37.24.20 ↔	Offene Perikardbiopsie
34.52.16 ↔	Subtotale Pleurektomie und Dekortikation, thorakoskopisch	37.24.99 ↔	Perikardbiopsie, sonstige
34.52.99 ↔	Pleurektomie und Dekortikation der Lunge, thorakoskopisch, sonstige	37.25.00 ↔	Herzbiopsie, n.n.bez.
34.59.10 ↔	Sonstige Exzision an der Pleura, thorakoskopische Pleurektomie	37.25.20 ↔	Transvasale Biopsie des Endokards, Myokards und Endomyokards
34.59.20 ↔	Sonstige Exzision an der Pleura, offen chirurgische Pleurektomie	37.25.30 ↔	Herzbiopsie, offen
34.71 ↔	Naht einer Brustwandverletzung	37.25.99 ↔	Herzbiopsie, sonstige
34.72 ↔	Verschluss einer Thorakostomie	37.31.00 ↔	Perikardektomie, n.n.bez.
34.73 ↔	Verschluss anderer Thoraxfisteln	37.31.10 ↔	Perikardektomie, partiell
34.74 ↔	Korrektur einer Brustwanddeformität	37.31.20 ↔	Perikardektomie, total
34.79.00 ↔	Sonstige plastische Rekonstruktion an der Brustwand, n.n.bez.	37.31.30 ↔	Adhäsiolyse am Perikard
34.79.10 ↔	Sonstige plastische Rekonstruktion an der Brustwand, sekundärer Verschluss einer Thorakotomie, n.n.bez.	37.31.99 ↔	Perikardektomie, sonstige
34.79.11 ↔	Sonstige plastische Rekonstruktion an der Brustwand, sekundärer Verschluss einer Thorakotomie, durch Draht	37.40 ↔	Plastische Rekonstruktion von Herz und Perikard, n.n.bez.
34.79.12 ↔	Sonstige plastische Rekonstruktion an der Brustwand, sekundärer Verschluss einer Thorakotomie, durch Platte	37.41 ↔	Implantation von prothetischem herzunterstützendem System am Herzen
34.79.19 ↔	Sonstige plastische Rekonstruktion an der Brustwand, sekundärer Verschluss einer Thorakotomie, sonstige	37.42.11 ↔	Naht des Perikards (nach Verletzung)
34.79.20 ↔	Sonstige plastische Rekonstruktion an der Brustwand, Stabilisierung, offen chirurgisch, n.n.bez.	37.42.21 ↔	Naht des Myokards (nach Verletzung)
34.79.21 ↔	Sonstige plastische Rekonstruktion an der Brustwand, Stabilisierung, offen chirurgisch, durch Draht	37.6A.11 ↔	Implantation eines herzkreislaufunterstützenden Systems, mit Pumpe, ohne Gasaustauschfunktion, extrakorporal, linksventrikulär, offen chirurgisch thorakal (Thorakotomie, Minithorakotomie, Sternotomie)
34.79.22 ↔	Sonstige plastische Rekonstruktion an der Brustwand, Stabilisierung, offen chirurgisch, durch Platte	37.6A.12 ↔	Implantation eines herzkreislaufunterstützenden Systems, mit Pumpe, ohne Gasaustauschfunktion, extrakorporal, rechtsventrikulär, offen chirurgisch thorakal (Thorakotomie, Minithorakotomie, Sternotomie)
34.79.29 ↔	Sonstige plastische Rekonstruktion an der Brustwand, Stabilisierung, offen chirurgisch, sonstige	37.6A.21 ↔	Implantation eines herzkreislaufunterstützenden Systems, mit Pumpe, ohne Gasaustauschfunktion, extrakorporal, linksventrikulär, Hospital Set, offen chirurgisch thorakal (Thorakotomie, Minithorakotomie, Sternotomie)
34.79.30 ↔	Sonstige plastische Rekonstruktion an der Brustwand, offene Reposition einer Sternumfraktur, n.n.bez.	37.6A.35 ↔	Implantation eines herzkreislaufunterstützenden Systems, mit Pumpe, ohne Gasaustauschfunktion, intrakorporal, biventrikulär, Hospital Set, offen chirurgisch thorakal (Thorakotomie, Minithorakotomie, Sternotomie)
34.79.31 ↔	Sonstige plastische Rekonstruktion an der Brustwand, offene Reposition einer Sternumfraktur, durch Draht	37.6A.37 ↔	Implantation eines herzkreislaufunterstützenden Systems, mit Pumpe, ohne Gasaustauschfunktion, intrakorporal, rechtsventrikulär, Hospital Set, offen chirurgisch thorakal (Thorakotomie, Minithorakotomie, Sternotomie)
34.79.32 ↔	Sonstige plastische Rekonstruktion an der Brustwand, offene Reposition einer Sternumfraktur, durch Platte	37.6A.3A ↔	Implantation eines herzkreislaufunterstützenden Systems, mit Pumpe, ohne Gasaustauschfunktion, intrakorporal, biventrikulär, Hospital Set, offen chirurgisch thorakal (Thorakotomie, Minithorakotomie, Sternotomie)
34.79.39 ↔	Sonstige plastische Rekonstruktion an der Brustwand, offene Reposition einer Sternumfraktur, sonstige	37.6A.51 ↔	Implantation eines herzkreislauf- und lungenunterstützenden Systems, mit Pumpe, mit CO2-removal, extrakorporal, veno-venös, perkutan
34.79.40 ↔	Sonstige plastische Rekonstruktion an der Brustwand, Knochenplastik und Knochentransplantation	37.6A.61 ↔	Implantation eines herzkreislauf- und lungenunterstützenden Systems, mit Pumpe, mit Oxygenator (inkl. CO2-removal), extrakorporal, veno-venös, offen chirurgisch extra-thorakal (z.B. Gefäßfreilegung)
34.79.99 ↔	Sonstige plastische Rekonstruktion an der Brustwand, sonstige	37.6A.62 ↔	Implantation eines herzkreislauf- und lungenunterstützenden Systems, mit Pumpe, mit Oxygenator (inkl. CO2-removal), extrakorporal, veno-venös, perkutan
34.81 ↔	Exzision von Läsion oder Gewebe am Zwerchfell	37.6A.71 ↔	Implantation eines herzkreislauf- und lungenunterstützenden Systems, mit Pumpe, mit Oxygenator (inkl. CO2-removal), extrakorporal, veno-arteriell oder veno-venoarteriell, offen chirurgisch thorakal (Thorakotomie, Minithorakotomie, Sternotomie)
34.82 ↔	Naht eines Zwerchfellrisses		
34.83 ↔	Verschluss einer Zwerchfellfistel		
34.84 ↔	Sonstige plastische Rekonstruktion am Zwerchfell		
36.31 ↔	Transmyokardiale Revaskularisation am offenen Thorax		
36.32 ↔	Sonstige transmyokardiale Revaskularisation		
36.33 ↔	Endoskopische transmyokardiale Revaskularisation		
36.34 ↔	Perkutane transmyokardiale Revaskularisation		
37.12.00 ↔	Perikardiotomie, n.n.bez.		
37.12.09 ↔	Perikardiotomie, sonstige		
37.12.11 ↔	Perikardiotomie, offen chirurgisch		
37.12.12 ↔	Perikardiotomie, thorakoskopisch		

37.6A.72 ↔	Implantation eines herzkreislauf- und lungenunterstützenden Systems, mit Pumpe, mit Oxygenator (inkl. CO ₂ -removal), extrakorporal, veno-arteriell oder veno-venoarteriell, offen chirurgisch extra-thorakal (z.B. Gefässfreilegung)	38.45.17 ↔	Resektion der Aorta ascendens sowie des Aortenbogens mit Ersatz
37.6A.73 ↔	Implantation eines herzkreislauf- und lungenunterstützenden Systems, mit Pumpe, mit Oxygenator (inkl. CO ₂ -removal), extrakorporal, veno-arteriell oder veno-venoarteriell, perkutan	38.45.19 ↔	Resektion der thorakalen Aorta mit Ersatz, sonstige
37.91 ↔	Offene Herzmassage	38.45.20 ↔	Resektion sonstiger thorakaler Arterien mit Ersatz, n.n.bez.
37.99.20 ↔	Operationen bei kongenitalen Anomalien des Herzens, n.n.bez.	38.45.21 ↔	Resektion der A. pulmonalis mit Ersatz
37.99.29 ↔	Operationen bei kongenitalen Anomalien des Herzens, sonstige	38.45.22 ↔	Resektion des Truncus brachiocephalicus mit Ersatz
37.99.30 ↔	Ligatur eines Herzohres	38.45.29 ↔	Resektion sonstiger thorakaler Arterien mit Ersatz
37.99.80 ↔	Reoperation an Herz und Perikard	38.45.30 ↔	Resektion thorakaler Venen mit Ersatz, n.n.bez.
37.9A.00 ↔	Implantation eines herzmuskelstimulierenden Systems, n.n.bez.	38.45.31 ↔	Resektion der V. cava superior mit Ersatz
37.9A.11 ↔	Implantation oder Wechsel eines myokardmodulierenden Systems (CCM)	38.45.38 ↔	Resektion sonstiger tiefer thorakaler Venen mit Ersatz
37.9A.99 ↔	Implantation eines herzmuskelstimulierenden Systems, sonstige	38.45.39 ↔	Resektion thorakaler Venen mit Ersatz, sonstige
38.04.00 ↔	Inzision der Aorta, n.n.bez.	38.45.99 ↔	Resektion von thorakalen Blutgefässen mit Ersatz, sonstige
38.04.10 ↔	Inzision von Aorta ascendens und Aortenbogen	38.47.00 ↔	Resektion von abdominalen Venen mit Ersatz, n.n.bez.
38.04.20 ↔	Inzision der Aorta descendens	38.47.10 ↔	Resektion von tiefen abdominalen Venen mit Ersatz, n.n.bez.
38.04.30 ↔	Inzision der Aorta abdominalis	38.47.11 ↔	Resektion der V. cava inferior mit Ersatz
38.04.99 ↔	Inzision der Aorta, sonstige	38.47.12 ↔	Resektion der V. iliaca mit Ersatz
38.07.99 ↔	Inzision von abdominalen Venen, sonstige	38.47.19 ↔	Resektion von tiefen abdominalen Venen mit Ersatz, sonstige
38.15.10 ↔	Enderarteriektomie der A. subclavia	38.47.99 ↔	Resektion von abdominalen Venen mit Ersatz, sonstige
38.15.20 ↔	Enderarteriektomie des Truncus brachiocephalicus	38.64.00 ↔	Sonstige Exzision der Aorta, n.n.bez.
38.15.30 ↔	Enderarteriektomie der A. pulmonalis	38.64.10 ↔	Sonstige Exzision der thorakalen Aorta
38.15.40 ↔	Enderarteriektomie der V. pulmonalis	38.64.20 ↔	Sonstige Exzision der Aorta abdominalis
38.15.99 ↔	Enderarteriektomie der anderen thorakalen Gefässe, sonstige	38.64.99 ↔	Sonstige Exzision der Aorta, sonstige
38.34.00 ↔	Resektion der Aorta mit Anastomose, n.n.bez.	38.65.21 ↔	Sonstige Exzision der V. cava superior
38.34.10 ↔	Resektion der Aorta ascendens und des Aortenbogens mit Anastomose	38.65.22 ↔	Sonstige Exzision von sonstigen tiefen thorakalen Venen
38.34.20 ↔	Resektion der Aorta descendens mit Anastomose	38.84.00 ↔	Sonstiger chirurgischer Verschluss der Aorta, n.n.bez.
38.34.30 ↔	Resektion der Aorta abdominalis mit Anastomose	38.84.10 ↔	Sonstiger chirurgischer Verschluss der thorakalen Aorta
38.34.99 ↔	Resektion der Aorta mit Anastomose, sonstige	38.84.20 ↔	Sonstiger chirurgischer Verschluss der Aorta abdominalis
38.35.00 ↔	Resektion von thorakalen Gefässen mit Anastomose, n.n.bez.	38.84.99 ↔	Sonstiger chirurgischer Verschluss der Aorta, sonstige
38.35.10 ↔	Resektion von thorakalen Arterien mit Anastomose, n.n.bez.	38.85.11 ↔	Sonstiger chirurgischer Verschluss der A. subclavia
38.35.11 ↔	Resektion der A. subclavia mit Anastomose	38.85.12 ↔	Sonstiger chirurgischer Verschluss der A. pulmonalis
38.35.12 ↔	Resektion des Truncus brachiocephalicus mit Anastomose	38.85.13 ↔	Sonstiger chirurgischer Verschluss des Truncus brachiocephalicus
38.35.13 ↔	Resektion der A. pulmonalis mit Anastomose	38.85.21 ↔	Sonstiger chirurgischer Verschluss der V. cava superior
38.35.19 ↔	Resektion von thorakalen Arterien mit Anastomose, sonstige	38.85.22 ↔	Sonstiger chirurgischer Verschluss der V. pulmonalis
38.35.20 ↔	Resektion von thorakalen Venen mit Anastomose, n.n.bez.	38.85.23 ↔	Sonstiger chirurgischer Verschluss der V. subclavia
38.35.21 ↔	Resektion der V. pulmonalis mit Anastomose	39.21.00 ↔	Anastomose von der V. cava zur A. pulmonalis, n.n.bez.
38.35.22 ↔	Resektion der V. subclavia mit Anastomose	39.21.10 ↔	Glenn-Operation an einem funktionell/morphologisch univentrikulären Herzen
38.35.23 ↔	Resektion der V. cava superior mit Anastomose	39.21.99 ↔	Anastomose von der V. cava zur A. pulmonalis, sonstige
38.35.28 ↔	Resektion von thorakalen von sonstigen tiefen Venen mit Anastomose	39.31.60 ↔	Naht der Aorta, n.n.bez.
38.35.29 ↔	Resektion von thorakalen Venen mit Anastomose, sonstige	39.31.61 ↔	Naht der thorakalen Aorta
38.35.99 ↔	Resektion von thorakalen Gefässen mit Anastomose, sonstige	39.31.62 ↔	Naht der abdominalen Aorta
38.45.00 ↔	Resektion von thorakalen Blutgefässen mit Ersatz, n.n.bez.	39.31.69 ↔	Naht der Aorta, sonstige
38.45.10 ↔	Resektion der thorakalen Aorta mit Ersatz, n.n.bez.	39.31.71 ↔	Naht der A. pulmonalis
38.45.12 ↔	Resektion der Aorta thoracica mit Ersatz	39.31.72 ↔	Naht des Truncus brachiocephalicus
38.45.13 ↔	Resektion der Aorta thoracoabdominalis mit Ersatz	39.31.73 ↔	Naht der A. subclavia
38.45.14 ↔	Resektion der thorakalen Aorta und Ersatz mit Hybridprothese	39.52.20 ↔	Sonstige Korrektur eines Aneurysmas der Aorta, n.n.bez.
38.45.15 ↔	Resektion der Aorta ascendens mit Ersatz	39.52.21 ↔	Sonstige offen chirurgische Korrektur eines Aneurysmas der Aorta ascendens, des Aortenbogens und der thorakalen Aorta
38.45.16 ↔	Resektion des Aortenbogens mit Ersatz	39.52.22 ↔	Sonstige offen chirurgische Korrektur eines Aneurysmas der Aorta abdominalis
		39.52.29 ↔	Sonstige Korrektur eines Aneurysmas der Aorta, sonstige

39.99.21 ↔ Operationen bei kongenitaler Anomalie des Aortenisthmus (Stenose) oder bei unterbrochenem Aortenbogen	40.53.00 ↔ Radikale Exzision von iliakalen Lymphknoten, n.n.bez.
40.22.00 ↔ Exzision eines mamma-internalen Lymphknotens, n.n.bez.	40.53.10 ↔ Radikale Exzision von iliakalen Lymphknoten als selbstständiger Eingriff
40.22.10 ↔ Exzision eines mamma-internalen Lymphknotens, thorakoskopisch	40.53.11 ↔ Radikale Exzision von iliakalen Lymphknoten im Rahmen eines anderen Eingriffs
40.22.20 ↔ Exzision eines mamma-internalen Lymphknotens, offen chirurgisch	40.53.99 ↔ Radikale Exzision von iliakalen Lymphknoten, sonstige
40.22.99 ↔ Exzision eines mamma-internalen Lymphknotens, sonstige	40.59.00 ↔ Radikale Exzision anderer Lymphknoten, n.n.bez.
40.51.00 ↔ Radikale Exzision von axillären Lymphknoten, n.n.bez.	40.59.10 ↔ Radikale Exzision anderer Lymphknoten als selbstständiger Eingriff, n.n.bez.
40.51.10 ↔ Radikale Exzision von axillären Lymphknoten als selbstständiger Eingriff	40.59.11 ↔ Radikale Exzision mediastinaler Lymphknoten als selbstständiger Eingriff
40.51.11 ↔ Radikale Exzision von axillären Lymphknoten im Rahmen eines anderen Eingriffs	40.59.12 ↔ Radikale Exzision peribronchialer Lymphknoten als selbstständiger Eingriff
40.51.99 ↔ Radikale Exzision von axillären Lymphknoten, sonstige	40.59.19 ↔ Radikale Exzision anderer Lymphknoten als selbstständiger Eingriff, sonstige
40.52.00 ↔ Radikale Exzision von periaortalen Lymphknoten, n.n.bez.	40.59.20 ↔ Radikale Exzision anderer Lymphknoten im Rahmen eines anderen Eingriffs, n.n.bez.
40.52.10 ↔ Radikale Exzision von retroperitonealen (paraaortal, parakaval) und pelvinalen Lymphknoten als selbstständiger Eingriff	40.59.21 ↔ Radikale Exzision mediastinaler Lymphknoten im Rahmen eines anderen Eingriffs
40.52.11 ↔ Radikale Exzision von retroperitonealen (paraaortal, parakaval) und pelvinalen Lymphknoten im Rahmen eines anderen Eingriffs	40.59.22 ↔ Radikale Exzision peribronchialer Lymphknoten im Rahmen eines anderen Eingriffs
40.52.99 ↔ Radikale Exzision von periaortalen Lymphknoten, sonstige	40.59.29 ↔ Radikale Exzision anderer Lymphknoten im Rahmen eines anderen Eingriffs, sonstige
	42.83 ↔ Verschluss einer Ösophagostomie
	53.82 ↔ Operation einer parasternalen Hernie

Prozedur E01-5

35.51 ↔ Korrektur eines Vorhofseptumdefekts mit Prothese, offene Technik	35.98.19 ↔ Perkutan-transluminale Verschluss eines Vorhofseptumdefekts, sonstige
35.61 ↔ Korrektur eines Vorhofseptumdefekts mit Bio-Graft	37.90.10 ↔ Perkutaner Verschluss des linken Vorhofsohrs
35.98.11 ↔ Perkutan-transluminale Verschluss eines Vorhofseptumdefekts, mit 1 Verschlussdevice	37.90.99 ↔ Einsetzen von Vorrichtungen ins linke Herzohr, sonstige
35.98.12 ↔ Perkutan-transluminale Verschluss eines Vorhofseptumdefekts, mit 2 und mehr Verschlussdevices	

ADRG E02

Andere OR-Prozeduren an den Atmungsorganen oder aufwendiger Eingriff am Bronchus

Mindestens eine Prozedur in Tabelle E02-1 oder Prozedur in Tabelle E02-2 und Prozedur in Tabelle E02-3

DRG E02A

Andere OR-Prozeduren an den Atmungsorganen mit bestimmter Prozedur oder Alter < 16 Jahre

Alter < 16 Jahre oder Prozedur in Tabelle E02-4

DRG E02B

Andere OR-Prozeduren an den Atmungsorganen, Alter > 15 Jahre mit aufwendigem Eingriff am Bronchus

Mindestens eine Prozedur in Tabelle E02-5

DRG E02C

Andere OR-Prozeduren an den Atmungsorganen, Alter > 15 Jahre

Prozedur E02-1

00.4B.11 ↔ PTKI an Arterien der oberen Extremität oder Schulter	00.4B.17 ↔ PTKI an anderen abdominalen Arterien
00.4B.12 ↔ PTKI an der Aorta	00.4B.18 ↔ PTKI an Oberschenkel- Arterien und A. poplitea
00.4B.13 ↔ PTKI an Lungengefäßen	00.4B.19 ↔ PTKI an Arterien an anderer Lokalisation
00.4B.14 ↔ PTKI an anderen thorakalen Arterien	00.4B.1A ↔ PTKI an Unterschenkel- Arterien
00.4B.15 ↔ PTKI an viszerale Arterien	00.4B.21 ↔ PTKI an Venen der oberen Extremität oder Schulter
00.4B.16 ↔ PTKI an der A. renalis	00.4B.22 ↔ PTKI an der V. Cava
	00.4B.23 ↔ PTKI an anderen thorakalen Venen

00.4B.24 ↔	PTKI an Lebervenen	21.86.11 ↔	Rhinoplastik mit lokalen oder distalen Lappen
00.4B.25 ↔	PTKI an viszeralen Venen	21.86.99 ↔	Rhinoplastik der Nasenweichteile, sonstige
00.4B.26 ↔	PTKI an anderen abdominalen Venen	21.87 ↔	Sonstige Rhinoplastik
00.4B.27 ↔	PTKI an Oberschenkel- Venen	21.88.00 ↔	Sonstige Septumplastik, n.n.bez.
00.4B.28 ↔	PTKI an Unterschenkel- Venen	21.88.10 ↔	Septumplastik, Septumunterfütterung
00.4B.29 ↔	PTKI an Venen, sonstige	21.88.11 ↔	Septumplastik, Verschluss einer Septumperforation mit Schleimhaut-Verschiebelappen
00.4B.31 ↔	PTKI an der V. saphena magna	21.88.12 ↔	Septumplastik, Plastische Korrektur ohne Resektion
00.4B.32 ↔	PTKI an der V. saphena parva	21.88.13 ↔	Septumplastik, Plastische Korrektur mit Resektion
00.4B.33 ↔	PTKI an epifaszialen Seitenäste des Beines	21.88.14 ↔	Septumplastik, Plastische Rekonstruktion des Nasenseptums, mit lokalen autogenen Transplantaten (Austauschplastik)
00.4B.34 ↔	PTKI an epifaszialen Armvenen	21.88.15 ↔	Septumplastik, Plastische Rekonstruktion des Nasenseptums, mit distalen autogenen Transplantaten, allogenen oder xenogenen Transplantaten
00.4B.39 ↔	PTKI an epifaszialen Venen, sonstige	21.88.99 ↔	Sonstige Septumplastik, sonstige
00.4B.41 ↔	PTKI an künstlich angelegten Gefässen der oberen Extremität oder Schulter	21.89 ↔	Plastische Rekonstruktion und Operationen an der Nase, sonstige
00.4B.42 ↔	PTKI an venösen oder Kunststoff- Dialyse-Shunts	21.99.00 ↔	Sonstige Nasenoperationen, n.n.bez.
00.4B.43 ↔	PTKI an thorakalen künstlich angelegten Gefässen	21.99.10 ↔	Einseitige Resektion einer Choanalatresie transnasal endoskopisch
00.4B.44 ↔	PTKI an abdominalen künstlich angelegten Gefässen	21.99.20 ↔	Beidseitige Resektion einer Choanalatresie transnasal endoskopisch
00.4B.45 ↔	PTKI an künstlich angelegten Gefässen am Oberschenkel und popliteal	21.99.99 ↔	Sonstige Nasenoperationen, sonstige
00.4B.46 ↔	PTKI an künstlich angelegten Gefässen am Unterschenkel	27.61 ↔	Naht einer Rissverletzung am Gaumen
00.4B.49 ↔	PTKI an künstlich angelegten Gefässen an anderer Lokalisation	27.62.12 ↔	Primäre plastische Rekonstruktion am weichen Gaumen
00.55.00 ↔	Einsetzen von peripheren Gefässstent(s) mit Medikamenten-Freisetzung, n.n.bez.	27.62.21 ↔	Sekundäre plastische Rekonstruktion am knöchernen Gaumen mit Knochentransplantat
00.55.11 ↔	Einsetzen von peripheren Gefässstent(s) mit Medikamenten-Freisetzung, drug eluting überlange Stents (>10 cm)	27.62.22 ↔	Sekundäre plastische Rekonstruktion am weichen Gaumen
00.55.99 ↔	Einsetzen von peripheren Gefässstent(s) mit Medikamenten-Freisetzung, sonstige	27.69.10 ↔	Plastische Rekonstruktion am weichen Gaumen
00.63 ↔	Perkutanes Einsetzen von Stent(s) an A. carotis	27.69.11 ↔	Plastische Rekonstruktion am knöchernen Gaumen
00.64 ↔	Perkutanes Einsetzen von Stent(s) an sonstigen präzerebralen (extrakraniellen) Arterien	27.69.99 ↔	Sonstige plastische Rekonstruktion am Gaumen, sonstige
00.65.00 ↔	Perkutanes Einsetzen von sonstigem(n) intrakraniellen vaskulären Stent(s), n.n.bez.	27.73 ↔	Plastische Rekonstruktion an der Uvula
00.65.11 ↔	Perkutanes transluminale Einsetzen von intrakraniellen vaskulären Mikrostroment(s)	28.2X.00 ↔	Tonsillektomie ohne Adenoidektomie, n.n.bez.
00.65.99 ↔	Perkutanes Einsetzen von sonstigem(n) intrakraniellen vaskulären Stent(s), sonstige	28.2X.10 ↔	Partielle Resektion der Tonsille [Tonsillotomie] ohne Adenoidektomie
00.67.00 ↔	Perkutanes Einsetzen von zentralen Gefässstent(s), n.n.bez.	28.2X.11 ↔	Totale Tonsillektomie ohne Adenoidektomie
00.67.10 ↔	Perkutanes Einsetzen von Gefässstent(s) in die V. cava	28.2X.12 ↔	Abszessonsillektomie
00.67.20 ↔	Perkutanes Einsetzen von Gefässstent(s) in die V. porta	28.2X.99 ↔	Tonsillektomie ohne Adenoidektomie, sonstige
00.67.99 ↔	Perkutanes Einsetzen von zentralen Gefässstent(s), sonstige	28.3X.00 ↔	Tonsillektomie mit Adenoidektomie, n.n.bez.
01.15 ↔	Biopsie am Schädel	28.3X.10 ↔	Partielle Resektion der Tonsille [Tonsillotomie] mit Adenoidektomie
21.5 ↔	Submuköse Resektion des Nasenseptums	28.3X.11 ↔	Totale Tonsillektomie mit Adenoidektomie
21.61 ↔	Konchektomie durch Kauterisation oder Kryochirurgie	28.3X.12 ↔	Abszessonsillektomie mit Adenoidektomie
21.69.00 ↔	Sonstige Konchektomie, n.n.bez.	28.3X.99 ↔	Tonsillektomie mit Adenoidektomie, sonstige
21.69.10 ↔	Konchotomie und Abtragung von hinteren Enden	28.4 ↔	Exzision eines Tonsillenrestes
21.69.11 ↔	Submuköse Resektion (Turbinoplastik)	28.6 ↔	Adenoidektomie ohne Tonsillektomie
21.69.12 ↔	Sonstige Operationen an der unteren Nasenmuschel	29.33.00 ↔	(Partielle) Pharyngektomie, n.n.bez.
21.69.99 ↔	Sonstige Konchektomie, sonstige	29.33.10 ↔	Partielle Pharyngektomie, ohne Rekonstruktion
21.83.00 ↔	Totale plastische Nasenrekonstruktion, n.n.bez.	29.33.11 ↔	Partielle Pharyngektomie, Rekonstruktion mit gestieltem regionalen oder Fernlappen
21.83.10 ↔	Septorhinoplastik mit Korrektur des Knorpels oder des Knochens, mit lokalen autogenen Transplantaten	29.33.12 ↔	Partielle Pharyngektomie, Rekonstruktion mit freiem mikrovaskulär-anastomosierten Transplantat
21.83.11 ↔	Septorhinoplastik mit Korrektur des Knorpels oder des Knochens, mit distalen autogenen Transplantaten, allogenen oder xenogenen Transplantaten	29.33.20 ↔	Totale Pharyngektomie, Rekonstruktion mit gestieltem regionalen oder Fernlappen
21.83.12 ↔	Septorhinoplastik mit Korrektur des Knochens und des Knorpels	29.33.21 ↔	Totale Pharyngektomie, Rekonstruktion mit freiem mikrovaskulär-anastomosierten Transplantat, freiem Darmtransplantat oder Magenhochzug
21.83.20 ↔	Totale plastische Nasenrekonstruktion mit Implantation von alloplastischen Materialien	29.33.99 ↔	(Partielle) Pharyngektomie, sonstige
21.83.99 ↔	Totale plastische Nasenrekonstruktion, sonstige	29.4X.10 ↔	Plastische Rekonstruktion am Pharynx, mit lokaler Schleimhaut oder freiem Hautlappen
21.84 ↔	Revision einer Rhinoplastik	29.4X.11 ↔	Plastische Rekonstruktion am Pharynx, mit gestieltem myokutanen Lappen
21.85 ↔	Augmentationsrhinoplastik	29.4X.12 ↔	Plastische Rekonstruktion am Pharynx, mit mikrovaskulär anastomosiertem Transplantat, Darmtransplantat oder Magenhochzug
21.86.00 ↔	Rhinoplastik der Nasenweichteile, n.n.bez.	29.4X.99 ↔	Plastische Rekonstruktion am Pharynx, sonstige
21.86.10 ↔	Rhinoplastik der Nasenweichteile, äussere Nase		

29.59 ↔	Sonstige plastische Rekonstruktion am Pharynx, sonstige	30.4X.17 ↔	Radikale Laryngektomie, mit Pharyngektomie, Rekonstruktion mit Magenhochzug
30.01 ↔	Marsupialisation einer Larynxzyste	30.4X.19 ↔	Radikale Laryngektomie, mit Pharyngektomie, sonstige Rekonstruktion
30.09.00 ↔	Sonstige Exzision oder Destruktion von Läsion oder Gewebe am Larynx, n.n.bez.	30.4X.20 ↔	Radikale Laryngektomie, mit Pharyngektomie und Schilddrüsenresektion, ohne Rekonstruktion
30.09.10 ↔	Exzision oder Destruktion von Läsion oder Gewebe am Larynx ohne Thyreotomie	30.4X.21 ↔	Radikale Laryngektomie, mit Pharyngektomie und Schilddrüsenresektion, Rekonstruktion mit lokaler Schleimhaut
30.09.11 ↔	Dekortikation / Stripping einer Stimmlippe, ohne Thyreotomie	30.4X.22 ↔	Radikale Laryngektomie, mit Pharyngektomie und Schilddrüsenresektion, Rekonstruktion mit nicht vaskularisiertem Transplantat
30.09.20 ↔	Exzision oder Destruktion von Läsion oder Gewebe am Larynx, durch Thyreotomie	30.4X.23 ↔	Radikale Laryngektomie, mit Pharyngektomie und Schilddrüsenresektion, Rekonstruktion mit gestieltem regionalen Lappen
30.09.21 ↔	Dekortikation / Stripping einer Stimmlippe, durch Thyreotomie	30.4X.24 ↔	Radikale Laryngektomie, mit Pharyngektomie und Schilddrüsenresektion, Rekonstruktion mit gestieltem Lappen
30.09.99 ↔	Sonstige Exzision oder Destruktion von Läsion oder Gewebe am Larynx, sonstige	30.4X.25 ↔	Radikale Laryngektomie, mit Pharyngektomie und Schilddrüsenresektion, Rekonstruktion mit freiem mikrovaskulär-anastomosierten Transplantat
30.1X.00 ↔	Hemilaryngektomie, n.n.bez.	30.4X.26 ↔	Radikale Laryngektomie, mit Pharyngektomie und Schilddrüsenresektion, Rekonstruktion mit freiem Darmtransplantat
30.1X.10 ↔	Hemilaryngektomie, supraglottisch horizontal	30.4X.27 ↔	Radikale Laryngektomie, mit Pharyngektomie und Schilddrüsenresektion, Rekonstruktion mit Magenhochzug
30.1X.11 ↔	Hemilaryngektomie, supraglottisch mit Zungengrundresektion	30.4X.29 ↔	Radikale Laryngektomie, mit Pharyngektomie und Schilddrüsenresektion, sonstige Rekonstruktion
30.1X.99 ↔	Hemilaryngektomie, sonstige	30.4X.99 ↔	Radikale Laryngektomie, sonstige
30.21 ↔	Epiglottidektomie	31.1 ‡↔	Temporäre Tracheostomie
30.22.00 ↔	Chordektomie, n.n.bez.	31.21 ‡↔	Mediastinale Tracheostomie
30.22.10 ↔	Chordektomie, endolaryngeal	31.29 ‡↔	Permanente Tracheostomie, sonstige
30.22.11 ↔	Chordektomie, durch Thyreotomie	31.3 ↔	Sonstige Inzisionen an Larynx und Trachea
30.22.99 ↔	Chordektomie, sonstige	31.45 ↔	Offene Biopsie an Larynx oder Trachea
30.29.00 ↔	Sonstige partielle Laryngektomie, n.n.bez.	31.61 ↔	Naht einer Rissverletzung am Larynx
30.29.10 ↔	Cricohyoidoepiglottopexie (CHEP)	31.62 ↔	Verschluss einer Larynxfistel
30.29.11 ↔	Cricohyoidopexie (CHP)	31.63 ↔	Revision einer Laryngostomie
30.29.20 ↔	Partielle Larynx-Pharynx-Resektion	31.64 ↔	Versorgung einer Larynxfraktur
30.29.21 ↔	Partielle Laryngektomie frontale (Huet)	31.69.10 ↔	Laryngoplastik, n.n.bez.
30.29.22 ↔	Partielle Laryngektomie frontolaterale (Leroux-Robert)	31.69.11 ↔	Medialisierung Laryngoplastik, n.n.bez.
30.29.30 ↔	Arytenoidektomie	31.69.12 ↔	Medialisierung Laryngoplastik, Thyroplastik Typ I
30.29.99 ↔	Sonstige partielle Laryngektomie, sonstige	31.69.14 ↔	Medialisierung Laryngoplastik, externer Zugang
30.3X.00 ↔	Vollständige Laryngektomie, n.n.bez.	31.69.20 ↔	Erweiterungsplastik der Glottis (endolaryngeal)
30.3X.10 ↔	Vollständige Laryngektomie, ohne Rekonstruktion	31.69.30 ↔	Cricothyroidopexie
30.3X.11 ↔	Vollständige Laryngektomie, Rekonstruktion mit lokaler Schleimhaut	31.69.31 ↔	Arytenoidopexie
30.3X.12 ↔	Vollständige Laryngektomie, Rekonstruktion mit nicht vaskularisiertem Transplantat	31.69.40 ↔	Konstruktion / Revision einer Neoglottis
30.3X.13 ↔	Vollständige Laryngektomie, Rekonstruktion mit gestieltem regionalen Lappen	31.69.41 ↔	Plastische Rekonstruktion des Larynx
30.3X.14 ↔	Vollständige Laryngektomie, Rekonstruktion mit gestieltem Fernlappen	31.69.42 ↔	Plastische Rekonstruktion einer Stimmlippe
30.3X.15 ↔	Vollständige Laryngektomie, Rekonstruktion mit freiem mikrovaskulär-anastomosierten Transplantat	31.69.99 ↔	Sonstige plastische Rekonstruktion am Larynx, sonstige
30.3X.16 ↔	Vollständige Laryngektomie, Rekonstruktion mit freiem Darmtransplantat	31.71 ↔	Naht einer Rissverletzung an der Trachea
30.3X.17 ↔	Vollständige Laryngektomie, Rekonstruktion mit Magenhochzug	31.72 ↔	Verschluss einer äusseren trachealen Fistel
30.3X.19 ↔	Vollständige Laryngektomie, sonstige Rekonstruktion	31.73 ↔	Verschluss einer anderen trachealen Fistel
30.3X.99 ↔	Vollständige Laryngektomie, sonstige	31.75 ↔	Rekonstruktion der Trachea und Konstruktion eines künstlichen Larynx
30.4X.00 ↔	Radikale Laryngektomie, n.n.bez.	31.79.00 ↔	Sonstige plastische Rekonstruktion an der Trachea, n.n.bez.
30.4X.10 ↔	Radikale Laryngektomie, mit Pharyngektomie, ohne Rekonstruktion	31.79.10 ‡↔	Erweiterungsplastik eines Tracheostoma
30.4X.11 ↔	Radikale Laryngektomie, mit Pharyngektomie, Rekonstruktion mit lokaler Schleimhaut	31.79.11 ↔	Plastische Rekonstruktion (Tracheatransplantation)
30.4X.12 ↔	Radikale Laryngektomie, mit Pharyngektomie, Rekonstruktion mit nicht vaskularisiertem Transplantat	31.79.12 ↔	Tracheopexie
30.4X.13 ↔	Radikale Laryngektomie, mit Pharyngektomie, Rekonstruktion mit gestieltem regionalen Lappen	31.79.13 ↔	End-zu-End-Anastomose der Trachea (bei Ruptur)
30.4X.14 ↔	Radikale Laryngektomie, mit Pharyngektomie, Rekonstruktion mit gestieltem Lappen	31.79.14 ↔	Cricotracheale Resektion
30.4X.15 ↔	Radikale Laryngektomie, mit Pharyngektomie, Rekonstruktion mit freiem mikrovaskulär-anastomosierten Transplantat	31.79.15 ↔	Sonstige (plastische) Rekonstruktion an der Trachea bei Trachealstenose
30.4X.16 ↔	Radikale Laryngektomie, mit Pharyngektomie, Rekonstruktion mit freiem Darmtransplantat	31.79.99 ↔	Sonstige plastische Rekonstruktion an der Trachea, sonstige
		31.92 ↔	Lösung von Adhäsionen an Trachea oder Larynx
		31.98 ↔	Sonstige Operationen am Larynx
		31.99.00 ↔	Sonstige Operationen an der Trachea, n.n.bez.
		31.99.99 ↔	Sonstige Operationen an der Trachea, sonstige

32.01.13 †↔	Endoskopische Exzision oder Destruktion von Läsion oder Gewebe an einem Bronchus, Thermoplastie der Bronchialmuskulatur	34.26 ↔	Offene Biopsie am Mediastinum
32.20 ↔	Thorakoskopische Exzision von Läsion oder Gewebe an der Lunge	34.3X.10 ↔	Exzision von Läsion oder Gewebe des Mediastinums
32.59 ↔	Exzision der Lunge, n.n.bez.	34.3X.21 ↔	Resektion von Läsion oder Gewebe des Mediastinums, ohne Resektion an mediastinalen Organen
33.71.11 †↔	Endoskopisches Einsetzen von Bronchialventil(en), ein Ventil	34.3X.22 ↔	Resektion von Läsion oder Gewebe des Mediastinums, mit Lungenresektion oder Brustwandteilresektion
33.71.12 †↔	Endoskopisches Einsetzen von Bronchialventil(en), zwei Ventile	34.3X.23 ↔	Resektion von Läsion oder Gewebe des Mediastinums, mit Perikardteilresektion
33.71.13 †↔	Endoskopisches Einsetzen von Bronchialventil(en), drei Ventile	34.3X.24 ↔	Resektion von Läsion oder Gewebe des Mediastinums, mit prothetischem Gefässersatz
33.71.14 †↔	Endoskopisches Einsetzen von Bronchialventil(en), vier Ventile	34.3X.25 ↔	Resektion von Läsion oder Gewebe des Mediastinums, mit Lungenresektion und Gefässersatz
33.71.16 †↔	Endoskopisches Einsetzen von Bronchialventil(en), fünf Ventile	34.3X.26 ↔	Resektion von Läsion oder Gewebe des Mediastinums, mit Lungenresektion und Perikardteilresektion
33.71.17 †↔	Endoskopisches Einsetzen von Bronchialventil(en), sechs Ventile	34.3X.27 ↔	Resektion von Läsion oder Gewebe des Mediastinums, mit Perikardteilresektion und Gefässersatz
33.71.18 †↔	Endoskopisches Einsetzen von Bronchialventil(en), sieben Ventile	34.3X.28 ↔	Resektion von Läsion oder Gewebe des Mediastinums, mit Lungen- und Perikardteilresektion und Gefässersatz
33.71.1A †↔	Endoskopisches Einsetzen von Bronchialventil(en), acht Ventile	34.3X.29 ↔	Resektion von Läsion oder Gewebe des Mediastinums, sonstige
33.71.1B †↔	Endoskopisches Einsetzen von Bronchialventil(en), neun Ventile	34.3X.30 ↔	Destruktion von Läsion oder Gewebe des Mediastinums
33.71.1C †↔	Endoskopisches Einsetzen von Bronchialventil(en), zehn und mehr Ventile	34.3X.99 ↔	Exzision oder Destruktion von Läsion oder Gewebe des Mediastinums, sonstige
33.71.21 †↔	Endoskopisches Ersetzen von Bronchialventil(en), ein Ventil	34.4X.10 ↔	Exzision einer Läsion an der Brustwand
33.71.22 †↔	Endoskopisches Ersetzen von Bronchialventil(en), zwei Ventile	34.4X.21 ↔	Teilresektion einer Läsion an der Brustwand, ohne Rekonstruktion
33.71.23 †↔	Endoskopisches Ersetzen von Bronchialventil(en), drei Ventile	34.4X.22 ↔	Teilresektion einer Läsion an der Brustwand, mit Rekonstruktion
33.71.24 †↔	Endoskopisches Ersetzen von Bronchialventil(en), vier Ventile	34.4X.31 ↔	Resektion einer Läsion an der Brustwand, komplette Resektion des Sternums, ohne Rekonstruktion
33.71.26 †↔	Endoskopisches Ersetzen von Bronchialventil(en), fünf Ventile	34.4X.32 ↔	Resektion einer Läsion an der Brustwand, komplette Resektion des Sternums, mit Rekonstruktion
33.71.27 †↔	Endoskopisches Ersetzen von Bronchialventil(en), sechs Ventile	34.4X.40 ↔	Destruktion einer Läsion an der Brustwand
33.71.28 †↔	Endoskopisches Ersetzen von Bronchialventil(en), sieben Ventile	34.4X.99 ↔	Exzision oder Destruktion einer Läsion an der Brustwand, sonstige
33.71.2A †↔	Endoskopisches Ersetzen von Bronchialventil(en), acht Ventile	34.6X.11 ↔	Pleurodese, offen chirurgisch, ohne Dekortikation
33.71.2B †↔	Endoskopisches Ersetzen von Bronchialventil(en), neun Ventile	34.6X.12 ↔	Pleurodese, offen chirurgisch, mit Dekortikation
33.71.2C †↔	Endoskopisches Ersetzen von Bronchialventil(en), zehn und mehr Ventile	34.6X.13 ↔	Pleurodese, offen chirurgisch, durch Poudrage
33.91.20 †↔	Bronchusdilatation, endoskopisch, mit Einlegen oder Wechsel eines Stents/Stentgrafts, n.n.bez.	34.6X.19 ↔	Pleurodese, offen chirurgisch, sonstige
33.91.21 †↔	Bronchusdilatation, endoskopisch, mit Einlegen oder Wechsel eines Stents/Stentgrafts aus Kunststoff	34.6X.21 ↔	Pleurodese, thorakoskopisch, ohne Dekortikation
33.91.22 †↔	Bronchusdilatation, endoskopisch, mit Einlegen oder Wechsel eines Stents/Stentgrafts aus Metall	34.6X.22 ↔	Pleurodese, thorakoskopisch, mit Dekortikation
33.91.23 †↔	Bronchusdilatation, endoskopisch, mit Einlegen oder Wechsel eines Stents/Stentgrafts hybrid/dynamisch	34.6X.23 ↔	Pleurodese, thorakoskopisch, durch Poudrage
33.91.29 †↔	Bronchusdilatation, endoskopisch, mit Einlegen oder Wechsel eines Stents/Stentgrafts, sonstige	34.6X.29 ↔	Pleurodese, thorakoskopisch, sonstige
34.03 ↔	Wiedereröffnung einer Thorakotomie	34.6X.99 ↔	Pleurodese, sonstige
34.06 ↔	Thorakoskopische Drainage der Pleurahöhle	34.89.00 ↔	Sonstige Operationen am Zwerchfell, n.n.bez.
34.06 ↔	Thorakoskopische Drainage der Pleurahöhle	34.89.10 ↔	Sonstige Operationen am Zwerchfell, Inzision (Zwerchfellsplattung)
34.1 ↔	Inzision des Mediastinums	34.89.99 ↔	Sonstige Operationen am Zwerchfell, sonstige
34.20 ↔	Thorakoskopische Pleurabiopsie	34.93 ↔	Plastische Rekonstruktion an der Pleura
34.21.00 ↔	Transpleurale Thorakoskopie, n.n.bez.	34.99.00 ↔	Sonstige Operationen am Thorax, n.n.bez.
34.21.00 ↔	Transpleurale Thorakoskopie, n.n.bez.	34.99.10 ↔	Entnahme von Rippenknorpel als Transplantat
34.21.10 ↔	Transpleurale Thorakoskopie, Ersteingriff	34.99.99 ↔	Sonstige Operationen am Thorax, sonstige
34.21.10 ↔	Transpleurale Thorakoskopie, Ersteingriff	37.31.00 ↔	Perikardektomie, n.n.bez.
34.21.20 ↔	Transpleurale Thorakoskopie, Reeingriff	37.31.10 ↔	Perikardektomie, partiell
34.21.20 ↔	Transpleurale Thorakoskopie, Reeingriff	37.31.20 ↔	Perikardektomie, total
34.21.99 ↔	Transpleurale Thorakoskopie, sonstige	37.31.30 ↔	Adhäsiolyse am Perikard
34.21.99 ↔	Transpleurale Thorakoskopie, sonstige	37.31.99 ↔	Perikardektomie, sonstige
34.22 ↔	Mediastinoskopie	38.05.00 ↔	Inzision von anderen thorakalen Gefässen, n.n.bez.
34.23.20 ↔	Offene Biopsie an der Brustwand	38.05.10 ↔	Inzision von anderen thorakalen Arterien
		38.05.20 ↔	Inzision von thorakalen Venen, n.n.bez.
		38.05.21 ↔	Inzision von thorakalen tiefen Venen
		38.05.29 ↔	Inzision von thorakalen Venen, sonstige
		38.05.99 ↔	Inzision von anderen thorakalen Gefässen, sonstige
		38.07.00 ↔	Inzision von abdominalen Venen, n.n.bez.

38.07.10 ↔	Inzision von tiefen abdominalen Venen, n.n.bez.	39.50.12 ↔	Angioplastik oder Atherektomie an sonstigem(n) Nicht-Herzkranzgefäss(en) mit cutting Ballon
38.07.11 ↔	Inzision der V. cava inferior	39.50.13 ↔	Angioplastik oder Atherektomie an sonstigem(n) Nicht-Herzkranzgefäss(en) mit Kryoplastie-Ballon
38.07.12 ↔	Inzision der V. iliaca	39.50.14 ↔	Angioplastik oder Atherektomie an sonstigem(n) Nicht-Herzkranzgefäss(en) mit Drug eluting Ballon
38.07.19 ↔	Inzision von tiefen abdominalen Venen, sonstige	39.50.19 ↔	Angioplastik oder Atherektomie an sonstigem(n) Nicht-Herzkranzgefäss(en) mit sonstiger Ballon
38.65.10 ↔	Sonstige Exzision von thorakalen Arterien	39.50.20 ↔	Angioplastik Blade- Laserangioplastie an sonstigem(n) Nicht-Herzkranzgefäss(en)
38.65.20 ↔	Sonstige Exzision von thorakalen Venen, n.n.bez.	39.50.21 ↔	Angioplastik Thrombektomie an sonstigem(n) Nicht-Herzkranzgefäss(en)
38.65.21 ↔	Sonstige Exzision der V. cava superior	39.50.99 ↔	Angioplastik oder Atherektomie an sonstigem(n) Nicht-Herzkranzgefäss(en), sonstige
38.65.22 ↔	Sonstige Exzision von sonstigen tiefen thorakalen Venen	39.52.99 ↔	Sonstige Korrektur eines Aneurysmas, sonstige
38.65.29 ↔	Sonstige Exzision von thorakalen Venen, sonstige	39.59.10 ↔	Transposition von Arterien, n.n.bez.
38.65.99 ↔	Sonstige Exzision von thorakalen Gefässen, sonstige	39.59.30 ↔	Sonstige plastische Rekonstruktion von Gefässen an Kopf und Hals, n.n.bez.
38.67.00 ↔	Sonstige Exzision von abdominalen Venen, n.n.bez.	39.59.31 ↔	Sonstige plastische Rekonstruktion eines intrakraniellen Gefässes
38.67.10 ↔	Sonstige Exzision von tiefen abdominalen Venen, n.n.bez.	39.59.32 ↔	Sonstige plastische Rekonstruktion der extrakraniellen A. vertebralis
38.67.11 ↔	Sonstige Exzision der V. cava inferior	39.59.33 ↔	Sonstige plastische Rekonstruktion von extrakraniellen Arterien an Kopf und Hals, sonstige
38.67.12 ↔	Sonstige Exzision der V. iliaca	39.59.34 ↔	Sonstige plastische Rekonstruktion der V. jugularis
38.67.19 ↔	Sonstige Exzision von tiefen abdominalen Venen, sonstige	39.59.39 ↔	Sonstige plastische Rekonstruktion von Gefässen an Kopf und Hals, sonstige
38.67.99 ↔	Sonstige Exzision von abdominalen Venen, sonstige	39.59.40 ↔	Sonstige plastische Rekonstruktion von Gefässen der oberen Extremität, n.n.bez.
38.7X.10 ↔	Unterbrechung der Vena cava, offen chirurgisch, n.n.bez.	39.59.41 ↔	Sonstige plastische Rekonstruktion von Arterien der oberen Extremität
38.7X.11 ↔	Einsetzen eines Antiembolie-Schirmes in die Vena cava, offen chirurgisch	39.59.42 ↔	Sonstige plastische Rekonstruktion der V. subclavia, V. axillaris und V. brachiocephalica
38.7X.12 ↔	Entfernung eines Antiembolie-Schirmes in der Vena cava, offen chirurgisch	39.59.48 ↔	Sonstige plastische Rekonstruktion von sonstigen tiefen Venen der oberen Extremität
38.7X.13 ↔	Ligatur oder Plikatur der Vena cava, offen chirurgisch	39.59.49 ↔	Sonstige plastische Rekonstruktion von Gefässen der oberen Extremität, sonstige
38.7X.19 ↔	Unterbrechung der Vena cava, offen chirurgisch, sonstige	39.59.50 ↔	Sonstige plastische Rekonstruktion von thorakalen Gefässen, n.n.bez.
38.7X.21 ↔	Implantation eines Vena cava Filters, perkutan transluminal	39.59.51 ↔	Sonstige plastische Rekonstruktion der thorakalen Aorta
38.84.31 ↔	Ligatur des Ductus arteriosus apertus	39.59.52 ↔	Sonstige plastische Rekonstruktion der A. pulmonalis
38.87.00 ↔	Sonstiger chirurgischer Verschluss von abdominalen Venen, n.n.bez.	39.59.53 ↔	Sonstige plastische Rekonstruktion von thorakalen Arterien, sonstige
38.87.10 ↔	Sonstiger chirurgischer Verschluss von tiefen abdominalen Venen, n.n.bez.	39.59.54 ↔	Sonstige plastische Rekonstruktion der V. pulmonalis
38.87.11 ↔	Sonstiger chirurgischer Verschluss der V. cava inferior	39.59.55 ↔	Sonstige plastische Rekonstruktion der V. cava superior
38.87.12 ↔	Sonstiger chirurgischer Verschluss der V. iliaca communis und V. iliaca interna	39.59.59 ↔	Sonstige plastische Rekonstruktion von thorakalen Gefässen, sonstige
38.87.19 ↔	Sonstiger chirurgischer Verschluss von tiefen abdominalen Venen, sonstige	39.59.60 ↔	Sonstige plastische Rekonstruktion von abdominalen Arterien, n.n.bez.
38.87.99 ↔	Sonstiger chirurgischer Verschluss von abdominalen Venen, sonstige	39.59.61 ↔	Sonstige plastische Rekonstruktion der abdominalen Aorta
39.0X.00 ↔	Shunt einer systemischen Arterie zur Pulmonalarterie, n.n.bez.	39.59.62 ↔	Sonstige plastische Rekonstruktion des Truncus coeliacus
39.0X.10 ↔	Anastomose zwischen A. subclavia und A. pulmonalis (Blalock-Taussig)	39.59.63 ↔	Sonstige plastische Rekonstruktion der A. gastrica
39.0X.11 ↔	Anastomose zwischen Aorta und A. pulmonalis dextra (Waterston-Cooley)	39.59.64 ↔	Sonstige plastische Rekonstruktion A. hepatica
39.0X.12 ↔	Anastomose zwischen Aorta descendens und A. pulmonalis sinistra (Potts-Smith)	39.59.65 ↔	Sonstige plastische Rekonstruktion der A. lienalis
39.0X.13 ↔	Anastomose zwischen A. pulmonalis sinistra und A. pulmonalis dextra	39.59.66 ↔	Sonstige plastische Rekonstruktion der A. renalis
39.0X.20 ↔	Prothesenshunt zwischen A. pulmonalis und Aorta, zentral	39.59.67 ↔	Sonstige plastische Rekonstruktion der A. mesenterica
39.0X.21 ↔	Prothesenshunt zwischen A. pulmonalis und Aorta, peripher	39.59.68 ↔	Sonstige plastische Rekonstruktion der A. iliaca
39.0X.23 ↔	Pulmonalarteriellles Banding	39.59.69 ↔	Sonstige plastische Rekonstruktion von abdominalen Arterien, sonstige
39.0X.24 ↔	Shunt einer systemischen Arterie zur Pulmonalarterie, Damus-Kay-Stansel-Operation	39.59.70 ↔	Sonstige plastische Rekonstruktion von abdominalen Venen, n.n.bez.
39.0X.99 ↔	Shunt einer systemischen Arterie zur Pulmonalarterie, sonstige	39.59.71 ↔	Sonstige plastische Rekonstruktion der V. cava inferior
39.49.30 ↔	Ersatz eines kardialen Conduit	39.59.72 ↔	Sonstige plastische Rekonstruktion der V. iliaca
39.50.00 ↔	Angioplastik oder Atherektomie an sonstigem(n) Nicht-Herzkranzgefäss(en), n.n.bez.	39.59.79 ↔	Sonstige plastische Rekonstruktion von abdominalen Venen, sonstige
39.50.10 ↔	Angioplastik oder Atherektomie an sonstigem(n) Nicht-Herzkranzgefäss(en) mit Ballon, n.n.bez.		
39.50.11 ↔	Angioplastik oder Atherektomie an sonstigem(n) Nicht-Herzkranzgefäss(en) mit einfacher Ballon		

- 39.59.80 ↔ Sonstige plastische Rekonstruktion von Gefässen der unteren Extremität, n.n.bez.
- 39.59.81 ↔ Sonstige plastische Rekonstruktion von Arterien der unteren Extremität
- 39.59.82 ↔ Sonstige plastische Rekonstruktion der V. femoralis
- 39.59.83 ↔ Sonstige plastische Rekonstruktion der V. poplitea
- 39.59.88 ↔ Sonstige plastische Rekonstruktion von sonstigen tiefen Venen der unteren Extremität
- 39.59.89 ↔ Sonstige plastische Rekonstruktion von Gefässen der unteren Extremität, sonstige
- 39.59.90 ↔ Sonstige plastische Rekonstruktion eines Gefässes, Venenklappenplastik
- 39.71.00 ↔ Endovaskuläre Implantation eines Grafts in Aorta abdominalis, n.n.bez.
- 39.71.10 ↔ Endovaskuläre Implantation eines Grafts in Aorta abdominalis, aortoiliakal, ohne Fenestrierung oder Seitenarm
- 39.71.11 ↔ Endovaskuläre Implantation eines Grafts in Aorta abdominalis, aortoiliakal, mit Fenestrierung oder Seitenarm
- 39.71.12 ↔ Endovaskuläre Implantation eines Grafts in Aorta abdominalis, Bifurkationsprothese, aortobiliakal, ohne Fenestrierung oder Seitenarm
- 39.71.13 ↔ Endovaskuläre Implantation eines Grafts in Aorta abdominalis, Bifurkationsprothese, aortobiliakal, mit Fenestrierung oder Seitenarm
- 39.71.14 ↔ Endovaskuläre Implantation eines Grafts in Aorta abdominalis, Rohrprothese, aortal, ohne Fenestrierung oder Seitenarm
- 39.71.15 ↔ Endovaskuläre Implantation eines Grafts in Aorta abdominalis, Rohrprothese, aortal, mit Fenestrierung oder Seitenarm
- 39.71.16 ↔ Endovaskuläre Implantation eines Grafts in Aorta abdominalis, aortoiliakal, Parallelgrafftechnik
- 39.71.17 ↔ Endovaskuläre Implantation eines Grafts in Aorta abdominalis, aortobiliakal, Parallelgrafftechnik
- 39.71.18 ↔ Endovaskuläre Implantation eines Grafts in Aorta abdominalis, aortal, Parallelgrafftechnik
- 39.71.99 ↔ Endovaskuläre Implantation eines Grafts in Aorta abdominalis, sonstige
- 39.72.00 ↔ Endovaskuläre plastische Rekonstruktion oder Okklusion von Gefässen am Kopf und Hals, n.n.bez.
- 39.72.10 ↔ Selektive Embolisation von intrakraniellen Gefässen, n.n.bez.
- 39.72.11 ↔ Selektive Embolisation von intrakraniellen Gefässen mit Partikeln oder Metallspiralen
- 39.72.12 ↔ Selektive Embolisation von intrakraniellen Gefässen mit embolisierenden Flüssigkeiten, ablösbaren Ballons oder Schirmen
- 39.72.13 ↔ Selektive Embolisation von intrakraniellen Gefässen durch Flow-Diverter
- 39.72.14 ↔ Selektive Embolisation von intrakraniellen Gefässen mit adhäsivem Embolisat
- 39.72.19 ↔ Selektive Embolisation von intrakraniellen Gefässen, sonstige
- 39.72.20 ↔ Selektive Embolisation von extrakraniellen Gefässen des Kopfes und des Halses, n.n.bez.
- 39.72.21 ↔ Selektive Embolisation von extrakraniellen Gefässen des Kopfes und des Halses mit Partikeln oder Metallspiralen
- 39.72.22 ↔ Selektive Embolisation von extrakraniellen Gefässen des Kopfes und des Halses mit embolisierenden Flüssigkeiten, ablösbaren Ballons oder Schirmen
- 39.72.24 ↔ Selektive Embolisation von extrakraniellen Gefässen des Kopfes und des Halses mit adhäsivem Embolisat
- 39.72.29 ↔ Selektive Embolisation von extrakraniellen Gefässen des Kopfes und des Halses, sonstige
- 39.72.30 ↔ Perkutan-transluminale Embolisation einer Gefässmissbildung durch Mikrokatheter, n.n.bez.
- 39.72.31 ↔ Perkutan-transluminale Embolisation einer Gefässmissbildung durch Mikrokatheter, Verwendung von einem Mikrokatheter
- 39.72.32 ↔ Perkutan-transluminale Embolisation einer Gefässmissbildung durch Mikrokatheter, Verwendung von zwei Mikrokathetern
- 39.72.33 ↔ Perkutan-transluminale Embolisation einer Gefässmissbildung durch Mikrokatheter, Verwendung von drei Mikrokathetern
- 39.72.34 ↔ Perkutan-transluminale Embolisation einer Gefässmissbildung durch Mikrokatheter, Verwendung von vier Mikrokathetern
- 39.72.35 ↔ Perkutan-transluminale Embolisation einer Gefässmissbildung durch Mikrokatheter, Verwendung von fünf Mikrokathetern
- 39.72.36 ↔ Perkutan-transluminale Embolisation einer Gefässmissbildung durch Mikrokatheter, Verwendung von 6 und mehr Mikrokathetern
- 39.72.99 ↔ Endovaskuläre plastische Rekonstruktion oder Okklusion von Gefässen am Kopf und Hals, sonstige
- 39.73.00 ↔ Endovaskuläre Implantation eines Graft an der thorakalen Aorta, n.n.bez.
- 39.73.09 ↔ Endovaskuläre Implantation eines Grafts an der thorakalen Aorta, sonstige
- 39.73.10 ↔ Endovaskuläre Implantation eines Grafts in die Aorta thoracica, ohne Fenestrierung oder Seitenarm
- 39.73.11 ↔ Endovaskuläre Implantation eines Grafts in die Aorta thoracica, mit Fenestrierung oder Seitenarm
- 39.73.12 ↔ Endovaskuläre Implantation eines Grafts in die Aorta thoracica, Parallelgrafftechnik
- 39.73.20 ↔ Endovaskuläre Implantation eines Grafts in die Aorta thoracoabdominalis
- 39.73.21 ↔ Endovaskuläre Implantation eines Grafts in die Aorta thoracoabdominalis, Parallelgrafftechnik
- 39.75.01 ↔ Perkutan-transluminale Gefässintervention, sonstige Gefässe, Fremdkörperentfernung mit Bergekatheter, Körbchenkatheter, etc.
- 39.75.10 ↔ Perkutan-transluminale Gefässintervention, sonstige Gefässe, Kathetersysteme zu Rekanalisation von Totalverschlüssen
- 39.75.11 ↔ Perkutan-transluminale Gefässintervention, sonstige Gefässe, Rotationsthorombektomie
- 39.75.12 ↔ Perkutan-transluminale Gefässintervention, sonstige Gefässe, Laserangioplastie
- 39.75.13 ↔ Perkutan-transluminale Gefässintervention, sonstige Gefässe, Anti-Embolie-System (periphere oder viszerale Gefässe)
- 39.75.14 ↔ Perkutan-transluminale Gefässintervention, sonstige Gefässe, Atherektomie
- 39.75.15 ↔ Perkutan-transluminale Gefässintervention, sonstige Gefässe, selektive Thrombolyse
- 39.75.16 ↔ Perkutan-transluminale Gefässintervention sonstige Gefässe, selektive Thrombolyse, ultraschallunterstützt
- 39.75.30 ↔ Zerebrale Perfusionsaugmentation durch partielle endoaortale Ballonokklusion
- 39.76.50 ↔ Perkutane selektive Thrombolyse an extrakraniellen Gefässen des Kopfes und Halses
- 39.76.70 ↔ Perkutane endovaskuläre Fremdkörperentfernung aus extrakraniellen Gefässen des Kopfes und Halses
- 39.77.50 ↔ Perkutane selektive Thrombolyse von intrakraniell(em)n Gefäss(en)
- 39.77.70 ↔ Perkutane endovaskuläre Fremdkörperentfernung aus intrakraniell(em)n Gefäss(en)
- 39.79.11 ↔ Endovaskuläre Implantation eines Grafts an Viszeralgefässen
- 39.79.12 ↔ Endovaskuläre Implantation eines Grafts an Gefässen des Beckens
- 39.79.13 ↔ Endovaskuläre Implantation eines Grafts an abdominalen Gefässen

39.79.14 ↔ Endovaskuläre Implantation eines Grafts an Gefässen des Beckens, Parallelgrafttechnik	39.79.59 ↔ Selektive Embolisation mit Schirmen von sonstigen Gefässen, sonstige
39.79.19 ↔ Endovaskuläre Implantation eines Grafts an sonstigen Gefässen, sonstige	39.79.60 ↔ Selektive Embolisation mit Partikeln von sonstigen Gefässen, n.n.bez.
39.79.21 ↔ Coil-Embolisation oder -Verschluss von Gefässen der oberen Extremitäten	39.79.61 ↔ Selektive Embolisation mit Partikeln von Gefässen der oberen Extremitäten
39.79.22 ↔ Coil-Embolisation oder -Verschluss der Aorta	39.79.62 ↔ Selektive Embolisation mit Partikeln der Aorta
39.79.24 ↔ Coil-Embolisation oder -Verschluss von thorakalen Gefässen	39.79.64 ↔ Selektive Embolisation mit Partikeln von thorakalen Gefässen
39.79.25 ↔ Coil-Embolisation oder -Verschluss von viszerale Gefässen	39.79.65 ↔ Selektive Embolisation mit Partikeln von viszerale Gefässen
39.79.26 ↔ Coil-Embolisation oder -Verschluss von abdominalen Gefässen	39.79.66 ↔ Selektive Embolisation mit Partikeln von abdominalen Gefässen
39.79.27 ↔ Coil-Embolisation oder -Verschluss von Gefässen der unteren Extremitäten	39.79.67 ↔ Selektive Embolisation mit Partikeln von Gefässen der unteren Extremitäten
39.79.28 ↔ Coil-Embolisation oder -Verschluss von spinalen Gefässen	39.79.68 ↔ Selektive Embolisation mit Partikeln von spinalen Gefässen
39.79.29 ↔ Coil-Embolisation oder -Verschluss von sonstigen Gefässen, sonstige	39.79.69 ↔ Selektive Embolisation mit Partikeln von sonstigen Gefässen, sonstige
39.79.30 ↔ Selektive Embolisation mit embolisierenden Flüssigkeiten von sonstigen Gefässen, n.n.bez.	39.79.70 ↔ Kathetertechnischer Verschluss von Arterien mittels Laser, sonstigen Gefässen, n.n.bez.
39.79.31 ↔ Selektive Embolisation mit embolisierenden Flüssigkeiten von Gefässen der oberen Extremitäten	39.79.71 ↔ Kathetertechnischer Verschluss mittels Laser, an Arterien der oberen Extremitäten
39.79.32 ↔ Selektive Embolisation mit embolisierenden Flüssigkeiten der Aorta	39.79.72 ↔ Kathetertechnischer Verschluss mittels Laser, an der Aorta
39.79.34 ↔ Selektive Embolisation mit embolisierenden Flüssigkeiten von thorakalen Gefässen	39.79.74 ↔ Kathetertechnischer Verschluss mittels Laser, an thorakalen Gefässen
39.79.35 ↔ Selektive Embolisation mit embolisierenden Flüssigkeiten von viszerale Gefässen	39.79.75 ↔ Kathetertechnischer Verschluss mittels Laser, an Gefässen der unteren Extremitäten
39.79.36 ↔ Selektive Embolisation mit embolisierenden Flüssigkeiten von abdominalen Gefässen	39.79.76 ↔ Kathetertechnischer Verschluss mittels Laser, an viszerale Gefässen
39.79.37 ↔ Selektive Embolisation mit embolisierenden Flüssigkeiten von Gefässen der unteren Extremitäten	39.79.77 ↔ Kathetertechnischer Verschluss mittels Laser, an abdominalen Gefässen
39.79.38 ↔ Selektive Embolisation mit embolisierenden Flüssigkeiten von spinalen Gefässen	39.79.79 ↔ Kathetertechnischer Verschluss von Arterien mittels Laser, sonstige Gefässe, sonstige
39.79.39 ↔ Selektive Embolisation mit embolisierenden Flüssigkeiten von sonstigen Gefässen, sonstige	39.79.80 ↔ Kathetertechnischer Verschluss von Arterien mittels Radiofrequenz, sonstige Gefässe, n.n.bez.
39.79.40 ↔ Selektive Embolisation mit ablösbaren Ballons von sonstigen Gefässen, n.n.bez.	39.79.81 ↔ Kathetertechnischer Verschluss mittels Radiofrequenz an Arterien der oberen Extremitäten
39.79.41 ↔ Selektive Embolisation mit ablösbaren Ballons von Gefässen der oberen Extremitäten	39.79.82 ↔ Kathetertechnischer Verschluss mittels Radiofrequenz an der Aorta
39.79.42 ↔ Selektive Embolisation mit ablösbaren Ballons der Aorta	39.79.84 ↔ Kathetertechnischer Verschluss mittels Radiofrequenz an thorakalen Gefässen
39.79.44 ↔ Selektive Embolisation mit ablösbaren Ballons von thorakalen Gefässen	39.79.85 ↔ Kathetertechnischer Verschluss mittels Radiofrequenz an Gefässen der unteren Extremitäten
39.79.45 ↔ Selektive Embolisation mit ablösbaren Ballons von viszerale Gefässen	39.79.86 ↔ Kathetertechnischer Verschluss mittels Radiofrequenz an viszerale Gefässen
39.79.46 ↔ Selektive Embolisation mit ablösbaren Ballons von abdominalen Gefässen	39.79.87 ↔ Kathetertechnischer Verschluss mittels Radiofrequenz an abdominalen Gefässen
39.79.47 ↔ Selektive Embolisation mit ablösbaren Ballons von spinalen Gefässen	39.79.89 ↔ Kathetertechnischer Verschluss mittels Radiofrequenz an sonstigen Gefässen, sonstige
39.79.48 ↔ Selektive Embolisation mit ablösbaren Ballons von Gefässen der unteren Extremitäten	39.8X.10 ↔ Exploration des Glomus caroticum und anderer Paraganglien
39.79.49 ↔ Selektive Embolisation mit ablösbaren Ballons von sonstigen Gefässen, sonstige	39.8X.11 ↔ Exzision des Glomus caroticum und anderer Paraganglien
39.79.50 ↔ Selektive Embolisation mit Schirmen von sonstigen Gefässen, n.n.bez.	39.8X.21 ↔ Revision ohne Ersatz eines Impulsgenerators zur Aktivierung des Baroreflexes
39.79.51 ↔ Selektive Embolisation mit Schirmen von Gefässen der oberen Extremitäten	39.8X.22 ↔ Entfernen eines Impulsgenerators zur Aktivierung des Baroreflexes
39.79.52 ↔ Selektive Embolisation mit Schirmen der Aorta	39.8X.31 ↔ Revision ohne Ersatz einer (von) Elektrode(n) zur Aktivierung des Baroreflexes
39.79.54 ↔ Selektive Embolisation mit Schirmen von thorakalen Gefässen	39.8X.32 ↔ Entfernen einer (von) Elektrode(n) zur Aktivierung des Baroreflexes
39.79.55 ↔ Selektive Embolisation mit Schirmen von viszerale Gefässen	39.8X.99 ↔ Operationen am Glomus caroticum, Sinus caroticus und anderen Paraganglien, sonstige
39.79.56 ↔ Selektive Embolisation mit Schirmen von abdominalen Gefässen	39.90.00 ↔ Einsetzen von peripheren Gefässstent(s) ohne Medikamenten-Freisetzung, n.n.bez.
39.79.57 ↔ Selektive Embolisation mit Schirmen von Gefässen der unteren Extremitäten	39.90.09 ↔ Einsetzen von peripheren Gefässstent(s) ohne Medikamenten-Freisetzung, sonstige
39.79.58 ↔ Selektive Embolisation mit Schirmen von spinalen Gefässen	

39.90.10 ↔	Einsetzen von Gefässstent(s) in nicht-kardiale Gefässe, bare Stents	40.24.20 ↔	Exzision eines inguinalen Lymphknotens, laparoskopisch
39.90.11 ↔	Einsetzen von Gefässstent(s) in nicht-kardiale Gefässe, bioresorbierbare Stents	40.24.99 ↔	Exzision eines inguinalen Lymphknotens, sonstige
39.90.12 ↔	Einsetzen von Gefässstent(s) in nicht-kardiale Gefässe, grosslumige Stents n.n.bez.	40.29.10 ↔	Exzision eines mediastinalen Lymphknotens, n.n.bez.
39.90.13 ↔	Einsetzen von Gefässstent(s) in nicht-kardiale Gefässe, grosslumige Stents ungecovered	40.29.11 ↔	Exzision eines mediastinalen Lymphknotens, offen chirurgisch
39.90.14 ↔	Einsetzen von Gefässstent(s) in nicht-kardiale Gefässe, Grosslumige Stents gecovered	40.29.12 ↔	Exzision eines mediastinalen Lymphknotens, thorakoskopisch
39.90.15 ↔	Einsetzen von Gefässstent(s) in nicht-kardiale Gefässe, gecovered Stents (Stentgrafts) in nicht-aneurysmatischen Gefässen	40.29.19 ↔	Exzision eines mediastinalen Lymphknotens, sonstige
39.90.16 ↔	Einsetzen von Gefässstent(s) in nicht-kardiale Gefässe, gecoverte Stent-Grafts mit bioaktiver Oberfläche	40.29.20 ↔	Exzision eines paraortalen Lymphknotens
39.90.17 ↔	Einsetzen von peripheren Gefässstent(s), Multilayerstents	40.29.30 ↔	Exzision eines iliakalen Lymphknotens
39.90.18 ↔	Einsetzen von peripheren venösen selbstexpandierenden Gefässstent(s)	40.29.70 ↔	Exzision eines Lymphangioms oder Hygroma cysticum
39.90.31 ↔	Einsetzen von überlangen bare Stent(s) (>10 cm) in nicht-kardiale Gefässe	40.29.80 ↔	Exzision mehrerer abdominaler Lymphknotenstationen (mit Leberbiopsie), n.n.bez.
39.90.32 ↔	Einsetzen von überlangen covered Stent(s) (>10 cm) in nicht-kardiale Gefässe	40.29.81 ↔	Exzision mehrerer abdominaler Lymphknotenstationen (mit Leberbiopsie), offen chirurgisch [Staging-Laparotomie]
39.90.33 ↔	Einsetzen von peripheren venösen überlangen selbstexpandierenden Gefässstent(s) (>10 cm)	40.29.82 ↔	Exzision mehrerer abdominaler Lymphknotenstationen (mit Leberbiopsie), laparoskopisch [Staging-Laparoskopie]
39.99.10 ↔	Aortopexie	40.29.89 ↔	Exzision mehrerer abdominaler Lymphknotenstationen (mit Leberbiopsie), sonstige
39.99.20 ↔	Operationen bei kongenitalen Gefässanomalien, n.n.bez.	40.29.99 ↔	Einfache Exzision einer anderen lymphatischen Struktur, sonstige
39.99.22 ↔	Operationen bei kongenitalen Anomalien der A. oder V. pulmonalis oder bei A. lusoria	40.3X.10 ↔	Regionale Lymphadenektomie als selbstständiger Eingriff, n.n.bez.
39.99.23 ↔	Operationen bei kongenitalen Anomalien der V. cava	40.3X.11 ↔	Regionale Lymphadenektomie als selbstständiger Eingriff, zervikal
39.99.24 ↔	Operationen bei kongenitalen Kollateralgefässen und Unifokalisierung	40.3X.12 ↔	Regionale Lymphadenektomie als selbstständiger Eingriff, axillär
39.99.30 ↔	Katheterinterventioneller Verschluss des Ductus arteriosus Botalli, n.n.bez.	40.3X.13 ↔	Regionale Lymphadenektomie als selbstständiger Eingriff, paraortal, pelvin, obturatorisch oder iliakal
39.99.31 ↔	Katheterinterventioneller Verschluss des Ductus arteriosus Botalli, mit Coil	40.3X.14 ↔	Regionale Lymphadenektomie als selbstständiger Eingriff, inguinal, offen chirurgisch
39.99.32 ↔	Katheterinterventioneller Verschluss des Ductus arteriosus Botalli, mit Amplatz-Ductus-Occluder	40.3X.15 ↔	Regionale Lymphadenektomie als selbstständiger Eingriff, inguinale, laparoskopisch
39.99.38 ↔	Katheterinterventioneller Verschluss des Ductus arteriosus Botalli, sonstige	40.3X.16 ↔	Regionale Lymphadenektomie als selbstständiger Eingriff, mediastinal und peribronchial
39.99.39 ↔	Operationen bei sonstigen kongenitalen Gefässanomalien	40.3X.19 ↔	Regionale Lymphadenektomie als selbstständiger Eingriff, sonstige
40.11.10 ↔	Offene (Inzisions-) Biopsie eines mediastinalen, paraortalen, iliakalen oder pelvinen Lymphknotens	40.3X.21 ↔	Regionale Lymphadenektomie im Rahmen eines anderen Eingriffs, zervikal
40.11.11 ↔	Offene (Inzisions-) Biopsie eines zervikalen, supraclavikulären, axillären oder inguinalen Lymphknotens	40.3X.22 ↔	Regionale Lymphadenektomie im Rahmen eines anderen Eingriffs, axillär
40.21.00 ↔	Exzision eines tiefen zervikalen Lymphknotens, n.n.bez.	40.3X.23 ↔	Regionale Lymphadenektomie im Rahmen eines anderen Eingriffs, paraortal, pelvin oder iliakal
40.21.10 ↔	Exzision einzelner Lymphknoten und Lymphgefässe, zervikal, ohne Markierung	40.3X.24 ↔	Regionale Lymphadenektomie im Rahmen eines anderen Eingriffs, obturatorisch
40.21.11 ↔	Exzision einzelner Lymphknoten und Lymphgefässe, zervikal, mit Radionuklidmarkierung oder Farbstoffmarkierung (Sentinel-Lymphnodektomie)	40.3X.25 ↔	Regionale Lymphadenektomie im Rahmen eines anderen Eingriffs, inguinale
40.21.99 ↔	Exzision eines tiefen zervikalen Lymphknotens, sonstige	40.3X.26 ↔	Regionale Lymphadenektomie im Rahmen eines anderen Eingriffs, mediastinal und peribronchial
40.23.00 ↔	Exzision eines axillären Lymphknotens, n.n.bez.	40.3X.29 ↔	Regionale Lymphadenektomie im Rahmen eines anderen Eingriffs, sonstige
40.23.10 ↔	Exzision eines axillären Lymphknotens, ohne Markierung	40.40 ↔	Neck dissection, n.n.bez.
40.23.11 ↔	Exzision eines axillären Lymphknotens, mit Radionuklidmarkierung oder Farbstoffmarkierung (Sentinel-Lymphnodektomie)	40.41.00 ↔	Radikale Neck dissection, n.n.bez.
40.23.99 ↔	Exzision eines axillären Lymphknotens, sonstige	40.41.10 ↔	Selektive (funktionelle) Neck dissection, supraomohyoid (Region I-III)
40.24.00 ↔	Exzision eines inguinalen Lymphknotens, n.n.bez.	40.41.11 ↔	Selektive (funktionelle) Neck dissection, lateral (Region II-IV)
40.24.10 ↔	Exzision eines inguinalen Lymphknotens, offen chirurgisch, ohne Markierung	40.41.12 ↔	Selektive (funktionelle) Neck dissection, anterolateral (Region I-IV)
40.24.11 ↔	Exzision eines inguinalen Lymphknotens, offen chirurgisch, mit Radionuklidmarkierung oder Farbstoffmarkierung (Sentinel-Lymphnodektomie)	40.41.13 ↔	Selektive (funktionelle) Neck dissection, posterolateral (Region II-V)
		40.41.14 ↔	Selektive (funktionelle) Neck dissection, central (Region VI)
		40.41.20 ↔	Radikale Neck dissection (inkl. modifiziert)
		40.41.21 ↔	Erweiterte radikale Neck dissection
		40.41.99 ↔	Radikale Neck dissection, sonstige

40.9X.10 ↔	Anastomose zur Beseitigung eines Lymphödems	76.11.11 ↔	Offene Biopsie (mit Inzision) an Gesichtsschädelknochen
40.9X.20 ↔	Inzision einer Lymphozele	76.11.99 ↔	Biopsie an Gesichtsschädelknochen, sonstige
44.44 ↔	Katheterembolisation zur Blutstillung in Magen oder Duodenum	76.19.11 ↔	Offene Biopsie (mit Inzision) am Kiefergelenk
50.12.00 ↔	Offene Biopsie an der Leber, n.n.bez.	76.19.12 ↔	Arthroskopische Biopsie am Kiefergelenk
50.12.09 ↔	Offene Biopsie an der Leber, sonstige	77.01.00 ↔	Sequestrektomie an Skapula, Klavikula, Rippen und Sternum, n.n.bez.
50.12.11 ↔	Biopsie an der Leber, durch Exzision, offen chirurgisch	77.01.10 ↔	Sequestrektomie an Skapula und Klavikula, ohne Einlage eines Medikamententrägers
50.12.12 ↔	Biopsie an der Leber, durch Nadelbiopsie, offen chirurgisch	77.01.11 ↔	Sequestrektomie an Skapula und Klavikula, mit Einlage eines Medikamententrägers
50.14 ↔	Laparoskopische Leberbiopsie	77.01.20 ↔	Sequestrektomie an Rippen und Sternum, ohne Einlage eines Medikamententrägers
53.70 ↔	Operation einer Zwerchfellhernie, abdominaler Zugang, n.n.bez.	77.01.21 ↔	Sequestrektomie an Rippen und Sternum, mit Einlage eines Medikamententrägers
53.71.11 ↔	Operation einer Zwerchfellhernie, abdominaler Zugang, offen chirurgisch, ohne Implantation von Membranen und Netzen	77.01.99 ↔	Sequestrektomie an Skapula, Klavikula, Rippen und Sternum, sonstige
53.71.21 ↔	Operation einer Zwerchfellhernie, abdominaler Zugang, offen chirurgisch, mit Implantation von Membranen und Netzen	77.11.10 ↔	Knocheninzision an Skapula und Klavikula, Exploration und Knochenbohrung
53.72.11 ↔	Operation einer Zwerchfellhernie, laparoskopisch, ohne Implantation von Membranen und Netzen	77.11.11 ↔	Knocheninzision an Skapula und Klavikula, Fremdkörperentfernung
53.72.21 ↔	Operation einer Zwerchfellhernie, laparoskopisch, mit Implantation von Membranen und Netzen	77.11.12 ↔	Knocheninzision an Skapula und Klavikula, Einlage und Entfernung eines Medikamententrägers
53.79 ↔	Operation einer Zwerchfellhernie, abdominaler Zugang, sonstige	77.11.13 ↔	Knocheninzision an Skapula und Klavikula, Drainage
53.80 ↔	Operation einer Zwerchfellhernie, thorakaler und thorakoabdominaler Zugang, n.n.bez.	77.11.20 ↔	Knocheninzision an Rippen und Sternum, Exploration und Knochenbohrung
53.81 ↔	Plikatur des Zwerchfells	77.11.21 ↔	Knocheninzision an Rippen und Sternum, Fremdkörperentfernung
53.82 ↔	Operation einer parasternalen Hernie	77.11.22 ↔	Knocheninzision an Rippen und Sternum, Einlage und Entfernung eines Medikamententrägers
53.83.11 ↔	Operation einer Zwerchfellhernie, thorakaler Zugang, offen chirurgisch, ohne Implantation von Membranen und Netzen	77.11.23 ↔	Knocheninzision an Rippen und Sternum, Drainage
53.83.21 ↔	Operation einer Zwerchfellhernie, thorakaler Zugang, offen chirurgisch, mit Implantation von Membranen und Netzen	77.11.99 ↔	Sonstige Knocheninzision ohne Knochendurchtrennung an Skapula, Klavikula, Rippen und Sternum, sonstige
53.84.11 ↔	Operation einer Zwerchfellhernie, thorakoskopisch, ohne Implantation von Membranen und Netzen	77.21.10 ↔	Keilosteotomie an Skapula
53.84.21 ↔	Operation einer Zwerchfellhernie, thorakoskopisch, mit Implantation von Membranen und Netzen	77.21.11 ↔	Keilosteotomie an Klavikula
53.85.11 ↔	Operation einer Zwerchfellhernie, thorakoabdominaler Zugang, offen chirurgisch, ohne Implantation von Membranen und Netzen	77.21.20 ↔	Keilosteotomie an einer Rippe
53.85.21 ↔	Operation einer Zwerchfellhernie, thorakoabdominaler Zugang, offen chirurgisch, mit Implantation von Membranen und Netzen	77.21.21 ↔	Keilosteotomie am Sternum
53.89 ↔	Operation einer Zwerchfellhernie, thorakaler und thorakoabdominaler Zugang, sonstige	77.31.10 ↔	Sonstige Knochendurchtrennung an Skapula
53.9 ↔	Operation einer Hernie, sonstige	77.31.11 ↔	Sonstige Knochendurchtrennung an Klavikula
54.11 ↔	Probelaparotomie	77.40.20 ↔	Knochenbiopsie, ohne Angabe der Lokalisation, Offene Knochenbiopsie
54.21.10 ↔	Laparoskopie, Diagnostische Laparoskopie	77.40.99 ↔	Knochenbiopsie, ohne Angabe der Lokalisation, sonstige
54.99.31 ↔	Debulking über Laparotomie	77.41.00 ↔	Knochenbiopsie von Skapula, Klavikula, Rippen und Sternum, n.n.bez.
54.99.40 ↔	Revision einer kutaneoperitonealen Fistel (Katheterverweilsystem)	77.41.20 ↔	Knochenbiopsie von Skapula, Klavikula, Rippen und Sternum, Offene Knochenbiopsie
54.99.50 ↔	Anlegen eines temporären Bauchwandverschlusses	77.41.99 ↔	Knochenbiopsie von Skapula, Klavikula, Rippen und Sternum, sonstige
54.99.60 ↔	Lumbotomie	77.42.00 ↔	Knochenbiopsie am Humerus, n.n.bez.
54.99.61 ↔	Relumbotomie	77.42.20 ↔	Knochenbiopsie am Humerus, Offene Knochenbiopsie
54.99.81 ↔	Revision ohne Ersatz von Kathetern sowie automatischer, programmierbarer und wiederaufladbarer Pumpe zur kontinuierlichen Aszitesdrainage	77.42.99 ↔	Knochenbiopsie am Humerus, sonstige
54.99.82 ↔	Behebung einer mechanischen Obstruktion von Kathetern einer automatischen, programmierbaren und wiederaufladbaren Pumpe zur kontinuierlichen Aszitesdrainage	77.43.00 ↔	Knochenbiopsie an Radius und Ulna, n.n.bez.
54.99.84 ↔	Wechsel der Katheter einer automatischen, programmierbaren und wiederaufladbaren Pumpe zur kontinuierlichen Aszitesdrainage	77.43.20 ↔	Knochenbiopsie an Radius und Ulna, Offene Knochenbiopsie
54.A1 ↔	Exzision und Destruktion von retroperitoneal gelegenem Gewebe	77.43.99 ↔	Knochenbiopsie an Radius und Ulna, sonstige
76.11.00 ↔	Biopsie an Gesichtsschädelknochen, n.n.bez.	77.44.00 ↔	Knochenbiopsie an Karpalia und Metakarpalia, n.n.bez.
		77.44.20 ↔	Knochenbiopsie an Karpalia und Metakarpalia, Offene Knochenbiopsie
		77.44.99 ↔	Knochenbiopsie an Karpalia und Metakarpalia, sonstige
		77.45.00 ↔	Knochenbiopsie am Femur, n.n.bez.
		77.45.20 ↔	Knochenbiopsie am Femur, Offene Knochenbiopsie
		77.45.99 ↔	Knochenbiopsie am Femur, sonstige
		77.46.00 ↔	Knochenbiopsie an der Patella, n.n.bez.
		77.46.20 ↔	Knochenbiopsie an der Patella, Offene Knochenbiopsie
		77.46.99 ↔	Knochenbiopsie an der Patella, sonstige

77.47.00 ↔ Knochenbiopsie an Tibia und Fibula, n.n.bez.	78.12.11 ↔ Offene Reposition einer proximalen Humerusfraktur mit Knochenfixation durch Fixateur externe
77.47.20 ↔ Knochenbiopsie an Tibia und Fibula, Offene Knochenbiopsie	78.12.11 ↔ Offene Reposition einer proximalen Humerusfraktur mit Knochenfixation durch Fixateur externe
77.47.99 ↔ Knochenbiopsie an Tibia und Fibula, sonstige	78.12.90 ↔ Geschlossene Reposition einer sonstigen Humerusfraktur mit Knochenfixation durch Fixateur externe
77.48.00 ↔ Knochenbiopsie an Tarsalia und Metatarsalia, n.n.bez.	78.12.91 ↔ Offene Reposition einer sonstigen Humerusfraktur mit Knochenfixation durch Fixateur externe
77.48.20 ↔ Knochenbiopsie an Tarsalia und Metatarsalia, Offene Knochenbiopsie	78.12.99 ↔ Anlegen eines Fixateur externe am Humerus (inkl. Reposition von Frakturen), sonstige
77.48.99 ↔ Knochenbiopsie an Tarsalia und Metatarsalia, sonstige	78.13.10 ↔ Geschlossene Reposition einer distalen Radiusfraktur mit Knochenfixation durch Fixateur externe
77.49.00 ↔ Knochenbiopsie an anderen näher bezeichneten Knochen, ausser Gesichtsschädelknochen, n.n.bez.	78.13.11 ↔ Geschlossene Reposition einer sonstigen Radiusfraktur mit Knochenfixation durch Fixateur externe
77.49.41 ↔ Knochenbiopsie an anderen näher bezeichneten Knochen, ausser Gesichtsschädelknochen, Knochenbiopsie an Phalangen des Fusses, Offene Knochenbiopsie	78.13.12 ↔ Offene Reposition einer distalen Radiusfraktur mit Knochenfixation durch Fixateur externe
77.49.91 ↔ Knochenbiopsie an anderen näher bezeichneten Knochen, ausser Gesichtsschädelknochen, Offene Knochenbiopsie	78.13.13 ↔ Offene Reposition einer sonstigen Radiusfraktur mit Knochenfixation durch Fixateur externe
77.49.99 ↔ Knochenbiopsie an anderen näher bezeichneten Knochen, ausser Gesichtsschädelknochen, sonstige	78.13.20 ↔ Geschlossene Reposition einer Ulnafraktur mit Knochenfixation durch Fixateur externe
77.61.10 ↔ Lokale Resektion von Knochenläsion oder -gewebe an Skapula und Klavikula	78.13.99 ↔ Anlegen eines Fixateur externe an Radius und Ulna (inkl. Reposition von Frakturen), sonstige
77.61.11 ↔ Lokale Resektion von Knochenläsion oder -gewebe an einer Rippe	78.14.10 ↔ Geschlossene Reposition einer Fraktur an Karpalia und Metakarpalia mit Knochenfixation durch Fixateur externe
77.61.12 ↔ Lokale Resektion von Knochenläsion oder -gewebe am Sternum	78.14.11 ↔ Offene Reposition einer Fraktur an Karpalia und Metakarpalia mit Knochenfixation durch Fixateur externe
77.61.20 ↔ Débridement an Skapula und Klavikula	78.14.99 ↔ Anlegen eines Fixateur externe an Karpalia und Metakarpalia (inkl. Reposition von Frakturen), sonstige
77.81.11 ↔ Sonstige partielle Knochenresektion an einer Rippe	78.15.10 ↔ Offene Reposition einer Schenkelhalsfraktur und proximalen Femurfraktur mit Knochenfixation durch Fixateur externe
77.81.12 ↔ Sonstige partielle Knochenresektion am Sternum	78.15.20 ↔ Offene Reposition einer Femurschaftfraktur mit Knochenfixation durch Fixateur externe
77.91.11 ↔ Totale Resektion einer Rippe	78.15.30 ↔ Geschlossene Reposition einer distalen Femurfraktur mit Knochenfixation durch Fixateur externe
77.91.12 ↔ Totale Resektion einer Halsrippe	78.15.31 ↔ Offene Reposition einer distalen Femurfraktur mit Knochenfixation durch Fixateur externe
77.91.13 ↔ Totale Resektion des Sternums	78.15.40 ↔ Geschlossene Reposition einer sonstigen Femurfraktur mit Knochenfixation durch Fixateur externe
78.11.10 ↔ Geschlossene Reposition einer Fraktur von Skapula und Klavikula mit Knochenfixation durch Fixateur externe	78.15.99 ↔ Anlegen eines Fixateur externe am Femur (inkl. Reposition von Frakturen), sonstige
78.11.10 ↔ Geschlossene Reposition einer Fraktur von Skapula und Klavikula mit Knochenfixation durch Fixateur externe	78.16.10 ↔ Geschlossene Reposition einer Fraktur der Patella mit Knochenfixation durch Fixateur externe
78.11.11 ↔ Offene Reposition einer einfachen Fraktur von Skapula und Klavikula mit Knochenfixation durch Fixateur externe	78.16.11 ↔ Offene Reposition einer Fraktur der Patella mit Knochenfixation durch Fixateur externe
78.11.11 ↔ Offene Reposition einer einfachen Fraktur von Skapula und Klavikula mit Knochenfixation durch Fixateur externe	78.16.99 ↔ Anlegen eines Fixateur externe an der Patella (inkl. Reposition von Frakturen), sonstige
78.11.12 ↔ Offene Reposition einer Mehrfragmentfraktur von Klavikula und Skapula mit Knochenfixation durch Fixateur externe	78.17.10 ↔ Geschlossene Reposition einer Fraktur der proximalen Tibia mit Knochenfixation durch Fixateur externe
78.11.12 ↔ Offene Reposition einer Mehrfragmentfraktur von Klavikula und Skapula mit Knochenfixation durch Fixateur externe	78.17.11 ↔ Offene Reposition einer einfachen Fraktur der proximalen Tibia mit Knochenfixation durch Fixateur externe
78.11.20 ↔ Geschlossene Reposition einer Fraktur von Rippen und Sternum mit Knochenfixation durch Fixateur externe	78.17.12 ↔ Offene Reposition einer Mehrfragmentfraktur der proximalen Tibia mit Knochenfixation durch Fixateur externe
78.11.20 ↔ Geschlossene Reposition einer Fraktur von Rippen und Sternum mit Knochenfixation durch Fixateur externe	78.17.13 ↔ Offene Reposition einer einfachen Tibiaschaftfraktur mit Knochenfixation durch Fixateur externe
78.11.21 ↔ Offene Reposition einer Fraktur von Rippen und Sternum mit Knochenfixation durch Fixateur externe	78.17.14 ↔ Offene Reposition einer einfachen Fraktur der distalen Tibia mit Knochenfixation durch Fixateur externe
78.11.21 ↔ Offene Reposition einer Fraktur von Rippen und Sternum mit Knochenfixation durch Fixateur externe	78.17.15 ↔ Geschlossene Reposition einer sonstigen Tibiafraktur mit Knochenfixation durch Fixateur externe
78.11.99 ↔ Anlegen eines Fixateur externe an Skapula, Klavikula, Rippen und Sternum (inkl. Reposition von Frakturen), sonstige	
78.12.10 ↔ Geschlossene Reposition einer proximalen Humerusfraktur mit Knochenfixation durch Fixateur externe	
78.12.10 ↔ Geschlossene Reposition einer proximalen Humerusfraktur mit Knochenfixation durch Fixateur externe	

78.17.16 ↔ Offene Reposition einer Mehrfragmentfraktur sonstiger Teile der Tibia mit Knochenfixation durch Fixateur externe	78.19.99 ↔ Anlegen eines Fixateur externe an andere näher bezeichnete Knochen, ausser Gesichtsschädelknochen (Inkl. Reposition von Frakturen), sonstige
78.17.20 ↔ Offene Reposition einer einfachen Fraktur der proximalen Fibula mit Knochenfixation durch Fixateur externe	78.41.20 ↔ Sonstige plastische Rekonstruktion an Rippen und Sternum
78.17.21 ↔ Offene Reposition einer Mehrfragmentfraktur der proximalen Fibula mit Knochenfixation durch Fixateur externe	78.41.30 ↔ Sonstige plastische Rekonstruktion an Skapula, Klavikula, Rippen und Sternum, Implantation von vertikalen expandierbaren prothetischen Titanrippen [VEPTR]
78.17.22 ↔ Offene Reposition einer einfachen Fraktur des Fibulaschafts mit Knochenfixation durch Fixateur externe	78.51.00 ↔ Innere Knochenfixation ohne Reposition der Fraktur an Skapula, Klavikula, Rippen und Sternum, n.n.bez.
78.17.23 ↔ Offene Reposition einer Mehrfragmentfraktur des Fibulaschafts mit Knochenfixation durch Fixateur externe	78.51.10 ↔ Revision von Osteosynthesematerial ohne Materialersatz an Skapula, Klavikula, Rippen und Sternum
78.17.24 ↔ Geschlossene Reposition einer distalen Fibulafraktur mit Knochenfixation durch Fixateur externe	78.51.99 ↔ Innere Knochenfixation ohne Reposition der Fraktur an Skapula, Klavikula, Rippen und Sternum, sonstige
78.17.25 ↔ Offene Reposition einer einfachen Fraktur der distalen Fibula mit Knochenfixation durch Fixateur externe	78.59.00 ↔ Innere Knochenfixation ohne Reposition der Fraktur an anderen näher bezeichneten Knochen, ausser Gesichtsschädelknochen, n.n.bez.
78.17.26 ↔ Offene Reposition einer Mehrfragmentfraktur der distalen Fibula mit Knochenfixation durch Fixateur externe	78.59.90 ↔ Revision von Osteosynthesematerial ohne Materialersatz an anderen näher bezeichneten Knochen, ausser Gesichtsschädelknochen
78.17.27 ↔ Geschlossene Reposition einer sonstigen Fibulafraktur mit Knochenfixation durch Fixateur externe	78.59.99 ↔ Innere Knochenfixation ohne Reposition der Fraktur an anderen näher bezeichneten Knochen, ausser Gesichtsschädelknochen, sonstige
78.17.99 ↔ Anlegen eines Fixateur externe an Tibia und Fibula (inkl. Reposition von Frakturen), sonstige	78.61.05 ↔ Knochenimplantatentfernung an Skapula, Klavikula, Rippen und Sternum, Entfernung eines Knochen(teil)ersatzes an Skapula, Klavikula, Rippen und Sternum
78.18.10 ↔ Geschlossene Reposition einer Kalkaneusfraktur mit Knochenfixation durch Fixateur externe	78.61.11 ↔ Knochenimplantatentfernung an Rippen und Sternum
78.18.11 ↔ Geschlossene Reposition einer Fraktur sonstiger Tarsalia und Metatarsalia mit Knochenfixation durch Fixateur externe	78.91 ↔ Einsetzen eines Knochenwachstumsstimulators an Skapula, Klavikula, Rippen und Sternum
78.18.12 ↔ Offene Reposition einer einfachen Fraktur an sonstigen Tarsalia und Metatarsalia mit Knochenfixation durch Fixateur externe	78.97 ↔ Einsetzen eines Knochenwachstumsstimulators an Tibia und Fibula
78.18.13 ↔ Offene Reposition einer Fraktur an Kalkaneus und Talus mit Knochenfixation durch Fixateur externe	78.99 ↔ Einsetzen eines Knochenwachstumsstimulators an anderen näher bezeichneten Knochen, ausser Gesichtsschädelknochen
78.18.14 ↔ Offene Reposition einer Mehrfragmentfraktur an sonstigen Tarsalia mit Knochenfixation durch Fixateur externe	79.19.10 ↔ Geschlossene Reposition einer Fraktur von Klavikula und Skapula mit innerer Knochenfixation
78.18.15 ↔ Offene Reposition einer Mehrfragmentfraktur an Metatarsalia mit Knochenfixation durch Fixateur externe	79.19.11 ↔ Geschlossene Reposition einer Fraktur von Rippen mit innerer Fixation
78.18.99 ↔ Anlegen eines Fixateur externe an Tarsalia und Metatarsalia (inkl. Reposition von Frakturen), sonstige	79.19.12 ↔ Geschlossene Reposition einer Fraktur von Sternum mit innerer Fixation
78.19.10 ↔ Geschlossene Reposition einer Fraktur von Phalangen der Hand mit Knochenfixation durch Fixateur externe	79.39.10 ↔ Offene Reposition einer einfachen Fraktur von Klavikula und Skapula mit innerer Knochenfixation
78.19.11 ↔ Offene Reposition einer Fraktur von Phalangen der Hand mit Knochenfixation durch Fixateur externe	79.39.11 ↔ Offene Reposition einer Mehrfragmentfraktur von Klavikula und Skapula mit innerer Knochenfixation
78.19.20 ↔ Geschlossene Reposition einer Fraktur des Beckens mit Knochenfixation durch Fixateur externe	79.39.12 ↔ Offene Reposition einer einfachen Fraktur von Rippen mit innerer Fixation
78.19.21 ↔ Offene Reposition einer Fraktur des Acetabulums mit Knochenfixation / Transfixation durch Fixateur externe	79.39.13 ↔ Offene Reposition einer einfachen Fraktur von Sternum mit innerer Fixation
78.19.22 ↔ Offene Reposition einer Fraktur sonstiger Teile des Beckens mit Knochenfixation durch Fixateur externe	79.39.14 ↔ Offene Reposition einer Mehrfragmentfraktur von Rippen mit innerer Fixation
78.19.30 ↔ Geschlossene Reposition einer Fraktur von Phalangen des Fusses mit Knochenfixation durch Fixateur externe	79.39.15 ↔ Offene Reposition einer Mehrfragmentfraktur von Sternum mit innerer Fixation
78.19.31 ↔ Offene Reposition einer Fraktur von Phalangen des Fusses mit Knochenfixation durch Fixateur externe	7A.11.12 ↔ Knochenbiopsie an der Wirbelsäule, offen chirurgisch
78.19.90 ↔ Geschlossene Reposition einer Fraktur sonstiger bezeichneter Knochen mit Knochenfixation durch Fixateur externe	7A.12.21 ↔ Gelenkbiopsie an der Wirbelsäule
78.19.91 ↔ Offene Reposition einer Fraktur sonstiger bezeichneter Knochen mit Knochenfixation durch Fixateur externe	7A.23 ↔ Knocheninzision an der Wirbelsäule
	7A.25 ↔ Lokale Exzision von Knochenläsion oder -gewebe am Wirbel
	7A.A2 ↔ Implantation von mitwachsenden oder expandierenden Systemen, Wirbelsäule
	80.31.00 ↔ Gelenkbiopsie an der Schulter, n.n.bez.
	80.31.20 ↔ Arthroskopische Gelenkbiopsie an der Schulter
	80.31.30 ↔ Offene Gelenkbiopsie an der Schulter
	80.31.99 ↔ Gelenkbiopsie an der Schulter, sonstige
	80.32.00 ↔ Gelenkbiopsie am Ellenbogen, n.n.bez.
	80.32.20 ↔ Arthroskopische Gelenkbiopsie am Ellenbogen

80.32.30 ↔	Offene Gelenkbiopsie am Ellenbogen	83.13.15 ↔	Inzision einer Sehne, Leisten- und Genitalregion und Gesäss
80.32.99 ↔	Gelenkbiopsie am Ellenbogen, sonstige	83.13.16 ↔	Inzision einer Sehne, Untere Extremität
80.33.00 ↔	Gelenkbiopsie am Handgelenk, n.n.bez.	83.13.20 ↔	Durchtrennung einer Sehne, Kopf und Hals
80.33.20 ↔	Arthroskopische Gelenkbiopsie am Handgelenk	83.13.21 ↔	Durchtrennung einer Sehne, Schulter und Axilla
80.33.30 ↔	Offene Gelenkbiopsie am Handgelenk	83.13.22 ↔	Durchtrennung einer Sehne, Oberarm und Ellenbogen
80.33.99 ↔	Gelenkbiopsie am Handgelenk, sonstige	83.13.23 ↔	Durchtrennung einer Sehne, Unterarm
80.34.00 ↔	Gelenkbiopsie an Hand und Finger, n.n.bez.	83.13.24 ↔	Durchtrennung einer Sehne, Brustwand, Bauch und Rücken
80.34.20 ↔	Arthroskopische Gelenkbiopsie an Hand und Finger	83.13.25 ↔	Durchtrennung einer Sehne, Leisten- und genitalregion und Gesäss
80.34.30 ↔	Offene Gelenkbiopsie an Hand und Finger	83.13.26 ↔	Durchtrennung einer Sehne, Untere Extremität
80.34.99 ↔	Gelenkbiopsie an Hand und Finger, sonstige	83.14.10 ↔	Fasziotomie oder Aponeurotomie, Kopf und Hals
80.36.00 ↔	Gelenkbiopsie am Knie, n.n.bez.	83.14.11 ↔	Fasziotomie oder Aponeurotomie, Schulter und Axilla
80.36.20 ↔	Arthroskopische Gelenkbiopsie am Knie	83.14.12 ↔	Fasziotomie oder Aponeurotomie, Oberarm und Ellenbogen
80.36.30 ↔	Offene Gelenkbiopsie am Knie	83.14.13 ↔	Fasziotomie oder Aponeurotomie, Unterarm
80.36.99 ↔	Gelenkbiopsie am Knie, sonstige	83.14.14 ↔	Fasziotomie oder Aponeurotomie, Brustwand, Bauch und Rücken
80.37.00 ↔	Gelenkbiopsie am Sprunggelenk, n.n.bez.	83.14.15 ↔	Fasziotomie oder Aponeurotomie, Leisten- und Genitalregion und Gesäss
80.37.20 ↔	Arthroskopische Gelenkbiopsie am Sprunggelenk	83.14.16 ↔	Fasziotomie oder Aponeurotomie, Untere Extremität
80.37.30 ↔	Offene Gelenkbiopsie am Sprunggelenk	83.19.10 ↔	Durchtrennung eines Muskels, Kopf und Hals
80.37.99 ↔	Gelenkbiopsie am Sprunggelenk, sonstige	83.19.11 ↔	Durchtrennung eines Muskels, Schulter und Axilla
80.38.00 ↔	Gelenkbiopsie an Fuss und Zehen, n.n.bez.	83.19.12 ↔	Durchtrennung eines Muskels, Oberarm und Ellenbogen
80.38.20 ↔	Arthroskopische Gelenkbiopsie an Fuss und Zehen	83.19.13 ↔	Durchtrennung eines Muskels, Unterarm
80.38.30 ↔	Offene Gelenkbiopsie an Fuss und Zehen	83.19.14 ↔	Durchtrennung eines Muskels, Brustwand, Bauch und Rücken
80.38.99 ↔	Gelenkbiopsie an Fuss und Zehen, sonstige	83.19.15 ↔	Durchtrennung eines Muskels, Leisten- und Genitalregion und Gesäss
80.39.00 ↔	Gelenkbiopsie an anderer bezeichneter Lokalisation, n.n.bez.	83.19.16 ↔	Durchtrennung eines Muskels, Untere Extremität
80.39.21 ↔	Arthroskopische Gelenkbiopsie am Sternoklavikulargelenk	83.19.20 ↔	Desinsertion von Muskel, Sehne und Faszie, Kopf und Hals
80.39.29 ↔	Sonstige arthroskopische Gelenkbiopsie an anderer bezeichneter Lokalisation	83.19.21 ↔	Desinsertion von Muskel, Sehne und Faszie, Schulter und Axilla
80.39.30 ↔	Offene Gelenkbiopsie an anderer bezeichneter Lokalisation	83.19.22 ↔	Desinsertion von Muskel, Sehne und Faszie, Oberarm und Ellenbogen
80.39.99 ↔	Gelenkbiopsie an anderer, bezeichneter Lokalisation, sonstige	83.19.23 ↔	Desinsertion von Muskel, Sehne und Faszie, Unterarm
83.02.10 ↔	Myotomie, Kopf und Hals	83.19.24 ↔	Desinsertion von Muskel, Sehne und Faszie, Brustwand, Bauch und Rücken
83.02.11 ↔	Myotomie, Schulter und Axilla	83.19.25 ↔	Desinsertion von Muskel, Sehne und Faszie, Leisten- und Genitalregion und Gesäss
83.02.12 ↔	Myotomie, Oberarm und Ellenbogen	83.19.26 ↔	Desinsertion von Muskel, Sehne und Faszie, Untere Extremität
83.02.13 ↔	Myotomie, Unterarm	83.21.11 ↔	Offene Biopsie an den Weichteilen
83.02.14 ↔	Myotomie, Brustwand, Bauch und Rücken	83.21.21 ↔	Offene Biopsie am Muskel
83.02.15 ↔	Myotomie, Leisten- und Genitalregion und Gesäss	83.21.30 ↔	Biopsie an den Weichteilen, Biopsie an einem Schleimbeutel
83.02.16 ↔	Myotomie, Untere Extremität	83.31.10 ↔	Exzision einer Läsion an einer Sehnenscheide, Kopf und Hals
83.02.19 ↔	Myotomie, Andere Lokalisation	83.31.11 ↔	Exzision einer Läsion an einer Sehnenscheide, Schulter und Axilla
83.03.10 ↔	Bursotomie, Kopf und Hals	83.31.12 ↔	Exzision einer Läsion an einer Sehnenscheide, Oberarm und Ellenbogen
83.03.11 ↔	Bursotomie, Schulter und Axilla	83.31.13 ↔	Exzision einer Läsion an einer Sehnenscheide, Unterarm
83.03.12 ↔	Bursotomie, Oberarm und Ellenbogen	83.31.14 ↔	Exzision einer Läsion an einer Sehnenscheide, Brustwand, Bauch und Rücken
83.03.13 ↔	Bursotomie, Unterarm	83.31.15 ↔	Exzision einer Läsion an einer Sehnenscheide, Leisten- und Genitalregion und Gesäss
83.03.14 ↔	Bursotomie, Brustwand, Bauch und Rücken	83.31.16 ↔	Exzision einer Läsion an einer Sehnenscheide, Untere Extremität
83.03.15 ↔	Bursotomie, Leisten- und Genitalregion und Gesäss	83.32.10 ↔	Exzision einer Läsion an einem Muskel, Kopf und Hals
83.03.16 ↔	Bursotomie, Untere Extremität	83.32.11 ↔	Exzision einer Läsion an einem Muskel, Schulter und Arm
83.03.19 ↔	Bursotomie, Andere Lokalisation		
83.09.10 ↔	Fremdkörperentfernung aus Muskel, Sehne oder Faszie, Kopf und Hals		
83.09.11 ↔	Fremdkörperentfernung aus Muskel, Sehne oder Faszie, Schulter und Axilla		
83.09.12 ↔	Fremdkörperentfernung aus Muskel, Sehne oder Faszie, Oberarm und Ellenbogen		
83.09.13 ↔	Fremdkörperentfernung aus Muskel, Sehne oder Faszie, Unterarm		
83.09.14 ↔	Fremdkörperentfernung aus Muskel, Sehne oder Faszie, Brustwand, Bauch und Rücken		
83.09.15 ↔	Fremdkörperentfernung aus Muskel, Sehne oder Faszie, Leisten- und Genitalregion und Gesäss		
83.09.16 ↔	Fremdkörperentfernung aus Muskel, Sehne oder Faszie, Untere Extremität		
83.09.19 ↔	Fremdkörperentfernung aus Muskel, Sehne oder Faszie, Andere Lokalisation		
83.11 ↔	Tenotomie der Achillessehne		
83.12 ↔	Tenotomie der Hüft-Adduktoren		
83.13.10 ↔	Inzision einer Sehne, Kopf und Hals		
83.13.11 ↔	Inzision einer Sehne, Schulter und Axilla		
83.13.12 ↔	Inzision einer Sehne, Oberarm und Ellenbogen		
83.13.13 ↔	Inzision einer Sehne, Unterarm		
83.13.14 ↔	Inzision einer Sehne, Brustwand, Bauch und Rücken		

83.32.12 ↔	Exzision einer Läsion an einem Muskel, Brustwand, Bauch und Rücken	83.49.22 ↔	Kompartmentresektion, Oberarm und Ellenbogen
83.32.13 ↔	Exzision einer Läsion an einem Muskel, Leisten- und Genitalregion und Gesäss	83.49.23 ↔	Kompartmentresektion, Unterarm
83.32.14 ↔	Exzision einer Läsion an einem Muskel, Untere Extremität	83.49.24 ↔	Kompartmentresektion, Brustwand, Bauch und Rücken
83.32.19 ↔	Exzision einer Läsion an einem Muskel, Andere Lokalisation	83.49.25 ↔	Kompartmentresektion, Leisten- und Genitalregion und Gesäss
83.39.10 ↔	Exzision einer Läsion an einer Sehne, Kopf und Hals	83.49.26 ↔	Kompartmentresektion, Untere Extremität
83.39.11 ↔	Exzision einer Läsion an einer Sehne, Schulter und Arm	83.49.29 ↔	Kompartmentresektion, Andere Lokalisation
83.39.12 ↔	Exzision einer Läsion an anderen Weichteilen, Exzision einer Läsion an einer Sehne, Brustwand, Bauch und Rücken	83.49.30 ↔	Sonstige Exzision von Weichteilen, Kopf und Hals
83.39.13 ↔	Exzision einer Läsion an einer Sehne, Leisten- und Genitalregion und Gesäss	83.49.31 ↔	Sonstige Exzision von Weichteilen, Schulter und Axilla
83.39.14 ↔	Exzision einer Läsion an einer Sehne, Untere Extremität	83.49.32 ↔	Sonstige Exzision von Weichteilen, Oberarm und Ellenbogen
83.39.20 ↔	Exzision einer Läsion an einer Faszie, Kopf und Hals	83.49.33 ↔	Sonstige Exzision von Weichteilen, Unterarm
83.39.21 ↔	Exzision einer Läsion an einer Faszie, Schulter und Arm	83.49.34 ↔	Sonstige Exzision von Weichteilen, Brustwand, Bauch und Rücken
83.39.22 ↔	Exzision einer Läsion an einer Faszie, Brustwand, Bauch und Rücken	83.49.35 ↔	Sonstige Exzision von Weichteilen, Leisten- und Genitalregion und Gesäss
83.39.23 ↔	Exzision einer Läsion an einer Faszie, Leisten- und Genitalregion und Gesäss	83.49.36 ↔	Sonstige Exzision von Weichteilen, Untere Extremität
83.39.24 ↔	Exzision einer Läsion an einer Faszie, Untere Extremität	83.49.39 ↔	Sonstige Exzision von Weichteilen, Andere Lokalisation
83.41 ↔	Exzision einer Sehne zur Transplantation	83.5X.10 ↔	Bursektomie, Kopf und Hals
83.42.10 ↔	Sonstige Tenonektomie, Kopf und Hals	83.5X.11 ↔	Bursektomie, Schulter und Axilla
83.42.11 ↔	Sonstige Tenonektomie, Schulter und Axilla	83.5X.12 ↔	Bursektomie, Oberarm und Ellenbogen
83.42.12 ↔	Sonstige Tenonektomie, Oberarm und Ellenbogen	83.5X.13 ↔	Bursektomie, Unterarm
83.42.13 ↔	Sonstige Tenonektomie, Unterarm	83.5X.14 ↔	Bursektomie, Brustwand, Bauch und Rücken
83.42.14 ↔	Sonstige Tenonektomie, Brustwand, Bauch und Rücken	83.5X.15 ↔	Bursektomie, Leisten- und Genitalregion und Gesäss
83.42.15 ↔	Sonstige Tenonektomie, Leisten- und Genitalregion und Gesäss	83.5X.16 ↔	Bursektomie, Untere Extremität
83.42.16 ↔	Sonstige Tenonektomie, Untere Extremität	83.5X.19 ↔	Bursektomie, Andere Lokalisation
83.42.19 ↔	Sonstige Tenonektomie, Andere Lokalisation	83.61.11 ↔	Naht einer Sehnscheide, Schulter und Axilla
83.44.00 ↔	Sonstige Fasziektomie, n.n.bez.	83.61.12 ↔	Naht einer Sehnscheide, Oberarm und Ellenbogen
83.44.10 ↔	Sonstige Fasziektomie, Kopf und Hals	83.61.13 ↔	Naht einer Sehnscheide, Unterarm
83.44.11 ↔	Sonstige Fasziektomie, Schulter und Axilla	83.61.14 ↔	Naht einer Sehnscheide, Brustwand, Bauch und Rücken
83.44.12 ↔	Sonstige Fasziektomie, Oberarm und Ellenbogen	83.61.15 ↔	Naht einer Sehnscheide, Leisten- und Genitalregion und Gesäss
83.44.13 ↔	Sonstige Fasziektomie, Unterarm	83.61.16 ↔	Naht einer Sehnscheide, Untere Extremität
83.44.14 ↔	Sonstige Fasziektomie, Brustwand, Bauch und Rücken	83.61.19 ↔	Naht einer Sehnscheide, Andere Lokalisation
83.44.15 ↔	Sonstige Fasziektomie, Leisten- und Genitalregion und Gesäss	83.62.10 ↔	Sekundäre Naht einer Sehne, Kopf und Hals
83.44.16 ↔	Sonstige Fasziektomie, Untere Extremität	83.62.11 ↔	Sekundäre Naht einer Sehne, Schulter und Axilla
83.44.19 ↔	Sonstige Fasziektomie, Andere Lokalisation	83.62.12 ↔	Sekundäre Naht einer Sehne, Oberarm und Ellenbogen
83.44.99 ↔	Sonstige Fasziektomie, sonstige	83.62.13 ↔	Sekundäre Naht einer Sehne, Unterarm
83.45.10 ↔	Sonstige Myektomie, Kopf und Hals	83.62.14 ↔	Sekundäre Naht einer Sehne, Brustwand, Bauch und Rücken
83.45.11 ↔	Sonstige Myektomie, Schulter und Axilla	83.62.15 ↔	Sekundäre Naht einer Sehne, Leisten- und Genitalregion und Gesäss
83.45.12 ↔	Sonstige Myektomie, Oberarm und Ellenbogen	83.62.16 ↔	Sekundäre Naht einer Sehne, Untere Extremität
83.45.13 ↔	Sonstige Myektomie, Unterarm	83.62.19 ↔	Sekundäre Naht einer Sehne, Andere Lokalisation
83.45.14 ↔	Sonstige Myektomie, Brustwand, Bauch und Rücken	83.64.10 ↔	Sonstige Naht einer Sehne, Kopf und Hals
83.45.15 ↔	Sonstige Myektomie, Leisten- und Genitalregion und Gesäss	83.64.11 ↔	Sonstige Naht einer Sehne, Schulter und Axilla
83.45.16 ↔	Sonstige Myektomie, Untere Extremität	83.64.12 ↔	Sonstige Naht einer Sehne, Oberarm und Ellenbogen
83.45.19 ↔	Sonstige Myektomie, Andere Lokalisation	83.64.13 ↔	Sonstige Naht einer Sehne, Unterarm
83.49.10 ↔	Exzision einer Sehnscheide, Kopf und Hals	83.64.14 ↔	Sonstige Naht einer Sehne, Brustwand, Bauch und Rücken
83.49.11 ↔	Exzision einer Sehnscheide, Schulter und Axilla	83.64.15 ↔	Sonstige Naht einer Sehne, Leisten- und Genitalregion und Gesäss
83.49.12 ↔	Exzision einer Sehnscheide, Oberarm und Ellenbogen	83.64.16 ↔	Sonstige Naht einer Sehne, Untere Extremität
83.49.13 ↔	Exzision einer Sehnscheide, Unterarm	83.64.19 ↔	Sonstige Naht einer Sehne, Andere Lokalisation
83.49.14 ↔	Exzision einer Sehnscheide, Brustwand und Rücken	83.65.10 ↔	Sonstige Naht an Muskel oder Faszie, Kopf und Hals
83.49.15 ↔	Exzision einer Sehnscheide, Leisten- und Genitalregion und Gesäss	83.65.11 ↔	Sonstige Naht an Muskel oder Faszie, Schulter und Axilla
83.49.16 ↔	Exzision einer Sehnscheide, Untere Extremität	83.65.12 ↔	Sonstige Naht an Muskel oder Faszie, Oberarm und Ellenbogen
83.49.20 ↔	Kompartmentresektion, Kopf und Hals	83.65.13 ↔	Sonstige Naht an Muskel oder Faszie, Unterarm
83.49.21 ↔	Kompartmentresektion, Schulter und Axilla	83.65.14 ↔	Sonstige Naht an Muskel oder Faszie, Brustwand, Bauch und Rücken
		83.65.15 ↔	Sonstige Naht an Muskel oder Faszie, Leisten- und Genitalregion und Gesäss

83.65.16 ↔ Sonstige Naht an Muskel oder Faszie, Untere Extremität	83.85.29 ↔ Verkürzung von Muskel oder Sehne, Andere Lokalisation
83.72.10 ↔ Sehnenrückverlagerung, Kopf und Hals	83.86 ↔ Quadrizepssehnen-Rekonstruktion
83.72.11 ↔ Sehnenrückverlagerung, Schulter und Axilla	83.87.10 ↔ Muskelplastik, Kopf und Hals
83.72.12 ↔ Sehnenrückverlagerung, Oberarm und Ellenbogen	83.87.11 ↔ Muskelplastik, Schulter und Axilla
83.72.13 ↔ Sehnenrückverlagerung, Unterarm	83.87.12 ↔ Muskelplastik, Oberarm und Ellenbogen
83.72.14 ↔ Sehnenrückverlagerung, Brustwand, Bauch und Rücken	83.87.13 ↔ Muskelplastik, Unterarm
83.72.15 ↔ Sehnenrückverlagerung, Leisten- und Genitalregion und Gesäss	83.87.14 ↔ Muskelplastik, Brustwand, Bauch und Rücken
83.72.16 ↔ Sehnenrückverlagerung, Untere Extremität	83.87.15 ↔ Muskelplastik, Leisten- und Genitalregion und Gesäss
83.73.10 ↔ Reinsertion einer Sehne, Kopf und Hals	83.87.16 ↔ Muskelplastik, Untere Extremität
83.73.11 ↔ Reinsertion einer Sehne, Schulter und Axilla	83.88.10 ↔ Augmentation einer Sehne, Kopf und Hals
83.73.12 ↔ Reinsertion einer Sehne, Oberarm und Ellenbogen	83.88.11 ↔ Augmentation einer Sehne, Schulter und Axilla
83.73.13 ↔ Reinsertion einer Sehne, Unterarm	83.88.12 ↔ Augmentation einer Sehne, Oberarm und Ellenbogen
83.73.14 ↔ Reinsertion einer Sehne, Brustwand, Bauch und Rücken	83.88.13 ↔ Augmentation einer Sehne, Unterarm
83.73.15 ↔ Reinsertion einer Sehne, Leisten- und Genitalregion und Gesäss	83.88.14 ↔ Augmentation einer Sehne, Brustwand, Bauch und Rücken
83.73.16 ↔ Reinsertion einer Sehne, Untere Extremität	83.88.15 ↔ Augmentation einer Sehne, Leisten- und Genitalregion und Gesäss
83.73.19 ↔ Reinsertion einer Sehne, Andere Lokalisation	83.88.16 ↔ Augmentation einer Sehne, Untere Extremität
83.74.10 ↔ Reinsertion eines Muskels, Kopf und Hals	83.88.19 ↔ Augmentation einer Sehne, Andere Lokalisation
83.74.11 ↔ Reinsertion eines Muskels, Schulter und Axilla	83.88.20 ↔ Sehnersatzplastik, Kopf und Hals
83.74.12 ↔ Reinsertion eines Muskels, Oberarm und Ellenbogen	83.88.21 ↔ Sehnersatzplastik, Schulter und Axilla
83.74.13 ↔ Reinsertion eines Muskels, Unterarm	83.88.22 ↔ Sehnersatzplastik, Oberarm und Ellenbogen
83.74.14 ↔ Reinsertion eines Muskels, Brustwand, Bauch und Rücken	83.88.23 ↔ Sehnersatzplastik, Unterarm
83.74.15 ↔ Reinsertion eines Muskels, Leisten- und Genitalregion	83.88.24 ↔ Sehnersatzplastik, Brustwand, Bauch und Rücken
83.74.16 ↔ Reinsertion eines Muskels, Untere Extremität	83.88.25 ↔ Sehnersatzplastik, Leisten- und Genitalregion und Gesäss
83.74.19 ↔ Reinsertion eines Muskels, Andere Lokalisation	83.88.26 ↔ Sehnersatzplastik, Untere Extremität
83.77.10 ↔ Muskeltransfer oder -transplantation, Kopf und Hals	83.88.29 ↔ Sehnersatzplastik, Andere Lokalisation
83.77.11 ↔ Muskeltransfer oder -transplantation, Schulter und Axilla	83.88.30 ↔ Schaffung eines Sehnentransplantatlagers, Kopf und Hals
83.77.12 ↔ Muskeltransfer oder -transplantation, Oberarm und Ellenbogen	83.88.31 ↔ Schaffung eines Sehnentransplantatlagers, Schulter und Axilla
83.77.13 ↔ Muskeltransfer oder -transplantation, Unterarm	83.88.32 ↔ Schaffung eines Sehnentransplantatlagers, Oberarm und Ellenbogen
83.77.14 ↔ Muskeltransfer oder -transplantation, Brustwand, Bauch und Rücken	83.88.33 ↔ Schaffung eines Sehnentransplantatlagers, Unterarm
83.77.15 ↔ Muskeltransfer oder -transplantation, Leisten- und Genitalregion und Gesäss	83.88.34 ↔ Schaffung eines Sehnentransplantatlagers, Brustwand, Bauch und Rücken
83.77.16 ↔ Muskeltransfer oder -transplantation, Untere Extremität	83.88.35 ↔ Schaffung eines Sehnentransplantatlagers, Leisten- und Genitalregion und Gesäss
83.77.19 ↔ Muskeltransfer oder -transplantation, Andere Lokalisation	83.88.36 ↔ Schaffung eines Sehnentransplantatlagers, Untere Extremität
83.85.10 ↔ Verlängerung von Muskel oder Sehne, Kopf und Hals	83.88.39 ↔ Schaffung eines Sehnentransplantatlagers, Andere Lokalisation
83.85.11 ↔ Verlängerung von Muskel oder Sehne, Schulter und Axilla	83.88.40 ↔ Tenodese, Kopf und Hals
83.85.12 ↔ Verlängerung von Muskel oder Sehne, Oberarm und Ellenbogen	83.88.41 ↔ Tenodese, Schulter und Axilla
83.85.13 ↔ Verlängerung von Muskel oder Sehne, Unterarm	83.88.42 ↔ Tenodese, Oberarm und Ellenbogen
83.85.14 ↔ Verlängerung von Muskel oder Sehne, Brustwand, Bauch und Rücken	83.88.43 ↔ Tenodese, Unterarm
83.85.15 ↔ Verlängerung von Muskel oder Sehne, Leisten- und Genitalregion und Gesäss	83.88.44 ↔ Tenodese, Brustwand, Bauch und Rücken
83.85.16 ↔ Verlängerung von Muskel oder Sehne, Untere Extremität	83.88.45 ↔ Tenodese, Leisten- und Genitalregion und Gesäss
83.85.19 ↔ Verlängerung von Muskel oder Sehne, Andere Lokalisation	83.88.46 ↔ Tenodese, Untere Extremität
83.85.20 ↔ Verkürzung von Muskel oder Sehne, Kopf und Hals	83.88.49 ↔ Tenodese, Andere Lokalisation
83.85.21 ↔ Verkürzung von Muskel oder Sehne, Schulter und Axilla	83.88.90 ↔ Sonstige plastische Operationen an der Sehne, Kopf und Hals
83.85.22 ↔ Verkürzung von Muskel oder Sehne, Oberarm und Ellenbogen	83.88.91 ↔ Sonstige plastische Operationen an der Sehne, Schulter und Axilla
83.85.23 ↔ Verkürzung von Muskel oder Sehne, Unterarm	83.88.92 ↔ Sonstige plastische Operationen an der Sehne, Oberarm und Ellenbogen
83.85.24 ↔ Verkürzung von Muskel oder Sehne, Brustwand, Bauch und Rücken	83.88.93 ↔ Sonstige plastische Operationen an der Sehne, Unterarm
83.85.25 ↔ Verkürzung von Muskel oder Sehne, Leisten- und Genitalregion und Gesäss	83.88.94 ↔ Sonstige plastische Operationen an der Sehne, Brustwand, Bauch und Rücken
83.85.26 ↔ Verkürzung von Muskel oder Sehne, Untere Extremität	83.88.95 ↔ Sonstige plastische Operationen an der Sehne, Leisten- und Genitalregion und Gesäss
	83.88.96 ↔ Sonstige plastische Operationen an der Sehne, Untere Extremität
	83.89.10 ↔ Verlängerung, Verkürzung und Doppelung einer Faszie, Kopf und Hals
	83.89.11 ↔ Verlängerung, Verkürzung und Doppelung einer Faszie, Schulter und Axilla

83.89.12 ↔ Verlängerung, Verkürzung und Doppelung einer Faszie, Oberarm und Ellenbogen	83.99.21 ↔ Andere Operationen an Muskel, Faszie und Bursa, Schulter und Axilla
83.89.13 ↔ Verlängerung, Verkürzung und Doppelung einer Faszie, Unterarm	83.99.22 ↔ Andere Operationen an Muskel, Faszie und Bursa, Oberarm und Ellenbogen
83.89.14 ↔ Verlängerung, Verkürzung und Doppelung einer Faszie, Brustwand, Bauch und Rücken	83.99.23 ↔ Andere Operationen an Muskel, Faszie und Bursa, Unterarm
83.89.15 ↔ Verlängerung, Verkürzung und Doppelung einer Faszie, Leisten- und Genitalregion und Gesäss	83.99.24 ↔ Andere Operationen an Muskel, Faszie und Bursa, Brustwand, Bauch und Rücken
83.89.16 ↔ Verlängerung, Verkürzung und Doppelung einer Faszie, Untere Extremität	83.99.25 ↔ Andere Operationen an Muskel, Faszie und Bursa, Leisten- und Genitalregion und Gesäss
83.89.20 ↔ Deckung eines Defekts an einer Faszie, Kopf und Hals	83.99.26 ↔ Andere Operationen an Muskel, Faszie und Bursa, Untere Extremität
83.89.21 ↔ Deckung eines Defekts an einer Faszie, Schulter und Axilla	83.99.30 ↔ Revision ohne Ersatz eines Skelettmuskelstimulators
83.89.22 ↔ Deckung eines Defekts an einer Faszie, Oberarm und Ellenbogen	84.53.00 ↔ Implantation von interner Verlängerungsvorrichtung der Extremitäten mit kinetischer Traktion, n.n.bez.
83.89.23 ↔ Deckung eines Defekts an einer Faszie, Unterarm	84.53.10 ↔ Implantation eines nicht motorisierten internen Verlängerungs- oder Knochentransportsystem
83.89.24 ↔ Deckung eines Defekts an einer Faszie, Brustwand, Bauch und Rücken	84.53.11 ↔ Implantation eines motorisierten internen Verlängerungs- oder Knochentransportsystem
83.89.25 ↔ Deckung eines Defekts an einer Faszie, Leisten- und Genitalregion und Gesäss	84.53.99 ↔ Implantation von interner Verlängerungsvorrichtung der Extremitäten mit kinetischer Traktion, sonstige
83.89.26 ↔ Deckung eines Defekts an einer Faszie, untere Extremität	84.54 ↔ Implantation von sonstiger internen Verlängerungsvorrichtung der Extremitäten
83.89.90 ↔ Sonstige plastische Operationen an der Faszie, Kopf und Hals	86.2A.31 ↔ Chirurgisches Débridement, grosser Ausdehnung, am Kopf
83.89.91 ↔ Sonstige plastische Operationen an der Faszie, Schulter und Axilla	86.2A.36 ↔ Chirurgisches Débridement, grosser Ausdehnung, an der Hand
83.89.92 ↔ Sonstige plastische Operationen an der Faszie, Oberarm und Ellenbogen	86.2A.3D ↔ Chirurgisches Débridement, grosser Ausdehnung, am Fuss
83.89.93 ↔ Sonstige plastische Operationen an der Faszie, Unterarm	86.2A.3E ↔ Chirurgisches Débridement, grosser Ausdehnung, an anderer Lokalisation
83.89.94 ↔ Sonstige plastische Operationen an der Faszie, Brustwand, Bauch und Rücken	86.42.17 ↔ Radikale und grossflächige Exzision von Läsion oder Gewebe an Haut und Subkutangewebe, mit primärem Wundverschluss, an Brustwand und Rücken
83.89.95 ↔ Sonstige plastische Operationen an der Faszie, Leisten- und Genitalregion und Gesäss	86.84.21 ↔ Korrektur einer Narbenkontraktur oder Bride am Kopf
83.89.96 ↔ Sonstige plastische Operationen an der Faszie, Untere Extremität	86.84.26 ↔ Korrektur einer Narbenkontraktur oder Bride an der Hand
83.91.10 ↔ Lösung von Adhäsionen von Muskel, Sehne, Faszie und Bursa, Kopf und Hals	86.84.2D ↔ Korrektur einer Narbenkontraktur oder Bride am Fuss
83.91.11 ↔ Lösung von Adhäsionen von Muskel, Sehne, Faszie und Bursa, Schulter und Axilla	86.84.2E ↔ Korrektur einer Narbenkontraktur oder Bride an anderer Lokalisation
83.91.12 ↔ Lösung von Adhäsionen von Muskel, Sehne, Faszie und Bursa, Oberarm und Ellenbogen	86.88.11 ↔ Operative Anlage oder Wechsel eines Systems zur Vakuumversiegelung in Regional- oder Allgemeinanästhesie, tiefreichend, an Knochen und Gelenken der Extremitäten
83.91.13 ↔ Lösung von Adhäsionen von Muskel, Sehne, Faszie und Bursa, Unterarm	86.88.12 ↔ Operative Anlage oder Wechsel eines Systems zur Vakuumversiegelung in Regional- oder Allgemeinanästhesie, tiefreichend, an Thorax, Mediastinum und Sternum
83.91.14 ↔ Lösung von Adhäsionen von Muskel, Sehne, Faszie und Bursa, Brustwand, Bauch und Rücken	86.88.13 ↔ Operative Anlage oder Wechsel eines Systems zur Vakuumversiegelung in Regional- oder Allgemeinanästhesie, am offenen Abdomen
83.91.15 ↔ Lösung von Adhäsionen von Muskel, Sehne, Faszie und Bursa, Leisten- und Genitalregion und Gesäss	86.88.14 ↔ Operative Anlage oder Wechsel eines Systems zur Vakuumversiegelung in Regional- oder Allgemeinanästhesie, endorektal
83.91.16 ↔ Lösung von Adhäsionen von Muskel, Sehne, Faszie und Bursa, Untere Extremität	86.88.15 ↔ Operative Anlage oder Wechsel eines Systems zur Vakuumversiegelung in Regional- oder Allgemeinanästhesie, an Haut und Subkutangewebe
83.99.10 ↔ Andere Operationen an Sehnen, Kopf und Hals	86.88.16 ↔ Operative Anlage oder Wechsel eines Systems zur Vakuumversiegelung in Regional- oder Allgemeinanästhesie, an anderer Lokalisation
83.99.11 ↔ Andere Operationen an Sehnen, Schulter und Axilla	
83.99.12 ↔ Andere Operationen an Sehnen, Oberarm und Ellenbogen	
83.99.13 ↔ Andere Operationen an Sehnen, Unterarm	
83.99.14 ↔ Andere Operationen an Sehnen, Brustwand, Bauch und Rücken	
83.99.15 ↔ Andere Operationen an Sehnen, Leisten- und Genitalregion und Gesäss	
83.99.16 ↔ Andere Operationen an Sehnen, Untere Extremität	
83.99.20 ↔ Andere Operationen an Muskel, Faszie und Bursa, Kopf und Hals	

Prozedur E02-2

- 86.2A.21 †↔ Chirurgisches Débridement, mittlerer Ausdehnung, am Kopf
- 86.2A.26 †↔ Chirurgisches Débridement, mittlerer Ausdehnung, an der Hand
- 86.2A.2D †↔ Chirurgisches Débridement, mittlerer Ausdehnung, am Fuss
- 86.2A.2E †↔ Chirurgisches Débridement, mittlerer Ausdehnung, an anderer Lokalisation

Prozedur E02-3

- 86.0B.11 †↔ Implantation eines Medikamententrägers an Haut und Subkutangewebe

Prozedur E02-4

- 39.75.16 ↔ Perkutan-transluminale Gefässintervention sonstige Gefässe, selektive Thrombolyse, ultraschallunterstützt

Prozedur E02-5

- 00.4B.11 ↔ PTKI an Arterien der oberen Extremität oder Schulter
- 00.4B.12 ↔ PTKI an der Aorta
- 00.4B.13 ↔ PTKI an Lungengefässen
- 00.4B.14 ↔ PTKI an anderen thorakalen Arterien
- 00.4B.15 ↔ PTKI an viszeralen Arterien
- 00.4B.16 ↔ PTKI an der A. renalis
- 00.4B.17 ↔ PTKI an anderen abdominalen Arterien
- 00.4B.18 ↔ PTKI an Oberschenkel- Arterien und A. poplitea
- 00.4B.19 ↔ PTKI an Arterien an anderer Lokalisation
- 00.4B.1A ↔ PTKI an Unterschenkel- Arterien
- 00.4B.21 ↔ PTKI an Venen der oberen Extremität oder Schulter
- 00.4B.22 ↔ PTKI an der V. Cava
- 00.4B.23 ↔ PTKI an anderen thorakalen Venen
- 00.4B.24 ↔ PTKI an Lebervenen
- 00.4B.25 ↔ PTKI an viszeralen Venen
- 00.4B.26 ↔ PTKI an anderen abdominalen Venen
- 00.4B.27 ↔ PTKI an Oberschenkel- Venen
- 00.4B.28 ↔ PTKI an Unterschenkel- Venen
- 00.4B.29 ↔ PTKI an Venen, sonstige
- 00.4B.31 ↔ PTKI an der V. saphena magna
- 00.4B.32 ↔ PTKI an der V. saphena parva
- 00.4B.33 ↔ PTKI an epifaszialen Seitenäste des Beines
- 00.4B.34 ↔ PTKI an epifaszialen Armvnen
- 00.4B.39 ↔ PTKI an epifaszialen Venen, sonstige
- 00.4B.41 ↔ PTKI an künstlich angelegten Gefässen der oberen Extremität oder Schulter
- 00.4B.42 ↔ PTKI an venösen oder Kunststoff- Dialyse-Shunts
- 00.4B.43 ↔ PTKI an thorakalen künstlich angelegten Gefässen
- 00.4B.44 ↔ PTKI an abdominalen künstlich angelegten Gefässen
- 00.4B.45 ↔ PTKI an künstlich angelegten Gefässen am Oberschenkel und popliteal
- 00.4B.46 ↔ PTKI an künstlich angelegten Gefässen am Unterschenkel
- 00.4B.49 ↔ PTKI an künstlich angelegten Gefässen an anderer Lokalisation
- 00.55.00 ↔ Einsetzen von peripheren Gefässstent(s) mit Medikamenten-Freisetzung, n.n.bez.
- 00.55.11 ↔ Einsetzen von peripheren Gefässstent(s) mit Medikamenten-Freisetzung, drug eluting überlange Stents (>10 cm)
- 00.55.99 ↔ Einsetzen von peripheren Gefässstent(s) mit Medikamenten-Freisetzung, sonstige
- 00.63 ↔ Perkutanes Einsetzen von Stent(s) an A. carotis
- 00.64 ↔ Perkutanes Einsetzen von Stent(s) an sonstigen präzerebralen (extrakraniellen) Arterien
- 00.65.00 ↔ Perkutanes Einsetzen von sonstigem(n) intrakraniellen vaskulären Stent(s), n.n.bez.
- 00.65.11 ↔ Perkutanes transluminale Einsetzen von intrakraniellen vaskulären Mikrostent(s)
- 00.65.99 ↔ Perkutanes Einsetzen von sonstigem(n) intrakraniellen vaskulären Stent(s), sonstige
- 00.67.00 ↔ Perkutanes Einsetzen von zentralen Gefässstent(s), n.n.bez.
- 00.67.10 ↔ Perkutanes Einsetzen von Gefässstent(s) in die V. cava
- 00.67.20 ↔ Perkutanes Einsetzen von Gefässstent(s) in die V. porta
- 00.67.99 ↔ Perkutanes Einsetzen von zentralen Gefässstent(s), sonstige
- 28.2X.00 ↔ Tonsillektomie ohne Adenoidektomie, n.n.bez.
- 28.2X.10 ↔ Partielle Resektion der Tonsille [Tonsillotomie] ohne Adenoidektomie
- 28.2X.11 ↔ Totale Tonsillektomie ohne Adenoidektomie
- 28.2X.12 ↔ Abszess tonsillektomie
- 28.2X.99 ↔ Tonsillektomie ohne Adenoidektomie, sonstige
- 28.4 ↔ Exzision eines Tonsillenrestes
- 30.21 ↔ Epiglottidektomie
- 30.22.00 ↔ Chordektomie, n.n.bez.
- 30.22.10 ↔ Chordektomie, endolaryngeal
- 30.22.11 ↔ Chordektomie, durch Thyreotomie
- 30.22.99 ↔ Chordektomie, sonstige
- 30.29.00 ↔ Sonstige partielle Laryngektomie, n.n.bez.
- 30.29.10 ↔ Cricohyoidoepiglottopexie (CHEP)
- 30.29.11 ↔ Cricohyoidopexie (CHP)
- 30.29.20 ↔ Partielle Larynx-Pharynx-Resektion
- 30.29.21 ↔ Partielle Laryngektomie frontale (Huet)
- 30.29.22 ↔ Partielle Laryngektomie frontolaterale (Leroux-Robert)
- 30.29.30 ↔ Arytenoidektomie
- 30.29.99 ↔ Sonstige partielle Laryngektomie, sonstige
- 30.4X.00 ↔ Radikale Laryngektomie, n.n.bez.
- 30.4X.10 ↔ Radikale Laryngektomie, mit Pharyngektomie, ohne Rekonstruktion
- 30.4X.11 ↔ Radikale Laryngektomie, mit Pharyngektomie, Rekonstruktion mit lokaler Schleimhaut
- 30.4X.12 ↔ Radikale Laryngektomie, mit Pharyngektomie, Rekonstruktion mit nicht vaskularisiertem Transplantat
- 30.4X.13 ↔ Radikale Laryngektomie, mit Pharyngektomie, Rekonstruktion mit gestieltem regionalen Lappen
- 30.4X.14 ↔ Radikale Laryngektomie, mit Pharyngektomie, Rekonstruktion mit gestieltem Lappen
- 30.4X.15 ↔ Radikale Laryngektomie, mit Pharyngektomie, Rekonstruktion mit freiem mikrovaskulär-anastomosierten Transplantat

30.4X.16 ↔	Radikale Laryngektomie, mit Pharyngektomie, Rekonstruktion mit freiem Darmtransplantat	33.71.2C †↔	Endoskopisches Ersetzen von Bronchialventil(en), zehn und mehr Ventile
30.4X.17 ↔	Radikale Laryngektomie, mit Pharyngektomie, Rekonstruktion mit Magenhochzug	33.91.20 †↔	Bronchusdilatation, endoskopisch, mit Einlegen oder Wechsel eines Stents/Stentgrafts, n.n.bez.
30.4X.19 ↔	Radikale Laryngektomie, mit Pharyngektomie, sonstige Rekonstruktion	33.91.21 †↔	Bronchusdilatation, endoskopisch, mit Einlegen oder Wechsel eines Stents/Stentgrafts aus Kunststoff
30.4X.20 ↔	Radikale Laryngektomie, mit Pharyngektomie und Schilddrüsenresektion, ohne Rekonstruktion	33.91.22 †↔	Bronchusdilatation, endoskopisch, mit Einlegen oder Wechsel eines Stents/Stentgrafts aus Metall
30.4X.21 ↔	Radikale Laryngektomie, mit Pharyngektomie und Schilddrüsenresektion, Rekonstruktion mit lokaler Schleimhaut	33.91.23 †↔	Bronchusdilatation, endoskopisch, mit Einlegen oder Wechsel eines Stents/Stentgrafts hybrid/dynamisch
30.4X.22 ↔	Radikale Laryngektomie, mit Pharyngektomie und Schilddrüsenresektion, Rekonstruktion mit nicht vaskularisiertem Transplantat	33.91.29 †↔	Bronchusdilatation, endoskopisch, mit Einlegen oder Wechsel eines Stents/Stentgrafts, sonstige
30.4X.23 ↔	Radikale Laryngektomie, mit Pharyngektomie und Schilddrüsenresektion, Rekonstruktion mit gestieltem regionalem Lappen	34.1 ↔	Inzision des Mediastinums
30.4X.24 ↔	Radikale Laryngektomie, mit Pharyngektomie und Schilddrüsenresektion, Rekonstruktion mit gestieltem Lappen	34.6X.11 ↔	Pleurodese, offen chirurgisch, ohne Dekortikation
30.4X.25 ↔	Radikale Laryngektomie, mit Pharyngektomie und Schilddrüsenresektion, Rekonstruktion mit freiem mikrovaskulär-anastomosierten Transplantat	34.6X.12 ↔	Pleurodese, offen chirurgisch, mit Dekortikation
30.4X.26 ↔	Radikale Laryngektomie, mit Pharyngektomie und Schilddrüsenresektion, Rekonstruktion mit freiem Darmtransplantat	34.6X.13 ↔	Pleurodese, offen chirurgisch, durch Poudrage
30.4X.27 ↔	Radikale Laryngektomie, mit Pharyngektomie und Schilddrüsenresektion, Rekonstruktion mit Magenhochzug	34.6X.19 ↔	Pleurodese, offen chirurgisch, sonstige
30.4X.29 ↔	Radikale Laryngektomie, mit Pharyngektomie und Schilddrüsenresektion, sonstige Rekonstruktion	38.7X.10 ↔	Unterbrechung der Vena cava, offen chirurgisch, n.n.bez.
30.4X.99 ↔	Radikale Laryngektomie, sonstige	38.7X.11 ↔	Einsetzen eines Antiembolie-Schirmes in die Vena cava, offen chirurgisch
33.71.11 †↔	Endoskopisches Einsetzen von Bronchialventil(en), ein Ventil	38.7X.12 ↔	Entfernung eines Antiembolie-Schirmes in der Vena cava, offen chirurgisch
33.71.12 †↔	Endoskopisches Einsetzen von Bronchialventil(en), zwei Ventile	38.7X.13 ↔	Ligatur oder Plikatur der Vena cava, offen chirurgisch
33.71.13 †↔	Endoskopisches Einsetzen von Bronchialventil(en), drei Ventile	38.7X.19 ↔	Unterbrechung der Vena cava, offen chirurgisch, sonstige
33.71.14 †↔	Endoskopisches Einsetzen von Bronchialventil(en), vier Ventile	38.7X.21 ↔	Implantation eines Vena cava Filters, perkutan transluminal
33.71.16 †↔	Endoskopisches Einsetzen von Bronchialventil(en), fünf Ventile	39.50.00 ↔	Angioplastik oder Atherektomie an sonstigem(n) Nicht-Herzkranzgefäß(en), n.n.bez.
33.71.17 †↔	Endoskopisches Einsetzen von Bronchialventil(en), sechs Ventile	39.50.10 ↔	Angioplastik oder Atherektomie an sonstigem(n) Nicht-Herzkranzgefäß(en) mit Ballon, n.n.bez.
33.71.18 †↔	Endoskopisches Einsetzen von Bronchialventil(en), sieben Ventile	39.50.11 ↔	Angioplastik oder Atherektomie an sonstigem(n) Nicht-Herzkranzgefäß(en) mit einfacher Ballon
33.71.1A †↔	Endoskopisches Einsetzen von Bronchialventil(en), acht Ventile	39.50.12 ↔	Angioplastik oder Atherektomie an sonstigem(n) Nicht-Herzkranzgefäß(en) mit cutting Ballon
33.71.1B †↔	Endoskopisches Einsetzen von Bronchialventil(en), neun Ventile	39.50.13 ↔	Angioplastik oder Atherektomie an sonstigem(n) Nicht-Herzkranzgefäß(en) mit Kryoplastie-Ballon
33.71.1C †↔	Endoskopisches Einsetzen von Bronchialventil(en), zehn und mehr Ventile	39.50.14 ↔	Angioplastik oder Atherektomie an sonstigem(n) Nicht-Herzkranzgefäß(en) mit Drug eluting Ballon
33.71.21 †↔	Endoskopisches Ersetzen von Bronchialventil(en), ein Ventil	39.50.19 ↔	Angioplastik oder Atherektomie an sonstigem(n) Nicht-Herzkranzgefäß(en) mit sonstiger Ballon
33.71.22 †↔	Endoskopisches Ersetzen von Bronchialventil(en), zwei Ventile	39.50.20 ↔	Angioplastik Blade- Laserangioplastie an sonstigem(n) Nicht-Herzkranzgefäß(en)
33.71.23 †↔	Endoskopisches Ersetzen von Bronchialventil(en), drei Ventile	39.50.21 ↔	Angioplastik Thrombektomie an sonstigem(n) Nicht-Herzkranzgefäß(en)
33.71.24 †↔	Endoskopisches Ersetzen von Bronchialventil(en), vier Ventile	39.50.99 ↔	Angioplastik oder Atherektomie an sonstigem(n) Nicht-Herzkranzgefäß(en), sonstige
33.71.26 †↔	Endoskopisches Ersetzen von Bronchialventil(en), fünf Ventile	39.52.99 ↔	Sonstige Korrektur eines Aneurysmas, sonstige
33.71.27 †↔	Endoskopisches Ersetzen von Bronchialventil(en), sechs Ventile	39.71.00 ↔	Endovaskuläre Implantation eines Grafts in Aorta abdominalis, n.n.bez.
33.71.28 †↔	Endoskopisches Ersetzen von Bronchialventil(en), sieben Ventile	39.71.10 ↔	Endovaskuläre Implantation eines Grafts in Aorta abdominalis, aortoiliakal, ohne Fenestrierung oder Seitenarm
33.71.2A †↔	Endoskopisches Ersetzen von Bronchialventil(en), acht Ventile	39.71.11 ↔	Endovaskuläre Implantation eines Grafts in Aorta abdominalis, aortoiliakal, mit Fenestrierung oder Seitenarm
33.71.2B †↔	Endoskopisches Ersetzen von Bronchialventil(en), neun Ventile	39.71.12 ↔	Endovaskuläre Implantation eines Grafts in Aorta abdominalis, Bifurkationsprothese, aortobiliakal, ohne Fenestrierung oder Seitenarm
		39.71.13 ↔	Endovaskuläre Implantation eines Grafts in Aorta abdominalis, Bifurkationsprothese, aortobiliakal, mit Fenestrierung oder Seitenarm
		39.71.14 ↔	Endovaskuläre Implantation eines Grafts in Aorta abdominalis, Rohrprothese, aortal, ohne Fenestrierung oder Seitenarm
		39.71.15 ↔	Endovaskuläre Implantation eines Grafts in Aorta abdominalis, Rohrprothese, aortal, mit Fenestrierung oder Seitenarm

- 39.71.16 ↔ Endovaskuläre Implantation eines Grafts in Aorta abdominalis, aortoiliakal, Parallelgrafttechnik
- 39.71.17 ↔ Endovaskuläre Implantation eines Grafts in Aorta abdominalis, aortobiliakal, Parallelgrafttechnik
- 39.71.18 ↔ Endovaskuläre Implantation eines Grafts in Aorta abdominalis, aortal, Parallelgrafttechnik
- 39.71.99 ↔ Endovaskuläre Implantation eines Grafts in Aorta abdominalis, sonstige
- 39.72.00 ↔ Endovaskuläre plastische Rekonstruktion oder Okklusion von Gefässen am Kopf und Hals, n.n.bez.
- 39.72.10 ↔ Selektive Embolisation von intrakraniellen Gefässen, n.n.bez.
- 39.72.11 ↔ Selektive Embolisation von intrakraniellen Gefässen mit Partikeln oder Metallspiralen
- 39.72.12 ↔ Selektive Embolisation von intrakraniellen Gefässen mit embolisierenden Flüssigkeiten, ablösbaren Ballons oder Schirmen
- 39.72.13 ↔ Selektive Embolisation von intrakraniellen Gefässen durch Flow-Diverter
- 39.72.14 ↔ Selektive Embolisation von intrakraniellen Gefässen mit adhäsivem Embolisat
- 39.72.19 ↔ Selektive Embolisation von intrakraniellen Gefässen, sonstige
- 39.72.20 ↔ Selektive Embolisation von extrakraniellen Gefässen des Kopfes und des Halses, n.n.bez.
- 39.72.21 ↔ Selektive Embolisation von extrakraniellen Gefässen des Kopfes und des Halses mit Partikeln oder Metallspiralen
- 39.72.22 ↔ Selektive Embolisation von extrakraniellen Gefässen des Kopfes und des Halses mit embolisierenden Flüssigkeiten, ablösbaren Ballons oder Schirmen
- 39.72.24 ↔ Selektive Embolisation von extrakraniellen Gefässen des Kopfes und des Halses mit adhäsivem Embolisat
- 39.72.29 ↔ Selektive Embolisation von extrakraniellen Gefässen des Kopfes und des Halses, sonstige
- 39.72.30 ↔ Perkutan-transluminale Embolisation einer Gefässmissbildung durch Mikrokatheter, n.n.bez.
- 39.72.31 ↔ Perkutan-transluminale Embolisation einer Gefässmissbildung durch Mikrokatheter, Verwendung von einem Mikrokatheter
- 39.72.32 ↔ Perkutan-transluminale Embolisation einer Gefässmissbildung durch Mikrokatheter, Verwendung von zwei Mikrokathetern
- 39.72.33 ↔ Perkutan-transluminale Embolisation einer Gefässmissbildung durch Mikrokatheter, Verwendung von drei Mikrokathetern
- 39.72.34 ↔ Perkutan-transluminale Embolisation einer Gefässmissbildung durch Mikrokatheter, Verwendung von vier Mikrokathetern
- 39.72.35 ↔ Perkutan-transluminale Embolisation einer Gefässmissbildung durch Mikrokatheter, Verwendung von fünf Mikrokathetern
- 39.72.36 ↔ Perkutan-transluminale Embolisation einer Gefässmissbildung durch Mikrokatheter, Verwendung von 6 und mehr Mikrokathetern
- 39.72.99 ↔ Endovaskuläre plastische Rekonstruktion oder Okklusion von Gefässen am Kopf und Hals, sonstige
- 39.73.00 ↔ Endovaskuläre Implantation eines Graft an der thorakalen Aorta, n.n.bez.
- 39.73.09 ↔ Endovaskuläre Implantation eines Grafts an der thorakalen Aorta, sonstige
- 39.73.10 ↔ Endovaskuläre Implantation eines Grafts in die Aorta thoracica, ohne Fenestrierung oder Seitenarm
- 39.73.11 ↔ Endovaskuläre Implantation eines Grafts in die Aorta thoracica, mit Fenestrierung oder Seitenarm
- 39.73.12 ↔ Endovaskuläre Implantation eines Grafts in die Aorta thoracica, Parallelgrafttechnik
- 39.73.20 ↔ Endovaskuläre Implantation eines Grafts in die Aorta thoracoabdominalis
- 39.73.21 ↔ Endovaskuläre Implantation eines Grafts in die Aorta thoracoabdominalis, Parallelgrafttechnik
- 39.75.01 ↔ Perkutan-transluminale Gefässintervention, sonstige Gefässe, Fremdkörperentfernung mit Bergekatheter, Körbchenkatheter, etc.
- 39.75.10 ↔ Perkutan-transluminale Gefässintervention, sonstige Gefässe, Kathetersysteme zu Rekanalisation von Totalverschlüssen
- 39.75.11 ↔ Perkutan-transluminale Gefässintervention, sonstige Gefässe, Rotationsthorombektomie
- 39.75.12 ↔ Perkutan-transluminale Gefässintervention, sonstige Gefässe, Laserangioplastie
- 39.75.13 ↔ Perkutan-transluminale Gefässintervention, sonstige Gefässe, Anti-Embolie-System (periphere oder viszerale Gefässe)
- 39.75.14 ↔ Perkutan-transluminale Gefässintervention, sonstige Gefässe, Atherektomie
- 39.75.15 ↔ Perkutan-transluminale Gefässintervention, sonstige Gefässe, selektive Thrombolyse
- 39.75.16 ↔ Perkutan-transluminale Gefässintervention sonstige Gefässe, selektive Thrombolyse, ultraschallunterstützt
- 39.75.30 ↔ Zerebrale Perfusionsaugmentation durch partielle endoaortale Ballonokklusion
- 39.76.50 ↔ Perkutane selektive Thrombolyse an extrakraniellen Gefässen des Kopfes und Halses
- 39.76.70 ↔ Perkutane endovaskuläre Fremdkörperentfernung aus extrakraniellen Gefässen des Kopfes und Halses
- 39.77.50 ↔ Perkutane selektive Thrombolyse von intrakraniell(en) Gefäss(en)
- 39.77.70 ↔ Perkutane endovaskuläre Fremdkörperentfernung aus intrakraniell(en) Gefäss(en)
- 39.79.11 ↔ Endovaskuläre Implantation eines Grafts an Viszeralgefässen
- 39.79.12 ↔ Endovaskuläre Implantation eines Grafts an Gefässen des Beckens
- 39.79.13 ↔ Endovaskuläre Implantation eines Grafts an abdominalen Gefässen
- 39.79.14 ↔ Endovaskuläre Implantation eines Grafts an Gefässen des Beckens, Parallelgrafttechnik
- 39.79.19 ↔ Endovaskuläre Implantation eines Grafts an sonstigen Gefässen, sonstige
- 39.79.21 ↔ Coil-Embolisation oder -Verschluss von Gefässen der oberen Extremitäten
- 39.79.22 ↔ Coil-Embolisation oder -Verschluss der Aorta
- 39.79.24 ↔ Coil-Embolisation oder -Verschluss von thorakalen Gefässen
- 39.79.25 ↔ Coil-Embolisation oder -Verschluss von viszeralen Gefässen
- 39.79.26 ↔ Coil-Embolisation oder -Verschluss von abdominalen Gefässen
- 39.79.27 ↔ Coil-Embolisation oder -Verschluss von Gefässen der unteren Extremitäten
- 39.79.28 ↔ Coil-Embolisation oder -Verschluss von spinalen Gefässen
- 39.79.29 ↔ Coil-Embolisation oder -Verschluss von sonstigen Gefässen, sonstige
- 39.79.30 ↔ Selektive Embolisation mit embolisierenden Flüssigkeiten von sonstigen Gefässen, n.n.bez.
- 39.79.31 ↔ Selektive Embolisation mit embolisierenden Flüssigkeiten von Gefässen der oberen Extremitäten
- 39.79.32 ↔ Selektive Embolisation mit embolisierenden Flüssigkeiten der Aorta
- 39.79.34 ↔ Selektive Embolisation mit embolisierenden Flüssigkeiten von thorakalen Gefässen
- 39.79.35 ↔ Selektive Embolisation mit embolisierenden Flüssigkeiten von viszeralen Gefässen
- 39.79.36 ↔ Selektive Embolisation mit embolisierenden Flüssigkeiten von abdominalen Gefässen
- 39.79.37 ↔ Selektive Embolisation mit embolisierenden Flüssigkeiten von Gefässen der unteren Extremitäten

39.79.38 ↔	Selektive Embolisation mit embolisierenden Flüssigkeiten von spinalen Gefässen	39.79.79 ↔	Kathetertechnischer Verschluss von Arterien mittels Laser, sonstige Gefässe, sonstige
39.79.39 ↔	Selektive Embolisation mit embolisierenden Flüssigkeiten von sonstigen Gefässen, sonstige	39.79.80 ↔	Kathetertechnischer Verschluss von Arterien mittels Radiofrequenz, sonstige Gefässe, n.n.bez.
39.79.40 ↔	Selektive Embolisation mit ablösbaren Ballons von sonstigen Gefässen, n.n.bez.	39.79.81 ↔	Kathetertechnischer Verschluss mittels Radiofrequenz an Arterien der oberen Extremitäten
39.79.41 ↔	Selektive Embolisation mit ablösbaren Ballons von Gefässen der oberen Extremitäten	39.79.82 ↔	Kathetertechnischer Verschluss mittels Radiofrequenz an der Aorta
39.79.42 ↔	Selektive Embolisation mit ablösbaren Ballons der Aorta	39.79.84 ↔	Kathetertechnischer Verschluss mittels Radiofrequenz an thorakalen Gefässen
39.79.44 ↔	Selektive Embolisation mit ablösbaren Ballons von thorakalen Gefässen	39.79.85 ↔	Kathetertechnischer Verschluss mittels Radiofrequenz an Gefässen der unteren Extremitäten
39.79.45 ↔	Selektive Embolisation mit ablösbaren Ballons von viszerale Gefässen	39.79.86 ↔	Kathetertechnischer Verschluss mittels Radiofrequenz an viszerale Gefässen
39.79.46 ↔	Selektive Embolisation mit ablösbaren Ballons von abdominalen Gefässen	39.79.87 ↔	Kathetertechnischer Verschluss mittels Radiofrequenz an abdominalen Gefässen
39.79.47 ↔	Selektive Embolisation mit ablösbaren Ballons von spinalen Gefässen	39.79.89 ↔	Kathetertechnischer Verschluss mittels Radiofrequenz an sonstigen Gefässen, sonstige
39.79.48 ↔	Selektive Embolisation mit ablösbaren Ballons von Gefässen der unteren Extremitäten	39.90.00 ↔	Einsetzen von peripheren Gefässstent(s) ohne Medikamenten-Freisetzung, n.n.bez.
39.79.49 ↔	Selektive Embolisation mit ablösbaren Ballons von sonstigen Gefässen, sonstige	39.90.09 ↔	Einsetzen von peripheren Gefässstent(s) ohne Medikamenten-Freisetzung, sonstige
39.79.50 ↔	Selektive Embolisation mit Schirmen von sonstigen Gefässen, n.n.bez.	39.90.10 ↔	Einsetzen von Gefässstent(s) in nicht-kardiale Gefässe, bare Stents
39.79.51 ↔	Selektive Embolisation mit Schirmen von Gefässen der oberen Extremitäten	39.90.11 ↔	Einsetzen von Gefässstent(s) in nicht-kardiale Gefässe, bioresorbierbare Stents
39.79.52 ↔	Selektive Embolisation mit Schirmen der Aorta	39.90.12 ↔	Einsetzen von Gefässstent(s) in nicht-kardiale Gefässe, grosslumige Stents n.n.bez.
39.79.54 ↔	Selektive Embolisation mit Schirmen von thorakalen Gefässen	39.90.13 ↔	Einsetzen von Gefässstent(s) in nicht-kardiale Gefässe, grosslumige Stents uncovered
39.79.55 ↔	Selektive Embolisation mit Schirmen von viszerale Gefässen	39.90.14 ↔	Einsetzen von Gefässstent(s) in nicht-kardiale Gefässe, Grosslumige Stents gecovered
39.79.56 ↔	Selektive Embolisation mit Schirmen von abdominalen Gefässen	39.90.15 ↔	Einsetzen von Gefässstent(s) in nicht-kardiale Gefässe, gecovered Stents (Stentgrafts) in nicht-aneurysmatischen Gefässen
39.79.57 ↔	Selektive Embolisation mit Schirmen von Gefässen der unteren Extremitäten	39.90.16 ↔	Einsetzen von Gefässstent(s) in nicht-kardiale Gefässe, gecoverte Stent-Grafts mit bioaktiver Oberfläche
39.79.58 ↔	Selektive Embolisation mit Schirmen von spinalen Gefässen	39.90.17 ↔	Einsetzen von peripheren Gefässstent(s), Multilayerstents
39.79.59 ↔	Selektive Embolisation mit Schirmen von sonstigen Gefässen, sonstige	39.90.18 ↔	Einsetzen von peripheren venösen selbstexpandierenden Gefässstent(s)
39.79.60 ↔	Selektive Embolisation mit Partikeln von sonstigen Gefässen, n.n.bez.	39.90.31 ↔	Einsetzen von überlangen bare Stent(s) (>10 cm) in nicht-kardiale Gefässe
39.79.61 ↔	Selektive Embolisation mit Partikeln von Gefässen der oberen Extremitäten	39.90.32 ↔	Einsetzen von überlangen covered Stent(s) (>10 cm) in nicht-kardiale Gefässe
39.79.62 ↔	Selektive Embolisation mit Partikeln der Aorta	39.90.33 ↔	Einsetzen von peripheren venösen überlangen selbstexpandierenden Gefässstent(s) (>10 cm)
39.79.64 ↔	Selektive Embolisation mit Partikeln von thorakalen Gefässen	40.40 ↔	Neck dissection, n.n.bez.
39.79.65 ↔	Selektive Embolisation mit Partikeln von viszerale Gefässen	40.41.00 ↔	Radikale Neck dissection, n.n.bez.
39.79.66 ↔	Selektive Embolisation mit Partikeln von abdominalen Gefässen	40.41.10 ↔	Selektive (funktionelle) Neck dissection, supraomohyoid (Region I-III)
39.79.67 ↔	Selektive Embolisation mit Partikeln von Gefässen der unteren Extremitäten	40.41.11 ↔	Selektive (funktionelle) Neck dissection, lateral (Region II-IV)
39.79.68 ↔	Selektive Embolisation mit Partikeln von spinalen Gefässen	40.41.12 ↔	Selektive (funktionelle) Neck dissection, anterolateral (Region I-IV)
39.79.69 ↔	Selektive Embolisation mit Partikeln von sonstigen Gefässen, sonstige	40.41.13 ↔	Selektive (funktionelle) Neck dissection, posterolateral (Region II-V)
39.79.70 ↔	Kathetertechnischer Verschluss von Arterien mittels Laser, sonstigen Gefässen, n.n.bez.	40.41.14 ↔	Selektive (funktionelle) Neck dissection, central (Region VI)
39.79.71 ↔	Kathetertechnischer Verschluss mittels Laser, an Arterien der oberen Extremitäten	40.41.20 ↔	Radikale Neck dissection (inkl. modifiziert)
39.79.72 ↔	Kathetertechnischer Verschluss mittels Laser, an der Aorta	40.41.21 ↔	Erweiterte radikale Neck dissection
39.79.74 ↔	Kathetertechnischer Verschluss mittels Laser, an thorakalen Gefässen	40.41.99 ↔	Radikale Neck dissection, sonstige
39.79.75 ↔	Kathetertechnischer Verschluss mittels Laser, an Gefässen der unteren Extremitäten	44.44 ↔	Katheterembolisation zur Blutstillung in Magen oder Duodenum
39.79.76 ↔	Kathetertechnischer Verschluss mittels Laser, an viszerale Gefässen	77.40.20 ↔	Knochenbiopsie, ohne Angabe der Lokalisation, Offene Knochenbiopsie
39.79.77 ↔	Kathetertechnischer Verschluss mittels Laser, an abdominalen Gefässen	77.40.99 ↔	Knochenbiopsie, ohne Angabe der Lokalisation, sonstige

77.41.00 ↔ Knochenbiopsie von Skapula, Klavikula, Rippen und Sternum, n.n.bez.	77.49.41 ↔ Knochenbiopsie an anderen näher bezeichneten Knochen, ausser Gesichtsschädelknochen, Knochenbiopsie an Phalangen des Fusses, Offene Knochenbiopsie
77.41.20 ↔ Knochenbiopsie von Skapula, Klavikula, Rippen und Sternum, Offene Knochenbiopsie	77.49.91 ↔ Knochenbiopsie an anderen näher bezeichneten Knochen, ausser Gesichtsschädelknochen, Offene Knochenbiopsie
77.41.99 ↔ Knochenbiopsie von Skapula, Klavikula, Rippen und Sternum, sonstige	77.49.99 ↔ Knochenbiopsie an anderen näher bezeichneten Knochen, ausser Gesichtsschädelknochen, sonstige
77.42.00 ↔ Knochenbiopsie am Humerus, n.n.bez.	78.91 ↔ Einsetzen eines Knochenwachstumsstimulators an Skapula, Klavikula, Rippen und Sternum
77.42.20 ↔ Knochenbiopsie am Humerus, Offene Knochenbiopsie	78.97 ↔ Einsetzen eines Knochenwachstumsstimulators an Tibia und Fibula
77.42.99 ↔ Knochenbiopsie am Humerus, sonstige	78.99 ↔ Einsetzen eines Knochenwachstumsstimulators an anderen näher bezeichneten Knochen, ausser Gesichtsschädelknochen
77.43.00 ↔ Knochenbiopsie an Radius und Ulna, n.n.bez.	79.19.10 ↔ Geschlossene Reposition einer Fraktur von Klavikula und Skapula mit innerer Knochenfixation
77.43.20 ↔ Knochenbiopsie an Radius und Ulna, Offene Knochenbiopsie	79.19.11 ↔ Geschlossene Reposition einer Fraktur von Rippen mit innerer Fixation
77.43.99 ↔ Knochenbiopsie an Radius und Ulna, sonstige	79.19.12 ↔ Geschlossene Reposition einer Fraktur von Sternum mit innerer Fixation
77.44.00 ↔ Knochenbiopsie an Karpalia und Metakarpalia, n.n.bez.	79.39.10 ↔ Offene Reposition einer einfachen Fraktur von Klavikula und Skapula mit innerer Knochenfixation
77.44.20 ↔ Knochenbiopsie an Karpalia und Metakarpalia, Offene Knochenbiopsie	79.39.11 ↔ Offene Reposition einer Mehrfragmentfraktur von Klavikula und Skapula mit innerer Knochenfixation
77.44.99 ↔ Knochenbiopsie an Karpalia und Metakarpalia, sonstige	79.39.12 ↔ Offene Reposition einer einfachen Fraktur von Rippen mit innerer Fixation
77.45.00 ↔ Knochenbiopsie am Femur, n.n.bez.	79.39.13 ↔ Offene Reposition einer einfachen Fraktur von Sternum mit innerer Fixation
77.45.20 ↔ Knochenbiopsie am Femur, Offene Knochenbiopsie	79.39.14 ↔ Offene Reposition einer Mehrfragmentfraktur von Rippen mit innerer Fixation
77.45.99 ↔ Knochenbiopsie am Femur, sonstige	79.39.15 ↔ Offene Reposition einer Mehrfragmentfraktur von Sternum mit innerer Fixation
77.46.00 ↔ Knochenbiopsie an der Patella, n.n.bez.	7A.11.12 ↔ Knochenbiopsie an der Wirbelsäule, offen chirurgisch
77.46.20 ↔ Knochenbiopsie an der Patella, Offene Knochenbiopsie	7A.23 ↔ Knocheninzision an der Wirbelsäule
77.46.99 ↔ Knochenbiopsie an der Patella, sonstige	7A.25 ↔ Lokale Exzision von Knochenläsion oder -gewebe am Wirbel
77.47.00 ↔ Knochenbiopsie an Tibia und Fibula, n.n.bez.	
77.47.20 ↔ Knochenbiopsie an Tibia und Fibula, Offene Knochenbiopsie	
77.47.99 ↔ Knochenbiopsie an Tibia und Fibula, sonstige	
77.48.00 ↔ Knochenbiopsie an Tarsalia und Metatarsalia, n.n.bez.	
77.48.20 ↔ Knochenbiopsie an Tarsalia und Metatarsalia, Offene Knochenbiopsie	
77.48.99 ↔ Knochenbiopsie an Tarsalia und Metatarsalia, sonstige	
77.49.00 ↔ Knochenbiopsie an anderen näher bezeichneten Knochen, ausser Gesichtsschädelknochen, n.n.bez.	

ADRG E03**Brachytherapie oder Therapie mit offenen Nukliden bei Krankheiten und Störungen der Atmungsorgane, mehr als ein Belegungstag**

Prozedur in Tabelle E03-1 und Verweildauer > 1 Tag

DRG E03Z**Brachytherapie oder Therapie mit offenen Nukliden bei Krankheiten und Störungen der Atmungsorgane, mehr als ein Belegungstag****Prozedur E03-1**

92.20 ↔ Infusion von flüssigem Radioisotop	92.23.03 ↔ Telekobaltgerät mehr als 4 Bestrahlungsfelder oder 3D-geplante Bestrahlung
92.21.00 ↔ Oberflächenstrahlentherapie, n.n.bez.	92.23.08 ↔ Hochvoltstrahlentherapie, andere Isotope
92.21.01 ↔ Oberflächenstrahlentherapie, bis zu 2 Bestrahlungsfelder	92.23.09 ↔ Telekobaltgerät, sonstige
92.21.02 ↔ Oberflächenstrahlentherapie, mehr als 2 Bestrahlungsfelder	92.24.00 ↔ Teleradiotherapie mit Photonen, Linearbeschleuniger, n.n.bez.
92.22.00 ↔ Orthovoltstrahlentherapie, n.n.bez.	92.24.01 ↔ Teleradiotherapie mit Photonen, Linearbeschleuniger, Grossfeldbestrahlung
92.22.01 ↔ Orthovoltstrahlentherapie, bis zu 2 Bestrahlungsfelder	92.24.02 ↔ Teleradiotherapie mit Photonen, Linearbeschleuniger, Halbkörperbestrahlung
92.22.02 ↔ Orthovoltstrahlentherapie, mehr als 2 Bestrahlungsfelder	92.24.03 ↔ Teleradiotherapie mit Photonen, Linearbeschleuniger, Ganzkörperbestrahlung
92.22.11 ↔ Intraoperative Röntgenstrahlentherapie, bis 300 kV	92.24.04 ↔ Teleradiotherapie mit Photonen, Linearbeschleuniger, Intraoperative Strahlentherapie
92.22.12 ↔ Intraoperative Röntgenstrahlentherapie, 300 kV - < 1 MV	92.24.09 ↔ Teleradiotherapie mit Photonen, Linearbeschleuniger, sonstige
92.22.19 ↔ Intraoperative Röntgenstrahlentherapie, sonstige	
92.23.00 ↔ Hochvoltstrahlentherapie, n.n.bez.	
92.23.01 ↔ Telekobaltgerät bis zu 2 Bestrahlungsfelder	
92.23.02 ↔ Telekobaltgerät 3 bis 4 Bestrahlungsfelder	

92.24.11 ↔	Teleradiotherapie mit Photonen, Linearbeschleuniger, mit bildgestützter Einstellung, bis zu 2 Bestrahlungsfelder	92.27.00 ↔	Implantation oder Einsetzen radioaktiver Elemente (Brachytherapie mit umschlossenen Radionukliden), Körperoberfläche, sonstiger oder n.n.bez. Applikationsort
92.24.12 ↔	Teleradiotherapie mit Photonen, Linearbeschleuniger, mit bildgestützter Einstellung, mehr als 2 Bestrahlungsfelder	92.27.10 ↔	Implantation oder Einsetzen radioaktiver Elemente (Brachytherapie mit umschlossenen Radionukliden), weibliche Geschlechtsorgane, n.n.bez.
92.24.13 ↔	Teleradiotherapie mit Photonen, Linearbeschleuniger, mit bildgestützter Einstellung, 3D-geplante Bestrahlung	92.27.11 ↔	Implantation oder Einsetzen radioaktiver Elemente (Brachytherapie mit umschlossenen Radionukliden), intrauterin
92.24.14 ↔	Teleradiotherapie mit Photonen, Linearbeschleuniger, mit bildgestützter Einstellung, intensitätsmodulierte Radiotherapie	92.27.12 ↔	Implantation oder Einsetzen radioaktiver Elemente (Brachytherapie mit umschlossenen Radionukliden), intravaginal
92.24.21 ↔	Teleradiotherapie mit Photonen, Linearbeschleuniger, ohne bildgestützte Einstellung, bis zu 2 Bestrahlungsfelder:	92.27.13 ↔	Implantation oder Einsetzen radioaktiver Elemente (Brachytherapie mit umschlossenen Radionukliden), intrauterin und intravaginal kombiniert
92.24.22 ↔	Teleradiotherapie mit Photonen, Linearbeschleuniger, ohne bildgestützte Einstellung, mehr als 2 Bestrahlungsfelder	92.27.21 ↔	Implantation oder Einsetzen radioaktiver Elemente (Brachytherapie mit umschlossenen Radionukliden), Körperoberfläche
92.24.23 ↔	Teleradiotherapie mit Photonen, Linearbeschleuniger, ohne bildgestützte Einstellung, 3D-geplante Bestrahlung	92.27.22 ↔	Implantation oder Einsetzen radioaktiver Elemente (Brachytherapie mit umschlossenen Radionukliden), intrakavitär
92.24.24 ↔	Teleradiotherapie mit Photonen, Linearbeschleuniger, ohne bildgestützte Einstellung, intensitätsmodulierte Radiotherapie	92.27.23 ↔	Implantation oder Einsetzen radioaktiver Elemente (Brachytherapie mit umschlossenen Radionukliden), intraluminal
92.24.30 ↔	Teleradiotherapie mit Photonen, hochkomplexe Radiotherapie mit spezialisierter Ausstattung	92.27.30 ↔	Implantation oder Einsetzen radioaktiver Elemente (Brachytherapie mit umschlossenen Radionukliden), Gefäss n.n.bez.
92.25.00 ↔	Teleradiotherapie mit Elektronen, Linearbeschleuniger, n.n.bez.	92.27.31 ↔	Implantation oder Einsetzen radioaktiver Elemente (Brachytherapie mit umschlossenen Radionukliden), Koronargefäss
92.25.01 ↔	Teleradiotherapie mit Elektronen, Linearbeschleuniger, Grossfeldbestrahlung	92.27.39 ↔	Implantation oder Einsetzen radioaktiver Elemente (Brachytherapie mit umschlossenen Radionukliden), sonstiges Gefäss
92.25.02 ↔	Teleradiotherapie mit Elektronen, Linearbeschleuniger, Halbkörperbestrahlung	92.27.40 ↔	Implantation oder Einsetzen radioaktiver Elemente (Brachytherapie mit umschlossenen Radionukliden), intraoperativ
92.25.03 ↔	Teleradiotherapie mit Elektronen, Linearbeschleuniger, Ganzkörperbestrahlung	92.27.70 ↔	Radioaktive Moulagen, n.n.bez.
92.25.04 ↔	Teleradiotherapie mit Elektronen, Linearbeschleuniger, Intraoperative Strahlentherapie	92.27.71 ↔	Radioaktive Moulagen, Konstruktion und Applikation von oberflächlichen radioaktiven Moulagen
92.25.09 ↔	Teleradiotherapie mit Elektronen, Linearbeschleuniger, sonstige	92.27.72 ↔	Radioaktive Moulagen, Konstruktion und Applikation von nicht auf der Körperoberfläche verwendeten Applikatoren
92.25.11 ↔	Teleradiotherapie mit Elektronen, Linearbeschleuniger, mit bildgestützter Einstellung	92.27.73 ↔	Radioaktive Moulagen, Konstruktion und Applikation von Augenapplikatoren
92.25.12 ↔	Teleradiotherapie mit Elektronen, Linearbeschleuniger, mit bildgestützter Einstellung, bis zu 2 Bestrahlungsfelder	92.27.79 ↔	Radioaktive Moulagen, sonstige
92.25.13 ↔	Teleradiotherapie mit Elektronen, Linearbeschleuniger, mit bildgestützter Einstellung, mehr als 2 Bestrahlungsfelder	92.28.00 ↔	Injektion, Instillation oder orale Gabe von Radioisotopen, n.n.bez.
92.25.14 ↔	Teleradiotherapie mit Elektronen, Linearbeschleuniger, mit bildgestützter Einstellung, 3D-geplante Bestrahlung	92.28.09 ↔	Injektion, Instillation oder orale Gabe von Radioisotopen, sonstige
92.25.15 ↔	Teleradiotherapie mit Elektronen, Linearbeschleuniger, mit bildgestützter Einstellung, intensitätsmodulierte Radiotherapie	92.28.11 ↔	Therapie mit offenen Radionukliden bei Knochenmetastasen
92.25.21 ↔	Teleradiotherapie mit Elektronen, Linearbeschleuniger, ohne bildgestützte Einstellung, bis zu 2 Bestrahlungsfelder	92.28.14 ↔	Instillation von offenen Radionukliden in Gelenke
92.25.22 ↔	Teleradiotherapie mit Elektronen, Linearbeschleuniger, ohne bildgestützte Einstellung, mehr als 2 Bestrahlungsfelder	92.28.24 ↔	Selektive intravaskuläre Radiochemoembolisation mit I-131-Lipiodol
92.25.23 ↔	Teleradiotherapie mit Elektronen, Linearbeschleuniger, ohne bildgestützte Einstellung, 3D-geplante Bestrahlung	92.28.25 ↔	Selektive intravaskuläre Radionuklidtherapie (SIRT) durch Embolisation von Yttrium-90-markierten Mikrosphären
92.25.24 ↔	Teleradiotherapie mit Elektronen, Linearbeschleuniger, ohne bildgestützte Einstellung, intensitätsmodulierte Radiotherapie	92.28.33 ↔	Endovaskuläre Brachytherapie mit Rhenium-188
92.26.00 ↔	Teleradiotherapie mit anderen Partikelstrahlen, n.n.bez.	92.28.41 ↔	Radiojodtherapie bis 1,2 GBq I-131, ohne Gabe von rekombinantem Thyreotropin (rh-TSH)
92.26.99 ↔	Teleradiotherapie mit anderen Partikelstrahlen, sonstige	92.28.42 ↔	Radiojodtherapie bis 1,2 GBq I-131, mit Gabe von rekombinantem Thyreotropin (rh-TSH)
		92.28.43 ↔	Radiojodtherapie über 1,2 bis unter 5 GBq I-131, ohne Gabe von rekombinantem Thyreotropin (rh-TSH)
		92.28.44 ↔	Radiojodtherapie über 1,2 bis unter 5 GBq I-131, mit Gabe von rekombinantem Thyreotropin (rh-TSH)
		92.28.45 ↔	Radiojodtherapie mit 5 und mehr GBq I-131, ohne Gabe von rekombinantem Thyreotropin (rh-TSH)

92.28.46 ↔	Radiojodtherapie mit 5 und mehr GBq I-131, mit Gabe von rekombinantem Thyreotropin (rh-TSH)	92.29.3B ↔	Interstitielle Brachytherapie mit Implantation von permanenten Strahlern, von 56 bis 60 Quellen
92.28.51 ↔	Radioimmuntherapie mit 90Y-Ibritumomab-Tiuxetan, parenteral	92.29.3C ↔	Interstitielle Brachytherapie mit Implantation von permanenten Strahlern, von 61 bis 65 Quellen
92.28.52 ↔	Radioimmuntherapie mit Jod 131 [I-131] Tositumomab, parenteral	92.29.3D ↔	Interstitielle Brachytherapie mit Implantation von permanenten Strahlern, von 66 bis 70 Quellen
92.28.53 ↔	Radioimmuntherapie mit sonstigen Antikörpern, parenteral	92.29.3E ↔	Interstitielle Brachytherapie mit Implantation von permanenten Strahlern, von 71 und mehr Quellen
92.28.64 ↔	Radiorezeptortherapie mit dem DOTA-konjugierten Somatostatin-Analogen TOC (Octreotide)	92.29.40 ↔	Brachytherapie mit Oberflächenapplikatoren, n.n.bez.
92.28.65 ↔	Radiorezeptortherapie mit dem DOTA-konjugierten Somatostatin-Analogen TATE (Octreotate)	92.29.49 ↔	Brachytherapie mit Oberflächenapplikatoren, sonstige
92.28.66 ↔	Radiorezeptortherapie mit Somatostatin-Antagonisten	92.29.51 ↔	Entfernung von umschlossenen Radionukliden oder inaktiven Applikatoren unter Anästhesie
92.28.67 ↔	Radiorezeptortherapie mit PSMA-Liganden	92.30.00 ↔	Stereotaktische Bestrahlung, einseitig, n.n.bez.
92.28.69 ↔	Radiotherapie mit kleinen Molekülen, sonstige	92.30.01 ↔	Stereotaktische Bestrahlung, einseitig, zerebral, n.n.bez.
92.28.71 ↔	Gabe von Jod-131-MIBG (Metajodbenzylguanidin) parenteral	92.30.02 ↔	Stereotaktische Bestrahlung, einseitig, extrazerebral, n.n.bez.
92.29.00 ↔	Brachytherapie mit umschlossenen Radionukliden, n.n.bez.	92.30.20 ↔	Stereotaktische Bestrahlung, einseitig, zerebral, intensitätsmodulierte Radiotherapie
92.29.09 ↔	Brachytherapie mit umschlossenen Radionukliden, sonstige	92.30.21 ↔	Stereotaktische Bestrahlung, einseitig, zerebral, intensitätsmodulierte Bogenbestrahlung (IMAT)
92.29.11 ↔	Interstitielle Brachytherapie mit Implantation von entfernbaren Strahlern in einer Ebene, niedrige Dosisleistung	92.30.22 ↔	Stereotaktische Bestrahlung, einseitig, zerebral, bildgestützte Einstellung
92.29.12 ↔	Interstitielle Brachytherapie mit Implantation von entfernbaren Strahlern in einer Ebene, gepulste Dosisleistung (Pulsed dose rate)	92.30.30 ↔	Stereotaktische Bestrahlung, einseitig, extrazerebral, intensitätsmodulierte Radiotherapie
92.29.13 ↔	Interstitielle Brachytherapie mit Implantation von entfernbaren Strahlern in einer Ebene, hohe Dosisleistung	92.30.31 ↔	Stereotaktische Bestrahlung, einseitig, extrazerebral, intensitätsmodulierte Bogenbestrahlung (IMAT)
92.29.19 ↔	Interstitielle Brachytherapie mit Implantation von entfernbaren Strahlern in einer Ebene, sonstige	92.30.32 ↔	Stereotaktische Bestrahlung, einseitig, extrazerebral, bildgestützte Einstellung
92.29.21 ↔	Interstitielle Brachytherapie mit Volumenimplantation von entfernbaren Strahlern in mehreren Ebenen, niedrige Dosisleistung	92.30.99 ↔	Stereotaktische Bestrahlung, einseitig, sonstige
92.29.22 ↔	Interstitielle Brachytherapie mit Volumenimplantation von entfernbaren Strahlern in mehreren Ebenen, gepulste Dosisleistung (Pulsed dose rate)	92.31.00 ↔	Radiochirurgie mit Photonen n.n.bez., zerebral
92.29.23 ↔	Interstitielle Brachytherapie mit Volumenimplantation von entfernbaren Strahlern in mehreren Ebenen, hohe Dosisleistung	92.31.10 ↔	Radiochirurgie mit Photonen n.n.bez., extrazerebral
92.29.24 ↔	Brachytherapie mit Implantation von entfernbaren Strahlern in mehreren Ebenen, hohe Dosisleistung, intraoperativ	92.32.00 ↔	Mehrquellige Photon-Radiochirurgie, n.n.bez.
92.29.29 ↔	Interstitielle Brachytherapie mit Volumenimplantation von entfernbaren Strahlern in mehreren Ebenen, sonstige	92.32.01 ↔	Mehrquellige Photon-Radiochirurgie, Gamma-knife
92.29.31 ↔	Interstitielle Brachytherapie mit Implantation von permanenten Strahlern, bis 10 Quellen	92.33.00 ↔	Teilchen-Radiochirurgie, n.n.bez.
92.29.32 ↔	Interstitielle Brachytherapie mit Implantation von permanenten Strahlern, von 11 bis 15 Quellen	92.33.01 ↔	Andere Hochvoltstrahlentherapie, stereotaktische Bestrahlung, einseitig, zerebral
92.29.33 ↔	Interstitielle Brachytherapie mit Implantation von permanenten Strahlern, von 16 bis 20 Quellen	92.33.11 ↔	Andere Hochvoltstrahlentherapie, stereotaktische Bestrahlung, einseitig, extrazerebral
92.29.34 ↔	Interstitielle Brachytherapie mit Implantation von permanenten Strahlern, von 21 bis 25 Quellen	92.39.00 ↔	Sonstige stereotaktische Radiochirurgie, n.n.bez.
92.29.35 ↔	Interstitielle Brachytherapie mit Implantation von permanenten Strahlern, von 26 bis 30 Quellen	92.39.01 ↔	Andere Hochvoltstrahlentherapie, stereotaktische Bestrahlung, fraktioniert, zerebral, n.n.bez.
92.29.36 ↔	Interstitielle Brachytherapie mit Implantation von permanenten Strahlern, von 31 bis 35 Quellen	92.39.11 ↔	Andere Hochvoltstrahlentherapie, stereotaktische Bestrahlung, fraktioniert, extrazerebral, n.n.bez.
92.29.37 ↔	Interstitielle Brachytherapie mit Implantation von permanenten Strahlern, von 36 bis 40 Quellen	92.39.20 ↔	Andere Hochvoltstrahlentherapie, stereotaktische Bestrahlung, fraktioniert, zerebral, intensitätsmodulierte Radiotherapie
92.29.38 ↔	Interstitielle Brachytherapie mit Implantation von permanenten Strahlern, von 41 bis 45 Quellen	92.39.21 ↔	Andere Hochvoltstrahlentherapie, stereotaktische Bestrahlung, fraktioniert, zerebral, intensitätsmodulierte Bogenbestrahlung (IMAT)
92.29.39 ↔	Interstitielle Brachytherapie mit Implantation von permanenten Strahlern, von 46 bis 50 Quellen	92.39.22 ↔	Andere Hochvoltstrahlentherapie, stereotaktische Bestrahlung, fraktioniert, zerebral, bildgestützte Einstellung
92.29.3A ↔	Interstitielle Brachytherapie mit Implantation von permanenten Strahlern, von 51 bis 55 Quellen	92.39.29 ↔	Andere Hochvoltstrahlentherapie, stereotaktische Bestrahlung, fraktioniert, zerebral, sonstige
		92.39.30 ↔	Andere Hochvoltstrahlentherapie, stereotaktische Bestrahlung, fraktioniert, extrazerebral, intensitätsmodulierte Radiotherapie
		92.39.31 ↔	Andere Hochvoltstrahlentherapie, stereotaktische Bestrahlung, fraktioniert, extrazerebral, intensitätsmodulierte Bogenbestrahlung (IMAT)
		92.39.32 ↔	Andere Hochvoltstrahlentherapie, stereotaktische Bestrahlung, fraktioniert, extrazerebral, bildgestützte Einstellung
		92.39.39 ↔	Andere Hochvoltstrahlentherapie, stereotaktische Bestrahlung, fraktioniert, extrazerebral, sonstige
		92.41 ↔	Intraoperative Strahlentherapie mit Elektronen

DRG E05**Andere grosse Eingriffe am Thorax oder extrakorporelle Zirkulation**

Mindestens eine Prozedur in Tabelle E05-2

DRG E05A**Andere grosse Eingriffe am Thorax mit äusserst schweren CC, oder extrakorporelle Zirkulation**

PCCL > 3 oder Prozedur in Tabelle E05-3

DRG E05B**Andere grosse Eingriffe am Thorax bei bösartiger Neubildung**

Diagnose in Tabelle E05-1

DRG E05C**Andere grosse Eingriffe am Thorax****Diagnose E05-1**

C33	Bösartige Neubildung der Trachea	C76.1	Bösartige Neubildung ungenau bezeichneter Lokalisationen: Thorax
C34.0	Bösartige Neubildung: Hauptbronchus	C78.0	Sekundäre bösartige Neubildung der Lunge
C34.1	Bösartige Neubildung: Oberlappen (-Bronchus)	C78.1	Sekundäre bösartige Neubildung des Mediastinums
C34.2	Bösartige Neubildung: Mittellappen (-Bronchus)	C78.2	Sekundäre bösartige Neubildung der Pleura
C34.3	Bösartige Neubildung: Unterlappen (-Bronchus)	C78.3	Sekundäre bösartige Neubildung sonstiger und nicht näher bezeichneter Atmungsorgane
C34.8	Bösartige Neubildung: Bronchus und Lunge, mehrere Teilbereiche überlappend	D02.1	Carcinoma in situ: Trachea
C34.9	Bösartige Neubildung: Bronchus oder Lunge, nicht näher bezeichnet	D02.2	Carcinoma in situ: Bronchus und Lunge
C38.1	Bösartige Neubildung: Vorderes Mediastinum	D02.3	Carcinoma in situ: Sonstige Teile des Atmungssystems
C38.2	Bösartige Neubildung: Hinteres Mediastinum	D02.4	Carcinoma in situ: Atmungssystem, nicht näher bezeichnet
C38.3	Bösartige Neubildung: Mediastinum, Teil nicht näher bezeichnet	D38.1	Neubildung unsicheren oder unbekanntem Verhaltens: Trachea, Bronchus und Lunge
C38.4	Bösartige Neubildung: Pleura	D38.2	Neubildung unsicheren oder unbekanntem Verhaltens: Pleura
C38.8	Bösartige Neubildung: Herz, Mediastinum und Pleura, mehrere Teilbereiche überlappend	D38.3	Neubildung unsicheren oder unbekanntem Verhaltens: Mediastinum
C39.8	Bösartige Neubildung: Atmungsorgane und sonstige intrathorakale Organe, mehrere Teilbereiche überlappend	D38.4	Neubildung unsicheren oder unbekanntem Verhaltens: Thymus
C39.9	Bösartige Neubildung: Ungenau bezeichnete Lokalisationen des Atmungssystems	D38.5	Neubildung unsicheren oder unbekanntem Verhaltens: Sonstige Atmungsorgane
C45.0	Mesotheliom der Pleura	D38.6	Neubildung unsicheren oder unbekanntem Verhaltens: Atmungsorgan, nicht näher bezeichnet
C47.3	Bösartige Neubildung: Periphere Nerven des Thorax		
C49.3	Bösartige Neubildung: Bindegewebe und andere Weichteilgewebe des Thorax		

Prozedur E05-2

07.82 ↔	Sonstige totale Exzision des Thymus	32.41.20 ↔	Lobektomie an der Lunge, thorakoskopisch, mit radikaler Lymphadenektomie, n.n.bez.
07.84 ↔	Thorakoskopische totale Exzision des Thymus	32.41.99 ↔	Thorakoskopische Lobektomie an der Lunge, sonstige
32.1X.10 ↔	Sonstige Exzision an einem Bronchus, Bifurkationsresektion	32.42.00 ↔	Lobektomie an der Lunge, offen chirurgisch, n.n.bez.
32.1X.20 ↔	Sonstige Exzision an einem Bronchus, Revision einer Bronchusstumpfinsuffizienz	32.42.10 ↔	Lobektomie an der Lunge, offen chirurgisch, ohne radikale Lymphadenektomie, n.n.bez.
32.41.00 ↔	Thorakoskopische Lobektomie an der Lunge, n.n.bez.	32.42.11 ↔	Lobektomie an der Lunge, offen chirurgisch, ohne radikale Lymphadenektomie, ohne bronchoplastische oder angioplastische Erweiterung
32.41.10 ↔	Lobektomie an der Lunge, thorakoskopisch, ohne Angabe einer radikalen Lymphadenektomie, n.n.bez.	32.42.12 ↔	Lobektomie an der Lunge, offen chirurgisch, ohne radikale Lymphadenektomie, mit bronchoplastischer Erweiterung
32.41.11 ↔	Lobektomie an der Lunge, thorakoskopisch, ohne Angabe einer radikalen Lymphadenektomie, ohne bronchoplastische oder angioplastische Erweiterung	32.42.13 ↔	Lobektomie an der Lunge, offen chirurgisch, ohne radikale Lymphadenektomie, mit angioplastischer Erweiterung
32.41.12 ↔	Lobektomie an der Lunge, thorakoskopisch, ohne Angabe einer radikalen Lymphadenektomie, mit bronchoplastischer Erweiterung	32.42.14 ↔	Lobektomie an der Lunge, offen chirurgisch, ohne radikale Lymphadenektomie, mit bronchoplastischer sowie angioplastischer Erweiterung
32.41.13 ↔	Lobektomie an der Lunge, thorakoskopisch, ohne Angabe einer radikalen Lymphadenektomie, mit angioplastischer Erweiterung	32.42.19 ↔	Lobektomie an der Lunge, offen chirurgisch, ohne radikale Lymphadenektomie, sonstige
32.41.14 ↔	Lobektomie an der Lunge, thorakoskopisch, ohne Angabe einer radikalen Lymphadenektomie, mit bronchoplastischer und angioplastischer Erweiterung	32.42.20 ↔	Lobektomie an der Lunge, offen chirurgisch, mit radikaler Lymphadenektomie, n.n.bez.
32.41.19 ↔	Lobektomie an der Lunge, thorakoskopisch, ohne Angabe einer radikalen Lymphadenektomie, sonstige		

32.42.21 ↔	Lobektomie an der Lunge, offen chirurgisch, mit radikaler Lymphadenektomie, ohne bronchoplastische oder angioplastische Erweiterung	34.3X.24 ↔	Resektion von Läsion oder Gewebe des Mediastinums, mit prothetischem Gefässersatz
32.42.22 ↔	Lobektomie an der Lunge, offen chirurgisch, mit radikaler Lymphadenektomie, mit bronchoplastischer Erweiterung	34.3X.25 ↔	Resektion von Läsion oder Gewebe des Mediastinums, mit Lungenresektion und Gefässersatz
32.42.23 ↔	Lobektomie an der Lunge, offen chirurgisch, mit radikaler Lymphadenektomie, mit angioplastischer Erweiterung	34.3X.26 ↔	Resektion von Läsion oder Gewebe des Mediastinums, mit Lungenresektion und Perikardteilresektion
32.42.24 ↔	Lobektomie an der Lunge, offen chirurgisch, mit radikaler Lymphadenektomie, mit bronchoplastischer sowie angioplastischer Erweiterung	34.3X.27 ↔	Resektion von Läsion oder Gewebe des Mediastinums, mit Perikardteilresektion und Gefässersatz
32.42.29 ↔	Lobektomie an der Lunge, offen chirurgisch, mit radikaler Lymphadenektomie, sonstige	34.3X.28 ↔	Resektion von Läsion oder Gewebe des Mediastinums, mit Lungen- und Perikardteilresektion und Gefässersatz
32.42.30 ↔	Lobektomie an der Lunge, erweitert	34.3X.29 ↔	Resektion von Läsion oder Gewebe des Mediastinums, sonstige
32.42.40 ↔	Lobektomie an der Lunge, Bilobektomie, n.n.bez.	34.4X.31 ↔	Resektion einer Läsion an der Brustwand, komplette Resektion des Sternums, ohne Rekonstruktion
32.42.41 ↔	Lobektomie an der Lunge, ohne bronchoplastische oder angioplastische Erweiterung	34.4X.32 ↔	Resektion einer Läsion an der Brustwand, komplette Resektion des Sternums, mit Rekonstruktion
32.42.42 ↔	Lobektomie an der Lunge, Bilobektomie, mit bronchoplastischer Erweiterung	34.51.00 ↔	Pleurektomie und Dekortikation der Lunge, offen chirurgisch, n.n.bez.
32.42.43 ↔	Lobektomie an der Lunge, Bilobektomie, mit angioplastischer Erweiterung	34.51.11 ↔	Radikale Pleurektomie und Dekortikation der Lunge und Brustwand ohne Perikard- oder Zwerchfellresektion, offen chirurgisch
32.42.44 ↔	Lobektomie an der Lunge, Bilobektomie, mit bronchoplastischer und angioplastischer Erweiterung	34.51.12 ↔	Radikale Pleurektomie und Dekortikation der Lunge und Brustwand mit Perikardresektion, offen chirurgisch
32.42.49 ↔	Lobektomie an der Lunge, Bilobektomie, sonstige	34.51.13 ↔	Radikale Pleurektomie und Dekortikation der Lunge und Brustwand mit Zwerchfellresektion, offen chirurgisch
32.42.99 ↔	Lobektomie an der Lunge, offen chirurgisch, sonstige	34.51.14 ↔	Radikale Pleurektomie und Dekortikation der Lunge und Brustwand mit Perikard- sowie Zwerchfellresektion, offen chirurgisch
32.49 ↔	Thorakoskopische Pneumonektomie	34.51.15 ↔	Partielle Pleurektomie und Dekortikation, offen chirurgisch
32.50 ↔	Thorakoskopische Pneumonektomie	34.51.16 ↔	Subtotale Pleurektomie und Dekortikation, offen chirurgisch
32.51.00 ↔	Pneumonektomie, offen chirurgisch, n.n.bez.	34.51.99 ↔	Pleurektomie und Dekortikation der Lunge, offen chirurgisch, sonstige
32.51.10 ↔	Pneumonektomie, offen chirurgisch, ohne einer radikalen Lymphadenektomie, n.n.bez.	34.52.00 ↔	Pleurektomie und Dekortikation der Lunge, thorakoskopisch, n.n.bez.
32.51.11 ↔	Pneumonektomie, offen chirurgisch, ohne einer radikalen Lymphadenektomie, ohne bronchoplastische oder angioplastische Erweiterung	34.52.11 ↔	Radikale Pleurektomie und Dekortikation der Lunge und Brustwand ohne Perikard- oder Zwerchfellresektion, thorakoskopisch
32.51.12 ↔	Pneumonektomie, offen chirurgisch, ohne einer radikalen Lymphadenektomie, mit bronchoplastischer Erweiterung	34.52.12 ↔	Radikale Pleurektomie und Dekortikation der Lunge und Brustwand mit Perikardresektion, thorakoskopisch
32.51.13 ↔	Pneumonektomie, offen chirurgisch, ohne einer radikalen Lymphadenektomie, mit angioplastischer Erweiterung	34.52.13 ↔	Radikale Pleurektomie und Dekortikation der Lunge und Brustwand mit Zwerchfellresektion, thorakoskopisch
32.51.14 ↔	Pneumonektomie, offen chirurgisch, ohne einer radikalen Lymphadenektomie, mit bronchoplastischer sowie angioplastischer Erweiterung	34.52.14 ↔	Radikale Pleurektomie und Dekortikation der Lunge und Brustwand mit Perikard- sowie Zwerchfellresektion, thorakoskopisch
32.51.19 ↔	Pneumonektomie, offen chirurgisch, ohne einer radikalen Lymphadenektomie, sonstige	34.52.15 ↔	Partielle Pleurektomie und Dekortikation, thorakoskopisch
32.51.20 ↔	Pneumonektomie, offen chirurgisch, mit radikaler Lymphadenektomie, n.n.bez.	34.52.16 ↔	Subtotale Pleurektomie und Dekortikation, thorakoskopisch
32.51.21 ↔	Pneumonektomie, offen chirurgisch, mit radikaler Lymphadenektomie, ohne bronchoplastische oder angioplastische Erweiterung	34.52.99 ↔	Pleurektomie und Dekortikation der Lunge, thorakoskopisch, sonstige
32.51.22 ↔	Pneumonektomie, offen chirurgisch, mit radikaler Lymphadenektomie, mit bronchoplastischer Erweiterung	34.59.10 ↔	Sonstige Exzision an der Pleura, thorakoskopische Pleurektomie
32.51.23 ↔	Pneumonektomie, offen chirurgisch, mit radikaler Lymphadenektomie, mit angioplastischer Erweiterung	34.59.20 ↔	Sonstige Exzision an der Pleura, offene chirurgische Pleurektomie
32.51.24 ↔	Pneumonektomie, offen chirurgisch, mit radikaler Lymphadenektomie, mit bronchoplastischer sowie angioplastischer Erweiterung	34.73 ↔	Verschluss anderer Thoraxfisteln
32.51.29 ↔	Pneumonektomie, offen chirurgisch, mit radikaler Lymphadenektomie, sonstige	36.31 ↔	Transmyokardiale Revaskularisation am offenen Thorax
32.51.31 ↔	Pneumonektomie, offen chirurgisch, erweitert	36.32 ↔	Sonstige transmyokardiale Revaskularisation
32.51.99 ↔	Pneumonektomie, offen chirurgisch, sonstige	36.33 ↔	Endoskopische transmyokardiale Revaskularisation
33.42 ↔	Verschluss einer Bronchusfistel	36.34 ↔	Perkutane transmyokardiale Revaskularisation
33.43 ↔	Verschluss einer Lungenverletzung	37.12.00 ↔	Perikardiotomie, n.n.bez.
34.3X.22 ↔	Resektion von Läsion oder Gewebe des Mediastinums, mit Lungenresektion oder Brustwandteilresektion		
34.3X.23 ↔	Resektion von Läsion oder Gewebe des Mediastinums, mit Perikardteilresektion		

37.12.09 ↔	Perikardiotomie, sonstige	37.99.29 ↔	Operationen bei kongenitalen Anomalien des Herzens, sonstige
37.12.11 ↔	Perikardiotomie, offen chirurgisch	37.99.30 ↔	Ligatur eines Herzohres
37.12.12 ↔	Perikardiotomie, thorakoskopisch	37.99.80 ↔	Reoperation an Herz und Perikard
37.31.00 ↔	Perikardektomie, n.n.bez.	37.9A.00 ↔	Implantation eines herzmuskelstimulierenden Systems, n.n.bez.
37.31.10 ↔	Perikardektomie, partiell	37.9A.11 ↔	Implantation oder Wechsel eines myokardmodulierenden Systems (CCM)
37.31.20 ↔	Perikardektomie, total	37.9A.99 ↔	Implantation eines herzmuskelstimulierenden Systems, sonstige
37.31.30 ↔	Adhäsionolyse am Perikard	38.04.00 ↔	Inzision der Aorta, n.n.bez.
37.31.99 ↔	Perikardektomie, sonstige	38.04.10 ↔	Inzision von Aorta ascendens und Aortenbogen
37.41 ↔	Implantation von prothetischem herzunterstützendem System am Herzen	38.04.20 ↔	Inzision der Aorta descendens
37.6A.11 ↔	Implantation eines herzkreislaufunterstützenden Systems, mit Pumpe, ohne Gasaustauschfunktion, extrakorporal, linksventrikulär, offen chirurgisch thorakal (Thorakotomie, Minithorakotomie, Sternotomie)	38.04.30 ↔	Inzision der Aorta abdominalis
37.6A.12 ↔	Implantation eines herzkreislaufunterstützenden Systems, mit Pumpe, ohne Gasaustauschfunktion, extrakorporal, rechtsventrikulär, offen chirurgisch thorakal (Thorakotomie, Minithorakotomie, Sternotomie)	38.04.99 ↔	Inzision der Aorta, sonstige
37.6A.21 ↔	Implantation eines herzkreislaufunterstützenden Systems, mit Pumpe, ohne Gasaustauschfunktion, extrakorporal, biventrikulär, offen chirurgisch thorakal (Thorakotomie, Minithorakotomie, Sternotomie)	38.07.99 ↔	Inzision von abdominalen Venen, sonstige
37.6A.35 ↔	Implantation eines herzkreislaufunterstützenden Systems, mit Pumpe, ohne Gasaustauschfunktion, intrakorporal, linksventrikulär, Hospital Set, offen chirurgisch thorakal (Thorakotomie, Minithorakotomie, Sternotomie)	38.15.10 ↔	Enderarteriektomie der A. subclavia
37.6A.37 ↔	Implantation eines herzkreislaufunterstützenden Systems, mit Pumpe, ohne Gasaustauschfunktion, intrakorporal, rechtsventrikulär, Hospital Set, offen chirurgisch thorakal (Thorakotomie, Minithorakotomie, Sternotomie)	38.15.20 ↔	Enderarteriektomie des Truncus brachiocephalicus
37.6A.3A ↔	Implantation eines herzkreislaufunterstützenden Systems, mit Pumpe, ohne Gasaustauschfunktion, intrakorporal, biventrikulär, Hospital Set, offen chirurgisch thorakal (Thorakotomie, Minithorakotomie, Sternotomie)	38.15.30 ↔	Enderarteriektomie der A. pulmonalis
37.6A.51 ↔	Implantation eines herzkreislauf- und lungenunterstützenden Systems, mit Pumpe, mit CO ₂ -removal, extrakorporal, veno-venös, perkutan	38.15.40 ↔	Enderarteriektomie der V. pulmonalis
37.6A.61 ↔	Implantation eines herzkreislauf- und lungenunterstützenden Systems, mit Pumpe, mit Oxygenator (inkl. CO ₂ -removal), extrakorporal, veno-venös, offen chirurgisch extra-thorakal (z.B. Gefässfreilegung)	38.15.99 ↔	Enderarteriektomie der anderen thorakalen Gefäße, sonstige
37.6A.62 ↔	Implantation eines herzkreislauf- und lungenunterstützenden Systems, mit Pumpe, mit Oxygenator (inkl. CO ₂ -removal), extrakorporal, veno-venös, perkutan	38.34.00 ↔	Resektion der Aorta mit Anastomose, n.n.bez.
37.6A.71 ↔	Implantation eines herzkreislauf- und lungenunterstützenden Systems, mit Pumpe, mit Oxygenator (inkl. CO ₂ -removal), extrakorporal, veno-arteriell oder veno-venoarteriell, offen chirurgisch thorakal (Thorakotomie, Minithorakotomie, Sternotomie)	38.34.10 ↔	Resektion der Aorta ascendens und des Aortenbogens mit Anastomose
37.6A.72 ↔	Implantation eines herzkreislauf- und lungenunterstützenden Systems, mit Pumpe, mit Oxygenator (inkl. CO ₂ -removal), extrakorporal, veno-arteriell oder veno-venoarteriell, offen chirurgisch extra-thorakal (z.B. Gefässfreilegung)	38.34.20 ↔	Resektion der Aorta descendens mit Anastomose
37.6A.73 ↔	Implantation eines herzkreislauf- und lungenunterstützenden Systems, mit Pumpe, mit Oxygenator (inkl. CO ₂ -removal), extrakorporal, veno-arteriell oder veno-venoarteriell, perkutan	38.34.30 ↔	Resektion der Aorta abdominalis mit Anastomose
37.91 ↔	Offene Herzmassage	38.34.99 ↔	Resektion der Aorta mit Anastomose, sonstige
37.99.20 ↔	Operationen bei kongenitalen Anomalien des Herzens, n.n.bez.	38.35.00 ↔	Resektion von thorakalen Gefässen mit Anastomose, n.n.bez.
		38.35.10 ↔	Resektion von thorakalen Arterien mit Anastomose, n.n.bez.
		38.35.11 ↔	Resektion der A. subclavia mit Anastomose
		38.35.12 ↔	Resektion des Truncus brachiocephalicus mit Anastomose
		38.35.13 ↔	Resektion der A. pulmonalis mit Anastomose
		38.35.19 ↔	Resektion von thorakalen Arterien mit Anastomose, sonstige
		38.35.20 ↔	Resektion von thorakalen Venen mit Anastomose, n.n.bez.
		38.35.21 ↔	Resektion der V. pulmonalis mit Anastomose
		38.35.22 ↔	Resektion der V. subclavia mit Anastomose
		38.35.23 ↔	Resektion der V. cava superior mit Anastomose
		38.35.28 ↔	Resektion von thorakalen von sonstigen tiefen Venen mit Anastomose
		38.35.29 ↔	Resektion von thorakalen Venen mit Anastomose, sonstige
		38.35.99 ↔	Resektion von thorakalen Gefässen mit Anastomose, sonstige
		38.45.00 ↔	Resektion von thorakalen Blutgefässen mit Ersatz, n.n.bez.
		38.45.10 ↔	Resektion der thorakalen Aorta mit Ersatz, n.n.bez.
		38.45.12 ↔	Resektion der Aorta thoracica mit Ersatz
		38.45.13 ↔	Resektion der Aorta thoracoabdominalis mit Ersatz
		38.45.14 ↔	Resektion der thorakalen Aorta und Ersatz mit Hybridprothese
		38.45.15 ↔	Resektion der Aorta ascendens mit Ersatz
		38.45.16 ↔	Resektion des Aortenbogens mit Ersatz
		38.45.17 ↔	Resektion der Aorta ascendens sowie des Aortenbogens mit Ersatz
		38.45.19 ↔	Resektion der thorakalen Aorta mit Ersatz, sonstige
		38.45.20 ↔	Resektion sonstiger thorakaler Arterien mit Ersatz, n.n.bez.
		38.45.21 ↔	Resektion der A. pulmonalis mit Ersatz
		38.45.22 ↔	Resektion des Truncus brachiocephalicus mit Ersatz
		38.45.29 ↔	Resektion sonstiger thorakaler Arterien mit Ersatz
		38.45.30 ↔	Resektion thorakaler Venen mit Ersatz, n.n.bez.
		38.45.31 ↔	Resektion der V. cava superior mit Ersatz
		38.45.38 ↔	Resektion sonstiger tiefer thorakaler Venen mit Ersatz
		38.45.39 ↔	Resektion thorakaler Venen mit Ersatz, sonstige

- 38.45.99 ↔ Resektion von thorakalen Blutgefäßen mit Ersatz, sonstige
- 38.47.00 ↔ Resektion von abdominalen Venen mit Ersatz, n.n.bez.
- 38.47.10 ↔ Resektion von tiefen abdominalen Venen mit Ersatz, n.n.bez.
- 38.47.11 ↔ Resektion der V. cava inferior mit Ersatz
- 38.47.12 ↔ Resektion der V. iliaca mit Ersatz
- 38.47.19 ↔ Resektion von tiefen abdominalen Venen mit Ersatz, sonstige
- 38.47.99 ↔ Resektion von abdominalen Venen mit Ersatz, sonstige
- 38.64.00 ↔ Sonstige Exzision der Aorta, n.n.bez.
- 38.64.10 ↔ Sonstige Exzision der thorakalen Aorta
- 38.64.20 ↔ Sonstige Exzision der Aorta abdominalis
- 38.64.99 ↔ Sonstige Exzision der Aorta, sonstige
- 38.65.21 ↔ Sonstige Exzision der V. cava superior
- 38.65.22 ↔ Sonstige Exzision von sonstigen tiefen thorakalen Venen
- 38.84.00 ↔ Sonstiger chirurgischer Verschluss der Aorta, n.n.bez.
- 38.84.10 ↔ Sonstiger chirurgischer Verschluss der thorakalen Aorta
- 38.84.20 ↔ Sonstiger chirurgischer Verschluss der Aorta abdominalis
- 38.84.99 ↔ Sonstiger chirurgischer Verschluss der Aorta, sonstige
- 38.85.11 ↔ Sonstiger chirurgischer Verschluss der A. subclavia
- 38.85.12 ↔ Sonstiger chirurgischer Verschluss der A. pulmonalis
- 38.85.13 ↔ Sonstiger chirurgischer Verschluss des Truncus brachiocephalicus
- 38.85.21 ↔ Sonstiger chirurgischer Verschluss der V. cava superior
- 38.85.22 ↔ Sonstiger chirurgischer Verschluss der V. pulmonalis
- 38.85.23 ↔ Sonstiger chirurgischer Verschluss der V. subclavia
- 39.21.00 ↔ Anastomose von der V. cava zur A. pulmonalis, n.n.bez.
- 39.21.10 ↔ Glenn-Operation an einem funktionell/morphologisch univentrikulären Herzen
- 39.21.99 ↔ Anastomose von der V. cava zur A. pulmonalis, sonstige
- 39.31.60 ↔ Naht der Aorta, n.n.bez.
- 39.31.61 ↔ Naht der thorakalen Aorta
- 39.31.62 ↔ Naht der abdominalen Aorta
- 39.31.69 ↔ Naht der Aorta, sonstige
- 39.31.71 ↔ Naht der A. pulmonalis
- 39.31.72 ↔ Naht des Truncus brachiocephalicus
- 39.31.73 ↔ Naht der A. subclavia
- 39.52.20 ↔ Sonstige Korrektur eines Aneurysmas der Aorta, n.n.bez.
- 39.52.21 ↔ Sonstige offen chirurgische Korrektur eines Aneurysmas der Aorta ascendens, des Aortenbogens und der thorakalen Aorta
- 39.52.22 ↔ Sonstige offen chirurgische Korrektur eines Aneurysmas der Aorta abdominalis
- 39.52.29 ↔ Sonstige Korrektur eines Aneurysmas der Aorta, sonstige
- 39.61.00 ↔ Extrakorporelle Zirkulation (ECC), n.n.bez.
- 39.61.10 ↔ Konventionelle extrakorporelle Zirkulation (ECC) unter Normothermie (mehr als 35 °C)
- 39.61.11 ↔ Konventionelle extrakorporelle Zirkulation (ECC) unter milder Hypothermie (32 - 35 °C)
- 39.61.12 ↔ Konventionelle extrakorporelle Zirkulation (ECC) unter moderater Hypothermie (26 bis unter 32 °C)
- 39.61.13 ↔ Konventionelle extrakorporelle Zirkulation (ECC) unter tiefer Hypothermie (20 bis unter 26 °C)
- 39.61.14 ↔ Konventionelle extrakorporelle Zirkulation (ECC) unter profunder Hypothermie (unter 20 °C)
- 39.61.15 ↔ Konventionelle extrakorporelle Zirkulation (ECC) unter Hypothermie, unbekannte Temperatur
- 39.61.21 ↔ Minimalisierte extrakorporelle Zirkulation (ECC) unter Normothermie (mehr als 35 °C)
- 39.61.22 ↔ Minimalisierte extrakorporelle Zirkulation (ECC) unter milder Hypothermie (32 - 35 °C)
- 39.61.23 ↔ Minimalisierte extrakorporelle Zirkulation (ECC) unter moderater Hypothermie (26 bis unter 32 °C)
- 39.61.24 ↔ Minimalisierte extrakorporelle Zirkulation (ECC) unter tiefer Hypothermie (20 bis unter 26 °C)
- 39.61.25 ↔ Minimalisierte extrakorporelle Zirkulation (ECC) unter profunder Hypothermie (unter 20 °C)
- 39.61.26 ↔ Minimalisierte extrakorporelle Zirkulation (ECC) unter Hypothermie, unbekannte Temperatur
- 39.61.99 ↔ Extrakorporelle Zirkulation (ECC), sonstige
- 39.66 ↔ Perkutaner kardiopulmonaler Bypass
- 39.99.21 ↔ Operationen bei kongenitaler Anomalie des Aortenisthmus (Stenose) oder bei unterbrochenem Aortenbogen

Prozedur E05-3

- 39.61.00 ↔ Extrakorporelle Zirkulation (ECC), n.n.bez.
- 39.61.10 ↔ Konventionelle extrakorporelle Zirkulation (ECC) unter Normothermie (mehr als 35 °C)
- 39.61.11 ↔ Konventionelle extrakorporelle Zirkulation (ECC) unter milder Hypothermie (32 - 35 °C)
- 39.61.12 ↔ Konventionelle extrakorporelle Zirkulation (ECC) unter moderater Hypothermie (26 bis unter 32 °C)
- 39.61.13 ↔ Konventionelle extrakorporelle Zirkulation (ECC) unter tiefer Hypothermie (20 bis unter 26 °C)
- 39.61.14 ↔ Konventionelle extrakorporelle Zirkulation (ECC) unter profunder Hypothermie (unter 20 °C)
- 39.61.15 ↔ Konventionelle extrakorporelle Zirkulation (ECC) unter Hypothermie, unbekannte Temperatur
- 39.61.21 ↔ Minimalisierte extrakorporelle Zirkulation (ECC) unter Normothermie (mehr als 35 °C)
- 39.61.22 ↔ Minimalisierte extrakorporelle Zirkulation (ECC) unter milder Hypothermie (32 - 35 °C)
- 39.61.23 ↔ Minimalisierte extrakorporelle Zirkulation (ECC) unter moderater Hypothermie (26 bis unter 32 °C)
- 39.61.24 ↔ Minimalisierte extrakorporelle Zirkulation (ECC) unter tiefer Hypothermie (20 bis unter 26 °C)
- 39.61.25 ↔ Minimalisierte extrakorporelle Zirkulation (ECC) unter profunder Hypothermie (unter 20 °C)
- 39.61.26 ↔ Minimalisierte extrakorporelle Zirkulation (ECC) unter Hypothermie, unbekannte Temperatur
- 39.61.99 ↔ Extrakorporelle Zirkulation (ECC), sonstige
- 39.66 ↔ Perkutaner kardiopulmonaler Bypass

ADRG E06**Andere Lungenresektionen, Biopsie an Thoraxorganen und Eingriffe an der Thoraxwand**

Prozedur in Tabelle E06-1

DRG E06A**Andere Lungenresektionen, Biopsie an Thoraxorganen und Eingriffe an der Thoraxwand mit äusserst schweren CC oder chirurgischer Lungenvolumenreduktion**

PCCL > 3 oder Prozedur in Tabelle E06-2

DRG E06B**Andere Lungenresektionen, Biopsie an Thoraxorganen und Eingriffe an der Thoraxwand, Alter < 16 Jahre**

Alter < 16 Jahre

DRG E06C**Andere Lungenresektionen, Biopsie an Thoraxorganen und Eingriffe an der Thoraxwand, Alter > 15 Jahre****Prozedur E06-1**

07.16.00 ↔	Biopsie am Thymus, n.n.bez.	34.02 ↔	Probethorakotomie
07.16.11 ↔	Offene Biopsie am Thymus	34.27.00 ↔	Biopsie am Zwerchfell, n.n.bez.
07.16.99 ↔	Biopsie am Thymus, sonstige	34.27.20 ↔	Offene Biopsie am Zwerchfell
07.80 ↔	Thymektomie, n.n.bez.	34.27.99 ↔	Biopsie am Zwerchfell, sonstige
07.81 ↔	Sonstige partielle Exzision am Thymus	34.3X.10 ↔	Exzision von Läsion oder Gewebe des Mediastinums
07.83 ↔	Thorakoskopische partielle Exzision am Thymus	34.3X.21 ↔	Resektion von Läsion oder Gewebe des Mediastinums, ohne Resektion an mediastinalen Organen
07.91 ↔	Exploration im Gebiet des Thymus	34.3X.30 ↔	Destruktion von Läsion oder Gewebe des Mediastinums
07.92 ↔	Sonstige Inzision am Thymus	34.3X.99 ↔	Exzision oder Destruktion von Läsion oder Gewebe des Mediastinums, sonstige
07.93 ↔	Plastische Rekonstruktion am Thymus	34.4X.10 ↔	Exzision einer Läsion an der Brustwand
07.95 ↔	Thorakoskopische Inzision am Thymus	34.4X.21 ↔	Teilresektion einer Läsion an der Brustwand, ohne Rekonstruktion
07.98 ↔	Sonstige und nicht näher bezeichnete thorakoskopische Operationen am Thymus	34.4X.22 ↔	Teilresektion einer Läsion an der Brustwand, mit Rekonstruktion
07.99 ↔	Sonstige und nicht näher bezeichnete Operationen am Thymus	34.71 ↔	Naht einer Brustwandverletzung
31.73 ↔	Verschluss einer anderen trachealen Fistel	34.72 ↔	Verschluss einer Thorakostomie
32.09.00 ↔	Sonstige lokale Exzision oder Destruktion von Läsion oder Gewebe an einem Bronchus, n.n.bez.	34.74 ↔	Korrektur einer Brustwanddeformität
32.09.10 ↔	Sonstige lokale Exzision oder Destruktion von Läsion oder Gewebe an einem Bronchus, durch Thorakotomie	34.79.00 ↔	Sonstige plastische Rekonstruktion an der Brustwand, n.n.bez.
32.09.20 ↔	Sonstige lokale Exzision oder Destruktion von Läsion oder Gewebe an einem Bronchus, durch Thorakoskopie	34.79.10 ↔	Sonstige plastische Rekonstruktion an der Brustwand, sekundärer Verschluss einer Thorakotomie, n.n.bez.
32.09.99 ↔	Sonstige lokale Exzision oder Destruktion von Läsion oder Gewebe an einem Bronchus, sonstige	34.79.11 ↔	Sonstige plastische Rekonstruktion an der Brustwand, sekundärer Verschluss einer Thorakotomie, durch Draht
32.21 ↔	Plikatur einer Emphyseblase	34.79.12 ↔	Sonstige plastische Rekonstruktion an der Brustwand, sekundärer Verschluss einer Thorakotomie, durch Platte
32.22 ↔	Chirurgische Lungenvolumenreduktion	34.79.19 ↔	Sonstige plastische Rekonstruktion an der Brustwand, sekundärer Verschluss einer Thorakotomie, sonstige
32.23 ↔	Offene Exzision von Läsion oder Gewebe an der Lunge	34.79.20 ↔	Sonstige plastische Rekonstruktion an der Brustwand, Stabilisierung, offen chirurgisch, n.n.bez.
32.25 ↔	Thorakoskopische Ablation von Läsion oder Gewebe an der Lunge	34.79.21 ↔	Sonstige plastische Rekonstruktion an der Brustwand, Stabilisierung, offen chirurgisch, durch Draht
32.26 ↔	Sonstige und nicht näher bezeichnete Exzision von Läsion oder Gewebe an der Lunge	34.79.22 ↔	Sonstige plastische Rekonstruktion an der Brustwand, Stabilisierung, offen chirurgisch, durch Platte
32.29 ↔	Lokale Exzision oder Destruktion von Läsion oder Gewebe an der Lunge, sonstige	34.79.29 ↔	Sonstige plastische Rekonstruktion an der Brustwand, Stabilisierung, offen chirurgisch, sonstige
32.30 ↔	Thorakoskopische anatomische Segmentresektion der Lunge	34.79.30 ↔	Sonstige plastische Rekonstruktion an der Brustwand, offene Reposition einer Sternumfraktur, n.n.bez.
32.39 ↔	Sonstige und nicht näher bezeichnete anatomische Segmentresektion der Lunge		
33.20 ↔	Thorakoskopische Lungenbiopsie		
33.25 ↔	Offene Bronchusbiopsie		
33.28 ↔	Offene Lungenbiopsie		
33.34.10 ↔	Thorakoplastik, partiell		
33.34.20 ↔	Thorakoplastik, komplett		
33.34.99 ↔	Thorakoplastik, sonstige		
33.39 ↔	Chirurgischer Lungenkollaps, sonstige		
33.41 ↔	Naht eines Bronchusrisses		
33.92 ↔	Ligatur eines Bronchus		

34.79.31 ↔	Sonstige plastische Rekonstruktion an der Brustwand, offene Reposition einer Sternumfraktur, durch Draht	40.51.11 ↔	Radikale Exzision von axillären Lymphknoten im Rahmen eines anderen Eingriffs
34.79.32 ↔	Sonstige plastische Rekonstruktion an der Brustwand, offene Reposition einer Sternumfraktur, durch Platte	40.51.99 ↔	Radikale Exzision von axillären Lymphknoten, sonstige
34.79.39 ↔	Sonstige plastische Rekonstruktion an der Brustwand, offene Reposition einer Sternumfraktur, sonstige	40.52.00 ↔	Radikale Exzision von periaortalen Lymphknoten, n.n.bez.
34.79.40 ↔	Sonstige plastische Rekonstruktion an der Brustwand, Knochenplastik und Knochentransplantation	40.52.10 ↔	Radikale Exzision von retroperitonealen (paraaortal, parakaval) und pelvinen Lymphknoten als selbstständiger Eingriff
34.79.99 ↔	Sonstige plastische Rekonstruktion an der Brustwand, sonstige	40.52.11 ↔	Radikale Exzision von retroperitonealen (paraaortal, parakaval) und pelvinen Lymphknoten im Rahmen eines anderen Eingriffs
34.81 ↔	Exzision von Läsion oder Gewebe am Zwerchfell	40.52.99 ↔	Radikale Exzision von periaortalen Lymphknoten, sonstige
34.82 ↔	Naht eines Zwerchfellrisses	40.53.00 ↔	Radikale Exzision von iliakalen Lymphknoten, n.n.bez.
34.83 ↔	Verschluss einer Zwerchfellfistel	40.53.10 ↔	Radikale Exzision von iliakalen Lymphknoten als selbstständiger Eingriff
34.84 ↔	Sonstige plastische Rekonstruktion am Zwerchfell	40.53.11 ↔	Radikale Exzision von iliakalen Lymphknoten im Rahmen eines anderen Eingriffs
37.24.00 ↔	Perikardbiopsie, n.n.bez.	40.53.99 ↔	Radikale Exzision von iliakalen Lymphknoten, sonstige
37.24.20 ↔	Offene Perikardbiopsie	40.59.00 ↔	Radikale Exzision anderer Lymphknoten, n.n.bez.
37.24.99 ↔	Perikardbiopsie, sonstige	40.59.10 ↔	Radikale Exzision anderer Lymphknoten als selbstständiger Eingriff, n.n.bez.
37.25.00 ↔	Herzbiopsie, n.n.bez.	40.59.11 ↔	Radikale Exzision mediastinaler Lymphknoten als selbstständiger Eingriff
37.25.20 ↔	Transvasale Biopsie des Endokards, Myokards und Endomyokards	40.59.12 ↔	Radikale Exzision peribronchialer Lymphknoten als selbstständiger Eingriff
37.25.30 ↔	Herzbiopsie, offen	40.59.19 ↔	Radikale Exzision anderer Lymphknoten als selbstständiger Eingriff, sonstige
37.25.99 ↔	Herzbiopsie, sonstige	40.59.20 ↔	Radikale Exzision anderer Lymphknoten im Rahmen eines anderen Eingriffs, n.n.bez.
37.40 ↔	Plastische Rekonstruktion von Herz und Perikard, n.n.bez.	40.59.21 ↔	Radikale Exzision mediastinaler Lymphknoten im Rahmen eines anderen Eingriffs
37.42.11 ↔	Naht des Perikards (nach Verletzung)	40.59.22 ↔	Radikale Exzision peribronchialer Lymphknoten im Rahmen eines anderen Eingriffs
37.42.21 ↔	Naht des Myokards (nach Verletzung)	40.59.29 ↔	Radikale Exzision anderer Lymphknoten im Rahmen eines anderen Eingriffs, sonstige
40.22.00 ↔	Exzision eines mamma-internalen Lymphknotens, n.n.bez.	42.83 ↔	Verschluss einer Ösophagostomie
40.22.10 ↔	Exzision eines mamma-internalen Lymphknotens, thorakoskopisch	53.82 ↔	Operation einer parasternalen Hernie
40.22.20 ↔	Exzision eines mamma-internalen Lymphknotens, offen chirurgisch		
40.22.99 ↔	Exzision eines mamma-internalen Lymphknotens, sonstige		
40.51.00 ↔	Radikale Exzision von axillären Lymphknoten, n.n.bez.		
40.51.10 ↔	Radikale Exzision von axillären Lymphknoten als selbstständiger Eingriff		

Prozedur E06-2

32.22 ↔ Chirurgische Lungenvolumenreduktion

ADRG E07

Eingriffe bei Schlafapnoesyndrom

Hauptdiagnose in Tabelle E07-1 und Prozedur in Tabelle E07-2

DRG E07Z

Eingriffe bei Schlafapnoesyndrom

Diagnose E07-1

E66.20	Übermäßige Adipositas mit alveolärer Hypoventilation: Adipositas Grad I (WHO) bei Patienten von 18 Jahren und älter	E66.25	Übermäßige Adipositas mit alveolärer Hypoventilation: Extreme Adipositas bei Kindern und Jugendlichen von 3 Jahren bis unter 18 Jahren
E66.21	Übermäßige Adipositas mit alveolärer Hypoventilation: Adipositas Grad II (WHO) bei Patienten von 18 Jahren und älter	E66.29	Übermäßige Adipositas mit alveolärer Hypoventilation: Grad oder Ausmaß der Adipositas nicht näher bezeichnet
E66.22	Übermäßige Adipositas mit alveolärer Hypoventilation: Adipositas Grad III (WHO) bei Patienten von 18 Jahren und älter	G47.30	Zentrales Schlafapnoe-Syndrom
E66.24	Übermäßige Adipositas mit alveolärer Hypoventilation: Adipositas bei Kindern und Jugendlichen von 3 Jahren bis unter 18 Jahren	G47.31	Obstruktives Schlafapnoe-Syndrom
		G47.32	Schlafbezogenes Hypoventilations-Syndrom
		G47.38	Sonstige Schlafapnoe
		G47.39	Schlafapnoe, nicht näher bezeichnet

Prozedur E07-2

21.5 ↔	Submuköse Resektion des Nasenseptums	28.2X.10 ↔	Partielle Resektion der Tonsille [Tonsillotomie] ohne Adenoidektomie
21.61 ↔	Konchektomie durch Kauterisation oder Kryochirurgie	28.2X.11 ↔	Totale Tonsillektomie ohne Adenoidektomie
21.69.00 ↔	Sonstige Konchektomie, n.n.bez.	28.2X.12 ↔	Abszesssillonlektomie
21.69.10 ↔	Konchotomie und Abtragung von hinteren Enden	28.2X.99 ↔	Tonsillektomie ohne Adenoidektomie, sonstige
21.69.11 ↔	Submuköse Resektion (Turbinoplastik)	28.3X.00 ↔	Tonsillektomie mit Adenoidektomie, n.n.bez.
21.69.12 ↔	Sonstige Operationen an der unteren Nasenmuschel	28.3X.10 ↔	Partielle Resektion der Tonsille [Tonsillotomie] mit Adenoidektomie
21.69.99 ↔	Sonstige Konchektomie, sonstige	28.3X.11 ↔	Totale Tonsillektomie mit Adenoidektomie
21.83.00 ↔	Totale plastische Nasenrekonstruktion, n.n.bez.	28.3X.12 ↔	Abszesssillonlektomie mit Adenoidektomie
21.83.10 ↔	Septorhinoplastik mit Korrektur des Knorpels oder des Knochens, mit lokalen autogenen Transplantaten	28.3X.99 ↔	Tonsillektomie mit Adenoidektomie, sonstige
21.83.11 ↔	Septorhinoplastik mit Korrektur des Knorpels oder des Knochens, mit distalen autogenen Transplantaten, allogenen oder xenogenen Transplantaten	28.4 ↔	Exzision eines Tonsillenrestes
21.83.12 ↔	Septorhinoplastik mit Korrektur des Knochens und des Knorpels	28.6 ↔	Adenoidektomie ohne Tonsillektomie
21.83.20 ↔	Totale plastische Nasenrekonstruktion mit Implantation von alloplastischen Materialien	29.33.00 ↔	(Partielle) Pharyngektomie, n.n.bez.
21.83.99 ↔	Totale plastische Nasenrekonstruktion, sonstige	29.33.10 ↔	Partielle Pharyngektomie, ohne Rekonstruktion
21.84 ↔	Revision einer Rhinoplastik	29.33.11 ↔	Partielle Pharyngektomie, Rekonstruktion mit gestieltem regionalen oder Fernlappen
21.85 ↔	Augmentationsrhinoplastik	29.33.12 ↔	Partielle Pharyngektomie, Rekonstruktion mit freiem mikrovaskulär-anastomosierten Transplantat
21.86.00 ↔	Rhinoplastik der Nasenweichteile, n.n.bez.	29.33.20 ↔	Totale Pharyngektomie, Rekonstruktion mit gestieltem regionalen oder Fernlappen
21.86.10 ↔	Rhinoplastik der Nasenweichteile, äussere Nase	29.33.21 ↔	Totale Pharyngektomie, Rekonstruktion mit freiem mikrovaskulär-anastomosierten Transplantat, freiem Darmtransplantat oder Magenhochzug
21.86.11 ↔	Rhinoplastik mit lokalen oder distalen Lappen	29.33.99 ↔	(Partielle) Pharyngektomie, sonstige
21.86.99 ↔	Rhinoplastik der Nasenweichteile, sonstige	29.4X.10 ↔	Plastische Rekonstruktion am Pharynx, mit lokaler Schleimhaut oder freiem Hautlappen
21.87 ↔	Sonstige Rhinoplastik	29.4X.11 ↔	Plastische Rekonstruktion am Pharynx, mit gestieltem myokutanen Lappen
21.88.00 ↔	Sonstige Septumplastik, n.n.bez.	29.4X.12 ↔	Plastische Rekonstruktion am Pharynx, mit mikrovaskulär anastomosiertem Transplantat, Darmtransplantat oder Magenhochzug
21.88.10 ↔	Septumplastik, Septumunterfütterung	29.4X.99 ↔	Plastische Rekonstruktion am Pharynx, sonstige
21.88.11 ↔	Septumplastik, Verschluss einer Septumperforation mit Schleimhaut-Verschiebelappen	29.59 ↔	Sonstige plastische Rekonstruktion am Pharynx, sonstige
21.88.12 ↔	Septumplastik, Plastische Korrektur ohne Resektion	30.3X.00 ↔	Vollständige Laryngektomie, n.n.bez.
21.88.13 ↔	Septumplastik, Plastische Korrektur mit Resektion	30.3X.10 ↔	Vollständige Laryngektomie, ohne Rekonstruktion
21.88.14 ↔	Septumplastik, Plastische Rekonstruktion des Nasenseptums, mit lokalen autogenen Transplantaten (Austauschplastik)	30.3X.11 ↔	Vollständige Laryngektomie, Rekonstruktion mit lokaler Schleimhaut
21.88.15 ↔	Septumplastik, Plastische Rekonstruktion des Nasenseptums, mit distalen autogenen Transplantaten, allogenen oder xenogenen Transplantaten	30.3X.12 ↔	Vollständige Laryngektomie, Rekonstruktion mit nicht vaskularisiertem Transplantat
21.88.99 ↔	Sonstige Septumplastik, sonstige	30.3X.13 ↔	Vollständige Laryngektomie, Rekonstruktion mit gestieltem regionalen Lappen
21.89 ↔	Plastische Rekonstruktion und Operationen an der Nase, sonstige	30.3X.14 ↔	Vollständige Laryngektomie, Rekonstruktion mit gestieltem Fernlappen
21.99.00 ↔	Sonstige Nasenoperationen, n.n.bez.	30.3X.15 ↔	Vollständige Laryngektomie, Rekonstruktion mit freiem mikrovaskulär-anastomosierten Transplantat
21.99.10 ↔	Einseitige Resektion einer Choanalatresie transnasal endoskopisch	30.3X.16 ↔	Vollständige Laryngektomie, Rekonstruktion mit freiem Darmtransplantat
21.99.20 ↔	Beidseitige Resektion einer Choanalatresie transnasal endoskopisch	30.3X.17 ↔	Vollständige Laryngektomie, Rekonstruktion mit Magenhochzug
21.99.99 ↔	Sonstige Nasenoperationen, sonstige	30.3X.19 ↔	Vollständige Laryngektomie, sonstige Rekonstruktion
25.59.00 ↔	Sonstige Zungenrekonstruktion und Zungenplastik, n.n.bez.	30.3X.99 ↔	Vollständige Laryngektomie, sonstige
25.59.10 ↔	Plastische Rekonstruktion der Zunge, n.n.bez.	30.4X.00 ↔	Radikale Laryngektomie, n.n.bez.
25.59.11 ↔	Reduktionsplastik der Zunge	30.4X.10 ↔	Radikale Laryngektomie, mit Pharyngektomie, ohne Rekonstruktion
25.59.99 ↔	Sonstige Zungenrekonstruktion und Zungenplastik, sonstige	30.4X.11 ↔	Radikale Laryngektomie, mit Pharyngektomie, Rekonstruktion mit lokaler Schleimhaut
27.61 ↔	Naht einer Rissverletzung am Gaumen	30.4X.12 ↔	Radikale Laryngektomie, mit Pharyngektomie, Rekonstruktion mit nicht vaskularisiertem Transplantat
27.62.12 ↔	Primäre plastische Rekonstruktion am weichen Gaumen	30.4X.13 ↔	Radikale Laryngektomie, mit Pharyngektomie, Rekonstruktion mit gestieltem regionalen Lappen
27.62.21 ↔	Sekundäre plastische Rekonstruktion am knöchernen Gaumen mit Knochentransplantat	30.4X.14 ↔	Radikale Laryngektomie, mit Pharyngektomie, Rekonstruktion mit gestieltem Lappen
27.62.22 ↔	Sekundäre plastische Rekonstruktion am weichen Gaumen		
27.69.10 ↔	Plastische Rekonstruktion am weichen Gaumen		
27.69.11 ↔	Plastische Rekonstruktion am knöchernen Gaumen		
27.69.99 ↔	Sonstige plastische Rekonstruktion am Gaumen, sonstige		
27.73 ↔	Plastische Rekonstruktion an der Uvula		
28.2X.00 ↔	Tonsillektomie ohne Adenoidektomie, n.n.bez.		

30.4X.15 ↔ Radikale Laryngektomie, mit Pharyngektomie, Rekonstruktion mit freiem mikrovaskulär-anastomosierten Transplantat	30.4X.24 ↔ Radikale Laryngektomie, mit Pharyngektomie und Schilddrüsenresektion, Rekonstruktion mit gestieltem Lappen
30.4X.16 ↔ Radikale Laryngektomie, mit Pharyngektomie, Rekonstruktion mit freiem Darmtransplantat	30.4X.25 ↔ Radikale Laryngektomie, mit Pharyngektomie und Schilddrüsenresektion, Rekonstruktion mit freiem mikrovaskulär-anastomosierten Transplantat
30.4X.17 ↔ Radikale Laryngektomie, mit Pharyngektomie, Rekonstruktion mit Magenhochzug	30.4X.26 ↔ Radikale Laryngektomie, mit Pharyngektomie und Schilddrüsenresektion, Rekonstruktion mit freiem Darmtransplantat
30.4X.19 ↔ Radikale Laryngektomie, mit Pharyngektomie, sonstige Rekonstruktion	30.4X.27 ↔ Radikale Laryngektomie, mit Pharyngektomie und Schilddrüsenresektion, Rekonstruktion mit Magenhochzug
30.4X.20 ↔ Radikale Laryngektomie, mit Pharyngektomie und Schilddrüsenresektion, ohne Rekonstruktion	30.4X.29 ↔ Radikale Laryngektomie, mit Pharyngektomie und Schilddrüsenresektion, sonstige Rekonstruktion
30.4X.21 ↔ Radikale Laryngektomie, mit Pharyngektomie und Schilddrüsenresektion, Rekonstruktion mit lokaler Schleimhaut	30.4X.99 ↔ Radikale Laryngektomie, sonstige
30.4X.22 ↔ Radikale Laryngektomie, mit Pharyngektomie und Schilddrüsenresektion, Rekonstruktion mit nicht vaskularisiertem Transplantat	
30.4X.23 ↔ Radikale Laryngektomie, mit Pharyngektomie und Schilddrüsenresektion, Rekonstruktion mit gestieltem regionalen Lappen	

ADRG E08**Strahlentherapie bei Krankheiten und Störungen der Atmungsorgane, mehr als ein Belegungstag**

Verweildauer > 1 Tag und Prozedur in Tabelle E08-1

DRG E08A**Strahlentherapie bei Krankheiten und Störungen der Atmungsorgane, mehr als ein Belegungstag mit äusserst schweren CC oder komplizierender Prozedur**

PCCL > 3 oder Komplizierende Prozeduren

DRG E08B**Strahlentherapie bei Krankheiten und Störungen der Atmungsorgane, mehr als ein Belegungstag****Prozedur E08-1**

92.21.00 ↔ Oberflächenstrahlentherapie, n.n.bez.	92.24.09 ↔ Teleradiotherapie mit Photonen, Linearbeschleuniger, sonstige
92.21.01 ↔ Oberflächenstrahlentherapie, bis zu 2 Bestrahlungsfelder	92.24.11 ↔ Teleradiotherapie mit Photonen, Linearbeschleuniger, mit bildgestützter Einstellung, bis zu 2 Bestrahlungsfelder
92.21.02 ↔ Oberflächenstrahlentherapie, mehr als 2 Bestrahlungsfelder	92.24.12 ↔ Teleradiotherapie mit Photonen, Linearbeschleuniger, mit bildgestützter Einstellung, mehr als 2 Bestrahlungsfelder
92.22.00 ↔ Orthovoltstrahlentherapie, n.n.bez.	92.24.13 ↔ Teleradiotherapie mit Photonen, Linearbeschleuniger, mit bildgestützter Einstellung, 3D-geplante Bestrahlung
92.22.01 ↔ Orthovoltstrahlentherapie, bis zu 2 Bestrahlungsfelder	92.24.14 ↔ Teleradiotherapie mit Photonen, Linearbeschleuniger, mit bildgestützter Einstellung, intensitätsmodulierte Radiotherapie
92.22.02 ↔ Orthovoltstrahlentherapie, mehr als 2 Bestrahlungsfelder	92.24.21 ↔ Teleradiotherapie mit Photonen, Linearbeschleuniger, ohne bildgestützte Einstellung, bis zu 2 Bestrahlungsfelder
92.22.11 ↔ Intraoperative Röntgenstrahlentherapie, bis 300 kV	92.24.22 ↔ Teleradiotherapie mit Photonen, Linearbeschleuniger, ohne bildgestützte Einstellung, mehr als 2 Bestrahlungsfelder
92.22.12 ↔ Intraoperative Röntgenstrahlentherapie, 300 kV - < 1 MV	92.24.23 ↔ Teleradiotherapie mit Photonen, Linearbeschleuniger, ohne bildgestützte Einstellung, 3D-geplante Bestrahlung
92.22.19 ↔ Intraoperative Röntgenstrahlentherapie, sonstige	92.24.24 ↔ Teleradiotherapie mit Photonen, Linearbeschleuniger, ohne bildgestützte Einstellung, intensitätsmodulierte Radiotherapie
92.23.00 ↔ Hochvoltstrahlentherapie, n.n.bez.	92.24.30 ↔ Teleradiotherapie mit Photonen, hochkomplexe Radiotherapie mit spezialisierter Ausstattung
92.23.01 ↔ Telekobaltgerät bis zu 2 Bestrahlungsfelder	92.25.00 ↔ Teleradiotherapie mit Elektronen, Linearbeschleuniger, n.n.bez.
92.23.02 ↔ Telekobaltgerät 3 bis 4 Bestrahlungsfelder	92.25.01 ↔ Teleradiotherapie mit Elektronen, Linearbeschleuniger, Grossfeldbestrahlung
92.23.03 ↔ Telekobaltgerät mehr als 4 Bestrahlungsfelder oder 3D-geplante Bestrahlung	
92.23.08 ↔ Hochvoltstrahlentherapie, andere Isotope	
92.23.09 ↔ Telekobaltgerät, sonstige	
92.24.00 ↔ Teleradiotherapie mit Photonen, Linearbeschleuniger, n.n.bez.	
92.24.01 ↔ Teleradiotherapie mit Photonen, Linearbeschleuniger, Grossfeldbestrahlung	
92.24.02 ↔ Teleradiotherapie mit Photonen, Linearbeschleuniger, Halbkörperbestrahlung	
92.24.03 ↔ Teleradiotherapie mit Photonen, Linearbeschleuniger, Ganzkörperbestrahlung	
92.24.04 ↔ Teleradiotherapie mit Photonen, Linearbeschleuniger, Intraoperative Strahlentherapie	

92.25.02 ↔ Teleradiotherapie mit Elektronen, Linearbeschleuniger, Halbkörperbestrahlung	92.30.22 ↔ Stereotaktische Bestrahlung, einzeitig, zerebral, bildgestützte Einstellung
92.25.03 ↔ Teleradiotherapie mit Elektronen, Linearbeschleuniger, Ganzkörperbestrahlung	92.30.30 ↔ Stereotaktische Bestrahlung, einzeitig, extrazerebral, intensitätsmodulierte Radiotherapie
92.25.04 ↔ Teleradiotherapie mit Elektronen, Linearbeschleuniger, Intraoperative Strahlentherapie	92.30.31 ↔ Stereotaktische Bestrahlung, einzeitig, extrazerebral, intensitätsmodulierte Bogenbestrahlung (IMAT)
92.25.09 ↔ Teleradiotherapie mit Elektronen, Linearbeschleuniger, sonstige	92.30.32 ↔ Stereotaktische Bestrahlung, einzeitig, extrazerebral, bildgestützte Einstellung
92.25.11 ↔ Teleradiotherapie mit Elektronen, Linearbeschleuniger, mit bildgestützter Einstellung	92.30.99 ↔ Stereotaktische Bestrahlung, einzeitig, sonstige
92.25.12 ↔ Teleradiotherapie mit Elektronen, Linearbeschleuniger, mit bildgestützter Einstellung, bis zu 2 Bestrahlungsfelder	92.31.00 ↔ Radiochirurgie mit Photonen n.n.bez., zerebral
92.25.13 ↔ Teleradiotherapie mit Elektronen, Linearbeschleuniger, mit bildgestützter Einstellung, mehr als 2 Bestrahlungsfelder	92.31.10 ↔ Radiochirurgie mit Photonen n.n.bez., extrazerebral
92.25.14 ↔ Teleradiotherapie mit Elektronen, Linearbeschleuniger, mit bildgestützter Einstellung, 3D-geplante Bestrahlung	92.32.00 ↔ Mehrquellige Photon-Radiochirurgie, n.n.bez.
92.25.15 ↔ Teleradiotherapie mit Elektronen, Linearbeschleuniger, mit bildgestützter Einstellung, intensitätsmodulierte Radiotherapie	92.32.01 ↔ Mehrquellige Photon-Radiochirurgie, Gamma-knife
92.25.21 ↔ Teleradiotherapie mit Elektronen, Linearbeschleuniger, ohne bildgestützte Einstellung, bis zu 2 Bestrahlungsfelder	92.33.00 ↔ Teilchen-Radiochirurgie, n.n.bez.
92.25.22 ↔ Teleradiotherapie mit Elektronen, Linearbeschleuniger, ohne bildgestützte Einstellung, mehr als 2 Bestrahlungsfelder	92.33.01 ↔ Andere Hochvoltstrahlentherapie, stereotaktische Bestrahlung, einzeitig, zerebral
92.25.23 ↔ Teleradiotherapie mit Elektronen, Linearbeschleuniger, ohne bildgestützte Einstellung, 3D-geplante Bestrahlung	92.33.11 ↔ Andere Hochvoltstrahlentherapie, stereotaktische Bestrahlung, einzeitig, extrazerebral
92.25.24 ↔ Teleradiotherapie mit Elektronen, Linearbeschleuniger, ohne bildgestützte Einstellung, intensitätsmodulierte Radiotherapie	92.39.00 ↔ Sonstige stereotaktische Radiochirurgie, n.n.bez.
92.26.00 ↔ Teleradiotherapie mit anderen Partikelstrahlen, n.n.bez.	92.39.01 ↔ Andere Hochvoltstrahlentherapie, stereotaktische Bestrahlung, fraktioniert, zerebral, n.n.bez.
92.26.99 ↔ Teleradiotherapie mit anderen Partikelstrahlen, sonstige	92.39.11 ↔ Andere Hochvoltstrahlentherapie, stereotaktische Bestrahlung, fraktioniert, extrazerebral, n.n.bez.
92.30.00 ↔ Stereotaktische Bestrahlung, einzeitig, n.n.bez.	92.39.20 ↔ Andere Hochvoltstrahlentherapie, stereotaktische Bestrahlung, fraktioniert, zerebral, intensitätsmodulierte Radiotherapie
92.30.01 ↔ Stereotaktische Bestrahlung, einzeitig, zerebral, n.n.bez.	92.39.21 ↔ Andere Hochvoltstrahlentherapie, stereotaktische Bestrahlung, fraktioniert, zerebral, intensitätsmodulierte Bogenbestrahlung (IMAT)
92.30.02 ↔ Stereotaktische Bestrahlung, einzeitig, extrazerebral, n.n.bez.	92.39.22 ↔ Andere Hochvoltstrahlentherapie, stereotaktische Bestrahlung, fraktioniert, zerebral, bildgestützte Einstellung
92.30.20 ↔ Stereotaktische Bestrahlung, einzeitig, zerebral, intensitätsmodulierte Radiotherapie	92.39.29 ↔ Andere Hochvoltstrahlentherapie, stereotaktische Bestrahlung, fraktioniert, zerebral, sonstige
92.30.21 ↔ Stereotaktische Bestrahlung, einzeitig, zerebral, intensitätsmodulierte Bogenbestrahlung (IMAT)	92.39.30 ↔ Andere Hochvoltstrahlentherapie, stereotaktische Bestrahlung, fraktioniert, extrazerebral, intensitätsmodulierte Radiotherapie
	92.39.31 ↔ Andere Hochvoltstrahlentherapie, stereotaktische Bestrahlung, fraktioniert, extrazerebral, intensitätsmodulierte Bogenbestrahlung (IMAT)
	92.39.32 ↔ Andere Hochvoltstrahlentherapie, stereotaktische Bestrahlung, fraktioniert, extrazerebral, bildgestützte Einstellung
	92.39.39 ↔ Andere Hochvoltstrahlentherapie, stereotaktische Bestrahlung, fraktioniert, extrazerebral, sonstige
	92.41 ↔ Intraoperative Strahlentherapie mit Elektronen

ADRG E33**Mehrzeitige komplexe OR-Prozeduren**

Mehrzeitige komplexe OR-Prozeduren

DRG E33Z**Mehrzeitige komplexe OR-Prozeduren****ADRG E36****Krankheiten und Störungen der Atmungsorgane mit intensivmedizinische Komplexbehandlung > 196/184 Aufwandspunkte**

Mindestens eine Prozedur in Tabelle E36-1

DRG E36A**Krankheiten und Störungen der Atmungsorgane mit intensivmedizinische Komplexbehandlung > 980/1104 Aufwandspunkte und Beatmung > 95 Stunden**

(Intensivmedizinische Komplexbehandlung > 392 / 552 Aufwandspunkte) und (Intensivmedizinische Komplexbehandlung > 980 / 1104 Aufwandspunkte und Dauer der maschinellen Beatmung > 95 Stunden)

DRG E36B**Krankheiten und Störungen der Atmungsorgane mit intensivmedizinische Komplexbehandlung > 392/552 Aufwandspunkte**

Intensivmedizinische Komplexbehandlung > 392 / 552 Aufwandspunkte

DRG E36C**Krankheiten und Störungen der Atmungsorgane mit intensivmedizinische Komplexbehandlung > 196/184 Aufwandspunkte mit komplexer OR-Prozedur**

Komplexe OR-Prozeduren

DRG E36D**Krankheiten und Störungen der Atmungsorgane mit intensivmedizinische Komplexbehandlung > 196/184 Aufwandspunkte****Prozedur E36-1**

99.B7.13 †↔ Intensivmedizinische Komplexbehandlung, 185 bis 360 Aufwandspunkte	99.B7.22 †↔ Intensivmedizinische Komplexbehandlung im Kindesalter (Basisprozedur), 393 bis 588 Aufwandspunkte
99.B7.14 †↔ Intensivmedizinische Komplexbehandlung, 361 bis 552 Aufwandspunkte	99.B7.23 †↔ Intensivmedizinische Komplexbehandlung im Kindesalter (Basisprozedur), 589 bis 784 Aufwandspunkte
99.B7.15 †↔ Intensivmedizinische Komplexbehandlung, 553 bis 828 Aufwandspunkte	99.B7.24 †↔ Intensivmedizinische Komplexbehandlung im Kindesalter (Basisprozedur), 785 bis 980 Aufwandspunkte
99.B7.16 †↔ Intensivmedizinische Komplexbehandlung, 829 bis 1104 Aufwandspunkte	99.B7.25 †↔ Intensivmedizinische Komplexbehandlung im Kindesalter (Basisprozedur), 981 bis 1176 Aufwandspunkte
99.B7.17 †↔ Intensivmedizinische Komplexbehandlung, 1105 bis 1380 Aufwandspunkte	99.B7.26 †↔ Intensivmedizinische Komplexbehandlung im Kindesalter (Basisprozedur), 1177 bis 1470 Aufwandspunkte
99.B7.18 †↔ Intensivmedizinische Komplexbehandlung, 1381 bis 1656 Aufwandspunkte	99.B7.27 †↔ Intensivmedizinische Komplexbehandlung im Kindesalter (Basisprozedur), 1471 bis 1764 Aufwandspunkte
99.B7.1A †↔ Intensivmedizinische Komplexbehandlung, 1657 bis 1932 Aufwandspunkte	99.B7.28 †↔ Intensivmedizinische Komplexbehandlung im Kindesalter (Basisprozedur), 1765 bis 2058 Aufwandspunkte
99.B7.1B †↔ Intensivmedizinische Komplexbehandlung, 1933 bis 2208 Aufwandspunkte	99.B7.2A †↔ Intensivmedizinische Komplexbehandlung im Kindesalter (Basisprozedur), 2059 bis 2352 Aufwandspunkte
99.B7.1C †↔ Intensivmedizinische Komplexbehandlung, 2209 bis 2484 Aufwandspunkte	99.B7.2B †↔ Intensivmedizinische Komplexbehandlung im Kindesalter (Basisprozedur), 2353 bis 2646 Aufwandspunkte
99.B7.1D †↔ Intensivmedizinische Komplexbehandlung, 2485 bis 2760 Aufwandspunkte	99.B7.2C †↔ Intensivmedizinische Komplexbehandlung im Kindesalter (Basisprozedur), 2647 bis 2940 Aufwandspunkte
99.B7.1E †↔ Intensivmedizinische Komplexbehandlung, 2761 bis 3220 Aufwandspunkte	99.B7.2D †↔ Intensivmedizinische Komplexbehandlung im Kindesalter (Basisprozedur), 2941 bis 3430 Aufwandspunkte
99.B7.1F †↔ Intensivmedizinische Komplexbehandlung, 3221 bis 3680 Aufwandspunkte	99.B7.2E †↔ Intensivmedizinische Komplexbehandlung im Kindesalter (Basisprozedur), 3431 bis 3920 Aufwandspunkte
99.B7.1G †↔ Intensivmedizinische Komplexbehandlung, 3681 bis 4600 Aufwandspunkte	99.B7.2F †↔ Intensivmedizinische Komplexbehandlung im Kindesalter (Basisprozedur), 3921 bis 4410 Aufwandspunkte
99.B7.1H †↔ Intensivmedizinische Komplexbehandlung, 4601 bis 5520 Aufwandspunkte	99.B7.2G †↔ Intensivmedizinische Komplexbehandlung im Kindesalter (Basisprozedur), 4411 bis 4900 Aufwandspunkte
99.B7.1I †↔ Intensivmedizinische Komplexbehandlung, 5521 bis 7360 Aufwandspunkte	99.B7.2H †↔ Intensivmedizinische Komplexbehandlung im Kindesalter (Basisprozedur), 4901 bis 5880 Aufwandspunkte
99.B7.1J †↔ Intensivmedizinische Komplexbehandlung, 7361 bis 9200 Aufwandspunkte	
99.B7.1K †↔ Intensivmedizinische Komplexbehandlung, 9201 bis 11040 Aufwandspunkte	
99.B7.1L †↔ Intensivmedizinische Komplexbehandlung, 11041 bis 13800 Aufwandspunkte	
99.B7.1M †↔ Intensivmedizinische Komplexbehandlung, 13801 bis 16560 Aufwandspunkte	
99.B7.1N †↔ Intensivmedizinische Komplexbehandlung, 16561 bis 19320 Aufwandspunkte	
99.B7.1O †↔ Intensivmedizinische Komplexbehandlung, 19321 und mehr Aufwandspunkte	
99.B7.21 †↔ Intensivmedizinische Komplexbehandlung im Kindesalter (Basisprozedur), 197 bis 392 Aufwandspunkte	

99.B7.2I †↔	Intensivmedizinische Komplexbehandlung im Kindesalter (Basisprozedur), 5881 bis 6860 Aufwandspunkte	99.B7.2M †↔	Intensivmedizinische Komplexbehandlung im Kindesalter (Basisprozedur), 11761 bis 13720 Aufwandspunkte
99.B7.2J †↔	Intensivmedizinische Komplexbehandlung im Kindesalter (Basisprozedur), 6861 bis 7840 Aufwandspunkte	99.B7.2N †↔	Intensivmedizinische Komplexbehandlung im Kindesalter (Basisprozedur), 13721 bis 16660 Aufwandspunkte
99.B7.2K †↔	Intensivmedizinische Komplexbehandlung im Kindesalter (Basisprozedur), 7841 bis 9800 Aufwandspunkte	99.B7.2O †↔	Intensivmedizinische Komplexbehandlung im Kindesalter (Basisprozedur), 16661 bis 19600 Aufwandspunkte
99.B7.2L †↔	Intensivmedizinische Komplexbehandlung im Kindesalter (Basisprozedur), 9801 bis 11760 Aufwandspunkte	99.B7.2P †↔	Intensivmedizinische Komplexbehandlung im Kindesalter (Basisprozedur), 19601 und mehr Aufwandspunkte

ADR G E60**Zystische Fibrose (Mukoviszidose) oder andere Lungenerkrankungen mit Evaluationsaufenthalt vor Transplantation oder ARDS**

Hauptdiagnose in Tabelle E60-1 oder Hauptdiagnose in Tabelle E60-2 und Prozedur in Tabelle E60-3

DRG E60A**Zystische Fibrose (Mukoviszidose) oder andere Lungenerkrankungen mit Evaluationsaufenthalt vor Transplantation oder Alter < 16 Jahre**

Alter < 16 Jahre oder Prozedur in Tabelle E60-3

DRG E60B**Zystische Fibrose (Mukoviszidose) ohne andere Lungenerkrankungen mit Evaluationsaufenthalt vor Transplantation oder ARDS, Alter > 15 Jahre, mehr als ein Belegungstag****Diagnose E60-1**

E84.0	Zystische Fibrose mit Lungenmanifestationen	J80.02	Atemnotsyndrom des Erwachsenen [ARDS]: Moderates Atemnotsyndrom des Erwachsenen [ARDS]
E84.80	Zystische Fibrose mit Lungen- und Darm-Manifestation	J80.03	Atemnotsyndrom des Erwachsenen [ARDS]: Schweres Atemnotsyndrom des Erwachsenen [ARDS]
E84.87	Zystische Fibrose mit sonstigen multiplen Manifestationen	J80.09	Atemnotsyndrom des Erwachsenen [ARDS]: Atemnotsyndrom des Erwachsenen [ARDS], Schweregrad nicht näher bezeichnet
E84.88	Zystische Fibrose mit sonstigen Manifestationen		
E84.9	Zystische Fibrose, nicht näher bezeichnet		
J80.01	Atemnotsyndrom des Erwachsenen [ARDS]: Mildes Atemnotsyndrom des Erwachsenen [ARDS]		

Diagnose E60-2

B39.0	Akute Histoplasmose der Lunge durch Histoplasma capsulatum	J44.01	Chronische obstruktive Lungenerkrankung mit akuter Infektion der unteren Atemwege: FEV1 \geq 35 % und <50 % des Sollwertes
B39.1	Chronische Histoplasmose der Lunge durch Histoplasma capsulatum	J44.02	Chronische obstruktive Lungenerkrankung mit akuter Infektion der unteren Atemwege: FEV1 \geq 50 % und <70 % des Sollwertes
B39.2	Histoplasmose der Lunge durch Histoplasma capsulatum, nicht näher bezeichnet	J44.03	Chronische obstruktive Lungenerkrankung mit akuter Infektion der unteren Atemwege: FEV1 \geq 70 % des Sollwertes
D86.0	Sarkoidose der Lunge	J44.09	Chronische obstruktive Lungenerkrankung mit akuter Infektion der unteren Atemwege: FEV1 nicht näher bezeichnet
D86.1	Sarkoidose der Lymphknoten	J44.10	Chronische obstruktive Lungenerkrankung mit akuter Exazerbation, nicht näher bezeichnet: FEV1 <35 % des Sollwertes
D86.2	Sarkoidose der Lunge mit Sarkoidose der Lymphknoten	J44.11	Chronische obstruktive Lungenerkrankung mit akuter Exazerbation, nicht näher bezeichnet: FEV1 \geq 35 % und <50 % des Sollwertes
D86.3	Sarkoidose der Haut	J44.12	Chronische obstruktive Lungenerkrankung mit akuter Exazerbation, nicht näher bezeichnet: FEV1 \geq 50 % und <70 % des Sollwertes
D86.8	Sarkoidose an sonstigen und kombinierten Lokalisationen	J44.13	Chronische obstruktive Lungenerkrankung mit akuter Exazerbation, nicht näher bezeichnet: FEV1 \geq 70 % des Sollwertes
D86.9	Sarkoidose, nicht näher bezeichnet		
J41.1	Schleimig-eitrige chronische Bronchitis		
J41.8	Mischformen von einfacher und schleimig-eitriger chronischer Bronchitis		
J42	Nicht näher bezeichnete chronische Bronchitis		
J43.0	McLeod-Syndrom		
J43.1	Panlobuläres Emphysem		
J43.2	Zentrilobuläres Emphysem		
J43.8	Sonstiges Emphysem		
J43.9	Emphysem, nicht näher bezeichnet		
J44.00	Chronische obstruktive Lungenerkrankung mit akuter Infektion der unteren Atemwege: FEV1 <35 % des Sollwertes		

J44.19	Chronische obstruktive Lungenkrankheit mit akuter Exazerbation, nicht näher bezeichnet: FEV1 nicht näher bezeichnet	J67.4 J67.5 J67.6	Malzarbeiter-Lunge Pilzarbeiter-Lunge Ahornrindenschäler-Lunge
J44.80	Sonstige näher bezeichnete chronische obstruktive Lungenkrankheit: FEV1 <35 % des Sollwertes	J67.7 J67.8	Befeuchter- und Klimaanlage-Lunge Allergische Alveolitis durch organische Stäube
J44.81	Sonstige näher bezeichnete chronische obstruktive Lungenkrankheit: FEV1 >=35 % und <50 % des Sollwertes	J67.9 J68.4	Allergische Alveolitis durch nicht näher bezeichneten organischen Staub Chronische Krankheiten der Atmungsorgane durch chemische Substanzen, Gase, Rauch und Dämpfe
J44.82	Sonstige näher bezeichnete chronische obstruktive Lungenkrankheit: FEV1 >=50 % und <70 % des Sollwertes	J70.1	Chronische und sonstige Lungenbeteiligung bei Strahleneinwirkung
J44.83	Sonstige näher bezeichnete chronische obstruktive Lungenkrankheit: FEV1 >=70 % des Sollwertes	J82	Eosinophiles Lungeninfiltrat, anderenorts nicht klassifiziert
J44.89	Sonstige näher bezeichnete chronische obstruktive Lungenkrankheit: FEV1 nicht näher bezeichnet	J84.0 J84.1	Alveoläre und parietoalveoläre Krankheitszustände Sonstige interstitielle Lungenkrankheiten mit Fibrose
J44.90	Chronische obstruktive Lungenkrankheit, nicht näher bezeichnet: FEV1 <35 % des Sollwertes	J84.8	Sonstige näher bezeichnete interstitielle Lungenkrankheiten
J44.91	Chronische obstruktive Lungenkrankheit, nicht näher bezeichnet: FEV1 >=35 % und <50 % des Sollwertes	J84.9	Interstitielle Lungenkrankheit, nicht näher bezeichnet
J44.92	Chronische obstruktive Lungenkrankheit, nicht näher bezeichnet: FEV1 >=50 % und <70 % des Sollwertes	M05.10	Lungenmanifestation der seropositiven chronischen Polyarthrit: Mehrere Lokalisationen
J44.93	Chronische obstruktive Lungenkrankheit, nicht näher bezeichnet: FEV1 >=70 % des Sollwertes	M05.11	Lungenmanifestation der seropositiven chronischen Polyarthrit: Schulterregion [Klavikula, Skapula, Akromioklavikular-, Schulter-, Sternoklavikulargelenk]
J44.99	Chronische obstruktive Lungenkrankheit, nicht näher bezeichnet: FEV1 nicht näher bezeichnet	M05.12	Lungenmanifestation der seropositiven chronischen Polyarthrit: Oberarm [Humerus, Ellenbogengelenk]
J47	Bronchiektasen	M05.13	Lungenmanifestation der seropositiven chronischen Polyarthrit: Unterarm [Radius, Ulna, Handgelenk]
J60	Kohlenbergerbeiter-Pneumokoniose	M05.14	Lungenmanifestation der seropositiven chronischen Polyarthrit: Hand [Finger, Handwurzel, Mittelhand, Gelenke zwischen diesen Knochen]
J61	Pneumokoniose durch Asbest und sonstige anorganische Fasern	M05.15	Lungenmanifestation der seropositiven chronischen Polyarthrit: Beckenregion und Oberschenkel [Becken, Femur, Gesäß, Hüfte, Hüftgelenk, Iliosakralgelenk]
J62.0	Pneumokoniose durch Talkum-Staub	M05.16	Lungenmanifestation der seropositiven chronischen Polyarthrit: Unterschenkel [Fibula, Tibia, Kniegelenk]
J62.8	Pneumokoniose durch sonstigen Quarzstaub	M05.17	Lungenmanifestation der seropositiven chronischen Polyarthrit: Knöchel und Fuß [Fußwurzel, Mittelfuß, Zehen, Sprunggelenk, sonstige Gelenke des Fußes]
J63.0	Aluminose (Lunge)	M05.18	Lungenmanifestation der seropositiven chronischen Polyarthrit: Sonstige [Hals, Kopf, Rippen, Rumpf, Schädel, Wirbelsäule]
J63.1	Bauxitfibrose (Lunge)	M05.19	Lungenmanifestation der seropositiven chronischen Polyarthrit: Nicht näher bezeichnete Lokalisation
J63.2	Berylliose	Q33.4	Angeborene Bronchiektasie
J63.3	Graphitfibrose (Lunge)		
J63.4	Siderose		
J63.5	Stannose		
J63.8	Pneumokoniose durch sonstige näher bezeichnete anorganische Stäube		
J64	Nicht näher bezeichnete Pneumokoniose		
J66.0	Byssinose		
J66.1	Flachsarbeiter-Krankheit		
J66.2	Cannabiose		
J66.8	Krankheit der Atemwege durch sonstige näher bezeichnete organische Stäube		
J67.0	Farmerlunge		
J67.1	Bagassose		
J67.2	Vogelzüchterlunge		
J67.3	Suberose		

Prozedur E60-3

89.07.12 †↔	Vollständige Evaluation, ohne Aufnahme eines Patienten auf eine Warteliste zur Lungentransplantation	89.07.42 †↔	Re-Evaluation, mit Aufnahme oder Verbleib eines Patienten auf eine(r) Warteliste zur Lungentransplantation
89.07.13 †↔	Vollständige Evaluation, ohne Aufnahme eines Patienten auf eine Warteliste zur Herz-Lungen-Transplantation	89.07.43 †↔	Re-Evaluation, mit Aufnahme oder Verbleib eines Patienten auf eine(r) Warteliste zur Herz-Lungen-Transplantation
89.07.32 †↔	Vollständige Evaluation, mit Aufnahme eines Patienten auf eine Warteliste zur Lungentransplantation	89.07.53 †↔	Re-Evaluation, mit Herausnahme eines Patienten aus einer Warteliste zur Lungentransplantation
89.07.33 †↔	Vollständige Evaluation, mit Aufnahme eines Patienten auf eine Warteliste zur Herz-Lungen-Transplantation	89.07.54 †↔	Re-Evaluation, mit Herausnahme eines Patienten aus einer Warteliste zur Herz-Lungen-Transplantation

ADRG E63**Schlafapnoesyndrom oder kardiorespiratorische Polysomnographie bis 2 Belegungstage**

Hauptdiagnose in Tabelle E63-1 oder (Verweildauer < 3 Tage und Prozedur in Tabelle E63-3 und keine Hauptdiagnose in Tabelle E63-2 und Prozedur nicht in Tabelle E63-4)

DRG E63A**Schlafapnoesyndrom oder kardiorespiratorische Polysomnographie bis 2 Belegungstage, neurologische Komplexbehandlung oder best. invasive kardiolog. Diagnostik oder Alter < 16 Jahre**

Alter < 16 Jahre oder Prozedur in Tabelle E63-5 oder Definition der Basis-DRG (F49)

DRG E63B**Schlafapnoesyndrom oder kardiorespiratorische Polysomnographie bis 2 Belegungstage, Alter > 15 Jahre****Diagnose E63-1**

E66.20	Übermäßige Adipositas mit alveolärer Hypoventilation: Adipositas Grad I (WHO) bei Patienten von 18 Jahren und älter	E66.25	Übermäßige Adipositas mit alveolärer Hypoventilation: Extreme Adipositas bei Kindern und Jugendlichen von 3 Jahren bis unter 18 Jahren
E66.21	Übermäßige Adipositas mit alveolärer Hypoventilation: Adipositas Grad II (WHO) bei Patienten von 18 Jahren und älter	E66.29	Übermäßige Adipositas mit alveolärer Hypoventilation: Grad oder Ausmaß der Adipositas nicht näher bezeichnet
E66.22	Übermäßige Adipositas mit alveolärer Hypoventilation: Adipositas Grad III (WHO) bei Patienten von 18 Jahren und älter	G47.30	Zentrales Schlafapnoe-Syndrom
E66.24	Übermäßige Adipositas mit alveolärer Hypoventilation: Adipositas bei Kindern und Jugendlichen von 3 Jahren bis unter 18 Jahren	G47.31	Obstruktives Schlafapnoe-Syndrom
		G47.32	Schlafbezogenes Hypoventilations-Syndrom
		G47.38	Sonstige Schlafapnoe
		G47.39	Schlafapnoe, nicht näher bezeichnet

Diagnose E63-2

C33	Bösartige Neubildung der Trachea	C76.1	Bösartige Neubildung ungenau bezeichneter Lokalisationen: Thorax
C34.0	Bösartige Neubildung: Hauptbronchus	C78.0	Sekundäre bösartige Neubildung der Lunge
C34.1	Bösartige Neubildung: Oberlappen (-Bronchus)	C78.1	Sekundäre bösartige Neubildung des Mediastinums
C34.2	Bösartige Neubildung: Mittellappen (-Bronchus)	C78.2	Sekundäre bösartige Neubildung der Pleura
C34.3	Bösartige Neubildung: Unterlappen (-Bronchus)	C78.3	Sekundäre bösartige Neubildung sonstiger und nicht näher bezeichneter Atmungsorgane
C34.8	Bösartige Neubildung: Bronchus und Lunge, mehrere Teilbereiche überlappend	D02.1	Carcinoma in situ: Trachea
C34.9	Bösartige Neubildung: Bronchus oder Lunge, nicht näher bezeichnet	D02.2	Carcinoma in situ: Bronchus und Lunge
C38.1	Bösartige Neubildung: Vorderes Mediastinum	D02.3	Carcinoma in situ: Sonstige Teile des Atmungssystems
C38.2	Bösartige Neubildung: Hinteres Mediastinum	D02.4	Carcinoma in situ: Atmungssystem, nicht näher bezeichnet
C38.3	Bösartige Neubildung: Mediastinum, Teil nicht näher bezeichnet	D38.1	Neubildung unsicheren oder unbekanntes Verhaltens: Trachea, Bronchus und Lunge
C38.4	Bösartige Neubildung: Pleura	D38.2	Neubildung unsicheren oder unbekanntes Verhaltens: Pleura
C38.8	Bösartige Neubildung: Herz, Mediastinum und Pleura, mehrere Teilbereiche überlappend	D38.3	Neubildung unsicheren oder unbekanntes Verhaltens: Mediastinum
C39.8	Bösartige Neubildung: Atmungsorgane und sonstige intrathorakale Organe, mehrere Teilbereiche überlappend	D38.4	Neubildung unsicheren oder unbekanntes Verhaltens: Thymus
C39.9	Bösartige Neubildung: Ungenau bezeichnete Lokalisationen des Atmungssystems	D38.5	Neubildung unsicheren oder unbekanntes Verhaltens: Sonstige Atmungsorgane
C45.0	Mesotheliom der Pleura	D38.6	Neubildung unsicheren oder unbekanntes Verhaltens: Atmungsorgan, nicht näher bezeichnet
C47.3	Bösartige Neubildung: Periphere Nerven des Thorax		
C49.3	Bösartige Neubildung: Bindegewebe und andere Weichteilgewebe des Thorax		

Prozedur E63-3

89.17.10 †↔ Polysomnographie

89.17.11 †↔ Kardiorespiratorische Polygraphie

Prozedur E63-4

33.22 †↔ Flexible Tracheobronchoskopie
 33.23.11 †↔ Tracheobronchoskopie mit starrem Bronchoskop
 33.23.13 †↔ Fluoreszenztracheobronchoskopie
 33.23.14 †↔ Tracheobronchoskopie mit Ballonkatheter zur Messung kollateraler Ventilation
 33.23.99 †↔ Sonstige Tracheobronchoskopie, sonstige
 33.24.00 †↔ Geschlossene [endoskopische] Bronchusbiopsie, n.n.bez.
 33.24.10 †↔ Tracheobronchoskopie (flexibel) (starr) mit Bürste zur Sekret oder Probenentnahme
 33.24.11 †↔ Tracheobronchoskopie (flexibel) (starr) mit bronchoalveolärer Lavage
 33.24.12 †↔ Tracheobronchoskopie (flexibel) (starr) mit Bürstenzytologie der Lunge
 33.24.13 †↔ Tracheobronchoskopie (flexibel) (starr) mit (Exzisions-) Biopsie

33.24.14 †↔ Tracheobronchoskopie (flexibel) (starr) mit transbronchiale Nadelaspiration
 33.24.16 †↔ Tracheobronchoskopie mit Kryobiopsie
 33.24.99 †↔ Geschlossene [endoskopische] Bronchusbiopsie, sonstige
 33.26.00 †↔ Geschlossene [perkutane] [Nadel-] Lungenbiopsie, n.n.bez.
 33.26.11 †↔ Transthorakale Lungenbiopsie (TTL), mit Feinnadelaspiration
 33.26.12 †↔ Transthorakale Lungenbiopsie (TTL), mit Stanzbiopsie ohne Clipmarkierung
 33.26.13 †↔ Transthorakale Lungenbiopsie (TTL), mit Stanzbiopsie mit Clipmarkierung
 33.26.99 †↔ Geschlossene [perkutane] [Nadel-] Lungenbiopsie, sonstige
 88.73.20 †↔ Transbronchiale Endosonographie

Prozedur E63-5

99.BA.13 †↔ Neurologische Komplexbehandlung des akuten Hirnschlags in Stroke Center (SC), mindestens 24 Stunden bis 48 Stunden
 99.BA.14 †↔ Neurologische Komplexbehandlung des akuten Hirnschlags in Stroke Center (SC), mehr als 48 Stunden bis 72 Stunden
 99.BA.15 †↔ Neurologische Komplexbehandlung des akuten Hirnschlags in Stroke Center (SC), mehr als 72 Stunden
 99.BA.23 †↔ Neurologische Komplexbehandlung des akuten Hirnschlags in einer Stroke Unit (SU), mindestens 24 Stunden bis 48 Stunden

99.BA.24 †↔ Neurologische Komplexbehandlung des akuten Hirnschlags in einer Stroke Unit (SU), mehr als 48 Stunden bis 72 Stunden
 99.BA.25 †↔ Neurologische Komplexbehandlung des akuten Hirnschlags in einer Stroke Unit (SU), mehr als 72 Stunden
 99.BA.31 †↔ Komplexbehandlung des akuten Hirnschlags im neurologischen Telekonsildienst, mindestens 24 bis 72 Stunden
 99.BA.32 †↔ Komplexbehandlung des akuten Hirnschlags im neurologischen Telekonsildienst, mehr als 72 Stunden

ADRG E64**Respiratorische Insuffizienz oder Lungenembolie, mehr als ein Belegungstag**

Hauptdiagnose in Tabelle E64-1

DRG E64A**Respiratorische Insuffizienz oder Lungenembolie mit bestimmter Prozedur oder Alter < 16 Jahre, mehr als ein Belegungstag**

Alter < 16 Jahre oder Prozedur in Tabelle E64-2

DRG E64B**Respiratorische Insuffizienz oder Lungenembolie mit äusserst schweren CC, mehr als ein Belegungstag**

PCCL > 3

DRG E64C**Respiratorische Insuffizienz oder Lungenembolie, mehr als ein Belegungstag****Diagnose E64-1**

I26.0	Lungenembolie mit Angabe eines akuten Cor pulmonale	J96.00	Akute respiratorische Insuffizienz, anderenorts nicht klassifiziert: Typ I [hypoxisch]
I26.9	Lungenembolie ohne Angabe eines akuten Cor pulmonale	J96.01	Akute respiratorische Insuffizienz, anderenorts nicht klassifiziert: Typ II [hyperkapnisch]
J18.2	Hypostatische Pneumonie, nicht näher bezeichnet	J96.09	Akute respiratorische Insuffizienz, anderenorts nicht klassifiziert: Typ nicht näher bezeichnet
J68.1	Lungenödem durch chemische Substanzen, Gase, Rauch und Dämpfe	J96.10	Chronische respiratorische Insuffizienz, anderenorts nicht klassifiziert: Typ I [hypoxisch]
J95.1	Akute pulmonale Insuffizienz nach Thoraxoperation	J96.11	Chronische respiratorische Insuffizienz, anderenorts nicht klassifiziert: Typ II [hyperkapnisch]
J95.2	Akute pulmonale Insuffizienz nach nicht am Thorax vorgenommener Operation		
J95.3	Chronische pulmonale Insuffizienz nach Operation		

J96.19	Chronische respiratorische Insuffizienz, anderenorts nicht klassifiziert: Typ nicht näher bezeichnet	J96.99	Respiratorische Insuffizienz, nicht näher bezeichnet: Typ nicht näher bezeichnet
J96.90	Respiratorische Insuffizienz, nicht näher bezeichnet: Typ I [hypoxisch]	T79.0	Luftembolie (traumatisch)
J96.91	Respiratorische Insuffizienz, nicht näher bezeichnet: Typ II [hyperkapnisch]	T79.1	Fettembolie (traumatisch)
		T80.0	Luftembolie nach Infusion, Transfusion oder Injektion zu therapeutischen Zwecken

Prozedur E64-2

33.22 †↔	Flexible Tracheobronchoskopie	33.24.12 †↔	Tracheobronchoskopie (flexibel) (starr) mit Bürstenzytologie der Lunge
33.23.11 †↔	Tracheobronchoskopie mit starrem Bronchoskop	33.24.13 †↔	Tracheobronchoskopie (flexibel) (starr) mit (Exzisions-) Biopsie
33.23.13 †↔	Fluoreszenztracheobronchoskopie	33.24.14 †↔	Tracheobronchoskopie (flexibel) (starr) mit transbronchiale Nadelaspiration
33.23.14 †↔	Tracheobronchoskopie mit Ballonkatheter zur Messung kollateraler Ventilation	33.24.16 †↔	Tracheobronchoskopie mit Kryobiopsie
33.23.99 †↔	Sonstige Tracheobronchoskopie, sonstige	33.24.99 †↔	Geschlossene [endoskopische] Bronchusbiopsie, sonstige
33.24.00 †↔	Geschlossene [endoskopische] Bronchusbiopsie, n.n.bez.		
33.24.10 †↔	Tracheobronchoskopie (flexibel) (starr) mit Bürste zur Sekret oder Probenentnahme		
33.24.11 †↔	Tracheobronchoskopie (flexibel) (starr) mit bronchoalveolärer Lavage		

ADRG E65

Chronisch-obstruktive Atemwegserkrankungen, mehr als ein Belegungstag

Hauptdiagnose in Tabelle E65-1

DRG E65A

Chronisch-obstruktive Atemwegserkrankungen mit Zustand nach Transplantation oder bestimmtem Eingriff oder komplizierender Prozedur, mehr als ein Belegungstag

Nebendiagnose in Tabelle E65-2 oder Prozedur in Tabelle E65-3 oder Komplizierende Prozeduren

DRG E65B

Chronisch-obstruktive Atemwegserkrankungen mit starrer Bronchoskopie, mehr als ein Belegungstag

Prozedur in Tabelle E65-4

DRG E65C

Chronisch-obstruktive Atemwegserkrankungen und Alter < 16 Jahre, mehr als ein Belegungstag

Alter < 16 Jahre

DRG E65D

Chronisch-obstruktive Atemwegserkrankungen und Alter > 15 Jahre und äusserst schwere CC, mehr als ein Belegungstag

PCCL > 3

DRG E65E

Chronisch-obstruktive Atemwegserkrankungen und Alter > 15 Jahre, mehr als ein Belegungstag

Diagnose E65-1

F45.33	Somatoforme autonome Funktionsstörung: Atmungssystem	J44.01	Chronische obstruktive Lungenkrankheit mit akuter Infektion der unteren Atemwege: FEV1 >=35 % und <50 % des Sollwertes
J40	Bronchitis, nicht als akut oder chronisch bezeichnet	J44.02	Chronische obstruktive Lungenkrankheit mit akuter Infektion der unteren Atemwege: FEV1 >=50 % und <70 % des Sollwertes
J41.0	Einfache chronische Bronchitis	J44.03	Chronische obstruktive Lungenkrankheit mit akuter Infektion der unteren Atemwege: FEV1 >=70 % des Sollwertes
J41.1	Schleimig-eitrige chronische Bronchitis	J44.09	Chronische obstruktive Lungenkrankheit mit akuter Infektion der unteren Atemwege: FEV1 nicht näher bezeichnet
J41.8	Mischformen von einfacher und schleimig-eitriger chronischer Bronchitis	J44.10	Chronische obstruktive Lungenkrankheit mit akuter Exazerbation, nicht näher bezeichnet: FEV1 <35 % des Sollwertes
J42	Nicht näher bezeichnete chronische Bronchitis		
J43.0	McLeod-Syndrom		
J43.1	Panlobuläres Emphysem		
J43.2	Zentrilobuläres Emphysem		
J43.8	Sonstiges Emphysem		
J43.9	Emphysem, nicht näher bezeichnet		
J44.00	Chronische obstruktive Lungenkrankheit mit akuter Infektion der unteren Atemwege: FEV1 <35 % des Sollwertes		

J44.11	Chronische obstruktive Lungenkrankheit mit akuter Exazerbation, nicht näher bezeichnet: FEV1 \geq 35 % und $<$ 50 % des Sollwertes	J68.8	Sonstige Krankheiten der Atmungsorgane durch chemische Substanzen, Gase, Rauch und Dämpfe
J44.12	Chronische obstruktive Lungenkrankheit mit akuter Exazerbation, nicht näher bezeichnet: FEV1 \geq 50 % und $<$ 70 % des Sollwertes	J68.9	Nicht näher bezeichnete Krankheit der Atmungsorgane durch chemische Substanzen, Gase, Rauch und Dämpfe
J44.13	Chronische obstruktive Lungenkrankheit mit akuter Exazerbation, nicht näher bezeichnet: FEV1 \geq 70 % des Sollwertes	J98.0	Krankheiten der Bronchien, anderenorts nicht klassifiziert
J44.19	Chronische obstruktive Lungenkrankheit mit akuter Exazerbation, nicht näher bezeichnet: FEV1 nicht näher bezeichnet	M94.0	Tietze-Syndrom
J44.80	Sonstige näher bezeichnete chronische obstruktive Lungenkrankheit: FEV1 $<$ 35 % des Sollwertes	P22.8	Sonstige Atemnot [Respiratory distress] beim Neugeborenen
J44.81	Sonstige näher bezeichnete chronische obstruktive Lungenkrankheit: FEV1 \geq 35 % und $<$ 50 % des Sollwertes	P22.9	Atemnot [Respiratory distress] beim Neugeborenen, nicht näher bezeichnet
J44.82	Sonstige näher bezeichnete chronische obstruktive Lungenkrankheit: FEV1 \geq 50 % und $<$ 70 % des Sollwertes	P24.0	Mekoniumaspiration durch das Neugeborene
J44.83	Sonstige näher bezeichnete chronische obstruktive Lungenkrankheit: FEV1 \geq 70 % des Sollwertes	P27.0	Mikity-Wilson-Syndrom
J44.89	Sonstige näher bezeichnete chronische obstruktive Lungenkrankheit: FEV1 nicht näher bezeichnet	P27.1	Bronchopulmonale Dysplasie mit Ursprung in der Perinatalperiode
J44.90	Chronische obstruktive Lungenkrankheit, nicht näher bezeichnet: FEV1 $<$ 35 % des Sollwertes	P27.8	Sonstige chronische Atemwegskrankheiten mit Ursprung in der Perinatalperiode
J44.91	Chronische obstruktive Lungenkrankheit, nicht näher bezeichnet: FEV1 \geq 35 % und $<$ 50 % des Sollwertes	P27.9	Nicht näher bezeichnete chronische Atemwegskrankheit mit Ursprung in der Perinatalperiode
J44.92	Chronische obstruktive Lungenkrankheit, nicht näher bezeichnet: FEV1 \geq 50 % und $<$ 70 % des Sollwertes	P28.2	Zyanoseanfalle beim Neugeborenen
J44.93	Chronische obstruktive Lungenkrankheit, nicht näher bezeichnet: FEV1 \geq 70 % des Sollwertes	P28.3	Primäre Schlafapnoe beim Neugeborenen
J44.99	Chronische obstruktive Lungenkrankheit, nicht näher bezeichnet: FEV1 nicht näher bezeichnet	P28.4	Sonstige Apnoe beim Neugeborenen
J45.0	Vorwiegend allergisches Asthma bronchiale	P28.5	Respiratorisches Versagen beim Neugeborenen
J45.1	Nichtallergisches Asthma bronchiale	P28.8	Sonstige näher bezeichnete Störungen der Atmung beim Neugeborenen
J45.8	Mischformen des Asthma bronchiale	Q33.4	Angeborene Bronchiektasie
J45.9	Asthma bronchiale, nicht näher bezeichnet	R04.9	Blutung aus den Atemwegen, nicht näher bezeichnet
J46	Status asthmaticus	R05	Husten
J47	Bronchiektasen	R06.0	Dyspnoe
J68.3	Sonstige akute und subakute Krankheiten der Atmungsorgane durch chemische Substanzen, Gase, Rauch und Dämpfe	R06.1	Stridor
J68.4	Chronische Krankheiten der Atmungsorgane durch chemische Substanzen, Gase, Rauch und Dämpfe	R06.2	Ziehende Atmung
		R06.3	Periodische Atmung
		R06.4	Hyperventilation
		R06.88	Sonstige und nicht näher bezeichnete Störungen der Atmung
		R07.1	Brustschmerzen bei der Atmung
		R09.1	Pleuritis
		R09.3	Abnormes Sputum
		R09.8	Sonstige näher bezeichnete Symptome, die das Kreislaufsystem und das Atmungssystem betreffen
		R91	Abnorme Befunde bei der bildgebenden Diagnostik der Lunge

Diagnose E65-2

Z94.2	Zustand nach Lungentransplantation	Z94.3	Zustand nach Herz-Lungen-Transplantation
-------	------------------------------------	-------	--

Prozedur E65-3

33.72.11 †↔	Endoskopisches Einsetzen von Coil(s) in den Bronchien oder Lunge, von 1 bis 2 Coils	33.72.1A †↔	Endoskopisches Einsetzen von Coil(s) in den Bronchien oder Lunge, von 17 und mehr Coils
33.72.12 †↔	Endoskopisches Einsetzen von Coil(s) in den Bronchien oder Lunge, von 3 bis 4 Coils	33.79.00 †↔	Endoskopisches Einsetzen von sonstiger Bronchialvorrichtung oder Substanz, n.n.bez.
33.72.13 †↔	Endoskopisches Einsetzen von Coil(s) in den Bronchien oder Lunge, von 5 bis 6 Coils	33.79.09 †↔	Endoskopisches Einsetzen von sonstiger Bronchialvorrichtung oder Substanz, sonstige
33.72.14 †↔	Endoskopisches Einsetzen von Coil(s) in den Bronchien oder Lunge, von 7 bis 8 Coils	33.79.10 †↔	Endoskopisches Einsetzen von Substanz zur Lungenvolumenreduktion, n.n.bez.
33.72.15 †↔	Endoskopisches Einsetzen von Coil(s) in den Bronchien oder Lunge, von 9 bis 10 Coils	33.79.11 †↔	Endoskopisches Einsetzen von Gel zur biologischen Lungenvolumenreduktion
33.72.16 †↔	Endoskopisches Einsetzen von Coil(s) in den Bronchien oder Lunge, von 11 bis 12 Coils	33.79.12 †↔	Endoskopisches Einsetzen von Dampf zur biologischen Lungenvolumenreduktion
33.72.17 †↔	Endoskopisches Einsetzen von Coil(s) in den Bronchien oder Lunge, von 13 bis 14 Coils	33.79.19 †↔	Endoskopisches Einsetzen von Substanz zur Lungenvolumenreduktion, sonstige
33.72.18 †↔	Endoskopisches Einsetzen von Coil(s) in den Bronchien oder Lunge, von 15 bis 16 Coils		

Prozedur E65-4

33.24.10 †↔	Tracheobronchoskopie (flexibel) (starr) mit Bürste zur Sekret oder Probenentnahme	33.24.13 †↔	Tracheobronchoskopie (flexibel) (starr) mit (Exzisions-) Biopsie
33.24.11 †↔	Tracheobronchoskopie (flexibel) (starr) mit bronchoalveolärer Lavage	33.24.14 †↔	Tracheobronchoskopie (flexibel) (starr) mit transbronchiale Nadelaspiration
33.24.12 †↔	Tracheobronchoskopie (flexibel) (starr) mit Bürstenzytologie der Lunge	33.24.16 †↔	Tracheobronchoskopie mit Kryobiopsie

ADRG E66**Schweres Thoraxtrauma, mehr als ein Belegungstag**

Hauptdiagnose in Tabelle E66-1

DRG E66A**Schweres Thoraxtrauma mit komplizierender Diagnose, mehr als ein Belegungstag**

Diagnose in Tabelle E66-2

DRG E66B**Schweres Thoraxtrauma, mehr als ein Belegungstag****Diagnose E66-1**

M96.81	Instabiler Thorax nach thoraxchirurgischem Eingriff	S22.43	Rippenserienfraktur: Mit Beteiligung von drei Rippen
S11.02	Offene Wunde: Trachea, Pars cervicalis	S22.44	Rippenserienfraktur: Mit Beteiligung von vier und mehr Rippen
S22.2	Fraktur des Sternums	S22.5	Instabiler Thorax
S22.31	Fraktur der ersten Rippe	S23.2	Luxation sonstiger und nicht näher bezeichneter Teile des Thorax
S22.32	Fraktur einer sonstigen Rippe	S27.32	Rissverletzung der Lunge
S22.40	Rippenserienfraktur: Nicht näher bezeichnet	S27.4	Verletzung eines Bronchus
S22.41	Rippenserienfraktur: Mit Beteiligung der ersten Rippe	S27.81	Verletzung: Zwerchfell
S22.42	Rippenserienfraktur: Mit Beteiligung von zwei Rippen		

Diagnose E66-2

S12.0	Fraktur des 1. Halswirbels	S22.06	Fraktur eines Brustwirbels: T11 und T12
S12.1	Fraktur des 2. Halswirbels	S22.1	Multiple Frakturen der Brustwirbelsäule
S12.21	Fraktur des 3. Halswirbels	S22.44	Rippenserienfraktur: Mit Beteiligung von vier und mehr Rippen
S12.22	Fraktur des 4. Halswirbels	S22.5	Instabiler Thorax
S12.23	Fraktur des 5. Halswirbels	S27.0	Traumatischer Pneumothorax
S12.24	Fraktur des 6. Halswirbels	S27.1	Traumatischer Hämatothorax
S12.25	Fraktur des 7. Halswirbels	S27.2	Traumatischer Hämatothorax
S12.7	Multiple Frakturen der Halswirbelsäule	S27.31	Prellung und Hämatom der Lunge
S21.86	Weichteilschaden III. Grades bei geschlossener Fraktur oder Luxation des Thorax	S32.00	Fraktur eines Lendenwirbels: Höhe nicht näher bezeichnet
S22.00	Fraktur eines Brustwirbels: Höhe nicht näher bezeichnet	S32.01	Fraktur eines Lendenwirbels: L1
S22.01	Fraktur eines Brustwirbels: T1 und T2	S32.02	Fraktur eines Lendenwirbels: L2
S22.02	Fraktur eines Brustwirbels: T3 und T4	S32.03	Fraktur eines Lendenwirbels: L3
S22.03	Fraktur eines Brustwirbels: T5 und T6	S32.04	Fraktur eines Lendenwirbels: L4
S22.04	Fraktur eines Brustwirbels: T7 und T8	S32.05	Fraktur eines Lendenwirbels: L5
S22.05	Fraktur eines Brustwirbels: T9 und T10		

ADRG E70**Keuchhusten und akute Bronchitis, mehr als ein Belegungstag**

Hauptdiagnose in Tabelle E70-1

DRG E70A**Keuchhusten und akute Bronchitis, Alter < 1 Jahr oder RSV Infektionen, mehr als ein Belegungstag**

Alter < 1 Jahr oder Diagnose in Tabelle E70-2

DRG E70B**Keuchhusten und akute Bronchitis, Alter > 0 Jahre, mehr als ein Belegungstag****Diagnose E70-1**

A37.0	Keuchhusten durch Bordetella pertussis	J20.6	Akute Bronchitis durch Rhinoviren
A37.1	Keuchhusten durch Bordetella parapertussis	J20.7	Akute Bronchitis durch ECHO-Viren
A37.8	Keuchhusten durch sonstige Bordetella-Spezies	J20.8	Akute Bronchitis durch sonstige näher bezeichnete Erreger
A37.9	Keuchhusten, nicht näher bezeichnet		
J04.1	Akute Tracheitis	J20.9	Akute Bronchitis, nicht näher bezeichnet
J20.0	Akute Bronchitis durch Mycoplasma pneumoniae	J21.0	Akute Bronchiolitis durch Respiratory-Syncytial-Viren [RS-Viren]
J20.1	Akute Bronchitis durch Haemophilus influenzae		
J20.2	Akute Bronchitis durch Streptokokken	J21.1	Akute Bronchiolitis durch humanes Metapneumovirus
J20.3	Akute Bronchitis durch Coxsackieviren		
J20.4	Akute Bronchitis durch Parainfluenzaviren	J21.8	Akute Bronchiolitis durch sonstige näher bezeichnete Erreger
J20.5	Akute Bronchitis durch Respiratory-Syncytial-Viren [RS-Viren]	J21.9	Akute Bronchiolitis, nicht näher bezeichnet

Diagnose E70-2

B97.4	Respiratory-Syncytial-Viren [RS-Viren] als Ursache von Krankheiten, die in anderen Kapiteln klassifiziert sind	J20.5	Akute Bronchitis durch Respiratory-Syncytial-Viren [RS-Viren]
J12.1	Pneumonie durch Respiratory-Syncytial-Viren [RS-Viren]	J21.0	Akute Bronchiolitis durch Respiratory-Syncytial-Viren [RS-Viren]

ADRG E71**Neubildungen der Atmungsorgane, mehr als ein Belegungstag**

Hauptdiagnose in Tabelle E71-1

DRG E71A**Neubildungen der Atmungsorgane mit äusserst schwere CC oder starrer Bronchoskopie, mehr als ein Belegungstag**

PCCL > 3 oder Prozedur in Tabelle E71-2

DRG E71B**Neubildungen der Atmungsorgane, mehr als ein Belegungstag****Diagnose E71-1**

C33	Bösartige Neubildung der Trachea	C78.1	Sekundäre bösartige Neubildung des Mediastinums
C34.0	Bösartige Neubildung: Hauptbronchus	C78.2	Sekundäre bösartige Neubildung der Pleura
C34.1	Bösartige Neubildung: Oberlappen (-Bronchus)	C78.3	Sekundäre bösartige Neubildung sonstiger und nicht näher bezeichneter Atmungsorgane
C34.2	Bösartige Neubildung: Mittellappen (-Bronchus)		
C34.3	Bösartige Neubildung: Unterlappen (-Bronchus)	D02.1	Carcinoma in situ: Trachea
C34.8	Bösartige Neubildung: Bronchus und Lunge, mehrere Teilbereiche überlappend	D02.2	Carcinoma in situ: Bronchus und Lunge
		D02.3	Carcinoma in situ: Sonstige Teile des Atmungssystems
C34.9	Bösartige Neubildung: Bronchus oder Lunge, nicht näher bezeichnet	D02.4	Carcinoma in situ: Atmungssystem, nicht näher bezeichnet
C38.1	Bösartige Neubildung: Vorderes Mediastinum		
C38.2	Bösartige Neubildung: Hinteres Mediastinum	D14.2	Gutartige Neubildung: Trachea
C38.3	Bösartige Neubildung: Mediastinum, Teil nicht näher bezeichnet	D14.3	Gutartige Neubildung: Bronchus und Lunge
		D14.4	Gutartige Neubildung: Atmungssystem, nicht näher bezeichnet
C38.4	Bösartige Neubildung: Pleura		
C38.8	Bösartige Neubildung: Herz, Mediastinum und Pleura, mehrere Teilbereiche überlappend	D15.2	Gutartige Neubildung: Mediastinum
		D15.7	Gutartige Neubildung: Sonstige näher bezeichnete intrathorakale Organe
C39.8	Bösartige Neubildung: Atmungsorgane und sonstige intrathorakale Organe, mehrere Teilbereiche überlappend	D15.9	Gutartige Neubildung: Intrathorakales Organ, nicht näher bezeichnet
C39.9	Bösartige Neubildung: Ungenau bezeichnete Lokalisationen des Atmungssystems	D16.70	Gutartige Neubildung des Knochens und des Gelenkknorpels: Rippen
C45.0	Mesotheliom der Pleura	D16.71	Gutartige Neubildung des Knochens und des Gelenkknorpels: Sternum
C47.3	Bösartige Neubildung: Periphere Nerven des Thorax		
C49.3	Bösartige Neubildung: Bindegewebe und andere Weichteilgewebe des Thorax	D16.72	Gutartige Neubildung des Knochens und des Gelenkknorpels: Klavikula
C76.1	Bösartige Neubildung ungenau bezeichneter Lokalisationen: Thorax	D17.4	Gutartige Neubildung des Fettgewebes der intrathorakalen Organe
C78.0	Sekundäre bösartige Neubildung der Lunge		

D19.0	Gutartige Neubildung: Mesotheliales Gewebe der Pleura	D38.3	Neubildung unsicheren oder unbekanntem Verhaltens: Mediastinum
D21.3	Sonstige gutartige Neubildungen: Bindegewebe und andere Weichteilgewebe des Thorax	D38.4	Neubildung unsicheren oder unbekanntem Verhaltens: Thymus
D38.1	Neubildung unsicheren oder unbekanntem Verhaltens: Trachea, Bronchus und Lunge	D38.5	Neubildung unsicheren oder unbekanntem Verhaltens: Sonstige Atmungsorgane
D38.2	Neubildung unsicheren oder unbekanntem Verhaltens: Pleura	D38.6	Neubildung unsicheren oder unbekanntem Verhaltens: Atmungsorgan, nicht näher bezeichnet

Prozedur E71-2

33.24.10 ‡↔	Tracheobronchoskopie (flexibel) (starr) mit Bürste zur Sekret oder Probenentnahme	33.24.13 ‡↔	Tracheobronchoskopie (flexibel) (starr) mit (Exzisions-) Biopsie
33.24.11 ‡↔	Tracheobronchoskopie (flexibel) (starr) mit bronchoalveolärer Lavage	33.24.14 ‡↔	Tracheobronchoskopie (flexibel) (starr) mit transbronchiale Nadelaspiration
33.24.12 ‡↔	Tracheobronchoskopie (flexibel) (starr) mit Bürstenzytologie der Lunge	33.24.16 ‡↔	Tracheobronchoskopie mit Kryobiopsie

ADRG E73

Pleuraerguss, mehr als ein Belegungstag

Hauptdiagnose in Tabelle E73-1

DRG E73A

Pleuraerguss mit äusserst schweren CC, mehr als ein Belegungstag

PCCL > 3

DRG E73B

Pleuraerguss, mehr als ein Belegungstag

Diagnose E73-1

J90	Pleuraerguss, anderenorts nicht klassifiziert	J94.8	Sonstige näher bezeichnete Krankheitszustände der Pleura
J94.0	Chylöser (Pleura-) Erguss	J94.9	Pleurakrankheit, nicht näher bezeichnet
J94.2	Hämatothorax		

ADRG E74

Interstitielle Lungenerkrankung, mehr als ein Belegungstag

Hauptdiagnose in Tabelle E74-1

DRG E74Z

Interstitielle Lungenerkrankung, mehr als ein Belegungstag

Diagnose E74-1

B39.0	Akute Histoplasmose der Lunge durch Histoplasma capsulatum	J63.5	Stannose
B39.1	Chronische Histoplasmose der Lunge durch Histoplasma capsulatum	J63.8	Pneumokoniose durch sonstige näher bezeichnete anorganische Stäube
B39.2	Histoplasmose der Lunge durch Histoplasma capsulatum, nicht näher bezeichnet	J64	Nicht näher bezeichnete Pneumokoniose
D86.0	Sarkoidose der Lunge	J66.0	Byssinose
D86.1	Sarkoidose der Lymphknoten	J66.1	Flachsarbeiter-Krankheit
D86.2	Sarkoidose der Lunge mit Sarkoidose der Lymphknoten	J66.2	Cannabiose
D86.3	Sarkoidose der Haut	J66.8	Krankheit der Atemwege durch sonstige näher bezeichnete organische Stäube
D86.8	Sarkoidose an sonstigen und kombinierten Lokalisationen	J67.0	Farmerlunge
D86.9	Sarkoidose, nicht näher bezeichnet	J67.1	Bagassose
J60	Kohlenbergarbeiter-Pneumokoniose	J67.2	Vogelzüchterlunge
J61	Pneumokoniose durch Asbest und sonstige anorganische Fasern	J67.3	Suberose
J62.0	Pneumokoniose durch Talkum-Staub	J67.4	Malzarbeiter-Lunge
J62.8	Pneumokoniose durch sonstigen Quarzstaub	J67.5	Pilzarbeiter-Lunge
J63.0	Aluminose (Lunge)	J67.6	Ahornrindenschäler-Lunge
J63.1	Bauxitfibrose (Lunge)	J67.7	Befeuchter- und Klimaanlage-Lunge
J63.2	Berylliose	J67.8	Allergische Alveolitis durch organische Stäube
J63.3	Graphitfibrose (Lunge)	J67.9	Allergische Alveolitis durch nicht näher bezeichneten organischen Staub
J63.4	Siderose	J70.1	Chronische und sonstige Lungenbeteiligung bei Strahleneinwirkung
		J82	Eosinophiles Lungeninfiltrat, anderenorts nicht klassifiziert

J84.0	Alveoläre und parietoalveoläre Krankheitszustände	M05.15	Lungenmanifestation der seropositiven chronischen Polyarthritis: Beckenregion und Oberschenkel [Becken, Femur, Gesäß, Hüfte, Hüftgelenk, Iliosakralgelenk]
J84.1	Sonstige interstitielle Lungenkrankheiten mit Fibrose		
J84.8	Sonstige näher bezeichnete interstitielle Lungenkrankheiten		
J84.9	Interstitielle Lungenkrankheit, nicht näher bezeichnet	M05.16	Lungenmanifestation der seropositiven chronischen Polyarthritis: Unterschenkel [Fibula, Tibia, Kniegelenk]
M05.10	Lungenmanifestation der seropositiven chronischen Polyarthritis: Mehrere Lokalisationen	M05.17	Lungenmanifestation der seropositiven chronischen Polyarthritis: Knöchel und Fuß [Fußwurzel, Mittelfuß, Zehen, Sprunggelenk, sonstige Gelenke des Fußes]
M05.11	Lungenmanifestation der seropositiven chronischen Polyarthritis: Schulterregion [Klavikula, Skapula, Akromioklavikular-, Schulter-, Sternoklavikulargelenk]	M05.18	Lungenmanifestation der seropositiven chronischen Polyarthritis: Sonstige [Hals, Kopf, Rippen, Rumpf, Schädel, Wirbelsäule]
M05.12	Lungenmanifestation der seropositiven chronischen Polyarthritis: Oberarm [Humerus, Ellenbogengelenk]	M05.19	Lungenmanifestation der seropositiven chronischen Polyarthritis: Nicht näher bezeichnete Lokalisation
M05.13	Lungenmanifestation der seropositiven chronischen Polyarthritis: Unterarm [Radius, Ulna, Handgelenk]		
M05.14	Lungenmanifestation der seropositiven chronischen Polyarthritis: Hand [Finger, Handwurzel, Mittelhand, Gelenke zwischen diesen Knochen]		

ADRG E75**Andere Krankheiten der Atmungsorgane, mehr als ein Belegungstag**

Hauptdiagnose in Tabelle E75-1

DRG E75A**Andere Krankheiten der Atmungsorgane mit äusserst schweren CC, Alter < 18 Jahre, mehr als ein Belegungstag**

(PCCL > 3) und (Alter < 18 Jahre)

DRG E75B**Andere Krankheiten der Atmungsorgane mit äusserst schweren CC, Alter > 17 Jahre, mehr als ein Belegungstag**

PCCL > 3

DRG E75C**Andere Krankheiten der Atmungsorgane, mehr als ein Belegungstag****Diagnose E75-1**

J22	Akute Infektion der unteren Atemwege, nicht näher bezeichnet	J98.1	Lungenkollaps
J68.0	Bronchitis und Pneumonie durch chemische Substanzen, Gase, Rauch und Dämpfe	J98.3	Kompensatorisches Emphysem
J68.2	Entzündung der oberen Atemwege durch chemische Substanzen, Gase, Rauch und Dämpfe, anderenorts nicht klassifiziert	J98.4	Sonstige Veränderungen der Lunge
J70.0	Akute Lungenbeteiligung bei Strahleneinwirkung	J98.50	Mediastinitis
J70.2	Akute arzneimittelinduzierte interstitielle Lungenkrankheiten	J98.58	Sonstige Krankheiten des Mediastinums, anderenorts nicht klassifiziert
J70.3	Chronische arzneimittelinduzierte interstitielle Lungenkrankheiten	J98.6	Krankheiten des Zwerchfells
J70.4	Arzneimittelinduzierte interstitielle Lungenkrankheit, nicht näher bezeichnet	J98.8	Sonstige näher bezeichnete Krankheiten der Atemwege
J70.8	Krankheiten der Atmungsorgane durch sonstige näher bezeichnete exogene Substanzen	J98.9	Atemwegskrankheit, nicht näher bezeichnet
J70.9	Krankheiten der Atmungsorgane durch nicht näher bezeichnete exogene Substanz	Q33.0	Angeborene Zystenlunge
J95.0	Funktionsstörung eines Tracheostomas	Q33.1	Akzessorischer Lungenlappen
J95.4	Mendelson-Syndrom	Q33.2	Lungensequestration (angeboren)
J95.5	Subglottische Stenose nach medizinischen Maßnahmen	Q33.3	Agnesie der Lunge
J95.81	Stenose der Trachea nach medizinischen Maßnahmen	Q33.5	Ektopisches Gewebe in der Lunge (angeboren)
J95.82	Insuffizienzen von Anastomosen und Nähten nach Operationen an Trachea, Bronchien und Lunge	Q33.6	Hypoplasie und Dysplasie der Lunge
J95.88	Sonstige Krankheiten der Atemwege nach medizinischen Maßnahmen	Q33.8	Sonstige angeborene Fehlbildungen der Lunge
J95.9	Krankheit der Atemwege nach medizinischen Maßnahmen, nicht näher bezeichnet	Q33.9	Angeborene Fehlbildung der Lunge, nicht näher bezeichnet
		Q34.0	Anomalie der Pleura
		Q34.1	Angeborene Mediastinalzyste
		Q34.8	Sonstige näher bezeichnete angeborene Fehlbildungen des Atmungssystems
		Q34.9	Angeborene Fehlbildung des Atmungssystems, nicht näher bezeichnet
		Q67.6	Pectus excavatum
		Q67.7	Pectus carinatum
		Q76.6	Sonstige angeborene Fehlbildungen der Rippen
		Q76.7	Angeborene Fehlbildung des Sternums
		Q79.0	Angeborene Zwerchfellhernie

Q79.1	Sonstige angeborene Fehlbildungen des Zwerchfells	S43.6	Verstauchung und Zerrung des Sternoklavikulargelenkes
R04.2	Hämoptoe		
R04.8	Blutung aus sonstigen Lokalisationen in den Atemwegen	T17.4	Fremdkörper in der Trachea
		T17.5	Fremdkörper im Bronchus
R06.6	Singultus	T17.8	Fremdkörper an sonstigen und mehreren Lokalisationen der Atemwege
R06.80	Akutes lebensbedrohliches Ereignis im Säuglingsalter		
R09.0	Asphyxie	T17.9	Fremdkörper in den Atemwegen, Teil nicht näher bezeichnet
R09.2	Atemstillstand		
R68.3	Trommelschlegelfinger	T27.0	Verbrennung des Kehlkopfes und der Trachea
R94.2	Abnorme Ergebnisse von Lungenfunktionsprüfungen	T27.1	Verbrennung des Kehlkopfes und der Trachea mit Beteiligung der Lunge
S23.4	Verstauchung und Zerrung der Rippen und des Sternums	T27.4	Verätzung des Kehlkopfes und der Trachea
S27.31	Prellung und Hämatom der Lunge	T27.5	Verätzung des Kehlkopfes und der Trachea mit Beteiligung der Lunge
S27.38	Sonstige und nicht näher bezeichnete Verletzungen der Lunge	T86.81	Versagen und Abstoßung: Lungentransplantat
S27.5	Verletzung der Trachea, Pars thoracica	Z43.0	Versorgung eines Tracheostomas
S27.6	Verletzung der Pleura	Z94.2	Zustand nach Lungentransplantation
S27.82	Verletzung: Ductus thoracicus	Z94.3	Zustand nach Herz-Lungen-Transplantation
S27.84	Verletzung: Thymus		
S27.88	Verletzung: Sonstige näher bezeichnete intrathorakale Organe und Strukturen		

ADRG E76**Tuberkulose oder Pneumothorax**

Hauptdiagnose in Tabelle E76-1 oder (Nebendiagnose in Tabelle E76-2 und Verweildauer > 14 Tage)

DRG E76A

Tuberkulose, mehr als 14 Belegungstage, bei Besiedlung oder Infektion mit multiresistenten Erregern oder Alter < 16 Jahre oder komplizierender Prozedur oder mit äusserst schweren CC

(Verweildauer > 14 Tage und (Nebendiagnose in Tabelle E76-2 oder Hauptdiagnose in Tabelle E76-3)) und (Diagnose in Tabelle E76-4 oder Alter < 16 Jahre oder Komplizierende Prozeduren oder PCCL > 3)

DRG E76B

Tuberkulose, mehr als 14 Belegungstage, Alter > 15 Jahre

Verweildauer > 14 Tage und (Nebendiagnose in Tabelle E76-2 oder Hauptdiagnose in Tabelle E76-3)

DRG E76C

Tuberkulose bis 14 Belegungstage oder äusserst schwere CC, mehr als ein Belegungstag

PCCL > 3 oder Diagnose in Tabelle E76-2 oder Hauptdiagnose in Tabelle E76-3

DRG E76D

Traumatischer Pneumo- oder Hämatothorax, mehr als ein Belegungstag

Hauptdiagnose in Tabelle E76-5

DRG E76E

Sonstiger Pneumothorax, mehr als ein Belegungstag

Diagnose E76-1

A15.0	Lungentuberkulose, durch mikroskopische Untersuchung des Sputums gesichert, mit oder ohne Nachweis durch Kultur oder molekularbiologische Verfahren	A15.7	Primäre Tuberkulose der Atmungsorgane, bakteriologisch, molekularbiologisch oder histologisch gesichert
A15.1	Lungentuberkulose, nur durch Kultur gesichert	A15.8	Sonstige Tuberkulose der Atmungsorgane, bakteriologisch, molekularbiologisch oder histologisch gesichert
A15.2	Lungentuberkulose, histologisch gesichert		
A15.3	Lungentuberkulose, durch sonstige und nicht näher bezeichnete Untersuchungsverfahren gesichert	A15.9	Nicht näher bezeichnete Tuberkulose der Atmungsorgane, bakteriologisch, molekularbiologisch oder histologisch gesichert
A15.4	Tuberkulose der intrathorakalen Lymphknoten, bakteriologisch, molekularbiologisch oder histologisch gesichert	A16.0	Lungentuberkulose, weder bakteriologisch, molekularbiologisch noch histologisch gesichert
A15.5	Tuberkulose des Larynx, der Trachea und der Bronchien, bakteriologisch, molekularbiologisch oder histologisch gesichert	A16.1	Lungentuberkulose, bakteriologische, molekularbiologische und histologische Untersuchung nicht durchgeführt
A15.6	Tuberkulöse Pleuritis, bakteriologisch, molekularbiologisch oder histologisch gesichert	A16.2	Lungentuberkulose ohne Angabe einer bakteriologischen, molekularbiologischen oder histologischen Sicherung

A16.3	Tuberkulose der intrathorakalen Lymphknoten ohne Angabe einer bakteriologischen, molekularbiologischen oder histologischen Sicherung	A18.2 A18.8 A19.0	Tuberkulose peripherer Lymphknoten Tuberkulose sonstiger näher bezeichneter Organe Akute Miliartuberkulose einer einzelnen näher bezeichneten Lokalisation
A16.4	Tuberkulose des Larynx, der Trachea und der Bronchien ohne Angabe einer bakteriologischen, molekularbiologischen oder histologischen Sicherung	A19.1 A19.2 A19.8	Akute Miliartuberkulose mehrerer Lokalisationen Akute Miliartuberkulose, nicht näher bezeichnet Sonstige Miliartuberkulose
A16.5	Tuberkulöse Pleuritis ohne Angabe einer bakteriologischen, molekularbiologischen oder histologischen Sicherung	A19.9 A31.0 A43.0	Miliartuberkulose, nicht näher bezeichnet Infektion der Lunge durch sonstige Mykobakterien Pulmonale Nokardiose
A16.7	Primäre Tuberkulose der Atmungsorgane ohne Angabe einer bakteriologischen, molekularbiologischen oder histologischen Sicherung	J65 J93.0	Pneumokoniose in Verbindung mit Tuberkulose Spontaner Spannungspneumothorax
A16.8	Sonstige Tuberkulose der Atmungsorgane ohne Angabe einer bakteriologischen, molekularbiologischen oder histologischen Sicherung	J93.1 J93.8 J93.9	Sonstiger Spontanpneumothorax Sonstiger Pneumothorax Pneumothorax, nicht näher bezeichnet
A16.9	Nicht näher bezeichnete Tuberkulose der Atmungsorgane ohne Angabe einer bakteriologischen, molekularbiologischen oder histologischen Sicherung	J95.80 J98.2 S27.0 S27.1 S27.2 T79.7	iatrogener Pneumothorax Interstitielles Emphysem Traumatischer Pneumothorax Traumatischer Hämatothorax Traumatischer Hämatothorax Traumatisches subkutanes Emphysem
A17.0	Tuberkulöse Meningitis		
A17.1	Meningeales Tuberkulom		
A17.8	Sonstige Tuberkulose des Nervensystems		
A17.9	Tuberkulose des Nervensystems, nicht näher bezeichnet		

Diagnose E76-2

A15.0	Lungentuberkulose, durch mikroskopische Untersuchung des Sputums gesichert, mit oder ohne Nachweis durch Kultur oder molekularbiologische Verfahren	A15.7 A15.8	Primäre Tuberkulose der Atmungsorgane, bakteriologisch, molekularbiologisch oder histologisch gesichert Sonstige Tuberkulose der Atmungsorgane, bakteriologisch, molekularbiologisch oder histologisch gesichert
A15.1	Lungentuberkulose, nur durch Kultur gesichert		
A15.2	Lungentuberkulose, histologisch gesichert		
A15.3	Lungentuberkulose, durch sonstige und nicht näher bezeichnete Untersuchungsverfahren gesichert	A15.9	Nicht näher bezeichnete Tuberkulose der Atmungsorgane, bakteriologisch, molekularbiologisch oder histologisch gesichert
A15.4	Tuberkulose der intrathorakalen Lymphknoten, bakteriologisch, molekularbiologisch oder histologisch gesichert	A19.0	Akute Miliartuberkulose einer einzelnen näher bezeichneten Lokalisation
A15.5	Tuberkulose des Larynx, der Trachea und der Bronchien, bakteriologisch, molekularbiologisch oder histologisch gesichert	A19.1 A19.2	Akute Miliartuberkulose mehrerer Lokalisationen Akute Miliartuberkulose, nicht näher bezeichnet
A15.6	Tuberkulöse Pleuritis, bakteriologisch, molekularbiologisch oder histologisch gesichert		

Diagnose E76-3

A15.0	Lungentuberkulose, durch mikroskopische Untersuchung des Sputums gesichert, mit oder ohne Nachweis durch Kultur oder molekularbiologische Verfahren	A15.9 A16.0	Nicht näher bezeichnete Tuberkulose der Atmungsorgane, bakteriologisch, molekularbiologisch oder histologisch gesichert Lungentuberkulose, weder bakteriologisch, molekularbiologisch noch histologisch gesichert
A15.1	Lungentuberkulose, nur durch Kultur gesichert		
A15.2	Lungentuberkulose, histologisch gesichert	A16.1	Lungentuberkulose, bakteriologische, molekularbiologische und histologische Untersuchung nicht durchgeführt
A15.3	Lungentuberkulose, durch sonstige und nicht näher bezeichnete Untersuchungsverfahren gesichert		
A15.4	Tuberkulose der intrathorakalen Lymphknoten, bakteriologisch, molekularbiologisch oder histologisch gesichert	A16.2	Lungentuberkulose ohne Angabe einer bakteriologischen, molekularbiologischen oder histologischen Sicherung
A15.5	Tuberkulose des Larynx, der Trachea und der Bronchien, bakteriologisch, molekularbiologisch oder histologisch gesichert	A16.3	Tuberkulose der intrathorakalen Lymphknoten ohne Angabe einer bakteriologischen, molekularbiologischen oder histologischen Sicherung
A15.6	Tuberkulöse Pleuritis, bakteriologisch, molekularbiologisch oder histologisch gesichert	A16.4	Tuberkulose des Larynx, der Trachea und der Bronchien ohne Angabe einer bakteriologischen, molekularbiologischen oder histologischen Sicherung
A15.7	Primäre Tuberkulose der Atmungsorgane, bakteriologisch, molekularbiologisch oder histologisch gesichert	A16.5	Tuberkulöse Pleuritis ohne Angabe einer bakteriologischen, molekularbiologischen oder histologischen Sicherung
A15.8	Sonstige Tuberkulose der Atmungsorgane, bakteriologisch, molekularbiologisch oder histologisch gesichert	A16.7	Primäre Tuberkulose der Atmungsorgane ohne Angabe einer bakteriologischen, molekularbiologischen oder histologischen Sicherung

A16.8	Sonstige Tuberkulose der Atmungsorgane ohne Angabe einer bakteriologischen, molekularbiologischen oder histologischen Sicherung	A18.2	Tuberkulose peripherer Lymphknoten
A16.9	Nicht näher bezeichnete Tuberkulose der Atmungsorgane ohne Angabe einer bakteriologischen, molekularbiologischen oder histologischen Sicherung	A18.8	Tuberkulose sonstiger näher bezeichneter Organe
A17.0	Tuberkulöse Meningitis	A19.0	Akute Miliartuberkulose einer einzelnen näher bezeichneten Lokalisation
A17.1	Meningeales Tuberkulom	A19.1	Akute Miliartuberkulose mehrerer Lokalisationen
A17.8	Sonstige Tuberkulose des Nervensystems	A19.2	Akute Miliartuberkulose, nicht näher bezeichnet
A17.9	Tuberkulose des Nervensystems, nicht näher bezeichnet	A19.8	Sonstige Miliartuberkulose
		A19.9	Miliartuberkulose, nicht näher bezeichnet
		A31.0	Infektion der Lunge durch sonstige Mykobakterien
		A43.0	Pulmonale Nokardiose
		J65	Pneumokoniose in Verbindung mit Tuberkulose

Diagnose E76-4

U82.0	Mycobacterium tuberculosis mit Resistenz gegen ein oder mehrere Erstrangmedikamente	U82.2	Atypische Mykobakterien oder Nocardia mit Resistenz gegen ein oder mehrere Erstrangmedikamente
U82.1	Multi-Drug Resistant Tuberculosis [MDR-TB]		

Diagnose E76-5

S27.0	Traumatischer Pneumothorax	S27.2	Traumatischer Hämatothorax
S27.1	Traumatischer Hämatothorax	T79.7	Traumatisches subkutanes Emphysem

ADRG E77**Andere Infektionen und Entzündungen der Atmungsorgane, mehr als ein Belegungstag**

Hauptdiagnose in Tabelle E77-1

DRG E77A**Andere Infektionen und Entzündungen der Atmungsorgane mit komplizierender Diagnose bei Zst. nach Organtransplantation od. mit äusserst schweren CC oder komplizierender Prozedur oder MRE, mehr als ein Belegungstag**

(Mindestens eine Nebendiagnose in Tabelle E77-2 oder Hauptdiagnose in Tabelle E77-3 oder Komplizierende Prozeduren oder PCCL > 3 oder Alter < 16 Jahre oder Prozedur in Tabelle E77-6) und (Komplizierende Prozeduren oder Hauptdiagnose in Tabelle E77-3 und (Nebendiagnose in Tabelle E77-4 oder PCCL > 3) oder Prozedur in Tabelle E77-6 oder (Diagnose in Tabelle E77-5 und Prozedur in Tabelle E77-7))

DRG E77B**Andere Infektionen und Entzündungen der Atmungsorgane mit komplexer Diagnose oder äusserst schwere CC, Alter < 16 Jahre, mehr als ein Belegungstag**

(Mindestens eine Nebendiagnose in Tabelle E77-2 oder Hauptdiagnose in Tabelle E77-3 oder Komplizierende Prozeduren oder PCCL > 3 oder Alter < 16 Jahre oder Prozedur in Tabelle E77-6) und (Alter < 16 Jahre)

DRG E77C**Andere Infektionen und Entzündungen der Atmungsorgane mit komplexer Diagnose oder äusserst schwere CC, Alter > 15 Jahre, mehr als ein Belegungstag**

Mindestens eine Nebendiagnose in Tabelle E77-2 oder Hauptdiagnose in Tabelle E77-3 oder Komplizierende Prozeduren oder PCCL > 3 oder Alter < 16 Jahre oder Prozedur in Tabelle E77-6

DRG E77D**Andere Infektionen und Entzündungen der Atmungsorgane mit schweren CC, Alter > 15 Jahre und mehr als ein Belegungstag**

PCCL > 2

DRG E77E**Andere Infektionen und Entzündungen der Atmungsorgane, Alter > 15 Jahre und mehr als ein Belegungstag****Diagnose E77-1**

A06.5	Lungenabszess durch Amöben	A42.0	Aktinomykose der Lunge
A20.2	Lungenpest	A48.1	Legionellose mit Pneumonie
A21.2	Pulmonale Tularämie	A48.2	Legionellose ohne Pneumonie [Pontiac-Fieber]
A22.1	Lungenmilzbrand	A70	Infektionen durch Chlamydia psittaci

B01.2	Varizellen-Pneumonie	J14	Pneumonie durch Haemophilus influenzae
B05.2	Masern, kompliziert durch Pneumonie	J15.0	Pneumonie durch Klebsiella pneumoniae
B25.0	Pneumonie durch Zytomegalieviren	J15.1	Pneumonie durch Pseudomonas
B33.0	Pleurodynia epidemica	J15.2	Pneumonie durch Staphylokokken
B37.1	Kandidose der Lunge	J15.3	Pneumonie durch Streptokokken der Gruppe B
B38.0	Akute Kokzidioidomykose der Lunge	J15.4	Pneumonie durch sonstige Streptokokken
B38.1	Chronische Kokzidioidomykose der Lunge	J15.5	Pneumonie durch Escherichia coli
B38.2	Kokzidioidomykose der Lunge, nicht näher bezeichnet	J15.6	Pneumonie durch andere gramnegative Bakterien
B40.0	Akute Blastomykose der Lunge	J15.7	Pneumonie durch Mycoplasma pneumoniae
B40.1	Chronische Blastomykose der Lunge	J15.8	Sonstige bakterielle Pneumonie
B40.2	Blastomykose der Lunge, nicht näher bezeichnet	J15.9	Bakterielle Pneumonie, nicht näher bezeichnet
B42.0	Sporotrichose der Lunge	J16.0	Pneumonie durch Chlamydien
B44.0	Invasive Aspergillose der Lunge	J16.8	Pneumonie durch sonstige näher bezeichnete Infektionserreger
B44.1	Sonstige Aspergillose der Lunge	J18.0	Bronchopneumonie, nicht näher bezeichnet
B45.0	Kryptokokkose der Lunge	J18.1	Lobärpneumonie, nicht näher bezeichnet
B46.0	Mukormykose der Lunge	J18.8	Sonstige Pneumonie, Erreger nicht näher bezeichnet
B58.3	Toxoplasmose der Lunge	J18.9	Pneumonie, nicht näher bezeichnet
B59	Pneumozystose	J69.0	Pneumonie durch Nahrung oder Erbrochenes
B66.4	Paragonimiasis	J69.1	Pneumonie durch Öle und Extrakte
B67.1	Echinococcus-granulosus-Infektion [zystische Echinokokkose] der Lunge	J69.8	Pneumonie durch sonstige feste und flüssige Substanzen
J09	Grippe durch zoonotische oder pandemische nachgewiesene Influenzaviren	J85.0	Gangrän und Nekrose der Lunge
J10.0	Grippe mit Pneumonie, saisonale Influenzaviren nachgewiesen	J85.1	Abszess der Lunge mit Pneumonie
J11.0	Grippe mit Pneumonie, Viren nicht nachgewiesen	J85.2	Abszess der Lunge ohne Pneumonie
J12.0	Pneumonie durch Adenoviren	J85.3	Abszess des Mediastinums
J12.1	Pneumonie durch Respiratory-Syncytial-Viren [RS-Viren]	J86.0	Pyothorax mit Fistel
J12.2	Pneumonie durch Parainfluenzaviren	J86.9	Pyothorax ohne Fistel
J12.3	Pneumonie durch humanes Metapneumovirus	J92.0	Pleuraplaques mit Nachweis von Asbest
J12.8	Pneumonie durch sonstige Viren	J92.9	Pleuraplaques ohne Nachweis von Asbest
J12.9	Viruspneumonie, nicht näher bezeichnet	J94.1	Fibrothorax
J13	Pneumonie durch Streptococcus pneumoniae	R76.1	Abnorme Reaktion auf Tuberkulintest
		U04.9	Schweres akutes respiratorisches Syndrom [SARS], nicht näher bezeichnet
		Z03.0	Beobachtung bei Verdacht auf Tuberkulose

Diagnose E77-2

G04.1	Humane T-Zell-lymphotrope Virus-assoziierte Myelopathie	G82.30	Schlaffe Tetraparese und Tetraplegie: Akute komplette Querschnittlähmung nichttraumatischer Genese
G82.00	Schlaffe Paraparese und Paraplegie: Akute komplette Querschnittlähmung nichttraumatischer Genese	G82.31	Schlaffe Tetraparese und Tetraplegie: Akute inkomplette Querschnittlähmung nichttraumatischer Genese
G82.01	Schlaffe Paraparese und Paraplegie: Akute inkomplette Querschnittlähmung nichttraumatischer Genese	G82.32	Schlaffe Tetraparese und Tetraplegie: Chronische komplette Querschnittlähmung
G82.02	Schlaffe Paraparese und Paraplegie: Chronische komplette Querschnittlähmung	G82.33	Schlaffe Tetraparese und Tetraplegie: Chronische inkomplette Querschnittlähmung
G82.03	Schlaffe Paraparese und Paraplegie: Chronische inkomplette Querschnittlähmung	G82.40	Spastische Tetraparese und Tetraplegie: Akute komplette Querschnittlähmung nichttraumatischer Genese
G82.10	Spastische Paraparese und Paraplegie: Akute komplette Querschnittlähmung nichttraumatischer Genese	G82.41	Spastische Tetraparese und Tetraplegie: Akute inkomplette Querschnittlähmung nichttraumatischer Genese
G82.11	Spastische Paraparese und Paraplegie: Akute inkomplette Querschnittlähmung nichttraumatischer Genese	G82.42	Spastische Tetraparese und Tetraplegie: Chronische komplette Querschnittlähmung
G82.12	Spastische Paraparese und Paraplegie: Chronische komplette Querschnittlähmung	G82.43	Spastische Tetraparese und Tetraplegie: Chronische inkomplette Querschnittlähmung
G82.13	Spastische Paraparese und Paraplegie: Chronische inkomplette Querschnittlähmung	G82.50	Tetraparese und Tetraplegie, nicht näher bezeichnet: Akute komplette Querschnittlähmung nichttraumatischer Genese
G82.20	Paraparese und Paraplegie, nicht näher bezeichnet: Akute komplette Querschnittlähmung nichttraumatischer Genese	G82.51	Tetraparese und Tetraplegie, nicht näher bezeichnet: Akute inkomplette Querschnittlähmung nichttraumatischer Genese
G82.21	Paraparese und Paraplegie, nicht näher bezeichnet: Akute inkomplette Querschnittlähmung nichttraumatischer Genese	G82.52	Tetraparese und Tetraplegie, nicht näher bezeichnet: Chronische komplette Querschnittlähmung
G82.22	Paraparese und Paraplegie, nicht näher bezeichnet: Chronische komplette Querschnittlähmung	G82.53	Tetraparese und Tetraplegie, nicht näher bezeichnet: Chronische inkomplette Querschnittlähmung
G82.23	Paraparese und Paraplegie, nicht näher bezeichnet: Chronische inkomplette Querschnittlähmung	G83.5	Locked-in-Syndrom
		G93.80	Apallisches Syndrom

P11.51	Geburtsverletzung der Wirbelsäule und des Rückenmarkes: Mit chronischer Querschnittlähmung	Q87.5	Sonstige angeborene Fehlbildungssyndrome mit sonstigen Skelettveränderungen
P91.80	Locked-in-Syndrom und apallisches Syndrom beim Neugeborenen	Q87.8	Sonstige näher bezeichnete angeborene Fehlbildungssyndrome, anderenorts nicht klassifiziert
Q87.0	Angeborene Fehlbildungssyndrome mit vorwiegender Beteiligung des Gesichtes	Z94.0	Zustand nach Nierentransplantation
Q87.1	Angeborene Fehlbildungssyndrome, die vorwiegend mit Kleinwuchs einhergehen	Z94.1	Zustand nach Herztransplantation
Q87.2	Angeborene Fehlbildungssyndrome mit vorwiegender Beteiligung der Extremitäten	Z94.2	Zustand nach Lungentransplantation
Q87.3	Angeborene Fehlbildungssyndrome mit vermehrtem Gewebewachstum im frühen Kindesalter	Z94.3	Zustand nach Herz-Lungen-Transplantation
Q87.4	Marfan-Syndrom	Z94.4	Zustand nach Lebertransplantation
		Z94.81	Zustand nach hämatopoetischer Stammzelltransplantation mit gegenwärtiger Immunsuppression

Diagnose E77-3

A06.5	Lungenabszess durch Amöben	B59	Pneumozystose
A20.2	Lungenpest	J12.1	Pneumonie durch Respiratory-Syncytial-Viren [RS-Viren]
A21.2	Pulmonale Tularämie		
A22.1	Lungenmilzbrand	J85.0	Gangrän und Nekrose der Lunge
A42.0	Aktinomykose der Lunge	J85.1	Abszess der Lunge mit Pneumonie
A48.1	Legionellose mit Pneumonie	J85.2	Abszess der Lunge ohne Pneumonie
B25.0	Pneumonie durch Zytomegalieviren	J85.3	Abszess des Mediastinums
B37.1	Kandidose der Lunge	J86.0	Pyothorax mit Fistel
B44.0	Invasive Aspergillose der Lunge	J86.9	Pyothorax ohne Fistel
B44.1	Sonstige Aspergillose der Lunge		

Diagnose E77-4

Z94.0	Zustand nach Nierentransplantation	Z94.4	Zustand nach Lebertransplantation
Z94.1	Zustand nach Herztransplantation	Z94.81	Zustand nach hämatopoetischer Stammzelltransplantation mit gegenwärtiger Immunsuppression
Z94.2	Zustand nach Lungentransplantation		
Z94.3	Zustand nach Herz-Lungen-Transplantation		

Diagnose E77-5

U80.00	Staphylococcus aureus mit Resistenz gegen Oxacillin oder Methicillin [MRSA]	U81.04	Enterobacter-cloacae-Komplex mit Multiresistenz 2MRGN NeoPäd
U80.01	Staphylococcus aureus mit Resistenz gegen Glykopeptid-Antibiotika, Chinolone, Streptogramine oder Oxazolidinone und ohne Resistenz gegen Oxacillin oder Methicillin	U81.05	Citrobacter-freundii-Komplex mit Multiresistenz 2MRGN NeoPäd
U80.10	Streptococcus pneumoniae mit Resistenz gegen Penicillin oder Oxacillin	U81.06	Serratia marcescens mit Multiresistenz 2MRGN NeoPäd
U80.11	Streptococcus pneumoniae mit Resistenz gegen Makrolid-Antibiotika, Oxazolidinone oder Streptogramine und ohne Resistenz gegen Penicillin oder Oxacillin	U81.07	Proteus mirabilis mit Multiresistenz 2MRGN NeoPäd
U80.20	Enterococcus faecalis mit Resistenz gegen Glykopeptid-Antibiotika	U81.08	Sonstige Enterobakterien mit Multiresistenz 2MRGN NeoPäd
U80.21	Enterococcus faecalis mit Resistenz gegen Oxazolidinone oder mit High-Level-Aminoglykosid-Resistenz und ohne Resistenz gegen Glykopeptid-Antibiotika	U81.10	Pseudomonas aeruginosa mit Multiresistenz 2MRGN NeoPäd
U80.30	Enterococcus faecium mit Resistenz gegen Glykopeptid-Antibiotika	U81.11	Acinetobacter-baumannii-Gruppe mit Multiresistenz 2MRGN NeoPäd
U80.31	Enterococcus faecium mit Resistenz gegen Oxazolidinone oder Streptogramine oder mit High-Level-Aminoglykosid-Resistenz und ohne Resistenz gegen Glykopeptid-Antibiotika	U81.12	Escherichia coli mit Multiresistenz 3MRGN
U80.8	Sonstige grampositive Bakterien mit Multiresistenz gegen Antibiotika	U81.21	Klebsiella pneumoniae mit Multiresistenz 3MRGN
U81.00	Escherichia coli mit Multiresistenz 2MRGN NeoPäd	U81.22	Klebsiella oxytoca mit Multiresistenz 3MRGN
U81.01	Klebsiella pneumoniae mit Multiresistenz 2MRGN NeoPäd	U81.23	Sonstige Klebsiellen mit Multiresistenz 3MRGN
U81.02	Klebsiella oxytoca mit Multiresistenz 2MRGN NeoPäd	U81.24	Enterobacter-cloacae-Komplex mit Multiresistenz 3MRGN
U81.03	Sonstige Klebsiellen mit Multiresistenz 2MRGN NeoPäd	U81.25	Citrobacter-freundii-Komplex mit Multiresistenz 3MRGN
		U81.26	Serratia marcescens mit Multiresistenz 3MRGN
		U81.27	Proteus mirabilis mit Multiresistenz 3MRGN
		U81.28	Sonstige Enterobakterien mit Multiresistenz 3MRGN
		U81.30	Pseudomonas aeruginosa mit Multiresistenz 3MRGN
		U81.31	Acinetobacter-baumannii-Gruppe mit Multiresistenz 3MRGN
		U81.40	Escherichia coli mit Multiresistenz 4MRGN
		U81.41	Klebsiella pneumoniae mit Multiresistenz 4MRGN
		U81.42	Klebsiella oxytoca mit Multiresistenz 4MRGN
		U81.43	Sonstige Klebsiellen mit Multiresistenz 4MRGN
		U81.44	Enterobacter-cloacae-Komplex mit Multiresistenz 4MRGN

U81.45	Citrobacter-freundii-Komplex mit Multiresistenz 4MRGN	U81.8	Sonstige gramnegative Bakterien mit Multiresistenz gegen Antibiotika
U81.46	Serratia marcescens mit Multiresistenz 4MRGN	U82.0	Mycobacterium tuberculosis mit Resistenz gegen ein oder mehrere Erstrangmedikamente
U81.47	Proteus mirabilis mit Multiresistenz 4MRGN	U82.1	Multi-Drug Resistant Tuberculosis [MDR-TB]
U81.48	Sonstige Enterobakterien mit Multiresistenz 4MRGN	U82.2	Atypische Mykobakterien oder Nocardia mit Resistenz gegen ein oder mehrere Erstrangmedikamente
U81.50	Pseudomonas aeruginosa mit Multiresistenz 4MRGN		
U81.51	Acinetobacter-baumannii-Gruppe mit Multiresistenz 4MRGN		
U81.6	Burkholderia, Stenotrophomonas und andere Nonfermenter mit Resistenz gegen Chinolone, Amikacin, Ceftazidim, Piperacillin/Tazobactam oder Cotrimoxazol		

Prozedur E77-6

33.24.10 †↔	Tracheobronchoskopie (flexibel) (starr) mit Bürste zur Sekret oder Probenentnahme	33.24.13 †↔	Tracheobronchoskopie (flexibel) (starr) mit (Exzisions-) Biopsie
33.24.11 †↔	Tracheobronchoskopie (flexibel) (starr) mit bronchoalveolärer Lavage	33.24.14 †↔	Tracheobronchoskopie (flexibel) (starr) mit transbronchiale Nadelaspiration
33.24.12 †↔	Tracheobronchoskopie (flexibel) (starr) mit Bürstenzytologie der Lunge	33.24.16 †↔	Tracheobronchoskopie mit Kryobiopsie

Prozedur E77-7

99.84.16 †↔	Kontaktisolation, mindestens 7 bis 13 Behandlungstage	99.84.1C †↔	Kontaktisolation, mindestens 42 bis 55 Behandlungstage
99.84.17 †↔	Kontaktisolation, mindestens 14 bis 20 Behandlungstage	99.84.1D †↔	Kontaktisolation, mindestens 56 bis 69 Behandlungstage
99.84.1A †↔	Kontaktisolation, mindestens 21 bis 27 Behandlungstage	99.84.1E †↔	Kontaktisolation, mindestens 70 bis 83 Behandlungstage
99.84.1B †↔	Kontaktisolation, mindestens 28 bis 41 Behandlungstage	99.84.1F †↔	Kontaktisolation, 84 und mehr Behandlungstage

ADRG E78**Kontrolle und Optimierung einer bestehenden Beatmungstherapie, bis 2 Belegungstage**

Prozedur in Tabelle E78-1 und Verweildauer < 3 Tage

DRG E78Z**Kontrolle und Optimierung einer bestehenden Beatmungstherapie, bis 2 Belegungstage****Prozedur E78-1**

93.9G.21 †↔	Maskenüberdrucktherapie, CPAP, Kontrolle und Optimierung einer bestehenden Einstellung, innerhalb von 3 Tagen	93.9G.41 †↔	Maskenüberdrucktherapie, BiPAP, Kontrolle und Optimierung einer bestehenden Einstellung, innerhalb von 3 Tagen
93.9G.22 †↔	Maskenüberdrucktherapie, CPAP, Kontrolle und Optimierung einer bestehenden Einstellung, über mehr als 3 Tage	93.9G.42 †↔	Maskenüberdrucktherapie, BiPAP, Kontrolle und Optimierung einer bestehenden Einstellung, über mehr als 3 Tage

ADRG E86**Krankheiten und Störungen der Atmungsorgane, ein Belegungstag**

Verweildauer ist gleich 1 Tag

DRG E86A**Krankheiten und Störungen der Atmungsorgane mit komplexer Behandlung oder bestimmter Diagnostik, ein Belegungstag**

Mindestens eine Prozedur in Tabelle E86-2

DRG E86B**Krankheiten und Störungen der Atmungsorgane bei BNB oder transthorakaler Lungenbiopsie, ein Belegungstag**

Hauptdiagnose in Tabelle E86-1 oder Prozedur in Tabelle E86-3

DRG E86C**Krankheiten und Störungen der Atmungsorgane, ein Belegungstag****Diagnose E86-1**

C33	Bösartige Neubildung der Trachea	C76.1	Bösartige Neubildung ungenau bezeichneter Lokalisationen: Thorax
C34.0	Bösartige Neubildung: Hauptbronchus	C78.0	Sekundäre bösartige Neubildung der Lunge
C34.1	Bösartige Neubildung: Oberlappen (-Bronchus)	C78.1	Sekundäre bösartige Neubildung des Mediastinums
C34.2	Bösartige Neubildung: Mittellappen (-Bronchus)	C78.2	Sekundäre bösartige Neubildung der Pleura
C34.3	Bösartige Neubildung: Unterlappen (-Bronchus)	C78.3	Sekundäre bösartige Neubildung sonstiger und nicht näher bezeichneter Atmungsorgane
C34.8	Bösartige Neubildung: Bronchus und Lunge, mehrere Teilbereiche überlappend	D02.1	Carcinoma in situ: Trachea
C34.9	Bösartige Neubildung: Bronchus oder Lunge, nicht näher bezeichnet	D02.2	Carcinoma in situ: Bronchus und Lunge
C38.1	Bösartige Neubildung: Vorderes Mediastinum	D02.3	Carcinoma in situ: Sonstige Teile des Atmungssystems
C38.2	Bösartige Neubildung: Hinteres Mediastinum	D02.4	Carcinoma in situ: Atmungssystem, nicht näher bezeichnet
C38.3	Bösartige Neubildung: Mediastinum, Teil nicht näher bezeichnet	D38.1	Neubildung unsicheren oder unbekanntem Verhaltens: Trachea, Bronchus und Lunge
C38.4	Bösartige Neubildung: Pleura	D38.2	Neubildung unsicheren oder unbekanntem Verhaltens: Pleura
C38.8	Bösartige Neubildung: Herz, Mediastinum und Pleura, mehrere Teilbereiche überlappend	D38.3	Neubildung unsicheren oder unbekanntem Verhaltens: Mediastinum
C39.8	Bösartige Neubildung: Atmungsorgane und sonstige intrathorakale Organe, mehrere Teilbereiche überlappend	D38.4	Neubildung unsicheren oder unbekanntem Verhaltens: Thymus
C39.9	Bösartige Neubildung: Ungenau bezeichnete Lokalisationen des Atmungssystems	D38.5	Neubildung unsicheren oder unbekanntem Verhaltens: Sonstige Atmungsorgane
C45.0	Mesotheliom der Pleura	D38.6	Neubildung unsicheren oder unbekanntem Verhaltens: Atmungsorgan, nicht näher bezeichnet
C47.3	Bösartige Neubildung: Periphere Nerven des Thorax		
C49.3	Bösartige Neubildung: Bindegewebe und andere Weichteilgewebe des Thorax		

Prozedur E86-2

33.22 †↔	Flexible Tracheobronchoskopie	92.22.02 ↔	Orthovoltstrahlentherapie, mehr als 2 Bestrahlungsfelder
33.23.11 †↔	Tracheobronchoskopie mit starrem Bronchoskop	92.22.11 ↔	Intraoperative Röntgenstrahlentherapie, bis 300 kV
33.23.13 †↔	Fluoreszenztracheobronchoskopie	92.22.12 ↔	Intraoperative Röntgenstrahlentherapie, 300 kV - < 1 MV
33.23.14 †↔	Tracheobronchoskopie mit Ballonkatheter zur Messung kollateraler Ventilation	92.22.19 ↔	Intraoperative Röntgenstrahlentherapie, sonstige
33.23.99 †↔	Sonstige Tracheobronchoskopie, sonstige	92.23.00 ↔	Hochvoltstrahlentherapie, n.n.bez.
33.24.00 †↔	Geschlossene [endoskopische] Bronchusbiopsie, n.n.bez.	92.23.01 ↔	Telekobaltgerät bis zu 2 Bestrahlungsfelder
33.24.10 †↔	Tracheobronchoskopie (flexibel) (starr) mit Bürste zur Sekret- oder Probenentnahme	92.23.02 ↔	Telekobaltgerät 3 bis 4 Bestrahlungsfelder
33.24.11 †↔	Tracheobronchoskopie (flexibel) (starr) mit bronchoalveolärer Lavage	92.23.03 ↔	Telekobaltgerät mehr als 4 Bestrahlungsfelder oder 3D-geplante Bestrahlung
33.24.12 †↔	Tracheobronchoskopie (flexibel) (starr) mit Bürstenzytologie der Lunge	92.23.08 ↔	Hochvoltstrahlentherapie, andere Isotope
33.24.13 †↔	Tracheobronchoskopie (flexibel) (starr) mit (Exzisions-) Biopsie	92.23.09 ↔	Telekobaltgerät, sonstige
33.24.14 †↔	Tracheobronchoskopie (flexibel) (starr) mit transbronchiale Nadelaspiration	92.24.00 ↔	Teleradiotherapie mit Photonen, Linearbeschleuniger, n.n.bez.
33.24.16 †↔	Tracheobronchoskopie mit Kryobiopsie	92.24.01 ↔	Teleradiotherapie mit Photonen, Linearbeschleuniger, Grossfeldbestrahlung
33.24.99 †↔	Geschlossene [endoskopische] Bronchusbiopsie, sonstige	92.24.02 ↔	Teleradiotherapie mit Photonen, Linearbeschleuniger, Halbkörperbestrahlung
88.73.20 †↔	Transbronchiale Endosonographie	92.24.03 ↔	Teleradiotherapie mit Photonen, Linearbeschleuniger, Ganzkörperbestrahlung
92.20 ↔	Infusion von flüssigem Radioisotop	92.24.04 ↔	Teleradiotherapie mit Photonen, Linearbeschleuniger, Intraoperative Strahlentherapie
92.21.00 ↔	Oberflächenstrahlentherapie, n.n.bez.	92.24.09 ↔	Teleradiotherapie mit Photonen, Linearbeschleuniger, sonstige
92.21.01 ↔	Oberflächenstrahlentherapie, bis zu 2 Bestrahlungsfelder	92.24.11 ↔	Teleradiotherapie mit Photonen, Linearbeschleuniger, mit bildgestützter Einstellung, bis zu 2 Bestrahlungsfelder
92.21.02 ↔	Oberflächenstrahlentherapie, mehr als 2 Bestrahlungsfelder	92.24.12 ↔	Teleradiotherapie mit Photonen, Linearbeschleuniger, mit bildgestützter Einstellung, mehr als 2 Bestrahlungsfelder
92.22.00 ↔	Orthovoltstrahlentherapie, n.n.bez.		
92.22.01 ↔	Orthovoltstrahlentherapie, bis zu 2 Bestrahlungsfelder		

92.24.13 ↔	Teleradiotherapie mit Photonen, Linearbeschleuniger, mit bildgestützter Einstellung, 3D-geplante Bestrahlung	92.27.11 ↔	Implantation oder Einsetzen radioaktiver Elemente (Brachytherapie mit umschlossenen Radionukliden), intrauterin
92.24.14 ↔	Teleradiotherapie mit Photonen, Linearbeschleuniger, mit bildgestützter Einstellung, intensitätsmodulierte Radiotherapie	92.27.12 ↔	Implantation oder Einsetzen radioaktiver Elemente (Brachytherapie mit umschlossenen Radionukliden), intravaginal
92.24.21 ↔	Teleradiotherapie mit Photonen, Linearbeschleuniger, ohne bildgestützte Einstellung, bis zu 2 Bestrahlungsfelder:	92.27.13 ↔	Implantation oder Einsetzen radioaktiver Elemente (Brachytherapie mit umschlossenen Radionukliden), intrauterin und intravaginal kombiniert
92.24.22 ↔	Teleradiotherapie mit Photonen, Linearbeschleuniger, ohne bildgestützte Einstellung, mehr als 2 Bestrahlungsfelder	92.27.21 ↔	Implantation oder Einsetzen radioaktiver Elemente (Brachytherapie mit umschlossenen Radionukliden), Körperoberfläche
92.24.23 ↔	Teleradiotherapie mit Photonen, Linearbeschleuniger, ohne bildgestützte Einstellung, 3D-geplante Bestrahlung	92.27.22 ↔	Implantation oder Einsetzen radioaktiver Elemente (Brachytherapie mit umschlossenen Radionukliden), intrakavitär
92.24.24 ↔	Teleradiotherapie mit Photonen, Linearbeschleuniger, ohne bildgestützte Einstellung, intensitätsmodulierte Radiotherapie	92.27.23 ↔	Implantation oder Einsetzen radioaktiver Elemente (Brachytherapie mit umschlossenen Radionukliden), intraluminal
92.24.30 ↔	Teleradiotherapie mit Photonen, hochkomplexe Radiotherapie mit spezialisierter Ausstattung	92.27.30 ↔	Implantation oder Einsetzen radioaktiver Elemente (Brachytherapie mit umschlossenen Radionukliden), Gefäss n.n.bez.
92.25.00 ↔	Teleradiotherapie mit Elektronen, Linearbeschleuniger, n.n.bez.	92.27.31 ↔	Implantation oder Einsetzen radioaktiver Elemente (Brachytherapie mit umschlossenen Radionukliden), Koronargefäss
92.25.01 ↔	Teleradiotherapie mit Elektronen, Linearbeschleuniger, Grossfeldbestrahlung	92.27.39 ↔	Implantation oder Einsetzen radioaktiver Elemente (Brachytherapie mit umschlossenen Radionukliden), sonstiges Gefäss
92.25.02 ↔	Teleradiotherapie mit Elektronen, Linearbeschleuniger, Halbkörperbestrahlung	92.27.40 ↔	Implantation oder Einsetzen radioaktiver Elemente (Brachytherapie mit umschlossenen Radionukliden), intraoperativ
92.25.03 ↔	Teleradiotherapie mit Elektronen, Linearbeschleuniger, Ganzkörperbestrahlung	92.27.70 ↔	Radioaktive Moulagen, n.n.bez.
92.25.04 ↔	Teleradiotherapie mit Elektronen, Linearbeschleuniger, Intraoperative Strahlentherapie	92.27.71 ↔	Radioaktive Moulagen, Konstruktion und Applikation von oberflächlichen radioaktiven Moulagen
92.25.09 ↔	Teleradiotherapie mit Elektronen, Linearbeschleuniger, sonstige	92.27.72 ↔	Radioaktive Moulagen, Konstruktion und Applikation von nicht auf der Körperoberfläche verwendeten Applikatoren
92.25.11 ↔	Teleradiotherapie mit Elektronen, Linearbeschleuniger, mit bildgestützter Einstellung	92.27.73 ↔	Radioaktive Moulagen, Konstruktion und Applikation von Augenapplikatoren
92.25.12 ↔	Teleradiotherapie mit Elektronen, Linearbeschleuniger, mit bildgestützter Einstellung, bis zu 2 Bestrahlungsfelder	92.27.79 ↔	Radioaktive Moulagen, sonstige
92.25.13 ↔	Teleradiotherapie mit Elektronen, Linearbeschleuniger, mit bildgestützter Einstellung, mehr als 2 Bestrahlungsfelder	92.28.00 ↔	Injektion, Instillation oder orale Gabe von Radioisotopen, n.n.bez.
92.25.14 ↔	Teleradiotherapie mit Elektronen, Linearbeschleuniger, mit bildgestützter Einstellung, 3D-geplante Bestrahlung	92.28.09 ↔	Injektion, Instillation oder orale Gabe von Radioisotopen, sonstige
92.25.15 ↔	Teleradiotherapie mit Elektronen, Linearbeschleuniger, mit bildgestützter Einstellung, intensitätsmodulierte Radiotherapie	92.28.11 ↔	Therapie mit offenen Radionukliden bei Knochenmetastasen
92.25.21 ↔	Teleradiotherapie mit Elektronen, Linearbeschleuniger, ohne bildgestützte Einstellung, bis zu 2 Bestrahlungsfelder	92.28.14 ↔	Instillation von offenen Radionukliden in Gelenke
92.25.22 ↔	Teleradiotherapie mit Elektronen, Linearbeschleuniger, ohne bildgestützte Einstellung, mehr als 2 Bestrahlungsfelder	92.28.24 ↔	Selektive intravaskuläre Radiochemoembolisation mit I-131-Lipiodol
92.25.23 ↔	Teleradiotherapie mit Elektronen, Linearbeschleuniger, ohne bildgestützte Einstellung, 3D-geplante Bestrahlung	92.28.25 ↔	Selektive intravaskuläre Radionuklidtherapie (SIRT) durch Embolisation von Yttrium-90-markierten Mikrosphären
92.25.24 ↔	Teleradiotherapie mit Elektronen, Linearbeschleuniger, ohne bildgestützte Einstellung, intensitätsmodulierte Radiotherapie	92.28.33 ↔	Endovaskuläre Brachytherapie mit Rhenium-188
92.26.00 ↔	Teleradiotherapie mit anderen Partikelstrahlen, n.n.bez.	92.28.41 ↔	Radiojodtherapie bis 1,2 GBq I-131, ohne Gabe von rekombinantem Thyreotropin (rh-TSH)
92.26.99 ↔	Teleradiotherapie mit anderen Partikelstrahlen, sonstige	92.28.42 ↔	Radiojodtherapie bis 1,2 GBq I-131, mit Gabe von rekombinantem Thyreotropin (rh-TSH)
92.27.00 ↔	Implantation oder Einsetzen radioaktiver Elemente (Brachytherapie mit umschlossenen Radionukliden), Körperoberfläche, sonstiger oder n.n.bez. Applikationsort	92.28.43 ↔	Radiojodtherapie über 1,2 bis unter 5 GBq I-131, ohne Gabe von rekombinantem Thyreotropin (rh-TSH)
92.27.10 ↔	Implantation oder Einsetzen radioaktiver Elemente (Brachytherapie mit umschlossenen Radionukliden), weibliche Geschlechtsorgane, n.n.bez.	92.28.44 ↔	Radiojodtherapie über 1,2 bis unter 5 GBq I-131, mit Gabe von rekombinantem Thyreotropin (rh-TSH)
		92.28.45 ↔	Radiojodtherapie mit 5 und mehr GBq I-131, ohne Gabe von rekombinantem Thyreotropin (rh-TSH)
		92.28.46 ↔	Radiojodtherapie mit 5 und mehr GBq I-131, mit Gabe von rekombinantem Thyreotropin (rh-TSH)
		92.28.51 ↔	Radioimmuntherapie mit 90Y-Ibritumomab-Tiuxetan, parenteral
		92.28.52 ↔	Radioimmuntherapie mit Jod 131 [I-131] Tositumomab, parenteral
		92.28.53 ↔	Radioimmuntherapie mit sonstigen Antikörpern, parenteral

92.28.64 ↔	Radiorezeptortherapie mit dem DOTA-konjugierten Somatostatin-Analagon TOC (Octreotide)	92.29.3E ↔	Interstitielle Brachytherapie mit Implantation von permanenten Strahlern, von 71 und mehr Quellen
92.28.65 ↔	Radiorezeptortherapie mit dem DOTA-konjugierten Somatostatin-Analagon TATE (Octreotate)	92.29.40 ↔	Brachytherapie mit Oberflächenapplikatoren, n.n.bez.
92.28.66 ↔	Radiorezeptortherapie mit Somatostatin-Antagonisten	92.29.49 ↔	Brachytherapie mit Oberflächenapplikatoren, sonstige
92.28.67 ↔	Radiorezeptortherapie mit PSMA-Liganden	92.29.51 ↔	Entfernung von umschlossenen Radionukliden oder inaktiven Applikatoren unter Anästhesie
92.28.69 ↔	Radiotherapie mit kleinen Molekülen, sonstige	92.30.00 ↔	Stereotaktische Bestrahlung, einzeitig, n.n.bez.
92.28.71 ↔	Gabe von Jod-131-MIBG (Metajodbenzylguanidin) parenteral	92.30.01 ↔	Stereotaktische Bestrahlung, einzeitig, zerebral, n.n.bez.
92.29.00 ↔	Brachytherapie mit umschlossenen Radionukliden, n.n.bez.	92.30.02 ↔	Stereotaktische Bestrahlung, einzeitig, extrazerebral, n.n.bez.
92.29.09 ↔	Brachytherapie mit umschlossenen Radionukliden, sonstige	92.30.20 ↔	Stereotaktische Bestrahlung, einzeitig, zerebral, intensitätsmodulierte Radiotherapie
92.29.11 ↔	Interstitielle Brachytherapie mit Implantation von entfernbaren Strahlern in einer Ebene, niedrige Dosisleistung	92.30.21 ↔	Stereotaktische Bestrahlung, einzeitig, zerebral, intensitätsmodulierte Bogenbestrahlung (IMAT)
92.29.12 ↔	Interstitielle Brachytherapie mit Implantation von entfernbaren Strahlern in einer Ebene, gepulste Dosisleistung (Pulsed dose rate)	92.30.22 ↔	Stereotaktische Bestrahlung, einzeitig, zerebral, bildgestützte Einstellung
92.29.13 ↔	Interstitielle Brachytherapie mit Implantation von entfernbaren Strahlern in einer Ebene, hohe Dosisleistung	92.30.30 ↔	Stereotaktische Bestrahlung, einzeitig, extrazerebral, intensitätsmodulierte Radiotherapie
92.29.19 ↔	Interstitielle Brachytherapie mit Implantation von entfernbaren Strahlern in einer Ebene, sonstige	92.30.31 ↔	Stereotaktische Bestrahlung, einzeitig, extrazerebral, intensitätsmodulierte Bogenbestrahlung (IMAT)
92.29.21 ↔	Interstitielle Brachytherapie mit Volumenimplantation von entfernbaren Strahlern in mehreren Ebenen, niedrige Dosisleistung	92.30.32 ↔	Stereotaktische Bestrahlung, einzeitig, extrazerebral, bildgestützte Einstellung
92.29.22 ↔	Interstitielle Brachytherapie mit Volumenimplantation von entfernbaren Strahlern in mehreren Ebenen, gepulste Dosisleistung (Pulsed dose rate)	92.30.99 ↔	Stereotaktische Bestrahlung, einzeitig, sonstige
92.29.23 ↔	Interstitielle Brachytherapie mit Volumenimplantation von entfernbaren Strahlern in mehreren Ebenen, hohe Dosisleistung	92.31.00 ↔	Radiochirurgie mit Photonen n.n.bez., zerebral
92.29.24 ↔	Brachytherapie mit Implantation von entfernbaren Strahlern in mehreren Ebenen, hohe Dosisleistung, intraoperativ	92.31.10 ↔	Radiochirurgie mit Photonen n.n.bez., extrazerebral
92.29.29 ↔	Interstitielle Brachytherapie mit Volumenimplantation von entfernbaren Strahlern in mehreren Ebenen, sonstige	92.32.00 ↔	Mehrquellige Photon-Radiochirurgie, n.n.bez.
92.29.31 ↔	Interstitielle Brachytherapie mit Implantation von permanenten Strahlern, bis 10 Quellen	92.32.01 ↔	Mehrquellige Photon-Radiochirurgie, Gamma-knife
92.29.32 ↔	Interstitielle Brachytherapie mit Implantation von permanenten Strahlern, von 11 bis 15 Quellen	92.33.00 ↔	Teilchen-Radiochirurgie, n.n.bez.
92.29.33 ↔	Interstitielle Brachytherapie mit Implantation von permanenten Strahlern, von 16 bis 20 Quellen	92.33.01 ↔	Andere Hochvoltstrahlentherapie, stereotaktische Bestrahlung, einzeitig, zerebral
92.29.34 ↔	Interstitielle Brachytherapie mit Implantation von permanenten Strahlern, von 21 bis 25 Quellen	92.33.11 ↔	Andere Hochvoltstrahlentherapie, stereotaktische Bestrahlung, einzeitig, extrazerebral
92.29.35 ↔	Interstitielle Brachytherapie mit Implantation von permanenten Strahlern, von 26 bis 30 Quellen	92.39.00 ↔	Sonstige stereotaktische Radiochirurgie, n.n.bez.
92.29.36 ↔	Interstitielle Brachytherapie mit Implantation von permanenten Strahlern, von 31 bis 35 Quellen	92.39.01 ↔	Andere Hochvoltstrahlentherapie, stereotaktische Bestrahlung, fraktioniert, zerebral, n.n.bez.
92.29.37 ↔	Interstitielle Brachytherapie mit Implantation von permanenten Strahlern, von 36 bis 40 Quellen	92.39.11 ↔	Andere Hochvoltstrahlentherapie, stereotaktische Bestrahlung, fraktioniert, extrazerebral, n.n.bez.
92.29.38 ↔	Interstitielle Brachytherapie mit Implantation von permanenten Strahlern, von 41 bis 45 Quellen	92.39.20 ↔	Andere Hochvoltstrahlentherapie, stereotaktische Bestrahlung, fraktioniert, zerebral, intensitätsmodulierte Radiotherapie
92.29.39 ↔	Interstitielle Brachytherapie mit Implantation von permanenten Strahlern, von 46 bis 50 Quellen	92.39.21 ↔	Andere Hochvoltstrahlentherapie, stereotaktische Bestrahlung, fraktioniert, zerebral, intensitätsmodulierte Bogenbestrahlung (IMAT)
92.29.3A ↔	Interstitielle Brachytherapie mit Implantation von permanenten Strahlern, von 51 bis 55 Quellen	92.39.22 ↔	Andere Hochvoltstrahlentherapie, stereotaktische Bestrahlung, fraktioniert, zerebral, bildgestützte Einstellung
92.29.3B ↔	Interstitielle Brachytherapie mit Implantation von permanenten Strahlern, von 56 bis 60 Quellen	92.39.29 ↔	Andere Hochvoltstrahlentherapie, stereotaktische Bestrahlung, fraktioniert, zerebral, sonstige
92.29.3C ↔	Interstitielle Brachytherapie mit Implantation von permanenten Strahlern, von 61 bis 65 Quellen	92.39.30 ↔	Andere Hochvoltstrahlentherapie, stereotaktische Bestrahlung, fraktioniert, extrazerebral, intensitätsmodulierte Radiotherapie
92.29.3D ↔	Interstitielle Brachytherapie mit Implantation von permanenten Strahlern, von 66 bis 70 Quellen	92.39.31 ↔	Andere Hochvoltstrahlentherapie, stereotaktische Bestrahlung, fraktioniert, extrazerebral, intensitätsmodulierte Bogenbestrahlung (IMAT)
		92.39.32 ↔	Andere Hochvoltstrahlentherapie, stereotaktische Bestrahlung, fraktioniert, extrazerebral, bildgestützte Einstellung
		92.39.39 ↔	Andere Hochvoltstrahlentherapie, stereotaktische Bestrahlung, fraktioniert, extrazerebral, sonstige
		92.41 ↔	Intraoperative Strahlentherapie mit Elektronen
		99.25.51 †↔	Nicht komplexe Chemotherapie
		99.25.52 †↔	Mittelgradig komplexe und intensive Chemotherapie

Prozedur E86-3

- | | |
|---|--|
| 33.26.00 †↔ Geschlossene [perkutane] [Nadel-] Lungenbiopsie, n.n.bez. | 33.26.13 †↔ Transthorakale Lungenbiopsie (TTL), mit Stanzbiopsie mit Clipmarkierung |
| 33.26.11 †↔ Transthorakale Lungenbiopsie (TTL), mit Feinnadelaspiration | 33.26.99 †↔ Geschlossene [perkutane] [Nadel-] Lungenbiopsie, sonstige |
| 33.26.12 †↔ Transthorakale Lungenbiopsie (TTL), mit Stanzbiopsie ohne Clipmarkierung | |

ADRG E87**Krankheiten und Störungen der Atmungsorgane, intensivmedizinische Komplexbehandlung / IMCK > 119 Aufwandspunkten**

Mindestens eine Prozedur in Tabelle E87-1

DRG E87Z**Krankheiten und Störungen der Atmungsorgane, intensivmedizinische Komplexbehandlung / IMCK > 119 Aufwandspunkten****Prozedur E87-1**

- | | |
|--|---|
| 99.B7.12 †↔ Intensivmedizinische Komplexbehandlung, 120 bis 184 Aufwandspunkte | 99.B8.12 †↔ IMC-Komplexbehandlung des Erwachsenen, 120 bis 184 Aufwandspunkte |
| 99.B7.13 †↔ Intensivmedizinische Komplexbehandlung, 185 bis 360 Aufwandspunkte | 99.B8.13 †↔ IMC-Komplexbehandlung des Erwachsenen, 185 bis 360 Aufwandspunkte |
| 99.B7.14 †↔ Intensivmedizinische Komplexbehandlung, 361 bis 552 Aufwandspunkte | 99.B8.14 †↔ IMC-Komplexbehandlung des Erwachsenen, 361 bis 552 Aufwandspunkte |
| 99.B7.15 †↔ Intensivmedizinische Komplexbehandlung, 553 bis 828 Aufwandspunkte | 99.B8.15 †↔ IMC-Komplexbehandlung des Erwachsenen, 553 bis 828 Aufwandspunkte |
| 99.B7.16 †↔ Intensivmedizinische Komplexbehandlung, 829 bis 1104 Aufwandspunkte | 99.B8.16 †↔ IMC-Komplexbehandlung des Erwachsenen, 829 bis 1104 Aufwandspunkte |
| 99.B7.17 †↔ Intensivmedizinische Komplexbehandlung, 1105 bis 1380 Aufwandspunkte | 99.B8.17 †↔ IMC-Komplexbehandlung des Erwachsenen, 1105 bis 1380 Aufwandspunkte |
| 99.B7.18 †↔ Intensivmedizinische Komplexbehandlung, 1381 bis 1656 Aufwandspunkte | 99.B8.18 †↔ IMC-Komplexbehandlung des Erwachsenen, 1381 bis 1656 Aufwandspunkte |
| 99.B7.1A †↔ Intensivmedizinische Komplexbehandlung, 1657 bis 1932 Aufwandspunkte | 99.B8.1A †↔ IMC-Komplexbehandlung des Erwachsenen, 1657 bis 1932 Aufwandspunkte |
| 99.B7.1B †↔ Intensivmedizinische Komplexbehandlung, 1933 bis 2208 Aufwandspunkte | 99.B8.1B †↔ IMC-Komplexbehandlung des Erwachsenen, 1933 bis 2208 Aufwandspunkte |
| 99.B7.1C †↔ Intensivmedizinische Komplexbehandlung, 2209 bis 2484 Aufwandspunkte | 99.B8.1C †↔ IMC-Komplexbehandlung des Erwachsenen, 2209 bis 2484 Aufwandspunkte |
| 99.B7.1D †↔ Intensivmedizinische Komplexbehandlung, 2485 bis 2760 Aufwandspunkte | 99.B8.1D †↔ IMC-Komplexbehandlung des Erwachsenen, 2485 bis 2760 Aufwandspunkte |
| 99.B7.1E †↔ Intensivmedizinische Komplexbehandlung, 2761 bis 3220 Aufwandspunkte | 99.B8.1E †↔ IMC-Komplexbehandlung des Erwachsenen, 2761 bis 3220 Aufwandspunkte |
| 99.B7.1F †↔ Intensivmedizinische Komplexbehandlung, 3221 bis 3680 Aufwandspunkte | 99.B8.1F †↔ IMC-Komplexbehandlung des Erwachsenen, 3221 bis 3680 Aufwandspunkte |
| 99.B7.1G †↔ Intensivmedizinische Komplexbehandlung, 3681 bis 4600 Aufwandspunkte | 99.B8.1G †↔ IMC-Komplexbehandlung des Erwachsenen, 3681 bis 4600 Aufwandspunkte |
| 99.B7.1H †↔ Intensivmedizinische Komplexbehandlung, 4601 bis 5520 Aufwandspunkte | 99.B8.1H †↔ IMC-Komplexbehandlung des Erwachsenen, 4601 bis 5520 Aufwandspunkte |
| 99.B7.1I †↔ Intensivmedizinische Komplexbehandlung, 5521 bis 7360 Aufwandspunkte | 99.B8.1I †↔ IMC-Komplexbehandlung des Erwachsenen, 5521 bis 7360 Aufwandspunkte |
| 99.B7.1J †↔ Intensivmedizinische Komplexbehandlung, 7361 bis 9200 Aufwandspunkte | 99.B8.1J †↔ IMC-Komplexbehandlung des Erwachsenen, 7361 bis 9200 Aufwandspunkte |
| 99.B7.1K †↔ Intensivmedizinische Komplexbehandlung, 9201 bis 11040 Aufwandspunkte | 99.B8.1K †↔ IMC-Komplexbehandlung des Erwachsenen, 9201 bis 11040 Aufwandspunkte |
| 99.B7.1L †↔ Intensivmedizinische Komplexbehandlung, 11041 bis 13800 Aufwandspunkte | 99.B8.1L †↔ IMC-Komplexbehandlung des Erwachsenen, 11041 bis 13800 Aufwandspunkte |
| 99.B7.1M †↔ Intensivmedizinische Komplexbehandlung, 13801 bis 16560 Aufwandspunkte | 99.B8.1M †↔ IMC-Komplexbehandlung des Erwachsenen, 13801 bis 16560 Aufwandspunkte |
| 99.B7.1N †↔ Intensivmedizinische Komplexbehandlung, 16561 bis 19320 Aufwandspunkte | 99.B8.1N †↔ IMC-Komplexbehandlung des Erwachsenen, 16561 bis 19320 Aufwandspunkte |
| 99.B7.1O †↔ Intensivmedizinische Komplexbehandlung, 19321 und mehr Aufwandspunkte | 99.B8.1O †↔ IMC-Komplexbehandlung des Erwachsenen, 19321 und mehr Aufwandspunkte |

ADRG E90**Krankheiten und Störungen der Atmungsorgane mit IMC Komplexbehandlung > 196/184 Aufwandspunkte oder Beatmung > 24 Stunden**

Mindestens eine Prozedur in Tabelle E90-1 und nicht [Intensivmedizinische Komplexbehandlung > 392 / 552 Aufwandspunkte] oder Dauer der maschinellen Beatmung > 24 Stunden

DRG E90A**Krankheiten und Störungen der Atmungsorgane mit IMC Komplexbehandlung > 392/552 Aufwandspunkte**

Mindestens eine Prozedur in Tabelle E90-2

DRG E90B**Krankheiten und Störungen der Atmungsorgane mit IMC Komplexbehandlung > 196/184 Aufwandspunkte mit Beatmung > 95 Stunden oder komplexer OR-Prozedur**

Komplexe OR-Prozeduren oder Dauer der maschinellen Beatmung > 95 Stunden

DRG E90C**Krankheiten und Störungen der Atmungsorgane mit IMC Komplexbehandlung > 196/184 Aufwandspunkte oder Beatmung > 24 Stunden****Prozedur E90-1**

99.B8.13 †↔ IMC-Komplexbehandlung des Erwachsenen, 185 bis 360 Aufwandspunkte	99.B8.23 †↔ IMC-Komplexbehandlung im Kindesalter, 589 bis 784 Aufwandspunkte
99.B8.14 †↔ IMC-Komplexbehandlung des Erwachsenen, 361 bis 552 Aufwandspunkte	99.B8.24 †↔ IMC-Komplexbehandlung im Kindesalter, 785 bis 980 Aufwandspunkte
99.B8.15 †↔ IMC-Komplexbehandlung des Erwachsenen, 553 bis 828 Aufwandspunkte	99.B8.25 †↔ IMC-Komplexbehandlung im Kindesalter, 981 bis 1176 Aufwandspunkte
99.B8.16 †↔ IMC-Komplexbehandlung des Erwachsenen, 829 bis 1104 Aufwandspunkte	99.B8.26 †↔ IMC-Komplexbehandlung im Kindesalter, 1177 bis 1470 Aufwandspunkte
99.B8.17 †↔ IMC-Komplexbehandlung des Erwachsenen, 1105 bis 1380 Aufwandspunkte	99.B8.27 †↔ IMC-Komplexbehandlung im Kindesalter, 1471 bis 1764 Aufwandspunkte
99.B8.18 †↔ IMC-Komplexbehandlung des Erwachsenen, 1381 bis 1656 Aufwandspunkte	99.B8.28 †↔ IMC-Komplexbehandlung im Kindesalter, 1765 bis 2058 Aufwandspunkte
99.B8.1A †↔ IMC-Komplexbehandlung des Erwachsenen, 1657 bis 1932 Aufwandspunkte	99.B8.2A †↔ IMC-Komplexbehandlung im Kindesalter, 2059 bis 2352 Aufwandspunkte
99.B8.1B †↔ IMC-Komplexbehandlung des Erwachsenen, 1933 bis 2208 Aufwandspunkte	99.B8.2B †↔ IMC-Komplexbehandlung im Kindesalter, 2353 bis 2646 Aufwandspunkte
99.B8.1C †↔ IMC-Komplexbehandlung des Erwachsenen, 2209 bis 2484 Aufwandspunkte	99.B8.2C †↔ IMC-Komplexbehandlung im Kindesalter, 2647 bis 2940 Aufwandspunkte
99.B8.1D †↔ IMC-Komplexbehandlung des Erwachsenen, 2485 bis 2760 Aufwandspunkte	99.B8.2D †↔ IMC-Komplexbehandlung im Kindesalter, 2941 bis 3430 Aufwandspunkte
99.B8.1E †↔ IMC-Komplexbehandlung des Erwachsenen, 2761 bis 3220 Aufwandspunkte	99.B8.2E †↔ IMC-Komplexbehandlung im Kindesalter, 3431 bis 3920 Aufwandspunkte
99.B8.1F †↔ IMC-Komplexbehandlung des Erwachsenen, 3221 bis 3680 Aufwandspunkte	99.B8.2F †↔ IMC-Komplexbehandlung im Kindesalter, 3921 bis 4410 Aufwandspunkte
99.B8.1G †↔ IMC-Komplexbehandlung des Erwachsenen, 3681 bis 4600 Aufwandspunkte	99.B8.2G †↔ IMC-Komplexbehandlung im Kindesalter, 4411 bis 4900 Aufwandspunkte
99.B8.1H †↔ IMC-Komplexbehandlung des Erwachsenen, 4601 bis 5520 Aufwandspunkte	99.B8.2H †↔ IMC-Komplexbehandlung im Kindesalter, 4901 bis 5880 Aufwandspunkte
99.B8.1I †↔ IMC-Komplexbehandlung des Erwachsenen, 5521 bis 7360 Aufwandspunkte	99.B8.2I †↔ IMC-Komplexbehandlung im Kindesalter, 5881 bis 6860 Aufwandspunkte
99.B8.1J †↔ IMC-Komplexbehandlung des Erwachsenen, 7361 bis 9200 Aufwandspunkte	99.B8.2J †↔ IMC-Komplexbehandlung im Kindesalter, 6861 bis 7840 Aufwandspunkte
99.B8.1K †↔ IMC-Komplexbehandlung des Erwachsenen, 9201 bis 11040 Aufwandspunkte	99.B8.2K †↔ IMC-Komplexbehandlung im Kindesalter, 7841 bis 9800 Aufwandspunkte
99.B8.1L †↔ IMC-Komplexbehandlung des Erwachsenen, 11041 bis 13800 Aufwandspunkte	99.B8.2L †↔ IMC-Komplexbehandlung im Kindesalter, 9801 bis 11760 Aufwandspunkte
99.B8.1M †↔ IMC-Komplexbehandlung des Erwachsenen, 13801 bis 16560 Aufwandspunkte	99.B8.2M †↔ IMC-Komplexbehandlung im Kindesalter, 11761 bis 13720 Aufwandspunkte
99.B8.1N †↔ IMC-Komplexbehandlung des Erwachsenen, 16561 bis 19320 Aufwandspunkte	99.B8.2N †↔ IMC-Komplexbehandlung im Kindesalter, 13721 bis 16660 Aufwandspunkte
99.B8.1O †↔ IMC-Komplexbehandlung des Erwachsenen, 19321 und mehr Aufwandspunkte	99.B8.2O †↔ IMC-Komplexbehandlung im Kindesalter, 16661 bis 19600 Aufwandspunkte
99.B8.21 †↔ IMC-Komplexbehandlung im Kindesalter, 197 bis 392 Aufwandspunkte	99.B8.2P †↔ IMC-Komplexbehandlung im Kindesalter, 19601 und mehr Aufwandspunkte
99.B8.22 †↔ IMC-Komplexbehandlung im Kindesalter, 393 bis 588 Aufwandspunkte	

Prozedur E90-2

99.B8.15 †↔ IMC-Komplexbehandlung des Erwachsenen, 553 bis 828 Aufwandspunkte	99.B8.24 †↔ IMC-Komplexbehandlung im Kindesalter, 785 bis 980 Aufwandspunkte
99.B8.16 †↔ IMC-Komplexbehandlung des Erwachsenen, 829 bis 1104 Aufwandspunkte	99.B8.25 †↔ IMC-Komplexbehandlung im Kindesalter, 981 bis 1176 Aufwandspunkte
99.B8.17 †↔ IMC-Komplexbehandlung des Erwachsenen, 1105 bis 1380 Aufwandspunkte	99.B8.26 †↔ IMC-Komplexbehandlung im Kindesalter, 1177 bis 1470 Aufwandspunkte
99.B8.18 †↔ IMC-Komplexbehandlung des Erwachsenen, 1381 bis 1656 Aufwandspunkte	99.B8.27 †↔ IMC-Komplexbehandlung im Kindesalter, 1471 bis 1764 Aufwandspunkte
99.B8.1A †↔ IMC-Komplexbehandlung des Erwachsenen, 1657 bis 1932 Aufwandspunkte	99.B8.28 †↔ IMC-Komplexbehandlung im Kindesalter, 1765 bis 2058 Aufwandspunkte
99.B8.1B †↔ IMC-Komplexbehandlung des Erwachsenen, 1933 bis 2208 Aufwandspunkte	99.B8.2A †↔ IMC-Komplexbehandlung im Kindesalter, 2059 bis 2352 Aufwandspunkte
99.B8.1C †↔ IMC-Komplexbehandlung des Erwachsenen, 2209 bis 2484 Aufwandspunkte	99.B8.2B †↔ IMC-Komplexbehandlung im Kindesalter, 2353 bis 2646 Aufwandspunkte
99.B8.1D †↔ IMC-Komplexbehandlung des Erwachsenen, 2485 bis 2760 Aufwandspunkte	99.B8.2C †↔ IMC-Komplexbehandlung im Kindesalter, 2647 bis 2940 Aufwandspunkte
99.B8.1E †↔ IMC-Komplexbehandlung des Erwachsenen, 2761 bis 3220 Aufwandspunkte	99.B8.2D †↔ IMC-Komplexbehandlung im Kindesalter, 2941 bis 3430 Aufwandspunkte
99.B8.1F †↔ IMC-Komplexbehandlung des Erwachsenen, 3221 bis 3680 Aufwandspunkte	99.B8.2E †↔ IMC-Komplexbehandlung im Kindesalter, 3431 bis 3920 Aufwandspunkte
99.B8.1G †↔ IMC-Komplexbehandlung des Erwachsenen, 3681 bis 4600 Aufwandspunkte	99.B8.2F †↔ IMC-Komplexbehandlung im Kindesalter, 3921 bis 4410 Aufwandspunkte
99.B8.1H †↔ IMC-Komplexbehandlung des Erwachsenen, 4601 bis 5520 Aufwandspunkte	99.B8.2G †↔ IMC-Komplexbehandlung im Kindesalter, 4411 bis 4900 Aufwandspunkte
99.B8.1I †↔ IMC-Komplexbehandlung des Erwachsenen, 5521 bis 7360 Aufwandspunkte	99.B8.2H †↔ IMC-Komplexbehandlung im Kindesalter, 4901 bis 5880 Aufwandspunkte
99.B8.1J †↔ IMC-Komplexbehandlung des Erwachsenen, 7361 bis 9200 Aufwandspunkte	99.B8.2I †↔ IMC-Komplexbehandlung im Kindesalter, 5881 bis 6860 Aufwandspunkte
99.B8.1K †↔ IMC-Komplexbehandlung des Erwachsenen, 9201 bis 11040 Aufwandspunkte	99.B8.2J †↔ IMC-Komplexbehandlung im Kindesalter, 6861 bis 7840 Aufwandspunkte
99.B8.1L †↔ IMC-Komplexbehandlung des Erwachsenen, 11041 bis 13800 Aufwandspunkte	99.B8.2K †↔ IMC-Komplexbehandlung im Kindesalter, 7841 bis 9800 Aufwandspunkte
99.B8.1M †↔ IMC-Komplexbehandlung des Erwachsenen, 13801 bis 16560 Aufwandspunkte	99.B8.2L †↔ IMC-Komplexbehandlung im Kindesalter, 9801 bis 11760 Aufwandspunkte
99.B8.1N †↔ IMC-Komplexbehandlung des Erwachsenen, 16561 bis 19320 Aufwandspunkte	99.B8.2M †↔ IMC-Komplexbehandlung im Kindesalter, 11761 bis 13720 Aufwandspunkte
99.B8.1O †↔ IMC-Komplexbehandlung des Erwachsenen, 19321 und mehr Aufwandspunkte	99.B8.2N †↔ IMC-Komplexbehandlung im Kindesalter, 13721 bis 16660 Aufwandspunkte
99.B8.22 †↔ IMC-Komplexbehandlung im Kindesalter, 393 bis 588 Aufwandspunkte	99.B8.2O †↔ IMC-Komplexbehandlung im Kindesalter, 16661 bis 19600 Aufwandspunkte
99.B8.23 †↔ IMC-Komplexbehandlung im Kindesalter, 589 bis 784 Aufwandspunkte	99.B8.2P †↔ IMC-Komplexbehandlung im Kindesalter, 19601 und mehr Aufwandspunkte

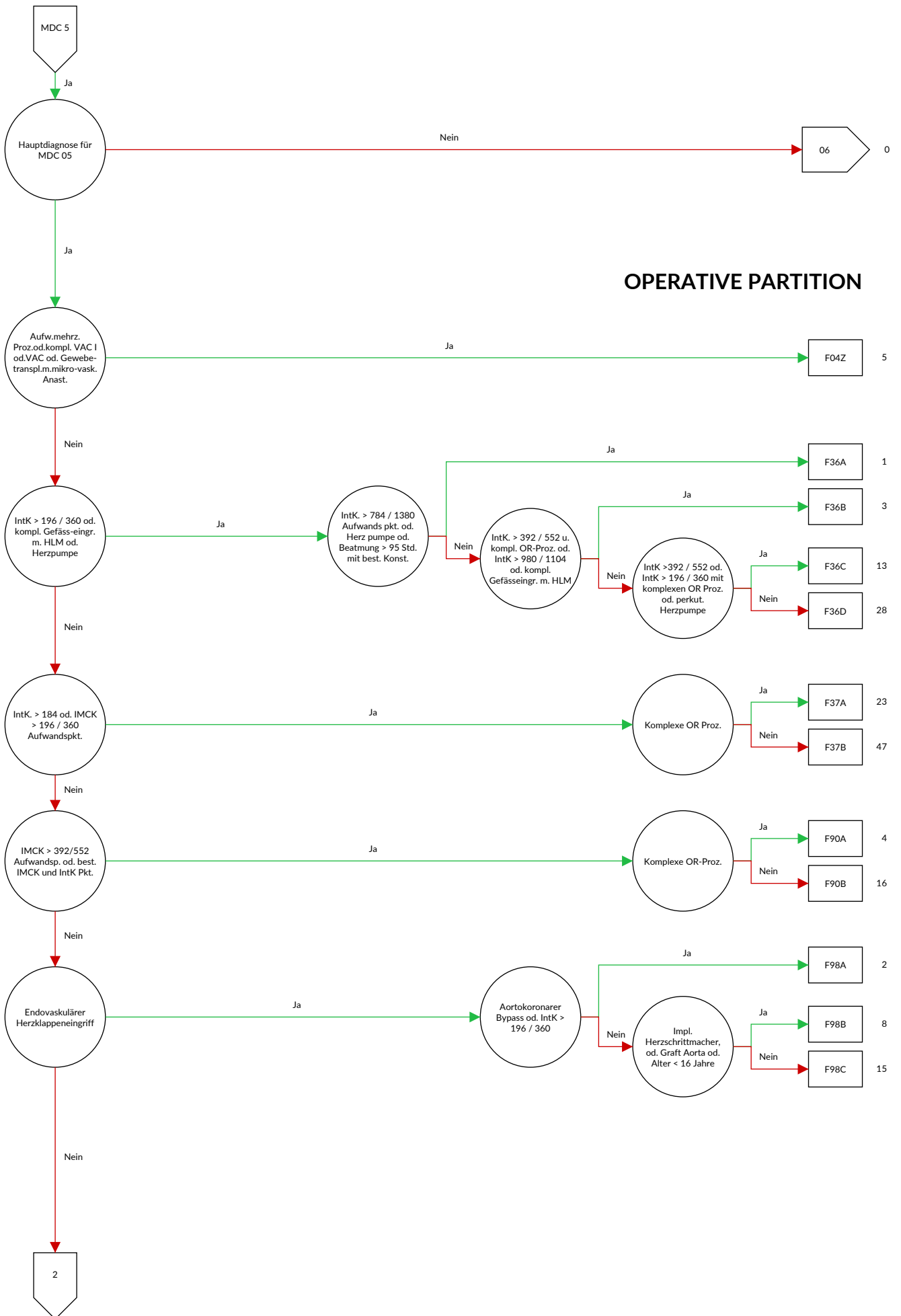
ADRG 901, 902**OR-Prozeduren ohne Bezug**

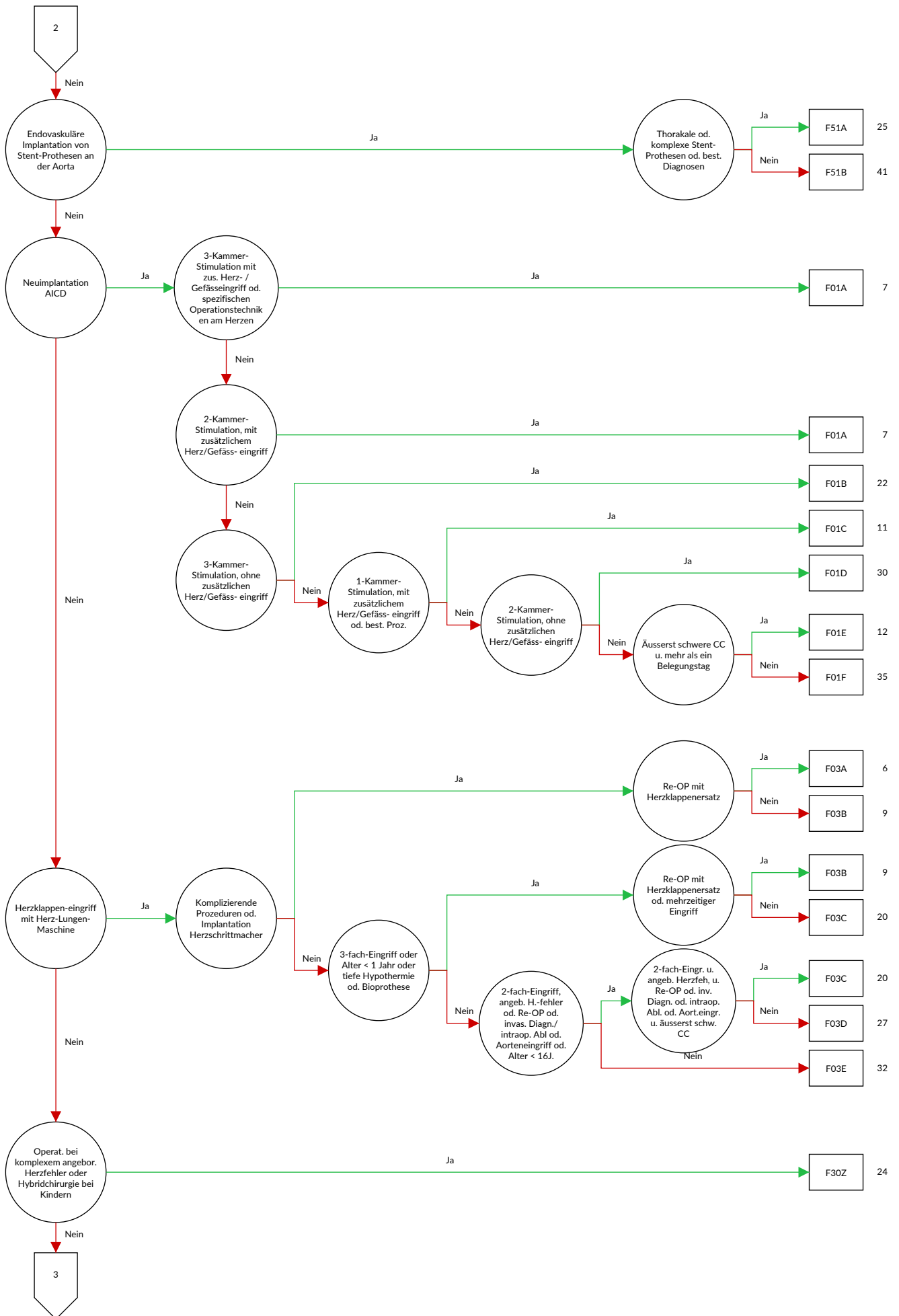
OR-Prozeduren ohne Bezug

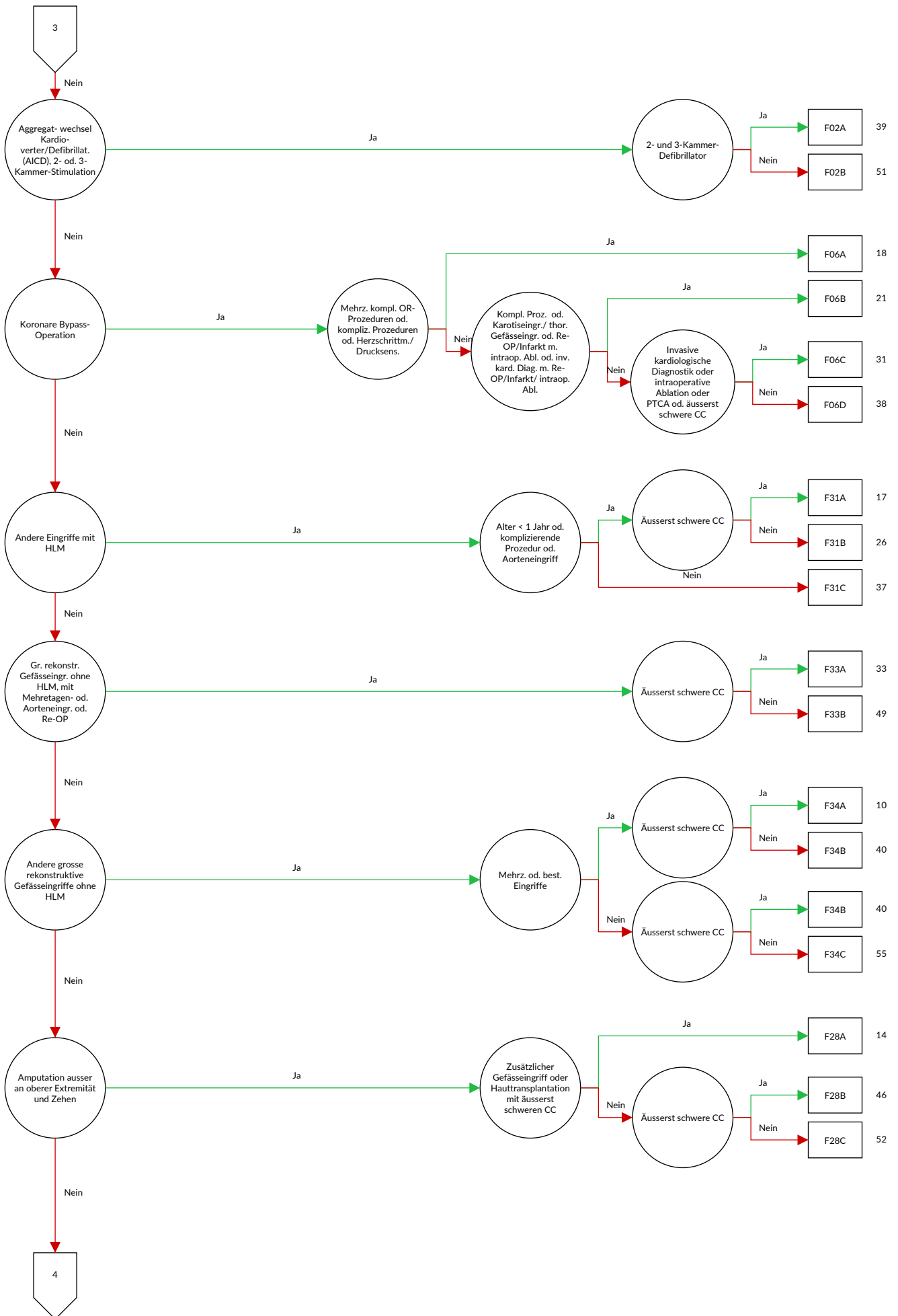
DRGs 901A, 901B, 901C, 901D, 902Z

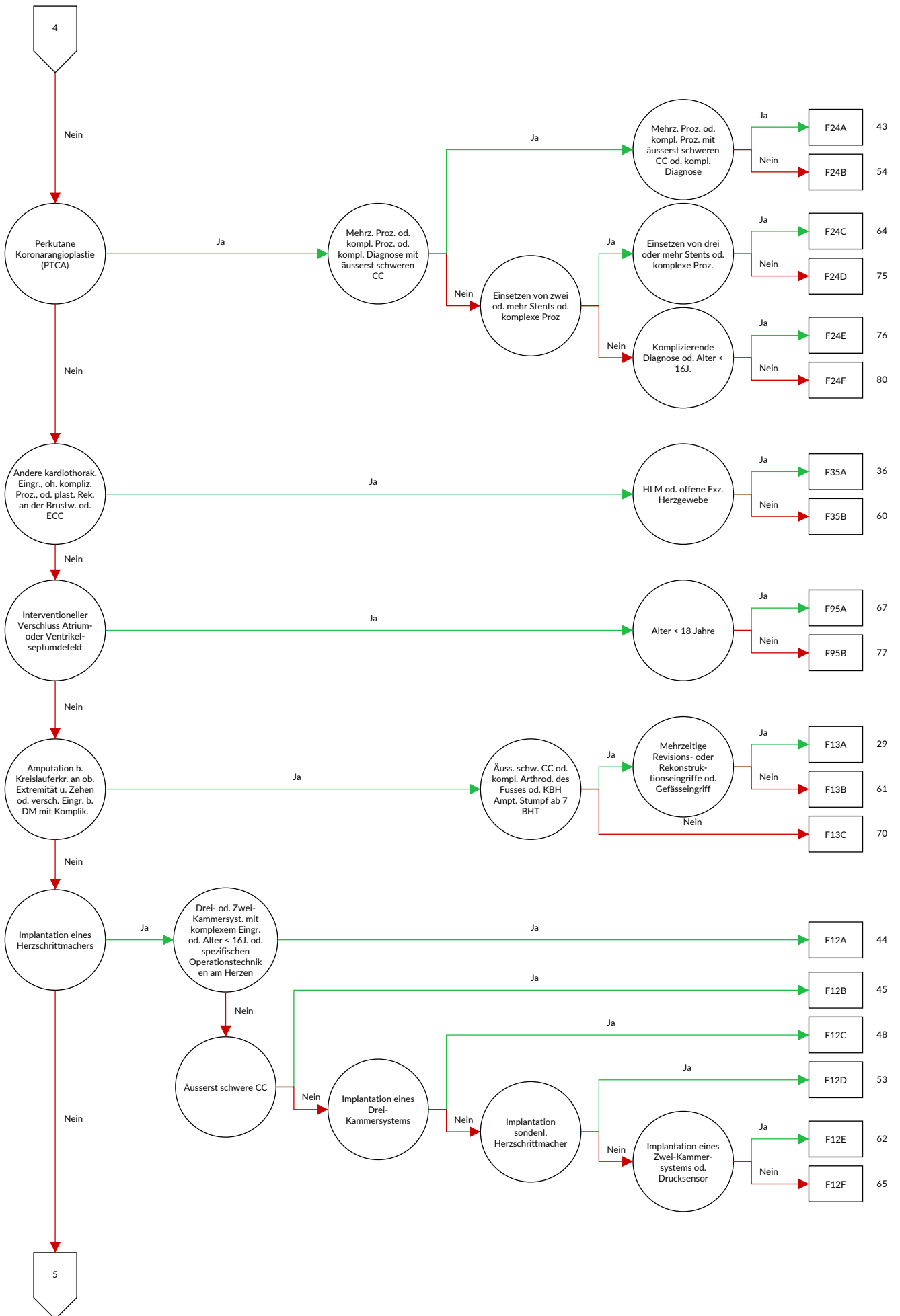
MDC 05

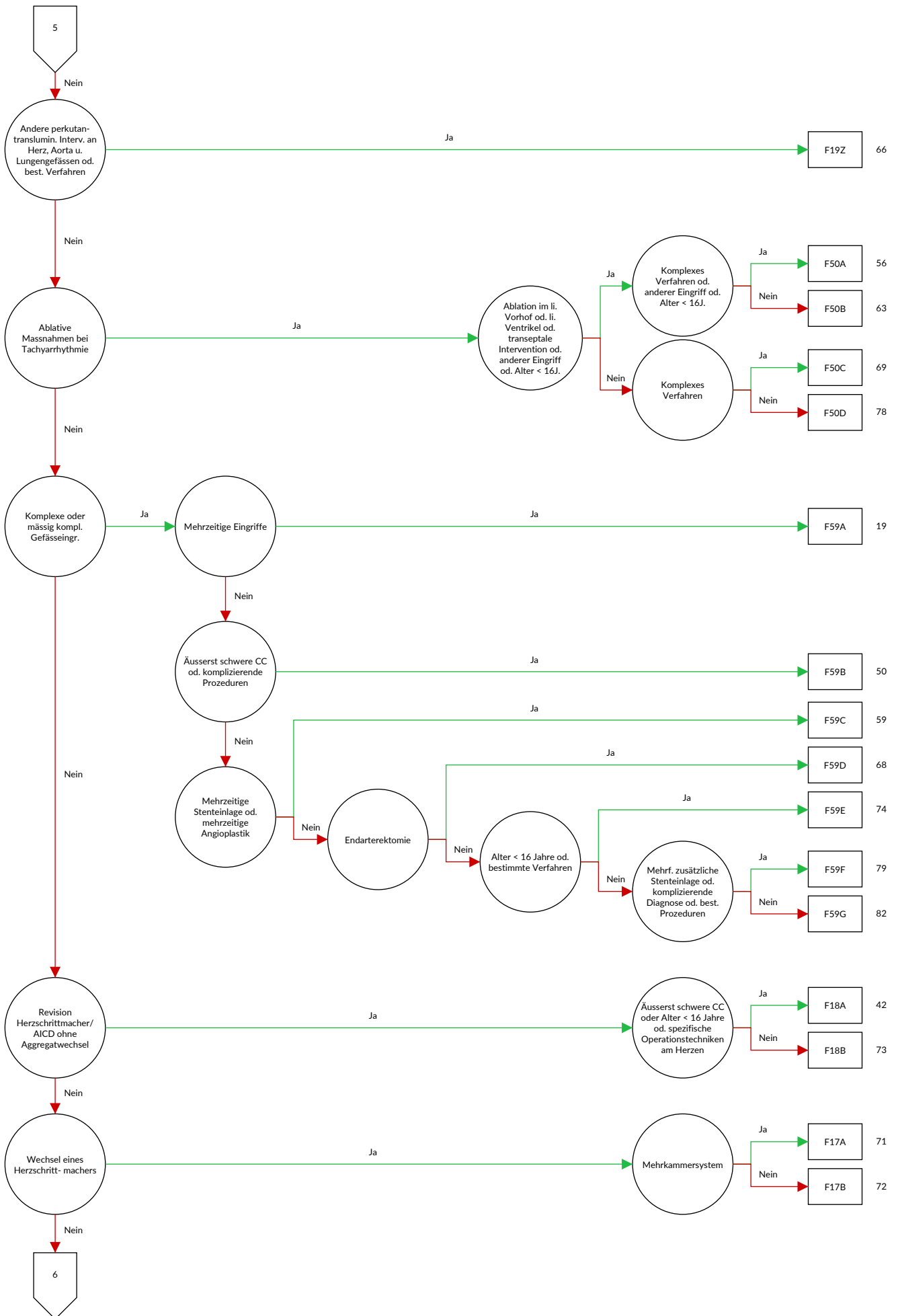
Krankheiten und Störungen des Kreislaufsystems

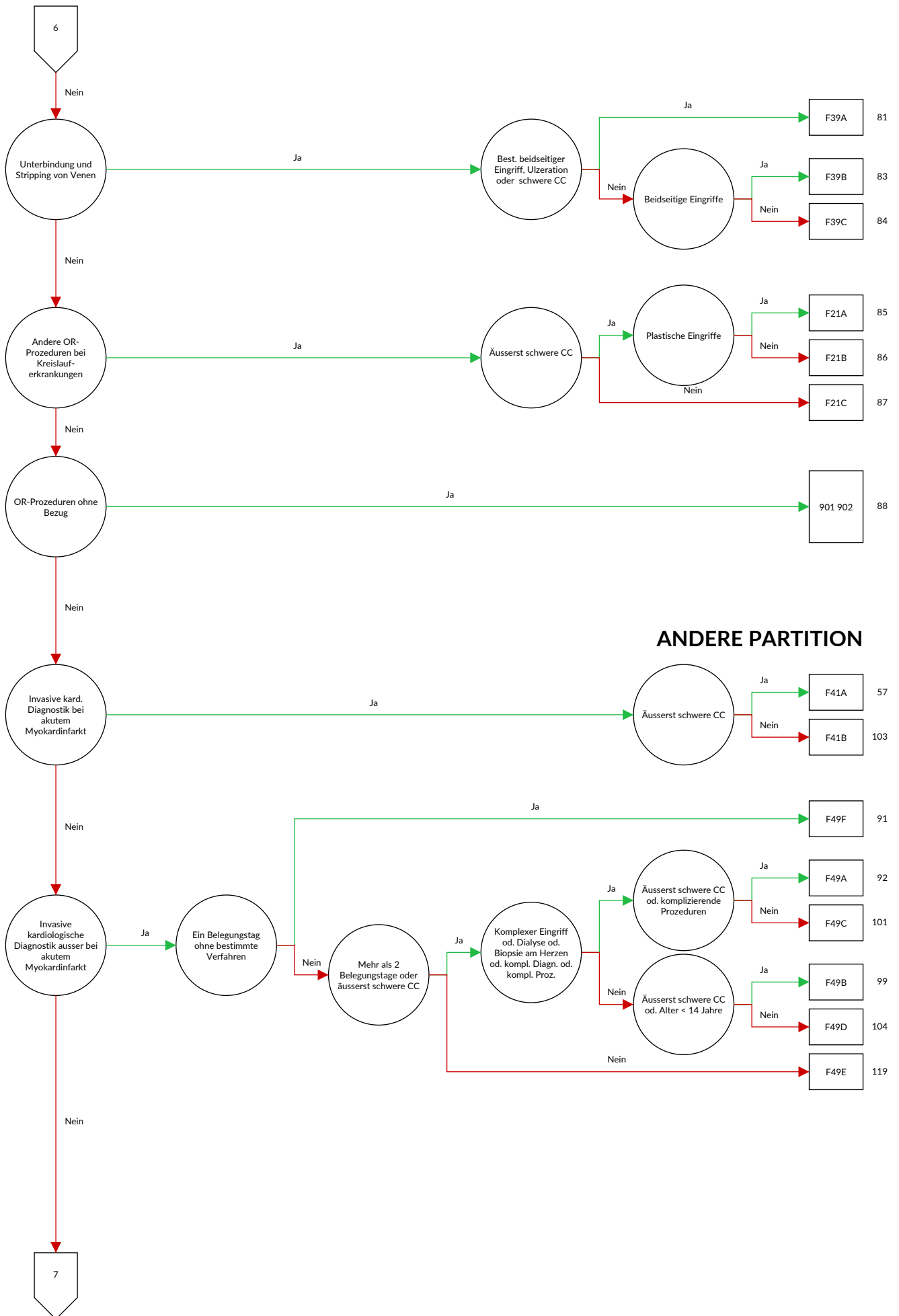






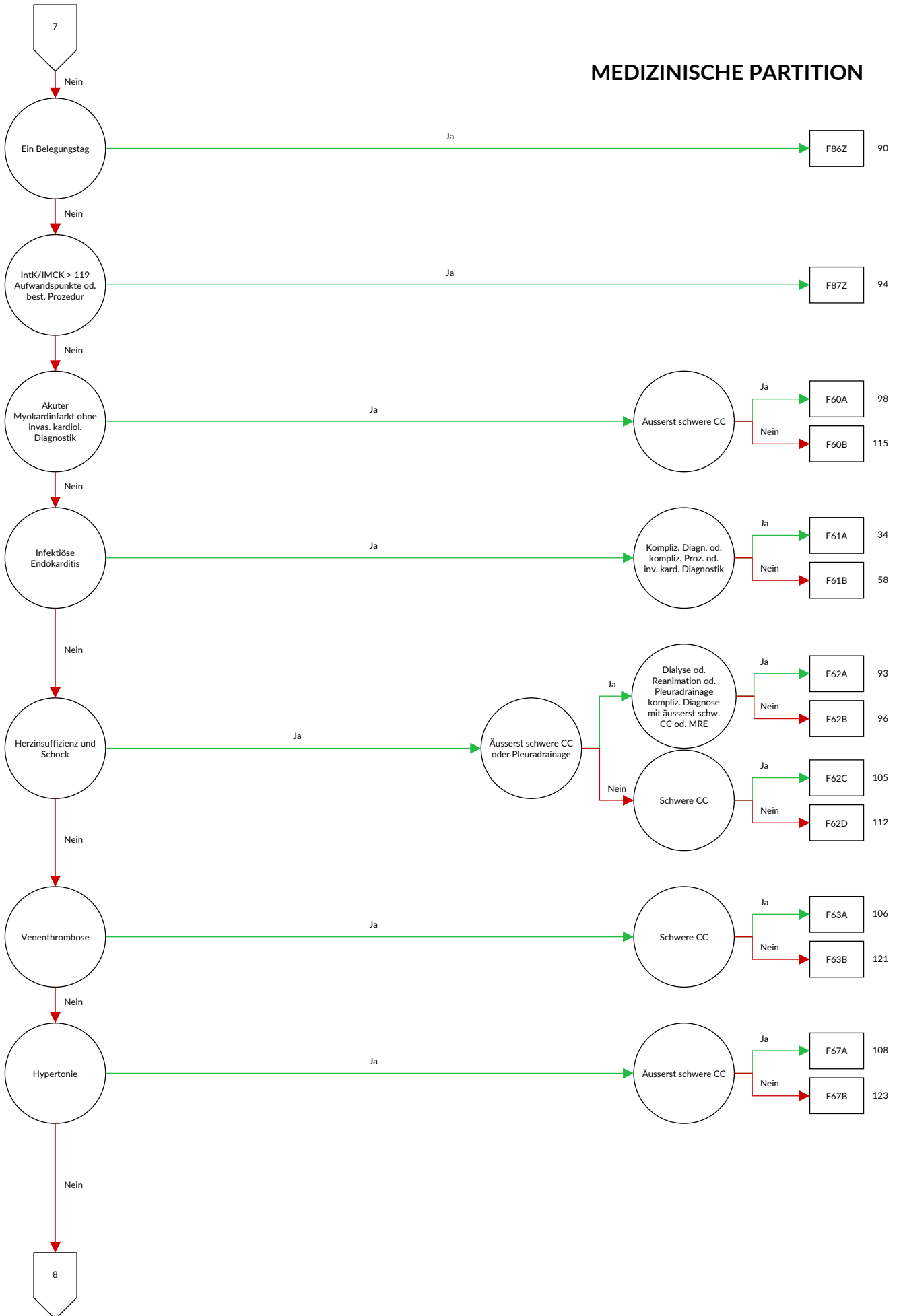


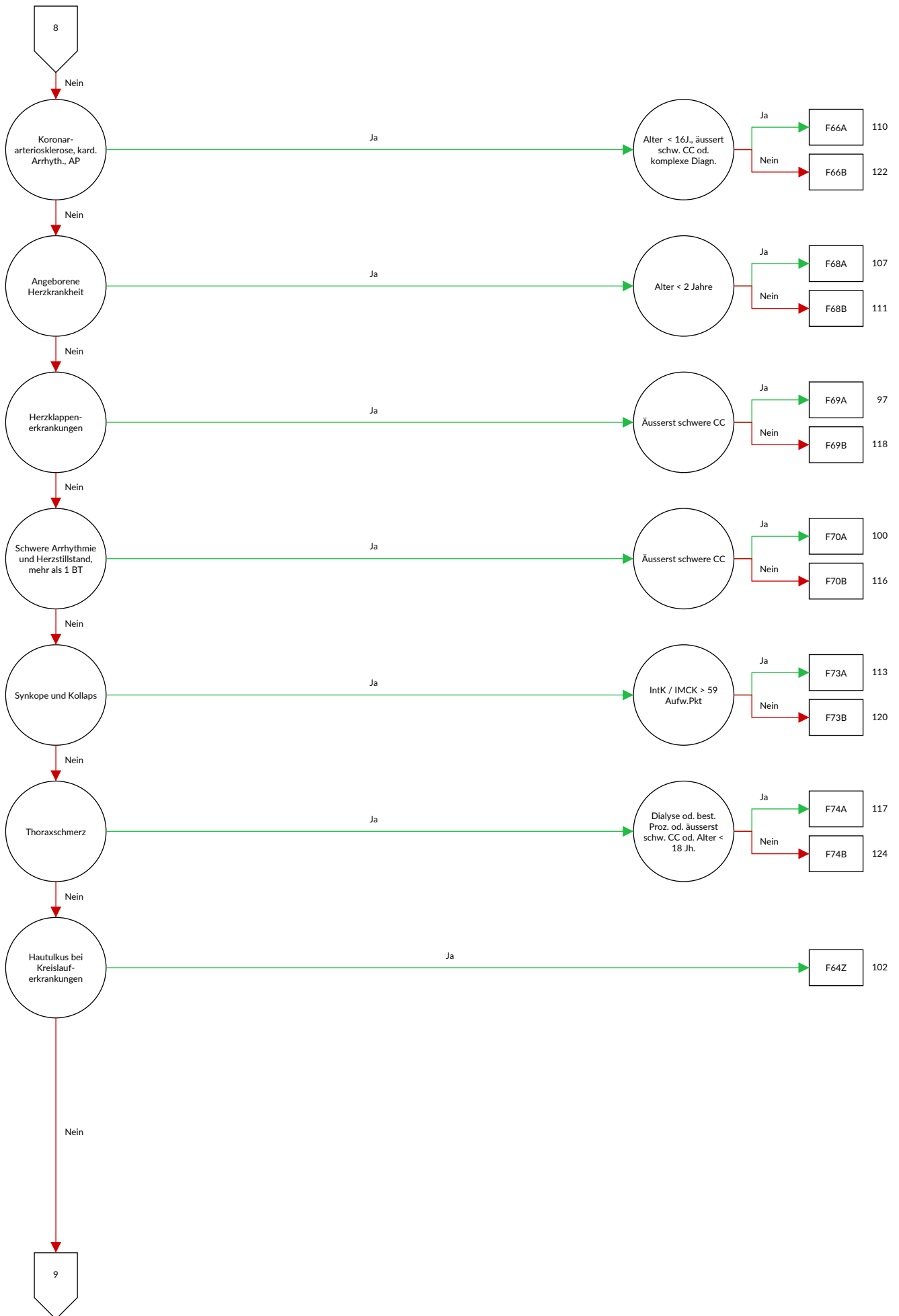


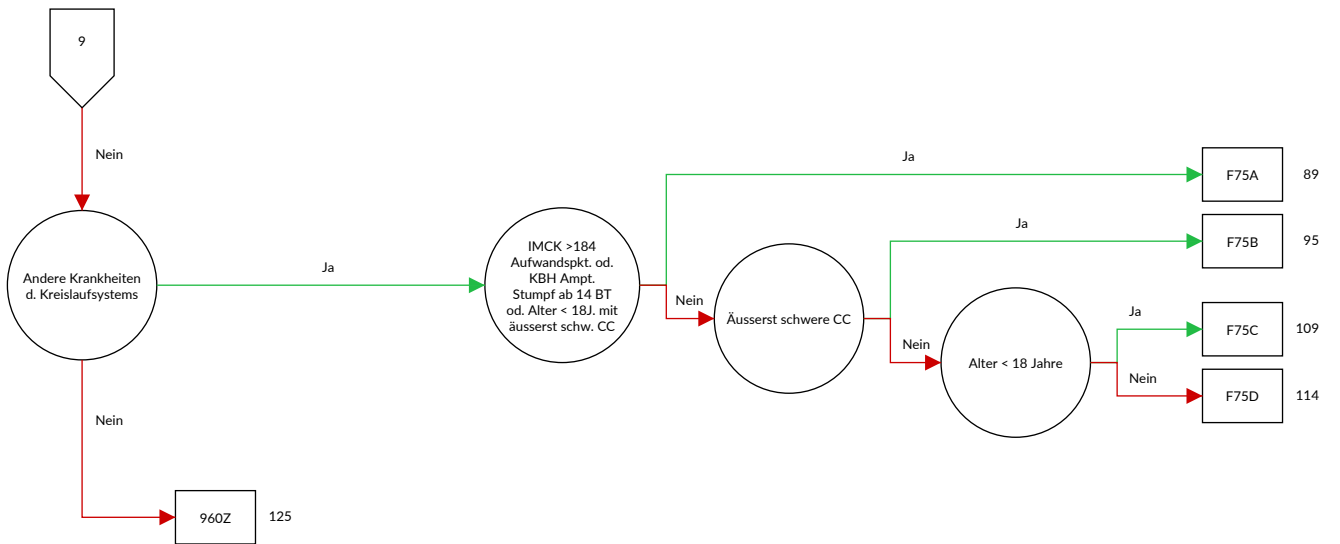


ANDERE PARTITION

MEDIZINISCHE PARTITION







Entscheidungslogik MDC 05 Krankheiten und Störungen des Kreislaufsystems

Hauptdiagnose in Tabelle MDC05-0 oder MDC ist gleich 05 und Definition der Basis-DRG F36 oder Definition der Basis-DRG F98 oder Prozedur in Tabelle MDC05-1

Diagnose MDC05-0

A39.5	Herzkrankheit durch Meningokokken	108.0	Krankheiten der Mitral- und Aortenklappe, kombiniert
A52.0	Kardiovaskuläre Syphilis		
B33.2	Karditis durch Viren	108.1	Krankheiten der Mitral- und Trikuspidalklappe, kombiniert
B37.6	Candida-Endokarditis		
B57.0	Akute Chagas-Krankheit mit Herzbeteiligung	108.2	Krankheiten der Aorten- und Trikuspidalklappe, kombiniert
B57.2	Chagas-Krankheit (chronisch) mit Herzbeteiligung		
C38.0	Bösartige Neubildung: Herz	108.3	Krankheiten der Mitral-, Aorten- und Trikuspidalklappe, kombiniert
C45.2	Mesotheliom des Perikards		
D15.1	Gutartige Neubildung: Herz	108.8	Sonstige Krankheiten mehrerer Herzklappen
E10.50	Diabetes mellitus, Typ 1: Mit peripheren vaskulären Komplikationen: Nicht als entgleist bezeichnet	108.9	Krankheit mehrerer Herzklappen, nicht näher bezeichnet
E10.51	Diabetes mellitus, Typ 1: Mit peripheren vaskulären Komplikationen: Als entgleist bezeichnet	109.0	Rheumatische Myokarditis
E11.50	Diabetes mellitus, Typ 2: Mit peripheren vaskulären Komplikationen: Nicht als entgleist bezeichnet	109.1	Rheumatische Krankheiten des Endokards, Herzklappe nicht näher bezeichnet
E11.51	Diabetes mellitus, Typ 2: Mit peripheren vaskulären Komplikationen: Als entgleist bezeichnet	109.2	Chronische rheumatische Perikarditis
E12.50	Diabetes mellitus in Verbindung mit Fehl- oder Mangelernährung [Malnutrition]: Mit peripheren vaskulären Komplikationen: Nicht als entgleist bezeichnet	109.8	Sonstige näher bezeichnete rheumatische Herzkrankheiten
E12.51	Diabetes mellitus in Verbindung mit Fehl- oder Mangelernährung [Malnutrition]: Mit peripheren vaskulären Komplikationen: Als entgleist bezeichnet	109.9	Rheumatische Herzkrankheit, nicht näher bezeichnet
E13.50	Sonstiger näher bezeichneter Diabetes mellitus: Mit peripheren vaskulären Komplikationen: Nicht als entgleist bezeichnet	110.00	Benigne essentielle Hypertonie: Ohne Angabe einer hypertensiven Krise
E13.51	Sonstiger näher bezeichneter Diabetes mellitus: Mit peripheren vaskulären Komplikationen: Als entgleist bezeichnet	110.01	Benigne essentielle Hypertonie: Mit Angabe einer hypertensiven Krise
E14.50	Nicht näher bezeichneter Diabetes mellitus: Mit peripheren vaskulären Komplikationen: Nicht als entgleist bezeichnet	110.10	Maligne essentielle Hypertonie: Ohne Angabe einer hypertensiven Krise
E14.51	Nicht näher bezeichneter Diabetes mellitus: Mit peripheren vaskulären Komplikationen: Als entgleist bezeichnet	110.11	Maligne essentielle Hypertonie: Mit Angabe einer hypertensiven Krise
F45.30	Somatoforme autonome Funktionsstörung: Herz und Kreislaufsystem	110.90	Essentielle Hypertonie, nicht näher bezeichnet: Ohne Angabe einer hypertensiven Krise
G90.00	Karotissinus-Syndrom (Synkope)	110.91	Essentielle Hypertonie, nicht näher bezeichnet: Mit Angabe einer hypertensiven Krise
I01.0	Akute rheumatische Perikarditis	111.00	Hypertensive Herzkrankheit mit (kongestiver) Herzinsuffizienz: Ohne Angabe einer hypertensiven Krise
I01.1	Akute rheumatische Endokarditis		
I01.2	Akute rheumatische Myokarditis		
I01.8	Sonstige akute rheumatische Herzkrankheit	111.01	Hypertensive Herzkrankheit mit (kongestiver) Herzinsuffizienz: Mit Angabe einer hypertensiven Krise
I01.9	Akute rheumatische Herzkrankheit, nicht näher bezeichnet	111.90	Hypertensive Herzkrankheit ohne (kongestive) Herzinsuffizienz: Ohne Angabe einer hypertensiven Krise
I02.0	Rheumatische Chorea mit Herzbeteiligung	111.91	Hypertensive Herzkrankheit ohne (kongestive) Herzinsuffizienz: Mit Angabe einer hypertensiven Krise
I02.9	Rheumatische Chorea ohne Herzbeteiligung		
I05.0	Mitralklappenstenose	113.00	Hypertensive Herz- und Nierenkrankheit mit (kongestiver) Herzinsuffizienz: Ohne Angabe einer hypertensiven Krise
I05.1	Rheumatische Mitralklappeninsuffizienz	113.01	Hypertensive Herz- und Nierenkrankheit mit (kongestiver) Herzinsuffizienz: Mit Angabe einer hypertensiven Krise
I05.2	Mitralklappenstenose mit Insuffizienz	113.20	Hypertensive Herz- und Nierenkrankheit mit (kongestiver) Herzinsuffizienz und Niereninsuffizienz: Ohne Angabe einer hypertensiven Krise
I05.8	Sonstige Mitralklappenkrankheiten		
I05.9	Mitralklappenkrankheit, nicht näher bezeichnet		
I06.0	Rheumatische Aortenklappenstenose	113.21	Hypertensive Herz- und Nierenkrankheit mit (kongestiver) Herzinsuffizienz und Niereninsuffizienz: Mit Angabe einer hypertensiven Krise
I06.1	Rheumatische Aortenklappeninsuffizienz		
I06.2	Rheumatische Aortenklappenstenose mit Insuffizienz	113.90	Hypertensive Herz- und Nierenkrankheit, nicht näher bezeichnet: Ohne Angabe einer hypertensiven Krise
I06.8	Sonstige rheumatische Aortenklappenkrankheiten		
I06.9	Rheumatische Aortenklappenkrankheit, nicht näher bezeichnet	113.91	Hypertensive Herz- und Nierenkrankheit, nicht näher bezeichnet: Mit Angabe einer hypertensiven Krise
I07.0	Trikuspidalklappenstenose		
I07.1	Trikuspidalklappeninsuffizienz		
I07.2	Trikuspidalklappenstenose mit Insuffizienz	115.00	Renovaskuläre Hypertonie: Ohne Angabe einer hypertensiven Krise
I07.8	Sonstige Trikuspidalklappenkrankheiten		
I07.9	Trikuspidalklappenkrankheit, nicht näher bezeichnet		

I15.01	Renovaskuläre Hypertonie: Mit Angabe einer hypertensiven Krise	I25.12	Atherosklerotische Herzkrankheit: Zwei-Gefäß-Erkrankung
I15.10	Hypertonie als Folge von sonstigen Nierenkrankheiten: Ohne Angabe einer hypertensiven Krise	I25.13	Atherosklerotische Herzkrankheit: Drei-Gefäß-Erkrankung
I15.11	Hypertonie als Folge von sonstigen Nierenkrankheiten: Mit Angabe einer hypertensiven Krise	I25.14	Atherosklerotische Herzkrankheit: Stenose des linken Hauptstammes
I15.20	Hypertonie als Folge von endokrinen Krankheiten: Ohne Angabe einer hypertensiven Krise	I25.15	Atherosklerotische Herzkrankheit: Mit stenosierten Bypass-Gefäßen
I15.21	Hypertonie als Folge von endokrinen Krankheiten: Mit Angabe einer hypertensiven Krise	I25.16	Atherosklerotische Herzkrankheit: Mit stenosierten Stents
I15.80	Sonstige sekundäre Hypertonie: Ohne Angabe einer hypertensiven Krise	I25.19	Atherosklerotische Herzkrankheit: Nicht näher bezeichnet
I15.81	Sonstige sekundäre Hypertonie: Mit Angabe einer hypertensiven Krise	I25.20	Alter Myokardinfarkt: 29 Tage bis unter 4 Monate zurückliegend
I15.90	Sekundäre Hypertonie, nicht näher bezeichnet: Ohne Angabe einer hypertensiven Krise	I25.21	Alter Myokardinfarkt: 4 Monate bis unter 1 Jahr zurückliegend
I15.91	Sekundäre Hypertonie, nicht näher bezeichnet: Mit Angabe einer hypertensiven Krise	I25.22	Alter Myokardinfarkt: 1 Jahr und länger zurückliegend
I20.0	Instabile Angina pectoris	I25.29	Alter Myokardinfarkt: Nicht näher bezeichnet
I20.1	Angina pectoris mit nachgewiesenem Koronarspasmus	I25.3	Herz-(Wand-)Aneurysma
I20.8	Sonstige Formen der Angina pectoris	I25.4	Koronararterienaneurysma
I20.9	Angina pectoris, nicht näher bezeichnet	I25.5	Ischämische Kardiomyopathie
I21.0	Akuter transmuraler Myokardinfarkt der Vorderwand	I25.6	Stumme Myokardischämie
I21.1	Akuter transmuraler Myokardinfarkt der Hinterwand	I25.8	Sonstige Formen der chronischen ischämischen Herzkrankheit
I21.2	Akuter transmuraler Myokardinfarkt an sonstigen Lokalisationen	I25.9	Chronische ischämische Herzkrankheit, nicht näher bezeichnet
I21.3	Akuter transmuraler Myokardinfarkt an nicht näher bezeichneter Lokalisation	I27.0	Primäre pulmonale Hypertonie
I21.4	Akuter subendokardialer Myokardinfarkt	I27.1	Kyphoskoliotische Herzkrankheit
I21.9	Akuter Myokardinfarkt, nicht näher bezeichnet	I27.20	Pulmonale Hypertonie bei chronischer Thromboembolie
I22.0	Rezidivierender Myokardinfarkt der Vorderwand	I27.28	Sonstige näher bezeichnete sekundäre pulmonale Hypertonie
I22.1	Rezidivierender Myokardinfarkt der Hinterwand	I27.8	Sonstige näher bezeichnete pulmonale Herzkrankheiten
I22.8	Rezidivierender Myokardinfarkt an sonstigen Lokalisationen	I27.9	Pulmonale Herzkrankheit, nicht näher bezeichnet
I22.9	Rezidivierender Myokardinfarkt an nicht näher bezeichneter Lokalisation	I28.0	Arteriovenöse Fistel der Lungengefäße
I23.0	Hämoperikard als akute Komplikation nach akutem Myokardinfarkt	I28.1	Aneurysma der A. pulmonalis
I23.1	Vorhofseptumdefekt als akute Komplikation nach akutem Myokardinfarkt	I28.8	Sonstige näher bezeichnete Krankheiten der Lungengefäße
I23.2	Ventrikelseptumdefekt als akute Komplikation nach akutem Myokardinfarkt	I28.9	Krankheit der Lungengefäße, nicht näher bezeichnet
I23.3	Ruptur der Herzwand ohne Hämoperikard als akute Komplikation nach akutem Myokardinfarkt	I30.0	Akute unspezifische idiopathische Perikarditis
I23.4	Ruptur der Chordae tendineae als akute Komplikation nach akutem Myokardinfarkt	I30.1	Infektiöse Perikarditis
I23.5	Papillarmuskelruptur als akute Komplikation nach akutem Myokardinfarkt	I30.8	Sonstige Formen der akuten Perikarditis
I23.6	Thrombose des Vorhofes, des Herzohres oder der Kammer als akute Komplikation nach akutem Myokardinfarkt	I30.9	Akute Perikarditis, nicht näher bezeichnet
I23.8	Sonstige akute Komplikationen nach akutem Myokardinfarkt	I31.0	Chronische adhäsive Perikarditis
I24.0	Koronarthrombose ohne nachfolgenden Myokardinfarkt	I31.1	Chronische konstriktive Perikarditis
I24.1	Postmyokardinfarkt-Syndrom	I31.2	Hämoperikard, anderenorts nicht klassifiziert
I24.8	Sonstige Formen der akuten ischämischen Herzkrankheit	I31.3	Perikarderguss (nichtentzündlich)
I24.9	Akute ischämische Herzkrankheit, nicht näher bezeichnet	I31.8	Sonstige näher bezeichnete Krankheiten des Perikards
I25.0	Atherosklerotische Herz-Kreislauf-Krankheit, so beschrieben	I31.9	Krankheit des Perikards, nicht näher bezeichnet
I25.10	Atherosklerotische Herzkrankheit: Ohne hämodynamisch wirksame Stenosen	I32.0	Perikarditis bei anderenorts klassifizierten bakteriellen Krankheiten
I25.11	Atherosklerotische Herzkrankheit: Ein-Gefäß-Erkrankung	I32.1	Perikarditis bei sonstigen anderenorts klassifizierten infektiösen und parasitären Krankheiten
		I32.8	Perikarditis bei sonstigen anderenorts klassifizierten Krankheiten
		I33.0	Akute und subakute infektiöse Endokarditis
		I33.9	Akute Endokarditis, nicht näher bezeichnet
		I34.0	Mitralklappeninsuffizienz
		I34.1	Mitralklappenprolaps
		I34.2	Nicht rheumatische Mitralklappenstenose
		I34.80	Nicht rheumatische Mitralklappenstenose mit Mitralklappeninsuffizienz
		I34.88	Sonstige nicht rheumatische Mitralklappenkrankheiten
		I34.9	Nicht rheumatische Mitralklappenkrankheit, nicht näher bezeichnet
		I35.0	Aortenklappenstenose
		I35.1	Aortenklappeninsuffizienz

I35.2	Aortenklappenstenose mit Insuffizienz	I45.1	Sonstiger und nicht näher bezeichneter Rechtsschenkelblock
I35.8	Sonstige Aortenklappenkrankheiten	I45.2	Bifaszikulärer Block
I35.9	Aortenklappenkrankheit, nicht näher bezeichnet	I45.3	Trifaszikulärer Block
I36.0	Nichtrheumatische Trikuspidalklappenstenose	I45.4	Unspezifischer intraventrikulärer Block
I36.1	Nichtrheumatische Trikuspidalklappeninsuffizienz	I45.5	Sonstiger näher bezeichneter Herzblock
I36.2	Nichtrheumatische Trikuspidalklappenstenose mit Insuffizienz	I45.6	Präexzitations-Syndrom
I36.8	Sonstige nichtrheumatische Trikuspidalklappenkrankheiten	I45.8	Sonstige näher bezeichnete kardiale Erregungsleitungsstörungen
I36.9	Nichtrheumatische Trikuspidalklappenkrankheit, nicht näher bezeichnet	I45.9	Kardiale Erregungsleitungsstörung, nicht näher bezeichnet
I37.0	Pulmonalklappenstenose	I46.0	Herzstillstand mit erfolgreicher Wiederbelebung
I37.1	Pulmonalklappeninsuffizienz	I46.1	Plötzlicher Herztod, so beschrieben
I37.2	Pulmonalklappenstenose mit Insuffizienz	I46.9	Herzstillstand, nicht näher bezeichnet
I37.8	Sonstige Pulmonalklappenkrankheiten	I47.0	Ventrikuläre Arrhythmie durch Re-entry
I37.9	Pulmonalklappenkrankheit, nicht näher bezeichnet	I47.1	Supraventrikuläre Tachykardie
I38	Endokarditis, Herzklappe nicht näher bezeichnet	I47.2	Ventrikuläre Tachykardie
I39.0	Mitralklappenkrankheiten bei anderenorts klassifizierten Krankheiten	I47.9	Paroxysmale Tachykardie, nicht näher bezeichnet
I39.1	Aortenklappenkrankheiten bei anderenorts klassifizierten Krankheiten	I48.0	Vorhofflimmern, paroxysmal
I39.2	Trikuspidalklappenkrankheiten bei anderenorts klassifizierten Krankheiten	I48.1	Vorhofflimmern, persistierend
I39.3	Pulmonalklappenkrankheiten bei anderenorts klassifizierten Krankheiten	I48.2	Vorhofflimmern, permanent
I39.4	Krankheiten mehrerer Herzklappen bei anderenorts klassifizierten Krankheiten	I48.3	Vorhofflattern, typisch
I39.8	Endokarditis bei anderenorts klassifizierten Krankheiten, Herzklappe nicht näher bezeichnet	I48.4	Vorhofflattern, atypisch
I40.0	Infektiöse Myokarditis	I48.9	Vorhofflimmern und Vorhofflattern, nicht näher bezeichnet
I40.1	Isolierte Myokarditis	I49.0	Kammerflattern und Kammerflimmern
I40.8	Sonstige akute Myokarditis	I49.1	Vorhofextrasystolie
I40.9	Akute Myokarditis, nicht näher bezeichnet	I49.2	AV-junktionale Extrasystolie
I41.0	Myokarditis bei anderenorts klassifizierten bakteriellen Krankheiten	I49.3	Ventrikuläre Extrasystolie
I41.1	Myokarditis bei anderenorts klassifizierten Viruskrankheiten	I49.4	Sonstige und nicht näher bezeichnete Extrasystolie
I41.2	Myokarditis bei sonstigen anderenorts klassifizierten infektiösen und parasitären Krankheiten	I49.5	Sick-Sinus-Syndrom
I41.8	Myokarditis bei sonstigen anderenorts klassifizierten Krankheiten	I49.8	Sonstige näher bezeichnete kardiale Arrhythmien
I42.0	Dilatative Kardiomyopathie	I49.9	Kardiale Arrhythmie, nicht näher bezeichnet
I42.1	Hypertrophische obstruktive Kardiomyopathie	I50.00	Primäre Rechtsherzinsuffizienz
I42.2	Sonstige hypertrophische Kardiomyopathie	I50.01	Sekundäre Rechtsherzinsuffizienz
I42.3	Eosinophile endomyokardiale Krankheit	I50.02	Rechtsherzinsuffizienz ohne Beschwerden
I42.4	Endokardfibroelastose	I50.03	Rechtsherzinsuffizienz mit Beschwerden bei stärkerer Belastung
I42.5	Sonstige restriktive Kardiomyopathie	I50.04	Rechtsherzinsuffizienz mit Beschwerden bei leichter Belastung
I42.6	Alkoholische Kardiomyopathie	I50.05	Rechtsherzinsuffizienz mit Beschwerden in Ruhe
I42.7	Kardiomyopathie durch Arzneimittel oder sonstige exogene Substanzen	I50.11	Linksherzinsuffizienz: Ohne Beschwerden
I42.80	Arrhythmogene rechtsventrikuläre Kardiomyopathie [ARVCM]	I50.12	Linksherzinsuffizienz: Mit Beschwerden bei stärkerer Belastung
I42.88	Sonstige Kardiomyopathien	I50.13	Linksherzinsuffizienz: Mit Beschwerden bei leichter Belastung
I42.9	Kardiomyopathie, nicht näher bezeichnet	I50.14	Linksherzinsuffizienz: Mit Beschwerden in Ruhe
I43.0	Kardiomyopathie bei anderenorts klassifizierten infektiösen und parasitären Krankheiten	I50.19	Linksherzinsuffizienz: Nicht näher bezeichnet
I43.1	Kardiomyopathie bei Stoffwechselkrankheiten	I50.9	Herzinsuffizienz, nicht näher bezeichnet
I43.2	Kardiomyopathie bei alimentären Krankheiten	I51.0	Herzseptumdefekt, erworben
I43.8	Kardiomyopathie bei sonstigen anderenorts klassifizierten Krankheiten	I51.1	Ruptur der Chordae tendineae, anderenorts nicht klassifiziert
I44.0	Atrioventrikulärer Block 1. Grades	I51.2	Papillarmuskelruptur, anderenorts nicht klassifiziert
I44.1	Atrioventrikulärer Block 2. Grades	I51.3	Intrakardiale Thrombose, anderenorts nicht klassifiziert
I44.2	Atrioventrikulärer Block 3. Grades	I51.4	Myokarditis, nicht näher bezeichnet
I44.3	Sonstiger und nicht näher bezeichneter atrioventrikulärer Block	I51.5	Myokarddegeneration
I44.4	Linksanteriorer Faszikelblock	I51.6	Herz-Kreislauf-Krankheit, nicht näher bezeichnet
I44.5	Linksposteriorer Faszikelblock	I51.7	Kardiomegalie
I44.6	Sonstiger und nicht näher bezeichneter Faszikelblock	I51.8	Sonstige ungenau bezeichnete Herzkrankheiten
I44.7	Linksschenkelblock, nicht näher bezeichnet	I51.9	Herzkrankheit, nicht näher bezeichnet
I45.0	Rechtsfaszikulärer Block	I52.0	Sonstige Herzkrankheiten bei anderenorts klassifizierten bakteriellen Krankheiten
		I52.1	Sonstige Herzkrankheiten bei sonstigen anderenorts klassifizierten infektiösen und parasitären Krankheiten
		I52.8	Sonstige Herzkrankheiten bei sonstigen anderenorts klassifizierten Krankheiten
		I70.0	Atherosklerose der Aorta
		I70.1	Atherosklerose der Nierenarterie

170.20	Atherosklerose der Extremitätenarterien: Becken-Bein-Typ, ohne Beschwerden	174.8	Embolie und Thrombose sonstiger Arterien
170.21	Atherosklerose der Extremitätenarterien: Becken-Bein-Typ, mit belastungsinduziertem Ischämieschmerz, Gehstrecke 200 m und mehr	174.9	Embolie und Thrombose nicht näher bezeichneter Arterie
170.22	Atherosklerose der Extremitätenarterien: Becken-Bein-Typ, mit belastungsinduziertem Ischämieschmerz, Gehstrecke weniger als 200 m	177.0	Arteriovenöse Fistel, erworben
170.23	Atherosklerose der Extremitätenarterien: Becken-Bein-Typ, mit Ruheschmerz	177.1	Arterienstriktur
170.24	Atherosklerose der Extremitätenarterien: Becken-Bein-Typ, mit Ulzeration	177.2	Arterienruptur
170.25	Atherosklerose der Extremitätenarterien: Becken-Bein-Typ, mit Gangrän	177.3	Fibromuskuläre Dysplasie der Arterien
170.26	Atherosklerose der Extremitätenarterien: Schulter-Arm-Typ, alle Stadien	177.5	Arteriennekrose
170.29	Atherosklerose der Extremitätenarterien: Sonstige und nicht näher bezeichnet	177.8	Sonstige näher bezeichnete Krankheiten der Arterien und Arteriolen
170.8	Atherosklerose sonstiger Arterien	177.9	Krankheit der Arterien und Arteriolen, nicht näher bezeichnet
170.9	Generalisierte und nicht näher bezeichnete Atherosklerose	178.0	Hereditäre hämorrhagische Teleangiektasie
171.00	Dissektion der Aorta nicht näher bezeichneter Lokalisation, ohne Angabe einer Ruptur	178.8	Sonstige Krankheiten der Kapillaren
171.01	Dissektion der Aorta thoracica, ohne Angabe einer Ruptur	178.9	Krankheit der Kapillaren, nicht näher bezeichnet
171.02	Dissektion der Aorta abdominalis, ohne Angabe einer Ruptur	179.0	Aortenaneurysma bei anderenorts klassifizierten Krankheiten
171.03	Dissektion der Aorta, thorakoabdominal, ohne Angabe einer Ruptur	179.1	Aortitis bei anderenorts klassifizierten Krankheiten
171.04	Dissektion der Aorta nicht näher bezeichneter Lokalisation, rupturiert	179.2	Periphere Angiopathie bei anderenorts klassifizierten Krankheiten
171.05	Dissektion der Aorta thoracica, rupturiert	179.8	Sonstige Krankheiten der Arterien, Arteriolen und Kapillaren bei anderenorts klassifizierten Krankheiten
171.06	Dissektion der Aorta abdominalis, rupturiert	180.0	Thrombose, Phlebitis und Thrombophlebitis oberflächlicher Gefäße der unteren Extremitäten
171.07	Dissektion der Aorta, thorakoabdominal, rupturiert	180.1	Thrombose, Phlebitis und Thrombophlebitis der V. femoralis
171.1	Aneurysma der Aorta thoracica, rupturiert	180.20	Thrombose, Phlebitis und Thrombophlebitis der Beckenvenen
171.2	Aneurysma der Aorta thoracica, ohne Angabe einer Ruptur	180.28	Thrombose, Phlebitis und Thrombophlebitis sonstiger tiefer Gefäße der unteren Extremitäten
171.3	Aneurysma der Aorta abdominalis, rupturiert	180.3	Thrombose, Phlebitis und Thrombophlebitis der unteren Extremitäten, nicht näher bezeichnet
171.4	Aneurysma der Aorta abdominalis, ohne Angabe einer Ruptur	180.80	Thrombose, Phlebitis und Thrombophlebitis oberflächlicher Gefäße der oberen Extremitäten
171.5	Aortenaneurysma, thorakoabdominal, rupturiert	180.81	Thrombose, Phlebitis und Thrombophlebitis tiefer Gefäße der oberen Extremitäten
171.6	Aortenaneurysma, thorakoabdominal, ohne Angabe einer Ruptur	180.88	Thrombose, Phlebitis und Thrombophlebitis sonstiger Lokalisationen
171.8	Aortenaneurysma nicht näher bezeichneter Lokalisation, rupturiert	180.9	Thrombose, Phlebitis und Thrombophlebitis nicht näher bezeichneter Lokalisation
171.9	Aortenaneurysma nicht näher bezeichneter Lokalisation, ohne Angabe einer Ruptur	182.1	Thrombophlebitis migrans
172.1	Aneurysma und Dissektion einer Arterie der oberen Extremität	182.2	Embolie und Thrombose der V. cava
172.3	Aneurysma und Dissektion der A. iliaca	182.80	Embolie und Thrombose der Milzvene
172.4	Aneurysma und Dissektion einer Arterie der unteren Extremität	182.88	Embolie und Thrombose sonstiger näher bezeichneter Venen
172.8	Aneurysma und Dissektion sonstiger näher bezeichneter Arterien	182.9	Embolie und Thrombose nicht näher bezeichneter Vene
172.9	Aneurysma und Dissektion nicht näher bezeichneter Lokalisation	183.0	Varizen der unteren Extremitäten mit Ulzeration
173.1	Thrombangiitis obliterans [Endangiitis von Winiwarter-Buerger]	183.1	Varizen der unteren Extremitäten mit Entzündung
173.8	Sonstige näher bezeichnete periphere Gefäßkrankheiten	183.2	Varizen der unteren Extremitäten mit Ulzeration und Entzündung
173.9	Periphere Gefäßkrankheit, nicht näher bezeichnet	183.9	Varizen der unteren Extremitäten ohne Ulzeration oder Entzündung
174.0	Embolie und Thrombose der Aorta abdominalis	186.0	Sublinguale Varizen
174.1	Embolie und Thrombose sonstiger und nicht näher bezeichneter Abschnitte der Aorta	186.4	Magenvarizen
174.2	Embolie und Thrombose der Arterien der oberen Extremitäten	186.88	Varizen sonstiger näher bezeichneter Lokalisationen
174.3	Embolie und Thrombose der Arterien der unteren Extremitäten	187.00	Postthrombotisches Syndrom ohne Ulzeration
174.4	Embolie und Thrombose der Extremitätenarterien, nicht näher bezeichnet	187.01	Postthrombotisches Syndrom mit Ulzeration
174.5	Embolie und Thrombose der A. iliaca	187.1	Venenkompression
		187.20	Venöse Insuffizienz (chronisch) (peripher) ohne Ulzeration
		187.21	Venöse Insuffizienz (chronisch) (peripher) mit Ulzeration
		187.8	Sonstige näher bezeichnete Venenkrankheiten
		187.9	Venenkrankheit, nicht näher bezeichnet
		195.0	Idiopathische Hypotonie
		195.1	Orthostatische Hypotonie
		195.2	Hypotonie durch Arzneimittel
		195.8	Sonstige Hypotonie
		195.9	Hypotonie, nicht näher bezeichnet

I97.0	Postkardiotomie-Syndrom	Q23.1	Angeborene Aortenklappeninsuffizienz
I97.1	Sonstige Funktionsstörungen nach kardiochirurgischem Eingriff	Q23.2	Angeborene Mitralklappenstenose
I97.80	Lymphödem nach medizinischen Maßnahmen am zervikalen Lymphabflussgebiet, alle Stadien	Q23.3	Angeborene Mitralklappeninsuffizienz
I97.81	Lymphödem nach medizinischen Maßnahmen am axillären Lymphabflussgebiet, Stadium I	Q23.4	Hypoplastisches Linksherzsyndrom
I97.82	Lymphödem nach medizinischen Maßnahmen am axillären Lymphabflussgebiet, Stadium II	Q23.8	Sonstige angeborene Fehlbildungen der Aorten- und Mitralklappe
I97.83	Lymphödem nach medizinischen Maßnahmen am axillären Lymphabflussgebiet, Stadium III	Q23.9	Angeborene Fehlbildung der Aorten- und Mitralklappe, nicht näher bezeichnet
I97.84	Lymphödem nach medizinischen Maßnahmen am inguinalen Lymphabflussgebiet, Stadium I	Q24.0	Dextrokardie
I97.85	Lymphödem nach medizinischen Maßnahmen am inguinalen Lymphabflussgebiet, Stadium II	Q24.1	Lävokardie
I97.86	Lymphödem nach medizinischen Maßnahmen am inguinalen Lymphabflussgebiet, Stadium III	Q24.2	Cor triatriatum
I97.87	Lymphödem nach medizinischen Maßnahmen am Urogenitalsystem, alle Stadien	Q24.3	Infundibuläre Pulmonalstenose
I97.88	Lymphödem nach medizinischen Maßnahmen, sonstige Lokalisationen, alle Stadien	Q24.4	Angeborene subvalvuläre Aortenstenose
I97.89	Sonstige Kreislaufkomplikationen nach medizinischen Maßnahmen, anderenorts nicht klassifiziert	Q24.5	Fehlbildung der Koronargefäße
I97.9	Kreislaufkomplikation nach medizinischer Maßnahme, nicht näher bezeichnet	Q24.6	Angeborener Herzblock
I98.0	Kardiovaskuläre Syphilis	Q24.8	Sonstige näher bezeichnete angeborene Fehlbildungen des Herzens
I98.1	Störungen des Herz-Kreislaufsystems bei sonstigen anderenorts klassifizierten infektiösen und parasitären Krankheiten	Q24.9	Angeborene Fehlbildung des Herzens, nicht näher bezeichnet
I98.8	Sonstige näher bezeichnete Störungen des Kreislaufsystems bei anderenorts klassifizierten Krankheiten	Q25.0	Offener Ductus arteriosus
I99	Sonstige und nicht näher bezeichnete Krankheiten des Kreislaufsystems	Q25.1	Koarktation der Aorta
J81	Lungenödem	Q25.2	Atresie der Aorta
Q20.0	Truncus arteriosus communis	Q25.3	Stenose der Aorta (angeboren)
Q20.1	Rechter Doppelausstromventrikel [Double outlet right ventricle]	Q25.4	Sonstige angeborene Fehlbildungen der Aorta
Q20.2	Linker Doppelausstromventrikel [Double outlet left ventricle]	Q25.5	Atresie der A. pulmonalis
Q20.3	Diskordante ventrikuloarterielle Verbindung	Q25.6	Stenose der A. pulmonalis (angeboren)
Q20.4	Doppeleinströmventrikel [Double inlet ventricle]	Q25.7	Sonstige angeborene Fehlbildungen der A. pulmonalis
Q20.5	Diskordante atrioventrikuläre Verbindung	Q25.8	Sonstige angeborene Fehlbildungen der großen Arterien
Q20.6	Vorhofisomerismus	Q25.9	Angeborene Fehlbildung der großen Arterien, nicht näher bezeichnet
Q20.8	Sonstige angeborene Fehlbildungen der Herzhöhlen und verbindender Strukturen	Q26.0	Angeborene Stenose der V. cava
Q20.9	Angeborene Fehlbildung der Herzhöhlen und verbindender Strukturen, nicht näher bezeichnet	Q26.1	Persistenz der linken V. cava superior
Q21.0	Ventrikelseptumdefekt	Q26.2	Totale Fehleinmündung der Lungenvenen
Q21.1	Vorhofseptumdefekt	Q26.3	Partielle Fehleinmündung der Lungenvenen
Q21.2	Defekt des Vorhof- und Kammerseptums	Q26.4	Fehleinmündung der Lungenvenen, nicht näher bezeichnet
Q21.3	Fallot-Tetralogie	Q26.5	Fehleinmündung der Pfortader
Q21.4	Aortopulmonaler Septumdefekt	Q26.6	Fistel zwischen V. portae und A. hepatica (angeboren)
Q21.80	Fallot-Pentalogie	Q26.8	Sonstige angeborene Fehlbildungen der großen Venen
Q21.88	Sonstige angeborene Fehlbildungen der Herzsepten	Q26.9	Angeborene Fehlbildung einer großen Vene, nicht näher bezeichnet
Q21.9	Angeborene Fehlbildung des Herzseptums, nicht näher bezeichnet	Q27.0	Angeborenes Fehlen oder Hypoplasie der A. umbilicalis
Q22.0	Pulmonalklappenatresie	Q27.1	Angeborene Nierenarterienstenose
Q22.1	Angeborene Pulmonalklappenstenose	Q27.2	Sonstige angeborene Fehlbildungen der Nierenarterie
Q22.2	Angeborene Pulmonalklappeninsuffizienz	Q27.3	Arteriovenöse Fehlbildung der peripheren Gefäße
Q22.3	Sonstige angeborene Fehlbildungen der Pulmonalklappe	Q27.4	Angeborene Phlebektasie
Q22.4	Angeborene Trikuspidalklappenstenose	Q27.8	Sonstige näher bezeichnete angeborene Fehlbildungen des peripheren Gefäßsystems
Q22.5	Ebstein-Anomalie	Q27.9	Angeborene Fehlbildung des peripheren Gefäßsystems, nicht näher bezeichnet
Q22.6	Hypoplastisches Rechtsherzsyndrom	Q28.80	Sonstiges angeborenes Aneurysma
Q22.8	Sonstige angeborene Fehlbildungen der Trikuspidalklappe	Q28.81	Sonstige angeborene Fistel des Kreislaufsystems
Q22.9	Angeborene Fehlbildung der Trikuspidalklappe, nicht näher bezeichnet	Q28.88	Sonstige näher bezeichnete angeborene Fehlbildungen des Kreislaufsystems
Q23.0	Angeborene Aortenklappenstenose	Q28.9	Angeborene Fehlbildung des Kreislaufsystems, nicht näher bezeichnet
		R00.0	Tachykardie, nicht näher bezeichnet
		R00.1	Bradykardie, nicht näher bezeichnet
		R00.2	Palpitationen
		R00.8	Sonstige und nicht näher bezeichnete Störungen des Herzschlages
		R01.0	Benigne und akzidentelle Herzgeräusche
		R01.1	Herzgeräusch, nicht näher bezeichnet
		R01.2	Sonstige Herz-Schallphänomene

R02.8	Sonstige und nicht näher bezeichnete Gangrän, anderenorts nicht klassifiziert	T82.6	Infektion und entzündliche Reaktion durch eine Herzklappenprothese
R03.0	Erhöhter Blutdruckwert ohne Diagnose eines Bluthochdrucks	T82.7	Infektion und entzündliche Reaktion durch sonstige Geräte, Implantate oder Transplantate im Herzen und in den Gefäßen
R03.1	Unspezifischer niedriger Blutdruckwert	T82.8	Sonstige näher bezeichnete Komplikationen durch Prothesen, Implantate oder Transplantate im Herzen und in den Gefäßen
R07.2	Präkordiale Schmerzen	T82.9	Nicht näher bezeichnete Komplikation durch Prothese, Implantat oder Transplantat im Herzen und in den Gefäßen
R07.3	Sonstige Brustschmerzen	T86.2	Versagen und Abstoßung eines Herztransplantates
R07.4	Brustschmerzen, nicht näher bezeichnet	T86.3	Versagen und Abstoßung eines Herz-Lungen-Transplantates
R55	Synkope und Kollaps	U69.13	Herz-Kreislauf-Stillstand vor Aufnahme in das Krankenhaus
R57.0	Kardiogener Schock	Z01.80	Abklärung einer Disposition für maligne Herzrhythmusstörungen
R57.9	Schock, nicht näher bezeichnet	Z01.81	Abklärung einer Disposition für Kardiomyopathien
R58	Blutung, anderenorts nicht klassifiziert	Z03.4	Beobachtung bei Verdacht auf Herzinfarkt
R93.1	Abnorme Befunde bei der bildgebenden Diagnostik des Herzens und des Koronarkreislaufes	Z03.5	Beobachtung bei Verdacht auf sonstige kardiovaskuläre Krankheiten
R94.3	Abnorme Ergebnisse von kardiovaskulären Funktionsprüfungen	Z45.00	Anpassung und Handhabung eines implantierten Herzschrittmachers
R96.0	Plötzlich eingetretener Tod	Z45.01	Anpassung und Handhabung eines implantierten Kardiofibrillators
S26.0	Traumatisches Hämoperikard	Z45.08	Anpassung und Handhabung von sonstigen kardialen (elektronischen) Geräten
S26.81	Prellung des Herzens	Z94.1	Zustand nach Herztransplantation
S26.82	Rissverletzung des Herzens ohne Eröffnung einer Herzhöhle	Z95.0	Vorhandensein eines kardialen elektronischen Geräts
S26.83	Rissverletzung des Herzens mit Eröffnung einer Herzhöhle	Z95.2	Vorhandensein einer künstlichen Herzklappe
S26.88	Sonstige Verletzungen des Herzens	Z95.3	Vorhandensein einer xenogenen Herzklappe
S26.9	Verletzung des Herzens, nicht näher bezeichnet	Z95.4	Vorhandensein eines anderen Herzklappenersatzes
T80.1	Gefäßkomplikationen nach Infusion, Transfusion oder Injektion zu therapeutischen Zwecken	Z95.80	Vorhandensein eines herzunterstützenden Systems
T81.1	Schock während oder als Folge eines Eingriffes, anderenorts nicht klassifiziert	Z95.81	Vorhandensein eines operativ implantierten vaskulären Katheterverweilsystems
T81.7	Gefäßkomplikationen nach einem Eingriff, anderenorts nicht klassifiziert	Z95.88	Vorhandensein von sonstigen kardialen oder vaskulären Implantaten oder Transplantaten
T82.0	Mechanische Komplikation durch eine Herzklappenprothese	Z95.9	Vorhandensein von kardialem oder vaskulärem Implantat oder Transplantat, nicht näher bezeichnet
T82.1	Mechanische Komplikation durch ein kardiales elektronisches Gerät		
T82.2	Mechanische Komplikation durch Koronararterien-Bypass und Klappentransplantate		
T82.3	Mechanische Komplikation durch sonstige Gefäßtransplantate		
T82.4	Mechanische Komplikation durch Gefäßkatheter bei Dialyse		
T82.5	Mechanische Komplikation durch sonstige Geräte und Implantate im Herzen und in den Gefäßen		

Prozedur MDC05-1

37.8E.00	Implantation eines Kardioverters oder Defibrillators, n.n.bez.	37.8E.22	Implantation eines Einkammer-Defibrillators mit atrialem Sensing
37.8E.11	Implantation eines Einkammer-Defibrillators	37.8E.31	Implantation eines subkutanen Defibrillatorsystems
37.8E.12	Implantation eines Zweikammer-Defibrillators	37.8E.99	Implantation eines Kardioverters oder Defibrillators, sonstige
37.8E.21	Implantation eines Resynchronisationsdefibrillators (CRT-D)		

ADRG F01**Neuimplantation Kardioverter / Defibrillator (AICD)**

Mindestens eine Prozedur in Tabelle F01-1 und Prozedur in Tabelle F01-2

DRG F01A**Neuimplantation Kardioverter / Defibrillator (AICD), Zwei- oder Drei-Kammer-Stimulation, mit zusätzlichem Herz- oder Gefässeingriff od. best. Prozedur**

Prozedur in Tabelle F01-3 und Prozedur in Tabelle F01-2 und mindestens eine Prozedur in Tabelle F01-4 oder (Prozedur in Tabelle F01-3 und Prozedur in Tabelle F01-5) oder Prozedur in Tabelle F01-6 und Prozedur in Tabelle F01-2 und mindestens eine Prozedur in Tabelle F01-4 oder (Prozedur in Tabelle F01-6 und Prozedur in Tabelle F01-5)

DRG F01B**Neuimplantation Kardioverter / Defibrillator (AICD), Drei-Kammer-Stimulation**

Prozedur in Tabelle F01-3 und Prozedur in Tabelle F01-2

DRG F01C**Neuimplantation Kardioverter / Defibrillator (AICD), Ein-Kammer-Stimulation, mit zusätzlichem Herz- oder Gefässeingriff od. best. Prozedur**

Mindestens eine Prozedur in Tabelle F01-4 oder Prozedur in Tabelle F01-5

DRG F01D**Neuimplantation Kardioverter / Defibrillator (AICD), Zwei-Kammer-Stimulation**

(Prozedur in Tabelle F01-6 und Prozedur in Tabelle F01-2) oder Prozedur in Tabelle F01-7

DRG F01E**Neuimplantation Kardioverter / Defibrillator (AICD), Ein-Kammer-Stimulation mit äusserst schweren CC und mehr als ein Belegungstag**

PCCL > 3 und Verweildauer > 1 Tag

DRG F01F**Neuimplantation Kardioverter / Defibrillator (AICD), Ein-Kammer-Stimulation****Prozedur F01-1**

- | | |
|---|---|
| 37.8E.00 ↔ Implantation eines Kardioverters oder Defibrillators, n.n.bez. | 37.8E.22 ↔ Implantation eines Einkammer-Defibrillators mit atrialem Sensing |
| 37.8E.11 ↔ Implantation eines Einkammer-Defibrillators | 37.8E.31 ↔ Implantation eines subkutanen Defibrillatorsystems |
| 37.8E.12 ↔ Implantation eines Zweikammer-Defibrillators | 37.8E.99 ↔ Implantation eines Kardioverters oder Defibrillators, sonstige |
| 37.8E.21 ↔ Implantation eines Resynchronisationsdefibrillators (CRT-D) | |

Prozedur F01-2

- | | |
|---|--|
| 37.7A.00 ↔ Implantation einer Elektrode am Herzen, n.n.bez. | 37.7A.23 ↔ Implantation einer Elektrode am Epikard, thorakoskopisch |
| 37.7A.11 ↔ Implantation einer transvenösen Ventrikelektrode | 37.7A.31 ↔ Implantation einer transvenösen Schockelektrode |
| 37.7A.12 ↔ Implantation einer transvenösen Ventrikelektrode mit atrialem Sensing | 37.7A.32 ↔ Implantation einer subkutanen Schockelektrode |
| 37.7A.13 ↔ Implantation einer transvenösen Vorhofelektrode | 37.7A.33 ↔ Implantation einer subkutanen Schockelektrode zur Verwendung mit einem subkutanen Defibrillatorsystem |
| 37.7A.14 ↔ Implantation einer transvenösen Elektrode auf dem linken Ventrikel durch den Koronarsinus | 37.7A.51 ↔ Implantation eines Drucksensors |
| 37.7A.21 ↔ Implantation einer Elektrode am Epikard, durch Thorakotomie und Sternotomie, offen chirurgisch | 37.7A.99 ↔ Implantation einer Elektrode am Herzen, sonstige |
| 37.7A.22 ↔ Implantation einer Elektrode am Epikard über einen subxyphoidalen Zugang, offen chirurgisch | |

Prozedur F01-3

- | |
|--|
| 37.8E.21 ↔ Implantation eines Resynchronisationsdefibrillators (CRT-D) |
|--|

Prozedur F01-4

00.55.00 ↔	Einsetzen von peripheren Gefässstent(s) mit Medikamenten-Freisetzung, n.n.bez.	00.67.99 ↔	Perkutanes Einsetzen von zentralen Gefässstent(s), sonstige
00.55.11 ↔	Einsetzen von peripheren Gefässstent(s) mit Medikamenten-Freisetzung, drug eluting überlange Stents (>10 cm)	01.21 ↔	Inzision und Drainage an den kranialen Sinus
00.55.99 ↔	Einsetzen von peripheren Gefässstent(s) mit Medikamenten-Freisetzung, sonstige	35.31 ↔	Papillarmuskeloporation
00.63 ↔	Perkutanes Einsetzen von Stent(s) an A. carotis	35.32 ↔	Sehnenfaden-Operation
00.64 ↔	Perkutanes Einsetzen von Stent(s) an sonstigen präzerebralen (extrakraniellen) Arterien	35.34 ↔	Infundibulektomie
00.65.00 ↔	Perkutanes Einsetzen von sonstigem(n) intrakraniellen vaskulären Stent(s), n.n.bez.	35.35.00 ↔	Operationen an den Trabeculae carneae cordis, n.n.bez.
00.65.11 ↔	Perkutanes transluminale Einsetzen von intrakraniellen vaskulären Mikrostant(s)	35.35.09 ↔	Operationen an den Trabeculae carneae cordis, sonstige
00.65.99 ↔	Perkutanes Einsetzen von sonstigem(n) intrakraniellen vaskulären Stent(s), sonstige	35.35.10 ↔	Subvalvuläre fibröse oder muskuläre Resektion an der Aortenklappe
00.66.00 ↔	Perkutane transluminale Koronarangioplastik [PTCA] oder koronare Atherektomie, n.n.bez.	35.36.00 ↔	Supravalvuläre Resektion, Herzklappe, n.n.bez.
00.66.00 ↔	Perkutane transluminale Koronarangioplastik [PTCA] oder koronare Atherektomie, n.n.bez.	35.36.09 ↔	Supravalvuläre Resektion, Herzklappe, sonstige
00.66.10 ↔	Perkutane transluminale Verschluss einer Fistel der Herzkranzgefässe	35.36.11 ↔	Supravalvuläre Resektion, Aortenklappe
00.66.10 ↔	Perkutane transluminale Verschluss einer Fistel der Herzkranzgefässe	35.36.21 ↔	Supravalvuläre Resektion, Pulmonalklappe
00.66.20 ↔	Koronarangioplastik [PTCA], mit Ballons, n.n.bez.	35.41.00 ↔	Vergrößerung eines bestehenden Vorhofseptumdefekts, n.n.bez.
00.66.20 ↔	Koronarangioplastik [PTCA], mit Ballons, n.n.bez.	35.41.00 ↔	Vergrößerung eines bestehenden Vorhofseptumdefekts, n.n.bez.
00.66.21 ↔	Koronarangioplastik [PTCA] mit medikamentenfreisetzenden Ballons	35.41.10 ↔	Vergrößerung eines bestehenden Vorhofseptumdefekts, offene Technik
00.66.21 ↔	Koronarangioplastik [PTCA] mit medikamentenfreisetzenden Ballons	35.41.20 ↔	Vergrößerung eines bestehenden Vorhofseptumdefekts, geschlossene Technik
00.66.22 ↔	Koronarangioplastik [PTCA] mit Antikörperbeschichteten Ballons	35.41.20 ↔	Vergrößerung eines bestehenden Vorhofseptumdefekts, geschlossene Technik
00.66.22 ↔	Koronarangioplastik [PTCA] mit Antikörperbeschichteten Ballons	35.41.99 ↔	Vergrößerung eines bestehenden Vorhofseptumdefekts, sonstige
00.66.29 ↔	Koronarangioplastik [PTCA], mit Ballons, sonstige	35.41.99 ↔	Vergrößerung eines bestehenden Vorhofseptumdefekts, sonstige
00.66.29 ↔	Koronarangioplastik [PTCA], mit Ballons, sonstige	35.42.00 ↔	Bildung von Herzseptumdefekten, n.n.bez.
00.66.30 ↔	Koronarangioplastik [PTCA] durch Rotablation	35.42.00 ↔	Bildung von Herzseptumdefekten, n.n.bez.
00.66.30 ↔	Koronarangioplastik [PTCA] durch Rotablation	35.42.10 ↔	Bildung von Herzseptumdefekten, offene Technik
00.66.31 ↔	Perkutan-transluminale Gefässintervention an den Koronarien mittels Laser-Angioplastie	35.42.20 ↔	Bildung von Herzseptumdefekten, geschlossene Technik
00.66.31 ↔	Perkutan-transluminale Gefässintervention an den Koronarien mittels Laser-Angioplastie	35.42.20 ↔	Bildung von Herzseptumdefekten, geschlossene Technik
00.66.32 ↔	Perkutan-transluminale Gefässintervention an den Koronarien mittels Atherektomie	35.42.99 ↔	Bildung von Herzseptumdefekten, sonstige
00.66.32 ↔	Perkutan-transluminale Gefässintervention an den Koronarien mittels Atherektomie	35.42.99 ↔	Bildung von Herzseptumdefekten, sonstige
00.66.33 ↔	Perkutan-transluminale Gefässintervention an den Koronarien mittels Fremdkörperentfernung	35.43.00 ↔	Vergrößerung eines bestehenden Ventrikelseptumdefekts, n.n.bez.
00.66.33 ↔	Perkutan-transluminale Gefässintervention an den Koronarien mittels Fremdkörperentfernung	35.43.00 ↔	Vergrößerung eines bestehenden Ventrikelseptumdefekts, n.n.bez.
00.66.35 ↔	Perkutan-transluminale Gefässintervention an den Koronarien mittels selektiver Embolisation	35.43.10 ↔	Vergrößerung eines bestehenden Ventrikelseptumdefekts, offene Technik
00.66.35 ↔	Perkutan-transluminale Gefässintervention an den Koronarien mittels selektiver Embolisation	35.43.10 ↔	Vergrößerung eines bestehenden Ventrikelseptumdefekts, offene Technik
00.66.36 ↔	Perkutan-transluminale Gefässintervention an den Koronarien mittels Thrombektomie	35.43.20 ↔	Vergrößerung eines bestehenden Ventrikelseptumdefekts, geschlossene Technik
00.66.36 ↔	Perkutan-transluminale Gefässintervention an den Koronarien mittels Thrombektomie	35.43.20 ↔	Vergrößerung eines bestehenden Ventrikelseptumdefekts, geschlossene Technik
00.66.99 ↔	Perkutane transluminale Koronarangioplastik [PTCA] oder koronare Atherektomie, sonstige	35.43.99 ↔	Vergrößerung eines bestehenden Ventrikelseptumdefekts, sonstige
00.66.99 ↔	Perkutane transluminale Koronarangioplastik [PTCA] oder koronare Atherektomie, sonstige	35.43.99 ↔	Vergrößerung eines bestehenden Ventrikelseptumdefekts, sonstige
00.67.00 ↔	Perkutanes Einsetzen von zentralen Gefässstent(s), n.n.bez.	35.50 ↔	Korrektur von nicht näher bezeichnetem Herzseptumdefekt mit Prothese
00.67.10 ↔	Perkutanes Einsetzen von Gefässstent(s) in die V. cava	35.50 ↔	Korrektur von nicht näher bezeichnetem Herzseptumdefekt mit Prothese
00.67.20 ↔	Perkutanes Einsetzen von Gefässstent(s) in die V. porta	35.51 ↔	Korrektur eines Vorhofseptumdefekts mit Prothese, offene Technik
		35.51 ↔	Korrektur eines Vorhofseptumdefekts mit Prothese, offene Technik
		35.53 ↔	Korrektur eines Ventrikelseptumdefekts mit Prothese, offener Zugang
		35.53 ↔	Korrektur eines Ventrikelseptumdefekts mit Prothese, offener Zugang

35.54 ↔	Korrektur von Endokardkissendefekten (AV-Kanal) mit Prothese	35.A1.11 ↔	Valvulotomie an der Aortenklappe über vollständige Sternotomie
35.54 ↔	Korrektur von Endokardkissendefekten (AV-Kanal) mit Prothese	35.A1.12 ↔	Valvulotomie an der Aortenklappe über minimalinvasive Thorakotomie (partielle obere Sternotomie, laterale Thorakotomie)
35.60 ↔	Korrektur eines nicht bezeichneten Herzseptumdefekts mit Bio-Graft	35.A1.12 ↔	Valvulotomie an der Aortenklappe über minimalinvasive Thorakotomie (partielle obere Sternotomie, laterale Thorakotomie)
35.60 ↔	Korrektur eines nicht bezeichneten Herzseptumdefekts mit Bio-Graft	35.A1.13 ↔	Valvulotomie an der Aortenklappe, endovaskulärer Zugang
35.61 ↔	Korrektur eines Vorhofseptumdefekts mit Bio-Graft	35.A1.14 ↔	Valvulotomie an der Aortenklappe kathetergesteuert, transapikal
35.61 ↔	Korrektur eines Vorhofseptumdefekts mit Bio-Graft	35.A2.00 ↔	Valvulotomie an der Mitralklappe, n.n.bez.
35.62 ↔	Korrektur eines Ventrikelseptumdefekts mit Bio-Graft	35.A2.09 ↔	Valvulotomie an der Mitralklappe, sonstige
35.62 ↔	Korrektur eines Ventrikelseptumdefekts mit Bio-Graft	35.A2.11 ↔	Valvulotomie an der Mitralklappe über vollständige Sternotomie
35.63 ↔	Korrektur von Endokardkissendefekten (AV-Kanal) mit Bio-Graft	35.A2.12 ↔	Valvulotomie an der Mitralklappe über minimalinvasive Thorakotomie (partielle obere Sternotomie, laterale Thorakotomie)
35.63 ↔	Korrektur von Endokardkissendefekten (AV-Kanal) mit Bio-Graft	35.A2.13 ↔	Valvulotomie an der Mitralklappe, endovaskulärer Zugang
35.70 ↔	Sonstige nicht näher bezeichnete Korrektur von nicht näher bezeichneten Herzseptumdefekten	35.A2.14 ↔	Valvulotomie an der Mitralklappe kathetergesteuert, transapikal
35.70 ↔	Sonstige nicht näher bezeichnete Korrektur von nicht näher bezeichneten Herzseptumdefekten	35.A3.00 ↔	Valvulotomie an der Pulmonalklappe, n.n.bez.
35.71 ↔	Sonstige nicht näher bezeichnete Korrektur eines Vorhofseptumdefekts	35.A3.09 ↔	Valvulotomie an der Pulmonalklappe, sonstige
35.71 ↔	Sonstige nicht näher bezeichnete Korrektur eines Vorhofseptumdefekts	35.A3.11 ↔	Valvulotomie an der Pulmonalklappe über vollständige Sternotomie
35.72.00 ↔	Korrektur eines Ventrikelseptumdefekts, n.n.bez.	35.A3.12 ↔	Valvulotomie an der Pulmonalklappe über minimalinvasive Thorakotomie (partielle obere Sternotomie, laterale Thorakotomie)
35.72.00 ↔	Korrektur eines Ventrikelseptumdefekts, n.n.bez.	35.A3.13 ↔	Valvulotomie an der Pulmonalklappe, endovaskulärer Zugang
35.72.10 ↔	Verschluss eines erworbenen Ventrikelseptumdefekts	35.A3.14 ↔	Valvulotomie an der Pulmonalklappe kathetergesteuert, transapikal
35.72.10 ↔	Verschluss eines erworbenen Ventrikelseptumdefekts	35.A4.00 ↔	Valvulotomie an der Trikuspidalklappe, n.n.bez.
35.72.99 ↔	Korrektur eines Ventrikelseptumdefekts, sonstige	35.A4.09 ↔	Valvulotomie an der Trikuspidalklappe, sonstige
35.72.99 ↔	Korrektur eines Ventrikelseptumdefekts, sonstige	35.A4.11 ↔	Valvulotomie an der Trikuspidalklappe über vollständige Sternotomie
35.73 ↔	Sonstige und nicht näher bezeichnete Korrektur von Endokardkissendefekten (AV-Kanal)	35.A4.12 ↔	Valvulotomie an der Trikuspidalklappe über minimalinvasive Thorakotomie (partielle obere Sternotomie, laterale Thorakotomie)
35.73 ↔	Sonstige und nicht näher bezeichnete Korrektur von Endokardkissendefekten (AV-Kanal)	35.A4.13 ↔	Valvulotomie an der Trikuspidalklappe, endovaskulärer Zugang
35.81 ↔	Totalkorrektur einer Fallot-Tetralogie	35.A4.14 ↔	Valvulotomie an der Trikuspidalklappe kathetergesteuert, transapikal
35.82 ↔	Totalkorrektur von total falsch mündenden Pulmonalvenen	35.B0 ↔	Klappensprengung, n.n.bez.
35.83 ↔	Totale Rekonstruktion des Truncus arteriosus	35.B1.11 ↔	Sprengung der Aortenklappe, endovaskulärer Zugang
35.84 ↔	Totalkorrektur der Transposition der grossen Gefässe, nicht andernorts klassifiziert	35.B1.12 ↔	Sprengung der Mitralklappe, endovaskulärer Zugang
35.85 ↔	Norwood-Typ-I-Operation	35.B1.13 ↔	Sprengung der Pulmonalklappe, endovaskulärer Zugang
35.91 ↔	Interatriale Transposition des venösen Rückflusses	35.B1.14 ↔	Sprengung der Trikuspidalklappe, endovaskulärer Zugang
35.92 ↔	Erzeugen eines Conduits zwischen rechtem Ventrikel und Pulmonalarterie	35.B9 ↔	Klappensprengung, sonstige
35.93 ↔	Erzeugen eines Conduits zwischen linkem Ventrikel und Aorta	35.C1.00 ↔	Taschenrekonstruktion der Aortenklappe, n.n.bez.
35.94 ↔	Erzeugen eines Conduits zwischen Vorhof und Pulmonalarterie	35.C1.09 ↔	Taschenrekonstruktion der Aortenklappe, sonstige
35.95 ↔	Revision einer Korrekturoperation am Herzen	35.C1.11 ↔	Taschenrekonstruktion der Aortenklappe über vollständige Sternotomie
35.98.10 ↔	Perkutan-transluminaler Verschluss eines Vorhofseptumdefekts, n.n.bez.	35.C1.11 ↔	Taschenrekonstruktion der Aortenklappe über vollständige Sternotomie
35.98.10 ↔	Perkutan-transluminaler Verschluss eines Vorhofseptumdefekts, n.n.bez.	35.C1.12 ↔	Taschenrekonstruktion der Aortenklappe über minimalinvasive Thorakotomie (partielle obere Sternotomie, laterale Thorakotomie)
35.98.19 ↔	Perkutan-transluminaler Verschluss eines Vorhofseptumdefekts, sonstige	35.C2.00 ↔	Segelrekonstruktion der Mitralklappe, n.n.bez.
35.98.19 ↔	Perkutan-transluminaler Verschluss eines Vorhofseptumdefekts, sonstige	35.C2.09 ↔	Segelrekonstruktion der Mitralklappe, sonstige
35.98.30 ↔	Perkutan-transluminaler Verschluss eines Ventrikelseptumdefekts	35.C2.11 ↔	Segelrekonstruktion der Mitralklappe über vollständige Sternotomie
35.98.30 ↔	Perkutan-transluminaler Verschluss eines Ventrikelseptumdefekts	35.C2.12 ↔	Segelrekonstruktion der Mitralklappe über minimalinvasive Thorakotomie (partielle obere Sternotomie, laterale Thorakotomie)
35.98.99 ↔	Sonstige Operationen an Herzsepten, sonstige		
35.98.99 ↔	Sonstige Operationen an Herzsepten, sonstige		
35.A1.00 ↔	Valvulotomie an der Aortenklappe, n.n.bez.		
35.A1.09 ↔	Valvulotomie an der Aortenklappe, sonstige		
35.A1.11 ↔	Valvulotomie an der Aortenklappe über vollständige Sternotomie		

- 35.C2.13 ↔ Segelrekonstruktion der Mitralklappe, endovaskulärer Zugang
- 35.C2.14 ↔ Segelrekonstruktion der Mitralklappe kathetergesteuert, transapikal
- 35.C3.00 ↔ Taschenrekonstruktion der Pulmonalklappe, n.n.bez.
- 35.C3.09 ↔ Taschenrekonstruktion der Pulmonalklappe, sonstige
- 35.C3.11 ↔ Taschenrekonstruktion der Pulmonalklappe über vollständige Sternotomie
- 35.C3.12 ↔ Taschenrekonstruktion der Pulmonalklappe über minimalinvasive Thorakotomie (partielle obere Sternotomie, laterale Thorakotomie)
- 35.C3.13 ↔ Taschenrekonstruktion der Pulmonalklappe, endovaskulärer Zugang
- 35.C3.14 ↔ Taschenrekonstruktion der Pulmonalklappe kathetergesteuert, transapikal
- 35.C4.00 ↔ Segelrekonstruktion der Trikuspidalklappe, n.n.bez.
- 35.C4.09 ↔ Segelrekonstruktion der Trikuspidalklappe, sonstige
- 35.C4.11 ↔ Segelrekonstruktion der Trikuspidalklappe über vollständige Sternotomie
- 35.C4.12 ↔ Segelrekonstruktion der Trikuspidalklappe über minimalinvasive Thorakotomie (partielle obere Sternotomie, laterale Thorakotomie)
- 35.C4.13 ↔ Segelrekonstruktion der Trikuspidalklappe, endovaskulärer Zugang
- 35.C4.14 ↔ Segelrekonstruktion der Trikuspidalklappe kathetergesteuert, transapikal
- 35.D1.00 ↔ Anuloplastik der Aortenklappe, n.n.bez.
- 35.D1.09 ↔ Anuloplastik der Aortenklappe, sonstige
- 35.D1.11 ↔ Anuloplastik der Aortenklappe über vollständige Sternotomie
- 35.D1.12 ↔ Anuloplastik der Aortenklappe über minimalinvasive Thorakotomie (partielle obere Sternotomie, laterale Thorakotomie)
- 35.D1.13 ↔ Anuloplastik der Aortenklappe, endovaskulärer Zugang
- 35.D1.14 ↔ Anuloplastik der Aortenklappe kathetergesteuert, transapikal
- 35.D2.00 ↔ Anuloplastik der Mitralklappe, n.n.bez.
- 35.D2.09 ↔ Anuloplastik der Mitralklappe, sonstige
- 35.D2.11 ↔ Anuloplastik der Mitralklappe über vollständige Sternotomie
- 35.D2.12 ↔ Anuloplastik der Mitralklappe über minimalinvasive Thorakotomie (partielle obere Sternotomie, laterale Thorakotomie)
- 35.D2.13 ↔ Anuloplastik der Mitralklappe, endovaskulärer Zugang
- 35.D2.14 ↔ Anuloplastik der Mitralklappe kathetergesteuert, transapikal
- 35.D3.00 ↔ Anuloplastik der Pulmonalklappe, n.n.bez.
- 35.D3.09 ↔ Anuloplastik der Pulmonalklappe, sonstige
- 35.D3.11 ↔ Anuloplastik der Pulmonalklappe über vollständige Sternotomie
- 35.D3.12 ↔ Anuloplastik der Pulmonalklappe über minimalinvasive Thorakotomie (partielle obere Sternotomie, laterale Thorakotomie)
- 35.D3.13 ↔ Anuloplastik der Pulmonalklappe, endovaskulärer Zugang
- 35.D3.14 ↔ Anuloplastik der Pulmonalklappe kathetergesteuert, transapikal
- 35.D4.00 ↔ Anuloplastik der Trikuspidalklappe, n.n.bez.
- 35.D4.09 ↔ Anuloplastik der Trikuspidalklappe, sonstige
- 35.D4.11 ↔ Anuloplastik der Trikuspidalklappe über vollständige Sternotomie
- 35.D4.12 ↔ Anuloplastik der Trikuspidalklappe über minimalinvasive Thorakotomie (partielle obere Sternotomie, laterale Thorakotomie)
- 35.D4.13 ↔ Anuloplastik der Trikuspidalklappe, endovaskulärer Zugang
- 35.D4.14 ↔ Anuloplastik der Trikuspidalklappe kathetergesteuert, transapikal
- 35.E1.00 ↔ Valvuloplastik der Aortenklappe, n.n.bez.
- 35.E1.09 ↔ Valvuloplastik der Aortenklappe, sonstige
- 35.E1.11 ↔ Valvuloplastik der Aortenklappe über vollständige Sternotomie
- 35.E1.12 ↔ Valvuloplastik der Aortenklappe über minimalinvasive Thorakotomie (partielle obere Sternotomie, laterale Thorakotomie)
- 35.E1.13 ↔ Valvuloplastik der Aortenklappe, endovaskulärer Zugang
- 35.E1.14 ↔ Valvuloplastik der Aortenklappe kathetergesteuert, transapikal
- 35.E2.00 ↔ Valvuloplastik der Mitralklappe, n.n.bez.
- 35.E2.09 ↔ Valvuloplastik der Mitralklappe, sonstige
- 35.E2.11 ↔ Valvuloplastik der Mitralklappe über vollständige Sternotomie
- 35.E2.12 ↔ Valvuloplastik der Mitralklappe über minimalinvasive Thorakotomie (partielle obere Sternotomie, laterale Thorakotomie)
- 35.E2.13 ↔ Valvuloplastik der Mitralklappe, endovaskulärer Zugang, transarteriell
- 35.E2.14 ↔ Valvuloplastik der Mitralklappe, endovaskulärer Zugang, transvenös
- 35.E2.15 ↔ Valvuloplastik der Mitralklappe kathetergesteuert, transapikal
- 35.E3.00 ↔ Valvuloplastik der Pulmonalklappe, n.n.bez.
- 35.E3.09 ↔ Valvuloplastik der Pulmonalklappe, sonstige
- 35.E3.11 ↔ Valvuloplastik der Pulmonalklappe über vollständige Sternotomie
- 35.E3.12 ↔ Valvuloplastik der Pulmonalklappe über minimalinvasive Thorakotomie (partielle obere Sternotomie, laterale Thorakotomie)
- 35.E3.13 ↔ Valvuloplastik der Pulmonalklappe, endovaskulärer Zugang
- 35.E3.14 ↔ Valvuloplastik der Pulmonalklappe kathetergesteuert, transapikal
- 35.E4.00 ↔ Valvuloplastik der Trikuspidalklappe, n.n.bez.
- 35.E4.09 ↔ Valvuloplastik der Trikuspidalklappe, sonstige
- 35.E4.11 ↔ Valvuloplastik der Trikuspidalklappe über vollständige Sternotomie
- 35.E4.12 ↔ Valvuloplastik der Trikuspidalklappe über minimalinvasive Thorakotomie (partielle obere Sternotomie, laterale Thorakotomie)
- 35.E4.13 ↔ Valvuloplastik der Trikuspidalklappe, endovaskulärer Zugang
- 35.E4.14 ↔ Valvuloplastik der Trikuspidalklappe kathetergesteuert, transapikal
- 35.F1.00 ↔ Aortenklappenersatz durch Herzklappenprothese oder klappentragende Gefäßprothese, n.n.bez.
- 35.F1.09 ↔ Aortenklappenersatz durch Herzklappenprothese oder klappentragende Gefäßprothese, sonstige
- 35.F1.11 ↔ Aortenklappenersatz durch Allograft (Homograft), über vollständige Sternotomie
- 35.F1.12 ↔ Aortenklappenersatz durch Allograft (Homograft), über minimalinvasive Thorakotomie (partielle obere Sternotomie, laterale Thorakotomie)
- 35.F1.21 ↔ Aortenklappenersatz durch Xenograft (Bioprothese), über vollständige Sternotomie
- 35.F1.22 ↔ Aortenklappenersatz durch Xenograft (Bioprothese), über minimalinvasive Thorakotomie (partielle obere Sternotomie, laterale Thorakotomie)
- 35.F1.23 ↔ Aortenklappenersatz durch Xenograft (Bioprothese), endovaskulärer Zugang
- 35.F1.24 ↔ Aortenklappenersatz durch Xenograft (Bioprothese), transapikal
- 35.F1.25 ↔ Aortenklappenersatz durch Xenograft (Bioprothese), transapikal, mit Verwendung eines perkutanen apikalen Zugangs- und Verschlussystems
- 35.F1.31 ↔ Aortenklappenersatz durch Xenograft, stentless, über vollständige Sternotomie
- 35.F1.32 ↔ Aortenklappenersatz durch Xenograft, stentless, über minimalinvasive Thorakotomie (partielle obere Sternotomie, laterale Thorakotomie)

- 35.F1.33 ↔ Aortenklappenersatz durch Xenograft, stentless, endovaskulärer Zugang
- 35.F1.34 ↔ Aortenklappenersatz durch Xenograft, stentless, transapikal
- 35.F1.35 ↔ Aortenklappenersatz durch Xenograft, stentless, transapikal, mit Verwendung eines perkutanen apikalen Zugangs- und Verschlussystems
- 35.F1.41 ↔ Aortenklappenersatz durch selbstexpandierendes Xenograft, nahtfrei, über vollständige Sternotomie
- 35.F1.42 ↔ Aortenklappenersatz durch selbstexpandierendes Xenograft, nahtfrei, über minimalinvasive Thorakotomie (partielle obere Sternotomie, laterale Thorakotomie)
- 35.F1.43 ↔ Aortenklappenersatz durch selbstexpandierendes Xenograft, nahtfrei, endovaskulärer Zugang
- 35.F1.44 ↔ Aortenklappenersatz durch selbstexpandierendes Xenograft, nahtfrei, transapikal
- 35.F1.45 ↔ Aortenklappenersatz durch selbstexpandierendes Xenograft, nahtfrei, transapikal, mit Verwendung eines perkutanen apikalen Zugangs- und Verschlussystems
- 35.F1.51 ↔ Aortenklappenersatz durch mechanische Prothese, über vollständige Sternotomie
- 35.F1.52 ↔ Aortenklappenersatz durch mechanische Prothese, über minimalinvasive Thorakotomie (partielle obere Sternotomie, laterale Thorakotomie)
- 35.F1.61 ↔ Aortenklappenersatz durch klappentragende Gefässprothese, biologisch, über vollständige Sternotomie
- 35.F1.62 ↔ Aortenklappenersatz durch klappentragende Gefässprothese, biologisch, über minimalinvasive Thorakotomie (partielle obere Sternotomie, laterale Thorakotomie)
- 35.F1.71 ↔ Aortenklappenersatz durch klappentragende Gefässprothese, mechanisch, über vollständige Sternotomie
- 35.F1.72 ↔ Aortenklappenersatz durch klappentragende Gefässprothese, mechanisch, über minimalinvasive Thorakotomie (partielle obere Sternotomie, laterale Thorakotomie)
- 35.F2.00 ↔ Mitralklappenersatz durch Herzklappenprothese, n.n.bez.
- 35.F2.09 ↔ Mitralklappenersatz durch Herzklappenprothese, sonstige
- 35.F2.11 ↔ Mitralklappenersatz durch Allograft (Homograft), über vollständige Sternotomie
- 35.F2.12 ↔ Mitralklappenersatz durch Allograft (Homograft), über minimalinvasive Thorakotomie (partielle obere Sternotomie, laterale Thorakotomie)
- 35.F2.21 ↔ Mitralklappenersatz durch Xenograft (Bioprothese), über vollständige Sternotomie
- 35.F2.22 ↔ Mitralklappenersatz durch Xenograft (Bioprothese), über minimalinvasive Thorakotomie (partielle obere Sternotomie, laterale Thorakotomie)
- 35.F2.23 ↔ Mitralklappenersatz durch Xenograft (Bioprothese), endovaskulärer Zugang
- 35.F2.24 ↔ Mitralklappenersatz durch Xenograft (Bioprothese), transapikal
- 35.F2.31 ↔ Mitralklappenersatz durch Xenograft, stentless, über vollständige Sternotomie
- 35.F2.32 ↔ Mitralklappenersatz durch Xenograft, stentless, über minimalinvasive Thorakotomie (partielle obere Sternotomie, laterale Thorakotomie)
- 35.F2.33 ↔ Mitralklappenersatz durch Xenograft, stentless, endovaskulärer Zugang
- 35.F2.34 ↔ Mitralklappenersatz durch Xenograft, stentless, transapikal
- 35.F2.51 ↔ Mitralklappenersatz durch mechanische Prothese, über vollständige Sternotomie
- 35.F2.52 ↔ Mitralklappenersatz durch mechanische Prothese, über minimalinvasive Thorakotomie (partielle obere Sternotomie, laterale Thorakotomie)
- 35.F3.00 ↔ Pulmonalklappenersatz durch Herzklappenprothese oder klappentragende Gefässprothese, n.n.bez.
- 35.F3.00 ↔ Pulmonalklappenersatz durch Herzklappenprothese oder klappentragende Gefässprothese, n.n.bez.
- 35.F3.09 ↔ Pulmonalklappenersatz durch Herzklappenprothese oder klappentragende Gefässprothese, sonstige
- 35.F3.09 ↔ Pulmonalklappenersatz durch Herzklappenprothese oder klappentragende Gefässprothese, sonstige
- 35.F3.11 ↔ Pulmonalklappenersatz durch Allograft (Homograft), über vollständige Sternotomie
- 35.F3.11 ↔ Pulmonalklappenersatz durch Allograft (Homograft), über vollständige Sternotomie
- 35.F3.12 ↔ Pulmonalklappenersatz durch Allograft (Homograft), über minimalinvasive Thorakotomie (partielle obere Sternotomie, laterale Thorakotomie)
- 35.F3.12 ↔ Pulmonalklappenersatz durch Allograft (Homograft), über minimalinvasive Thorakotomie (partielle obere Sternotomie, laterale Thorakotomie)
- 35.F3.21 ↔ Pulmonalklappenersatz durch Xenograft (Bioprothese), über vollständige Sternotomie
- 35.F3.21 ↔ Pulmonalklappenersatz durch Xenograft (Bioprothese), über vollständige Sternotomie
- 35.F3.22 ↔ Pulmonalklappenersatz durch Xenograft (Bioprothese), über minimalinvasive Thorakotomie (partielle obere Sternotomie, laterale Thorakotomie)
- 35.F3.22 ↔ Pulmonalklappenersatz durch Xenograft (Bioprothese), über minimalinvasive Thorakotomie (partielle obere Sternotomie, laterale Thorakotomie)
- 35.F3.23 ↔ Pulmonalklappenersatz durch Xenograft (Bioprothese), endovaskulärer Zugang
- 35.F3.24 ↔ Pulmonalklappenersatz durch Xenograft (Bioprothese), transapikal
- 35.F3.25 ↔ Pulmonalklappenersatz durch Xenograft (Bioprothese), transapikal, mit Verwendung eines perkutanen apikalen Zugangs- und Verschlussystems
- 35.F3.31 ↔ Pulmonalklappenersatz durch Xenograft, stentless, über vollständige Sternotomie
- 35.F3.31 ↔ Pulmonalklappenersatz durch Xenograft, stentless, über vollständige Sternotomie
- 35.F3.32 ↔ Pulmonalklappenersatz durch Xenograft, stentless, über minimalinvasive Thorakotomie (partielle obere Sternotomie, laterale Thorakotomie)
- 35.F3.32 ↔ Pulmonalklappenersatz durch Xenograft, stentless, über minimalinvasive Thorakotomie (partielle obere Sternotomie, laterale Thorakotomie)
- 35.F3.33 ↔ Pulmonalklappenersatz durch Xenograft, stentless, endovaskulärer Zugang
- 35.F3.34 ↔ Pulmonalklappenersatz durch Xenograft, stentless, transapikal
- 35.F3.35 ↔ Pulmonalklappenersatz durch Xenograft, stentless, transapikal, mit Verwendung eines perkutanen apikalen Zugangs- und Verschlussystems
- 35.F3.51 ↔ Pulmonalklappenersatz durch mechanische Prothese, über vollständige Sternotomie
- 35.F3.51 ↔ Pulmonalklappenersatz durch mechanische Prothese, über vollständige Sternotomie
- 35.F3.52 ↔ Pulmonalklappenersatz durch mechanische Prothese, über minimalinvasive Thorakotomie (partielle obere Sternotomie, laterale Thorakotomie)
- 35.F3.52 ↔ Pulmonalklappenersatz durch mechanische Prothese, über minimalinvasive Thorakotomie (partielle obere Sternotomie, laterale Thorakotomie)
- 35.F3.61 ↔ Pulmonalklappenersatz durch klappentragende Gefässprothese, biologisch, über vollständige Sternotomie

- 35.F3.61 ↔ Pulmonalklappenersatz durch klappentragende Gefäßprothese, biologisch, über vollständige Sternotomie
- 35.F3.62 ↔ Pulmonalklappenersatz durch klappentragende Gefäßprothese, biologisch, über minimalinvasive Thorakotomie (partielle obere Sternotomie, laterale Thorakotomie)
- 35.F3.62 ↔ Pulmonalklappenersatz durch klappentragende Gefäßprothese, biologisch, über minimalinvasive Thorakotomie (partielle obere Sternotomie, laterale Thorakotomie)
- 35.F3.71 ↔ Pulmonalklappenersatz durch klappentragende Gefäßprothese, mechanisch, über vollständige Sternotomie
- 35.F3.71 ↔ Pulmonalklappenersatz durch klappentragende Gefäßprothese, mechanisch, über vollständige Sternotomie
- 35.F3.72 ↔ Pulmonalklappenersatz durch klappentragende Gefäßprothese, mechanisch, über minimalinvasive Thorakotomie (partielle obere Sternotomie, laterale Thorakotomie)
- 35.F3.72 ↔ Pulmonalklappenersatz durch klappentragende Gefäßprothese, mechanisch, über minimalinvasive Thorakotomie (partielle obere Sternotomie, laterale Thorakotomie)
- 35.F4.00 ↔ Trikuspidalklappenersatz durch Herzklappenprothese, n.n.bez.
- 35.F4.09 ↔ Trikuspidalklappenersatz durch Herzklappenprothese, sonstige
- 35.F4.11 ↔ Trikuspidalklappenersatz durch Allograft (Homograft), über vollständige Sternotomie
- 35.F4.12 ↔ Trikuspidalklappenersatz durch Allograft (Homograft), über minimalinvasive Thorakotomie (partielle obere Sternotomie, laterale Thorakotomie)
- 35.F4.21 ↔ Trikuspidalklappenersatz durch Xenograft (Bioprothese), über vollständige Sternotomie
- 35.F4.22 ↔ Trikuspidalklappenersatz durch Xenograft (Bioprothese), über minimalinvasive Thorakotomie (partielle obere Sternotomie, laterale Thorakotomie)
- 35.F4.23 ↔ Trikuspidalklappenersatz durch Xenograft (Bioprothese), endovaskulärer Zugang
- 35.F4.24 ↔ Trikuspidalklappenersatz durch Xenograft (Bioprothese), transapikal
- 35.F4.31 ↔ Trikuspidalklappenersatz durch Xenograft, stentless, über vollständige Sternotomie
- 35.F4.32 ↔ Trikuspidalklappenersatz durch Xenograft, stentless, über minimalinvasive Thorakotomie (partielle obere Sternotomie, laterale Thorakotomie)
- 35.F4.33 ↔ Trikuspidalklappenersatz durch Xenograft, stentless, endovaskulärer Zugang
- 35.F4.34 ↔ Trikuspidalklappenersatz durch Xenograft, stentless, transapikal
- 35.F4.51 ↔ Trikuspidalklappenersatz durch mechanische Prothese, über vollständige Sternotomie
- 35.F4.52 ↔ Trikuspidalklappenersatz durch mechanische Prothese, über minimalinvasive Thorakotomie (partielle obere Sternotomie, laterale Thorakotomie)
- 35.G0 ↔ Revision eines Herzklappenersatzes, n.n.bez.
- 35.G1.11 ↔ Revision eines Aortenklappenersatzes, über vollständige Sternotomie
- 35.G1.12 ↔ Revision eines Aortenklappenersatzes, über minimalinvasive Thorakotomie (partielle obere Sternotomie, laterale Thorakotomie)
- 35.G1.13 ↔ Revision eines Aortenklappenersatzes, endovaskulärer Zugang
- 35.G1.14 ↔ Revision eines Aortenklappenersatzes, transapikal
- 35.G2.11 ↔ Revision eines Mitralklappenersatzes, über vollständige Sternotomie
- 35.G2.12 ↔ Revision eines Mitralklappenersatzes, über minimalinvasive Thorakotomie (partielle obere Sternotomie, laterale Thorakotomie)
- 35.G2.13 ↔ Revision eines Mitralklappenersatzes, endovaskulärer Zugang
- 35.G2.14 ↔ Revision eines Mitralklappenersatzes, transapikal
- 35.G3.11 ↔ Revision eines Pulmonalklappenersatzes, über vollständige Sternotomie
- 35.G3.12 ↔ Revision eines Pulmonalklappenersatzes, über minimalinvasive Thorakotomie (partielle obere Sternotomie, laterale Thorakotomie)
- 35.G3.13 ↔ Revision eines Pulmonalklappenersatzes, endovaskulärer Zugang
- 35.G3.14 ↔ Revision eines Pulmonalklappenersatzes, transapikal
- 35.G4.11 ↔ Revision eines Trikuspidalklappenersatzes, über vollständige Sternotomie
- 35.G4.12 ↔ Revision eines Trikuspidalklappenersatzes, über minimalinvasive Thorakotomie (partielle obere Sternotomie, laterale Thorakotomie)
- 35.G4.13 ↔ Revision eines Trikuspidalklappenersatzes, endovaskulärer Zugang
- 35.G4.14 ↔ Revision eines Trikuspidalklappenersatzes, transapikal
- 35.G9 ↔ Revision eines Herzklappenersatzes, sonstige
- 35.H1.00 ↔ Entfernen sowie Implantation einer neuen Aortenklappenprothese oder klappentragende Gefäßprothese, n.n.bez.
- 35.H1.09 ↔ Entfernen sowie Implantation einer neuen Aortenklappenprothese oder klappentragende Gefäßprothese, sonstige
- 35.H1.11 ↔ Entfernen einer Aortenklappenprothese sowie Implantation eines Allografts (Homograft), über vollständige Sternotomie
- 35.H1.12 ↔ Entfernen einer Aortenklappenprothese sowie Implantation eines Allografts (Homograft), über minimalinvasive Thorakotomie (partielle obere Sternotomie, laterale Thorakotomie)
- 35.H1.21 ↔ Entfernen einer Aortenklappenprothese sowie Implantation eines Xenografts (Bioprothese), über vollständige Sternotomie
- 35.H1.22 ↔ Entfernen einer Aortenklappenprothese sowie Implantation eines Xenografts (Bioprothese), über minimalinvasive Thorakotomie (partielle obere Sternotomie, laterale Thorakotomie)
- 35.H1.31 ↔ Entfernen einer Aortenklappenprothese sowie Implantation eines Xenografts, stentless, über vollständige Sternotomie
- 35.H1.32 ↔ Entfernen einer Aortenklappenprothese sowie Implantation eines Xenografts, stentless, über minimalinvasive Thorakotomie (partielle obere Sternotomie, laterale Thorakotomie)
- 35.H1.41 ↔ Entfernen einer Aortenklappenprothese sowie Implantation eines selbstexpandierenden Xenografts, nahtfrei, über vollständige Sternotomie
- 35.H1.42 ↔ Entfernen einer Aortenklappenprothese sowie Implantation eines selbstexpandierenden Xenografts, nahtfrei, über minimalinvasive Thorakotomie (partielle obere Sternotomie, laterale Thorakotomie)
- 35.H1.51 ↔ Entfernen einer Aortenklappenprothese sowie Implantation einer mechanischen Prothese, über vollständige Sternotomie
- 35.H1.52 ↔ Entfernen einer Aortenklappenprothese sowie Implantation einer mechanischen Prothese, über minimalinvasive Thorakotomie (partielle obere Sternotomie, laterale Thorakotomie)
- 35.H1.61 ↔ Entfernen einer Aortenklappenprothese sowie Implantation einer klappentragenden Gefäßprothese, biologisch, über vollständige Sternotomie
- 35.H1.62 ↔ Entfernen einer Aortenklappenprothese sowie Implantation einer klappentragenden Gefäßprothese, biologisch, über minimalinvasive Thorakotomie (partielle obere Sternotomie, laterale Thorakotomie)

- 35.H1.71 ↔ Entfernen einer Aortenklappenprothese sowie Implantation einer klappentragenden Gefässprothese, mechanisch, über vollständige Sternotomie
- 35.H1.72 ↔ Entfernen einer Aortenklappenprothese sowie Implantation einer klappentragenden Gefässprothese, mechanisch, über minimalinvasive Thorakotomie (partielle obere Sternotomie, laterale Thorakotomie)
- 35.H2.00 ↔ Entfernen sowie Implantation einer neuen Mitralklappenprothese, n.n.bez.
- 35.H2.09 ↔ Entfernen sowie Implantation einer neuen Mitralklappenprothese, sonstige
- 35.H2.11 ↔ Entfernen einer Mitralklappenprothese sowie Implantation eines Allografts (Homograft), über vollständige Sternotomie
- 35.H2.12 ↔ Entfernen einer Mitralklappenprothese sowie Implantation eines Allografts (Homograft), über minimalinvasive Thorakotomie (partielle obere Sternotomie, laterale Thorakotomie)
- 35.H2.21 ↔ Entfernen einer Mitralklappenprothese sowie Implantation eines Xenografts (Bioprothese), über vollständige Sternotomie
- 35.H2.22 ↔ Entfernen einer Mitralklappenprothese sowie Implantation eines Xenografts (Bioprothese), über minimalinvasive Thorakotomie (partielle obere Sternotomie, laterale Thorakotomie)
- 35.H2.23 ↔ Entfernen einer Mitralklappenprothese sowie Implantation eines Xenografts (Bioprothese), endovaskulärer Zugang
- 35.H2.24 ↔ Entfernen einer Mitralklappenprothese sowie Implantation eines Xenografts (Bioprothese), transapikal
- 35.H2.31 ↔ Entfernen einer Mitralklappenprothese sowie Implantation eines Xenografts, stentless, über vollständige Sternotomie
- 35.H2.32 ↔ Entfernen einer Mitralklappenprothese sowie Implantation eines Xenografts, stentless, über minimalinvasive Thorakotomie (partielle obere Sternotomie, laterale Thorakotomie)
- 35.H2.33 ↔ Entfernen einer Mitralklappenprothese sowie Implantation eines Xenografts, stentless, endovaskulärer Zugang
- 35.H2.34 ↔ Entfernen einer Mitralklappenprothese sowie Implantation eines Xenografts, stentless, transapikal
- 35.H2.51 ↔ Entfernen einer Mitralklappenprothese sowie Implantation einer mechanischen Prothese, über vollständige Sternotomie
- 35.H2.52 ↔ Entfernen einer Mitralklappenprothese sowie Implantation einer mechanischen Prothese, über minimalinvasive Thorakotomie (partielle obere Sternotomie, laterale Thorakotomie)
- 35.H3.00 ↔ Entfernen sowie Implantation einer neuen Pulmonalklappenprothese oder klappentragenden Gefässprothese, n.n.bez.
- 35.H3.00 ↔ Entfernen sowie Implantation einer neuen Pulmonalklappenprothese oder klappentragenden Gefässprothese, n.n.bez.
- 35.H3.09 ↔ Entfernen sowie Implantation einer neuen Pulmonalklappenprothese oder klappentragenden Gefässprothese, sonstige
- 35.H3.09 ↔ Entfernen sowie Implantation einer neuen Pulmonalklappenprothese oder klappentragenden Gefässprothese, sonstige
- 35.H3.11 ↔ Entfernen einer Pulmonalklappenprothese sowie Implantation eines Allografts (Homograft), über vollständige Sternotomie
- 35.H3.11 ↔ Entfernen einer Pulmonalklappenprothese sowie Implantation eines Allografts (Homograft), über vollständige Sternotomie
- 35.H3.12 ↔ Entfernen einer Pulmonalklappenprothese sowie Implantation eines Allografts (Homograft), über minimalinvasive Thorakotomie (partielle obere Sternotomie, laterale Thorakotomie)
- 35.H3.12 ↔ Entfernen einer Pulmonalklappenprothese sowie Implantation eines Allografts (Homograft), über minimalinvasive Thorakotomie (partielle obere Sternotomie, laterale Thorakotomie)
- 35.H3.21 ↔ Entfernen einer Pulmonalklappenprothese sowie Implantation eines Xenografts (Bioprothese), über vollständige Sternotomie
- 35.H3.21 ↔ Entfernen einer Pulmonalklappenprothese sowie Implantation eines Xenografts (Bioprothese), über vollständige Sternotomie
- 35.H3.22 ↔ Entfernen einer Pulmonalklappenprothese sowie Implantation eines Xenografts (Bioprothese), über minimalinvasive Thorakotomie (partielle obere Sternotomie, laterale Thorakotomie)
- 35.H3.22 ↔ Entfernen einer Pulmonalklappenprothese sowie Implantation eines Xenografts (Bioprothese), über minimalinvasive Thorakotomie (partielle obere Sternotomie, laterale Thorakotomie)
- 35.H3.31 ↔ Entfernen einer Pulmonalklappenprothese sowie Implantation eines Xenografts, stentless, über vollständige Sternotomie
- 35.H3.31 ↔ Entfernen einer Pulmonalklappenprothese sowie Implantation eines Xenografts, stentless, über vollständige Sternotomie
- 35.H3.32 ↔ Entfernen einer Pulmonalklappenprothese sowie Implantation eines Xenografts, stentless, über minimalinvasive Thorakotomie (partielle obere Sternotomie, laterale Thorakotomie)
- 35.H3.32 ↔ Entfernen einer Pulmonalklappenprothese sowie Implantation eines Xenografts, stentless, über minimalinvasive Thorakotomie (partielle obere Sternotomie, laterale Thorakotomie)
- 35.H3.51 ↔ Entfernen einer Pulmonalklappenprothese sowie Implantation einer mechanischen Prothese, über vollständige Sternotomie
- 35.H3.51 ↔ Entfernen einer Pulmonalklappenprothese sowie Implantation einer mechanischen Prothese, über vollständige Sternotomie
- 35.H3.52 ↔ Entfernen einer Pulmonalklappenprothese sowie Implantation einer mechanischen Prothese, über minimalinvasive Thorakotomie (partielle obere Sternotomie, laterale Thorakotomie)
- 35.H3.52 ↔ Entfernen einer Pulmonalklappenprothese sowie Implantation einer mechanischen Prothese, über minimalinvasive Thorakotomie (partielle obere Sternotomie, laterale Thorakotomie)
- 35.H3.61 ↔ Entfernen einer Pulmonalklappenprothese sowie Implantation einer klappentragenden Gefässprothese, biologisch, über vollständige Sternotomie
- 35.H3.61 ↔ Entfernen einer Pulmonalklappenprothese sowie Implantation einer klappentragenden Gefässprothese, biologisch, über vollständige Sternotomie
- 35.H3.62 ↔ Entfernen einer Pulmonalklappenprothese sowie Implantation einer klappentragenden Gefässprothese, biologisch, über minimalinvasive Thorakotomie (partielle obere Sternotomie, laterale Thorakotomie)
- 35.H3.62 ↔ Entfernen einer Pulmonalklappenprothese sowie Implantation einer klappentragenden Gefässprothese, biologisch, über minimalinvasive Thorakotomie (partielle obere Sternotomie, laterale Thorakotomie)

35.H3.71 ↔ Entfernen einer Pulmonalklappenprothese sowie Implantation einer klappentragenden Gefässprothese, mechanisch, über vollständige Sternotomie	36.06.99 ↔ Einsetzen von Herzkranzarterien-Stent(s) ohne Medikamenten-Freisetzung, sonstige
35.H3.71 ↔ Entfernen einer Pulmonalklappenprothese sowie Implantation einer klappentragenden Gefässprothese, mechanisch, über vollständige Sternotomie	36.07.00 ↔ Einsetzen Herzkranzarterien-Stent(s) mit Medikamenten-Freisetzung, n.n.bez.
35.H3.72 ↔ Entfernen einer Pulmonalklappenprothese sowie Implantation einer klappentragenden Gefässprothese, mechanisch, über minimalinvasive Thorakotomie (partielle obere Sternotomie, laterale Thorakotomie)	36.07.10 ↔ Einsetzen Herzkranzarterien-Stent(s) mit Medikamenten-Freisetzung, bioresorbierbare (r) Stent(s)
35.H3.72 ↔ Entfernen einer Pulmonalklappenprothese sowie Implantation einer klappentragenden Gefässprothese, mechanisch, über minimalinvasive Thorakotomie (partielle obere Sternotomie, laterale Thorakotomie)	36.07.11 ↔ Einsetzen von Herzkranzarterien-Stent(s) mit Medikamenten-Freisetzung, selbstexpandierend
35.H4.00 ↔ Entfernen sowie Implantation einer neuen Trikuspidalklappenprothese, n.n.bez.	36.07.99 ↔ Einsetzen Herzkranzarterien-Stent(s) mit Medikamenten-Freisetzung, sonstige
35.H4.09 ↔ Entfernen sowie Implantation einer neuen Trikuspidalklappenprothese, sonstige	36.09 ↔ Sonstige Koronararterien-Desobliteration
35.H4.11 ↔ Entfernen einer Trikuspidalklappenprothese sowie Implantation eines Allografts (Homograft), über vollständige Sternotomie	36.10 ↔ Aortokoronarer Bypass zur Myokard-Revaskularisation, n.n.bez.
35.H4.12 ↔ Entfernen einer Trikuspidalklappenprothese sowie Implantation eines Allografts (Homograft), über minimalinvasive Thorakotomie (partielle obere Sternotomie, laterale Thorakotomie)	36.11.00 ↔ Einfacher (aorto)koronarer Bypass, nach Technik und Material, n.n.bez.
35.H4.21 ↔ Entfernen einer Trikuspidalklappenprothese sowie Implantation eines Xenografts (Bioprothese), über vollständige Sternotomie	36.11.21 ↔ Einfacher (aorto)koronarer Bypass, offen chirurgisch (Thorakotomie, Minithorakotomie, Sternotomie), mit autogener Arterie, A. radialis
35.H4.22 ↔ Entfernen einer Trikuspidalklappenprothese sowie Implantation eines Xenografts (Bioprothese), über minimalinvasive Thorakotomie (partielle obere Sternotomie, laterale Thorakotomie)	36.11.22 ↔ Einfacher (aorto)koronarer Bypass, offen chirurgisch (Thorakotomie, Minithorakotomie, Sternotomie), mit autogener Arterie, A. mammaria interna (A. thoracica interna)
35.H4.23 ↔ Entfernen einer Trikuspidalklappenprothese sowie Implantation eines Xenografts (Bioprothese), endovaskulärer Zugang	36.11.23 ↔ Einfacher (aorto)koronarer Bypass, offen chirurgisch (Thorakotomie, Minithorakotomie, Sternotomie), mit autogener Arterie, freies A. mammaria interna (A. thoracica interna) Transplantat (IMA-Transplantat)
35.H4.31 ↔ Entfernen einer Trikuspidalklappenprothese sowie Implantation eines Xenografts, stentless, über vollständige Sternotomie	36.11.24 ↔ Einfacher (aorto)koronarer Bypass, offen chirurgisch (Thorakotomie, Minithorakotomie, Sternotomie), mit autogener Arterie, A. abdominalis
35.H4.32 ↔ Entfernen einer Trikuspidalklappenprothese sowie Implantation eines Xenografts, stentless, über minimalinvasive Thorakotomie (partielle obere Sternotomie, laterale Thorakotomie)	36.11.25 ↔ Einfacher (aorto)koronarer Bypass, offen chirurgisch (Thorakotomie, Minithorakotomie, Sternotomie), mit autogener Arterie, sonstige Arterie
35.H4.33 ↔ Entfernen einer Trikuspidalklappenprothese sowie Implantation eines Xenografts, stentless, endovaskulärer Zugang	36.11.26 ↔ Einfacher (aorto)koronarer Bypass, offen chirurgisch (Thorakotomie, Minithorakotomie, Sternotomie), mit autogener Vene, ohne externes Stabilisierungsnetz
35.H4.51 ↔ Entfernen einer Trikuspidalklappenprothese sowie Implantation einer mechanischen Prothese, über vollständige Sternotomie	36.11.27 ↔ Einfacher (aorto)koronarer Bypass, offen chirurgisch (Thorakotomie, Minithorakotomie, Sternotomie), mit autogener Vene, mit externem Stabilisierungsnetz
35.H4.52 ↔ Entfernen einer Trikuspidalklappenprothese sowie Implantation einer mechanischen Prothese, über minimalinvasive Thorakotomie (partielle obere Sternotomie, laterale Thorakotomie)	36.11.28 ↔ Einfacher (aorto)koronarer Bypass, offen chirurgisch (Thorakotomie, Minithorakotomie, Sternotomie), mit Xenotransplantat
35.I1.11 ↔ Operation nach Brock	36.11.2A ↔ Einfacher (aorto)koronarer Bypass, offen chirurgisch (Thorakotomie, Minithorakotomie, Sternotomie), mit Gefässprothese
35.I2.11 ↔ Operation nach Ross	36.11.31 ↔ Einfacher (aorto)koronarer Bypass, minimalinvasiv, mit autogener Arterie, A. radialis
35.I3.11 ↔ Tirone David Operation	36.11.32 ↔ Einfacher (aorto)koronarer Bypass, minimalinvasiv, mit autogener Arterie, A. mammaria interna (A. thoracica interna)
35.I3.12 ↔ Operation nach Yacoub	36.11.33 ↔ Einfacher (aorto)koronarer Bypass, minimalinvasiv, mit autogener Arterie, freies A. mammaria interna (A. thoracica interna) Transplantat (IMA-Transplantat)
36.03 ↔ Koronarangioplastik am offenen Thorax	36.11.34 ↔ Einfacher (aorto)koronarer Bypass, minimalinvasiv, mit autogener Arterie, A. abdominalis
36.04 ↔ Thrombolytische Koronararterieninfusion	36.11.35 ↔ Einfacher (aorto)koronarer Bypass, minimalinvasiv, mit autogener Arterie, sonstige Arterie
36.04 ↔ Thrombolytische Koronararterieninfusion	36.11.36 ↔ Einfacher (aorto)koronarer Bypass, minimalinvasiv, mit autogener Vene, ohne externes Stabilisierungsnetz
36.06.00 ↔ Einsetzen von Herzkranzarterien-Stent(s) ohne Medikamenten-Freisetzung, n.n.bez.	36.11.37 ↔ Einfacher (aorto)koronarer Bypass, minimalinvasiv, mit autogener Vene, mit externem Stabilisierungsnetz
36.06.10 ↔ Einsetzen von Herzkranzarterien-Stent(s) ohne Medikamenten-Freisetzung, bioresorbierbare(r) Stent(s)	36.11.38 ↔ Einfacher (aorto)koronarer Bypass, minimalinvasiv, mit Xenotransplantat
36.06.11 ↔ Einsetzen von Herzkranzarterien-Stent(s) ohne Medikamenten-Freisetzung, selbstexpandierend	36.11.3A ↔ Einfacher (aorto)koronarer Bypass, minimalinvasiv, mit Gefässprothese
	36.11.99 ↔ Einfacher (aorto)koronarer Bypass, nach Technik und Material, sonstige
	36.12.00 ↔ Zweifacher (aorto)koronarer Bypass, nach Technik und Material, n.n.bez.

- 36.12.21 ↔ Zweifacher (aorto)koronarer Bypass, offen chirurgisch (Thorakotomie, Minithorakotomie, Sternotomie), mit autogener Arterie, A. radialis
- 36.12.22 ↔ Zweifacher (aorto)koronarer Bypass, offen chirurgisch (Thorakotomie, Minithorakotomie, Sternotomie), mit autogener Arterie, A. mammaria interna (A. thoracica interna)
- 36.12.23 ↔ Zweifacher (aorto)koronarer Bypass, offen chirurgisch (Thorakotomie, Minithorakotomie, Sternotomie), mit autogener Arterie, freies A. mammaria interna (A. thoracica interna) Transplantat (IMA-Transplantat)
- 36.12.24 ↔ Zweifacher (aorto)koronarer Bypass, offen chirurgisch (Thorakotomie, Minithorakotomie, Sternotomie), mit autogener Arterie, A. abdominalis
- 36.12.25 ↔ Zweifacher (aorto)koronarer Bypass, offen chirurgisch (Thorakotomie, Minithorakotomie, Sternotomie), mit autogener Arterie, sonstige Arterie
- 36.12.26 ↔ Zweifacher (aorto)koronarer Bypass, offen chirurgisch (Thorakotomie, Minithorakotomie, Sternotomie), mit autogener Vene, ohne externes Stabilisierungsnetz
- 36.12.27 ↔ Zweifacher (aorto)koronarer Bypass, offen chirurgisch (Thorakotomie, Minithorakotomie, Sternotomie), mit autogener Vene, mit externem Stabilisierungsnetz
- 36.12.28 ↔ Zweifacher (aorto)koronarer Bypass, offen chirurgisch (Thorakotomie, Minithorakotomie, Sternotomie), mit Xenotransplantat
- 36.12.2A ↔ Zweifacher (aorto)koronarer Bypass, offen chirurgisch (Thorakotomie, Minithorakotomie, Sternotomie), mit Gefäßprothese
- 36.12.31 ↔ Zweifacher (aorto)koronarer Bypass, minimalinvasiv, mit autogener Arterie, A. radialis
- 36.12.32 ↔ Zweifacher (aorto)koronarer Bypass, minimalinvasiv, mit autogener Arterie, A. mammaria interna (A. thoracica interna)
- 36.12.33 ↔ Zweifacher (aorto)koronarer Bypass, minimalinvasiv, mit autogener Arterie, freies A. mammaria interna (A. thoracica interna) Transplantat (IMA-Transplantat)
- 36.12.34 ↔ Zweifacher (aorto)koronarer Bypass, minimalinvasiv, mit autogener Arterie, A. abdominalis
- 36.12.35 ↔ Zweifacher (aorto)koronarer Bypass, minimalinvasiv, mit autogener Arterie, sonstige Arterie
- 36.12.36 ↔ Zweifacher (aorto)koronarer Bypass, minimalinvasiv, mit autogener Vene, ohne externes Stabilisierungsnetz
- 36.12.37 ↔ Zweifacher (aorto)koronarer Bypass, minimalinvasiv, mit autogener Vene, mit externem Stabilisierungsnetz
- 36.12.38 ↔ Zweifacher (aorto)koronarer Bypass, minimalinvasiv, mit Xenotransplantat
- 36.12.3A ↔ Zweifacher (aorto)koronarer Bypass, minimalinvasiv, mit Gefäßprothese
- 36.12.99 ↔ Zweifacher (Aorto)koronarer Bypass, nach Technik und Technik, sonstige
- 36.13.00 ↔ Dreifacher (aorto)koronarer Bypass, nach Technik und Material, n.n.bez.
- 36.13.21 ↔ Dreifacher (aorto)koronarer Bypass, offen chirurgisch (Thorakotomie, Minithorakotomie, Sternotomie), mit autogener Arterie, A. radialis
- 36.13.22 ↔ Dreifacher (aorto)koronarer Bypass, offen chirurgisch (Thorakotomie, Minithorakotomie, Sternotomie), mit autogener Arterie, A. mammaria interna (A. thoracica interna)
- 36.13.23 ↔ Dreifacher (aorto)koronarer Bypass, offen chirurgisch (Thorakotomie, Minithorakotomie, Sternotomie), mit autogener Arterie, freies A. mammaria interna (A. thoracica interna) Transplantat (IMA-Transplantat)
- 36.13.24 ↔ Dreifacher (aorto)koronarer Bypass, offen chirurgisch (Thorakotomie, Minithorakotomie, Sternotomie), mit autogener Arterie, A. abdominalis
- 36.13.25 ↔ Dreifacher (aorto)koronarer Bypass, offen chirurgisch (Thorakotomie, Minithorakotomie, Sternotomie), mit autogener Arterie, sonstige Arterie
- 36.13.26 ↔ Dreifacher (aorto)koronarer Bypass, offen chirurgisch (Thorakotomie, Minithorakotomie, Sternotomie), mit autogener Vene, ohne externes Stabilisierungsnetz
- 36.13.27 ↔ Dreifacher (aorto)koronarer Bypass, offen chirurgisch (Thorakotomie, Minithorakotomie, Sternotomie), mit autogener Vene, mit externem Stabilisierungsnetz
- 36.13.28 ↔ Dreifacher (aorto)koronarer Bypass, offen chirurgisch (Thorakotomie, Minithorakotomie, Sternotomie), mit Xenotransplantat
- 36.13.2A ↔ Dreifacher (aorto)koronarer Bypass, offen chirurgisch (Thorakotomie, Minithorakotomie, Sternotomie), mit Gefäßprothese
- 36.13.31 ↔ Dreifacher (aorto)koronarer Bypass, minimalinvasiv, mit autogener Arterie, A. radialis
- 36.13.32 ↔ Dreifacher (aorto)koronarer Bypass, minimalinvasiv, mit autogener Arterie, A. mammaria interna (A. thoracica interna)
- 36.13.33 ↔ Dreifacher (aorto)koronarer Bypass, minimalinvasiv, mit autogener Arterie, freies A. mammaria interna (A. thoracica interna) Transplantat (IMA-Transplantat)
- 36.13.34 ↔ Dreifacher (aorto)koronarer Bypass, minimalinvasiv, mit autogener Arterie, A. abdominalis
- 36.13.35 ↔ Dreifacher (aorto)koronarer Bypass, minimalinvasiv, mit autogener Arterie, sonstige Arterie
- 36.13.36 ↔ Dreifacher (aorto)koronarer Bypass, minimalinvasiv, mit autogener Vene, ohne externes Stabilisierungsnetz
- 36.13.37 ↔ Dreifacher (aorto)koronarer Bypass, minimalinvasiv, mit autogener Vene, mit externem Stabilisierungsnetz
- 36.13.38 ↔ Dreifacher (aorto)koronarer Bypass, minimalinvasiv, mit Xenotransplantat
- 36.13.3A ↔ Dreifacher (aorto)koronarer Bypass, minimalinvasiv, mit Gefäßprothese
- 36.13.99 ↔ Dreifacher (aorto)koronarer Bypass, nach Technik und Material, sonstige
- 36.18.00 ↔ Vierfacher (aorto)koronarer Bypass, nach Technik und Material, n.n.bez.
- 36.18.11 ↔ Vierfacher (aorto)koronarer Bypass, offen chirurgisch (Thorakotomie, Minithorakotomie, Sternotomie), mit autogener Arterie, A. radialis
- 36.18.12 ↔ Vierfacher (aorto)koronarer Bypass, offen chirurgisch (Thorakotomie, Minithorakotomie, Sternotomie), mit autogener Arterie, A. mammaria interna (A. thoracica interna)
- 36.18.13 ↔ Vierfacher (aorto)koronarer Bypass, offen chirurgisch (Thorakotomie, Minithorakotomie, Sternotomie), mit autogener Arterie, freies A. mammaria interna (A. thoracica interna) Transplantat (IMA-Transplantat)
- 36.18.14 ↔ Vierfacher (aorto)koronarer Bypass, offen chirurgisch (Thorakotomie, Minithorakotomie, Sternotomie), mit autogener Arterie, A. abdominalis
- 36.18.15 ↔ Vierfacher (aorto)koronarer Bypass, offen chirurgisch (Thorakotomie, Minithorakotomie, Sternotomie), mit autogener Arterie, sonstige Arterie
- 36.18.16 ↔ Vierfacher (aorto)koronarer Bypass, offen chirurgisch (Thorakotomie, Minithorakotomie, Sternotomie), mit autogener Vene, ohne externes Stabilisierungsnetz

- 36.18.17 ↔ Vierfacher (aorto)koronarer Bypass, offen chirurgisch (Thorakotomie, Minithorakotomie, Sternotomie), mit autogener Vene, mit externem Stabilisierungsnetz
- 36.18.18 ↔ Vierfacher (aorto)koronarer Bypass, offen chirurgisch (Thorakotomie, Minithorakotomie, Sternotomie), mit Xenotransplantat
- 36.18.1A ↔ Vierfacher (aorto)koronarer Bypass, offen chirurgisch (Thorakotomie, Minithorakotomie, Sternotomie), mit Gefäßprothese
- 36.18.21 ↔ Vierfacher (aorto)koronarer Bypass, minimalinvasiv, mit autogener Arterie, A. radialis
- 36.18.22 ↔ Vierfacher (aorto)koronarer Bypass, minimalinvasiv, mit autogener Arterie, A. mammaria interna (A. thoracica interna)
- 36.18.23 ↔ Vierfacher (aorto)koronarer Bypass, minimalinvasiv, mit autogener Arterie, freies A. mammaria interna (A. thoracica interna) Transplantat (IMA-Transplantat)
- 36.18.24 ↔ Vierfacher (aorto)koronarer Bypass, minimalinvasiv, mit autogener Arterie, A. abdominalis
- 36.18.25 ↔ Vierfacher (aorto)koronarer Bypass, minimalinvasiv, mit autogener Arterie, sonstige Arterie
- 36.18.26 ↔ Vierfacher (aorto)koronarer Bypass, minimalinvasiv, mit autogener Vene, ohne externes Stabilisierungsnetz
- 36.18.27 ↔ Vierfacher (aorto)koronarer Bypass, minimalinvasiv, mit autogener Vene, mit externem Stabilisierungsnetz
- 36.18.28 ↔ Vierfacher (aorto)koronarer Bypass, minimalinvasiv, mit Xenotransplantat
- 36.18.2A ↔ Vierfacher (aorto)koronarer Bypass, minimalinvasiv, mit Gefäßprothese
- 36.18.99 ↔ Vierfacher (aorto)koronarer Bypass, nach Technik und Material, sonstige
- 36.19 ↔ Bypass-Anastomose zur Myokard-Revaskularisation, sonstige
- 36.1A.00 ↔ Fünffacher (aorto)koronarer Bypass, nach Technik und Material, n.n.bez.
- 36.1A.11 ↔ Fünffacher (aorto)koronarer Bypass, offen chirurgisch (Thorakotomie, Minithorakotomie, Sternotomie), mit autogener Arterie, A. radialis
- 36.1A.12 ↔ Fünffacher (aorto)koronarer Bypass, offen chirurgisch (Thorakotomie, Minithorakotomie, Sternotomie), mit autogener Arterie, A. mammaria interna (A. thoracica interna)
- 36.1A.13 ↔ Fünffacher (aorto)koronarer Bypass, offen chirurgisch (Thorakotomie, Minithorakotomie, Sternotomie), mit autogener Arterie, freies A. mammaria interna (A. thoracica interna) Transplantat (IMA-Transplantat)
- 36.1A.14 ↔ Fünffacher (aorto)koronarer Bypass, offen chirurgisch (Thorakotomie, Minithorakotomie, Sternotomie), mit autogener Arterie, A. abdominalis
- 36.1A.15 ↔ Fünffacher (aorto)koronarer Bypass, offen chirurgisch (Thorakotomie, Minithorakotomie, Sternotomie), mit autogener Arterie, sonstige Arterie
- 36.1A.16 ↔ Fünffacher (aorto)koronarer Bypass, offen chirurgisch (Thorakotomie, Minithorakotomie, Sternotomie), mit autogener Vene, ohne externes Stabilisierungsnetz
- 36.1A.17 ↔ Fünffacher (aorto)koronarer Bypass, offen chirurgisch (Thorakotomie, Minithorakotomie, Sternotomie), mit autogener Vene, mit externem Stabilisierungsnetz
- 36.1A.18 ↔ Fünffacher (aorto)koronarer Bypass, offen chirurgisch (Thorakotomie, Minithorakotomie, Sternotomie), mit Xenotransplantat
- 36.1A.1A ↔ Fünffacher (aorto)koronarer Bypass, offen chirurgisch (Thorakotomie, Minithorakotomie, Sternotomie), mit Gefäßprothese
- 36.1A.21 ↔ Fünffacher (aorto)koronarer Bypass, minimalinvasiv, mit autogener Arterie, A. radialis
- 36.1A.22 ↔ Fünffacher (aorto)koronarer Bypass, minimalinvasiv, mit autogener Arterie, A. mammaria interna (A. thoracica interna)
- 36.1A.23 ↔ Fünffacher (aorto)koronarer Bypass, minimalinvasiv, mit autogener Arterie, freies A. mammaria interna (A. thoracica interna) Transplantat (IMA-Transplantat)
- 36.1A.24 ↔ Fünffacher (aorto)koronarer Bypass, minimalinvasiv, mit autogener Arterie, A. abdominalis
- 36.1A.25 ↔ Fünffacher (aorto)koronarer Bypass, minimalinvasiv, mit autogener Arterie, sonstige Arterie
- 36.1A.26 ↔ Fünffacher (aorto)koronarer Bypass, minimalinvasiv, mit autogener Vene, ohne externes Stabilisierungsnetz
- 36.1A.27 ↔ Fünffacher (aorto)koronarer Bypass, minimalinvasiv, mit autogener Vene, mit externem Stabilisierungsnetz
- 36.1A.28 ↔ Fünffacher (aorto)koronarer Bypass, minimalinvasiv, mit Xenotransplantat
- 36.1A.2A ↔ Fünffacher (aorto)koronarer Bypass, minimalinvasiv, mit Gefäßprothese
- 36.1A.99 ↔ Fünffacher (aorto)koronarer Bypass, sonstige
- 36.1B.00 ↔ Sechs- und mehrfacher (aorto)koronarer Bypass, nach Technik und Material, n.n.bez.
- 36.1B.11 ↔ Sechs- und mehrfacher (aorto)koronarer Bypass, offen chirurgisch (Thorakotomie, Minithorakotomie, Sternotomie), mit autogener Arterie, A. radialis
- 36.1B.12 ↔ Sechs- und mehrfacher (aorto)koronarer Bypass, offen chirurgisch (Thorakotomie, Minithorakotomie, Sternotomie), mit autogener Arterie, A. mammaria interna (A. thoracica interna)
- 36.1B.13 ↔ Sechs- und mehrfacher (aorto)koronarer Bypass, offen chirurgisch (Thorakotomie, Minithorakotomie, Sternotomie), mit autogener Arterie, freies A. mammaria interna (A. thoracica interna) Transplantat (IMA-Transplantat)
- 36.1B.14 ↔ Sechs- und mehrfacher (aorto)koronarer Bypass, offen chirurgisch (Thorakotomie, Minithorakotomie, Sternotomie), mit autogener Arterie, A. abdominalis
- 36.1B.15 ↔ Sechs- und mehrfacher (aorto)koronarer Bypass, offen chirurgisch (Thorakotomie, Minithorakotomie, Sternotomie), mit autogener Arterie, sonstige Arterie
- 36.1B.16 ↔ Sechs- und mehrfacher (aorto)koronarer Bypass, offen chirurgisch (Thorakotomie, Minithorakotomie, Sternotomie), mit autogener Vene, ohne externes Stabilisierungsnetz
- 36.1B.17 ↔ Sechs- und mehrfacher (aorto)koronarer Bypass, offen chirurgisch (Thorakotomie, Minithorakotomie, Sternotomie), mit autogener Vene, mit externem Stabilisierungsnetz
- 36.1B.18 ↔ Sechs- und mehrfacher (aorto)koronarer Bypass, offen chirurgisch (Thorakotomie, Minithorakotomie, Sternotomie), mit Xenotransplantat
- 36.1B.1A ↔ Sechs- und mehrfacher (aorto)koronarer Bypass, offen chirurgisch (Thorakotomie, Minithorakotomie, Sternotomie), mit Gefäßprothese
- 36.1B.21 ↔ Sechs- und mehrfacher (aorto)koronarer Bypass, minimalinvasiv, mit autogener Arterie, A. radialis
- 36.1B.22 ↔ Sechs- und mehrfacher (aorto)koronarer Bypass, minimalinvasiv, mit autogener Arterie, A. mammaria interna (A. thoracica interna)
- 36.1B.23 ↔ Sechs- und mehrfacher (aorto)koronarer Bypass, minimalinvasiv, mit autogener Arterie, freies A. mammaria interna (A. thoracica interna) Transplantat (IMA-Transplantat)
- 36.1B.24 ↔ Sechs- und mehrfacher (aorto)koronarer Bypass, minimalinvasiv, mit autogener Arterie, A. abdominalis
- 36.1B.25 ↔ Sechs- und mehrfacher (aorto)koronarer Bypass, minimalinvasiv, mit autogener Arterie, sonstige Arterie

- 36.1B.26 ↔ Sechs- und mehrfacher (aorto)koronarer Bypass, minimalinvasiv, mit autogener Vene, ohne externes Stabilisierungsnetz
- 36.1B.27 ↔ Sechs- und mehrfacher (aorto)koronarer Bypass, minimalinvasiv, mit autogener Vene, mit externem Stabilisierungsnetz
- 36.1B.28 ↔ Sechs- und mehrfacher (aorto)koronarer Bypass, minimalinvasiv, mit Xenotransplantat
- 36.1B.2A ↔ Sechs- und mehrfacher (aorto)koronarer Bypass, minimalinvasiv, mit Gefäßprothese
- 36.1B.99 ↔ Sechs- und mehrfacher (aorto)koronarer Bypass, nach Technik und Material, sonstige
- 36.2 ↔ Myokard-Revaskularisation mit Arterien-Implantat
- 36.31 ↔ Transmyokardiale Revaskularisation am offenen Thorax
- 36.32 ↔ Sonstige transmyokardiale Revaskularisation
- 36.32 ↔ Sonstige transmyokardiale Revaskularisation
- 36.33 ↔ Endoskopische transmyokardiale Revaskularisation
- 36.34 ↔ Perkutane transmyokardiale Revaskularisation
- 36.39.00 ↔ Sonstige Herz-Revaskularisation, n.n.bez.
- 36.39.10 ↔ Herz-Revaskularisation durch Koronararterienpatch
- 36.39.11 ↔ Revision eines Koronararterienbypass
- 36.39.12 ↔ Neuanlage eines Koronararterienbypass
- 36.39.13 ↔ Transposition von Koronararterien
- 36.39.99 ↔ Sonstige Herz-Revaskularisation, sonstige
- 36.91 ↔ Korrektur eines Koronargefäß-Aneurysmas
- 36.99.00 ↔ Sonstige Operationen an Herzgefäßen n.n.bez.
- 36.99.20 ↔ Operationen bei kongenitalen Anomalien der Herzgefäße
- 36.99.30 ↔ Rekonstruktion des Koronarostiums
- 36.99.40 ↔ Sympathektomie der Koronararterien
- 36.99.99 ↔ Sonstige Operationen an Herzgefäßen, sonstige
- 37.10 ↔ Inzision am Herzen n.n.bez.
- 37.11 ↔ Kardiotomie
- 37.12.00 ↔ Perikardiotomie, n.n.bez.
- 37.12.09 ↔ Perikardiotomie, sonstige
- 37.12.11 ↔ Perikardiotomie, offen chirurgisch
- 37.12.12 ↔ Perikardiotomie, thorakoskopisch
- 37.24.00 ↔ Perikardbiopsie, n.n.bez.
- 37.24.20 ↔ Offene Perikardbiopsie
- 37.24.99 ↔ Perikardbiopsie, sonstige
- 37.25.00 ↔ Herzbiopsie, n.n.bez.
- 37.25.20 ↔ Transvasale Biopsie des Endokards, Myokards und Endomyokards
- 37.25.30 ↔ Herzbiopsie, offen
- 37.25.99 ↔ Herzbiopsie, sonstige
- 37.31.00 ↔ Perikardektomie, n.n.bez.
- 37.31.10 ↔ Perikardektomie, partiell
- 37.31.20 ↔ Perikardektomie, total
- 37.31.30 ↔ Adhäsionolyse am Perikard
- 37.31.99 ↔ Perikardektomie, sonstige
- 37.32 ↔ Aneurysmektomie am Herzen
- 37.33.00 ↔ Exzision oder Destruktion von anderer Läsion oder Gewebe des Herzens, offener Zugang, n.n.bez.
- 37.33.10 ↔ Exzision oder Destruktion am Reizleitungssystem, offener Zugang, n.n.bez.
- 37.33.11 ↔ Exzision oder Destruktion am Reizleitungssystem, offener Zugang, ablativ Massnahmen bei Tachyarrhythmie
- 37.33.19 ↔ Exzision oder Destruktion am Reizleitungssystem, offener Zugang, sonstige
- 37.33.20 ↔ Exzision von anderer Läsion oder Gewebe des Herzens, offener Zugang
- 37.33.30 ↔ Destruktion von anderer Läsion oder Gewebe des Herzens, offener Zugang
- 37.33.99 ↔ Exzision oder Destruktion von anderer Läsion oder Gewebe des Herzens, offener Zugang, sonstige
- 37.34.10 ↔ Ablation bei Tachyarrhythmie, n.n.bez.
- 37.34.11 ↔ Ablation bei Tachyarrhythmie, konventionelle Radiofrequenzablation
- 37.34.12 ↔ Ablation bei Tachyarrhythmie, gekühlte Radiofrequenzablation
- 37.34.13 ↔ Ablation bei Tachyarrhythmie, mit anderen Energiequellen
- 37.34.15 ↔ Ablation bei Tachyarrhythmie, Kryoablation
- 37.34.16 ↔ Ablation bei Tachyarrhythmie, multipolare phasenverschobene Radiofrequenzablation
- 37.34.19 ↔ Ablation bei Tachyarrhythmie, sonstige
- 37.34.1A ↔ Ablation bei Tachyarrhythmie mit Hilfe dreidimensionaler Mappingverfahren ohne Messung des Anpressdrucks
- 37.34.1B ↔ Ablation bei Tachyarrhythmie mit Hilfe dreidimensionaler Mappingverfahren mit Messung des Anpressdrucks
- 37.35 ↔ Partielle Ventrikulektomie
- 37.40 ↔ Plastische Rekonstruktion von Herz und Perikard, n.n.bez.
- 37.41 ↔ Implantation von prothetischem herzunterstützendem System am Herzen
- 37.42.11 ↔ Naht des Perikards (nach Verletzung)
- 37.42.21 ↔ Naht des Myokards (nach Verletzung)
- 37.49 ↔ Plastische Rekonstruktion am Herzen und Perikard, sonstige
- 37.52 ↔ Implantation eines kompletten Herzersatzsystems
- 37.53 ↔ Ersatz oder Reparatur der thorakalen Einheit eines kompletten Herzersatzsystems
- 37.54 ↔ Ersatz oder Reparatur von sonstigen implantierbaren Bestandteilen eines kompletten Herzersatzsystems
- 37.6A.11 ↔ Implantation eines herzkreislaufunterstützenden Systems, mit Pumpe, ohne Gasaustauschfunktion, extrakorporal, linksventrikulär, offen chirurgisch thorakal (Thorakotomie, Minithorakotomie, Sternotomie)
- 37.6A.12 ↔ Implantation eines herzkreislaufunterstützenden Systems, mit Pumpe, ohne Gasaustauschfunktion, extrakorporal, rechtsventrikulär, offen chirurgisch thorakal (Thorakotomie, Minithorakotomie, Sternotomie)
- 37.6A.21 ↔ Implantation eines herzkreislaufunterstützenden Systems, mit Pumpe, ohne Gasaustauschfunktion, extrakorporal, biventrikulär, offen chirurgisch thorakal (Thorakotomie, Minithorakotomie, Sternotomie)
- 37.6A.35 ↔ Implantation eines herzkreislaufunterstützenden Systems, mit Pumpe, ohne Gasaustauschfunktion, intrakorporal, linksventrikulär, Hospital Set, offen chirurgisch thorakal (Thorakotomie, Minithorakotomie, Sternotomie)
- 37.6A.37 ↔ Implantation eines herzkreislaufunterstützenden Systems, mit Pumpe, ohne Gasaustauschfunktion, intrakorporal, rechtsventrikulär, Hospital Set, offen chirurgisch thorakal (Thorakotomie, Minithorakotomie, Sternotomie)
- 37.6A.3A ↔ Implantation eines herzkreislaufunterstützenden Systems, mit Pumpe, ohne Gasaustauschfunktion, intrakorporal, biventrikulär, Hospital Set, offen chirurgisch thorakal (Thorakotomie, Minithorakotomie, Sternotomie)
- 37.6A.41 ↔ Implantation eines herzkreislaufunterstützenden Systems, mit Pumpe, ohne Gasaustauschfunktion, intravasal (inkl. Intrakardial), linksventrikulär, perkutan
- 37.6A.42 ↔ Implantation eines herzkreislaufunterstützenden Systems, mit Pumpe, ohne Gasaustauschfunktion, intravasal (inkl. Intrakardial), rechtsventrikulär, perkutan
- 37.6A.51 ↔ Implantation eines herzkreislauf- und lungenunterstützenden Systems, mit Pumpe, mit CO₂-removal, extrakorporal, veno-venös, perkutan

- 37.6A.61 ↔ Implantation eines herzkreislauf- und lungenunterstützenden Systems, mit Pumpe, mit Oxygenator (inkl. CO2-removal), extrakorporal, veno-venös, offen chirurgisch extra-thorakal (z.B. Gefässfreilegung)
- 37.6A.62 ↔ Implantation eines herzkreislauf- und lungenunterstützenden Systems, mit Pumpe, mit Oxygenator (inkl. CO2-removal), extrakorporal, veno-venös, perkutan
- 37.6A.71 ↔ Implantation eines herzkreislauf- und lungenunterstützenden Systems, mit Pumpe, mit Oxygenator (inkl. CO2-removal), extrakorporal, veno-arteriell oder veno-venoarteriell, offen chirurgisch thorakal (Thorakotomie, Minithorakotomie, Sternotomie)
- 37.6A.72 ↔ Implantation eines herzkreislauf- und lungenunterstützenden Systems, mit Pumpe, mit Oxygenator (inkl. CO2-removal), extrakorporal, veno-arteriell oder veno-venoarteriell, offen chirurgisch extra-thorakal (z.B. Gefässfreilegung)
- 37.6A.73 ↔ Implantation eines herzkreislauf- und lungenunterstützenden Systems, mit Pumpe, mit Oxygenator (inkl. CO2-removal), extrakorporal, veno-arteriell oder veno-venoarteriell, perkutan
- 37.6A.81 ↔ Implantation einer intraaortale Ballonpumpe (IABP), offen chirurgisch
- 37.6A.82 ↔ Implantation einer intraaortalen Ballonpumpe (IABP), perkutan
- 37.6B.11 ↔ Entfernen eines herzkreislaufunterstützenden Systems, mit Pumpe, ohne Gasaustauschfunktion, extrakorporal, linksventrikulär, offen chirurgisch thorakal (Thorakotomie, Minithorakotomie, Sternotomie)
- 37.6B.12 ↔ Entfernen eines herzkreislaufunterstützenden Systems, mit Pumpe, ohne Gasaustauschfunktion, extrakorporal, rechtsventrikulär, offen chirurgisch thorakal (Thorakotomie, Minithorakotomie, Sternotomie)
- 37.6B.21 ↔ Entfernen eines herzkreislaufunterstützenden Systems, mit Pumpe, ohne Gasaustauschfunktion, extrakorporal, biventrikulär, offen chirurgisch thorakal (Thorakotomie, Minithorakotomie, Sternotomie)
- 37.6B.31 ↔ Entfernen eines herzkreislaufunterstützenden Systems, mit Pumpe, ohne Gasaustauschfunktion, intrakorporal, linksventrikulär, offen chirurgisch thorakal (Thorakotomie, Minithorakotomie, Sternotomie)
- 37.6B.32 ↔ Entfernen eines herzkreislaufunterstützenden Systems, mit Pumpe, ohne Gasaustauschfunktion, intrakorporal, rechtsventrikulär, offen chirurgisch thorakal (Thorakotomie, Minithorakotomie, Sternotomie)
- 37.6B.33 ↔ Entfernen eines herzkreislaufunterstützenden Systems, mit Pumpe, ohne Gasaustauschfunktion, intrakorporal, biventrikulär, offen chirurgisch thorakal (Thorakotomie, Minithorakotomie, Sternotomie)
- 37.6B.41 ↔ Entfernen eines herzkreislaufunterstützenden Systems, mit Pumpe, ohne Gasaustauschfunktion, intravasal (inkl. Intrakardial), linksventrikulär, perkutan
- 37.6B.42 ↔ Entfernen eines herzkreislaufunterstützenden Systems, mit Pumpe, ohne Gasaustauschfunktion, intravasal (inkl. Intrakardial), rechtsventrikulär, perkutan
- 37.6B.61 ↔ Entfernen eines herzkreislauf- und lungenunterstützenden Systems, mit Pumpe, mit Oxygenator (inkl. CO2-removal), extrakorporal, veno-venös, offen chirurgisch extra-thorakal (z.B. Gefässfreilegung)
- 37.6B.71 ↔ Entfernen eines herzkreislauf- und lungenunterstützenden Systems, mit Pumpe, mit Oxygenator (inkl. CO2-removal), extrakorporal, veno-arteriell oder veno-venoarteriell, offen chirurgisch thorakal (Thorakotomie, Minithorakotomie, Sternotomie)
- 37.6B.72 ↔ Entfernen eines herzkreislauf- und lungenunterstützenden Systems, mit Pumpe, mit Oxygenator (inkl. CO2-removal), extrakorporal, veno-arteriell oder veno-venoarteriell, offen chirurgisch extra-thorakal (z.B. Gefässfreilegung)
- 37.6B.81 ↔ Entfernen einer intraaortale Ballonpumpe (IABP), offen chirurgisch
- 37.6B.A1 ↔ Entfernen eines herzkreislauf- und lungenunterstützenden Systems, ohne Pumpe, mit CO2-removal, extrakorporal, arteriovenös, offen chirurgisch extra-thorakal (z.B. Gefässfreilegung)
- 37.6C.11 ↔ Revision ohne Ersatz eines herzkreislaufunterstützenden Systems, mit Pumpe, ohne Gasaustauschfunktion, extrakorporal, linksventrikulär, offen chirurgisch thorakal (Thorakotomie, Minithorakotomie, Sternotomie)
- 37.6C.12 ↔ Revision ohne Ersatz eines herzkreislaufunterstützenden Systems, mit Pumpe, ohne Gasaustauschfunktion, extrakorporal, rechtsventrikulär, offen chirurgisch thorakal (Thorakotomie, Minithorakotomie, Sternotomie)
- 37.6C.21 ↔ Revision ohne Ersatz eines herzkreislaufunterstützenden Systems, mit Pumpe, ohne Gasaustauschfunktion, extrakorporal, biventrikulär, offen chirurgisch thorakal (Thorakotomie, Minithorakotomie, Sternotomie)
- 37.6C.31 ↔ Revision ohne Ersatz eines herzkreislaufunterstützenden Systems, mit Pumpe, ohne Gasaustauschfunktion, intrakorporal, linksventrikulär, offen chirurgisch thorakal (Thorakotomie, Minithorakotomie, Sternotomie)
- 37.6C.32 ↔ Revision ohne Ersatz eines herzkreislaufunterstützenden Systems, mit Pumpe, ohne Gasaustauschfunktion, intrakorporal, rechtsventrikulär, offen chirurgisch thorakal (Thorakotomie, Minithorakotomie, Sternotomie)
- 37.6C.33 ↔ Revision ohne Ersatz eines herzkreislaufunterstützenden Systems, mit Pumpe, ohne Gasaustauschfunktion, intrakorporal, biventrikulär, offen chirurgisch thorakal (Thorakotomie, Minithorakotomie, Sternotomie)
- 37.6C.61 ↔ Revision ohne Ersatz eines herzkreislauf- und lungenunterstützenden Systems, mit Pumpe, mit Oxygenator (inkl. CO2-removal), extrakorporal, veno-venös, offen chirurgisch extra-thorakal (z.B. Gefässfreilegung)
- 37.6C.71 ↔ Revision ohne Ersatz eines herzkreislauf- und lungenunterstützenden Systems, mit Pumpe, mit Oxygenator (inkl. CO2-removal), extrakorporal, veno-arteriell oder veno-venoarteriell, offen chirurgisch thorakal (Thorakotomie, Minithorakotomie, Sternotomie)
- 37.6C.72 ↔ Revision ohne Ersatz eines herzkreislauf- und lungenunterstützenden Systems, mit Pumpe, mit Oxygenator (inkl. CO2-removal), extrakorporal, veno-arteriell oder veno-venoarteriell, offen chirurgisch extra-thorakal (z.B. Gefässfreilegung)
- 37.6C.A1 ↔ Revision ohne Ersatz eines herzkreislauf- und lungenunterstützenden Systems, ohne Pumpe, mit CO2-removal, extrakorporal, arteriovenös, offen chirurgisch extra-thorakal (z.B. Gefässfreilegung)
- 37.90.10 ↔ Perkutaner Verschluss des linken Vorhofsohrs
- 37.90.99 ↔ Einsetzen von Vorrichtungen ins linke Herzohr, sonstige
- 37.91 ↔ Offene Herzmassage

37.99.00 ↔	Sonstige Operationen an Herz und Perikard, n.n.bez.	38.15.40 ↔	Endarteriektomie der V. pulmonalis
37.99.20 ↔	Operationen bei kongenitalen Anomalien des Herzens, n.n.bez.	38.15.99 ↔	Endarteriektomie der anderen thorakalen Gefässe, sonstige
37.99.21 ↔	Korrektur eines Double-outlet-right-ventricle vom Fallot-Typ	38.16.09 ↔	Endarteriektomie und Endovenektomie von abdominalen Gefässen, sonstige
37.99.22 ↔	Korrektur eines sonstigen Double-outlet-right-ventricle	38.16.11 ↔	Endarteriektomie des Truncus coeliacus
37.99.23 ↔	Operation an einem funktionell/morphologisch univentrikulären Herzen	38.16.12 ↔	Endarteriektomie der A. gastrica
37.99.24 ↔	Korrektur eines Cor triatriatum	38.16.13 ↔	Endarteriektomie der A. hepatica
37.99.25 ↔	Korrektur eines Absent Pulmonary Valve Syndrom	38.16.14 ↔	Endarteriektomie der A. lienalis
37.99.29 ↔	Operationen bei kongenitalen Anomalien des Herzens, sonstige	38.16.15 ↔	Endarteriektomie der A. renalis
37.99.30 ↔	Ligatur eines Herzohres	38.16.16 ↔	Endarteriektomie der A. mesenterialis
37.99.80 ↔	Reoperation an Herz und Perikard	38.16.17 ↔	Endarteriektomie der A. lumbalis
37.99.99 ↔	Sonstige Operationen an Herz und Perikard, sonstige	38.16.18 ↔	Endarteriektomie der A. iliaca
37.9A.00 ↔	Implantation eines herzmuskelstimulierenden Systems, n.n.bez.	38.16.21 ↔	Endovenektomie an der Iliakalvene
37.9A.11 ↔	Implantation oder Wechsel eines myokardmodulierenden Systems (CCM)	38.18.09 ↔	Endarteriektomie und Endovenektomie von Gefässen der unteren Extremität, sonstige
37.9A.99 ↔	Implantation eines herzmuskelstimulierenden Systems, sonstige	38.18.10 ↔	Endarteriektomie der A. femoralis (communis) (superficialis)
38.01 ↔	Inzision von intrakraniellen Gefässen	38.18.11 ↔	Endarteriektomie der A. profunda femoris
38.04.00 ↔	Inzision der Aorta, n.n.bez.	38.18.12 ↔	Endarteriektomie der A. poplitea
38.04.10 ↔	Inzision von Aorta ascendens und Aortenbogen	38.18.21 ↔	Endovenektomie an der Femoralvene
38.04.20 ↔	Inzision der Aorta descendens	38.21 ↔	Biopsie eines Blutgefässes
38.04.30 ↔	Inzision der Aorta abdominalis	38.32.10 ↔	Resektion von extrakraniellen Arterien an Kopf und Hals mit Anastomose
38.04.99 ↔	Inzision der Aorta, sonstige	38.32.21 ↔	Resektion der V. jugularis mit Anastomose
38.05.00 ↔	Inzision von anderen thorakalen Gefässen, n.n.bez.	38.32.22 ↔	Resektion von oberflächlichen extrakraniellen Venen an Kopf und Hals mit Anastomose
38.05.10 ↔	Inzision von anderen thorakalen Arterien	38.32.99 ↔	Resektion von anderen Gefässen an Kopf und Hals mit Anastomose, sonstige
38.05.20 ↔	Inzision von thorakalen Venen, n.n.bez.	38.33.00 ↔	Resektion von Gefässen der oberen Extremität (mit Anastomose), n.n.bez.
38.05.21 ↔	Inzision von thorakalen tiefen Venen	38.33.10 ↔	Resektion von Arterien der oberen Extremität mit Anastomose, n.n.bez.
38.05.29 ↔	Inzision von thorakalen Venen, sonstige	38.33.11 ↔	Resektion von Arterien des Oberarms mit Anastomose
38.05.99 ↔	Inzision von anderen thorakalen Gefässen, sonstige	38.33.12 ↔	Resektion der A. ulnaris mit Anastomose
38.06.00 ↔	Inzision von abdominalen Arterien, n.n.bez.	38.33.13 ↔	Resektion von sonstigen Arterien des Unterarms mit Anastomose
38.06.10 ↔	Inzision von viszerale Arterien, n.n.bez.	38.33.14 ↔	Resektion von Arterien der Hand mit Anastomose
38.06.11 ↔	Inzision des Truncus coeliacus	38.33.20 ↔	Resektion von Venen der oberen Extremität mit Anastomose, n.n.bez.
38.06.12 ↔	Inzision der A. gastrica	38.33.21 ↔	Resektion der V. axillaris mit Anastomose
38.06.13 ↔	Inzision der A. hepatica	38.33.22 ↔	Resektion von sonstigen tiefen Venen der oberen Extremität mit Anastomose
38.06.14 ↔	Inzision der A. lienalis	38.33.23 ↔	Resektion von oberflächlichen Venen der oberen Extremität mit Anastomose
38.06.15 ↔	Inzision der A. renalis	38.33.99 ↔	Resektion von Gefässen der oberen Extremität (mit Anastomose), sonstige
38.06.16 ↔	Inzision der A. mesenterialis	38.34.00 ↔	Resektion der Aorta mit Anastomose, n.n.bez.
38.06.17 ↔	Inzision der A. lumbalis	38.34.10 ↔	Resektion der Aorta ascendens und des Aortenbogens mit Anastomose
38.06.18 ↔	Inzision der A. iliaca	38.34.20 ↔	Resektion der Aorta descendens mit Anastomose
38.06.19 ↔	Inzision von viszerale Arterien, sonstige	38.34.30 ↔	Resektion der Aorta abdominalis mit Anastomose
38.06.99 ↔	Inzision von abdominalen Arterien, sonstige	38.34.99 ↔	Resektion der Aorta mit Anastomose, sonstige
38.07.00 ↔	Inzision von abdominalen Venen, n.n.bez.	38.35.00 ↔	Resektion von thorakalen Gefässen mit Anastomose, n.n.bez.
38.07.00 ↔	Inzision von abdominalen Venen, n.n.bez.	38.35.10 ↔	Resektion von thorakalen Arterien mit Anastomose, n.n.bez.
38.07.10 ↔	Inzision von tiefen abdominalen Venen, n.n.bez.	38.35.11 ↔	Resektion der A. subclavia mit Anastomose
38.07.10 ↔	Inzision von tiefen abdominalen Venen, n.n.bez.	38.35.12 ↔	Resektion des Truncus brachiocephalicus mit Anastomose
38.07.11 ↔	Inzision der V. cava inferior	38.35.13 ↔	Resektion der A. pulmonalis mit Anastomose
38.07.11 ↔	Inzision der V. cava inferior	38.35.19 ↔	Resektion von thorakalen Arterien mit Anastomose, sonstige
38.07.12 ↔	Inzision der V. iliaca	38.35.20 ↔	Resektion von thorakalen Venen mit Anastomose, n.n.bez.
38.07.12 ↔	Inzision der V. iliaca	38.35.21 ↔	Resektion der V. pulmonalis mit Anastomose
38.07.19 ↔	Inzision von tiefen abdominalen Venen, sonstige	38.35.22 ↔	Resektion der V. subclavia mit Anastomose
38.07.19 ↔	Inzision von tiefen abdominalen Venen, sonstige	38.35.23 ↔	Resektion der V. cava superior mit Anastomose
38.07.99 ↔	Inzision von abdominalen Venen, sonstige	38.35.28 ↔	Resektion von thorakalen von sonstigen tiefen Venen mit Anastomose
38.11 ↔	Endarteriektomie von intrakraniellen Gefässen		
38.12 ↔	Endarteriektomie von anderen Gefässen an Kopf und Hals		
38.13 ↔	Endarteriektomie von Gefässen der oberen Extremität		
38.14.10 ↔	Endarteriektomie von Aorta ascendens und Aortenbogen		
38.14.20 ↔	Endarteriektomie der Aorta descendens		
38.14.30 ↔	Endarteriektomie der Aorta abdominalis		
38.14.99 ↔	Endarteriektomie der Aorta, sonstige		
38.15.10 ↔	Endarteriektomie der A. subclavia		
38.15.20 ↔	Endarteriektomie des Truncus brachiocephalicus		
38.15.30 ↔	Endarteriektomie der A. pulmonalis		

38.35.29 ↔	Resektion von thorakalen Venen mit Anastomose, sonstige	38.45.16 ↔	Resektion des Aortenbogens mit Ersatz
38.35.99 ↔	Resektion von thorakalen Gefässen mit Anastomose, sonstige	38.45.17 ↔	Resektion der Aorta ascendens sowie des Aortenbogens mit Ersatz
38.36.00 ↔	Resektion von abdominalen Arterien mit Anastomose, n.n.bez.	38.45.19 ↔	Resektion der thorakalen Aorta mit Ersatz, sonstige
38.36.10 ↔	Resektion von viszerale Arterien mit Anastomose, n.n.bez.	38.45.20 ↔	Resektion sonstiger thorakaler Arterien mit Ersatz, n.n.bez.
38.36.11 ↔	Resektion des Truncus coeliacus mit Anastomose	38.45.21 ↔	Resektion der A. pulmonalis mit Ersatz
38.36.12 ↔	Resektion der A. gastrica mit Anastomose	38.45.22 ↔	Resektion des Truncus brachiocephalicus mit Ersatz
38.36.13 ↔	Resektion der A. hepatica mit Anastomose	38.45.29 ↔	Resektion sonstiger thorakaler Arterien mit Ersatz
38.36.14 ↔	Resektion der A. lienalis mit Anastomose	38.45.30 ↔	Resektion thorakaler Venen mit Ersatz, n.n.bez.
38.36.15 ↔	Resektion der A. renalis mit Anastomose	38.45.31 ↔	Resektion der V. cava superior mit Ersatz
38.36.16 ↔	Resektion der A. mesenterialis mit Anastomose	38.45.38 ↔	Resektion sonstiger tiefer thorakaler Venen mit Ersatz
38.36.17 ↔	Resektion der A. iliaca mit Anastomose	38.45.39 ↔	Resektion thorakaler Venen mit Ersatz, sonstige
38.36.19 ↔	Resektion von viszerale Arterien mit Anastomose, sonstige	38.45.99 ↔	Resektion von thorakalen Blutgefässen mit Ersatz, sonstige
38.36.99 ↔	Resektion von abdominalen Arterien mit Anastomose, sonstige	38.46 ↔	Resektion von abdominalen Arterien mit Ersatz
38.37.00 ↔	Resektion von abdominalen Venen mit Anastomose, n.n.bez.	38.47.00 ↔	Resektion von abdominalen Venen mit Ersatz, n.n.bez.
38.37.10 ↔	Resektion von tiefen abdominalen Venen mit Anastomose, n.n.bez.	38.47.00 ↔	Resektion von abdominalen Venen mit Ersatz, n.n.bez.
38.37.11 ↔	Resektion der V. cava inferior mit Anastomose	38.47.10 ↔	Resektion von tiefen abdominalen Venen mit Ersatz, n.n.bez.
38.37.12 ↔	Resektion der V. iliaca mit Anastomose	38.47.10 ↔	Resektion von tiefen abdominalen Venen mit Ersatz, n.n.bez.
38.37.19 ↔	Resektion von tiefen abdominalen Venen mit Anastomose, sonstige	38.47.11 ↔	Resektion der V. cava inferior mit Ersatz
38.37.99 ↔	Resektion von abdominalen Venen mit Anastomose, sonstige	38.47.11 ↔	Resektion der V. cava inferior mit Ersatz
38.38.00 ↔	Resektion von Arterien der unteren Extremität mit Anastomose, n.n.bez.	38.47.12 ↔	Resektion der V. iliaca mit Ersatz
38.38.10 ↔	Resektion der A. femoralis mit Anastomose (communis) (superficialis)	38.47.12 ↔	Resektion der V. iliaca mit Ersatz
38.38.11 ↔	Resektion der A. profunda femoris mit Anastomose	38.47.19 ↔	Resektion von tiefen abdominalen Venen mit Ersatz, sonstige
38.38.12 ↔	Resektion der A. poplitea mit Anastomose	38.47.19 ↔	Resektion von tiefen abdominalen Venen mit Ersatz, sonstige
38.38.99 ↔	Resektion von Arterien der unteren Extremität mit Anastomose, sonstige	38.47.99 ↔	Resektion von abdominalen Venen mit Ersatz, sonstige
38.41 ↔	Resektion von intrakraniellen Blutgefässen mit Ersatz	38.47.99 ↔	Resektion von abdominalen Venen mit Ersatz, sonstige
38.42 ↔	Resektion von anderen Blutgefässen an Kopf und Hals mit Ersatz	38.48.00 ↔	Resektion von Arterien der unteren Extremität mit Ersatz, n.n.bez.
38.43.00 ↔	Resektion von Blutgefässen der oberen Extremität mit Ersatz, n.n.bez.	38.48.10 ↔	Resektion der A. femoralis mit Ersatz (communis) (superficialis)
38.43.10 ↔	Resektion von Arterien der oberen Extremität mit Ersatz	38.48.11 ↔	Resektion der A. profunda femoris mit Ersatz
38.43.11 ↔	Resektion der A. axillaris mit Ersatz	38.48.12 ↔	Resektion der A. poplitea mit Ersatz
38.43.20 ↔	Resektion von Venen der oberen Extremität mit Ersatz, n.n.bez.	38.48.13 ↔	Resektion von Arterien des Unterschenkels mit Ersatz
38.43.21 ↔	Resektion der V. axillaris mit Ersatz	38.48.99 ↔	Resektion von Arterien der unteren Extremität mit Ersatz, sonstige
38.43.28 ↔	Resektion von sonstigen tiefen Venen der oberen Extremität mit Ersatz	38.61 ↔	Sonstige Exzision von intrakraniellen Gefässen
38.43.29 ↔	Resektion von Venen der oberen Extremität mit Ersatz, sonstige	38.64.00 ↔	Sonstige Exzision der Aorta, n.n.bez.
38.43.99 ↔	Resektion von Blutgefässen der oberen Extremität mit Ersatz, sonstige	38.64.00 ↔	Sonstige Exzision der Aorta, n.n.bez.
38.44.00 ↔	Resektion der Aorta abdominalis mit Ersatz, n.n.bez.	38.64.10 ↔	Sonstige Exzision der thorakalen Aorta
38.44.10 ↔	Resektion der Aorta abdominalis, suprarenal mit Ersatz	38.64.10 ↔	Sonstige Exzision der thorakalen Aorta
38.44.11 ↔	Resektion der Aorta abdominalis, infrarenal mit Ersatz	38.64.20 ↔	Sonstige Exzision der Aorta abdominalis
38.44.12 ↔	Resektion der Aorta abdominalis, juxtarenal mit Ersatz	38.64.20 ↔	Sonstige Exzision der Aorta abdominalis
38.44.99 ↔	Resektion der Aorta abdominalis mit Ersatz, sonstige	38.64.99 ↔	Sonstige Exzision der Aorta, sonstige
38.45.00 ↔	Resektion von thorakalen Blutgefässen mit Ersatz, n.n.bez.	38.64.99 ↔	Sonstige Exzision der Aorta, sonstige
38.45.10 ↔	Resektion der thorakalen Aorta mit Ersatz, n.n.bez.	38.65.10 ↔	Sonstige Exzision von thorakalen Arterien
38.45.12 ↔	Resektion der Aorta thoracica mit Ersatz	38.65.10 ↔	Sonstige Exzision von thorakalen Arterien
38.45.13 ↔	Resektion der Aorta thoracoabdominalis mit Ersatz	38.65.20 ↔	Sonstige Exzision von thorakalen Venen, n.n.bez.
38.45.14 ↔	Resektion der thorakalen Aorta und Ersatz mit Hybridprothese	38.65.20 ↔	Sonstige Exzision von thorakalen Venen, n.n.bez.
38.45.15 ↔	Resektion der Aorta ascendens mit Ersatz	38.65.21 ↔	Sonstige Exzision der V. cava superior
		38.65.21 ↔	Sonstige Exzision der V. cava superior
		38.65.22 ↔	Sonstige Exzision von sonstigen tiefen thorakalen Venen
		38.65.22 ↔	Sonstige Exzision von sonstigen tiefen thorakalen Venen
		38.65.29 ↔	Sonstige Exzision von thorakalen Venen, sonstige
		38.65.29 ↔	Sonstige Exzision von thorakalen Venen, sonstige
		38.65.99 ↔	Sonstige Exzision von thorakalen Gefässen, sonstige
		38.65.99 ↔	Sonstige Exzision von thorakalen Gefässen, sonstige
		38.66.00 ↔	Sonstige Exzision von abdominalen Arterien, n.n.bez.

38.66.10 ↔	Sonstige Exzision von viszeralen Arterien, n.n.bez.	38.84.20 ↔	Sonstiger chirurgischer Verschluss der Aorta abdominalis
38.66.11 ↔	Sonstige Exzision des Truncus coeliacus	38.84.31 ↔	Ligatur des Ductus arteriosus apertus
38.66.12 ↔	Sonstige Exzision der A. gastrica	38.84.99 ↔	Sonstiger chirurgischer Verschluss der Aorta, sonstige
38.66.13 ↔	Sonstige Exzision der A. hepatica	38.85.00 ↔	Sonstiger chirurgischer Verschluss von anderen thorakalen Gefässen, n.n.bez.
38.66.14 ↔	Sonstige Exzision der A. lienalis	38.85.00 ↔	Sonstiger chirurgischer Verschluss von anderen thorakalen Gefässen, n.n.bez.
38.66.15 ↔	Sonstige Exzision der A. renalis	38.85.11 ↔	Sonstiger chirurgischer Verschluss der A. subclavia
38.66.16 ↔	Sonstige Exzision der A. mesenterialis	38.85.11 ↔	Sonstiger chirurgischer Verschluss der A. subclavia
38.66.17 ↔	Sonstige Exzision der A. lumbalis	38.85.12 ↔	Sonstiger chirurgischer Verschluss der A. pulmonalis
38.66.18 ↔	Sonstige Exzision der A. iliaca	38.85.12 ↔	Sonstiger chirurgischer Verschluss der A. pulmonalis
38.66.19 ↔	Sonstige Exzision viszeraler Arterien, sonstige	38.85.13 ↔	Sonstiger chirurgischer Verschluss des Truncus brachiocephalicus
38.66.99 ↔	Sonstige Exzision abdominaler Arterien, sonstige	38.85.13 ↔	Sonstiger chirurgischer Verschluss des Truncus brachiocephalicus
38.67.00 ↔	Sonstige Exzision von abdominalen Venen, n.n.bez.	38.85.21 ↔	Sonstiger chirurgischer Verschluss der V. cava superior
38.67.10 ↔	Sonstige Exzision von tiefen abdominalen Venen, n.n.bez.	38.85.21 ↔	Sonstiger chirurgischer Verschluss der V. cava superior
38.67.11 ↔	Sonstige Exzision der V. cava inferior	38.85.22 ↔	Sonstiger chirurgischer Verschluss der V. pulmonalis
38.67.12 ↔	Sonstige Exzision der V. iliaca	38.85.22 ↔	Sonstiger chirurgischer Verschluss der V. pulmonalis
38.67.19 ↔	Sonstige Exzision von tiefen abdominalen Venen, sonstige	38.85.23 ↔	Sonstiger chirurgischer Verschluss der V. subclavia
38.67.99 ↔	Sonstige Exzision von abdominalen Venen, sonstige	38.85.23 ↔	Sonstiger chirurgischer Verschluss der V. subclavia
38.68.00 ↔	Sonstige Exzision von Arterien der unteren Extremität, n.n.bez.	38.85.99 ↔	Sonstiger chirurgischer Verschluss von anderen thorakalen Gefässen, sonstige
38.68.10 ↔	Sonstige Exzision von Arterien des Oberschenkels	38.85.99 ↔	Sonstiger chirurgischer Verschluss von anderen thorakalen Gefässen, sonstige
38.68.20 ↔	Sonstige Exzision von Arterien des Unterschenkels und des Fusses	38.86.00 ↔	Sonstiger chirurgischer Verschluss von abdominalen Arterien, n.n.bez.
38.68.99 ↔	Sonstige Exzision von Arterien der unteren Extremität, sonstige	38.86.10 ↔	Sonstiger chirurgischer Verschluss von viszeralen Arterien, n.n.bez.
38.7X.10 ↔	Unterbrechung der Vena cava, offen chirurgisch, n.n.bez.	38.86.11 ↔	Sonstiger chirurgischer Verschluss des Truncus coeliacus
38.7X.10 ↔	Unterbrechung der Vena cava, offen chirurgisch, n.n.bez.	38.86.12 ↔	Sonstiger chirurgischer Verschluss der A. gastrica
38.7X.11 ↔	Einsetzen eines Antiembolie-Schirmes in die Vena cava, offen chirurgisch	38.86.13 ↔	Sonstiger chirurgischer Verschluss der A. hepatica
38.7X.11 ↔	Einsetzen eines Antiembolie-Schirmes in die Vena cava, offen chirurgisch	38.86.14 ↔	Sonstiger chirurgischer Verschluss der A. lienalis
38.7X.12 ↔	Entfernung eines Antiembolie-Schirmes in der Vena cava, offen chirurgisch	38.86.15 ↔	Sonstiger chirurgischer Verschluss der A. renalis
38.7X.12 ↔	Entfernung eines Antiembolie-Schirmes in der Vena cava, offen chirurgisch	38.86.16 ↔	Sonstiger chirurgischer Verschluss der A. mesenterialis
38.7X.13 ↔	Ligatur oder Plikatur der Vena cava, offen chirurgisch	38.86.17 ↔	Sonstiger chirurgischer Verschluss der A. iliaca
38.7X.13 ↔	Ligatur oder Plikatur der Vena cava, offen chirurgisch	38.86.19 ↔	Sonstiger chirurgischer Verschluss von viszeralen Arterien, sonstige
38.7X.19 ↔	Unterbrechung der Vena cava, offen chirurgisch, sonstige	38.86.99 ↔	Sonstiger chirurgischer Verschluss von abdominalen Arterien, sonstige
38.7X.19 ↔	Unterbrechung der Vena cava, offen chirurgisch, sonstige	38.87.00 ↔	Sonstiger chirurgischer Verschluss von abdominalen Venen, n.n.bez.
38.81 ↔	Sonstiger chirurgischer Verschluss von intrakraniellen Gefässen	38.87.10 ↔	Sonstiger chirurgischer Verschluss von tiefen abdominalen Venen, n.n.bez.
38.82.00 ↔	Sonstiger chirurgischer Verschluss von Gefässen am Kopf und Hals, n.n.bez.	38.87.11 ↔	Sonstiger chirurgischer Verschluss der V. cava inferior
38.82.10 ↔	Sonstiger chirurgischer Verschluss von extrakraniellen Arterien an Kopf und Hals	38.87.12 ↔	Sonstiger chirurgischer Verschluss der V. iliaca communis und V. iliaca interna
38.82.20 ↔	Sonstiger chirurgischer Verschluss von extrakraniellen Venen an Kopf und Hals, n.n.bez.	38.87.19 ↔	Sonstiger chirurgischer Verschluss von tiefen abdominalen Venen, sonstige
38.82.21 ↔	Sonstiger chirurgischer Verschluss der V. jugularis	38.87.99 ↔	Sonstiger chirurgischer Verschluss von abdominalen Venen, sonstige
38.82.22 ↔	Sonstiger chirurgischer Verschluss von sonstigen tiefen extrakraniellen Venen an Kopf und Hals	39.0X.00 ↔	Shunt einer systemischen Arterie zur Pulmonalarterie, n.n.bez.
38.82.29 ↔	Sonstiger chirurgischer Verschluss von extrakraniellen Venen an Kopf und Hals, sonstige	39.0X.00 ↔	Shunt einer systemischen Arterie zur Pulmonalarterie, n.n.bez.
38.82.99 ↔	Sonstiger chirurgischer Verschluss von Gefässen am Kopf und Hals, sonstige	39.0X.10 ↔	Anastomose zwischen A. subclavia und A. pulmonalis (Blalock-Taussig)
38.83.11 ↔	Sonstiger chirurgischer Verschluss von Arterien der Hand	39.0X.10 ↔	Anastomose zwischen A. subclavia und A. pulmonalis (Blalock-Taussig)
38.83.19 ↔	Sonstiger chirurgischer Verschluss von sonstigen Arterien der oberen Extremität	39.0X.11 ↔	Anastomose zwischen Aorta und A. pulmonalis dextra (Waterston-Coolley)
38.83.21 ↔	Sonstiger chirurgischer Verschluss von tiefen Venen der oberen Extremität	39.0X.11 ↔	Anastomose zwischen Aorta und A. pulmonalis dextra (Waterston-Coolley)
38.84.00 ↔	Sonstiger chirurgischer Verschluss der Aorta, n.n.bez.		
38.84.10 ↔	Sonstiger chirurgischer Verschluss der thorakalen Aorta		

- 39.0X.12 ↔ Anastomose zwischen Aorta descendens und A. pulmonalis sinistra (Potts-Smith)
- 39.0X.12 ↔ Anastomose zwischen Aorta descendens und A. pulmonalis sinistra (Potts-Smith)
- 39.0X.13 ↔ Anastomose zwischen A. pulmonalis sinistra und A. pulmonalis dextra
- 39.0X.13 ↔ Anastomose zwischen A. pulmonalis sinistra und A. pulmonalis dextra
- 39.0X.20 ↔ Prothesenshunt zwischen A. pulmonalis und Aorta, zentral
- 39.0X.20 ↔ Prothesenshunt zwischen A. pulmonalis und Aorta, zentral
- 39.0X.21 ↔ Prothesenshunt zwischen A. pulmonalis und Aorta, peripher
- 39.0X.21 ↔ Prothesenshunt zwischen A. pulmonalis und Aorta, peripher
- 39.0X.23 ↔ Pulmonalarteriell Banding
- 39.0X.23 ↔ Pulmonalarteriell Banding
- 39.0X.24 ↔ Shunt einer systemischen Arterie zur Pulmonalarterie, Damus-Kay-Stansel-Operation
- 39.0X.24 ↔ Shunt einer systemischen Arterie zur Pulmonalarterie, Damus-Kay-Stansel-Operation
- 39.0X.99 ↔ Shunt einer systemischen Arterie zur Pulmonalarterie, sonstige
- 39.0X.99 ↔ Shunt einer systemischen Arterie zur Pulmonalarterie, sonstige
- 39.10 ↔ Intra-abdominaler venöser Shunt, n.n.bez.
- 39.10 ↔ Intra-abdominaler venöser Shunt, n.n.bez.
- 39.11.00 ↔ Anlage und Revision portosystemischer Shunt, TIPSS, n.n.bez.
- 39.11.00 ↔ Anlage und Revision portosystemischer Shunt, TIPSS, n.n.bez.
- 39.11.11 ↔ Anlage portosystemischer Shunt, Einsatz von perkutaner (Ballon-)Angioplastie
- 39.11.11 ↔ Anlage portosystemischer Shunt, Einsatz von perkutaner (Ballon-)Angioplastie
- 39.11.12 ↔ Anlage portosystemischer Shunt, Perkutane Thrombolyse und Thrombektomie
- 39.11.12 ↔ Anlage portosystemischer Shunt, Perkutane Thrombolyse und Thrombektomie
- 39.11.13 ↔ Anlage portosystemischer Shunt, Einsatz von Stent
- 39.11.13 ↔ Anlage portosystemischer Shunt, Einsatz von Stent
- 39.11.21 ↔ Revision portosystemischer Shunt, perkutaner Verschluss
- 39.11.21 ↔ Revision portosystemischer Shunt, perkutaner Verschluss
- 39.11.22 ↔ Revision portosystemischer Shunt, Einsatz von Stenteinlage
- 39.11.22 ↔ Revision portosystemischer Shunt, Einsatz von Stenteinlage
- 39.11.23 ↔ Revision portosystemischer Shunt, Einsatz von perkutaner Thrombektomie und Thrombolyse
- 39.11.23 ↔ Revision portosystemischer Shunt, Einsatz von perkutaner Thrombektomie und Thrombolyse
- 39.11.24 ↔ Revision portosystemischer Shunt, Durchführung von perkutaner Verkleinerung eines bestehenden portosystemischen Shunts
- 39.11.24 ↔ Revision portosystemischer Shunt, Durchführung von perkutaner Verkleinerung eines bestehenden portosystemischen Shunts
- 39.11.99 ↔ Anlage und Revision portosystemischer Shunt, TIPSS, sonstige
- 39.11.99 ↔ Anlage und Revision portosystemischer Shunt, TIPSS, sonstige
- 39.19 ↔ Intra-abdominaler venöser Shunt, sonstige
- 39.19 ↔ Intra-abdominaler venöser Shunt, sonstige
- 39.21.00 ↔ Anastomose von der V. cava zur A. pulmonalis, n.n.bez.
- 39.21.10 ↔ Glenn-Operation an einem funktionell/morphologisch univentrikulären Herzen
- 39.21.99 ↔ Anastomose von der V. cava zur A. pulmonalis, sonstige
- 39.22.11 ↔ Bypass zwischen A. carotis und A. carotis
- 39.22.12 ↔ Bypass zwischen A. carotis und A. vertebralis
- 39.22.13 ↔ Bypass zwischen A. carotis und A. subclavia
- 39.22.14 ↔ Bypass zwischen A. carotis und Aorta
- 39.22.19 ↔ Bypass an der A. carotis, sonstige
- 39.22.21 ↔ Bypass zwischen A. subclavia und Aorta
- 39.22.29 ↔ Bypass an der A. subclavia, sonstige
- 39.22.99 ↔ Bypass zwischen Aorta, A. subclavia und A. carotis, sonstige
- 39.23 ↔ Sonstiger intrathorakaler, vaskulärer Shunt oder Bypass
- 39.24 ↔ Aorto-renaler Bypass
- 39.25.00 ↔ Aorto-iliaco-femoraler Bypass, n.n.bez.
- 39.25.10 ↔ Aorto-iliaco-femoraler Bypass, aortal, n.n.bez.
- 39.25.11 ↔ Aorto-iliakaler Bypass
- 39.25.12 ↔ Aorto-femoraler Bypass
- 39.25.13 ↔ Aorto-poplitealer Bypass
- 39.25.14 ↔ Aorto-cruraler Bypass
- 39.25.19 ↔ Aorto-iliaco-femoraler Bypass, aortal, sonstige
- 39.25.20 ↔ Iliaco-femoraler Bypass, n.n.bez.
- 39.25.21 ↔ Ilio-iliakaler Bypass
- 39.25.22 ↔ Ilio-femoraler Bypass
- 39.25.23 ↔ Ilio-poplitealer Bypass
- 39.25.24 ↔ Ilio-cruraler Bypass
- 39.25.29 ↔ Iliaco-femoraler Bypass, sonstige
- 39.25.30 ↔ Obturator-Bypass (extraanatomisch)
- 39.25.99 ↔ Aorto-iliaco-femoraler Bypass, sonstige
- 39.26.00 ↔ Sonstiger intra-abdominaler Gefäss-Shunt oder -Bypass, n.n.bez.
- 39.26.10 ↔ Sonstiger intra-abdominaler Gefäss-Shunt oder -Bypass, Viszeralarterien
- 39.26.11 ↔ Sonstiger intra-abdominaler Gefäss-Shunt oder -Bypass, Aorta
- 39.26.12 ↔ Sonstiger intra-abdominaler Gefäss-Shunt oder -Bypass, A. renalis
- 39.26.19 ↔ Sonstiger intra-abdominaler Gefäss-Shunt oder -Bypass, sonstige Viszeralarterien
- 39.26.99 ↔ Sonstiger intra-abdominaler Gefäss-Shunt oder -Bypass, sonstige
- 39.29.00 ↔ Sonstiger (peripherer) Gefäss-Shunt oder -Bypass, n.n.bez.
- 39.29.10 ↔ Gefäss-Shunt oder Bypass an Arterien der unteren Extremität, n.n.bez.
- 39.29.11 ↔ Femorofemoraler Gefäss-Shunt oder -Bypass
- 39.29.12 ↔ Femoropoplitealer Gefäss-Shunt oder -Bypass
- 39.29.13 ↔ Femorocruraler Gefäss-Shunt oder -Bypass
- 39.29.14 ↔ Femoropedaler Gefäss-Shunt oder -Bypass
- 39.29.15 ↔ Popliteocruraler und popliteopedaler Gefäss-Shunt oder -Bypass
- 39.29.16 ↔ Gefäss-Shunt oder Bypass an Arterien des Unterschenkels und des Fusses
- 39.29.19 ↔ Gefäss-Shunt oder Bypass an Arterien der unteren Extremität, sonstige
- 39.29.20 ↔ Gefäss-Shunt oder Bypass an Arterien der oberen Extremität
- 39.29.30 ↔ Sonstiger (peripherer) Gefäss-Shunt oder -Bypass, extraanatomisch, n.n.bez.
- 39.29.31 ↔ Subclaviafemoraler Gefäss-Shunt oder Bypass
- 39.29.32 ↔ Axillofemoraler Gefäss-Shunt oder Bypass
- 39.29.33 ↔ Femorofemoraler Cross-over-Bypass
- 39.29.39 ↔ Sonstiger (peripherer) Gefäss-Shunt oder -Bypass, extraanatomisch, sonstige
- 39.29.40 ↔ Gefäss-Shunt oder -Bypass an Venen
- 39.29.80 ↔ Temporärer intraoperativer Shunt, n.n.bez.
- 39.29.81 ↔ Temporärer intraoperativer Shunt, arterioarteriell
- 39.29.82 ↔ Temporärer intraoperativer Shunt, arteriovenös
- 39.29.89 ↔ Temporärer intraoperativer Shunt, sonstige
- 39.29.99 ↔ Sonstiger (peripherer) Gefäss-Shunt oder -Bypass, sonstige

39.31.10 ↔ Naht einer Arterie an Kopf und Hals, n.n.bez.	39.52.21 ↔ Sonstige offen chirurgische Korrektur eines Aneurysmas der Aorta ascendens, des Aortenbogens und der thorakalen Aorta
39.31.11 ↔ Naht einer intrakraniellen Arterie	39.52.22 ↔ Sonstige offen chirurgische Korrektur eines Aneurysmas der Aorta abdominalis
39.31.19 ↔ Naht einer Arterie an Kopf und Hals, sonstige	39.52.29 ↔ Sonstige Korrektur eines Aneurysmas der Aorta, sonstige
39.31.20 ↔ Naht einer Arterie des Oberarms, n.n.bez.	39.53 ↔ Verschluss einer arteriovenösen Fistel
39.31.21 ↔ Naht der A. axillaris	39.54.00 ↔ Re-entry Operation, n.n.bez.
39.31.22 ↔ Naht der A. brachialis	39.54.10 ↔ Re-entry Operation, thorakale Aorta
39.31.29 ↔ Naht einer Arterie des Oberarms, sonstige	39.54.20 ↔ Re-entry Operation, Aorta abdominalis
39.31.30 ↔ Naht einer Arterie des Unterarms	39.54.99 ↔ Re-entry Operation, sonstige
39.31.40 ↔ Naht einer Arterie der Hand	39.55 ↔ Reimplantation eines abberrierenden Nierengefässes
39.31.50 ↔ Naht einer Arterie der unteren Extremität	39.56.00 ↔ Plastische Rekonstruktion eines Blutgefässes mit Gewebe-Patch, n.n.bez.
39.31.60 ↔ Naht der Aorta, n.n.bez.	39.56.11 ↔ Plastische Rekonstruktion von intrakraniellen Gefässen mit Gewebe-Patch
39.31.61 ↔ Naht der thorakalen Aorta	39.56.12 ↔ Plastische Rekonstruktion der V. jugularis mit Gewebe-Patch
39.31.62 ↔ Naht der abdominalen Aorta	39.56.19 ↔ Plastische Rekonstruktion von Gefässen an Kopf und Hals mit Gewebe-Patch, sonstige
39.31.69 ↔ Naht der Aorta, sonstige	39.56.20 ↔ Plastische Rekonstruktion von Gefässen der oberen Extremität mit Gewebe-Patch, n.n.bez.
39.31.70 ↔ Naht von sonstigen thorakalen Arterien, n.n.bez.	39.56.21 ↔ Plastische Rekonstruktion von Arterien der oberen Extremität mit Gewebe-Patch
39.31.71 ↔ Naht der A. pulmonalis	39.56.22 ↔ Plastische Rekonstruktion der V. subclavia, V. axillaris und V. brachiocephalica mit Gewebe-Patch
39.31.72 ↔ Naht des Truncus brachiocephalicus	39.56.23 ↔ Plastische Rekonstruktion von sonstigen tiefen Venen der oberen Extremitäten mit Gewebe-Patch
39.31.73 ↔ Naht der A. subclavia	39.56.29 ↔ Plastische Rekonstruktion von Gefässen der oberen Extremität mit Gewebe-Patch, sonstige
39.31.79 ↔ Naht von thorakalen Arterien, sonstige	39.56.30 ↔ Plastische Rekonstruktion von thorakalen Gefässen mit Gewebe-Patch, n.n.bez.
39.31.80 ↔ Naht von abdominalen Arterien, n.n.bez.	39.56.31 ↔ Plastische Rekonstruktion der thorakalen Aorta mit Gewebe-Patch
39.31.81 ↔ Naht des Truncus coeliacus	39.56.32 ↔ Plastische Rekonstruktion der V. pulmonalis mit Gewebe-Patch
39.31.82 ↔ Naht der A. gastrica	39.56.33 ↔ Plastische Rekonstruktion der V. cava superior mit Gewebe-Patch
39.31.83 ↔ Naht der A. hepatica	39.56.39 ↔ Plastische Rekonstruktion von thorakalen Gefässen mit Gewebe-Patch, sonstige
39.31.84 ↔ Naht der A. lienalis	39.56.40 ↔ Plastische Rekonstruktion abdominalen Arterien mit Gewebe-Patch, n.n.bez.
39.31.85 ↔ Naht der A. renalis	39.56.41 ↔ Plastische Rekonstruktion der abdominalen Aorta mit Gewebe-Patch
39.31.86 ↔ Naht der A. mesenterialis	39.56.42 ↔ Plastische Rekonstruktion des Truncus coeliacus mit Gewebe-Patch
39.31.87 ↔ Naht der A. lumbalis	39.56.43 ↔ Plastische Rekonstruktion der A. gastrica mit Gewebe-Patch
39.31.88 ↔ Naht der A. iliaca	39.56.44 ↔ Plastische Rekonstruktion der A. hepatica mit Gewebe-Patch
39.31.89 ↔ Naht von abdominalen Arterien, sonstige	39.56.45 ↔ Plastische Rekonstruktion der A. lienalis mit Gewebe-Patch
39.32.11 ↔ Naht einer intrakraniellen Vene	39.56.46 ↔ Plastische Rekonstruktion der A. renalis mit Gewebe-Patch
39.32.19 ↔ Naht einer Vene an Kopf und Hals, sonstige	39.56.47 ↔ Plastische Rekonstruktion der A. mesenterica mit Gewebe-Patch
39.32.30 ↔ Naht einer thorakalen Vene, n.n.bez.	39.56.48 ↔ Plastische Rekonstruktion der A. iliaca mit Gewebe-Patch
39.32.31 ↔ Naht der V. cava superior	39.56.49 ↔ Plastische Rekonstruktion abdominalen Arterien mit Gewebe-Patch, sonstige
39.32.32 ↔ Naht der V. brachiocephalica	39.56.50 ↔ Plastische Rekonstruktion abdominalen Venen mit Gewebe-Patch, n.n.bez.
39.32.39 ↔ Naht einer thorakalen Vene, sonstige	39.56.51 ↔ Plastische Rekonstruktion der V. cava inferior mit Gewebe-Patch
39.32.40 ↔ Naht einer abdominalen Vene, n.n.bez.	39.56.52 ↔ Plastische Rekonstruktion der V. iliaca mit Gewebe-Patch
39.32.41 ↔ Naht der V. cava inferior	39.56.59 ↔ Plastische Rekonstruktion abdominalen Venen mit Gewebe-Patch, sonstige
39.32.42 ↔ Naht der V. iliaca communis und V. iliaca interna	39.56.60 ↔ Plastische Rekonstruktion von Gefässen der unteren Extremität mit Gewebe-Patch, n.n.bez.
39.49.10 ↔ Revision einer Gefässanastomose	
39.50.00 ↔ Angioplastik oder Atherektomie an sonstigem(n) Nicht-Herzkranzgefäss(en), n.n.bez.	
39.50.10 ↔ Angioplastik oder Atherektomie an sonstigem(n) Nicht-Herzkranzgefäss(en) mit Ballon, n.n.bez.	
39.50.11 ↔ Angioplastik oder Atherektomie an sonstigem(n) Nicht-Herzkranzgefäss(en) mit einfacher Ballon	
39.50.12 ↔ Angioplastik oder Atherektomie an sonstigem(n) Nicht-Herzkranzgefäss(en) mit cutting Ballon	
39.50.13 ↔ Angioplastik oder Atherektomie an sonstigem(n) Nicht-Herzkranzgefäss(en) mit Kryoplastie-Ballon	
39.50.14 ↔ Angioplastik oder Atherektomie an sonstigem(n) Nicht-Herzkranzgefäss(en) mit Drug eluting Ballon	
39.50.19 ↔ Angioplastik oder Atherektomie an sonstigem(n) Nicht-Herzkranzgefäss(en) mit sonstiger Ballon	
39.50.20 ↔ Angioplastik Blade- Laserangioplastie an sonstigem(n) Nicht-Herzkranzgefäss(en)	
39.50.21 ↔ Angioplastik Thrombektomie an sonstigem(n) Nicht-Herzkranzgefäss(en)	
39.50.99 ↔ Angioplastik oder Atherektomie an sonstigem(n) Nicht-Herzkranzgefäss(en), sonstige	
39.51.00 ↔ Aneurysma-Clipping, n.n.bez.	
39.51.11 ↔ Aneurysma-Clipping intrakraniell	
39.51.99 ↔ Aneurysma-Clipping, sonstige	
39.52.00 ↔ Sonstige Korrektur eines Aneurysmas, n.n.bez.	
39.52.11 ↔ Sonstige Korrektur eines Aneurysmas von intrakraniellen Blutgefässen	
39.52.19 ↔ Sonstige Korrektur eines Aneurysmas von Blutgefässen an Kopf und Hals, sonstige	
39.52.20 ↔ Sonstige Korrektur eines Aneurysmas der Aorta, n.n.bez.	

- 39.56.61 ↔ Plastische Rekonstruktion von Arterien der unteren Extremität mit Gewebe-Patch
- 39.56.62 ↔ Plastische Rekonstruktion der V. femoralis und V. poplitea mit Gewebe-Patch
- 39.56.63 ↔ Plastische Rekonstruktion von sonstigen tiefen Venen der unteren Extremitäten mit Gewebe-Patch
- 39.56.64 ↔ Plastische Rekonstruktion von oberflächlichen Venen des Oberschenkels mit Gewebe-Patch
- 39.56.69 ↔ Plastische Rekonstruktion von Gefässen der unteren Extremität mit Gewebe-Patch, sonstige
- 39.56.99 ↔ Plastische Rekonstruktion eines Blutgefässes mit Gewebe-Patch, sonstige
- 39.57.00 ↔ Plastische Rekonstruktion mit synthetischem Patch Graft, n.n.bez.
- 39.57.11 ↔ Plastische Rekonstruktion von intrakraniellen Gefässen mit synthetischem Patch Graft
- 39.57.12 ↔ Plastische Rekonstruktion von extrakraniellen Arterien an Kopf und Hals mit synthetischem Patch Graft
- 39.57.13 ↔ Plastische Rekonstruktion der V. jugularis mit synthetischem Patch Graft
- 39.57.19 ↔ Plastische Rekonstruktion von Gefässen an Kopf und Hals mit synthetischem Patch Graft, sonstige
- 39.57.20 ↔ Plastische Rekonstruktion von Gefässen der oberen Extremität mit synthetischem Patch Graft, n.n.bez.
- 39.57.21 ↔ Plastische Rekonstruktion von Arterien der oberen Extremität mit synthetischem Patch Graft
- 39.57.22 ↔ Plastische Rekonstruktion der V. subclavia, V. axillaris und V. brachiocephalica mit synthetischem Patch Graft
- 39.57.23 ↔ Plastische Rekonstruktion von sonstigen tiefen Venen der oberen Extremitäten mit synthetischem Patch Graft
- 39.57.29 ↔ Plastische Rekonstruktion von Gefässen der oberen Extremität mit synthetischem Patch Graft, sonstige
- 39.57.30 ↔ Plastische Rekonstruktion von thorakalen Gefässen mit synthetischem Patch Graft, n.n.bez.
- 39.57.31 ↔ Plastische Rekonstruktion der thorakalen Aorta mit synthetischem Patch Graft
- 39.57.32 ↔ Plastische Rekonstruktion der V. pulmonalis mit synthetischem Patch Graft
- 39.57.33 ↔ Plastische Rekonstruktion der V. cava superior mit synthetischem Patch Graft
- 39.57.39 ↔ Plastische Rekonstruktion von thorakalen Gefässen mit synthetischem Patch Graft, sonstige
- 39.57.40 ↔ Plastische Rekonstruktion abdominaler Arterien mit synthetischem Patch Graft, n.n.bez.
- 39.57.41 ↔ Plastische Rekonstruktion der abdominalen Aorta mit synthetischem Patch Graft
- 39.57.42 ↔ Plastische Rekonstruktion des Truncus coeliacus mit synthetischem Patch Graft
- 39.57.43 ↔ Plastische Rekonstruktion der A. gastrica mit synthetischem Patch Graft
- 39.57.44 ↔ Plastische Rekonstruktion der A. hepatica mit synthetischem Patch Graft
- 39.57.45 ↔ Plastische Rekonstruktion der A. lienalis mit synthetischem Patch Graft
- 39.57.46 ↔ Plastische Rekonstruktion der A. renalis mit synthetischem Patch Graft
- 39.57.47 ↔ Plastische Rekonstruktion der A. mesenterica mit synthetischem Patch Graft
- 39.57.48 ↔ Plastische Rekonstruktion der A. iliaca mit synthetischem Patch Graft
- 39.57.49 ↔ Plastische Rekonstruktion abdominaler Arterien mit synthetischem Patch Graft, sonstige
- 39.57.50 ↔ Plastische Rekonstruktion abdominaler Venen mit synthetischem Patch Graft, n.n.bez.
- 39.57.51 ↔ Plastische Rekonstruktion der V. cava inferior mit synthetischem Patch Graft
- 39.57.52 ↔ Plastische Rekonstruktion der V. iliaca mit synthetischem Patch Graft
- 39.57.59 ↔ Plastische Rekonstruktion abdominaler Venen mit synthetischem Patch Graft, sonstige
- 39.57.60 ↔ Plastische Rekonstruktion von Gefässen der unteren Extremität mit synthetischem Patch Graft, n.n.bez.
- 39.57.61 ↔ Plastische Rekonstruktion von Arterien der unteren Extremität mit synthetischem Patch Graft
- 39.57.62 ↔ Plastische Rekonstruktion der V. femoralis und V. poplitea mit synthetischem Patch Graft
- 39.57.63 ↔ Plastische Rekonstruktion von sonstigen tiefen Venen der unteren Extremitäten mit synthetischem Patch Graft
- 39.57.64 ↔ Plastische Rekonstruktion von oberflächlichen Venen des Oberschenkels mit synthetischem Patch Graft
- 39.57.69 ↔ Plastische Rekonstruktion von Gefässen der unteren Extremität mit synthetischem Patch Graft, sonstige
- 39.57.99 ↔ Plastische Rekonstruktion mit synthetischem Patch Graft, sonstige
- 39.59.10 ↔ Transposition von Arterien, n.n.bez.
- 39.59.30 ↔ Sonstige plastische Rekonstruktion von Gefässen an Kopf und Hals, n.n.bez.
- 39.59.31 ↔ Sonstige plastische Rekonstruktion eines intrakraniellen Gefässes
- 39.59.32 ↔ Sonstige plastische Rekonstruktion der extrakraniellen A. vertebralis
- 39.59.33 ↔ Sonstige plastische Rekonstruktion von extrakraniellen Arterien an Kopf und Hals, sonstige
- 39.59.34 ↔ Sonstige plastische Rekonstruktion der V. jugularis
- 39.59.39 ↔ Sonstige plastische Rekonstruktion von Gefässen an Kopf und Hals, sonstige
- 39.59.40 ↔ Sonstige plastische Rekonstruktion von Gefässen der oberen Extremität, n.n.bez.
- 39.59.41 ↔ Sonstige plastische Rekonstruktion von Arterien der oberen Extremität
- 39.59.42 ↔ Sonstige plastische Rekonstruktion der V. subclavia, V. axillaris und V. brachiocephalica
- 39.59.48 ↔ Sonstige plastische Rekonstruktion von sonstigen tiefen Venen der oberen Extremität
- 39.59.49 ↔ Sonstige plastische Rekonstruktion von Gefässen der oberen Extremität, sonstige
- 39.59.50 ↔ Sonstige plastische Rekonstruktion von thorakalen Gefässen, n.n.bez.
- 39.59.51 ↔ Sonstige plastische Rekonstruktion der thorakalen Aorta
- 39.59.52 ↔ Sonstige plastische Rekonstruktion der A. pulmonalis
- 39.59.53 ↔ Sonstige plastische Rekonstruktion von thorakalen Arterien, sonstige
- 39.59.54 ↔ Sonstige plastische Rekonstruktion der V. pulmonalis
- 39.59.55 ↔ Sonstige plastische Rekonstruktion der V. cava superior
- 39.59.59 ↔ Sonstige plastische Rekonstruktion von thorakalen Gefässen, sonstige
- 39.59.60 ↔ Sonstige plastische Rekonstruktion von abdominalen Arterien, n.n.bez.
- 39.59.61 ↔ Sonstige plastische Rekonstruktion der abdominalen Aorta
- 39.59.62 ↔ Sonstige plastische Rekonstruktion des Truncus coeliacus
- 39.59.63 ↔ Sonstige plastische Rekonstruktion der A. gastrica
- 39.59.64 ↔ Sonstige plastische Rekonstruktion A. hepatica
- 39.59.65 ↔ Sonstige plastische Rekonstruktion der A. lienalis
- 39.59.66 ↔ Sonstige plastische Rekonstruktion der A. renalis
- 39.59.67 ↔ Sonstige plastische Rekonstruktion der A. mesenterica
- 39.59.68 ↔ Sonstige plastische Rekonstruktion der A. iliaca
- 39.59.69 ↔ Sonstige plastische Rekonstruktion von abdominalen Arterien, sonstige
- 39.59.70 ↔ Sonstige plastische Rekonstruktion von abdominalen Venen, n.n.bez.
- 39.59.71 ↔ Sonstige plastische Rekonstruktion der V. cava inferior

39.59.72 ↔ Sonstige plastische Rekonstruktion der V. iliaca	39.75.12 ↔ Perkutan-transluminale Gefässintervention, sonstige Gefässe, Laserangioplastie
39.59.79 ↔ Sonstige plastische Rekonstruktion von abdominalen Venen, sonstige	39.75.13 ↔ Perkutan-transluminale Gefässintervention, sonstige Gefässe, Anti-Embolie-System (periphere oder viszerale Gefässe)
39.59.80 ↔ Sonstige plastische Rekonstruktion von Gefässen der unteren Extremität, n.n.bez.	39.75.14 ↔ Perkutan-transluminale Gefässintervention, sonstige Gefässe, Atherektomie
39.59.81 ↔ Sonstige plastische Rekonstruktion von Arterien der unteren Extremität	39.75.15 ↔ Perkutan-transluminale Gefässintervention, sonstige Gefässe, selektive Thrombolyse
39.59.82 ↔ Sonstige plastische Rekonstruktion der V. femoralis	39.75.16 ↔ Perkutan-transluminale Gefässintervention sonstige Gefässe, selektive Thrombolyse, ultraschallunterstützt
39.59.83 ↔ Sonstige plastische Rekonstruktion der V. poplitea	39.76.10 ↔ Perkutane Ballonangioplastie an präzerebralem(en) (extrakraniell(en)) Gefäss(en)
39.59.88 ↔ Sonstige plastische Rekonstruktion von sonstigen tiefen Venen der unteren Extremität	39.76.20 ↔ Perkutane Bladeangioplastie an präzerebralem(en) (extrakraniell(en)) Gefäss(en)
39.59.89 ↔ Sonstige plastische Rekonstruktion von Gefässen der unteren Extremität, sonstige	39.76.30 ↔ Perkutane Laserangioplastie an präzerebralem(en) (extrakraniell(en)) Gefäss(en)
39.59.90 ↔ Sonstige plastische Rekonstruktion eines Gefässes, Venenklappenplastik	39.76.40 ↔ Perkutane Atherektomie an präzerebralem(en) (extrakraniell(en)) Gefäss(en)
39.72.00 ↔ Endovaskuläre plastische Rekonstruktion oder Okklusion von Gefässen am Kopf und Hals, n.n.bez.	39.76.50 ↔ Perkutane selektive Thrombolyse an extrakraniellen Gefässen des Kopfes und Halses
39.72.10 ↔ Selektive Embolisation von intrakraniellen Gefässen, n.n.bez.	39.76.62 ↔ Perkutane stentgestützte Thrombektomie an extrakraniellen Gefässen
39.72.11 ↔ Selektive Embolisation von intrakraniellen Gefässen mit Partikeln oder Metallspiralen	39.76.69 ↔ Perkutane Thrombektomie an präzerebralem(en) (extrakraniell(en)) Gefäss(en), sonstige
39.72.12 ↔ Selektive Embolisation von intrakraniellen Gefässen mit embolisierenden Flüssigkeiten, ablösbaren Ballons oder Schirmen	39.76.70 ↔ Perkutane endovaskuläre Fremdkörperentfernung aus extrakraniellen Gefässen des Kopfes und Halses
39.72.13 ↔ Selektive Embolisation von intrakraniellen Gefässen durch Flow-Diverter	39.76.99 ↔ Perkutane transluminale endovaskuläre Intervention an präzerebralem(en) (extrakraniell(en)) Gefäss(en), sonstige
39.72.14 ↔ Selektive Embolisation von intrakraniellen Gefässen mit adhäsivem Embolisat	39.77.00 ↔ Perkutane transluminale endovaskuläre Intervention an intrakraniell(en) Gefäss(en), n.n.bez.
39.72.19 ↔ Selektive Embolisation von intrakraniellen Gefässen, sonstige	39.77.09 ↔ Perkutane transluminale endovaskuläre Intervention an intrakraniell(en) Gefäss(en), sonstige
39.72.20 ↔ Selektive Embolisation von extrakraniellen Gefässen des Kopfes und des Halses, n.n.bez.	39.77.10 ↔ Perkutane Ballonangioplastie an intrakraniell(en) Gefäss(en)
39.72.21 ↔ Selektive Embolisation von extrakraniellen Gefässen des Kopfes und des Halses mit Partikeln oder Metallspiralen	39.77.20 ↔ Perkutane Bladeangioplastie an intrakraniell(en) Gefäss(en)
39.72.22 ↔ Selektive Embolisation von extrakraniellen Gefässen des Kopfes und des Halses mit embolisierenden Flüssigkeiten, ablösbaren Ballons oder Schirmen	39.77.30 ↔ Perkutane Laserangioplastie an intrakraniell(en) Gefäss(en)
39.72.24 ↔ Selektive Embolisation von extrakraniellen Gefässen des Kopfes und des Halses mit adhäsivem Embolisat	39.77.40 ↔ Perkutane Atherektomie an intrakraniell(en) Gefäss(en)
39.72.29 ↔ Selektive Embolisation von extrakraniellen Gefässen des Kopfes und des Halses, sonstige	39.77.50 ↔ Perkutane selektive Thrombolyse von intrakraniell(en) Gefäss(en)
39.72.30 ↔ Perkutan-transluminale Embolisation einer Gefässmissbildung durch Mikrokatheter, n.n.bez.	39.77.60 ↔ Perkutane Thrombektomie an intrakraniell(en) Gefäss(en), n.n.bez.
39.72.31 ↔ Perkutan-transluminale Embolisation einer Gefässmissbildung durch Mikrokatheter, Verwendung von einem Mikrokatheter	39.77.62 ↔ Perkutane stentgestützte Thrombektomie an intrakraniell(en) Gefäss(en)
39.72.32 ↔ Perkutan-transluminale Embolisation einer Gefässmissbildung durch Mikrokatheter, Verwendung von zwei Mikrokathetern	39.77.69 ↔ Perkutane Thrombektomie an intrakraniell(en) Gefäss(en), sonstige
39.72.33 ↔ Perkutan-transluminale Embolisation einer Gefässmissbildung durch Mikrokatheter, Verwendung von drei Mikrokathetern	39.77.70 ↔ Perkutane endovaskuläre Fremdkörperentfernung aus intrakraniell(en) Gefäss(en)
39.72.34 ↔ Perkutan-transluminale Embolisation einer Gefässmissbildung durch Mikrokatheter, Verwendung von vier Mikrokathetern	39.77.80 ↔ Perkutane transluminale intraarterielle Spasmolyse bei zerebrovaskulären Vasospasmen
39.72.35 ↔ Perkutan-transluminale Embolisation einer Gefässmissbildung durch Mikrokatheter, Verwendung von fünf Mikrokathetern	39.79.11 ↔ Endovaskuläre Implantation eines Grafts an Viszeralgefässen
39.72.36 ↔ Perkutan-transluminale Embolisation einer Gefässmissbildung durch Mikrokatheter, Verwendung von 6 und mehr Mikrokathetern	39.79.11 ↔ Endovaskuläre Implantation eines Grafts an Viszeralgefässen
39.72.99 ↔ Endovaskuläre plastische Rekonstruktion oder Okklusion von Gefässen am Kopf und Hals, sonstige	39.79.12 ↔ Endovaskuläre Implantation eines Grafts an Gefässen des Beckens
39.75.01 ↔ Perkutan-transluminale Gefässintervention, sonstige Gefässe, Fremdkörperentfernung mit Bergekatheter, Körbchenkatheter, etc.	39.79.12 ↔ Endovaskuläre Implantation eines Grafts an Gefässen des Beckens
39.75.10 ↔ Perkutan-transluminale Gefässintervention, sonstige Gefässe, Kathetersysteme zu Rekanalisation von Totalverschlüssen	39.79.13 ↔ Endovaskuläre Implantation eines Grafts an abdominalen Gefässen
	39.79.13 ↔ Endovaskuläre Implantation eines Grafts an abdominalen Gefässen
	39.79.14 ↔ Endovaskuläre Implantation eines Grafts an Gefässen des Beckens, Parallelgrafttechnik
	39.79.14 ↔ Endovaskuläre Implantation eines Grafts an Gefässen des Beckens, Parallelgrafttechnik

39.79.19 ↔ Endovaskuläre Implantation eines Grafts an sonstigen Gefässen, sonstige	39.79.70 ↔ Kathetertechnischer Verschluss von Arterien mittels Laser, sonstigen Gefässen, n.n.bez.
39.79.19 ↔ Endovaskuläre Implantation eines Grafts an sonstigen Gefässen, sonstige	39.79.71 ↔ Kathetertechnischer Verschluss mittels Laser, an Arterien der oberen Extremitäten
39.79.21 ↔ Coil-Embolisation oder -Verschluss von Gefässen der oberen Extremitäten	39.79.72 ↔ Kathetertechnischer Verschluss mittels Laser, an der Aorta
39.79.22 ↔ Coil-Embolisation oder -Verschluss der Aorta	39.79.74 ↔ Kathetertechnischer Verschluss mittels Laser, an thorakalen Gefässen
39.79.24 ↔ Coil-Embolisation oder -Verschluss von thorakalen Gefässen	39.79.75 ↔ Kathetertechnischer Verschluss mittels Laser, an Gefässen der unteren Extremitäten
39.79.25 ↔ Coil-Embolisation oder -Verschluss von viszerale Gefässen	39.79.76 ↔ Kathetertechnischer Verschluss mittels Laser, an viszerale Gefässen
39.79.26 ↔ Coil-Embolisation oder -Verschluss von abdominalen Gefässen	39.79.77 ↔ Kathetertechnischer Verschluss mittels Laser, an abdominalen Gefässen
39.79.27 ↔ Coil-Embolisation oder -Verschluss von Gefässen der unteren Extremitäten	39.79.79 ↔ Kathetertechnischer Verschluss von Arterien mittels Laser, sonstige Gefässe, sonstige
39.79.28 ↔ Coil-Embolisation oder -Verschluss von spinalen Gefässen	39.79.80 ↔ Kathetertechnischer Verschluss von Arterien mittels Radiofrequenz, sonstige Gefässe, n.n.bez.
39.79.29 ↔ Coil-Embolisation oder -Verschluss von sonstigen Gefässen, sonstige	39.79.81 ↔ Kathetertechnischer Verschluss mittels Radiofrequenz an Arterien der oberen Extremitäten
39.79.40 ↔ Selektive Embolisation mit ablösbaren Ballons von sonstigen Gefässen, n.n.bez.	39.79.82 ↔ Kathetertechnischer Verschluss mittels Radiofrequenz an der Aorta
39.79.41 ↔ Selektive Embolisation mit ablösbaren Ballons von Gefässen der oberen Extremitäten	39.79.84 ↔ Kathetertechnischer Verschluss mittels Radiofrequenz an thorakalen Gefässen
39.79.42 ↔ Selektive Embolisation mit ablösbaren Ballons der Aorta	39.79.85 ↔ Kathetertechnischer Verschluss mittels Radiofrequenz an Gefässen der unteren Extremitäten
39.79.44 ↔ Selektive Embolisation mit ablösbaren Ballons von thorakalen Gefässen	39.79.86 ↔ Kathetertechnischer Verschluss mittels Radiofrequenz an viszerale Gefässen
39.79.45 ↔ Selektive Embolisation mit ablösbaren Ballons von viszerale Gefässen	39.79.87 ↔ Kathetertechnischer Verschluss mittels Radiofrequenz an abdominalen Gefässen
39.79.46 ↔ Selektive Embolisation mit ablösbaren Ballons von abdominalen Gefässen	39.79.89 ↔ Kathetertechnischer Verschluss mittels Radiofrequenz an sonstigen Gefässen, sonstige
39.79.47 ↔ Selektive Embolisation mit ablösbaren Ballons von spinalen Gefässen	39.8X.10 ↔ Exploration des Glomus caroticum und anderer Paraganglien
39.79.48 ↔ Selektive Embolisation mit ablösbaren Ballons von Gefässen der unteren Extremitäten	39.8X.11 ↔ Exzision des Glomus caroticum und anderer Paraganglien
39.79.49 ↔ Selektive Embolisation mit ablösbaren Ballons von sonstigen Gefässen, sonstige	39.8X.21 ↔ Revision ohne Ersatz eines Impulsgenerators zur Aktivierung des Baroreflexes
39.79.50 ↔ Selektive Embolisation mit Schirmen von sonstigen Gefässen, n.n.bez.	39.8X.22 ↔ Entfernen eines Impulsgenerators zur Aktivierung des Baroreflexes
39.79.51 ↔ Selektive Embolisation mit Schirmen von Gefässen der oberen Extremitäten	39.8X.31 ↔ Revision ohne Ersatz einer (von) Elektrode(n) zur Aktivierung des Baroreflexes
39.79.52 ↔ Selektive Embolisation mit Schirmen der Aorta	39.8X.32 ↔ Entfernen einer (von) Elektrode(n) zur Aktivierung des Baroreflexes
39.79.54 ↔ Selektive Embolisation mit Schirmen von thorakalen Gefässen	39.8X.99 ↔ Operationen am Glomus caroticum, Sinus caroticus und anderen Paraganglien, sonstige
39.79.55 ↔ Selektive Embolisation mit Schirmen von viszerale Gefässen	39.90.00 ↔ Einsetzen von peripheren Gefässstent(s) ohne Medikamenten-Freisetzung, n.n.bez.
39.79.56 ↔ Selektive Embolisation mit Schirmen von abdominalen Gefässen	39.90.09 ↔ Einsetzen von peripheren Gefässstent(s) ohne Medikamenten-Freisetzung, sonstige
39.79.57 ↔ Selektive Embolisation mit Schirmen von Gefässen der unteren Extremitäten	39.90.10 ↔ Einsetzen von Gefässstent(s) in nicht-kardiale Gefässe, bare Stents
39.79.58 ↔ Selektive Embolisation mit Schirmen von spinalen Gefässen	39.90.11 ↔ Einsetzen von Gefässstent(s) in nicht-kardiale Gefässe, bioresorbierbare Stents
39.79.59 ↔ Selektive Embolisation mit Schirmen von sonstigen Gefässen, sonstige	39.90.12 ↔ Einsetzen von Gefässstent(s) in nicht-kardiale Gefässe, grosslumige Stents n.n.bez.
39.79.60 ↔ Selektive Embolisation mit Partikeln von sonstigen Gefässen, n.n.bez.	39.90.13 ↔ Einsetzen von Gefässstent(s) in nicht-kardiale Gefässe, grosslumige Stents ungecovered
39.79.61 ↔ Selektive Embolisation mit Partikeln von Gefässen der oberen Extremitäten	39.90.14 ↔ Einsetzen von Gefässstent(s) in nicht-kardiale Gefässe, Grosslumige Stents gecovered
39.79.62 ↔ Selektive Embolisation mit Partikeln der Aorta	39.90.15 ↔ Einsetzen von Gefässstent(s) in nicht-kardiale Gefässe, gecovered Stents (Stentgrafts) in nicht-aneurysmatischen Gefässen
39.79.64 ↔ Selektive Embolisation mit Partikeln von thorakalen Gefässen	39.90.16 ↔ Einsetzen von Gefässstent(s) in nicht-kardiale Gefässe, gecoverte Stent-Grafts mit bioaktiver Oberfläche
39.79.65 ↔ Selektive Embolisation mit Partikeln von viszerale Gefässen	39.90.17 ↔ Einsetzen von peripheren Gefässstent(s), Multilayerstents
39.79.66 ↔ Selektive Embolisation mit Partikeln von abdominalen Gefässen	39.90.18 ↔ Einsetzen von peripheren venösen selbstexpandierenden Gefässstent(s)
39.79.67 ↔ Selektive Embolisation mit Partikeln von Gefässen der unteren Extremitäten	
39.79.68 ↔ Selektive Embolisation mit Partikeln von spinalen Gefässen	
39.79.69 ↔ Selektive Embolisation mit Partikeln von sonstigen Gefässen, sonstige	

- | | |
|--|--|
| 39.90.31 ↔ Einsetzen von überlangen bare Stent(s) (>10 cm) in nicht-kardiale Gefäße | 39.99.23 ↔ Operationen bei kongenitalen Anomalien der V. cava |
| 39.90.32 ↔ Einsetzen von überlangen covered Stent(s) (>10 cm) in nicht-kardiale Gefäße | 39.99.24 ↔ Operationen bei kongenitalen Kollateralgefäßen und Unifokalisierung |
| 39.90.33 ↔ Einsetzen von peripheren venösen überlangen selbstexpandierenden Gefäßstent(s) (>10 cm) | 39.99.30 ↔ Katheterinterventioneller Verschluss des Ductus arteriosus Botalli, n.n.bez. |
| 39.99.10 ↔ Aortopexie | 39.99.31 ↔ Katheterinterventioneller Verschluss des Ductus arteriosus Botalli, mit Coil |
| 39.99.20 ↔ Operationen bei kongenitalen Gefässanomalien, n.n.bez. | 39.99.32 ↔ Katheterinterventioneller Verschluss des Ductus arteriosus Botalli, mit Amplatz-Ductus-Occluder |
| 39.99.21 ↔ Operationen bei kongenitaler Anomalie des Aortenisthmus (Stenose) oder bei unterbrochenem Aortenbogen | 39.99.38 ↔ Katheterinterventioneller Verschluss des Ductus arteriosus Botalli, sonstige |
| 39.99.22 ↔ Operationen bei kongenitalen Anomalien der A. oder V. pulmonalis oder bei A. lusoria | 39.99.39 ↔ Operationen bei sonstigen kongenitalen Gefässanomalien |

Prozedur F01-5

- | | |
|--|--|
| 39.A1.11 ‡↔ Einsatz eines Excimer-Laser zur technischen Unterstützung bei der Entfernung von Sonden eines Herzschrittmachers oder Defibrillators | 39.A1.12 ‡↔ Einsatz eines Cutting sheath |
|--|--|

Prozedur F01-6

- 37.8E.12 ↔ Implantation eines Zweikammer-Defibrillators

Prozedur F01-7

- 37.8E.31 ↔ Implantation eines subkutanen Defibrillatorsystems

ADRG F02**Aggregatwechsel eines Kardioverters / Defibrillators (AICD)**

Mindestens eine Prozedur in Tabelle F02-1 und keine Prozedur in Tabelle F02-2

DRG F02A**Aggregatwechsel eines Kardioverters / Defibrillators (AICD), Zwei- oder Dreikammer-Stimulation**

Mindestens eine Prozedur in Tabelle F02-3

DRG F02B**Aggregatwechsel Kardioverters / Defibrillators (AICD), Ein-Kammer-Stimulation****Prozedur F02-1**

- | | |
|---|---|
| 37.8E.00 ↔ Implantation eines Kardioverters oder Defibrillators, n.n.bez. | 37.8E.22 ↔ Implantation eines Einkammer-Defibrillators mit atrialem Sensing |
| 37.8E.11 ↔ Implantation eines Einkammer-Defibrillators | 37.8E.31 ↔ Implantation eines subkutanen Defibrillatorsystems |
| 37.8E.12 ↔ Implantation eines Zweikammer-Defibrillators | 37.8E.99 ↔ Implantation eines Kardioverters oder Defibrillators, sonstige |
| 37.8E.21 ↔ Implantation eines Resynchronisationsdefibrillators (CRT-D) | |

Prozedur F02-2

- | | |
|---|--|
| 37.7A.00 ↔ Implantation einer Elektrode am Herzen, n.n.bez. | 37.7A.23 ↔ Implantation einer Elektrode am Epikard, thorakoskopisch |
| 37.7A.11 ↔ Implantation einer transvenösen Ventrikelektrode | 37.7A.31 ↔ Implantation einer transvenösen Schockelektrode |
| 37.7A.12 ↔ Implantation einer transvenösen Ventrikelektrode mit atrialem Sensing | 37.7A.32 ↔ Implantation einer subkutanen Schockelektrode |
| 37.7A.13 ↔ Implantation einer transvenösen Vorhofelektrode | 37.7A.33 ↔ Implantation einer subkutanen Schockelektrode zur Verwendung mit einem subkutanen Defibrillatorsystem |
| 37.7A.14 ↔ Implantation einer transvenösen Elektrode auf dem linken Ventrikel durch den Koronarsinus | 37.7A.51 ↔ Implantation eines Drucksensors |
| 37.7A.21 ↔ Implantation einer Elektrode am Epikard, durch Thorakotomie und Sternotomie, offen chirurgisch | 37.7A.99 ↔ Implantation einer Elektrode am Herzen, sonstige |
| 37.7A.22 ↔ Implantation einer Elektrode am Epikard über einen subxyphoidalen Zugang, offen chirurgisch | |

Prozedur F02-3

37.8E.12 ↔	Implantation eines Zweikammer-Defibrillators	37.8E.21 ↔	Implantation eines Resynchronisationsdefibrillators (CRT-D)
37.8E.21 ↔	Implantation eines Resynchronisationsdefibrillators (CRT-D)	37.8E.31 ↔	Implantation eines subkutanen Defibrillatorsystems

ADRG F03**Herzklappeneingriff mit Herz-Lungen-Maschine**

Prozedur in Tabelle F03-3

DRG F03A**Herzklappeneingriff mit Herz-Lungen-Maschine, mit komplizierender Prozedur oder Herzschrittmacher mit bestimmtem Herzklappenersatz**

(Komplizierende Prozeduren oder Prozedur in Tabelle F03-4 oder ((mindestens eine Prozedur in Tabelle F03-5 und Prozedur in Tabelle F03-6) oder Prozedur in Tabelle F03-7)) und (Prozedur in Tabelle F03-8 und Prozedur in Tabelle F03-9)

DRG F03B**Herzklappeneingriff mit Herz-Lungen-Maschine, mit komplizierender Prozedur od. Herzschrittmacher, od. Dreifacheingriff od. Alter < 1 J. od. mit tiefer Hypothermie od. Bioprothese u. bestimmtem Herzklappenersatz, od. Mehrfacheingriff**

Komplizierende Prozeduren oder Prozedur in Tabelle F03-4 oder ((mindestens eine Prozedur in Tabelle F03-5 und Prozedur in Tabelle F03-6) oder Prozedur in Tabelle F03-7) oder (Prozedur in mindestens drei der Tabellen F03-10, F03-11, F03-12, F03-13, F03-14, F03-15 oder Alter < 1 Jahr oder Prozedur in Tabelle F03-16 oder Prozedur in Tabelle F03-17) und (Prozedur in Tabelle F03-8 und Prozedur in Tabelle F03-9 oder Mehrzeitige komplexe OR-Prozeduren)

DRG F03C**Herzklappeneingriff mit Herz-Lungen-Maschine, mit Dreifacheingriff oder Alter < 1 J. od. mit tiefer Hypothermie od. Bioprothese, od. Zweifacheingriff mit angeb. Herzfehler od. best. Eingriff od. Alter < 16 J. mit äuss. schw. CC**

Prozedur in mindestens drei der Tabellen F03-10, F03-11, F03-12, F03-13, F03-14, F03-15 oder Alter < 1 Jahr oder Prozedur in Tabelle F03-16 oder Prozedur in Tabelle F03-17 oder (Prozedur in mindestens zwei der Tabellen F03-10, F03-11, F03-12, F03-13, F03-14, F03-15 oder Hauptdiagnose in Tabelle F03-1 oder mindestens eine Prozedur in Tabelle F03-18 oder Prozedur in Tabelle F03-19 oder Alter < 16 Jahre) und (((Prozedur in mindestens zwei der Tabellen F03-10, F03-11, F03-12, F03-13, F03-14, F03-15 oder Hauptdiagnose in Tabelle F03-2) und mindestens eine Prozedur in Tabelle F03-20 oder mindestens eine Prozedur in Tabelle F03-21) und PCCL > 3)

DRG F03D**Herzklappeneingriff mit Herz-Lungen-Maschine und Zweifacheingriff mit angeb. Herzfehler oder bestimmtem Eingriff oder Alter < 16 J.**

Prozedur in mindestens zwei der Tabellen F03-10, F03-11, F03-12, F03-13, F03-14, F03-15 oder Hauptdiagnose in Tabelle F03-1 oder mindestens eine Prozedur in Tabelle F03-18 oder Prozedur in Tabelle F03-19 oder Alter < 16 Jahre

DRG F03E**Herzklappeneingriff mit Herz-Lungen-Maschine****Diagnose F03-1**

I71.2	Aneurysma der Aorta thoracica, ohne Angabe einer Ruptur	Q21.2	Defekt des Vorhof- und Kammerseptums
Q20.0	Truncus arteriosus communis	Q21.3	Fallot-Tetralogie
Q20.1	Rechter Doppelausstromventrikel [Double outlet right ventricle]	Q21.4	Aortopulmonaler Septumdefekt
Q20.2	Linker Doppelausstromventrikel [Double outlet left ventricle]	Q21.80	Fallot-Pentalogie
Q20.3	Diskordante ventrikuloarterielle Verbindung	Q21.88	Sonstige angeborene Fehlbildungen der Herzsepten
Q20.4	Doppeleinstromventrikel [Double inlet ventricle]	Q21.9	Angeborene Fehlbildung des Herzseptums, nicht näher bezeichnet
Q20.5	Diskordante atrioventrikuläre Verbindung	Q22.0	Pulmonalklappenatresie
Q20.6	Vorhofisomerismus	Q22.1	Angeborene Pulmonalklappenstenose
Q20.8	Sonstige angeborene Fehlbildungen der Herzhöhlen und verbindender Strukturen	Q22.2	Angeborene Pulmonalklappeninsuffizienz
Q20.9	Angeborene Fehlbildung der Herzhöhlen und verbindender Strukturen, nicht näher bezeichnet	Q22.3	Sonstige angeborene Fehlbildungen der Pulmonalklappe
Q21.0	Ventrikelseptumdefekt	Q22.4	Angeborene Trikuspidalklappenstenose
Q21.1	Vorhofseptumdefekt	Q22.5	Ebstein-Anomalie
		Q22.6	Hypoplastisches Rechtsherzsyndrom
		Q22.8	Sonstige angeborene Fehlbildungen der Trikuspidalklappe

Q22.9	Angeborene Fehlbildung der Trikuspidalklappe, nicht näher bezeichnet	Q25.9	Angeborene Fehlbildung der großen Arterien, nicht näher bezeichnet
Q23.0	Angeborene Aortenklappenstenose	Q26.0	Angeborene Stenose der V. cava
Q23.1	Angeborene Aortenklappeninsuffizienz	Q26.1	Persistenz der linken V. cava superior
Q23.2	Angeborene Mitralklappenstenose	Q26.2	Totale Fehleinmündung der Lungenvenen
Q23.3	Angeborene Mitralklappeninsuffizienz	Q26.3	Partielle Fehleinmündung der Lungenvenen
Q23.4	Hypoplastisches Linksherzsyndrom	Q26.4	Fehleinmündung der Lungenvenen, nicht näher bezeichnet
Q23.8	Sonstige angeborene Fehlbildungen der Aorten- und Mitralklappe	Q26.5	Fehleinmündung der Pfortader
Q23.9	Angeborene Fehlbildung der Aorten- und Mitralklappe, nicht näher bezeichnet	Q26.6	Fistel zwischen V. portae und A. hepatica (angeboren)
Q24.0	Dextrokardie	Q26.8	Sonstige angeborene Fehlbildungen der großen Venen
Q24.1	Lävokardie	Q26.9	Angeborene Fehlbildung einer großen Vene, nicht näher bezeichnet
Q24.2	Cor triatriatum	Q27.0	Angeborenes Fehlen oder Hypoplasie der A. umbilicalis
Q24.3	Infundibuläre Pulmonalstenose	Q27.1	Angeborene Nierenarterienstenose
Q24.4	Angeborene subvalvuläre Aortenstenose	Q27.2	Sonstige angeborene Fehlbildungen der Nierenarterie
Q24.5	Fehlbildung der Koronargefäße	Q27.3	Arteriovenöse Fehlbildung der peripheren Gefäße
Q24.6	Angeborener Herzblock	Q27.4	Angeborene Phlebektasie
Q24.8	Sonstige näher bezeichnete angeborene Fehlbildungen des Herzens	Q27.8	Sonstige näher bezeichnete angeborene Fehlbildungen des peripheren Gefäßsystems
Q24.9	Angeborene Fehlbildung des Herzens, nicht näher bezeichnet	Q27.9	Angeborene Fehlbildung des peripheren Gefäßsystems, nicht näher bezeichnet
Q25.0	Offener Ductus arteriosus	Q28.80	Sonstiges angeborenes Aneurysma
Q25.1	Koarktation der Aorta	Q28.81	Sonstige angeborene Fistel des Kreislaufsystems
Q25.2	Atresie der Aorta	Q28.88	Sonstige näher bezeichnete angeborene Fehlbildungen des Kreislaufsystems
Q25.3	Stenose der Aorta (angeboren)	Q28.9	Angeborene Fehlbildung des Kreislaufsystems, nicht näher bezeichnet
Q25.4	Sonstige angeborene Fehlbildungen der Aorta		
Q25.5	Atresie der A. pulmonalis		
Q25.6	Stenose der A. pulmonalis (angeboren)		
Q25.7	Sonstige angeborene Fehlbildungen der A. pulmonalis		
Q25.8	Sonstige angeborene Fehlbildungen der großen Arterien		

Prozedur F03-10

35.35.00 ↔	Operationen an den Trabeculae carneae cordis, n.n.bez.	35.F1.21 ↔	Aortenklappenersatz durch Xenograft (Bioprothese), über vollständige Sternotomie
35.35.09 ↔	Operationen an den Trabeculae carneae cordis, sonstige	35.F1.22 ↔	Aortenklappenersatz durch Xenograft (Bioprothese), über minimalinvasive Thorakotomie (partielle obere Sternotomie, laterale Thorakotomie)
35.35.10 ↔	Subvalvuläre fibröse oder muskuläre Resektion an der Aortenklappe	35.F1.31 ↔	Aortenklappenersatz durch Xenograft, stentless, über vollständige Sternotomie
35.93 ↔	Erzeugen eines Conduits zwischen linkem Ventrikel und Aorta	35.F1.32 ↔	Aortenklappenersatz durch Xenograft, stentless, über minimalinvasive Thorakotomie (partielle obere Sternotomie, laterale Thorakotomie)
35.95 ↔	Revision einer Korrekturoperation am Herzen	35.F1.41 ↔	Aortenklappenersatz durch selbstexpandierendes Xenograft, nahtfrei, über vollständige Sternotomie
35.A1.11 ↔	Valvulotomie an der Aortenklappe über vollständige Sternotomie	35.F1.42 ↔	Aortenklappenersatz durch selbstexpandierendes Xenograft, nahtfrei, über minimalinvasive Thorakotomie (partielle obere Sternotomie, laterale Thorakotomie)
35.A1.12 ↔	Valvulotomie an der Aortenklappe über minimalinvasive Thorakotomie (partielle obere Sternotomie, laterale Thorakotomie)	35.F1.51 ↔	Aortenklappenersatz durch mechanische Prothese, über vollständige Sternotomie
35.C1.11 ↔	Taschenrekonstruktion der Aortenklappe über vollständige Sternotomie	35.F1.52 ↔	Aortenklappenersatz durch mechanische Prothese, über minimalinvasive Thorakotomie (partielle obere Sternotomie, laterale Thorakotomie)
35.C1.12 ↔	Taschenrekonstruktion der Aortenklappe über minimalinvasive Thorakotomie (partielle obere Sternotomie, laterale Thorakotomie)	35.F1.61 ↔	Aortenklappenersatz durch klappentragende Gefäßprothese, biologisch, über vollständige Sternotomie
35.E1.11 ↔	Valvuloplastik der Aortenklappe über vollständige Sternotomie	35.F1.62 ↔	Aortenklappenersatz durch klappentragende Gefäßprothese, biologisch, über minimalinvasive Thorakotomie (partielle obere Sternotomie, laterale Thorakotomie)
35.E1.12 ↔	Valvuloplastik der Aortenklappe über minimalinvasive Thorakotomie (partielle obere Sternotomie, laterale Thorakotomie)	35.F1.71 ↔	Aortenklappenersatz durch klappentragende Gefäßprothese, mechanisch, über vollständige Sternotomie
35.F1.00 ↔	Aortenklappenersatz durch Herzklappenprothese oder klappentragende Gefäßprothese, n.n.bez.		
35.F1.09 ↔	Aortenklappenersatz durch Herzklappenprothese oder klappentragende Gefäßprothese, sonstige		
35.F1.11 ↔	Aortenklappenersatz durch Allograft (Homograft), über vollständige Sternotomie		
35.F1.12 ↔	Aortenklappenersatz durch Allograft (Homograft), über minimalinvasive Thorakotomie (partielle obere Sternotomie, laterale Thorakotomie)		

- 35.F1.72 ↔ Aortenklappenersatz durch klappentragende Gefäßprothese, mechanisch, über minimalinvasive Thorakotomie (partielle obere Sternotomie, laterale Thorakotomie)
- 35.G0 ↔ Revision eines Herzklappenersatzes, n.n.bez.
- 35.G1.11 ↔ Revision eines Aortenklappenersatzes, über vollständige Sternotomie
- 35.G1.12 ↔ Revision eines Aortenklappenersatzes, über minimalinvasive Thorakotomie (partielle obere Sternotomie, laterale Thorakotomie)
- 35.G1.13 ↔ Revision eines Aortenklappenersatzes, endovaskulärer Zugang
- 35.G1.14 ↔ Revision eines Aortenklappenersatzes, transapikal
- 35.G2.11 ↔ Revision eines Mitralklappenersatzes, über vollständige Sternotomie
- 35.G2.12 ↔ Revision eines Mitralklappenersatzes, über minimalinvasive Thorakotomie (partielle obere Sternotomie, laterale Thorakotomie)
- 35.G2.13 ↔ Revision eines Mitralklappenersatzes, endovaskulärer Zugang
- 35.G2.14 ↔ Revision eines Mitralklappenersatzes, transapikal
- 35.G3.11 ↔ Revision eines Pulmonalklappenersatzes, über vollständige Sternotomie
- 35.G3.12 ↔ Revision eines Pulmonalklappenersatzes, über minimalinvasive Thorakotomie (partielle obere Sternotomie, laterale Thorakotomie)
- 35.G3.13 ↔ Revision eines Pulmonalklappenersatzes, endovaskulärer Zugang
- 35.G3.14 ↔ Revision eines Pulmonalklappenersatzes, transapikal
- 35.G4.11 ↔ Revision eines Trikuspidalklappenersatzes, über vollständige Sternotomie
- 35.G4.12 ↔ Revision eines Trikuspidalklappenersatzes, über minimalinvasive Thorakotomie (partielle obere Sternotomie, laterale Thorakotomie)
- 35.G4.13 ↔ Revision eines Trikuspidalklappenersatzes, endovaskulärer Zugang
- 35.G4.14 ↔ Revision eines Trikuspidalklappenersatzes, transapikal
- 35.G9 ↔ Revision eines Herzklappenersatzes, sonstige
- 35.H1.00 ↔ Entfernen sowie Implantation einer neuen Aortenklappenprothese oder klappentragende Gefäßprothese, n.n.bez.
- 35.H1.09 ↔ Entfernen sowie Implantation einer neuen Aortenklappenprothese oder klappentragende Gefäßprothese, sonstige
- 35.H1.11 ↔ Entfernen einer Aortenklappenprothese sowie Implantation eines Allografts (Homograft), über vollständige Sternotomie
- 35.H1.12 ↔ Entfernen einer Aortenklappenprothese sowie Implantation eines Allografts (Homograft), über minimalinvasive Thorakotomie (partielle obere Sternotomie, laterale Thorakotomie)
- 35.H1.21 ↔ Entfernen einer Aortenklappenprothese sowie Implantation eines Xenografts (Bioprothese), über vollständige Sternotomie
- 35.H1.22 ↔ Entfernen einer Aortenklappenprothese sowie Implantation eines Xenografts (Bioprothese), über minimalinvasive Thorakotomie (partielle obere Sternotomie, laterale Thorakotomie)
- 35.H1.31 ↔ Entfernen einer Aortenklappenprothese sowie Implantation eines Xenografts, stentless, über vollständige Sternotomie
- 35.H1.32 ↔ Entfernen einer Aortenklappenprothese sowie Implantation eines Xenografts, stentless, über minimalinvasive Thorakotomie (partielle obere Sternotomie, laterale Thorakotomie)
- 35.H1.41 ↔ Entfernen einer Aortenklappenprothese sowie Implantation eines selbstexpandierenden Xenografts, nahtfrei, über vollständige Sternotomie
- 35.H1.42 ↔ Entfernen einer Aortenklappenprothese sowie Implantation eines selbstexpandierenden Xenografts, nahtfrei, über minimalinvasive Thorakotomie (partielle obere Sternotomie, laterale Thorakotomie)
- 35.H1.51 ↔ Entfernen einer Aortenklappenprothese sowie Implantation einer mechanischen Prothese, über vollständige Sternotomie
- 35.H1.52 ↔ Entfernen einer Aortenklappenprothese sowie Implantation einer mechanischen Prothese, über minimalinvasive Thorakotomie (partielle obere Sternotomie, laterale Thorakotomie)
- 35.H1.61 ↔ Entfernen einer Aortenklappenprothese sowie Implantation einer klappentragenden Gefäßprothese, biologisch, über vollständige Sternotomie
- 35.H1.62 ↔ Entfernen einer Aortenklappenprothese sowie Implantation einer klappentragenden Gefäßprothese, biologisch, über minimalinvasive Thorakotomie (partielle obere Sternotomie, laterale Thorakotomie)
- 35.H1.71 ↔ Entfernen einer Aortenklappenprothese sowie Implantation einer klappentragenden Gefäßprothese, mechanisch, über vollständige Sternotomie
- 35.H1.72 ↔ Entfernen einer Aortenklappenprothese sowie Implantation einer klappentragenden Gefäßprothese, mechanisch, über minimalinvasive Thorakotomie (partielle obere Sternotomie, laterale Thorakotomie)
- 35.I2.11 ↔ Operation nach Ross
- 35.I3.11 ↔ Tirone David Operation
- 35.I3.12 ↔ Operation nach Yacoub

Prozedur F03-11

- 35.A2.11 ↔ Valvulotomie an der Mitralklappe über vollständige Sternotomie
- 35.A2.12 ↔ Valvulotomie an der Mitralklappe über minimalinvasive Thorakotomie (partielle obere Sternotomie, laterale Thorakotomie)
- 35.C2.11 ↔ Segelrekonstruktion der Mitralklappe über vollständige Sternotomie
- 35.C2.12 ↔ Segelrekonstruktion der Mitralklappe über minimalinvasive Thorakotomie (partielle obere Sternotomie, laterale Thorakotomie)
- 35.D1.00 ↔ Anuloplastik der Aortenklappe, n.n.bez.
- 35.D1.09 ↔ Anuloplastik der Aortenklappe, sonstige
- 35.D1.11 ↔ Anuloplastik der Aortenklappe über vollständige Sternotomie
- 35.D1.12 ↔ Anuloplastik der Aortenklappe über minimalinvasive Thorakotomie (partielle obere Sternotomie, laterale Thorakotomie)
- 35.D1.13 ↔ Anuloplastik der Aortenklappe, endovaskulärer Zugang
- 35.D1.14 ↔ Anuloplastik der Aortenklappe kathetergesteuert, transapikal
- 35.D2.00 ↔ Anuloplastik der Mitralklappe, n.n.bez.
- 35.D2.09 ↔ Anuloplastik der Mitralklappe, sonstige
- 35.D2.11 ↔ Anuloplastik der Mitralklappe über vollständige Sternotomie
- 35.D2.12 ↔ Anuloplastik der Mitralklappe über minimalinvasive Thorakotomie (partielle obere Sternotomie, laterale Thorakotomie)

- 35.D2.14 ↔ Anuloplastik der Mitralklappe kathetergesteuert, transapikal
- 35.D3.00 ↔ Anuloplastik der Pulmonalklappe, n.n.bez.
- 35.D3.09 ↔ Anuloplastik der Pulmonalklappe, sonstige
- 35.D3.11 ↔ Anuloplastik der Pulmonalklappe über vollständige Sternotomie
- 35.D3.12 ↔ Anuloplastik der Pulmonalklappe über minimalinvasive Thorakotomie (partielle obere Sternotomie, laterale Thorakotomie)
- 35.D3.13 ↔ Anuloplastik der Pulmonalklappe, endovaskulärer Zugang
- 35.D3.14 ↔ Anuloplastik der Pulmonalklappe kathetergesteuert, transapikal
- 35.D4.00 ↔ Anuloplastik der Trikuspidalklappe, n.n.bez.
- 35.D4.09 ↔ Anuloplastik der Trikuspidalklappe, sonstige
- 35.D4.11 ↔ Anuloplastik der Trikuspidalklappe über vollständige Sternotomie
- 35.D4.12 ↔ Anuloplastik der Trikuspidalklappe über minimalinvasive Thorakotomie (partielle obere Sternotomie, laterale Thorakotomie)
- 35.D4.13 ↔ Anuloplastik der Trikuspidalklappe, endovaskulärer Zugang
- 35.D4.14 ↔ Anuloplastik der Trikuspidalklappe kathetergesteuert, transapikal
- 35.E2.11 ↔ Valvuloplastik der Mitralklappe über vollständige Sternotomie
- 35.E2.12 ↔ Valvuloplastik der Mitralklappe über minimalinvasive Thorakotomie (partielle obere Sternotomie, laterale Thorakotomie)
- 35.F2.00 ↔ Mitralklappenersatz durch Herzklappenprothese, n.n.bez.
- 35.F2.09 ↔ Mitralklappenersatz durch Herzklappenprothese, sonstige
- 35.F2.11 ↔ Mitralklappenersatz durch Allograft (Homograft), über vollständige Sternotomie
- 35.F2.12 ↔ Mitralklappenersatz durch Allograft (Homograft), über minimalinvasive Thorakotomie (partielle obere Sternotomie, laterale Thorakotomie)
- 35.F2.21 ↔ Mitralklappenersatz durch Xenograft (Bioprothese), über vollständige Sternotomie
- 35.F2.22 ↔ Mitralklappenersatz durch Xenograft (Bioprothese), über minimalinvasive Thorakotomie (partielle obere Sternotomie, laterale Thorakotomie)
- 35.F2.31 ↔ Mitralklappenersatz durch Xenograft, stentless, über vollständige Sternotomie
- 35.F2.32 ↔ Mitralklappenersatz durch Xenograft, stentless, über minimalinvasive Thorakotomie (partielle obere Sternotomie, laterale Thorakotomie)
- 35.F2.51 ↔ Mitralklappenersatz durch mechanische Prothese, über vollständige Sternotomie
- 35.F2.52 ↔ Mitralklappenersatz durch mechanische Prothese, über minimalinvasive Thorakotomie (partielle obere Sternotomie, laterale Thorakotomie)
- 35.H2.00 ↔ Entfernen sowie Implantation einer neuen Mitralklappenprothese, n.n.bez.
- 35.H2.09 ↔ Entfernen sowie Implantation einer neuen Mitralklappenprothese, sonstige
- 35.H2.11 ↔ Entfernen einer Mitralklappenprothese sowie Implantation eines Allografts (Homograft), über vollständige Sternotomie
- 35.H2.12 ↔ Entfernen einer Mitralklappenprothese sowie Implantation eines Allografts (Homograft), über minimalinvasive Thorakotomie (partielle obere Sternotomie, laterale Thorakotomie)
- 35.H2.21 ↔ Entfernen einer Mitralklappenprothese sowie Implantation eines Xenografts (Bioprothese), über vollständige Sternotomie
- 35.H2.22 ↔ Entfernen einer Mitralklappenprothese sowie Implantation eines Xenografts (Bioprothese), über minimalinvasive Thorakotomie (partielle obere Sternotomie, laterale Thorakotomie)
- 35.H2.23 ↔ Entfernen einer Mitralklappenprothese sowie Implantation eines Xenografts (Bioprothese), endovaskulärer Zugang
- 35.H2.24 ↔ Entfernen einer Mitralklappenprothese sowie Implantation eines Xenografts (Bioprothese), transapikal
- 35.H2.31 ↔ Entfernen einer Mitralklappenprothese sowie Implantation eines Xenografts, stentless, über vollständige Sternotomie
- 35.H2.32 ↔ Entfernen einer Mitralklappenprothese sowie Implantation eines Xenografts, stentless, über minimalinvasive Thorakotomie (partielle obere Sternotomie, laterale Thorakotomie)
- 35.H2.33 ↔ Entfernen einer Mitralklappenprothese sowie Implantation eines Xenografts, stentless, endovaskulärer Zugang
- 35.H2.34 ↔ Entfernen einer Mitralklappenprothese sowie Implantation eines Xenografts, stentless, transapikal
- 35.H2.51 ↔ Entfernen einer Mitralklappenprothese sowie Implantation einer mechanischen Prothese, über vollständige Sternotomie
- 35.H2.52 ↔ Entfernen einer Mitralklappenprothese sowie Implantation einer mechanischen Prothese, über minimalinvasive Thorakotomie (partielle obere Sternotomie, laterale Thorakotomie)

Prozedur F03-12

- 35.A4.11 ↔ Valvulotomie an der Trikuspidalklappe über vollständige Sternotomie
- 35.A4.12 ↔ Valvulotomie an der Trikuspidalklappe über minimalinvasive Thorakotomie (partielle obere Sternotomie, laterale Thorakotomie)
- 35.C4.11 ↔ Segelrekonstruktion der Trikuspidalklappe über vollständige Sternotomie
- 35.C4.12 ↔ Segelrekonstruktion der Trikuspidalklappe über minimalinvasive Thorakotomie (partielle obere Sternotomie, laterale Thorakotomie)
- 35.E4.11 ↔ Valvuloplastik der Trikuspidalklappe über vollständige Sternotomie
- 35.E4.12 ↔ Valvuloplastik der Trikuspidalklappe über minimalinvasive Thorakotomie (partielle obere Sternotomie, laterale Thorakotomie)
- 35.F4.00 ↔ Trikuspidalklappenersatz durch Herzklappenprothese, n.n.bez.
- 35.F4.09 ↔ Trikuspidalklappenersatz durch Herzklappenprothese, sonstige
- 35.F4.11 ↔ Trikuspidalklappenersatz durch Allograft (Homograft), über vollständige Sternotomie
- 35.F4.12 ↔ Trikuspidalklappenersatz durch Allograft (Homograft), über minimalinvasive Thorakotomie (partielle obere Sternotomie, laterale Thorakotomie)
- 35.F4.21 ↔ Trikuspidalklappenersatz durch Xenograft (Bioprothese), über vollständige Sternotomie
- 35.F4.22 ↔ Trikuspidalklappenersatz durch Xenograft (Bioprothese), über minimalinvasive Thorakotomie (partielle obere Sternotomie, laterale Thorakotomie)
- 35.F4.23 ↔ Trikuspidalklappenersatz durch Xenograft (Bioprothese), endovaskulärer Zugang
- 35.F4.24 ↔ Trikuspidalklappenersatz durch Xenograft (Bioprothese), transapikal
- 35.F4.31 ↔ Trikuspidalklappenersatz durch Xenograft, stentless, über vollständige Sternotomie
- 35.F4.32 ↔ Trikuspidalklappenersatz durch Xenograft, stentless, über minimalinvasive Thorakotomie (partielle obere Sternotomie, laterale Thorakotomie)

- 35.F4.33 ↔ Trikuspidalklappenersatz durch Xenograft, stentless, endovaskulärer Zugang
- 35.F4.34 ↔ Trikuspidalklappenersatz durch Xenograft, stentless, transapikal
- 35.F4.51 ↔ Trikuspidalklappenersatz durch mechanische Prothese, über vollständige Sternotomie
- 35.F4.52 ↔ Trikuspidalklappenersatz durch mechanische Prothese, über minimalinvasive Thorakotomie (partielle obere Sternotomie, laterale Thorakotomie)
- 35.H4.00 ↔ Entfernen sowie Implantation einer neuen Trikuspidalklappenprothese, n.n.bez.
- 35.H4.09 ↔ Entfernen sowie Implantation einer neuen Trikuspidalklappenprothese, sonstige
- 35.H4.11 ↔ Entfernen einer Trikuspidalklappenprothese sowie Implantation eines Allografts (Homograft), über vollständige Sternotomie
- 35.H4.12 ↔ Entfernen einer Trikuspidalklappenprothese sowie Implantation eines Allografts (Homograft), über minimalinvasive Thorakotomie (partielle obere Sternotomie, laterale Thorakotomie)
- 35.H4.21 ↔ Entfernen einer Trikuspidalklappenprothese sowie Implantation eines Xenografts (Bioprothese), über vollständige Sternotomie
- 35.H4.22 ↔ Entfernen einer Trikuspidalklappenprothese sowie Implantation eines Xenografts (Bioprothese), über minimalinvasive Thorakotomie (partielle obere Sternotomie, laterale Thorakotomie)
- 35.H4.23 ↔ Entfernen einer Trikuspidalklappenprothese sowie Implantation eines Xenografts (Bioprothese), endovaskulärer Zugang
- 35.H4.31 ↔ Entfernen einer Trikuspidalklappenprothese sowie Implantation eines Xenografts, stentless, über vollständige Sternotomie
- 35.H4.32 ↔ Entfernen einer Trikuspidalklappenprothese sowie Implantation eines Xenografts, stentless, über minimalinvasive Thorakotomie (partielle obere Sternotomie, laterale Thorakotomie)
- 35.H4.33 ↔ Entfernen einer Trikuspidalklappenprothese sowie Implantation eines Xenografts, stentless, endovaskulärer Zugang
- 35.H4.51 ↔ Entfernen einer Trikuspidalklappenprothese sowie Implantation einer mechanischen Prothese, über vollständige Sternotomie
- 35.H4.52 ↔ Entfernen einer Trikuspidalklappenprothese sowie Implantation einer mechanischen Prothese, über minimalinvasive Thorakotomie (partielle obere Sternotomie, laterale Thorakotomie)

Prozedur F03-13

- 35.34 ↔ Infundibulektomie
- 35.92 ↔ Erzeugen eines Conduits zwischen rechtem Ventrikel und Pulmonalarterie
- 35.A3.11 ↔ Valvulotomie an der Pulmonalklappe über vollständige Sternotomie
- 35.A3.12 ↔ Valvulotomie an der Pulmonalklappe über minimalinvasive Thorakotomie (partielle obere Sternotomie, laterale Thorakotomie)
- 35.C3.11 ↔ Taschenrekonstruktion der Pulmonalklappe über vollständige Sternotomie
- 35.C3.12 ↔ Taschenrekonstruktion der Pulmonalklappe über minimalinvasive Thorakotomie (partielle obere Sternotomie, laterale Thorakotomie)
- 35.E3.11 ↔ Valvuloplastik der Pulmonalklappe über vollständige Sternotomie
- 35.E3.12 ↔ Valvuloplastik der Pulmonalklappe über minimalinvasive Thorakotomie (partielle obere Sternotomie, laterale Thorakotomie)
- 35.F3.00 ↔ Pulmonalklappenersatz durch Herzklappenprothese oder klappentragende Gefässprothese, n.n.bez.
- 35.F3.09 ↔ Pulmonalklappenersatz durch Herzklappenprothese oder klappentragende Gefässprothese, sonstige
- 35.F3.11 ↔ Pulmonalklappenersatz durch Allograft (Homograft), über vollständige Sternotomie
- 35.F3.12 ↔ Pulmonalklappenersatz durch Allograft (Homograft), über minimalinvasive Thorakotomie (partielle obere Sternotomie, laterale Thorakotomie)
- 35.F3.21 ↔ Pulmonalklappenersatz durch Xenograft (Bioprothese), über vollständige Sternotomie
- 35.F3.22 ↔ Pulmonalklappenersatz durch Xenograft (Bioprothese), über minimalinvasive Thorakotomie (partielle obere Sternotomie, laterale Thorakotomie)
- 35.F3.31 ↔ Pulmonalklappenersatz durch Xenograft, stentless, über vollständige Sternotomie
- 35.F3.32 ↔ Pulmonalklappenersatz durch Xenograft, stentless, über minimalinvasive Thorakotomie (partielle obere Sternotomie, laterale Thorakotomie)
- 35.F3.51 ↔ Pulmonalklappenersatz durch mechanische Prothese, über vollständige Sternotomie
- 35.F3.52 ↔ Pulmonalklappenersatz durch mechanische Prothese, über minimalinvasive Thorakotomie (partielle obere Sternotomie, laterale Thorakotomie)
- 35.F3.61 ↔ Pulmonalklappenersatz durch klappentragende Gefässprothese, biologisch, über vollständige Sternotomie
- 35.F3.62 ↔ Pulmonalklappenersatz durch klappentragende Gefässprothese, biologisch, über minimalinvasive Thorakotomie (partielle obere Sternotomie, laterale Thorakotomie)
- 35.F3.71 ↔ Pulmonalklappenersatz durch klappentragende Gefässprothese, mechanisch, über vollständige Sternotomie
- 35.F3.72 ↔ Pulmonalklappenersatz durch klappentragende Gefässprothese, mechanisch, über minimalinvasive Thorakotomie (partielle obere Sternotomie, laterale Thorakotomie)
- 35.H3.00 ↔ Entfernen sowie Implantation einer neuen Pulmonalklappenprothese oder klappentragenden Gefässprothese, n.n.bez.
- 35.H3.09 ↔ Entfernen sowie Implantation einer neuen Pulmonalklappenprothese oder klappentragenden Gefässprothese, sonstige
- 35.H3.11 ↔ Entfernen einer Pulmonalklappenprothese sowie Implantation eines Allografts (Homograft), über vollständige Sternotomie
- 35.H3.12 ↔ Entfernen einer Pulmonalklappenprothese sowie Implantation eines Allografts (Homograft), über minimalinvasive Thorakotomie (partielle obere Sternotomie, laterale Thorakotomie)
- 35.H3.21 ↔ Entfernen einer Pulmonalklappenprothese sowie Implantation eines Xenografts (Bioprothese), über vollständige Sternotomie
- 35.H3.22 ↔ Entfernen einer Pulmonalklappenprothese sowie Implantation eines Xenografts (Bioprothese), über minimalinvasive Thorakotomie (partielle obere Sternotomie, laterale Thorakotomie)
- 35.H3.31 ↔ Entfernen einer Pulmonalklappenprothese sowie Implantation eines Xenografts, stentless, über vollständige Sternotomie

- | | |
|---|--|
| 35.H3.32 ↔ Entfernen einer Pulmonalklappenprothese sowie Implantation eines Xenografts, stentless, über minimalinvasive Thorakotomie (partielle obere Sternotomie, laterale Thorakotomie) | 35.H3.62 ↔ Entfernen einer Pulmonalklappenprothese sowie Implantation einer klappentragenden Gefäßprothese, biologisch, über minimalinvasive Thorakotomie (partielle obere Sternotomie, laterale Thorakotomie) |
| 35.H3.51 ↔ Entfernen einer Pulmonalklappenprothese sowie Implantation einer mechanischen Prothese, über vollständige Sternotomie | 35.H3.71 ↔ Entfernen einer Pulmonalklappenprothese sowie Implantation einer klappentragenden Gefäßprothese, mechanisch, über vollständige Sternotomie |
| 35.H3.52 ↔ Entfernen einer Pulmonalklappenprothese sowie Implantation einer mechanischen Prothese, über minimalinvasive Thorakotomie (partielle obere Sternotomie, laterale Thorakotomie) | 35.H3.72 ↔ Entfernen einer Pulmonalklappenprothese sowie Implantation einer klappentragenden Gefäßprothese, mechanisch, über minimalinvasive Thorakotomie (partielle obere Sternotomie, laterale Thorakotomie) |
| 35.H3.61 ↔ Entfernen einer Pulmonalklappenprothese sowie Implantation einer klappentragenden Gefäßprothese, biologisch, über vollständige Sternotomie | |

Prozedur F03-14

- | | |
|--|--|
| 35.F2.09 ↔ Mitralklappenersatz durch Herzklappenprothese, sonstige | 35.H2.52 ↔ Entfernen einer Mitralklappenprothese sowie Implantation einer mechanischen Prothese, über minimalinvasive Thorakotomie (partielle obere Sternotomie, laterale Thorakotomie) |
| 35.F2.51 ↔ Mitralklappenersatz durch mechanische Prothese, über vollständige Sternotomie | 35.H4.51 ↔ Entfernen einer Trikuspidalklappenprothese sowie Implantation einer mechanischen Prothese, über vollständige Sternotomie |
| 35.F2.52 ↔ Mitralklappenersatz durch mechanische Prothese, über minimalinvasive Thorakotomie (partielle obere Sternotomie, laterale Thorakotomie) | 35.H4.52 ↔ Entfernen einer Trikuspidalklappenprothese sowie Implantation einer mechanischen Prothese, über minimalinvasive Thorakotomie (partielle obere Sternotomie, laterale Thorakotomie) |
| 35.F4.51 ↔ Trikuspidalklappenersatz durch mechanische Prothese, über vollständige Sternotomie | |
| 35.F4.52 ↔ Trikuspidalklappenersatz durch mechanische Prothese, über minimalinvasive Thorakotomie (partielle obere Sternotomie, laterale Thorakotomie) | |
| 35.H2.51 ↔ Entfernen einer Mitralklappenprothese sowie Implantation einer mechanischen Prothese, über vollständige Sternotomie | |

Prozedur F03-15

- | | |
|--|--|
| 35.43.00 ↔ Vergrößerung eines bestehenden Ventrikelseptumdefekts, n.n.bez. | 35.82 ↔ Totalkorrektur von total falsch mündenden Pulmonalvenen |
| 35.43.10 ↔ Vergrößerung eines bestehenden Ventrikelseptumdefekts, offene Technik | 35.91 ↔ Interatriale Transposition des venösen Rückflusses |
| 35.43.99 ↔ Vergrößerung eines bestehenden Ventrikelseptumdefekts, sonstige | 35.94 ↔ Erzeugen eines Conduits zwischen Vorhof und Pulmonalarterie |
| 35.50 ↔ Korrektur von nicht näher bezeichnetem Herzseptumdefekt mit Prothese | 35.98.99 ↔ Sonstige Operationen an Herzsepten, sonstige |
| 35.51 ↔ Korrektur eines Vorhofseptumdefekts mit Prothese, offene Technik | 35.A1.11 ↔ Valvulotomie an der Aortenklappe über vollständige Sternotomie |
| 35.53 ↔ Korrektur eines Ventrikelseptumdefekts mit Prothese, offener Zugang | 35.A1.12 ↔ Valvulotomie an der Aortenklappe über minimalinvasive Thorakotomie (partielle obere Sternotomie, laterale Thorakotomie) |
| 35.54 ↔ Korrektur von Endokardkissendefekten (AV-Kanal) mit Prothese | 35.C1.11 ↔ Taschenrekonstruktion der Aortenklappe über vollständige Sternotomie |
| 35.60 ↔ Korrektur eines nicht bezeichneten Herzseptumdefekts mit Bio-Graft | 35.C1.12 ↔ Taschenrekonstruktion der Aortenklappe über minimalinvasive Thorakotomie (partielle obere Sternotomie, laterale Thorakotomie) |
| 35.61 ↔ Korrektur eines Vorhofseptumdefekts mit Bio-Graft | 35.E1.11 ↔ Valvuloplastik der Aortenklappe über vollständige Sternotomie |
| 35.62 ↔ Korrektur eines Ventrikelseptumdefekts mit Bio-Graft | 35.E1.12 ↔ Valvuloplastik der Aortenklappe über minimalinvasive Thorakotomie (partielle obere Sternotomie, laterale Thorakotomie) |
| 35.63 ↔ Korrektur von Endokardkissendefekten (AV-Kanal) mit Bio-Graft | 35.I3.11 ↔ Tirone David Operation |
| 35.70 ↔ Sonstige nicht näher bezeichnete Korrektur von nicht näher bezeichneten Herzseptumdefekten | 35.I3.12 ↔ Operation nach Yacoub |
| 35.71 ↔ Sonstige nicht näher bezeichnete Korrektur eines Vorhofseptumdefekts | 36.99.00 ↔ Sonstige Operationen an Herzgefäßen n.n.bez. |
| 35.72.00 ↔ Korrektur eines Ventrikelseptumdefekts, n.n.bez. | 36.99.20 ↔ Operationen bei kongenitalen Anomalien der Herzgefäße |
| 35.72.10 ↔ Verschluss eines erworbenen Ventrikelseptumdefekts | 36.99.30 ↔ Rekonstruktion des Koronarostiums |
| 35.72.99 ↔ Korrektur eines Ventrikelseptumdefekts, sonstige | 36.99.40 ↔ Sympathektomie der Koronararterien |
| 35.73 ↔ Sonstige und nicht näher bezeichnete Korrektur von Endokardkissendefekten (AV-Kanal) | 36.99.99 ↔ Sonstige Operationen an Herzgefäßen, sonstige |
| 35.81 ↔ Totalkorrektur einer Fallot-Tetralogie | 37.99.21 ↔ Korrektur eines Double-outlet-right-ventricle vom Fallot-Typ |
| | 37.99.22 ↔ Korrektur eines sonstigen Double-outlet-right-ventricle |

- | | |
|---|--|
| 37.99.23 ↔ Operation an einem funktionell/morphologisch univentrikulären Herzen | 39.99.20 ↔ Operationen bei kongenitalen Gefässanomalien, n.n.bez. |
| 37.99.24 ↔ Korrektur eines Cor triatriatum | 39.99.22 ↔ Operationen bei kongenitalen Anomalien der A. oder V. pulmonalis oder bei A. lusoria |
| 37.99.25 ↔ Korrektur eines Absent Pulmonary Valve Syndrom | 39.99.23 ↔ Operationen bei kongenitalen Anomalien der V. cava |
| 38.84.31 ↔ Ligatur des Ductus arteriosus apertus | 39.99.24 ↔ Operationen bei kongenitalen Kollateralgefässen und Unifokalisierung |
| 38.85.00 ↔ Sonstiger chirurgischer Verschluss von anderen thorakalen Gefässen, n.n.bez. | 39.99.30 ↔ Katheterinterventioneller Verschluss des Ductus arteriosus Botalli, n.n.bez. |
| 38.85.11 ↔ Sonstiger chirurgischer Verschluss der A. subclavia | 39.99.31 ↔ Katheterinterventioneller Verschluss des Ductus arteriosus Botalli, mit Coil |
| 38.85.12 ↔ Sonstiger chirurgischer Verschluss der A. pulmonalis | 39.99.32 ↔ Katheterinterventioneller Verschluss des Ductus arteriosus Botalli, mit Amplatz-Ductus-Occluder |
| 38.85.13 ↔ Sonstiger chirurgischer Verschluss des Truncus brachiocephalicus | 39.99.38 ↔ Katheterinterventioneller Verschluss des Ductus arteriosus Botalli, sonstige |
| 38.85.21 ↔ Sonstiger chirurgischer Verschluss der V. cava superior | 39.99.39 ↔ Operationen bei sonstigen kongenitalen Gefässanomalien |
| 38.85.22 ↔ Sonstiger chirurgischer Verschluss der V. pulmonalis | |
| 38.85.23 ↔ Sonstiger chirurgischer Verschluss der V. subclavia | |
| 38.85.99 ↔ Sonstiger chirurgischer Verschluss von anderen thorakalen Gefässen, sonstige | |
| 39.99.10 ↔ Aortopexie | |

Prozedur F03-16

- | | |
|---|---|
| 39.61.13 ↔ Konventionelle extrakorporelle Zirkulation (ECC) unter tiefer Hypothermie (20 bis unter 26 °C) | 39.61.24 ↔ Minimalisierte extrakorporelle Zirkulation (ECC) unter tiefer Hypothermie (20 bis unter 26 °C) |
| 39.61.14 ↔ Konventionelle extrakorporelle Zirkulation (ECC) unter profunder Hypothermie (unter 20 °C) | 39.61.25 ↔ Minimalisierte extrakorporelle Zirkulation (ECC) unter profunder Hypothermie (unter 20 °C) |

Prozedur F03-17

- | | |
|---|---|
| 35.F1.41 ↔ Aortenklappenersatz durch selbstexpandierendes Xenograft, nahtfrei, über vollständige Sternotomie | 35.H1.42 ↔ Entfernen einer Aortenklappenprothese sowie Implantation eines selbstexpandierenden Xenografts, nahtfrei, über minimalinvasive Thorakotomie (partielle obere Sternotomie, laterale Thorakotomie) |
| 35.F1.42 ↔ Aortenklappenersatz durch selbstexpandierendes Xenograft, nahtfrei, über minimalinvasive Thorakotomie (partielle obere Sternotomie, laterale Thorakotomie) | |
| 35.H1.41 ↔ Entfernen einer Aortenklappenprothese sowie Implantation eines selbstexpandierenden Xenografts, nahtfrei, über vollständige Sternotomie | |

Prozedur F03-18

- | | |
|---|---|
| 34.03 ↔ Wiedereröffnung einer Thorakotomie | 35.G4.12 ↔ Revision eines Trikuspidalklappenersatzes, über minimalinvasive Thorakotomie (partielle obere Sternotomie, laterale Thorakotomie) |
| 35.95 ↔ Revision einer Korrekturoperation am Herzen | 35.G4.13 ↔ Revision eines Trikuspidalklappenersatzes, endovaskulärer Zugang |
| 35.G0 ↔ Revision eines Herzklappenersatzes, n.n.bez. | 35.G4.14 ↔ Revision eines Trikuspidalklappenersatzes, transapikal |
| 35.G1.11 ↔ Revision eines Aortenklappenersatzes, über vollständige Sternotomie | 35.G9 ↔ Revision eines Herzklappenersatzes, sonstige |
| 35.G1.12 ↔ Revision eines Aortenklappenersatzes, über minimalinvasive Thorakotomie (partielle obere Sternotomie, laterale Thorakotomie) | 36.03 ↔ Koronarangioplastik am offenen Thorax |
| 35.G1.13 ↔ Revision eines Aortenklappenersatzes, endovaskulärer Zugang | 36.10 ↔ Aortokoronarer Bypass zur Myokard-Revaskularisation, n.n.bez. |
| 35.G1.14 ↔ Revision eines Aortenklappenersatzes, transapikal | 36.11.00 ↔ Einfacher (aorto)koronarer Bypass, nach Technik und Material, n.n.bez. |
| 35.G2.11 ↔ Revision eines Mitralklappenersatzes, über vollständige Sternotomie | 36.11.21 ↔ Einfacher (aorto)koronarer Bypass, offen chirurgisch (Thorakotomie, Minithorakotomie, Sternotomie), mit autogener Arterie, A. radialis |
| 35.G2.12 ↔ Revision eines Mitralklappenersatzes, über minimalinvasive Thorakotomie (partielle obere Sternotomie, laterale Thorakotomie) | 36.11.22 ↔ Einfacher (aorto)koronarer Bypass, offen chirurgisch (Thorakotomie, Minithorakotomie, Sternotomie), mit autogener Arterie, A. mammaria interna (A. thoracica interna) |
| 35.G2.13 ↔ Revision eines Mitralklappenersatzes, endovaskulärer Zugang | 36.11.23 ↔ Einfacher (aorto)koronarer Bypass, offen chirurgisch (Thorakotomie, Minithorakotomie, Sternotomie), mit autogener Arterie, freies A. mammaria interna (A. thoracica interna) Transplantat (IMA-Transplantat) |
| 35.G2.14 ↔ Revision eines Mitralklappenersatzes, transapikal | 36.11.24 ↔ Einfacher (aorto)koronarer Bypass, offen chirurgisch (Thorakotomie, Minithorakotomie, Sternotomie), mit autogener Arterie, A. abdominalis |
| 35.G3.11 ↔ Revision eines Pulmonalklappenersatzes, über vollständige Sternotomie | |
| 35.G3.12 ↔ Revision eines Pulmonalklappenersatzes, über minimalinvasive Thorakotomie (partielle obere Sternotomie, laterale Thorakotomie) | |
| 35.G3.13 ↔ Revision eines Pulmonalklappenersatzes, endovaskulärer Zugang | |
| 35.G3.14 ↔ Revision eines Pulmonalklappenersatzes, transapikal | |
| 35.G4.11 ↔ Revision eines Trikuspidalklappenersatzes, über vollständige Sternotomie | |

- 36.11.25 ↔ Einfacher (aorto)koronarer Bypass, offen chirurgisch (Thorakotomie, Minithorakotomie, Sternotomie), mit autogener Arterie, sonstige Arterie
- 36.11.26 ↔ Einfacher (aorto)koronarer Bypass, offen chirurgisch (Thorakotomie, Minithorakotomie, Sternotomie), mit autogener Vene, ohne externes Stabilisierungsnetz
- 36.11.27 ↔ Einfacher (aorto)koronarer Bypass, offen chirurgisch (Thorakotomie, Minithorakotomie, Sternotomie), mit autogener Vene, mit externem Stabilisierungsnetz
- 36.11.28 ↔ Einfacher (aorto)koronarer Bypass, offen chirurgisch (Thorakotomie, Minithorakotomie, Sternotomie), mit Xenotransplantat
- 36.11.2A ↔ Einfacher (aorto)koronarer Bypass, offen chirurgisch (Thorakotomie, Minithorakotomie, Sternotomie), mit Gefäßprothese
- 36.11.31 ↔ Einfacher (aorto)koronarer Bypass, minimalinvasiv, mit autogener Arterie, A. radialis
- 36.11.32 ↔ Einfacher (aorto)koronarer Bypass, minimalinvasiv, mit autogener Arterie, A. mammaria interna (A. thoracica interna)
- 36.11.33 ↔ Einfacher (aorto)koronarer Bypass, minimalinvasiv, mit autogener Arterie, freies A. mammaria interna (A. thoracica interna) Transplantat (IMA-Transplantat)
- 36.11.34 ↔ Einfacher (aorto)koronarer Bypass, minimalinvasiv, mit autogener Arterie, A. abdominalis
- 36.11.35 ↔ Einfacher (aorto)koronarer Bypass, minimalinvasiv, mit autogener Arterie, sonstige Arterie
- 36.11.36 ↔ Einfacher (aorto)koronarer Bypass, minimalinvasiv, mit autogener Vene, ohne externes Stabilisierungsnetz
- 36.11.37 ↔ Einfacher (aorto)koronarer Bypass, minimalinvasiv, mit autogener Vene, mit externem Stabilisierungsnetz
- 36.11.38 ↔ Einfacher (aorto)koronarer Bypass, minimalinvasiv, mit Xenotransplantat
- 36.11.3A ↔ Einfacher (aorto)koronarer Bypass, minimalinvasiv, mit Gefäßprothese
- 36.11.99 ↔ Einfacher (aorto)koronarer Bypass, nach Technik und Material, sonstige
- 36.12.00 ↔ Zweifacher (aorto)koronarer Bypass, nach Technik und Material, n.n.bez.
- 36.12.21 ↔ Zweifacher (aorto)koronarer Bypass, offen chirurgisch (Thorakotomie, Minithorakotomie, Sternotomie), mit autogener Arterie, A. radialis
- 36.12.22 ↔ Zweifacher (aorto)koronarer Bypass, offen chirurgisch (Thorakotomie, Minithorakotomie, Sternotomie), mit autogener Arterie, A. mammaria interna (A. thoracica interna)
- 36.12.23 ↔ Zweifacher (aorto)koronarer Bypass, offen chirurgisch (Thorakotomie, Minithorakotomie, Sternotomie), mit autogener Arterie, freies A. mammaria interna (A. thoracica interna) Transplantat (IMA-Transplantat)
- 36.12.24 ↔ Zweifacher (aorto)koronarer Bypass, offen chirurgisch (Thorakotomie, Minithorakotomie, Sternotomie), mit autogener Arterie, A. abdominalis
- 36.12.25 ↔ Zweifacher (aorto)koronarer Bypass, offen chirurgisch (Thorakotomie, Minithorakotomie, Sternotomie), mit autogener Arterie, sonstige Arterie
- 36.12.26 ↔ Zweifacher (aorto)koronarer Bypass, offen chirurgisch (Thorakotomie, Minithorakotomie, Sternotomie), mit autogener Vene, ohne externes Stabilisierungsnetz
- 36.12.27 ↔ Zweifacher (aorto)koronarer Bypass, offen chirurgisch (Thorakotomie, Minithorakotomie, Sternotomie), mit autogener Vene, mit externem Stabilisierungsnetz
- 36.12.28 ↔ Zweifacher (aorto)koronarer Bypass, offen chirurgisch (Thorakotomie, Minithorakotomie, Sternotomie), mit Xenotransplantat
- 36.12.2A ↔ Zweifacher (aorto)koronarer Bypass, offen chirurgisch (Thorakotomie, Minithorakotomie, Sternotomie), mit Gefäßprothese
- 36.12.31 ↔ Zweifacher (aorto)koronarer Bypass, minimalinvasiv, mit autogener Arterie, A. radialis
- 36.12.32 ↔ Zweifacher (aorto)koronarer Bypass, minimalinvasiv, mit autogener Arterie, A. mammaria interna (A. thoracica interna)
- 36.12.33 ↔ Zweifacher (aorto)koronarer Bypass, minimalinvasiv, mit autogener Arterie, freies A. mammaria interna (A. thoracica interna) Transplantat (IMA-Transplantat)
- 36.12.34 ↔ Zweifacher (aorto)koronarer Bypass, minimalinvasiv, mit autogener Arterie, A. abdominalis
- 36.12.35 ↔ Zweifacher (aorto)koronarer Bypass, minimalinvasiv, mit autogener Arterie, sonstige Arterie
- 36.12.36 ↔ Zweifacher (aorto)koronarer Bypass, minimalinvasiv, mit autogener Vene, ohne externes Stabilisierungsnetz
- 36.12.37 ↔ Zweifacher (aorto)koronarer Bypass, minimalinvasiv, mit autogener Vene, mit externem Stabilisierungsnetz
- 36.12.38 ↔ Zweifacher (aorto)koronarer Bypass, minimalinvasiv, mit Xenotransplantat
- 36.12.3A ↔ Zweifacher (aorto)koronarer Bypass, minimalinvasiv, mit Gefäßprothese
- 36.12.99 ↔ Zweifacher (Aorto)koronarer Bypass, nach Material und Technik, sonstige
- 36.13.00 ↔ Dreifacher (aorto)koronarer Bypass, nach Technik und Material, n.n.bez.
- 36.13.21 ↔ Dreifacher (aorto)koronarer Bypass, offen chirurgisch (Thorakotomie, Minithorakotomie, Sternotomie), mit autogener Arterie, A. radialis
- 36.13.22 ↔ Dreifacher (aorto)koronarer Bypass, offen chirurgisch (Thorakotomie, Minithorakotomie, Sternotomie), mit autogener Arterie, A. mammaria interna (A. thoracica interna)
- 36.13.23 ↔ Dreifacher (aorto)koronarer Bypass, offen chirurgisch (Thorakotomie, Minithorakotomie, Sternotomie), mit autogener Arterie, freies A. mammaria interna (A. thoracica interna) Transplantat (IMA-Transplantat)
- 36.13.24 ↔ Dreifacher (aorto)koronarer Bypass, offen chirurgisch (Thorakotomie, Minithorakotomie, Sternotomie), mit autogener Arterie, A. abdominalis
- 36.13.25 ↔ Dreifacher (aorto)koronarer Bypass, offen chirurgisch (Thorakotomie, Minithorakotomie, Sternotomie), mit autogener Arterie, sonstige Arterie
- 36.13.26 ↔ Dreifacher (aorto)koronarer Bypass, offen chirurgisch (Thorakotomie, Minithorakotomie, Sternotomie), mit autogener Vene, ohne externes Stabilisierungsnetz
- 36.13.27 ↔ Dreifacher (aorto)koronarer Bypass, offen chirurgisch (Thorakotomie, Minithorakotomie, Sternotomie), mit autogener Vene, mit externem Stabilisierungsnetz
- 36.13.28 ↔ Dreifacher (aorto)koronarer Bypass, offen chirurgisch (Thorakotomie, Minithorakotomie, Sternotomie), mit Xenotransplantat
- 36.13.2A ↔ Dreifacher (aorto)koronarer Bypass, offen chirurgisch (Thorakotomie, Minithorakotomie, Sternotomie), mit Gefäßprothese
- 36.13.31 ↔ Dreifacher (aorto)koronarer Bypass, minimalinvasiv, mit autogener Arterie, A. radialis
- 36.13.32 ↔ Dreifacher (aorto)koronarer Bypass, minimalinvasiv, mit autogener Arterie, A. mammaria interna (A. thoracica interna)
- 36.13.33 ↔ Dreifacher (aorto)koronarer Bypass, minimalinvasiv, mit autogener Arterie, freies A. mammaria interna (A. thoracica interna) Transplantat (IMA-Transplantat)
- 36.13.34 ↔ Dreifacher (aorto)koronarer Bypass, minimalinvasiv, mit autogener Arterie, A. abdominalis

36.13.35 ↔	Dreifacher (aorto)koronarer Bypass, minimalinvasiv, mit autogener Arterie, sonstige Arterie	36.18.99 ↔	Vierfacher (aorto)koronarer Bypass, nach Technik und Material, sonstige
36.13.36 ↔	Dreifacher (aorto)koronarer Bypass, minimalinvasiv, mit autogener Vene, ohne externes Stabilisierungsnetz	36.19 ↔	Bypass-Anastomose zur Myokard-Revaskularisation, sonstige
36.13.37 ↔	Dreifacher (aorto)koronarer Bypass, minimalinvasiv, mit autogener Vene, mit externem Stabilisierungsnetz	36.1A.00 ↔	Fünffacher (aorto)koronarer Bypass, nach Technik und Material, n.n.bez.
36.13.38 ↔	Dreifacher (aorto)koronarer Bypass, minimalinvasiv, mit Xenotransplantat	36.1A.11 ↔	Fünffacher (aorto)koronarer Bypass, offen chirurgisch (Thorakotomie, Minithorakotomie, Sternotomie), mit autogener Arterie, A. radialis
36.13.3A ↔	Dreifacher (aorto)koronarer Bypass, minimalinvasiv, mit Gefäßprothese	36.1A.12 ↔	Fünffacher (aorto)koronarer Bypass, offen chirurgisch (Thorakotomie, Minithorakotomie, Sternotomie), mit autogener Arterie, A. mammaria interna (A. thoracica interna)
36.13.99 ↔	Dreifacher (aorto)koronarer Bypass, nach Technik und Material, sonstige	36.1A.13 ↔	Fünffacher (aorto)koronarer Bypass, offen chirurgisch (Thorakotomie, Minithorakotomie, Sternotomie), mit autogener Arterie, freies A. mammaria interna (A. thoracica interna) Transplantat (IMA-Transplantat)
36.18.00 ↔	Vierfacher (aorto)koronarer Bypass, nach Technik und Material, n.n.bez.	36.1A.14 ↔	Fünffacher (aorto)koronarer Bypass, offen chirurgisch (Thorakotomie, Minithorakotomie, Sternotomie), mit autogener Arterie, A. abdominalis
36.18.11 ↔	Vierfacher (aorto)koronarer Bypass, offen chirurgisch (Thorakotomie, Minithorakotomie, Sternotomie), mit autogener Arterie, A. radialis	36.1A.15 ↔	Fünffacher (aorto)koronarer Bypass, offen chirurgisch (Thorakotomie, Minithorakotomie, Sternotomie), mit autogener Arterie, sonstige Arterie
36.18.12 ↔	Vierfacher (aorto)koronarer Bypass, offen chirurgisch (Thorakotomie, Minithorakotomie, Sternotomie), mit autogener Arterie, A. mammaria interna (A. thoracica interna)	36.1A.16 ↔	Fünffacher (aorto)koronarer Bypass, offen chirurgisch (Thorakotomie, Minithorakotomie, Sternotomie), mit autogener Vene, ohne externes Stabilisierungsnetz
36.18.13 ↔	Vierfacher (aorto)koronarer Bypass, offen chirurgisch (Thorakotomie, Minithorakotomie, Sternotomie), mit autogener Arterie, freies A. mammaria interna (A. thoracica interna) Transplantat (IMA-Transplantat)	36.1A.17 ↔	Fünffacher (aorto)koronarer Bypass, offen chirurgisch (Thorakotomie, Minithorakotomie, Sternotomie), mit autogener Vene, mit externem Stabilisierungsnetz
36.18.14 ↔	Vierfacher (aorto)koronarer Bypass, offen chirurgisch (Thorakotomie, Minithorakotomie, Sternotomie), mit autogener Arterie, A. abdominalis	36.1A.18 ↔	Fünffacher (aorto)koronarer Bypass, offen chirurgisch (Thorakotomie, Minithorakotomie, Sternotomie), mit Xenotransplantat
36.18.15 ↔	Vierfacher (aorto)koronarer Bypass, offen chirurgisch (Thorakotomie, Minithorakotomie, Sternotomie), mit autogener Arterie, sonstige Arterie	36.1A.1A ↔	Fünffacher (aorto)koronarer Bypass, offen chirurgisch (Thorakotomie, Minithorakotomie, Sternotomie), mit Gefäßprothese
36.18.16 ↔	Vierfacher (aorto)koronarer Bypass, offen chirurgisch (Thorakotomie, Minithorakotomie, Sternotomie), mit autogener Vene, ohne externes Stabilisierungsnetz	36.1A.21 ↔	Fünffacher (aorto)koronarer Bypass, minimalinvasiv, mit autogener Arterie, A. radialis
36.18.17 ↔	Vierfacher (aorto)koronarer Bypass, offen chirurgisch (Thorakotomie, Minithorakotomie, Sternotomie), mit autogener Vene, mit externem Stabilisierungsnetz	36.1A.22 ↔	Fünffacher (aorto)koronarer Bypass, minimalinvasiv, mit autogener Arterie, A. mammaria interna (A. thoracica interna)
36.18.18 ↔	Vierfacher (aorto)koronarer Bypass, offen chirurgisch (Thorakotomie, Minithorakotomie, Sternotomie), mit Xenotransplantat	36.1A.23 ↔	Fünffacher (aorto)koronarer Bypass, minimalinvasiv, mit autogener Arterie, freies A. mammaria interna (A. thoracica interna) Transplantat (IMA-Transplantat)
36.18.1A ↔	Vierfacher (aorto)koronarer Bypass, offen chirurgisch (Thorakotomie, Minithorakotomie, Sternotomie), mit Gefäßprothese	36.1A.24 ↔	Fünffacher (aorto)koronarer Bypass, minimalinvasiv, mit autogener Arterie, A. abdominalis
36.18.21 ↔	Vierfacher (aorto)koronarer Bypass, minimalinvasiv, mit autogener Arterie, A. radialis	36.1A.25 ↔	Fünffacher (aorto)koronarer Bypass, minimalinvasiv, mit autogener Arterie, sonstige Arterie
36.18.22 ↔	Vierfacher (aorto)koronarer Bypass, minimalinvasiv, mit autogener Arterie, A. mammaria interna (A. thoracica interna)	36.1A.26 ↔	Fünffacher (aorto)koronarer Bypass, minimalinvasiv, mit autogener Vene, ohne externes Stabilisierungsnetz
36.18.23 ↔	Vierfacher (aorto)koronarer Bypass, minimalinvasiv, mit autogener Arterie, freies A. mammaria interna (A. thoracica interna) Transplantat (IMA-Transplantat)	36.1A.27 ↔	Fünffacher (aorto)koronarer Bypass, minimalinvasiv, mit autogener Vene, mit externem Stabilisierungsnetz
36.18.24 ↔	Vierfacher (aorto)koronarer Bypass, minimalinvasiv, mit autogener Arterie, A. abdominalis	36.1A.28 ↔	Fünffacher (aorto)koronarer Bypass, minimalinvasiv, mit Xenotransplantat
36.18.25 ↔	Vierfacher (aorto)koronarer Bypass, minimalinvasiv, mit autogener Arterie, sonstige Arterie	36.1A.2A ↔	Fünffacher (aorto)koronarer Bypass, minimalinvasiv, mit Gefäßprothese
36.18.26 ↔	Vierfacher (aorto)koronarer Bypass, minimalinvasiv, mit autogener Vene, ohne externes Stabilisierungsnetz	36.1A.99 ↔	Fünffacher (aorto)koronarer Bypass, sonstige
36.18.27 ↔	Vierfacher (aorto)koronarer Bypass, minimalinvasiv, mit autogener Vene, mit externem Stabilisierungsnetz	36.1B.00 ↔	Sechs- und mehrfacher (aorto)koronarer Bypass, nach Technik und Material, n.n.bez.
36.18.28 ↔	Vierfacher (aorto)koronarer Bypass, minimalinvasiv, mit Xenotransplantat	36.1B.11 ↔	Sechs- und mehrfacher (aorto)koronarer Bypass, offen chirurgisch (Thorakotomie, Minithorakotomie, Sternotomie), mit autogener Arterie, A. radialis
36.18.2A ↔	Vierfacher (aorto)koronarer Bypass, minimalinvasiv, mit Gefäßprothese	36.1B.12 ↔	Sechs- und mehrfacher (aorto)koronarer Bypass, offen chirurgisch (Thorakotomie, Minithorakotomie, Sternotomie), mit autogener Arterie, A. mammaria interna (A. thoracica interna)

36.1B.13 ↔	Sechs- und mehrfacher (aorto)koronarer Bypass, offen chirurgisch (Thorakotomie, Minithorakotomie, Sternotomie), mit autogener Arterie, freies A. mammaia interna (A. thoracica interna) Transplantat (IMA-Transplantat)	36.99.40 ↔	Sympathektomie der Koronararterien
36.1B.14 ↔	Sechs- und mehrfacher (aorto)koronarer Bypass, offen chirurgisch (Thorakotomie, Minithorakotomie, Sternotomie), mit autogener Arterie, A. abdominalis	36.99.99 ↔	Sonstige Operationen an Herzgefässen, sonstige
36.1B.15 ↔	Sechs- und mehrfacher (aorto)koronarer Bypass, offen chirurgisch (Thorakotomie, Minithorakotomie, Sternotomie), mit autogener Arterie, sonstige Arterie	37.21 †↔	Rechtsherzkatheter
36.1B.16 ↔	Sechs- und mehrfacher (aorto)koronarer Bypass, offen chirurgisch (Thorakotomie, Minithorakotomie, Sternotomie), mit autogener Vene, ohne externes Stabilisierungsnetz	37.22 †↔	Linksherzkatheter
36.1B.17 ↔	Sechs- und mehrfacher (aorto)koronarer Bypass, offen chirurgisch (Thorakotomie, Minithorakotomie, Sternotomie), mit autogener Vene, mit externem Stabilisierungsnetz	37.23 †↔	Kombinierter Rechts- und Linksherzkatheter
36.1B.18 ↔	Sechs- und mehrfacher (aorto)koronarer Bypass, offen chirurgisch (Thorakotomie, Minithorakotomie, Sternotomie), mit Xenotransplantat	37.28 †↔	Intrakardiale Echokardiographie (IKE)
36.1B.1A ↔	Sechs- und mehrfacher (aorto)koronarer Bypass, offen chirurgisch (Thorakotomie, Minithorakotomie, Sternotomie), mit Gefässprothese	37.33.00 ↔	Exzision oder Destruktion von anderer Läsion oder Gewebe des Herzens, offener Zugang, n.n.bez.
36.1B.21 ↔	Sechs- und mehrfacher (aorto)koronarer Bypass, minimalinvasiv, mit autogener Arterie, A. radialis	37.33.10 ↔	Exzision oder Destruktion am Reizleitungssystem, offener Zugang, n.n.bez.
36.1B.22 ↔	Sechs- und mehrfacher (aorto)koronarer Bypass, minimalinvasiv, mit autogener Arterie, A. mammaia interna (A. thoracica interna)	37.33.11 ↔	Exzision oder Destruktion am Reizleitungssystem, offener Zugang, ablativ Massnahmen bei Tachyarrhythmie
36.1B.23 ↔	Sechs- und mehrfacher (aorto)koronarer Bypass, minimalinvasiv, mit autogener Arterie, freies A. mammaia interna (A. thoracica interna) Transplantat (IMA-Transplantat)	37.33.19 ↔	Exzision oder Destruktion am Reizleitungssystem, offener Zugang, sonstige
36.1B.24 ↔	Sechs- und mehrfacher (aorto)koronarer Bypass, minimalinvasiv, mit autogener Arterie, A. abdominalis	37.33.20 ↔	Exzision von anderer Läsion oder Gewebe des Herzens, offener Zugang
36.1B.25 ↔	Sechs- und mehrfacher (aorto)koronarer Bypass, minimalinvasiv, mit autogener Arterie, sonstige Arterie	37.33.30 ↔	Destruktion von anderer Läsion oder Gewebe des Herzens, offener Zugang
36.1B.26 ↔	Sechs- und mehrfacher (aorto)koronarer Bypass, minimalinvasiv, mit autogener Vene, ohne externes Stabilisierungsnetz	37.33.99 ↔	Exzision oder Destruktion von anderer Läsion oder Gewebe des Herzens, offener Zugang, sonstige
36.1B.27 ↔	Sechs- und mehrfacher (aorto)koronarer Bypass, minimalinvasiv, mit autogener Vene, mit externem Stabilisierungsnetz	37.34.00 †↔	Exzision oder Destruktion von anderer Läsion oder Gewebe des Herzens, sonstiger Zugang, n.n.bez.
36.1B.28 ↔	Sechs- und mehrfacher (aorto)koronarer Bypass, minimalinvasiv, mit Xenotransplantat	37.34.99 †↔	Exzision oder Destruktion von anderer Läsion oder Gewebe des Herzens, sonstiger Zugang, sonstige
36.1B.2A ↔	Sechs- und mehrfacher (aorto)koronarer Bypass, minimalinvasiv, mit Gefässprothese	37.90.20 †↔	Transseptale Katheteruntersuchung des linken Herzens, n.n.bez.
36.1B.99 ↔	Sechs- und mehrfacher (aorto)koronarer Bypass, nach Technik und Material, sonstige	37.90.21 †↔	Kathetertechnische transseptale Punktion
36.2 ↔	Myokard-Revaskularisation mit Arterien-Implantat	37.90.29 †↔	Transseptale Katheteruntersuchung des linken Herzens, sonstige
36.31 ↔	Transmyokardiale Revaskularisation am offenen Thorax	37.99.80 ↔	Reoperation an Herz und Perikard
36.32 ↔	Sonstige transmyokardiale Revaskularisation	38.45.00 ↔	Resektion von thorakalen Blutgefässen mit Ersatz, n.n.bez.
36.33 ↔	Endoskopische transmyokardiale Revaskularisation	38.45.10 ↔	Resektion der thorakalen Aorta mit Ersatz, n.n.bez.
36.34 ↔	Perkutane transmyokardiale Revaskularisation	38.45.12 ↔	Resektion der Aorta thoracica mit Ersatz
36.39.00 ↔	Sonstige Herz-Revaskularisation, n.n.bez.	38.45.13 ↔	Resektion der Aorta thoracoabdominalis mit Ersatz
36.39.10 ↔	Herz-Revaskularisation durch Koronararterienpatch	38.45.14 ↔	Resektion der thorakalen Aorta und Ersatz mit Hybridprothese
36.39.11 ↔	Revision eines Koronararterienbypass	38.45.15 ↔	Resektion der Aorta ascendens mit Ersatz
36.39.12 ↔	Neuanlage eines Koronararterienbypass	38.45.16 ↔	Resektion des Aortenbogens mit Ersatz
36.39.13 ↔	Transposition von Koronararterien	38.45.17 ↔	Resektion der Aorta ascendens sowie des Aortenbogens mit Ersatz
36.39.99 ↔	Sonstige Herz-Revaskularisation, sonstige	38.45.19 ↔	Resektion der thorakalen Aorta mit Ersatz, sonstige
36.91 ↔	Korrektur eines Koronargefäss-Aneurysmas	38.45.20 ↔	Resektion sonstiger thorakaler Arterien mit Ersatz, n.n.bez.
36.99.00 ↔	Sonstige Operationen an Herzgefässen n.n.bez.	38.45.21 ↔	Resektion der A. pulmonalis mit Ersatz
36.99.20 ↔	Operationen bei kongenitalen Anomalien der Herzgefässe	38.45.22 ↔	Resektion des Truncus brachiocephalicus mit Ersatz
36.99.30 ↔	Rekonstruktion des Koronarostiums	38.45.29 ↔	Resektion sonstiger thorakaler Arterien mit Ersatz
		38.45.30 ↔	Resektion thorakaler Venen mit Ersatz, n.n.bez.
		38.45.31 ↔	Resektion der V. cava superior mit Ersatz
		38.45.38 ↔	Resektion sonstiger tiefer thorakaler Venen mit Ersatz
		38.45.39 ↔	Resektion thorakaler Venen mit Ersatz, sonstige
		38.45.99 ↔	Resektion von thorakalen Blutgefässen mit Ersatz, sonstige
		88.43 †↔	Arteriographie der Pulmonalarterien
		88.50 †↔	Angiokardiographie, n.n.bez.
		88.52 †↔	Angiokardiographie von Strukturen des rechten Herzens
		88.53 †↔	Angiokardiographie von Strukturen des linken Herzens
		88.54 †↔	Kombinierte Angiokardiographie des rechten und linken Herzens
		88.55 †↔	Koronare Arteriographie mit einem einzigen Katheter
		88.56 †↔	Koronare Arteriographie mit zwei Kathetern
		88.57 †↔	Sonstige und nicht näher bezeichnete koronare Arteriographie

Prozedur F03-19

- 35.F1.71 ↔ Aortenklappenersatz durch klappentragende
Gefäßprothese, mechanisch, über vollständige
Sternotomie

Diagnose F03-2

Q20.0	Truncus arteriosus communis	Q24.6	Angeborener Herzblock
Q20.1	Rechter Doppelausstromventrikel [Double outlet right ventricle]	Q24.8	Sonstige näher bezeichnete angeborene Fehlbildungen des Herzens
Q20.2	Linker Doppelausstromventrikel [Double outlet left ventricle]	Q24.9	Angeborene Fehlbildung des Herzens, nicht näher bezeichnet
Q20.3	Diskordante ventrikuloarterielle Verbindung	Q25.0	Offener Ductus arteriosus
Q20.4	Doppeleinstromventrikel [Double inlet ventricle]	Q25.1	Koarktation der Aorta
Q20.5	Diskordante atrioventrikuläre Verbindung	Q25.2	Atresie der Aorta
Q20.6	Vorhofisomerismus	Q25.3	Stenose der Aorta (angeboren)
Q20.8	Sonstige angeborene Fehlbildungen der Herzhöhlen und verbindender Strukturen	Q25.4	Sonstige angeborene Fehlbildungen der Aorta
Q20.9	Angeborene Fehlbildung der Herzhöhlen und verbindender Strukturen, nicht näher bezeichnet	Q25.5	Atresie der A. pulmonalis
Q21.0	Ventrikelseptumdefekt	Q25.6	Stenose der A. pulmonalis (angeboren)
Q21.1	Vorhofseptumdefekt	Q25.7	Sonstige angeborene Fehlbildungen der A. pulmonalis
Q21.2	Defekt des Vorhof- und Kammerseptums	Q25.8	Sonstige angeborene Fehlbildungen der großen Arterien
Q21.3	Fallot-Tetralogie	Q25.9	Angeborene Fehlbildung der großen Arterien, nicht näher bezeichnet
Q21.4	Aortopulmonaler Septumdefekt	Q26.0	Angeborene Stenose der V. cava
Q21.80	Fallot-Pentalogie	Q26.1	Persistenz der linken V. cava superior
Q21.88	Sonstige angeborene Fehlbildungen der Herzsepten	Q26.2	Totale Fehleinmündung der Lungenvenen
Q21.9	Angeborene Fehlbildung des Herzseptums, nicht näher bezeichnet	Q26.3	Partielle Fehleinmündung der Lungenvenen
Q22.0	Pulmonalklappenatresie	Q26.4	Fehleinmündung der Lungenvenen, nicht näher bezeichnet
Q22.1	Angeborene Pulmonalklappenstenose	Q26.5	Fehleinmündung der Pfortader
Q22.2	Angeborene Pulmonalklappeninsuffizienz	Q26.6	Fistel zwischen V. portae und A. hepatica (angeboren)
Q22.3	Sonstige angeborene Fehlbildungen der Pulmonalklappe	Q26.8	Sonstige angeborene Fehlbildungen der großen Venen
Q22.4	Angeborene Trikuspidalklappenstenose	Q26.9	Angeborene Fehlbildung einer großen Vene, nicht näher bezeichnet
Q22.5	Ebstein-Anomalie	Q27.0	Angeborenes Fehlen oder Hypoplasie der A. umbilicalis
Q22.6	Hypoplastisches Rechtsherzsyndrom	Q27.1	Angeborene Nierenarterienstenose
Q22.8	Sonstige angeborene Fehlbildungen der Trikuspidalklappe	Q27.2	Sonstige angeborene Fehlbildungen der Nierenarterie
Q22.9	Angeborene Fehlbildung der Trikuspidalklappe, nicht näher bezeichnet	Q27.3	Arteriovenöse Fehlbildung der peripheren Gefäße
Q23.0	Angeborene Aortenklappenstenose	Q27.4	Angeborene Phlebektasie
Q23.1	Angeborene Aortenklappeninsuffizienz	Q27.8	Sonstige näher bezeichnete angeborene Fehlbildungen des peripheren Gefäßsystems
Q23.2	Angeborene Mitralklappenstenose	Q27.9	Angeborene Fehlbildung des peripheren Gefäßsystems, nicht näher bezeichnet
Q23.3	Angeborene Mitralklappeninsuffizienz	Q28.0	Sonstiges angeborenes Aneurysma
Q23.4	Hypoplastisches Linksherzsyndrom	Q28.81	Sonstige angeborene Fistel des Kreislaufsystems
Q23.8	Sonstige angeborene Fehlbildungen der Aorten- und Mitralklappe	Q28.88	Sonstige näher bezeichnete angeborene Fehlbildungen des Kreislaufsystems
Q23.9	Angeborene Fehlbildung der Aorten- und Mitralklappe, nicht näher bezeichnet	Q28.9	Angeborene Fehlbildung des Kreislaufsystems, nicht näher bezeichnet
Q24.0	Dextrokardie		
Q24.1	Lävokardie		
Q24.2	Cor triatriatum		
Q24.3	Infundibuläre Pulmonalstenose		
Q24.4	Angeborene subvalvuläre Aortenstenose		
Q24.5	Fehlbildung der Koronargefäße		

Prozedur F03-20

37.21 ‡↔	Rechtsherzkatheter	37.33.11 ↔	Exzision oder Destruktion am Reizleitungssystem, offener Zugang, ablativ Massnahmen bei Tachyarrhythmie
37.22 ‡↔	Linksherzkatheter	37.33.19 ↔	Exzision oder Destruktion am Reizleitungssystem, offener Zugang, sonstige
37.23 ‡↔	Kombinierter Rechts- und Linksherzkatheter	37.33.20 ↔	Exzision von anderer Läsion oder Gewebe des Herzens, offener Zugang
37.28 ‡↔	Intrakardiale Echokardiographie (IKE)	37.33.30 ↔	Destruktion von anderer Läsion oder Gewebe des Herzens, offener Zugang
37.33.00 ↔	Exzision oder Destruktion von anderer Läsion oder Gewebe des Herzens, offener Zugang, n.n.bez.		
37.33.10 ↔	Exzision oder Destruktion am Reizleitungssystem, offener Zugang, n.n.bez.		

37.33.99 ↔	Exzision oder Destruktion von anderer Läsion oder Gewebe des Herzens, offener Zugang, sonstige	88.50 ‡↔	Angiokardiographie, n.n.bez.
37.34.00 ‡↔	Exzision oder Destruktion von anderer Läsion oder Gewebe des Herzens, sonstiger Zugang, n.n.bez.	88.52 ‡↔	Angiokardiographie von Strukturen des rechten Herzens
37.34.99 ‡↔	Exzision oder Destruktion von anderer Läsion oder Gewebe des Herzens, sonstiger Zugang, sonstige	88.53 ‡↔	Angiokardiographie von Strukturen des linken Herzens
37.90.20 ‡↔	Transseptale Katheteruntersuchung des linken Herzens, n.n.bez.	88.54 ‡↔	Kombinierte Angiokardiographie des rechten und linken Herzens
37.90.21 ‡↔	Kathetertechnische transseptale Punktion	88.55 ‡↔	Koronare Arteriographie mit einem einzigen Katheter
37.90.29 ‡↔	Transseptale Katheteruntersuchung des linken Herzens, sonstige	88.56 ‡↔	Koronare Arteriographie mit zwei Kathetern
37.99.80 ↔	Reoperation an Herz und Perikard	88.57 ‡↔	Sonstige und nicht näher bezeichnete koronare Arteriographie
88.43 ‡↔	Arteriographie der Pulmonalarterien		

Prozedur F03-21

34.03 ↔	Wiedereröffnung einer Thorakotomie	36.11.24 ↔	Einfacher (aorto)koronarer Bypass, offen chirurgisch (Thorakotomie, Minithorakotomie, Sternotomie), mit autogener Arterie, A. abdominalis
35.95 ↔	Revision einer Korrekturoperation am Herzen	36.11.25 ↔	Einfacher (aorto)koronarer Bypass, offen chirurgisch (Thorakotomie, Minithorakotomie, Sternotomie), mit autogener Arterie, sonstige Arterie
35.G0 ↔	Revision eines Herzklappenersatzes, n.n.bez.	36.11.26 ↔	Einfacher (aorto)koronarer Bypass, offen chirurgisch (Thorakotomie, Minithorakotomie, Sternotomie), mit autogener Vene, ohne externes Stabilisierungsnetz
35.G1.11 ↔	Revision eines Aortenklappenersatzes, über vollständige Sternotomie	36.11.27 ↔	Einfacher (aorto)koronarer Bypass, offen chirurgisch (Thorakotomie, Minithorakotomie, Sternotomie), mit autogener Vene, mit externem Stabilisierungsnetz
35.G1.12 ↔	Revision eines Aortenklappenersatzes, über minimalinvasive Thorakotomie (partielle obere Sternotomie, laterale Thorakotomie)	36.11.28 ↔	Einfacher (aorto)koronarer Bypass, offen chirurgisch (Thorakotomie, Minithorakotomie, Sternotomie), mit Xenotransplantat
35.G1.13 ↔	Revision eines Aortenklappenersatzes, endovaskulärer Zugang	36.11.2A ↔	Einfacher (aorto)koronarer Bypass, offen chirurgisch (Thorakotomie, Minithorakotomie, Sternotomie), mit Gefässprothese
35.G1.14 ↔	Revision eines Aortenklappenersatzes, transapikal	36.11.31 ↔	Einfacher (aorto)koronarer Bypass, minimalinvasiv, mit autogener Arterie, A. radialis
35.G2.11 ↔	Revision eines Mitralklappenersatzes, über vollständige Sternotomie	36.11.32 ↔	Einfacher (aorto)koronarer Bypass, minimalinvasiv, mit autogener Arterie, A. mammaria interna (A. thoracica interna)
35.G2.12 ↔	Revision eines Mitralklappenersatzes, über minimalinvasive Thorakotomie (partielle obere Sternotomie, laterale Thorakotomie)	36.11.33 ↔	Einfacher (aorto)koronarer Bypass, minimalinvasiv, mit autogener Arterie, freies A. mammaria interna (A. thoracica interna) Transplantat (IMA-Transplantat)
35.G2.13 ↔	Revision eines Mitralklappenersatzes, endovaskulärer Zugang	36.11.34 ↔	Einfacher (aorto)koronarer Bypass, minimalinvasiv, mit autogener Arterie, A. abdominalis
35.G2.14 ↔	Revision eines Mitralklappenersatzes, transapikal	36.11.35 ↔	Einfacher (aorto)koronarer Bypass, minimalinvasiv, mit autogener Arterie, sonstige Arterie
35.G3.11 ↔	Revision eines Pulmonalklappenersatzes, über vollständige Sternotomie	36.11.36 ↔	Einfacher (aorto)koronarer Bypass, minimalinvasiv, mit autogener Vene, ohne externes Stabilisierungsnetz
35.G3.12 ↔	Revision eines Pulmonalklappenersatzes, über minimalinvasive Thorakotomie (partielle obere Sternotomie, laterale Thorakotomie)	36.11.37 ↔	Einfacher (aorto)koronarer Bypass, minimalinvasiv, mit autogener Vene, mit externem Stabilisierungsnetz
35.G3.13 ↔	Revision eines Pulmonalklappenersatzes, endovaskulärer Zugang	36.11.38 ↔	Einfacher (aorto)koronarer Bypass, minimalinvasiv, mit Xenotransplantat
35.G3.14 ↔	Revision eines Pulmonalklappenersatzes, transapikal	36.11.3A ↔	Einfacher (aorto)koronarer Bypass, minimalinvasiv, mit Gefässprothese
35.G4.11 ↔	Revision eines Trikuspidalklappenersatzes, über vollständige Sternotomie	36.11.99 ↔	Einfacher (aorto)koronarer Bypass, nach Technik und Material, sonstige
35.G4.12 ↔	Revision eines Trikuspidalklappenersatzes, über minimalinvasive Thorakotomie (partielle obere Sternotomie, laterale Thorakotomie)	36.12.00 ↔	Zweifacher (aorto)koronarer Bypass, nach Technik und Material, n.n.bez.
35.G4.13 ↔	Revision eines Trikuspidalklappenersatzes, endovaskulärer Zugang	36.12.21 ↔	Zweifacher (aorto)koronarer Bypass, offen chirurgisch (Thorakotomie, Minithorakotomie, Sternotomie), mit autogener Arterie, A. radialis
35.G4.14 ↔	Revision eines Trikuspidalklappenersatzes, transapikal	36.12.22 ↔	Zweifacher (aorto)koronarer Bypass, offen chirurgisch (Thorakotomie, Minithorakotomie, Sternotomie), mit autogener Arterie, A. mammaria interna (A. thoracica interna)
35.G9 ↔	Revision eines Herzklappenersatzes, sonstige		
36.03 ↔	Koronarangioplastik am offenen Thorax		
36.10 ↔	Aortokoronarer Bypass zur Myokard-Revaskularisation, n.n.bez.		
36.11.00 ↔	Einfacher (aorto)koronarer Bypass, nach Technik und Material, n.n.bez.		
36.11.21 ↔	Einfacher (aorto)koronarer Bypass, offen chirurgisch (Thorakotomie, Minithorakotomie, Sternotomie), mit autogener Arterie, A. radialis		
36.11.22 ↔	Einfacher (aorto)koronarer Bypass, offen chirurgisch (Thorakotomie, Minithorakotomie, Sternotomie), mit autogener Arterie, A. mammaria interna (A. thoracica interna)		
36.11.23 ↔	Einfacher (aorto)koronarer Bypass, offen chirurgisch (Thorakotomie, Minithorakotomie, Sternotomie), mit autogener Arterie, freies A. mammaria interna (A. thoracica interna) Transplantat (IMA-Transplantat)		

- 36.12.23 ↔ Zweifacher (aorto)koronarer Bypass, offen chirurgisch (Thorakotomie, Minithorakotomie, Sternotomie), mit autogener Arterie, freies A. mammaria interna (A. thoracica interna) Transplantat (IMA-Transplantat)
- 36.12.24 ↔ Zweifacher (aorto)koronarer Bypass, offen chirurgisch (Thorakotomie, Minithorakotomie, Sternotomie), mit autogener Arterie, A. abdominalis
- 36.12.25 ↔ Zweifacher (aorto)koronarer Bypass, offen chirurgisch (Thorakotomie, Minithorakotomie, Sternotomie), mit autogener Arterie, sonstige Arterie
- 36.12.26 ↔ Zweifacher (aorto)koronarer Bypass, offen chirurgisch (Thorakotomie, Minithorakotomie, Sternotomie), mit autogener Vene, ohne externes Stabilisierungsnetz
- 36.12.27 ↔ Zweifacher (aorto)koronarer Bypass, offen chirurgisch (Thorakotomie, Minithorakotomie, Sternotomie), mit autogener Vene, mit externem Stabilisierungsnetz
- 36.12.28 ↔ Zweifacher (aorto)koronarer Bypass, offen chirurgisch (Thorakotomie, Minithorakotomie, Sternotomie), mit Xenotransplantat
- 36.12.2A ↔ Zweifacher (aorto)koronarer Bypass, offen chirurgisch (Thorakotomie, Minithorakotomie, Sternotomie), mit Gefäßprothese
- 36.12.31 ↔ Zweifacher (aorto)koronarer Bypass, minimalinvasiv, mit autogener Arterie, A. radialis
- 36.12.32 ↔ Zweifacher (aorto)koronarer Bypass, minimalinvasiv, mit autogener Arterie, A. mammaria interna (A. thoracica interna)
- 36.12.33 ↔ Zweifacher (aorto)koronarer Bypass, minimalinvasiv, mit autogener Arterie, freies A. mammaria interna (A. thoracica interna) Transplantat (IMA-Transplantat)
- 36.12.34 ↔ Zweifacher (aorto)koronarer Bypass, minimalinvasiv, mit autogener Arterie, A. abdominalis
- 36.12.35 ↔ Zweifacher (aorto)koronarer Bypass, minimalinvasiv, mit autogener Arterie, sonstige Arterie
- 36.12.36 ↔ Zweifacher (aorto)koronarer Bypass, minimalinvasiv, mit autogener Vene, ohne externes Stabilisierungsnetz
- 36.12.37 ↔ Zweifacher (aorto)koronarer Bypass, minimalinvasiv, mit autogener Vene, mit externem Stabilisierungsnetz
- 36.12.38 ↔ Zweifacher (aorto)koronarer Bypass, minimalinvasiv, mit Xenotransplantat
- 36.12.3A ↔ Zweifacher (aorto)koronarer Bypass, minimalinvasiv, mit Gefäßprothese
- 36.12.99 ↔ Zweifacher (Aorto)koronarer Bypass, nach Technik und Technik, sonstige
- 36.13.00 ↔ Dreifacher (aorto)koronarer Bypass, nach Technik und Material, n.n.bez.
- 36.13.21 ↔ Dreifacher (aorto)koronarer Bypass, offen chirurgisch (Thorakotomie, Minithorakotomie, Sternotomie), mit autogener Arterie, A. radialis
- 36.13.22 ↔ Dreifacher (aorto)koronarer Bypass, offen chirurgisch (Thorakotomie, Minithorakotomie, Sternotomie), mit autogener Arterie, A. mammaria interna (A. thoracica interna)
- 36.13.23 ↔ Dreifacher (aorto)koronarer Bypass, offen chirurgisch (Thorakotomie, Minithorakotomie, Sternotomie), mit autogener Arterie, freies A. mammaria interna (A. thoracica interna) Transplantat (IMA-Transplantat)
- 36.13.24 ↔ Dreifacher (aorto)koronarer Bypass, offen chirurgisch (Thorakotomie, Minithorakotomie, Sternotomie), mit autogener Arterie, A. abdominalis
- 36.13.25 ↔ Dreifacher (aorto)koronarer Bypass, offen chirurgisch (Thorakotomie, Minithorakotomie, Sternotomie), mit autogener Arterie, sonstige Arterie
- 36.13.26 ↔ Dreifacher (aorto)koronarer Bypass, offen chirurgisch (Thorakotomie, Minithorakotomie, Sternotomie), mit autogener Vene, ohne externes Stabilisierungsnetz
- 36.13.27 ↔ Dreifacher (aorto)koronarer Bypass, offen chirurgisch (Thorakotomie, Minithorakotomie, Sternotomie), mit autogener Vene, mit externem Stabilisierungsnetz
- 36.13.28 ↔ Dreifacher (aorto)koronarer Bypass, offen chirurgisch (Thorakotomie, Minithorakotomie, Sternotomie), mit Xenotransplantat
- 36.13.2A ↔ Dreifacher (aorto)koronarer Bypass, offen chirurgisch (Thorakotomie, Minithorakotomie, Sternotomie), mit Gefäßprothese
- 36.13.31 ↔ Dreifacher (aorto)koronarer Bypass, minimalinvasiv, mit autogener Arterie, A. radialis
- 36.13.32 ↔ Dreifacher (aorto)koronarer Bypass, minimalinvasiv, mit autogener Arterie, A. mammaria interna (A. thoracica interna)
- 36.13.33 ↔ Dreifacher (aorto)koronarer Bypass, minimalinvasiv, mit autogener Arterie, freies A. mammaria interna (A. thoracica interna) Transplantat (IMA-Transplantat)
- 36.13.34 ↔ Dreifacher (aorto)koronarer Bypass, minimalinvasiv, mit autogener Arterie, A. abdominalis
- 36.13.35 ↔ Dreifacher (aorto)koronarer Bypass, minimalinvasiv, mit autogener Arterie, sonstige Arterie
- 36.13.36 ↔ Dreifacher (aorto)koronarer Bypass, minimalinvasiv, mit autogener Vene, ohne externes Stabilisierungsnetz
- 36.13.37 ↔ Dreifacher (aorto)koronarer Bypass, minimalinvasiv, mit autogener Vene, mit externem Stabilisierungsnetz
- 36.13.38 ↔ Dreifacher (aorto)koronarer Bypass, minimalinvasiv, mit Xenotransplantat
- 36.13.3A ↔ Dreifacher (aorto)koronarer Bypass, minimalinvasiv, mit Gefäßprothese
- 36.13.99 ↔ Dreifacher (aorto)koronarer Bypass, nach Technik und Material, sonstige
- 36.18.00 ↔ Vierfacher (aorto)koronarer Bypass, nach Technik und Material, n.n.bez.
- 36.18.11 ↔ Vierfacher (aorto)koronarer Bypass, offen chirurgisch (Thorakotomie, Minithorakotomie, Sternotomie), mit autogener Arterie, A. radialis
- 36.18.12 ↔ Vierfacher (aorto)koronarer Bypass, offen chirurgisch (Thorakotomie, Minithorakotomie, Sternotomie), mit autogener Arterie, A. mammaria interna (A. thoracica interna)
- 36.18.13 ↔ Vierfacher (aorto)koronarer Bypass, offen chirurgisch (Thorakotomie, Minithorakotomie, Sternotomie), mit autogener Arterie, freies A. mammaria interna (A. thoracica interna) Transplantat (IMA-Transplantat)
- 36.18.14 ↔ Vierfacher (aorto)koronarer Bypass, offen chirurgisch (Thorakotomie, Minithorakotomie, Sternotomie), mit autogener Arterie, A. abdominalis
- 36.18.15 ↔ Vierfacher (aorto)koronarer Bypass, offen chirurgisch (Thorakotomie, Minithorakotomie, Sternotomie), mit autogener Arterie, sonstige Arterie
- 36.18.16 ↔ Vierfacher (aorto)koronarer Bypass, offen chirurgisch (Thorakotomie, Minithorakotomie, Sternotomie), mit autogener Vene, ohne externes Stabilisierungsnetz
- 36.18.17 ↔ Vierfacher (aorto)koronarer Bypass, offen chirurgisch (Thorakotomie, Minithorakotomie, Sternotomie), mit autogener Vene, mit externem Stabilisierungsnetz
- 36.18.18 ↔ Vierfacher (aorto)koronarer Bypass, offen chirurgisch (Thorakotomie, Minithorakotomie, Sternotomie), mit Xenotransplantat

- 36.18.1A ↔ Vierfacher (aorto)koronarer Bypass, offen chirurgisch (Thorakotomie, Minithorakotomie, Sternotomie), mit Gefäßprothese
- 36.18.21 ↔ Vierfacher (aorto)koronarer Bypass, minimalinvasiv, mit autogener Arterie, A. radialis
- 36.18.22 ↔ Vierfacher (aorto)koronarer Bypass, minimalinvasiv, mit autogener Arterie, A. mammaria interna (A. thoracica interna)
- 36.18.23 ↔ Vierfacher (aorto)koronarer Bypass, minimalinvasiv, mit autogener Arterie, freies A. mammaria interna (A. thoracica interna) Transplantat (IMA-Transplantat)
- 36.18.24 ↔ Vierfacher (aorto)koronarer Bypass, minimalinvasiv, mit autogener Arterie, A. abdominalis
- 36.18.25 ↔ Vierfacher (aorto)koronarer Bypass, minimalinvasiv, mit autogener Arterie, sonstige Arterie
- 36.18.26 ↔ Vierfacher (aorto)koronarer Bypass, minimalinvasiv, mit autogener Vene, ohne externes Stabilisierungsnetz
- 36.18.27 ↔ Vierfacher (aorto)koronarer Bypass, minimalinvasiv, mit autogener Vene, mit externem Stabilisierungsnetz
- 36.18.28 ↔ Vierfacher (aorto)koronarer Bypass, minimalinvasiv, mit Xenotransplantat
- 36.18.2A ↔ Vierfacher (aorto)koronarer Bypass, minimalinvasiv, mit Gefäßprothese
- 36.18.99 ↔ Vierfacher (aorto)koronarer Bypass, nach Technik und Material, sonstige
- 36.19 ↔ Bypass-Anastomose zur Myokard-Revaskularisation, sonstige
- 36.1A.00 ↔ Fünffacher (aorto)koronarer Bypass, nach Technik und Material, n.n.bez.
- 36.1A.11 ↔ Fünffacher (aorto)koronarer Bypass, offen chirurgisch (Thorakotomie, Minithorakotomie, Sternotomie), mit autogener Arterie, A. radialis
- 36.1A.12 ↔ Fünffacher (aorto)koronarer Bypass, offen chirurgisch (Thorakotomie, Minithorakotomie, Sternotomie), mit autogener Arterie, A. mammaria interna (A. thoracica interna)
- 36.1A.13 ↔ Fünffacher (aorto)koronarer Bypass, offen chirurgisch (Thorakotomie, Minithorakotomie, Sternotomie), mit autogener Arterie, freies A. mammaria interna (A. thoracica interna) Transplantat (IMA-Transplantat)
- 36.1A.14 ↔ Fünffacher (aorto)koronarer Bypass, offen chirurgisch (Thorakotomie, Minithorakotomie, Sternotomie), mit autogener Arterie, A. abdominalis
- 36.1A.15 ↔ Fünffacher (aorto)koronarer Bypass, offen chirurgisch (Thorakotomie, Minithorakotomie, Sternotomie), mit autogener Arterie, sonstige Arterie
- 36.1A.16 ↔ Fünffacher (aorto)koronarer Bypass, offen chirurgisch (Thorakotomie, Minithorakotomie, Sternotomie), mit autogener Vene, ohne externes Stabilisierungsnetz
- 36.1A.17 ↔ Fünffacher (aorto)koronarer Bypass, offen chirurgisch (Thorakotomie, Minithorakotomie, Sternotomie), mit autogener Vene, mit externem Stabilisierungsnetz
- 36.1A.18 ↔ Fünffacher (aorto)koronarer Bypass, offen chirurgisch (Thorakotomie, Minithorakotomie, Sternotomie), mit Xenotransplantat
- 36.1A.1A ↔ Fünffacher (aorto)koronarer Bypass, offen chirurgisch (Thorakotomie, Minithorakotomie, Sternotomie), mit Gefäßprothese
- 36.1A.21 ↔ Fünffacher (aorto)koronarer Bypass, minimalinvasiv, mit autogener Arterie, A. radialis
- 36.1A.22 ↔ Fünffacher (aorto)koronarer Bypass, minimalinvasiv, mit autogener Arterie, A. mammaria interna (A. thoracica interna)
- 36.1A.23 ↔ Fünffacher (aorto)koronarer Bypass, minimalinvasiv, mit autogener Arterie, freies A. mammaria interna (A. thoracica interna) Transplantat (IMA-Transplantat)
- 36.1A.24 ↔ Fünffacher (aorto)koronarer Bypass, minimalinvasiv, mit autogener Arterie, A. abdominalis
- 36.1A.25 ↔ Fünffacher (aorto)koronarer Bypass, minimalinvasiv, mit autogener Arterie, sonstige Arterie
- 36.1A.26 ↔ Fünffacher (aorto)koronarer Bypass, minimalinvasiv, mit autogener Vene, ohne externes Stabilisierungsnetz
- 36.1A.27 ↔ Fünffacher (aorto)koronarer Bypass, minimalinvasiv, mit autogener Vene, mit externem Stabilisierungsnetz
- 36.1A.28 ↔ Fünffacher (aorto)koronarer Bypass, minimalinvasiv, mit Xenotransplantat
- 36.1A.2A ↔ Fünffacher (aorto)koronarer Bypass, minimalinvasiv, mit Gefäßprothese
- 36.1A.99 ↔ Fünffacher (aorto)koronarer Bypass, sonstige
- 36.1B.00 ↔ Sechs- und mehrfacher (aorto)koronarer Bypass, nach Technik und Material, n.n.bez.
- 36.1B.11 ↔ Sechs- und mehrfacher (aorto)koronarer Bypass, offen chirurgisch (Thorakotomie, Minithorakotomie, Sternotomie), mit autogener Arterie, A. radialis
- 36.1B.12 ↔ Sechs- und mehrfacher (aorto)koronarer Bypass, offen chirurgisch (Thorakotomie, Minithorakotomie, Sternotomie), mit autogener Arterie, A. mammaria interna (A. thoracica interna)
- 36.1B.13 ↔ Sechs- und mehrfacher (aorto)koronarer Bypass, offen chirurgisch (Thorakotomie, Minithorakotomie, Sternotomie), mit autogener Arterie, freies A. mammaria interna (A. thoracica interna) Transplantat (IMA-Transplantat)
- 36.1B.14 ↔ Sechs- und mehrfacher (aorto)koronarer Bypass, offen chirurgisch (Thorakotomie, Minithorakotomie, Sternotomie), mit autogener Arterie, A. abdominalis
- 36.1B.15 ↔ Sechs- und mehrfacher (aorto)koronarer Bypass, offen chirurgisch (Thorakotomie, Minithorakotomie, Sternotomie), mit autogener Arterie, sonstige Arterie
- 36.1B.16 ↔ Sechs- und mehrfacher (aorto)koronarer Bypass, offen chirurgisch (Thorakotomie, Minithorakotomie, Sternotomie), mit autogener Vene, ohne externes Stabilisierungsnetz
- 36.1B.17 ↔ Sechs- und mehrfacher (aorto)koronarer Bypass, offen chirurgisch (Thorakotomie, Minithorakotomie, Sternotomie), mit autogener Vene, mit externem Stabilisierungsnetz
- 36.1B.18 ↔ Sechs- und mehrfacher (aorto)koronarer Bypass, offen chirurgisch (Thorakotomie, Minithorakotomie, Sternotomie), mit Xenotransplantat
- 36.1B.1A ↔ Sechs- und mehrfacher (aorto)koronarer Bypass, offen chirurgisch (Thorakotomie, Minithorakotomie, Sternotomie), mit Gefäßprothese
- 36.1B.21 ↔ Sechs- und mehrfacher (aorto)koronarer Bypass, minimalinvasiv, mit autogener Arterie, A. radialis
- 36.1B.22 ↔ Sechs- und mehrfacher (aorto)koronarer Bypass, minimalinvasiv, mit autogener Arterie, A. mammaria interna (A. thoracica interna)
- 36.1B.23 ↔ Sechs- und mehrfacher (aorto)koronarer Bypass, minimalinvasiv, mit autogener Arterie, freies A. mammaria interna (A. thoracica interna) Transplantat (IMA-Transplantat)
- 36.1B.24 ↔ Sechs- und mehrfacher (aorto)koronarer Bypass, minimalinvasiv, mit autogener Arterie, A. abdominalis
- 36.1B.25 ↔ Sechs- und mehrfacher (aorto)koronarer Bypass, minimalinvasiv, mit autogener Arterie, sonstige Arterie
- 36.1B.26 ↔ Sechs- und mehrfacher (aorto)koronarer Bypass, minimalinvasiv, mit autogener Vene, ohne externes Stabilisierungsnetz
- 36.1B.27 ↔ Sechs- und mehrfacher (aorto)koronarer Bypass, minimalinvasiv, mit autogener Vene, mit externem Stabilisierungsnetz
- 36.1B.28 ↔ Sechs- und mehrfacher (aorto)koronarer Bypass, minimalinvasiv, mit Xenotransplantat

36.1B.2A ↔	Sechs- und mehrfacher (aorto)koronarer Bypass, minimalinvasiv, mit Gefäßprothese	38.45.10 ↔	Resektion der thorakalen Aorta mit Ersatz, n.n.bez.
36.1B.99 ↔	Sechs- und mehrfacher (aorto)koronarer Bypass, nach Technik und Material, sonstige	38.45.12 ↔	Resektion der Aorta thoracica mit Ersatz
36.2 ↔	Myokard-Revaskularisation mit Arterien-Implantat	38.45.13 ↔	Resektion der Aorta thoracoabdominalis mit Ersatz
36.31 ↔	Transmyokardiale Revaskularisation am offenen Thorax	38.45.14 ↔	Resektion der thorakalen Aorta und Ersatz mit Hybridprothese
36.32 ↔	Sonstige transmyokardiale Revaskularisation	38.45.15 ↔	Resektion der Aorta ascendens mit Ersatz
36.33 ↔	Endoskopische transmyokardiale Revaskularisation	38.45.16 ↔	Resektion des Aortenbogens mit Ersatz
36.34 ↔	Perkutane transmyokardiale Revaskularisation	38.45.17 ↔	Resektion der Aorta ascendens sowie des Aortenbogens mit Ersatz
36.39.00 ↔	Sonstige Herz-Revaskularisation, n.n.bez.	38.45.19 ↔	Resektion der thorakalen Aorta mit Ersatz, sonstige
36.39.10 ↔	Herz-Revaskularisation durch Koronararterienpatch	38.45.20 ↔	Resektion sonstiger thorakaler Arterien mit Ersatz, n.n.bez.
36.39.11 ↔	Revision eines Koronararterienbypass	38.45.21 ↔	Resektion der A. pulmonalis mit Ersatz
36.39.12 ↔	Neuanlage eines Koronararterienbypass	38.45.22 ↔	Resektion des Truncus brachiocephalicus mit Ersatz
36.39.13 ↔	Transposition von Koronararterien	38.45.29 ↔	Resektion sonstiger thorakaler Arterien mit Ersatz
36.39.99 ↔	Sonstige Herz-Revaskularisation, sonstige	38.45.30 ↔	Resektion thorakaler Venen mit Ersatz, n.n.bez.
36.91 ↔	Korrektur eines Koronargefäß-Aneurysmas	38.45.31 ↔	Resektion der V. cava superior mit Ersatz
36.99.00 ↔	Sonstige Operationen an Herzgefäßen n.n.bez.	38.45.38 ↔	Resektion sonstiger tiefer thorakaler Venen mit Ersatz
36.99.20 ↔	Operationen bei kongenitalen Anomalien der Herzgefäße	38.45.39 ↔	Resektion thorakaler Venen mit Ersatz, sonstige
36.99.30 ↔	Rekonstruktion des Koronarostiums	38.45.99 ↔	Resektion von thorakalen Blutgefäßen mit Ersatz, sonstige
36.99.40 ↔	Sympathektomie der Koronararterien		
36.99.99 ↔	Sonstige Operationen an Herzgefäßen, sonstige		
38.45.00 ↔	Resektion von thorakalen Blutgefäßen mit Ersatz, n.n.bez.		

Prozedur F03-3

35.31 ↔	Papillarmuskeloperation	35.A3.12 ↔	Valvulotomie an der Pulmonalklappe über minimalinvasive Thorakotomie (partielle obere Sternotomie, laterale Thorakotomie)
35.32 ↔	Sehnenfaden-Operation	35.A3.13 ↔	Valvulotomie an der Pulmonalklappe, endovaskulärer Zugang
35.34 ↔	Infundibulektomie	35.A3.14 ↔	Valvulotomie an der Pulmonalklappe kathetergesteuert, transapikal
35.35.00 ↔	Operationen an den Trabeculae carneae cordis, n.n.bez.	35.A4.00 ↔	Valvulotomie an der Trikuspidalklappe, n.n.bez.
35.35.09 ↔	Operationen an den Trabeculae carneae cordis, sonstige	35.A4.09 ↔	Valvulotomie an der Trikuspidalklappe, sonstige
35.35.10 ↔	Subvalvuläre fibröse oder muskuläre Resektion an der Aortenklappe	35.A4.11 ↔	Valvulotomie an der Trikuspidalklappe über vollständige Sternotomie
35.36.00 ↔	Supravalvuläre Resektion, Herzklappe, n.n.bez.	35.A4.12 ↔	Valvulotomie an der Trikuspidalklappe über minimalinvasive Thorakotomie (partielle obere Sternotomie, laterale Thorakotomie)
35.36.09 ↔	Supravalvuläre Resektion, Herzklappe, sonstige	35.A4.13 ↔	Valvulotomie an der Trikuspidalklappe, endovaskulärer Zugang
35.36.11 ↔	Supravalvuläre Resektion, Aortenklappe	35.A4.14 ↔	Valvulotomie an der Trikuspidalklappe kathetergesteuert, transapikal
35.36.21 ↔	Supravalvuläre Resektion, Pulmonalklappe	35.C1.00 ↔	Taschenrekonstruktion der Aortenklappe, n.n.bez.
35.95 ↔	Revision einer Korrekturoperation am Herzen	35.C1.09 ↔	Taschenrekonstruktion der Aortenklappe, sonstige
35.A1.00 ↔	Valvulotomie an der Aortenklappe, n.n.bez.	35.C1.11 ↔	Taschenrekonstruktion der Aortenklappe über vollständige Sternotomie
35.A1.09 ↔	Valvulotomie an der Aortenklappe, sonstige	35.C1.12 ↔	Taschenrekonstruktion der Aortenklappe über minimalinvasive Thorakotomie (partielle obere Sternotomie, laterale Thorakotomie)
35.A1.11 ↔	Valvulotomie an der Aortenklappe über vollständige Sternotomie	35.C2.00 ↔	Segelrekonstruktion der Mitralklappe, n.n.bez.
35.A1.12 ↔	Valvulotomie an der Aortenklappe über minimalinvasive Thorakotomie (partielle obere Sternotomie, laterale Thorakotomie)	35.C2.09 ↔	Segelrekonstruktion der Mitralklappe, sonstige
35.A1.13 ↔	Valvulotomie an der Aortenklappe, endovaskulärer Zugang	35.C2.11 ↔	Segelrekonstruktion der Mitralklappe über vollständige Sternotomie
35.A1.14 ↔	Valvulotomie an der Aortenklappe kathetergesteuert, transapikal	35.C2.12 ↔	Segelrekonstruktion der Mitralklappe über minimalinvasive Thorakotomie (partielle obere Sternotomie, laterale Thorakotomie)
35.A2.00 ↔	Valvulotomie an der Mitralklappe, n.n.bez.	35.C3.00 ↔	Taschenrekonstruktion der Pulmonalklappe, n.n.bez.
35.A2.09 ↔	Valvulotomie an der Mitralklappe, sonstige	35.C3.09 ↔	Taschenrekonstruktion der Pulmonalklappe, sonstige
35.A2.11 ↔	Valvulotomie an der Mitralklappe über vollständige Sternotomie	35.C3.11 ↔	Taschenrekonstruktion der Pulmonalklappe über vollständige Sternotomie
35.A2.12 ↔	Valvulotomie an der Mitralklappe über minimalinvasive Thorakotomie (partielle obere Sternotomie, laterale Thorakotomie)	35.C3.12 ↔	Taschenrekonstruktion der Pulmonalklappe über minimalinvasive Thorakotomie (partielle obere Sternotomie, laterale Thorakotomie)
35.A2.13 ↔	Valvulotomie an der Mitralklappe, endovaskulärer Zugang	35.C4.00 ↔	Segelrekonstruktion der Trikuspidalklappe, n.n.bez.
35.A2.14 ↔	Valvulotomie an der Mitralklappe kathetergesteuert, transapikal	35.C4.09 ↔	Segelrekonstruktion der Trikuspidalklappe, sonstige
35.A3.00 ↔	Valvulotomie an der Pulmonalklappe, n.n.bez.		
35.A3.09 ↔	Valvulotomie an der Pulmonalklappe, sonstige		
35.A3.11 ↔	Valvulotomie an der Pulmonalklappe über vollständige Sternotomie		

35.C4.11 ↔ Segelrekonstruktion der Trikuspidalklappe über vollständige Sternotomie	35.F1.21 ↔ Aortenklappenersatz durch Xenograft (Bioprothese), über vollständige Sternotomie
35.C4.12 ↔ Segelrekonstruktion der Trikuspidalklappe über minimalinvasive Thorakotomie (partielle obere Sternotomie, laterale Thorakotomie)	35.F1.22 ↔ Aortenklappenersatz durch Xenograft (Bioprothese), über minimalinvasive Thorakotomie (partielle obere Sternotomie, laterale Thorakotomie)
35.D1.00 ↔ Anuloplastik der Aortenklappe, n.n.bez.	35.F1.31 ↔ Aortenklappenersatz durch Xenograft, stentless, über vollständige Sternotomie
35.D1.09 ↔ Anuloplastik der Aortenklappe, sonstige	35.F1.32 ↔ Aortenklappenersatz durch Xenograft, stentless, über minimalinvasive Thorakotomie (partielle obere Sternotomie, laterale Thorakotomie)
35.D1.11 ↔ Anuloplastik der Aortenklappe über vollständige Sternotomie	35.F1.41 ↔ Aortenklappenersatz durch selbstexpandierendes Xenograft, nahtfrei, über vollständige Sternotomie
35.D1.12 ↔ Anuloplastik der Aortenklappe über minimalinvasive Thorakotomie (partielle obere Sternotomie, laterale Thorakotomie)	35.F1.42 ↔ Aortenklappenersatz durch selbstexpandierendes Xenograft, nahtfrei, über minimalinvasive Thorakotomie (partielle obere Sternotomie, laterale Thorakotomie)
35.D1.13 ↔ Anuloplastik der Aortenklappe, endovaskulärer Zugang	35.F1.51 ↔ Aortenklappenersatz durch mechanische Prothese, über vollständige Sternotomie
35.D1.14 ↔ Anuloplastik der Aortenklappe kathetergesteuert, transapikal	35.F1.52 ↔ Aortenklappenersatz durch mechanische Prothese, über minimalinvasive Thorakotomie (partielle obere Sternotomie, laterale Thorakotomie)
35.D2.00 ↔ Anuloplastik der Mitralklappe, n.n.bez.	35.F1.61 ↔ Aortenklappenersatz durch klappentragende Gefäßprothese, biologisch, über vollständige Sternotomie
35.D2.09 ↔ Anuloplastik der Mitralklappe, sonstige	35.F1.62 ↔ Aortenklappenersatz durch klappentragende Gefäßprothese, biologisch, über minimalinvasive Thorakotomie (partielle obere Sternotomie, laterale Thorakotomie)
35.D2.11 ↔ Anuloplastik der Mitralklappe über vollständige Sternotomie	35.F1.71 ↔ Aortenklappenersatz durch klappentragende Gefäßprothese, mechanisch, über vollständige Sternotomie
35.D2.12 ↔ Anuloplastik der Mitralklappe über minimalinvasive Thorakotomie (partielle obere Sternotomie, laterale Thorakotomie)	35.F1.72 ↔ Aortenklappenersatz durch klappentragende Gefäßprothese, mechanisch, über minimalinvasive Thorakotomie (partielle obere Sternotomie, laterale Thorakotomie)
35.D3.00 ↔ Anuloplastik der Pulmonalklappe, n.n.bez.	35.F2.00 ↔ Mitralklappenersatz durch Herzklappenprothese, n.n.bez.
35.D3.09 ↔ Anuloplastik der Pulmonalklappe, sonstige	35.F2.09 ↔ Mitralklappenersatz durch Herzklappenprothese, sonstige
35.D3.11 ↔ Anuloplastik der Pulmonalklappe über vollständige Sternotomie	35.F2.11 ↔ Mitralklappenersatz durch Allograft (Homograft), über vollständige Sternotomie
35.D3.12 ↔ Anuloplastik der Pulmonalklappe über minimalinvasive Thorakotomie (partielle obere Sternotomie, laterale Thorakotomie)	35.F2.12 ↔ Mitralklappenersatz durch Allograft (Homograft), über minimalinvasive Thorakotomie (partielle obere Sternotomie, laterale Thorakotomie)
35.D3.13 ↔ Anuloplastik der Pulmonalklappe, endovaskulärer Zugang	35.F2.21 ↔ Mitralklappenersatz durch Xenograft (Bioprothese), über vollständige Sternotomie
35.D3.14 ↔ Anuloplastik der Pulmonalklappe kathetergesteuert, transapikal	35.F2.22 ↔ Mitralklappenersatz durch Xenograft (Bioprothese), über minimalinvasive Thorakotomie (partielle obere Sternotomie, laterale Thorakotomie)
35.D4.00 ↔ Anuloplastik der Trikuspidalklappe, n.n.bez.	35.F2.31 ↔ Mitralklappenersatz durch Xenograft, stentless, über vollständige Sternotomie
35.D4.09 ↔ Anuloplastik der Trikuspidalklappe, sonstige	35.F2.32 ↔ Mitralklappenersatz durch Xenograft, stentless, über minimalinvasive Thorakotomie (partielle obere Sternotomie, laterale Thorakotomie)
35.D4.11 ↔ Anuloplastik der Trikuspidalklappe über vollständige Sternotomie	35.F2.51 ↔ Mitralklappenersatz durch mechanische Prothese, über vollständige Sternotomie
35.D4.12 ↔ Anuloplastik der Trikuspidalklappe über minimalinvasive Thorakotomie (partielle obere Sternotomie, laterale Thorakotomie)	35.F2.52 ↔ Mitralklappenersatz durch mechanische Prothese, über minimalinvasive Thorakotomie (partielle obere Sternotomie, laterale Thorakotomie)
35.E1.11 ↔ Valvuloplastik der Aortenklappe über vollständige Sternotomie	35.F3.00 ↔ Pulmonalklappenersatz durch Herzklappenprothese oder klappentragende Gefäßprothese, n.n.bez.
35.E1.12 ↔ Valvuloplastik der Aortenklappe über minimalinvasive Thorakotomie (partielle obere Sternotomie, laterale Thorakotomie)	35.F3.09 ↔ Pulmonalklappenersatz durch Herzklappenprothese oder klappentragende Gefäßprothese, sonstige
35.E2.11 ↔ Valvuloplastik der Mitralklappe über vollständige Sternotomie	35.F3.11 ↔ Pulmonalklappenersatz durch Allograft (Homograft), über vollständige Sternotomie
35.E2.12 ↔ Valvuloplastik der Mitralklappe über minimalinvasive Thorakotomie (partielle obere Sternotomie, laterale Thorakotomie)	35.F3.12 ↔ Pulmonalklappenersatz durch Allograft (Homograft), über minimalinvasive Thorakotomie (partielle obere Sternotomie, laterale Thorakotomie)
35.E3.11 ↔ Valvuloplastik der Pulmonalklappe über vollständige Sternotomie	35.F3.21 ↔ Pulmonalklappenersatz durch Xenograft (Bioprothese), über vollständige Sternotomie
35.E3.12 ↔ Valvuloplastik der Pulmonalklappe über minimalinvasive Thorakotomie (partielle obere Sternotomie, laterale Thorakotomie)	
35.E4.11 ↔ Valvuloplastik der Trikuspidalklappe über vollständige Sternotomie	
35.E4.12 ↔ Valvuloplastik der Trikuspidalklappe über minimalinvasive Thorakotomie (partielle obere Sternotomie, laterale Thorakotomie)	
35.F1.00 ↔ Aortenklappenersatz durch Herzklappenprothese oder klappentragende Gefäßprothese, n.n.bez.	
35.F1.09 ↔ Aortenklappenersatz durch Herzklappenprothese oder klappentragende Gefäßprothese, sonstige	
35.F1.11 ↔ Aortenklappenersatz durch Allograft (Homograft), über vollständige Sternotomie	
35.F1.12 ↔ Aortenklappenersatz durch Allograft (Homograft), über minimalinvasive Thorakotomie (partielle obere Sternotomie, laterale Thorakotomie)	

35.F3.22 ↔ Pulmonalklappenersatz durch Xenograft (Bioprothese), über minimalinvasive Thorakotomie (partielle obere Sternotomie, laterale Thorakotomie)	35.G3.12 ↔ Revision eines Pulmonalklappenersatzes, über minimalinvasive Thorakotomie (partielle obere Sternotomie, laterale Thorakotomie)
35.F3.31 ↔ Pulmonalklappenersatz durch Xenograft, stentless, über vollständige Sternotomie	35.G3.13 ↔ Revision eines Pulmonalklappenersatzes, endovaskulärer Zugang
35.F3.32 ↔ Pulmonalklappenersatz durch Xenograft, stentless, über minimalinvasive Thorakotomie (partielle obere Sternotomie, laterale Thorakotomie)	35.G3.14 ↔ Revision eines Pulmonalklappenersatzes, transapikal
35.F3.51 ↔ Pulmonalklappenersatz durch mechanische Prothese, über vollständige Sternotomie	35.G4.11 ↔ Revision eines Trikuspidalklappenersatzes, über vollständige Sternotomie
35.F3.52 ↔ Pulmonalklappenersatz durch mechanische Prothese, über minimalinvasive Thorakotomie (partielle obere Sternotomie, laterale Thorakotomie)	35.G4.12 ↔ Revision eines Trikuspidalklappenersatzes, über minimalinvasive Thorakotomie (partielle obere Sternotomie, laterale Thorakotomie)
35.F3.61 ↔ Pulmonalklappenersatz durch klappentragende Gefäßprothese, biologisch, über vollständige Sternotomie	35.G4.13 ↔ Revision eines Trikuspidalklappenersatzes, endovaskulärer Zugang
35.F3.62 ↔ Pulmonalklappenersatz durch klappentragende Gefäßprothese, biologisch, über minimalinvasive Thorakotomie (partielle obere Sternotomie, laterale Thorakotomie)	35.G4.14 ↔ Revision eines Trikuspidalklappenersatzes, transapikal
35.F3.71 ↔ Pulmonalklappenersatz durch klappentragende Gefäßprothese, mechanisch, über vollständige Sternotomie	35.G9 ↔ Revision eines Herzklappenersatzes, sonstige
35.F3.72 ↔ Pulmonalklappenersatz durch klappentragende Gefäßprothese, mechanisch, über minimalinvasive Thorakotomie (partielle obere Sternotomie, laterale Thorakotomie)	35.H1.00 ↔ Entfernen sowie Implantation einer neuen Aortenklappenprothese oder klappentragende Gefäßprothese, n.n.bez.
35.F4.00 ↔ Trikuspidalklappenersatz durch Herzklappenprothese, n.n.bez.	35.H1.09 ↔ Entfernen sowie Implantation einer neuen Aortenklappenprothese oder klappentragende Gefäßprothese, sonstige
35.F4.09 ↔ Trikuspidalklappenersatz durch Herzklappenprothese, sonstige	35.H1.11 ↔ Entfernen einer Aortenklappenprothese sowie Implantation eines Allografts (Homograft), über vollständige Sternotomie
35.F4.11 ↔ Trikuspidalklappenersatz durch Allograft (Homograft), über vollständige Sternotomie	35.H1.12 ↔ Entfernen einer Aortenklappenprothese sowie Implantation eines Allografts (Homograft), über minimalinvasive Thorakotomie (partielle obere Sternotomie, laterale Thorakotomie)
35.F4.12 ↔ Trikuspidalklappenersatz durch Allograft (Homograft), über minimalinvasive Thorakotomie (partielle obere Sternotomie, laterale Thorakotomie)	35.H1.21 ↔ Entfernen einer Aortenklappenprothese sowie Implantation eines Xenografts (Bioprothese), über vollständige Sternotomie
35.F4.21 ↔ Trikuspidalklappenersatz durch Xenograft (Bioprothese), über vollständige Sternotomie	35.H1.22 ↔ Entfernen einer Aortenklappenprothese sowie Implantation eines Xenografts (Bioprothese), über minimalinvasive Thorakotomie (partielle obere Sternotomie, laterale Thorakotomie)
35.F4.22 ↔ Trikuspidalklappenersatz durch Xenograft (Bioprothese), über minimalinvasive Thorakotomie (partielle obere Sternotomie, laterale Thorakotomie)	35.H1.31 ↔ Entfernen einer Aortenklappenprothese sowie Implantation eines Xenografts, stentless, über vollständige Sternotomie
35.F4.31 ↔ Trikuspidalklappenersatz durch Xenograft, stentless, über vollständige Sternotomie	35.H1.32 ↔ Entfernen einer Aortenklappenprothese sowie Implantation eines Xenografts, stentless, über minimalinvasive Thorakotomie (partielle obere Sternotomie, laterale Thorakotomie)
35.F4.32 ↔ Trikuspidalklappenersatz durch Xenograft, stentless, über minimalinvasive Thorakotomie (partielle obere Sternotomie, laterale Thorakotomie)	35.H1.41 ↔ Entfernen einer Aortenklappenprothese sowie Implantation eines selbstexpandierenden Xenografts, nahtfrei, über vollständige Sternotomie
35.F4.51 ↔ Trikuspidalklappenersatz durch mechanische Prothese, über vollständige Sternotomie	35.H1.42 ↔ Entfernen einer Aortenklappenprothese sowie Implantation eines selbstexpandierenden Xenografts, nahtfrei, über minimalinvasive Thorakotomie (partielle obere Sternotomie, laterale Thorakotomie)
35.F4.52 ↔ Trikuspidalklappenersatz durch mechanische Prothese, über minimalinvasive Thorakotomie (partielle obere Sternotomie, laterale Thorakotomie)	35.H1.51 ↔ Entfernen einer Aortenklappenprothese sowie Implantation einer mechanischen Prothese, über vollständige Sternotomie
35.G0 ↔ Revision eines Herzklappenersatzes, n.n.bez.	35.H1.52 ↔ Entfernen einer Aortenklappenprothese sowie Implantation einer mechanischen Prothese, über minimalinvasive Thorakotomie (partielle obere Sternotomie, laterale Thorakotomie)
35.G1.11 ↔ Revision eines Aortenklappenersatzes, über vollständige Sternotomie	35.H1.61 ↔ Entfernen einer Aortenklappenprothese sowie Implantation einer klappentragenden Gefäßprothese, biologisch, über vollständige Sternotomie
35.G1.12 ↔ Revision eines Aortenklappenersatzes, über minimalinvasive Thorakotomie (partielle obere Sternotomie, laterale Thorakotomie)	35.H1.62 ↔ Entfernen einer Aortenklappenprothese sowie Implantation einer klappentragenden Gefäßprothese, biologisch, über minimalinvasive Thorakotomie (partielle obere Sternotomie, laterale Thorakotomie)
35.G1.13 ↔ Revision eines Aortenklappenersatzes, endovaskulärer Zugang	35.H1.71 ↔ Entfernen einer Aortenklappenprothese sowie Implantation einer klappentragenden Gefäßprothese, mechanisch, über vollständige Sternotomie
35.G1.14 ↔ Revision eines Aortenklappenersatzes, transapikal	
35.G2.11 ↔ Revision eines Mitralklappenersatzes, über vollständige Sternotomie	
35.G2.12 ↔ Revision eines Mitralklappenersatzes, über minimalinvasive Thorakotomie (partielle obere Sternotomie, laterale Thorakotomie)	
35.G2.13 ↔ Revision eines Mitralklappenersatzes, endovaskulärer Zugang	
35.G2.14 ↔ Revision eines Mitralklappenersatzes, transapikal	
35.G3.11 ↔ Revision eines Pulmonalklappenersatzes, über vollständige Sternotomie	

- 35.H1.72 ↔ Entfernen einer Aortenklappenprothese sowie Implantation einer klappentragenden Gefäßprothese, mechanisch, über minimalinvasive Thorakotomie (partielle obere Sternotomie, laterale Thorakotomie)
- 35.H2.00 ↔ Entfernen sowie Implantation einer neuen Mitralklappenprothese, n.n.bez.
- 35.H2.09 ↔ Entfernen sowie Implantation einer neuen Mitralklappenprothese, sonstige
- 35.H2.11 ↔ Entfernen einer Mitralklappenprothese sowie Implantation eines Allografts (Homograft), über vollständige Sternotomie
- 35.H2.12 ↔ Entfernen einer Mitralklappenprothese sowie Implantation eines Allografts (Homograft), über minimalinvasive Thorakotomie (partielle obere Sternotomie, laterale Thorakotomie)
- 35.H2.21 ↔ Entfernen einer Mitralklappenprothese sowie Implantation eines Xenografts (Bioprothese), über vollständige Sternotomie
- 35.H2.22 ↔ Entfernen einer Mitralklappenprothese sowie Implantation eines Xenografts (Bioprothese), über minimalinvasive Thorakotomie (partielle obere Sternotomie, laterale Thorakotomie)
- 35.H2.23 ↔ Entfernen einer Mitralklappenprothese sowie Implantation eines Xenografts (Bioprothese), endovaskulärer Zugang
- 35.H2.24 ↔ Entfernen einer Mitralklappenprothese sowie Implantation eines Xenografts (Bioprothese), transapikal
- 35.H2.31 ↔ Entfernen einer Mitralklappenprothese sowie Implantation eines Xenografts, stentless, über vollständige Sternotomie
- 35.H2.32 ↔ Entfernen einer Mitralklappenprothese sowie Implantation eines Xenografts, stentless, über minimalinvasive Thorakotomie (partielle obere Sternotomie, laterale Thorakotomie)
- 35.H2.33 ↔ Entfernen einer Mitralklappenprothese sowie Implantation eines Xenografts, stentless, endovaskulärer Zugang
- 35.H2.34 ↔ Entfernen einer Mitralklappenprothese sowie Implantation eines Xenografts, stentless, transapikal
- 35.H2.51 ↔ Entfernen einer Mitralklappenprothese sowie Implantation einer mechanischen Prothese, über vollständige Sternotomie
- 35.H2.52 ↔ Entfernen einer Mitralklappenprothese sowie Implantation einer mechanischen Prothese, über minimalinvasive Thorakotomie (partielle obere Sternotomie, laterale Thorakotomie)
- 35.H3.00 ↔ Entfernen sowie Implantation einer neuen Pulmonalklappenprothese oder klappentragenden Gefäßprothese, n.n.bez.
- 35.H3.09 ↔ Entfernen sowie Implantation einer neuen Pulmonalklappenprothese oder klappentragenden Gefäßprothese, sonstige
- 35.H3.11 ↔ Entfernen einer Pulmonalklappenprothese sowie Implantation eines Allografts (Homograft), über vollständige Sternotomie
- 35.H3.12 ↔ Entfernen einer Pulmonalklappenprothese sowie Implantation eines Allografts (Homograft), über minimalinvasive Thorakotomie (partielle obere Sternotomie, laterale Thorakotomie)
- 35.H3.21 ↔ Entfernen einer Pulmonalklappenprothese sowie Implantation eines Xenografts (Bioprothese), über vollständige Sternotomie
- 35.H3.22 ↔ Entfernen einer Pulmonalklappenprothese sowie Implantation eines Xenografts (Bioprothese), über minimalinvasive Thorakotomie (partielle obere Sternotomie, laterale Thorakotomie)
- 35.H3.31 ↔ Entfernen einer Pulmonalklappenprothese sowie Implantation eines Xenografts, stentless, über vollständige Sternotomie
- 35.H3.32 ↔ Entfernen einer Pulmonalklappenprothese sowie Implantation eines Xenografts, stentless, über minimalinvasive Thorakotomie (partielle obere Sternotomie, laterale Thorakotomie)
- 35.H3.51 ↔ Entfernen einer Pulmonalklappenprothese sowie Implantation einer mechanischen Prothese, über vollständige Sternotomie
- 35.H3.52 ↔ Entfernen einer Pulmonalklappenprothese sowie Implantation einer mechanischen Prothese, über minimalinvasive Thorakotomie (partielle obere Sternotomie, laterale Thorakotomie)
- 35.H3.61 ↔ Entfernen einer Pulmonalklappenprothese sowie Implantation einer klappentragenden Gefäßprothese, biologisch, über vollständige Sternotomie
- 35.H3.62 ↔ Entfernen einer Pulmonalklappenprothese sowie Implantation einer klappentragenden Gefäßprothese, biologisch, über minimalinvasive Thorakotomie (partielle obere Sternotomie, laterale Thorakotomie)
- 35.H3.71 ↔ Entfernen einer Pulmonalklappenprothese sowie Implantation einer klappentragenden Gefäßprothese, mechanisch, über vollständige Sternotomie
- 35.H3.72 ↔ Entfernen einer Pulmonalklappenprothese sowie Implantation einer klappentragenden Gefäßprothese, mechanisch, über minimalinvasive Thorakotomie (partielle obere Sternotomie, laterale Thorakotomie)
- 35.H4.00 ↔ Entfernen sowie Implantation einer neuen Trikuspidalklappenprothese, n.n.bez.
- 35.H4.09 ↔ Entfernen sowie Implantation einer neuen Trikuspidalklappenprothese, sonstige
- 35.H4.11 ↔ Entfernen einer Trikuspidalklappenprothese sowie Implantation eines Allografts (Homograft), über vollständige Sternotomie
- 35.H4.12 ↔ Entfernen einer Trikuspidalklappenprothese sowie Implantation eines Allografts (Homograft), über minimalinvasive Thorakotomie (partielle obere Sternotomie, laterale Thorakotomie)
- 35.H4.21 ↔ Entfernen einer Trikuspidalklappenprothese sowie Implantation eines Xenografts (Bioprothese), über vollständige Sternotomie
- 35.H4.22 ↔ Entfernen einer Trikuspidalklappenprothese sowie Implantation eines Xenografts (Bioprothese), über minimalinvasive Thorakotomie (partielle obere Sternotomie, laterale Thorakotomie)
- 35.H4.23 ↔ Entfernen einer Trikuspidalklappenprothese sowie Implantation eines Xenografts (Bioprothese), endovaskulärer Zugang
- 35.H4.31 ↔ Entfernen einer Trikuspidalklappenprothese sowie Implantation eines Xenografts, stentless, über vollständige Sternotomie
- 35.H4.32 ↔ Entfernen einer Trikuspidalklappenprothese sowie Implantation eines Xenografts, stentless, über minimalinvasive Thorakotomie (partielle obere Sternotomie, laterale Thorakotomie)
- 35.H4.33 ↔ Entfernen einer Trikuspidalklappenprothese sowie Implantation eines Xenografts, stentless, endovaskulärer Zugang
- 35.H4.51 ↔ Entfernen einer Trikuspidalklappenprothese sowie Implantation einer mechanischen Prothese, über vollständige Sternotomie
- 35.H4.52 ↔ Entfernen einer Trikuspidalklappenprothese sowie Implantation einer mechanischen Prothese, über minimalinvasive Thorakotomie (partielle obere Sternotomie, laterale Thorakotomie)
- 35.I1.11 ↔ Operation nach Brock
- 35.I2.11 ↔ Operation nach Ross
- 35.I3.11 ↔ Tirone David Operation
- 35.I3.12 ↔ Operation nach Yacoub

Prozedur F03-4

38.15.30 ↔ Eндarteriektomie der A. pulmonalis

Prozedur F03-5

37.8A.00 ↔ Implantation eines permanenten Herzschrittmachers, n.n.bez.
 37.8A.11 ↔ Implantation eines Einkammer-Schrittmachers
 37.8A.21 ↔ Implantation eines Zweikammer-Schrittmachers, ohne antitachykarde Stimulation
 37.8A.22 ↔ Implantation eines Zweikammer-Schrittmachers, mit antitachykarder Stimulation
 37.8A.31 ↔ Implantation eines Resynchronisationsherzschrittmacher (CRT-P)
 37.8A.41 ↔ Implantation eines transvenösen, sondenlosen, Herzschrittmachers
 37.8A.99 ↔ Implantation eines permanenten Herzschrittmachers, sonstige

Prozedur F03-6

37.7A.00 ↔ Implantation einer Elektrode am Herzen, n.n.bez.
 37.7A.11 ↔ Implantation einer transvenösen Ventrikelektrode
 37.7A.12 ↔ Implantation einer transvenösen Ventrikelektrode mit atrialem Sensing
 37.7A.13 ↔ Implantation einer transvenösen Vorhofelektrode
 37.7A.14 ↔ Implantation einer transvenösen Elektrode auf dem linken Ventrikel durch den Koronarsinus
 37.7A.21 ↔ Implantation einer Elektrode am Epikard, durch Thorakotomie und Sternotomie, offen chirurgisch
 37.7A.22 ↔ Implantation einer Elektrode am Epikard über einen subxyphoidalen Zugang, offen chirurgisch
 37.7A.23 ↔ Implantation einer Elektrode am Epikard, thorakoskopisch
 37.7A.31 ↔ Implantation einer transvenösen Schockelektrode
 37.7A.32 ↔ Implantation einer subkutanen Schockelektrode
 37.7A.33 ↔ Implantation einer subkutanen Schockelektrode zur Verwendung mit einem subkutanen Defibrillatorsystem
 37.7A.51 ↔ Implantation eines Drucksensors
 37.7A.99 ↔ Implantation einer Elektrode am Herzen, sonstige

Prozedur F03-7

37.7A.51 ↔ Implantation eines Drucksensors

Prozedur F03-8

37.99.80 ↔ Reoperation an Herz und Perikard

Prozedur F03-9

35.F1.09 ↔ Aortenklappenersatz durch Herzklappenprothese oder klappentragende Gefäßprothese, sonstige
 35.F1.11 ↔ Aortenklappenersatz durch Allograft (Homograft), über vollständige Sternotomie
 35.F1.12 ↔ Aortenklappenersatz durch Allograft (Homograft), über minimalinvasive Thorakotomie (partielle obere Sternotomie, laterale Thorakotomie)
 35.F1.21 ↔ Aortenklappenersatz durch Xenograft (Bioprothese), über vollständige Sternotomie
 35.F1.22 ↔ Aortenklappenersatz durch Xenograft (Bioprothese), über minimalinvasive Thorakotomie (partielle obere Sternotomie, laterale Thorakotomie)
 35.F1.31 ↔ Aortenklappenersatz durch Xenograft, stentless, über vollständige Sternotomie
 35.F1.32 ↔ Aortenklappenersatz durch Xenograft, stentless, über minimalinvasive Thorakotomie (partielle obere Sternotomie, laterale Thorakotomie)
 35.F1.41 ↔ Aortenklappenersatz durch selbstexpandierendes Xenograft, nahtfrei, über vollständige Sternotomie
 35.F1.42 ↔ Aortenklappenersatz durch selbstexpandierendes Xenograft, nahtfrei, über minimalinvasive Thorakotomie (partielle obere Sternotomie, laterale Thorakotomie)
 35.F1.51 ↔ Aortenklappenersatz durch mechanische Prothese, über vollständige Sternotomie
 35.F1.52 ↔ Aortenklappenersatz durch mechanische Prothese, über minimalinvasive Thorakotomie (partielle obere Sternotomie, laterale Thorakotomie)
 35.F1.61 ↔ Aortenklappenersatz durch klappentragende Gefäßprothese, biologisch, über vollständige Sternotomie
 35.F1.62 ↔ Aortenklappenersatz durch klappentragende Gefäßprothese, biologisch, über minimalinvasive Thorakotomie (partielle obere Sternotomie, laterale Thorakotomie)
 35.F1.71 ↔ Aortenklappenersatz durch klappentragende Gefäßprothese, mechanisch, über vollständige Sternotomie
 35.F1.72 ↔ Aortenklappenersatz durch klappentragende Gefäßprothese, mechanisch, über minimalinvasive Thorakotomie (partielle obere Sternotomie, laterale Thorakotomie)
 35.F2.00 ↔ Mitralklappenersatz durch Herzklappenprothese, n.n.bez.
 35.F2.09 ↔ Mitralklappenersatz durch Herzklappenprothese, sonstige
 35.F2.11 ↔ Mitralklappenersatz durch Allograft (Homograft), über vollständige Sternotomie
 35.F2.12 ↔ Mitralklappenersatz durch Allograft (Homograft), über minimalinvasive Thorakotomie (partielle obere Sternotomie, laterale Thorakotomie)
 35.F2.21 ↔ Mitralklappenersatz durch Xenograft (Bioprothese), über vollständige Sternotomie
 35.F2.22 ↔ Mitralklappenersatz durch Xenograft (Bioprothese), über minimalinvasive Thorakotomie (partielle obere Sternotomie, laterale Thorakotomie)
 35.F2.31 ↔ Mitralklappenersatz durch Xenograft, stentless, über vollständige Sternotomie

- 35.F2.32 ↔ Mitralklappenersatz durch Xenograft, stentless, über minimalinvasive Thorakotomie (partielle obere Sternotomie, laterale Thorakotomie)
- 35.F2.51 ↔ Mitralklappenersatz durch mechanische Prothese, über vollständige Sternotomie
- 35.F2.52 ↔ Mitralklappenersatz durch mechanische Prothese, über minimalinvasive Thorakotomie (partielle obere Sternotomie, laterale Thorakotomie)
- 35.F3.00 ↔ Pulmonalklappenersatz durch Herzklappenprothese oder klappentragende Gefässprothese, n.n.bez.
- 35.F3.09 ↔ Pulmonalklappenersatz durch Herzklappenprothese oder klappentragende Gefässprothese, sonstige
- 35.F3.11 ↔ Pulmonalklappenersatz durch Allograft (Homograft), über vollständige Sternotomie
- 35.F3.12 ↔ Pulmonalklappenersatz durch Allograft (Homograft), über minimalinvasive Thorakotomie (partielle obere Sternotomie, laterale Thorakotomie)
- 35.F3.21 ↔ Pulmonalklappenersatz durch Xenograft (Bioprothese), über vollständige Sternotomie
- 35.F3.22 ↔ Pulmonalklappenersatz durch Xenograft (Bioprothese), über minimalinvasive Thorakotomie (partielle obere Sternotomie, laterale Thorakotomie)
- 35.F3.31 ↔ Pulmonalklappenersatz durch Xenograft, stentless, über vollständige Sternotomie
- 35.F3.32 ↔ Pulmonalklappenersatz durch Xenograft, stentless, über minimalinvasive Thorakotomie (partielle obere Sternotomie, laterale Thorakotomie)
- 35.F3.61 ↔ Pulmonalklappenersatz durch klappentragende Gefässprothese, biologisch, über vollständige Sternotomie
- 35.F3.62 ↔ Pulmonalklappenersatz durch klappentragende Gefässprothese, biologisch, über minimalinvasive Thorakotomie (partielle obere Sternotomie, laterale Thorakotomie)
- 35.F3.71 ↔ Pulmonalklappenersatz durch klappentragende Gefässprothese, mechanisch, über vollständige Sternotomie
- 35.F3.72 ↔ Pulmonalklappenersatz durch klappentragende Gefässprothese, mechanisch, über minimalinvasive Thorakotomie (partielle obere Sternotomie, laterale Thorakotomie)
- 35.F4.00 ↔ Trikuspidalklappenersatz durch Herzklappenprothese, n.n.bez.
- 35.F4.09 ↔ Trikuspidalklappenersatz durch Herzklappenprothese, sonstige
- 35.F4.11 ↔ Trikuspidalklappenersatz durch Allograft (Homograft), über vollständige Sternotomie
- 35.F4.12 ↔ Trikuspidalklappenersatz durch Allograft (Homograft), über minimalinvasive Thorakotomie (partielle obere Sternotomie, laterale Thorakotomie)
- 35.F4.21 ↔ Trikuspidalklappenersatz durch Xenograft (Bioprothese), über vollständige Sternotomie
- 35.F4.22 ↔ Trikuspidalklappenersatz durch Xenograft (Bioprothese), über minimalinvasive Thorakotomie (partielle obere Sternotomie, laterale Thorakotomie)
- 35.F4.23 ↔ Trikuspidalklappenersatz durch Xenograft (Bioprothese), endovaskulärer Zugang
- 35.F4.24 ↔ Trikuspidalklappenersatz durch Xenograft (Bioprothese), transapikal
- 35.F4.31 ↔ Trikuspidalklappenersatz durch Xenograft, stentless, über vollständige Sternotomie
- 35.F4.32 ↔ Trikuspidalklappenersatz durch Xenograft, stentless, über minimalinvasive Thorakotomie (partielle obere Sternotomie, laterale Thorakotomie)
- 35.F4.33 ↔ Trikuspidalklappenersatz durch Xenograft, stentless, endovaskulärer Zugang
- 35.F4.34 ↔ Trikuspidalklappenersatz durch Xenograft, stentless, transapikal
- 35.F4.51 ↔ Trikuspidalklappenersatz durch mechanische Prothese, über vollständige Sternotomie
- 35.F4.52 ↔ Trikuspidalklappenersatz durch mechanische Prothese, über minimalinvasive Thorakotomie (partielle obere Sternotomie, laterale Thorakotomie)
- 35.H1.09 ↔ Entfernen sowie Implantation einer neuen Aortenklappenprothese oder klappentragende Gefässprothese, sonstige
- 35.H1.11 ↔ Entfernen einer Aortenklappenprothese sowie Implantation eines Allografts (Homograft), über vollständige Sternotomie
- 35.H1.12 ↔ Entfernen einer Aortenklappenprothese sowie Implantation eines Allografts (Homograft), über minimalinvasive Thorakotomie (partielle obere Sternotomie, laterale Thorakotomie)
- 35.H1.21 ↔ Entfernen einer Aortenklappenprothese sowie Implantation eines Xenografts (Bioprothese), über vollständige Sternotomie
- 35.H1.22 ↔ Entfernen einer Aortenklappenprothese sowie Implantation eines Xenografts (Bioprothese), über minimalinvasive Thorakotomie (partielle obere Sternotomie, laterale Thorakotomie)
- 35.H1.31 ↔ Entfernen einer Aortenklappenprothese sowie Implantation eines Xenografts, stentless, über vollständige Sternotomie
- 35.H1.32 ↔ Entfernen einer Aortenklappenprothese sowie Implantation eines Xenografts, stentless, über minimalinvasive Thorakotomie (partielle obere Sternotomie, laterale Thorakotomie)
- 35.H1.41 ↔ Entfernen einer Aortenklappenprothese sowie Implantation eines selbstexpandierenden Xenografts, nahtfrei, über vollständige Sternotomie
- 35.H1.42 ↔ Entfernen einer Aortenklappenprothese sowie Implantation eines selbstexpandierenden Xenografts, nahtfrei, über minimalinvasive Thorakotomie (partielle obere Sternotomie, laterale Thorakotomie)
- 35.H1.51 ↔ Entfernen einer Aortenklappenprothese sowie Implantation einer mechanischen Prothese, über vollständige Sternotomie
- 35.H1.52 ↔ Entfernen einer Aortenklappenprothese sowie Implantation einer mechanischen Prothese, über minimalinvasive Thorakotomie (partielle obere Sternotomie, laterale Thorakotomie)
- 35.H1.61 ↔ Entfernen einer Aortenklappenprothese sowie Implantation einer klappentragenden Gefässprothese, biologisch, über vollständige Sternotomie
- 35.H1.62 ↔ Entfernen einer Aortenklappenprothese sowie Implantation einer klappentragenden Gefässprothese, biologisch, über minimalinvasive Thorakotomie (partielle obere Sternotomie, laterale Thorakotomie)
- 35.H1.71 ↔ Entfernen einer Aortenklappenprothese sowie Implantation einer klappentragenden Gefässprothese, mechanisch, über vollständige Sternotomie
- 35.H1.72 ↔ Entfernen einer Aortenklappenprothese sowie Implantation einer klappentragenden Gefässprothese, mechanisch, über minimalinvasive Thorakotomie (partielle obere Sternotomie, laterale Thorakotomie)
- 35.H2.00 ↔ Entfernen sowie Implantation einer neuen Mitralklappenprothese, n.n.bez.
- 35.H2.09 ↔ Entfernen sowie Implantation einer neuen Mitralklappenprothese, sonstige
- 35.H2.11 ↔ Entfernen einer Mitralklappenprothese sowie Implantation eines Allografts (Homograft), über vollständige Sternotomie
- 35.H2.12 ↔ Entfernen einer Mitralklappenprothese sowie Implantation eines Allografts (Homograft), über minimalinvasive Thorakotomie (partielle obere Sternotomie, laterale Thorakotomie)

- 35.H2.21 ↔ Entfernen einer Mitralklappenprothese sowie Implantation eines Xenografts (Bioprothese), über vollständige Sternotomie
- 35.H2.22 ↔ Entfernen einer Mitralklappenprothese sowie Implantation eines Xenografts (Bioprothese), über minimalinvasive Thorakotomie (partielle obere Sternotomie, laterale Thorakotomie)
- 35.H2.23 ↔ Entfernen einer Mitralklappenprothese sowie Implantation eines Xenografts (Bioprothese), endovaskulärer Zugang
- 35.H2.24 ↔ Entfernen einer Mitralklappenprothese sowie Implantation eines Xenografts (Bioprothese), transapikal
- 35.H2.31 ↔ Entfernen einer Mitralklappenprothese sowie Implantation eines Xenografts, stentless, über vollständige Sternotomie
- 35.H2.32 ↔ Entfernen einer Mitralklappenprothese sowie Implantation eines Xenografts, stentless, über minimalinvasive Thorakotomie (partielle obere Sternotomie, laterale Thorakotomie)
- 35.H2.33 ↔ Entfernen einer Mitralklappenprothese sowie Implantation eines Xenografts, stentless, endovaskulärer Zugang
- 35.H2.34 ↔ Entfernen einer Mitralklappenprothese sowie Implantation eines Xenografts, stentless, transapikal
- 35.H2.51 ↔ Entfernen einer Mitralklappenprothese sowie Implantation einer mechanischen Prothese, über vollständige Sternotomie
- 35.H2.52 ↔ Entfernen einer Mitralklappenprothese sowie Implantation einer mechanischen Prothese, über minimalinvasive Thorakotomie (partielle obere Sternotomie, laterale Thorakotomie)
- 35.H3.00 ↔ Entfernen sowie Implantation einer neuen Pulmonalklappenprothese oder klappentragenden Gefässprothese, n.n.bez.
- 35.H3.09 ↔ Entfernen sowie Implantation einer neuen Pulmonalklappenprothese oder klappentragenden Gefässprothese, sonstige
- 35.H3.11 ↔ Entfernen einer Pulmonalklappenprothese sowie Implantation eines Allografts (Homograft), über vollständige Sternotomie
- 35.H3.12 ↔ Entfernen einer Pulmonalklappenprothese sowie Implantation eines Allografts (Homograft), über minimalinvasive Thorakotomie (partielle obere Sternotomie, laterale Thorakotomie)
- 35.H3.21 ↔ Entfernen einer Pulmonalklappenprothese sowie Implantation eines Xenografts (Bioprothese), über vollständige Sternotomie
- 35.H3.22 ↔ Entfernen einer Pulmonalklappenprothese sowie Implantation eines Xenografts (Bioprothese), über minimalinvasive Thorakotomie (partielle obere Sternotomie, laterale Thorakotomie)
- 35.H3.31 ↔ Entfernen einer Pulmonalklappenprothese sowie Implantation eines Xenografts, stentless, über vollständige Sternotomie
- 35.H3.32 ↔ Entfernen einer Pulmonalklappenprothese sowie Implantation eines Xenografts, stentless, über minimalinvasive Thorakotomie (partielle obere Sternotomie, laterale Thorakotomie)
- 35.H3.61 ↔ Entfernen einer Pulmonalklappenprothese sowie Implantation einer klappentragenden Gefässprothese, biologisch, über vollständige Sternotomie
- 35.H3.62 ↔ Entfernen einer Pulmonalklappenprothese sowie Implantation einer klappentragenden Gefässprothese, biologisch, über minimalinvasive Thorakotomie (partielle obere Sternotomie, laterale Thorakotomie)
- 35.H3.71 ↔ Entfernen einer Pulmonalklappenprothese sowie Implantation einer klappentragenden Gefässprothese, mechanisch, über vollständige Sternotomie
- 35.H3.72 ↔ Entfernen einer Pulmonalklappenprothese sowie Implantation einer klappentragenden Gefässprothese, mechanisch, über minimalinvasive Thorakotomie (partielle obere Sternotomie, laterale Thorakotomie)
- 35.H4.00 ↔ Entfernen sowie Implantation einer neuen Trikuspidalklappenprothese, n.n.bez.
- 35.H4.09 ↔ Entfernen sowie Implantation einer neuen Trikuspidalklappenprothese, sonstige
- 35.H4.11 ↔ Entfernen einer Trikuspidalklappenprothese sowie Implantation eines Allografts (Homograft), über vollständige Sternotomie
- 35.H4.12 ↔ Entfernen einer Trikuspidalklappenprothese sowie Implantation eines Allografts (Homograft), über minimalinvasive Thorakotomie (partielle obere Sternotomie, laterale Thorakotomie)
- 35.H4.21 ↔ Entfernen einer Trikuspidalklappenprothese sowie Implantation eines Xenografts (Bioprothese), über vollständige Sternotomie
- 35.H4.22 ↔ Entfernen einer Trikuspidalklappenprothese sowie Implantation eines Xenografts (Bioprothese), über minimalinvasive Thorakotomie (partielle obere Sternotomie, laterale Thorakotomie)
- 35.H4.23 ↔ Entfernen einer Trikuspidalklappenprothese sowie Implantation eines Xenografts (Bioprothese), endovaskulärer Zugang
- 35.H4.31 ↔ Entfernen einer Trikuspidalklappenprothese sowie Implantation eines Xenografts, stentless, über vollständige Sternotomie
- 35.H4.32 ↔ Entfernen einer Trikuspidalklappenprothese sowie Implantation eines Xenografts, stentless, über minimalinvasive Thorakotomie (partielle obere Sternotomie, laterale Thorakotomie)
- 35.H4.33 ↔ Entfernen einer Trikuspidalklappenprothese sowie Implantation eines Xenografts, stentless, endovaskulärer Zugang
- 35.H4.51 ↔ Entfernen einer Trikuspidalklappenprothese sowie Implantation einer mechanischen Prothese, über vollständige Sternotomie
- 35.H4.52 ↔ Entfernen einer Trikuspidalklappenprothese sowie Implantation einer mechanischen Prothese, über minimalinvasive Thorakotomie (partielle obere Sternotomie, laterale Thorakotomie)
- 35.I2.11 ↔ Operation nach Ross

ADRG F04**Aufwendige mehrzeitige Prozeduren oder komplexe Vakuumbehandlung mit best. Eingriff oder Gewebetransplantation mit mikrovaskulärer Anastomosierung bei Krankheiten und Störungen des Kreislaufsystems**

Komplexe Vakuumbehandlung oder Vakuumbehandlung und (Definition der Basis-DRG (F03) oder Definition der Basis-DRG (F06)) oder (Vierzeitige bestimmte OR-Prozeduren und (Definition der DRG (F03A) oder Definition der DRG (F06A) oder Definition der DRG (F13A) oder Definition der DRG (F28A) oder Definition der DRG (F33A))) oder Prozedur in Tabelle F04-1

DRG F04Z

Aufwendige mehrzeitige Prozeduren oder komplexe Vakuumbehandlung mit best. Eingriff oder Gewebetransplantation mit mikrovaskulärer Anastomosierung bei Krankheiten und Störungen des Kreislaufsystems

Prozedur F04-1

- | | | | |
|------------|--|------------|---|
| 16.98.11 ↔ | Rekonstruktion der Orbitawand mit mikrovaskulärem Lappen | 29.4X.12 ↔ | Plastische Rekonstruktion am Pharynx, mit mikrovaskulär anastomosiertem Transplantat, Darmtransplantat oder Magenhochzug |
| 18.71.14 ↔ | Ohrmuschelaufbau, partiell mit mikrovaskulärem Lappen | 30.3X.15 ↔ | Vollständige Laryngektomie, Rekonstruktion mit freiem mikrovaskulär-anastomosiertem Transplantat |
| 18.71.24 ↔ | Ohrmuschelaufbau, total mit mikrovaskulärem Lappen | 30.4X.15 ↔ | Radikale Laryngektomie, mit Pharyngektomie, Rekonstruktion mit freiem mikrovaskulär-anastomosiertem Transplantat |
| 25.2X.14 ↔ | Partielle Glossektomie, transoraler Zugang, Rekonstruktion mit freiem mikrovaskulär-anastomosiertem Transplantat | 30.4X.25 ↔ | Radikale Laryngektomie, mit Pharyngektomie und Schilddrüsenresektion, Rekonstruktion mit freiem mikrovaskulär-anastomosiertem Transplantat |
| 25.2X.24 ↔ | Partielle Glossektomie, transmandibulärer Zugang, Rekonstruktion mit freiem mikrovaskulär-anastomosiertem Transplantat | 76.31.20 ↔ | Partielle Mandibulektomie, Rekonstruktion mit mikrovaskulär-anastomosiertem Transplantat |
| 25.2X.34 ↔ | Pelviglossektomie, transoraler Zugang, Rekonstruktion mit freiem mikrovaskulär-anastomosiertem Transplantat | 76.39.10 ↔ | Partielle Ostektomie an anderen Gesichtsschädelknochen, Rekonstruktion mit mikrovaskulär-anastomosiertem Transplantat |
| 25.2X.44 ↔ | Pelviglossektomie, transmandibulärer Zugang, Rekonstruktion mit freiem mikrovaskulär-anastomosiertem Transplantat | 76.41.10 ↔ | Totale Mandibulektomie mit gleichzeitiger Rekonstruktion, Rekonstruktion mit mikrovaskulär-anastomosiertem Transplantat |
| 25.2X.54 ↔ | Pelviglossomandibulektomie, Rekonstruktion mit freiem mikrovaskulär-anastomosiertem Transplantat | 76.43.10 ↔ | Sonstige Rekonstruktion der Mandibula mit mikrovaskulär-anastomosiertem Transplantat |
| 25.3X.14 ↔ | Vollständige Glossektomie, transoraler Zugang, Rekonstruktion mit freiem mikrovaskulär-anastomosiertem Transplantat | 76.44.10 ↔ | Totale Ostektomie an anderen Gesichtsschädelknochen, Rekonstruktion mit mikrovaskulär-anastomosiertem Transplantat |
| 25.3X.24 ↔ | Vollständige Glossektomie, transmandibulärer Zugang, Rekonstruktion mit freiem mikrovaskulär-anastomosiertem Transplantat | 76.46.10 ↔ | Sonstige Rekonstruktion an anderen Gesichtsschädelknochen mit mikrovaskulär-anastomosiertem Transplantat |
| 25.3X.34 ↔ | Vollständige Pelviglossektomie, transoraler Zugang, Rekonstruktion mit freiem mikrovaskulär-anastomosiertem Transplantat | 78.01.10 ↔ | Knochen transplantation an Skapula und Klavikula, gefässgestielt mit mikrovaskulärer Anastomose |
| 25.3X.44 ↔ | Vollständige Pelviglossektomie, transmandibulärer Zugang, Rekonstruktion mit freiem mikrovaskulär-anastomosiertem Transplantat | 78.02.10 ↔ | Knochen transplantation an Humerus, gefässgestielt mit mikrovaskulärer Anastomose |
| 25.3X.54 ↔ | Vollständige Pelviglossomandibulektomie, Rekonstruktion mit freiem mikrovaskulär-anastomosiertem Transplantat | 78.03.10 ↔ | Knochen transplantation an Radius und Ulna, gefässgestielt mit mikrovaskulärer Anastomose |
| 25.4X.14 ↔ | Radikale Glossektomie, transoraler Zugang, Rekonstruktion mit freiem mikrovaskulär-anastomosiertem Transplantat | 78.04.10 ↔ | Knochen transplantation an Karpalia und Metakarpalia, gefässgestielt mit mikrovaskulärer Anastomose |
| 25.4X.24 ↔ | Radikale Glossektomie, transmandibulärer Zugang, Rekonstruktion mit freiem mikrovaskulär-anastomosiertem Transplantat | 78.05.10 ↔ | Knochen transplantation am Femur, gefässgestielt mit mikrovaskulärer Anastomose |
| 25.4X.34 ↔ | Radikale Pelviglossektomie, transoraler Zugang, Rekonstruktion mit freiem mikrovaskulär-anastomosiertem Transplantat | 78.06.10 ↔ | Knochen transplantation an der Patella, gefässgestielt mit mikrovaskulärer Anastomose |
| 25.4X.44 ↔ | Radikale Pelviglossektomie, transmandibulärer Zugang, Rekonstruktion mit freiem mikrovaskulär-anastomosiertem Transplantat | 78.07.10 ↔ | Knochen transplantation an der Tibia, gefässgestielt mit mikrovaskulärer Anastomose |
| 25.4X.54 ↔ | Radikale Pelviglossomandibulektomie, Rekonstruktion mit freiem mikrovaskulär-anastomosiertem Transplantat | 78.07.20 ↔ | Knochen transplantation an der Fibula, gefässgestielt mit mikrovaskulärer Anastomose |
| 27.57.10 ↔ | Anbringen eines freien mikrovaskulär-anastomosierten Transplantats an Lippe und Mund | 78.08.10 ↔ | Knochen transplantation an Tarsalia und Metatarsalia, gefässgestielt mit mikrovaskulärer Anastomose |
| 27.59.40 ↔ | Sonstige plastische Rekonstruktion an Lippe und Mund mit freiem mikrovaskulär-anastomosiertem Transplantat | 78.09.10 ↔ | Knochen transplantation an Phalangen der Hand, gefässgestielt mit mikrovaskulärer Anastomose |
| 29.33.12 ↔ | Partielle Pharyngektomie, Rekonstruktion mit freiem mikrovaskulär-anastomosiertem Transplantat | 78.09.30 ↔ | Knochen transplantation am Becken, gefässgestielt mit mikrovaskulärer Anastomose |
| 29.33.21 ↔ | Totale Pharyngektomie, Rekonstruktion mit freiem mikrovaskulär-anastomosiertem Transplantat, freiem Darmtransplantat oder Magenhochzug | 78.09.40 ↔ | Knochen transplantation an Phalangen des Fusses, gefässgestielt mit mikrovaskulärer Anastomose |
| | | 78.09.90 ↔ | Knochen transplantation an anderen näher bezeichneten Knochen, ausser Gesichtsschädelknochen, gefässgestielt mit mikrovaskulärer Anastomose |
| | | 7A.51.12 ↔ | Knochen transplantation an der Wirbelsäule, gefässgestielt mit mikrovaskulärer Anastomose |
| | | 83.43.12 ↔ | Entnahme eines sonstigen Lappentransplantates mit mikrovaskulärer Anastomosierung aus Muskel oder Faszie |

83.82.40 ↔	Transplantation eines sonstigen Lappentransplantates mit mikrovaskulärer Anastomosierung aus Muskel oder Faszie, Kopf und Hals	85.89.21 ↔	Deep inferior epigastric perforator flap (DIEP)
83.82.41 ↔	Transplantation eines sonstigen Lappentransplantates mit mikrovaskulärer Anastomosierung aus Muskel oder Faszie, Schulter und Axilla	85.89.22 ↔	Superficial inferior epigastric artery flap (SIEA)
83.82.42 ↔	Transplantation eines sonstigen Lappentransplantates mit mikrovaskulärer Anastomosierung aus Muskel oder Faszie, Oberarm und Ellenbogen	85.89.24 ↔	Superior gluteal artery perforator flap (S-GAP)
83.82.43 ↔	Transplantation eines sonstigen Lappentransplantates mit mikrovaskulärer Anastomosierung aus Muskel oder Faszie, Unterarm	85.89.25 ↔	Inferior gluteal artery perforator flap (I-GAP)
83.82.44 ↔	Transplantation eines sonstigen Lappentransplantates mit mikrovaskulärer Anastomosierung aus Muskel oder Faszie, Brustwand, Bauch und Rücken	85.89.29 ↔	Mammoplastik mittels Lappenplastik mit mikrovaskulärer Anastomosierung, sonstige
83.82.45 ↔	Transplantation eines sonstigen Lappentransplantates mit mikrovaskulärer Anastomosierung aus Muskel oder Faszie, Leisten- und Genitalregion und Gesäss	86.7D.11 ↔	Plastik mit freiem Lappen mit mikrovaskulärer Anastomosierung, am Kopf
83.82.46 ↔	Transplantation eines sonstigen Lappentransplantates mit mikrovaskulärer Anastomosierung aus Muskel oder Faszie, Untere Extremität	86.7D.12 ↔	Plastik mit freiem Lappen mit mikrovaskulärer Anastomosierung, am Hals
83.82.47 ↔	Transplantation eines sonstigen Lappentransplantates mit mikrovaskulärer Anastomosierung aus Muskel oder Faszie, Andere Lokalisation	86.7D.13 ↔	Plastik mit freiem Lappen mit mikrovaskulärer Anastomosierung, an Schulter und Axilla
85.89.20 ↔	Mammoplastik mittels Lappenplastik mit mikrovaskulärer Anastomosierung, n.n.bez.	86.7D.14 ↔	Plastik mit freiem Lappen mit mikrovaskulärer Anastomosierung, an Oberarm und Ellenbogen
		86.7D.15 ↔	Plastik mit freiem Lappen mit mikrovaskulärer Anastomosierung, am Unterarm
		86.7D.16 ↔	Plastik mit freiem Lappen mit mikrovaskulärer Anastomosierung, an der Hand
		86.7D.17 ↔	Plastik mit freiem Lappen mit mikrovaskulärer Anastomosierung, an Brustwand und Rücken
		86.7D.18 ↔	Plastik mit freiem Lappen mit mikrovaskulärer Anastomosierung, an Bauchregion und Leiste
		86.7D.1A ↔	Plastik mit freiem Lappen mit mikrovaskulärer Anastomosierung, am Gesäss
		86.7D.1B ↔	Plastik mit freiem Lappen mit mikrovaskulärer Anastomosierung, an Oberschenkel und Knie
		86.7D.1C ↔	Plastik mit freiem Lappen mit mikrovaskulärer Anastomosierung, am Unterschenkel
		86.7D.1D ↔	Plastik mit freiem Lappen mit mikrovaskulärer Anastomosierung, am Fuss

ADRG F06**Koronare Bypass-Operation**

Prozedur in Tabelle F06-2

DRG F06A**Koronare Bypass-Operation, mit mehrzeitigen komplexen OR-Prozeduren oder komplizierender Prozedur oder Implantation eines Herzschrittmachers**

Mehrzeitige komplexe OR-Prozeduren oder Komplizierende Prozeduren oder ((mindestens eine Prozedur in Tabelle F06-3 und Prozedur in Tabelle F06-4) oder Prozedur in Tabelle F06-5)

DRG F06B**Koronare Bypass-Operation, mit aufwendigem Gefässeingriff oder komplexer Diagnose mit bestimmtem Eingriff**

Komplizierende Prozeduren oder Prozedur in Tabelle F06-6 oder Prozedur in Tabelle F06-7 oder ((Hauptdiagnose in Tabelle F06-1 oder Prozedur in Tabelle F06-8) und Prozedur in Tabelle F06-9) oder (mindestens eine Prozedur in Tabelle F06-10 und (Hauptdiagnose in Tabelle F06-1 oder mindestens eine Prozedur in Tabelle F06-11))

DRG F06C**Koronare Bypass-Operation, mit bestimmtem Eingriff oder äusserst schwere CC**

Mindestens eine Prozedur in Tabelle F06-12 oder PCCL > 3

DRG F06D**Koronare Bypass-Operation****Diagnose F06-1**

I21.0	Akuter transmuraler Myokardinfarkt der Vorderwand	I21.9	Akuter Myokardinfarkt, nicht näher bezeichnet
I21.1	Akuter transmuraler Myokardinfarkt der Hinterwand	I22.0	Rezidivierender Myokardinfarkt der Vorderwand
I21.2	Akuter transmuraler Myokardinfarkt an sonstigen Lokalisationen	I22.1	Rezidivierender Myokardinfarkt der Hinterwand
I21.3	Akuter transmuraler Myokardinfarkt an nicht näher bezeichneter Lokalisation	I22.8	Rezidivierender Myokardinfarkt an sonstigen Lokalisationen
I21.4	Akuter subendokardialer Myokardinfarkt	I22.9	Rezidivierender Myokardinfarkt an nicht näher bezeichneter Lokalisation

Prozedur F06-10

00.66.00 ↔	Perkutane transluminale Koronarangioplastik [PTCA] oder koronare Atherektomie, n.n.bez.	35.E1.14 ↔	Valvuloplastik der Aortenklappe kathetergesteuert, transapikal
00.66.10 ↔	Perkutaner transluminaler Verschluss einer Fistel der Herzkranzgefäße	35.E2.00 ↔	Valvuloplastik der Mitralklappe, n.n.bez.
00.66.20 ↔	Koronarangioplastik [PTCA], mit Ballons, n.n.bez.	35.E2.09 ↔	Valvuloplastik der Mitralklappe, sonstige
00.66.21 ↔	Koronarangioplastik [PTCA] mit medikamentenfreisetzungenden Ballons	35.E2.13 ↔	Valvuloplastik der Mitralklappe, endovaskulärer Zugang, transarteriell
00.66.22 ↔	Koronarangioplastik [PTCA] mit Antikörperbeschichteten Ballons	35.E2.14 ↔	Valvuloplastik der Mitralklappe, endovaskulärer Zugang, transvenös
00.66.29 ↔	Koronarangioplastik [PTCA], mit Ballons, sonstige	35.E2.15 ↔	Valvuloplastik der Mitralklappe kathetergesteuert, transapikal
00.66.30 ↔	Koronarangioplastik [PTCA] durch Rotablation	35.E3.00 ↔	Valvuloplastik der Pulmonalklappe, n.n.bez.
00.66.31 ↔	Perkutan-transluminale Gefässintervention an den Koronarien mittels Laser-Angioplastie	35.E3.09 ↔	Valvuloplastik der Pulmonalklappe, sonstige
00.66.32 ↔	Perkutan-transluminale Gefässintervention an den Koronarien mittels Atherektomie	35.E3.13 ↔	Valvuloplastik der Pulmonalklappe, endovaskulärer Zugang
00.66.33 ↔	Perkutan-transluminale Gefässintervention an den Koronarien mittels Fremdkörperentfernung	35.E3.14 ↔	Valvuloplastik der Pulmonalklappe kathetergesteuert, transapikal
00.66.35 ↔	Perkutan-transluminale Gefässintervention an den Koronarien mittels selektiver Embolisation	35.E4.00 ↔	Valvuloplastik der Trikuspidalklappe, n.n.bez.
00.66.36 ↔	Perkutan-transluminale Gefässintervention an den Koronarien mittels Thrombektomie	35.E4.09 ↔	Valvuloplastik der Trikuspidalklappe, sonstige
00.66.99 ↔	Perkutane transluminale Koronarangioplastik [PTCA] oder koronare Atherektomie, sonstige	35.E4.13 ↔	Valvuloplastik der Trikuspidalklappe, endovaskulärer Zugang
35.B0 ↔	Klappensprengung, n.n.bez.	35.E4.14 ↔	Valvuloplastik der Trikuspidalklappe kathetergesteuert, transapikal
35.B1.11 ↔	Sprengung der Aortenklappe, endovaskulärer Zugang	37.21 †↔	Rechtsherzkatheter
35.B1.12 ↔	Sprengung der Mitralklappe, endovaskulärer Zugang	37.22 †↔	Linksherzkatheter
35.B1.13 ↔	Sprengung der Pulmonalklappe, endovaskulärer Zugang	37.23 †↔	Kombinierter Rechts- und Linksherzkatheter
35.B1.14 ↔	Sprengung der Trikuspidalklappe, endovaskulärer Zugang	37.28 †↔	Intrakardiale Echokardiographie (IKE)
35.B9 ↔	Klappensprengung, sonstige	37.34.00 †↔	Exzision oder Destruktion von anderer Läsion oder Gewebe des Herzens, sonstiger Zugang, n.n.bez.
35.C2.13 ↔	Segelrekonstruktion der Mitralklappe, endovaskulärer Zugang	37.34.99 †↔	Exzision oder Destruktion von anderer Läsion oder Gewebe des Herzens, sonstiger Zugang, sonstige
35.C2.14 ↔	Segelrekonstruktion der Mitralklappe kathetergesteuert, transapikal	37.90.20 †↔	Transseptale Katheteruntersuchung des linken Herzens, n.n.bez.
35.C3.13 ↔	Taschenrekonstruktion der Pulmonalklappe, endovaskulärer Zugang	37.90.21 †↔	Kathetertechnische transseptale Punktion
35.C3.14 ↔	Taschenrekonstruktion der Pulmonalklappe kathetergesteuert, transapikal	37.90.29 †↔	Transseptale Katheteruntersuchung des linken Herzens, sonstige
35.C4.13 ↔	Segelrekonstruktion der Trikuspidalklappe, endovaskulärer Zugang	88.43 †↔	Arteriographie der Pulmonalarterien
35.C4.14 ↔	Segelrekonstruktion der Trikuspidalklappe kathetergesteuert, transapikal	88.50 †↔	Angiokardiographie, n.n.bez.
35.D2.13 ↔	Anuloplastik der Mitralklappe, endovaskulärer Zugang	88.52 †↔	Angiokardiographie von Strukturen des rechten Herzens
35.E1.00 ↔	Valvuloplastik der Aortenklappe, n.n.bez.	88.53 †↔	Angiokardiographie von Strukturen des linken Herzens
35.E1.09 ↔	Valvuloplastik der Aortenklappe, sonstige	88.54 †↔	Kombinierte Angiokardiographie des rechten und linken Herzens
35.E1.13 ↔	Valvuloplastik der Aortenklappe, endovaskulärer Zugang	88.55 †↔	Koronare Arteriographie mit einem einzigen Katheter
		88.56 †↔	Koronare Arteriographie mit zwei Kathetern
		88.57 †↔	Sonstige und nicht näher bezeichnete koronare Arteriographie

Prozedur F06-11

35.95 ↔	Revision einer Korrekturoperation am Herzen	35.G2.13 ↔	Revision eines Mitralklappenersatzes, endovaskulärer Zugang
35.G0 ↔	Revision eines Herzklappenersatzes, n.n.bez.	35.G2.14 ↔	Revision eines Mitralklappenersatzes, transapikal
35.G1.11 ↔	Revision eines Aortenklappenersatzes, über vollständige Sternotomie	35.G3.11 ↔	Revision eines Pulmonalklappenersatzes, über vollständige Sternotomie
35.G1.12 ↔	Revision eines Aortenklappenersatzes, über minimalinvasive Thorakotomie (partielle obere Sternotomie, laterale Thorakotomie)	35.G3.12 ↔	Revision eines Pulmonalklappenersatzes, über minimalinvasive Thorakotomie (partielle obere Sternotomie, laterale Thorakotomie)
35.G1.13 ↔	Revision eines Aortenklappenersatzes, endovaskulärer Zugang	35.G3.13 ↔	Revision eines Pulmonalklappenersatzes, endovaskulärer Zugang
35.G1.14 ↔	Revision eines Aortenklappenersatzes, transapikal	35.G3.14 ↔	Revision eines Pulmonalklappenersatzes, transapikal
35.G2.11 ↔	Revision eines Mitralklappenersatzes, über vollständige Sternotomie	35.G4.11 ↔	Revision eines Trikuspidalklappenersatzes, über vollständige Sternotomie
35.G2.12 ↔	Revision eines Mitralklappenersatzes, über minimalinvasive Thorakotomie (partielle obere Sternotomie, laterale Thorakotomie)		

- 35.G4.12 ↔ Revision eines Trikuspidalklappenersatzes, über minimalinvasive Thorakotomie (partielle obere Sternotomie, laterale Thorakotomie)
- 35.G4.13 ↔ Revision eines Trikuspidalklappenersatzes, endovaskulärer Zugang
- 35.G4.14 ↔ Revision eines Trikuspidalklappenersatzes, transapikal
- 35.G9 ↔ Revision eines Herzklappenersatzes, sonstige
- 36.39.00 ↔ Sonstige Herz-Revaskularisation, n.n.bez.
- 36.39.10 ↔ Herz-Revaskularisation durch Koronararterienpatch
- 36.39.11 ↔ Revision eines Koronararterienbypass
- 36.39.12 ↔ Neuanlage eines Koronararterienbypass
- 36.39.13 ↔ Transposition von Koronararterien
- 36.39.99 ↔ Sonstige Herz-Revaskularisation, sonstige
- 37.33.00 ↔ Exzision oder Destruktion von anderer Läsion oder Gewebe des Herzens, offener Zugang, n.n.bez.
- 37.33.10 ↔ Exzision oder Destruktion am Reizleitungssystem, offener Zugang, n.n.bez.
- 37.33.11 ↔ Exzision oder Destruktion am Reizleitungssystem, offener Zugang, ablativ Massnahmen bei Tachyarrhythmie
- 37.33.19 ↔ Exzision oder Destruktion am Reizleitungssystem, offener Zugang, sonstige
- 37.33.20 ↔ Exzision von anderer Läsion oder Gewebe des Herzens, offener Zugang
- 37.33.30 ↔ Destruktion von anderer Läsion oder Gewebe des Herzens, offener Zugang
- 37.33.99 ↔ Exzision oder Destruktion von anderer Läsion oder Gewebe des Herzens, offener Zugang, sonstige

Prozedur F06-12

- 00.66.00 ↔ Perkutane transluminale Koronarangioplastik [PTCA] oder koronare Atherektomie, n.n.bez.
- 00.66.10 ↔ Perkutaner transluminaler Verschluss einer Fistel der Herzkranzgefässe
- 00.66.20 ↔ Koronarangioplastik [PTCA], mit Ballons, n.n.bez.
- 00.66.21 ↔ Koronarangioplastik [PTCA] mit medikamentenfreisetzung Ballons
- 00.66.22 ↔ Koronarangioplastik [PTCA] mit Antikörperbeschichteten Ballons
- 00.66.29 ↔ Koronarangioplastik [PTCA], mit Ballons, sonstige
- 00.66.30 ↔ Koronarangioplastik [PTCA] durch Rotablation
- 00.66.31 ↔ Perkutan-transluminale Gefässintervention an den Koronarien mittels Laser-Angioplastie
- 00.66.32 ↔ Perkutan-transluminale Gefässintervention an den Koronarien mittels Atherektomie
- 00.66.33 ↔ Perkutan-transluminale Gefässintervention an den Koronarien mittels Fremdkörperentfernung
- 00.66.35 ↔ Perkutan-transluminale Gefässintervention an den Koronarien mittels selektiver Embolisierung
- 00.66.36 ↔ Perkutan-transluminale Gefässintervention an den Koronarien mittels Thrombektomie
- 00.66.99 ↔ Perkutane transluminale Koronarangioplastik [PTCA] oder koronare Atherektomie, sonstige
- 35.B0 ↔ Klappensprengung, n.n.bez.
- 35.B1.11 ↔ Sprengung der Aortenklappe, endovaskulärer Zugang
- 35.B1.12 ↔ Sprengung der Mitralklappe, endovaskulärer Zugang
- 35.B1.13 ↔ Sprengung der Pulmonalklappe, endovaskulärer Zugang
- 35.B1.14 ↔ Sprengung der Trikuspidalklappe, endovaskulärer Zugang
- 35.B9 ↔ Klappensprengung, sonstige
- 35.C2.13 ↔ Segelrekonstruktion der Mitralklappe, endovaskulärer Zugang
- 35.C2.14 ↔ Segelrekonstruktion der Mitralklappe kathetergesteuert, transapikal
- 35.C3.13 ↔ Taschenrekonstruktion der Pulmonalklappe, endovaskulärer Zugang
- 35.C3.14 ↔ Taschenrekonstruktion der Pulmonalklappe kathetergesteuert, transapikal
- 35.C4.13 ↔ Segelrekonstruktion der Trikuspidalklappe, endovaskulärer Zugang
- 35.C4.14 ↔ Segelrekonstruktion der Trikuspidalklappe kathetergesteuert, transapikal
- 35.D2.13 ↔ Anuloplastik der Mitralklappe, endovaskulärer Zugang
- 35.E1.00 ↔ Valvuloplastik der Aortenklappe, n.n.bez.
- 35.E1.09 ↔ Valvuloplastik der Aortenklappe, sonstige
- 35.E1.13 ↔ Valvuloplastik der Aortenklappe, endovaskulärer Zugang
- 35.E1.14 ↔ Valvuloplastik der Aortenklappe kathetergesteuert, transapikal
- 35.E2.00 ↔ Valvuloplastik der Mitralklappe, n.n.bez.
- 35.E2.09 ↔ Valvuloplastik der Mitralklappe, sonstige
- 35.E2.13 ↔ Valvuloplastik der Mitralklappe, endovaskulärer Zugang, transarteriell
- 35.E2.14 ↔ Valvuloplastik der Mitralklappe, endovaskulärer Zugang, transvenös
- 35.E2.15 ↔ Valvuloplastik der Mitralklappe kathetergesteuert, transapikal
- 35.E3.00 ↔ Valvuloplastik der Pulmonalklappe, n.n.bez.
- 35.E3.09 ↔ Valvuloplastik der Pulmonalklappe, sonstige
- 35.E3.13 ↔ Valvuloplastik der Pulmonalklappe, endovaskulärer Zugang
- 35.E3.14 ↔ Valvuloplastik der Pulmonalklappe kathetergesteuert, transapikal
- 35.E4.00 ↔ Valvuloplastik der Trikuspidalklappe, n.n.bez.
- 35.E4.09 ↔ Valvuloplastik der Trikuspidalklappe, sonstige
- 35.E4.13 ↔ Valvuloplastik der Trikuspidalklappe, endovaskulärer Zugang
- 35.E4.14 ↔ Valvuloplastik der Trikuspidalklappe kathetergesteuert, transapikal
- 37.21 †↔ Rechtsherzkatheter
- 37.22 †↔ Linksherzkatheter
- 37.23 †↔ Kombiniertes Rechts- und Linksherzkatheter
- 37.28 †↔ Intrakardiale Echokardiographie (IKE)
- 37.33.00 ↔ Exzision oder Destruktion von anderer Läsion oder Gewebe des Herzens, offener Zugang, n.n.bez.
- 37.33.10 ↔ Exzision oder Destruktion am Reizleitungssystem, offener Zugang, n.n.bez.
- 37.33.11 ↔ Exzision oder Destruktion am Reizleitungssystem, offener Zugang, ablativ Massnahmen bei Tachyarrhythmie
- 37.33.19 ↔ Exzision oder Destruktion am Reizleitungssystem, offener Zugang, sonstige
- 37.33.20 ↔ Exzision von anderer Läsion oder Gewebe des Herzens, offener Zugang
- 37.33.30 ↔ Destruktion von anderer Läsion oder Gewebe des Herzens, offener Zugang
- 37.33.99 ↔ Exzision oder Destruktion von anderer Läsion oder Gewebe des Herzens, offener Zugang, sonstige
- 37.34.00 †↔ Exzision oder Destruktion von anderer Läsion oder Gewebe des Herzens, sonstiger Zugang, n.n.bez.
- 37.34.99 †↔ Exzision oder Destruktion von anderer Läsion oder Gewebe des Herzens, sonstiger Zugang, sonstige
- 37.90.20 †↔ Transseptale Katheteruntersuchung des linken Herzens, n.n.bez.
- 37.90.21 †↔ Kathetertechnische transseptale Punktion
- 37.90.29 †↔ Transseptale Katheteruntersuchung des linken Herzens, sonstige
- 88.43 †↔ Arteriographie der Pulmonalarterien

88.50 ‡↔	Angiokardiographie, n.n.bez.	88.55 ‡↔	Koronare Arteriographie mit einem einzigen Katheter
88.52 ‡↔	Angiokardiographie von Strukturen des rechten Herzens	88.56 ‡↔	Koronare Arteriographie mit zwei Kathetern
88.53 ‡↔	Angiokardiographie von Strukturen des linken Herzens	88.57 ‡↔	Sonstige und nicht näher bezeichnete koronare Arteriographie
88.54 ‡↔	Kombinierte Angiokardiographie des rechten und linken Herzens		

Prozedur F06-2

36.03 ↔	Koronarangioplastik am offenen Thorax	36.12.21 ↔	Zweifacher (aorto)koronarer Bypass, offen chirurgisch (Thorakotomie, Minithorakotomie, Sternotomie), mit autogener Arterie, A. radialis
36.10 ↔	Aortokoronarer Bypass zur Myokard-Revaskularisation, n.n.bez.	36.12.22 ↔	Zweifacher (aorto)koronarer Bypass, offen chirurgisch (Thorakotomie, Minithorakotomie, Sternotomie), mit autogener Arterie, A. mammaria interna (A. thoracica interna)
36.11.00 ↔	Einfacher (aorto)koronarer Bypass, nach Technik und Material, n.n.bez.	36.12.23 ↔	Zweifacher (aorto)koronarer Bypass, offen chirurgisch (Thorakotomie, Minithorakotomie, Sternotomie), mit autogener Arterie, freies A. mammaria interna (A. thoracica interna) Transplantat (IMA-Transplantat)
36.11.21 ↔	Einfacher (aorto)koronarer Bypass, offen chirurgisch (Thorakotomie, Minithorakotomie, Sternotomie), mit autogener Arterie, A. radialis	36.12.24 ↔	Zweifacher (aorto)koronarer Bypass, offen chirurgisch (Thorakotomie, Minithorakotomie, Sternotomie), mit autogener Arterie, A. abdominalis
36.11.22 ↔	Einfacher (aorto)koronarer Bypass, offen chirurgisch (Thorakotomie, Minithorakotomie, Sternotomie), mit autogener Arterie, A. mammaria interna (A. thoracica interna)	36.12.25 ↔	Zweifacher (aorto)koronarer Bypass, offen chirurgisch (Thorakotomie, Minithorakotomie, Sternotomie), mit autogener Arterie, sonstige Arterie
36.11.23 ↔	Einfacher (aorto)koronarer Bypass, offen chirurgisch (Thorakotomie, Minithorakotomie, Sternotomie), mit autogener Arterie, freies A. mammaria interna (A. thoracica interna) Transplantat (IMA-Transplantat)	36.12.26 ↔	Zweifacher (aorto)koronarer Bypass, offen chirurgisch (Thorakotomie, Minithorakotomie, Sternotomie), mit autogener Vene, ohne externes Stabilisierungsnetz
36.11.24 ↔	Einfacher (aorto)koronarer Bypass, offen chirurgisch (Thorakotomie, Minithorakotomie, Sternotomie), mit autogener Arterie, A. abdominalis	36.12.27 ↔	Zweifacher (aorto)koronarer Bypass, offen chirurgisch (Thorakotomie, Minithorakotomie, Sternotomie), mit autogener Vene, mit externem Stabilisierungsnetz
36.11.25 ↔	Einfacher (aorto)koronarer Bypass, offen chirurgisch (Thorakotomie, Minithorakotomie, Sternotomie), mit autogener Arterie, sonstige Arterie	36.12.28 ↔	Zweifacher (aorto)koronarer Bypass, offen chirurgisch (Thorakotomie, Minithorakotomie, Sternotomie), mit Xenotransplantat
36.11.26 ↔	Einfacher (aorto)koronarer Bypass, offen chirurgisch (Thorakotomie, Minithorakotomie, Sternotomie), mit autogener Vene, ohne externes Stabilisierungsnetz	36.12.2A ↔	Zweifacher (aorto)koronarer Bypass, offen chirurgisch (Thorakotomie, Minithorakotomie, Sternotomie), mit Gefäßprothese
36.11.27 ↔	Einfacher (aorto)koronarer Bypass, offen chirurgisch (Thorakotomie, Minithorakotomie, Sternotomie), mit autogener Vene, mit externem Stabilisierungsnetz	36.12.31 ↔	Zweifacher (aorto)koronarer Bypass, minimalinvasiv, mit autogener Arterie, A. radialis
36.11.28 ↔	Einfacher (aorto)koronarer Bypass, offen chirurgisch (Thorakotomie, Minithorakotomie, Sternotomie), mit Xenotransplantat	36.12.32 ↔	Zweifacher (aorto)koronarer Bypass, minimalinvasiv, mit autogener Arterie, A. mammaria interna (A. thoracica interna)
36.11.2A ↔	Einfacher (aorto)koronarer Bypass, offen chirurgisch (Thorakotomie, Minithorakotomie, Sternotomie), mit Gefäßprothese	36.12.33 ↔	Zweifacher (aorto)koronarer Bypass, minimalinvasiv, mit autogener Arterie, freies A. mammaria interna (A. thoracica interna) Transplantat (IMA-Transplantat)
36.11.31 ↔	Einfacher (aorto)koronarer Bypass, minimalinvasiv, mit autogener Arterie, A. radialis	36.12.34 ↔	Zweifacher (aorto)koronarer Bypass, minimalinvasiv, mit autogener Arterie, A. abdominalis
36.11.32 ↔	Einfacher (aorto)koronarer Bypass, minimalinvasiv, mit autogener Arterie, A. mammaria interna (A. thoracica interna)	36.12.35 ↔	Zweifacher (aorto)koronarer Bypass, minimalinvasiv, mit autogener Arterie, sonstige Arterie
36.11.33 ↔	Einfacher (aorto)koronarer Bypass, minimalinvasiv, mit autogener Arterie, freies A. mammaria interna (A. thoracica interna) Transplantat (IMA-Transplantat)	36.12.36 ↔	Zweifacher (aorto)koronarer Bypass, minimalinvasiv, mit autogener Vene, ohne externes Stabilisierungsnetz
36.11.34 ↔	Einfacher (aorto)koronarer Bypass, minimalinvasiv, mit autogener Arterie, A. abdominalis	36.12.37 ↔	Zweifacher (aorto)koronarer Bypass, minimalinvasiv, mit autogener Vene, mit externem Stabilisierungsnetz
36.11.35 ↔	Einfacher (aorto)koronarer Bypass, minimalinvasiv, mit autogener Arterie, sonstige Arterie	36.12.38 ↔	Zweifacher (aorto)koronarer Bypass, minimalinvasiv, mit Xenotransplantat
36.11.36 ↔	Einfacher (aorto)koronarer Bypass, minimalinvasiv, mit autogener Vene, ohne externes Stabilisierungsnetz	36.12.3A ↔	Zweifacher (aorto)koronarer Bypass, minimalinvasiv, mit Gefäßprothese
36.11.37 ↔	Einfacher (aorto)koronarer Bypass, minimalinvasiv, mit autogener Vene, mit externem Stabilisierungsnetz	36.12.99 ↔	Zweifacher (Aorto)koronarer Bypass, nach Technik und Material, sonstige
36.11.38 ↔	Einfacher (aorto)koronarer Bypass, minimalinvasiv, mit Xenotransplantat	36.13.00 ↔	Dreifacher (aorto)koronarer Bypass, nach Technik und Material, n.n.bez.
36.11.3A ↔	Einfacher (aorto)koronarer Bypass, minimalinvasiv, mit Gefäßprothese		
36.11.99 ↔	Einfacher (aorto)koronarer Bypass, nach Technik und Material, sonstige		
36.12.00 ↔	Zweifacher (aorto)koronarer Bypass, nach Technik und Material, n.n.bez.		

- 36.13.21 ↔ Dreifacher (aorto)koronarer Bypass, offen chirurgisch (Thorakotomie, Minithorakotomie, Sternotomie), mit autogener Arterie, A. radialis
- 36.13.22 ↔ Dreifacher (aorto)koronarer Bypass, offen chirurgisch (Thorakotomie, Minithorakotomie, Sternotomie), mit autogener Arterie, A. mammaria interna (A. thoracica interna)
- 36.13.23 ↔ Dreifacher (aorto)koronarer Bypass, offen chirurgisch (Thorakotomie, Minithorakotomie, Sternotomie), mit autogener Arterie, freies A. mammaria interna (A. thoracica interna) Transplantat (IMA-Transplantat)
- 36.13.24 ↔ Dreifacher (aorto)koronarer Bypass, offen chirurgisch (Thorakotomie, Minithorakotomie, Sternotomie), mit autogener Arterie, A. abdominalis
- 36.13.25 ↔ Dreifacher (aorto)koronarer Bypass, offen chirurgisch (Thorakotomie, Minithorakotomie, Sternotomie), mit autogener Arterie, sonstige Arterie
- 36.13.26 ↔ Dreifacher (aorto)koronarer Bypass, offen chirurgisch (Thorakotomie, Minithorakotomie, Sternotomie), mit autogener Vene, ohne externes Stabilisierungsnetz
- 36.13.27 ↔ Dreifacher (aorto)koronarer Bypass, offen chirurgisch (Thorakotomie, Minithorakotomie, Sternotomie), mit autogener Vene, mit externem Stabilisierungsnetz
- 36.13.28 ↔ Dreifacher (aorto)koronarer Bypass, offen chirurgisch (Thorakotomie, Minithorakotomie, Sternotomie), mit Xenotransplantat
- 36.13.2A ↔ Dreifacher (aorto)koronarer Bypass, offen chirurgisch (Thorakotomie, Minithorakotomie, Sternotomie), mit Gefäßprothese
- 36.13.31 ↔ Dreifacher (aorto)koronarer Bypass, minimalinvasiv, mit autogener Arterie, A. radialis
- 36.13.32 ↔ Dreifacher (aorto)koronarer Bypass, minimalinvasiv, mit autogener Arterie, A. mammaria interna (A. thoracica interna)
- 36.13.33 ↔ Dreifacher (aorto)koronarer Bypass, minimalinvasiv, mit autogener Arterie, freies A. mammaria interna (A. thoracica interna) Transplantat (IMA-Transplantat)
- 36.13.34 ↔ Dreifacher (aorto)koronarer Bypass, minimalinvasiv, mit autogener Arterie, A. abdominalis
- 36.13.35 ↔ Dreifacher (aorto)koronarer Bypass, minimalinvasiv, mit autogener Arterie, sonstige Arterie
- 36.13.36 ↔ Dreifacher (aorto)koronarer Bypass, minimalinvasiv, mit autogener Vene, ohne externes Stabilisierungsnetz
- 36.13.37 ↔ Dreifacher (aorto)koronarer Bypass, minimalinvasiv, mit autogener Vene, mit externem Stabilisierungsnetz
- 36.13.38 ↔ Dreifacher (aorto)koronarer Bypass, minimalinvasiv, mit Xenotransplantat
- 36.13.3A ↔ Dreifacher (aorto)koronarer Bypass, minimalinvasiv, mit Gefäßprothese
- 36.13.99 ↔ Dreifacher (aorto)koronarer Bypass, nach Technik und Material, sonstige
- 36.18.00 ↔ Vierfacher (aorto)koronarer Bypass, nach Technik und Material, n.n.bez.
- 36.18.11 ↔ Vierfacher (aorto)koronarer Bypass, offen chirurgisch (Thorakotomie, Minithorakotomie, Sternotomie), mit autogener Arterie, A. radialis
- 36.18.12 ↔ Vierfacher (aorto)koronarer Bypass, offen chirurgisch (Thorakotomie, Minithorakotomie, Sternotomie), mit autogener Arterie, A. mammaria interna (A. thoracica interna)
- 36.18.13 ↔ Vierfacher (aorto)koronarer Bypass, offen chirurgisch (Thorakotomie, Minithorakotomie, Sternotomie), mit autogener Arterie, freies A. mammaria interna (A. thoracica interna) Transplantat (IMA-Transplantat)
- 36.18.14 ↔ Vierfacher (aorto)koronarer Bypass, offen chirurgisch (Thorakotomie, Minithorakotomie, Sternotomie), mit autogener Arterie, A. abdominalis
- 36.18.15 ↔ Vierfacher (aorto)koronarer Bypass, offen chirurgisch (Thorakotomie, Minithorakotomie, Sternotomie), mit autogener Arterie, sonstige Arterie
- 36.18.16 ↔ Vierfacher (aorto)koronarer Bypass, offen chirurgisch (Thorakotomie, Minithorakotomie, Sternotomie), mit autogener Vene, ohne externes Stabilisierungsnetz
- 36.18.17 ↔ Vierfacher (aorto)koronarer Bypass, offen chirurgisch (Thorakotomie, Minithorakotomie, Sternotomie), mit autogener Vene, mit externem Stabilisierungsnetz
- 36.18.18 ↔ Vierfacher (aorto)koronarer Bypass, offen chirurgisch (Thorakotomie, Minithorakotomie, Sternotomie), mit Xenotransplantat
- 36.18.1A ↔ Vierfacher (aorto)koronarer Bypass, offen chirurgisch (Thorakotomie, Minithorakotomie, Sternotomie), mit Gefäßprothese
- 36.18.21 ↔ Vierfacher (aorto)koronarer Bypass, minimalinvasiv, mit autogener Arterie, A. radialis
- 36.18.22 ↔ Vierfacher (aorto)koronarer Bypass, minimalinvasiv, mit autogener Arterie, A. mammaria interna (A. thoracica interna)
- 36.18.23 ↔ Vierfacher (aorto)koronarer Bypass, minimalinvasiv, mit autogener Arterie, freies A. mammaria interna (A. thoracica interna) Transplantat (IMA-Transplantat)
- 36.18.24 ↔ Vierfacher (aorto)koronarer Bypass, minimalinvasiv, mit autogener Arterie, A. abdominalis
- 36.18.25 ↔ Vierfacher (aorto)koronarer Bypass, minimalinvasiv, mit autogener Arterie, sonstige Arterie
- 36.18.26 ↔ Vierfacher (aorto)koronarer Bypass, minimalinvasiv, mit autogener Vene, ohne externes Stabilisierungsnetz
- 36.18.27 ↔ Vierfacher (aorto)koronarer Bypass, minimalinvasiv, mit autogener Vene, mit externem Stabilisierungsnetz
- 36.18.28 ↔ Vierfacher (aorto)koronarer Bypass, minimalinvasiv, mit Xenotransplantat
- 36.18.2A ↔ Vierfacher (aorto)koronarer Bypass, minimalinvasiv, mit Gefäßprothese
- 36.18.99 ↔ Vierfacher (aorto)koronarer Bypass, nach Technik und Material, sonstige
- 36.19 ↔ Bypass-Anastomose zur Myokard-Revaskularisation, sonstige
- 36.1A.00 ↔ Fünffacher (aorto)koronarer Bypass, nach Technik und Material, n.n.bez.
- 36.1A.11 ↔ Fünffacher (aorto)koronarer Bypass, offen chirurgisch (Thorakotomie, Minithorakotomie, Sternotomie), mit autogener Arterie, A. radialis
- 36.1A.12 ↔ Fünffacher (aorto)koronarer Bypass, offen chirurgisch (Thorakotomie, Minithorakotomie, Sternotomie), mit autogener Arterie, A. mammaria interna (A. thoracica interna)
- 36.1A.13 ↔ Fünffacher (aorto)koronarer Bypass, offen chirurgisch (Thorakotomie, Minithorakotomie, Sternotomie), mit autogener Arterie, freies A. mammaria interna (A. thoracica interna) Transplantat (IMA-Transplantat)
- 36.1A.14 ↔ Fünffacher (aorto)koronarer Bypass, offen chirurgisch (Thorakotomie, Minithorakotomie, Sternotomie), mit autogener Arterie, A. abdominalis
- 36.1A.15 ↔ Fünffacher (aorto)koronarer Bypass, offen chirurgisch (Thorakotomie, Minithorakotomie, Sternotomie), mit autogener Arterie, sonstige Arterie
- 36.1A.16 ↔ Fünffacher (aorto)koronarer Bypass, offen chirurgisch (Thorakotomie, Minithorakotomie, Sternotomie), mit autogener Vene, ohne externes Stabilisierungsnetz

- 36.1A.17 ↔ Fünffacher (aorto)koronarer Bypass, offen chirurgisch (Thorakotomie, Minithorakotomie, Sternotomie), mit autogener Vene, mit externem Stabilisierungsnetz
- 36.1A.18 ↔ Fünffacher (aorto)koronarer Bypass, offen chirurgisch (Thorakotomie, Minithorakotomie, Sternotomie), mit Xenotransplantat
- 36.1A.1A ↔ Fünffacher (aorto)koronarer Bypass, offen chirurgisch (Thorakotomie, Minithorakotomie, Sternotomie), mit Gefäßprothese
- 36.1A.21 ↔ Fünffacher (aorto)koronarer Bypass, minimalinvasiv, mit autogener Arterie, A. radialis
- 36.1A.22 ↔ Fünffacher (aorto)koronarer Bypass, minimalinvasiv, mit autogener Arterie, A. mammaria interna (A. thoracica interna)
- 36.1A.23 ↔ Fünffacher (aorto)koronarer Bypass, minimalinvasiv, mit autogener Arterie, freies A. mammaria interna (A. thoracica interna) Transplantat (IMA-Transplantat)
- 36.1A.24 ↔ Fünffacher (aorto)koronarer Bypass, minimalinvasiv, mit autogener Arterie, A. abdominalis
- 36.1A.25 ↔ Fünffacher (aorto)koronarer Bypass, minimalinvasiv, mit autogener Arterie, sonstige Arterie
- 36.1A.26 ↔ Fünffacher (aorto)koronarer Bypass, minimalinvasiv, mit autogener Vene, ohne externes Stabilisierungsnetz
- 36.1A.27 ↔ Fünffacher (aorto)koronarer Bypass, minimalinvasiv, mit autogener Vene, mit externem Stabilisierungsnetz
- 36.1A.28 ↔ Fünffacher (aorto)koronarer Bypass, minimalinvasiv, mit Xenotransplantat
- 36.1A.2A ↔ Fünffacher (aorto)koronarer Bypass, minimalinvasiv, mit Gefäßprothese
- 36.1A.99 ↔ Fünffacher (aorto)koronarer Bypass, sonstige
- 36.1B.00 ↔ Sechs- und mehrfacher (aorto)koronarer Bypass, nach Technik und Material, n.n.bez.
- 36.1B.11 ↔ Sechs- und mehrfacher (aorto)koronarer Bypass, offen chirurgisch (Thorakotomie, Minithorakotomie, Sternotomie), mit autogener Arterie, A. radialis
- 36.1B.12 ↔ Sechs- und mehrfacher (aorto)koronarer Bypass, offen chirurgisch (Thorakotomie, Minithorakotomie, Sternotomie), mit autogener Arterie, A. mammaria interna (A. thoracica interna)
- 36.1B.13 ↔ Sechs- und mehrfacher (aorto)koronarer Bypass, offen chirurgisch (Thorakotomie, Minithorakotomie, Sternotomie), mit autogener Arterie, freies A. mammaria interna (A. thoracica interna) Transplantat (IMA-Transplantat)
- 36.1B.14 ↔ Sechs- und mehrfacher (aorto)koronarer Bypass, offen chirurgisch (Thorakotomie, Minithorakotomie, Sternotomie), mit autogener Arterie, A. abdominalis
- 36.1B.15 ↔ Sechs- und mehrfacher (aorto)koronarer Bypass, offen chirurgisch (Thorakotomie, Minithorakotomie, Sternotomie), mit autogener Arterie, sonstige Arterie
- 36.1B.16 ↔ Sechs- und mehrfacher (aorto)koronarer Bypass, offen chirurgisch (Thorakotomie, Minithorakotomie, Sternotomie), mit autogener Vene, ohne externes Stabilisierungsnetz
- 36.1B.17 ↔ Sechs- und mehrfacher (aorto)koronarer Bypass, offen chirurgisch (Thorakotomie, Minithorakotomie, Sternotomie), mit autogener Vene, mit externem Stabilisierungsnetz
- 36.1B.18 ↔ Sechs- und mehrfacher (aorto)koronarer Bypass, offen chirurgisch (Thorakotomie, Minithorakotomie, Sternotomie), mit Xenotransplantat
- 36.1B.1A ↔ Sechs- und mehrfacher (aorto)koronarer Bypass, offen chirurgisch (Thorakotomie, Minithorakotomie, Sternotomie), mit Gefäßprothese
- 36.1B.21 ↔ Sechs- und mehrfacher (aorto)koronarer Bypass, minimalinvasiv, mit autogener Arterie, A. radialis
- 36.1B.22 ↔ Sechs- und mehrfacher (aorto)koronarer Bypass, minimalinvasiv, mit autogener Arterie, A. mammaria interna (A. thoracica interna)
- 36.1B.23 ↔ Sechs- und mehrfacher (aorto)koronarer Bypass, minimalinvasiv, mit autogener Arterie, freies A. mammaria interna (A. thoracica interna) Transplantat (IMA-Transplantat)
- 36.1B.24 ↔ Sechs- und mehrfacher (aorto)koronarer Bypass, minimalinvasiv, mit autogener Arterie, A. abdominalis
- 36.1B.25 ↔ Sechs- und mehrfacher (aorto)koronarer Bypass, minimalinvasiv, mit autogener Arterie, sonstige Arterie
- 36.1B.26 ↔ Sechs- und mehrfacher (aorto)koronarer Bypass, minimalinvasiv, mit autogener Vene, ohne externes Stabilisierungsnetz
- 36.1B.27 ↔ Sechs- und mehrfacher (aorto)koronarer Bypass, minimalinvasiv, mit autogener Vene, mit externem Stabilisierungsnetz
- 36.1B.28 ↔ Sechs- und mehrfacher (aorto)koronarer Bypass, minimalinvasiv, mit Xenotransplantat
- 36.1B.2A ↔ Sechs- und mehrfacher (aorto)koronarer Bypass, minimalinvasiv, mit Gefäßprothese
- 36.1B.99 ↔ Sechs- und mehrfacher (aorto)koronarer Bypass, nach Technik und Material, sonstige
- 36.2 ↔ Myokard-Revaskularisation mit Arterien-Implantat
- 36.31 ↔ Transmyokardiale Revaskularisation am offenen Thorax
- 36.32 ↔ Sonstige transmyokardiale Revaskularisation
- 36.33 ↔ Endoskopische transmyokardiale Revaskularisation
- 36.34 ↔ Perkutane transmyokardiale Revaskularisation
- 36.39.00 ↔ Sonstige Herz-Revaskularisation, n.n.bez.
- 36.39.10 ↔ Herz-Revaskularisation durch Koronararterienpatch
- 36.39.11 ↔ Revision eines Koronararterienbypass
- 36.39.12 ↔ Neuanlage eines Koronararterienbypass
- 36.39.13 ↔ Transposition von Koronararterien
- 36.39.99 ↔ Sonstige Herz-Revaskularisation, sonstige
- 36.91 ↔ Korrektur eines Koronargefäß-Aneurysmas
- 36.99.00 ↔ Sonstige Operationen an Herzgefäßen n.n.bez.
- 36.99.20 ↔ Operationen bei kongenitalen Anomalien der Herzgefäße
- 36.99.30 ↔ Rekonstruktion des Koronarostiums
- 36.99.40 ↔ Sympathektomie der Koronararterien
- 36.99.99 ↔ Sonstige Operationen an Herzgefäßen, sonstige

Prozedur F06-3

- 37.8A.00 ↔ Implantation eines permanenten Herzschrittmachers, n.n.bez.
- 37.8A.11 ↔ Implantation eines Einkammer-Schrittmachers
- 37.8A.21 ↔ Implantation eines Zweikammer-Schrittmachers, ohne antitachykarde Stimulation
- 37.8A.22 ↔ Implantation eines Zweikammer-Schrittmachers, mit antitachykarder Stimulation
- 37.8A.31 ↔ Implantation eines Resynchronisationsherzschrittmacher (CRT-P)
- 37.8A.41 ↔ Implantation eines transvenösen, sondenlosen, Herzschrittmachers
- 37.8A.99 ↔ Implantation eines permanenten Herzschrittmachers, sonstige

Prozedur F06-4

- | | |
|---|--|
| 37.7A.00 ↔ Implantation einer Elektrode am Herzen, n.n.bez. | 37.7A.23 ↔ Implantation einer Elektrode am Epikard, thorakoskopisch |
| 37.7A.11 ↔ Implantation einer transvenösen Ventrikelektrode | 37.7A.31 ↔ Implantation einer transvenösen Schockelektrode |
| 37.7A.12 ↔ Implantation einer transvenösen Ventrikelektrode mit atrialem Sensing | 37.7A.32 ↔ Implantation einer subkutanen Schockelektrode |
| 37.7A.13 ↔ Implantation einer transvenösen Vorhofelektrode | 37.7A.33 ↔ Implantation einer subkutanen Schockelektrode zur Verwendung mit einem subkutanen Defibrillatorsystem |
| 37.7A.14 ↔ Implantation einer transvenösen Elektrode auf dem linken Ventrikel durch den Koronarsinus | 37.7A.51 ↔ Implantation eines Drucksensors |
| 37.7A.21 ↔ Implantation einer Elektrode am Epikard, durch Thorakotomie und Sternotomie, offen chirurgisch | 37.7A.99 ↔ Implantation einer Elektrode am Herzen, sonstige |
| 37.7A.22 ↔ Implantation einer Elektrode am Epikard über einen subxyphoidalen Zugang, offen chirurgisch | |

Prozedur F06-5

- 37.7A.51 ↔ Implantation eines Drucksensors

Prozedur F06-6

- | | |
|---|---|
| 02.51.00 ↔ Synangiose, n.n.bez. | 39.56.29 ↔ Plastische Rekonstruktion von Gefässen der oberen Extremität mit Gewebe-Patch, sonstige |
| 02.51.11 ↔ EDAS (Encephalo-duro-arterio-synangiose) | 39.56.30 ↔ Plastische Rekonstruktion von thorakalen Gefässen mit Gewebe-Patch, n.n.bez. |
| 02.51.12 ↔ EDS (Encephalo-duro-synangiose), Auflegen von invertierter Dura auf Grosshirnrinde | 39.56.31 ↔ Plastische Rekonstruktion der thorakalen Aorta mit Gewebe-Patch |
| 02.51.13 ↔ EDS (Encephalo-duro-synangiose), Auflegen einer Arterie sowie invertierter Dura auf die Grosshirnrinde | 39.56.32 ↔ Plastische Rekonstruktion der V. pulmonalis mit Gewebe-Patch |
| 02.51.14 ↔ EMS (Encephalo-myo-synangiose) | 39.56.33 ↔ Plastische Rekonstruktion der V. cava superior mit Gewebe-Patch |
| 02.51.15 ↔ EGPS (Encephalo-galea-periost-synangiose) | 39.56.39 ↔ Plastische Rekonstruktion von thorakalen Gefässen mit Gewebe-Patch, sonstige |
| 02.51.99 ↔ Synangiose, sonstige | 39.56.40 ↔ Plastische Rekonstruktion abdominaler Arterien mit Gewebe-Patch, n.n.bez. |
| 38.12 ↔ Endarteriektomie von anderen Gefässen an Kopf und Hals | 39.56.41 ↔ Plastische Rekonstruktion der abdominalen Aorta mit Gewebe-Patch |
| 38.32.10 ↔ Resektion von extrakraniellen Arterien an Kopf und Hals mit Anastomose | 39.56.42 ↔ Plastische Rekonstruktion des Truncus coeliacus mit Gewebe-Patch |
| 38.32.21 ↔ Resektion der V. jugularis mit Anastomose | 39.56.43 ↔ Plastische Rekonstruktion der A. gastrica mit Gewebe-Patch |
| 38.32.22 ↔ Resektion von oberflächlichen extrakraniellen Venen an Kopf und Hals mit Anastomose | 39.56.44 ↔ Plastische Rekonstruktion der A. hepatica mit Gewebe-Patch |
| 38.32.99 ↔ Resektion von anderen Gefässen an Kopf und Hals mit Anastomose, sonstige | 39.56.45 ↔ Plastische Rekonstruktion der A. lienalis mit Gewebe-Patch |
| 38.42 ↔ Resektion von anderen Blutgefässen an Kopf und Hals mit Ersatz | 39.56.46 ↔ Plastische Rekonstruktion der A. renalis mit Gewebe-Patch |
| 39.22.11 ↔ Bypass zwischen A. carotis und A. carotis | 39.56.47 ↔ Plastische Rekonstruktion der A. mesenterica mit Gewebe-Patch |
| 39.22.12 ↔ Bypass zwischen A. carotis und A. vertebralis | 39.56.48 ↔ Plastische Rekonstruktion der A. iliaca mit Gewebe-Patch |
| 39.22.13 ↔ Bypass zwischen A. carotis und A. subclavia | 39.56.49 ↔ Plastische Rekonstruktion abdominaler Arterien mit Gewebe-Patch, sonstige |
| 39.22.14 ↔ Bypass zwischen A. carotis und Aorta | 39.56.50 ↔ Plastische Rekonstruktion abdominaler Venen mit Gewebe-Patch, n.n.bez. |
| 39.22.19 ↔ Bypass an der A. carotis, sonstige | 39.56.51 ↔ Plastische Rekonstruktion der V. cava inferior mit Gewebe-Patch |
| 39.22.21 ↔ Bypass zwischen A. subclavia und Aorta | 39.56.52 ↔ Plastische Rekonstruktion der V. iliaca mit Gewebe-Patch |
| 39.22.29 ↔ Bypass an der A. subclavia, sonstige | 39.56.59 ↔ Plastische Rekonstruktion abdominaler Venen mit Gewebe-Patch, sonstige |
| 39.22.99 ↔ Bypass zwischen Aorta, A. subclavia und A. carotis, sonstige | 39.56.60 ↔ Plastische Rekonstruktion von Gefässen der unteren Extremität mit Gewebe-Patch, n.n.bez. |
| 39.28 ↔ Extrakraniell-intrakranieller Gefäss-Bypass | 39.56.61 ↔ Plastische Rekonstruktion von Arterien der unteren Extremität mit Gewebe-Patch |
| 39.2A ↔ Intra-intrakranieller Gefäss-Bypass | 39.56.62 ↔ Plastische Rekonstruktion der V. femoralis und V. poplitea mit Gewebe-Patch |
| 39.56.00 ↔ Plastische Rekonstruktion eines Blutgefässes mit Gewebe-Patch, n.n.bez. | 39.56.63 ↔ Plastische Rekonstruktion von sonstigen tiefen Venen der unteren Extremitäten mit Gewebe-Patch |
| 39.56.11 ↔ Plastische Rekonstruktion von intrakraniellen Gefässen mit Gewebe-Patch | |
| 39.56.12 ↔ Plastische Rekonstruktion der V. jugularis mit Gewebe-Patch | |
| 39.56.19 ↔ Plastische Rekonstruktion von Gefässen an Kopf und Hals mit Gewebe-Patch, sonstige | |
| 39.56.20 ↔ Plastische Rekonstruktion von Gefässen der oberen Extremität mit Gewebe-Patch, n.n.bez. | |
| 39.56.21 ↔ Plastische Rekonstruktion von Arterien der oberen Extremität mit Gewebe-Patch | |
| 39.56.22 ↔ Plastische Rekonstruktion der V. subclavia, V. axillaris und V. brachiocephalica mit Gewebe-Patch | |
| 39.56.23 ↔ Plastische Rekonstruktion von sonstigen tiefen Venen der oberen Extremitäten mit Gewebe-Patch | |

- 39.56.64 ↔ Plastische Rekonstruktion von oberflächlichen Venen des Oberschenkels mit Gewebe-Patch
- 39.56.69 ↔ Plastische Rekonstruktion von Gefässen der unteren Extremität mit Gewebe-Patch, sonstige
- 39.56.99 ↔ Plastische Rekonstruktion eines Blutgefässes mit Gewebe-Patch, sonstige
- 39.57.00 ↔ Plastische Rekonstruktion mit synthetischem Patch Graft, n.n.bez.
- 39.57.11 ↔ Plastische Rekonstruktion von intrakraniellen Gefässen mit synthetischem Patch Graft
- 39.57.12 ↔ Plastische Rekonstruktion von extrakraniellen Arterien an Kopf und Hals mit synthetischem Patch Graft
- 39.57.13 ↔ Plastische Rekonstruktion der V. jugularis mit synthetischem Patch Graft
- 39.57.19 ↔ Plastische Rekonstruktion von Gefässen an Kopf und Hals mit synthetischem Patch Graft, sonstige
- 39.57.20 ↔ Plastische Rekonstruktion von Gefässen der oberen Extremität mit synthetischem Patch Graft, n.n.bez.
- 39.57.21 ↔ Plastische Rekonstruktion von Arterien der oberen Extremität mit synthetischem Patch Graft
- 39.57.22 ↔ Plastische Rekonstruktion der V. subclavia, V. axillaris und V. brachiocephalica mit synthetischem Patch Graft
- 39.57.23 ↔ Plastische Rekonstruktion von sonstigen tiefen Venen der oberen Extremitäten mit synthetischem Patch Graft
- 39.57.29 ↔ Plastische Rekonstruktion von Gefässen der oberen Extremität mit synthetischem Patch Graft, sonstige
- 39.57.30 ↔ Plastische Rekonstruktion von thorakalen Gefässen mit synthetischem Patch Graft, n.n.bez.
- 39.57.31 ↔ Plastische Rekonstruktion der thorakalen Aorta mit synthetischem Patch Graft
- 39.57.32 ↔ Plastische Rekonstruktion der V. pulmonalis mit synthetischem Patch Graft
- 39.57.33 ↔ Plastische Rekonstruktion der V. cava superior mit synthetischem Patch Graft
- 39.57.39 ↔ Plastische Rekonstruktion von thorakalen Gefässen mit synthetischem Patch Graft, sonstige
- 39.57.40 ↔ Plastische Rekonstruktion abdominaler Arterien mit synthetischem Patch Graft, n.n.bez.
- 39.57.41 ↔ Plastische Rekonstruktion der abdominalen Aorta mit synthetischem Patch Graft
- 39.57.42 ↔ Plastische Rekonstruktion des Truncus coeliacus mit synthetischem Patch Graft
- 39.57.43 ↔ Plastische Rekonstruktion der A. gastrica mit synthetischem Patch Graft
- 39.57.44 ↔ Plastische Rekonstruktion der A. hepatica mit synthetischem Patch Graft
- 39.57.45 ↔ Plastische Rekonstruktion der A. lienalis mit synthetischem Patch Graft
- 39.57.46 ↔ Plastische Rekonstruktion der A. renalis mit synthetischem Patch Graft
- 39.57.47 ↔ Plastische Rekonstruktion der A. mesenterica mit synthetischem Patch Graft
- 39.57.48 ↔ Plastische Rekonstruktion der A. iliaca mit synthetischem Patch Graft
- 39.57.49 ↔ Plastische Rekonstruktion abdominaler Arterien mit synthetischem Patch Graft, sonstige
- 39.57.50 ↔ Plastische Rekonstruktion abdominaler Venen mit synthetischem Patch Graft, n.n.bez.
- 39.57.51 ↔ Plastische Rekonstruktion der V. cava inferior mit synthetischem Patch Graft
- 39.57.52 ↔ Plastische Rekonstruktion der V. iliaca mit synthetischem Patch Graft
- 39.57.59 ↔ Plastische Rekonstruktion abdominaler Venen mit synthetischem Patch Graft, sonstige
- 39.57.60 ↔ Plastische Rekonstruktion von Gefässen der unteren Extremität mit synthetischem Patch Graft, n.n.bez.
- 39.57.61 ↔ Plastische Rekonstruktion von Arterien der unteren Extremität mit synthetischem Patch Graft
- 39.57.62 ↔ Plastische Rekonstruktion der V. femoralis und V. poplitea mit synthetischem Patch Graft
- 39.57.63 ↔ Plastische Rekonstruktion von sonstigen tiefen Venen der unteren Extremitäten mit synthetischem Patch Graft
- 39.57.64 ↔ Plastische Rekonstruktion von oberflächlichen Venen des Oberschenkels mit synthetischem Patch Graft
- 39.57.69 ↔ Plastische Rekonstruktion von Gefässen der unteren Extremität mit synthetischem Patch Graft, sonstige
- 39.57.99 ↔ Plastische Rekonstruktion mit synthetischem Patch Graft, sonstige

Prozedur F06-7

- 38.45.00 ↔ Resektion von thorakalen Blutgefässen mit Ersatz, n.n.bez.
- 38.45.10 ↔ Resektion der thorakalen Aorta mit Ersatz, n.n.bez.
- 38.45.12 ↔ Resektion der Aorta thoracica mit Ersatz
- 38.45.13 ↔ Resektion der Aorta thoracoabdominalis mit Ersatz
- 38.45.14 ↔ Resektion der thorakalen Aorta und Ersatz mit Hybridprothese
- 38.45.15 ↔ Resektion der Aorta ascendens mit Ersatz
- 38.45.16 ↔ Resektion des Aortenbogens mit Ersatz
- 38.45.17 ↔ Resektion der Aorta ascendens sowie des Aortenbogens mit Ersatz
- 38.45.19 ↔ Resektion der thorakalen Aorta mit Ersatz, sonstige
- 38.45.20 ↔ Resektion sonstiger thorakaler Arterien mit Ersatz, n.n.bez.
- 38.45.21 ↔ Resektion der A. pulmonalis mit Ersatz
- 38.45.22 ↔ Resektion des Truncus brachiocephalicus mit Ersatz
- 38.45.29 ↔ Resektion sonstiger thorakaler Arterien mit Ersatz
- 38.45.30 ↔ Resektion thorakaler Venen mit Ersatz, n.n.bez.
- 38.45.31 ↔ Resektion der V. cava superior mit Ersatz
- 38.45.38 ↔ Resektion sonstiger tiefer thorakaler Venen mit Ersatz
- 38.45.39 ↔ Resektion thorakaler Venen mit Ersatz, sonstige
- 38.45.99 ↔ Resektion von thorakalen Blutgefässen mit Ersatz, sonstige

Prozedur F06-8

- 35.95 ↔ Revision einer Korrekturoperation am Herzen
- 35.G0 ↔ Revision eines Herzklappenersatzes, n.n.bez.
- 35.G1.11 ↔ Revision eines Aortenklappenersatzes, über vollständige Sternotomie
- 35.G1.12 ↔ Revision eines Aortenklappenersatzes, über minimalinvasive Thorakotomie (partielle obere Sternotomie, laterale Thorakotomie)
- 35.G1.13 ↔ Revision eines Aortenklappenersatzes, endovaskulärer Zugang
- 35.G1.14 ↔ Revision eines Aortenklappenersatzes, transapikal
- 35.G2.11 ↔ Revision eines Mitralklappenersatzes, über vollständige Sternotomie
- 35.G2.12 ↔ Revision eines Mitralklappenersatzes, über minimalinvasive Thorakotomie (partielle obere Sternotomie, laterale Thorakotomie)

- | | |
|--|---|
| 35.G2.13 ↔ Revision eines Mitralklappenersatzes, endovaskulärer Zugang | 35.G4.13 ↔ Revision eines Trikuspidalklappenersatzes, endovaskulärer Zugang |
| 35.G2.14 ↔ Revision eines Mitralklappenersatzes, transapikal | 35.G4.14 ↔ Revision eines Trikuspidalklappenersatzes, transapikal |
| 35.G3.11 ↔ Revision eines Pulmonalklappenersatzes, über vollständige Sternotomie | 35.G9 ↔ Revision eines Herzklappenersatzes, sonstige |
| 35.G3.12 ↔ Revision eines Pulmonalklappenersatzes, über minimalinvasive Thorakotomie (partielle obere Sternotomie, laterale Thorakotomie) | 36.39.00 ↔ Sonstige Herz-Revaskularisation, n.n.bez. |
| 35.G3.13 ↔ Revision eines Pulmonalklappenersatzes, endovaskulärer Zugang | 36.39.10 ↔ Herz-Revaskularisation durch Koronararterienpatch |
| 35.G3.14 ↔ Revision eines Pulmonalklappenersatzes, transapikal | 36.39.11 ↔ Revision eines Koronararterienbypass |
| 35.G4.11 ↔ Revision eines Trikuspidalklappenersatzes, über vollständige Sternotomie | 36.39.12 ↔ Neuanlage eines Koronararterienbypass |
| 35.G4.12 ↔ Revision eines Trikuspidalklappenersatzes, über minimalinvasive Thorakotomie (partielle obere Sternotomie, laterale Thorakotomie) | 36.39.13 ↔ Transposition von Koronararterien |
| | 36.39.99 ↔ Sonstige Herz-Revaskularisation, sonstige |

Prozedur F06-9

- | | |
|--|---|
| 37.33.00 ↔ Exzision oder Destruktion von anderer Läsion oder Gewebe des Herzens, offener Zugang, n.n.bez. | 37.33.20 ↔ Exzision von anderer Läsion oder Gewebe des Herzens, offener Zugang |
| 37.33.10 ↔ Exzision oder Destruktion am Reizleitungssystem, offener Zugang, n.n.bez. | 37.33.30 ↔ Destruktion von anderer Läsion oder Gewebe des Herzens, offener Zugang |
| 37.33.11 ↔ Exzision oder Destruktion am Reizleitungssystem, offener Zugang, ablativ Massnahmen bei Tachyarrhythmie | 37.33.99 ↔ Exzision oder Destruktion von anderer Läsion oder Gewebe des Herzens, offener Zugang, sonstige |
| 37.33.19 ↔ Exzision oder Destruktion am Reizleitungssystem, offener Zugang, sonstige | |

ADRG F12

Implantation eines Herzschrittmachers

(Mindestens eine Prozedur in Tabelle F12-1 und Prozedur in Tabelle F12-2) oder Prozedur in Tabelle F12-3 oder Prozedur in Tabelle F12-4 oder Prozedur in Tabelle F12-5

DRG F12A

Implantation eines Herzschrittmachers mit einer Drei- oder Zwei-Kammer-Stimulation mit komplexem Eingriff oder Alter < 16 Jahre oder bestimmter Prozedur

Mindestens eine Prozedur in Tabelle F12-6 und (Prozedur in Tabelle F12-7 oder Alter < 16 Jahre oder Prozedur in Tabelle F12-8)

DRG F12B

Implantation eines Herzschrittmachers mit äusserst schweren CC

PCCL > 3

DRG F12C

Implantation eines Herzschrittmachers mit einer Drei-Kammer-Stimulation

Prozedur in Tabelle F12-9 und Prozedur in Tabelle F12-2

DRG F12D

Implantation eines sondenlosen Herzschrittmachers

Prozedur in Tabelle F12-4

DRG F12E

Implantation eines Herzschrittmachers mit einer Zwei-Kammer-Stimulation

(Prozedur in Tabelle F12-10 und Prozedur in Tabelle F12-2) oder Prozedur in Tabelle F12-3

DRG F12F

Implantation eines Herzschrittmachers mit einer Ein-Kammer-Stimulation

Prozedur F12-1

- | | |
|---|---|
| 37.8A.00 ↔ Implantation eines permanenten Herzschrittmachers, n.n.bez. | 37.8A.31 ↔ Implantation eines Resynchronisationsherzschrittmacher (CRT-P) |
| 37.8A.11 ↔ Implantation eines Einkammer-Schrittmachers | 37.8A.41 ↔ Implantation eines transvenösen, sondenlosen, Herzschrittmachers |
| 37.8A.21 ↔ Implantation eines Zweikammer-Schrittmachers, ohne antitachykarder Stimulation | 37.8A.99 ↔ Implantation eines permanenten Herzschrittmachers, sonstige |
| 37.8A.22 ↔ Implantation eines Zweikammer-Schrittmachers, mit antitachykarder Stimulation | |

Prozedur F12-10

- 37.8A.21 ↔ Implantation eines Zweikammer-Schrittmachers, ohne antitachykarde Stimulation
- 37.8A.22 ↔ Implantation eines Zweikammer-Schrittmachers, mit antitachykarde Stimulation

Prozedur F12-2

- 37.7A.00 ↔ Implantation einer Elektrode am Herzen, n.n.bez.
- 37.7A.11 ↔ Implantation einer transvenösen Ventrikelektrode
- 37.7A.12 ↔ Implantation einer transvenösen Ventrikelektrode mit atrialem Sensing
- 37.7A.13 ↔ Implantation einer transvenösen Vorhofelektrode
- 37.7A.14 ↔ Implantation einer transvenösen Elektrode auf dem linken Ventrikel durch den Koronarsinus
- 37.7A.21 ↔ Implantation einer Elektrode am Epikard, durch Thorakotomie und Sternotomie, offen chirurgisch
- 37.7A.22 ↔ Implantation einer Elektrode am Epikard über einen subxyphoidalen Zugang, offen chirurgisch
- 37.7A.23 ↔ Implantation einer Elektrode am Epikard, thorakoskopisch
- 37.7A.31 ↔ Implantation einer transvenösen Schockelektrode
- 37.7A.32 ↔ Implantation einer subkutanen Schockelektrode
- 37.7A.33 ↔ Implantation einer subkutanen Schockelektrode zur Verwendung mit einem subkutanen Defibrillatorsystem
- 37.7A.51 ↔ Implantation eines Drucksensors
- 37.7A.99 ↔ Implantation einer Elektrode am Herzen, sonstige

Prozedur F12-3

- 37.7A.51 ↔ Implantation eines Drucksensors

Prozedur F12-4

- 37.8A.41 ↔ Implantation eines transvenösen, sondenlosen, Herzschrittmachers

Prozedur F12-5

- 37.8C ↔ Implantation eines Ereignisrekorders

Prozedur F12-6

- 37.8A.21 ↔ Implantation eines Zweikammer-Schrittmachers, ohne antitachykarde Stimulation
- 37.8A.22 ↔ Implantation eines Zweikammer-Schrittmachers, mit antitachykarde Stimulation
- 37.8A.31 ↔ Implantation eines Resynchronisationsherzschrittmacher (CRT-P)

Prozedur F12-7

- 00.66.00 ↔ Perkutane transluminale Koronarangioplastik [PTCA] oder koronare Atherektomie, n.n.bez.
- 00.66.10 ↔ Perkutaner transluminaler Verschluss einer Fistel der Herzkranzgefäße
- 00.66.20 ↔ Koronarangioplastik [PTCA], mit Ballons, n.n.bez.
- 00.66.21 ↔ Koronarangioplastik [PTCA] mit medikamentenfreisetzung Ballons
- 00.66.22 ↔ Koronarangioplastik [PTCA] mit Antikörperbeschichteten Ballons
- 00.66.29 ↔ Koronarangioplastik [PTCA], mit Ballons, sonstige
- 00.66.30 ↔ Koronarangioplastik [PTCA] durch Rotablation
- 00.66.31 ↔ Perkutan-transluminale Gefässintervention an den Koronarien mittels Laser-Angioplastie
- 00.66.32 ↔ Perkutan-transluminale Gefässintervention an den Koronarien mittels Atherektomie
- 00.66.33 ↔ Perkutan-transluminale Gefässintervention an den Koronarien mittels Fremdkörperentfernung
- 00.66.35 ↔ Perkutan-transluminale Gefässintervention an den Koronarien mittels selektiver Embolisierung
- 00.66.36 ↔ Perkutan-transluminale Gefässintervention an den Koronarien mittels Thrombektomie
- 00.66.99 ↔ Perkutane transluminale Koronarangioplastik [PTCA] oder koronare Atherektomie, sonstige
- 35.41.00 ↔ Vergrößerung eines bestehenden Vorhofseptumdefekts, n.n.bez.
- 35.41.10 ↔ Vergrößerung eines bestehenden Vorhofseptumdefekts, offene Technik
- 35.41.20 ↔ Vergrößerung eines bestehenden Vorhofseptumdefekts, geschlossene Technik
- 35.41.99 ↔ Vergrößerung eines bestehenden Vorhofseptumdefekts, sonstige
- 35.42.00 ↔ Bildung von Herzseptumdefekten, n.n.bez.
- 35.42.10 ↔ Bildung von Herzseptumdefekten, offene Technik
- 35.42.20 ↔ Bildung von Herzseptumdefekten, geschlossene Technik
- 35.42.99 ↔ Bildung von Herzseptumdefekten, sonstige
- 35.43.20 ↔ Vergrößerung eines bestehenden Ventrikelseptumdefekts, geschlossene Technik
- 35.53 ↔ Korrektur eines Ventrikelseptumdefekts mit Prothese, offener Zugang
- 35.55 ↔ Korrektur eines Ventrikelseptumdefekts mit Prothese, geschlossen
- 35.61 ↔ Korrektur eines Vorhofseptumdefekts mit Bio-Graft
- 35.62 ↔ Korrektur eines Ventrikelseptumdefekts mit Bio-Graft
- 35.98.10 ↔ Perkutan-transluminale Verschluss eines Vorhofseptumdefekts, n.n.bez.
- 35.98.11 ↔ Perkutan-transluminale Verschluss eines Vorhofseptumdefekts, mit 1 Verschlussdevice

35.98.12 ↔	Perkutan-transluminaler Verschluss eines Vorhofseptumdefekts, mit 2 und mehr Verschlussdevices	35.E3.14 ↔	Valvuloplastik der Pulmonalklappe kathetergesteuert, transapikal
35.98.19 ↔	Perkutan-transluminaler Verschluss eines Vorhofseptumdefekts, sonstige	35.E4.00 ↔	Valvuloplastik der Trikuspidalklappe, n.n.bez.
35.98.30 ↔	Perkutan-transluminaler Verschluss eines Ventrikelseptumdefekts	35.E4.09 ↔	Valvuloplastik der Trikuspidalklappe, sonstige
35.B0 ↔	Klappensprengung, n.n.bez.	35.E4.13 ↔	Valvuloplastik der Trikuspidalklappe, endovaskulärer Zugang
35.B1.11 ↔	Sprengung der Aortenklappe, endovaskulärer Zugang	35.E4.14 ↔	Valvuloplastik der Trikuspidalklappe kathetergesteuert, transapikal
35.B1.12 ↔	Sprengung der Mitralklappe, endovaskulärer Zugang	36.04 ↔	Thrombolytische Koronararterieninfusion
35.B1.13 ↔	Sprengung der Pulmonalklappe, endovaskulärer Zugang	36.06.00 ↔	Einsetzen von Herzkranzarterien-Stent(s) ohne Medikamenten-Freisetzung, n.n.bez.
35.B1.14 ↔	Sprengung der Trikuspidalklappe, endovaskulärer Zugang	36.06.10 ↔	Einsetzen von Herzkranzarterien-Stent(s) ohne Medikamenten-Freisetzung, bioresorbierbare(r) Stent(s)
35.B9 ↔	Klappensprengung, sonstige	36.06.11 ↔	Einsetzen von Herzkranzarterien-Stent(s) ohne Medikamenten-Freisetzung, selbstexpandierend
35.C2.13 ↔	Segelrekonstruktion der Mitralklappe, endovaskulärer Zugang	36.06.99 ↔	Einsetzen von Herzkranzarterien-Stent(s) ohne Medikamenten-Freisetzung, sonstige
35.C2.14 ↔	Segelrekonstruktion der Mitralklappe kathetergesteuert, transapikal	36.07.00 ↔	Einsetzen Herzkranzarterien-Stent(s) mit Medikamenten-Freisetzung, n.n.bez.
35.C3.13 ↔	Taschenrekonstruktion der Pulmonalklappe, endovaskulärer Zugang	36.07.10 ↔	Einsetzen Herzkranzarterien-Stent(s) mit Medikamenten-Freisetzung, bioresorbierbare (r) Stent(s)
35.C3.14 ↔	Taschenrekonstruktion der Pulmonalklappe kathetergesteuert, transapikal	36.07.11 ↔	Einsetzen von Herzkranzarterien-Stent(s) mit Medikamenten-Freisetzung, selbstexpandierend
35.C4.13 ↔	Segelrekonstruktion der Trikuspidalklappe, endovaskulärer Zugang	36.07.99 ↔	Einsetzen Herzkranzarterien-Stent(s) mit Medikamenten-Freisetzung, sonstige
35.C4.14 ↔	Segelrekonstruktion der Trikuspidalklappe kathetergesteuert, transapikal	36.32 ↔	Sonstige transmyokardiale Revaskularisation
35.D2.13 ↔	Anuloplastik der Mitralklappe, endovaskulärer Zugang	37.34.10 ↔	Ablation bei Tachyarrhythmie, n.n.bez.
35.E1.00 ↔	Valvuloplastik der Aortenklappe, n.n.bez.	37.34.11 ↔	Ablation bei Tachyarrhythmie, konventionelle Radiofrequenzablation
35.E1.09 ↔	Valvuloplastik der Aortenklappe, sonstige	37.34.12 ↔	Ablation bei Tachyarrhythmie, gekühlte Radiofrequenzablation
35.E1.13 ↔	Valvuloplastik der Aortenklappe, endovaskulärer Zugang	37.34.13 ↔	Ablation bei Tachyarrhythmie, mit anderen Energiequellen
35.E1.14 ↔	Valvuloplastik der Aortenklappe kathetergesteuert, transapikal	37.34.15 ↔	Ablation bei Tachyarrhythmie, Kryoablation
35.E2.00 ↔	Valvuloplastik der Mitralklappe, n.n.bez.	37.34.16 ↔	Ablation bei Tachyarrhythmie, multipolare phasenverschobene Radiofrequenzablation
35.E2.09 ↔	Valvuloplastik der Mitralklappe, sonstige	37.34.19 ↔	Ablation bei Tachyarrhythmie, sonstige
35.E2.13 ↔	Valvuloplastik der Mitralklappe, endovaskulärer Zugang, transarteriell	37.34.1A ↔	Ablation bei Tachyarrhythmie mit Hilfe dreidimensionaler Mappingverfahren ohne Messung des Anpressdrucks
35.E2.14 ↔	Valvuloplastik der Mitralklappe, endovaskulärer Zugang, transvenös	37.34.1B ↔	Ablation bei Tachyarrhythmie mit Hilfe dreidimensionaler Mappingverfahren mit Messung des Anpressdrucks
35.E2.15 ↔	Valvuloplastik der Mitralklappe kathetergesteuert, transapikal	37.90.10 ↔	Perkutaner Verschluss des linken Vorhofsohrs
35.E3.00 ↔	Valvuloplastik der Pulmonalklappe, n.n.bez.	37.90.99 ↔	Einsetzen von Vorrichtungen ins linke Herzohr, sonstige
35.E3.09 ↔	Valvuloplastik der Pulmonalklappe, sonstige		
35.E3.13 ↔	Valvuloplastik der Pulmonalklappe, endovaskulärer Zugang		

Prozedur F12-8

39.A1.11 †↔	Einsatz eines Excimer-Laser zur technischen Unterstützung bei der Entfernung von Sonden eines Herzschrittmachers oder Defibrillators	39.A1.12 †↔	Einsatz eines Cutting sheath
-------------	--	-------------	------------------------------

Prozedur F12-9

37.8A.31 ↔	Implantation eines Resynchronisationsherzschrittmacher (CRT-P)
------------	--

ADRG F13**Amputation bei Kreislauferkrankungen an oberer Extremität und Zehen oder verschiedene Eingriffe bei Diabetes mellitus mit Komplikationen**

Prozedur in Tabelle F13-2 oder Diagnose in Tabelle F13-1 und mindestens eine Prozedur in Tabelle F13-3

DRG F13A**Amputation bei Kreislauferkrankungen an oberer Extremität und Zehen mit äusserst schweren CC oder komplexer Arthrodese am Fuss od. KBH bei Amputation ab 7 BT und mehrzeitigen Revisions- oder Rekonstruktionseingriffen oder Gefässeingriff**

(PCCL > 3 oder Prozedur in Tabelle F13-4 oder Prozedur in Tabelle F13-5) und (OR-Prozedur und mindestens eine Prozedur in Tabelle F13-6 und (mindestens zwei Behandlungen, die mindestens einen Tag auseinander liegen in [OR-Prozedur und Prozedur in Tabelle F13-7] oder mindestens zwei Behandlungen, die mindestens einen Tag auseinander liegen in [OR-Prozedur und Prozedur in Tabelle F13-8]) oder Prozedur in Tabelle F13-9)

DRG F13B**Amputation bei Kreislauferkrankungen an oberer Extremität und Zehen mit äusserst schweren CC oder komplexer Arthrodese am Fuss od. KBH bei Amputation ab 7 BT**

PCCL > 3 oder Prozedur in Tabelle F13-4 oder Prozedur in Tabelle F13-5

DRG F13C**Amputation bei Kreislauferkrankungen an oberer Extremität und Zehen oder verschiedene Eingriffe bei Diabetes mellitus mit Komplikationen****Diagnose F13-1**

E10.50	Diabetes mellitus, Typ 1: Mit peripheren vaskulären Komplikationen: Nicht als entgleist bezeichnet	E11.75	Diabetes mellitus, Typ 2: Mit multiplen Komplikationen: Mit diabetischem Fußsyndrom, als entgleist bezeichnet
E10.51	Diabetes mellitus, Typ 1: Mit peripheren vaskulären Komplikationen: Als entgleist bezeichnet	E12.50	Diabetes mellitus in Verbindung mit Fehl- oder Mangelernährung [Malnutrition]: Mit peripheren vaskulären Komplikationen: Nicht als entgleist bezeichnet
E10.60	Diabetes mellitus, Typ 1: Mit sonstigen näher bezeichneten Komplikationen: Nicht als entgleist bezeichnet	E12.51	Diabetes mellitus in Verbindung mit Fehl- oder Mangelernährung [Malnutrition]: Mit peripheren vaskulären Komplikationen: Als entgleist bezeichnet
E10.61	Diabetes mellitus, Typ 1: Mit sonstigen näher bezeichneten Komplikationen: Als entgleist bezeichnet	E12.60	Diabetes mellitus in Verbindung mit Fehl- oder Mangelernährung [Malnutrition]: Mit sonstigen näher bezeichneten Komplikationen: Nicht als entgleist bezeichnet
E10.72	Diabetes mellitus, Typ 1: Mit multiplen Komplikationen: Mit sonstigen multiplen Komplikationen, nicht als entgleist bezeichnet	E12.61	Diabetes mellitus in Verbindung mit Fehl- oder Mangelernährung [Malnutrition]: Mit sonstigen näher bezeichneten Komplikationen: Als entgleist bezeichnet
E10.73	Diabetes mellitus, Typ 1: Mit multiplen Komplikationen: Mit sonstigen multiplen Komplikationen, als entgleist bezeichnet	E12.72	Diabetes mellitus in Verbindung mit Fehl- oder Mangelernährung [Malnutrition]: Mit multiplen Komplikationen: Mit sonstigen multiplen Komplikationen, nicht als entgleist bezeichnet
E10.74	Diabetes mellitus, Typ 1: Mit multiplen Komplikationen: Mit diabetischem Fußsyndrom, nicht als entgleist bezeichnet	E12.73	Diabetes mellitus in Verbindung mit Fehl- oder Mangelernährung [Malnutrition]: Mit multiplen Komplikationen: Mit sonstigen multiplen Komplikationen, als entgleist bezeichnet
E10.75	Diabetes mellitus, Typ 1: Mit multiplen Komplikationen: Mit diabetischem Fußsyndrom, als entgleist bezeichnet	E12.74	Diabetes mellitus in Verbindung mit Fehl- oder Mangelernährung [Malnutrition]: Mit multiplen Komplikationen: Mit diabetischem Fußsyndrom, nicht als entgleist bezeichnet
E11.50	Diabetes mellitus, Typ 2: Mit peripheren vaskulären Komplikationen: Nicht als entgleist bezeichnet	E12.75	Diabetes mellitus in Verbindung mit Fehl- oder Mangelernährung [Malnutrition]: Mit multiplen Komplikationen: Mit diabetischem Fußsyndrom, als entgleist bezeichnet
E11.51	Diabetes mellitus, Typ 2: Mit peripheren vaskulären Komplikationen: Als entgleist bezeichnet	E13.50	Sonstiger näher bezeichneter Diabetes mellitus: Mit peripheren vaskulären Komplikationen: Nicht als entgleist bezeichnet
E11.60	Diabetes mellitus, Typ 2: Mit sonstigen näher bezeichneten Komplikationen: Nicht als entgleist bezeichnet	E13.51	Sonstiger näher bezeichneter Diabetes mellitus: Mit peripheren vaskulären Komplikationen: Als entgleist bezeichnet
E11.61	Diabetes mellitus, Typ 2: Mit sonstigen näher bezeichneten Komplikationen: Als entgleist bezeichnet	E13.60	Sonstiger näher bezeichneter Diabetes mellitus: Mit sonstigen näher bezeichneten Komplikationen: Nicht als entgleist bezeichnet
E11.72	Diabetes mellitus, Typ 2: Mit multiplen Komplikationen: Mit sonstigen multiplen Komplikationen, nicht als entgleist bezeichnet		
E11.73	Diabetes mellitus, Typ 2: Mit multiplen Komplikationen: Mit sonstigen multiplen Komplikationen, als entgleist bezeichnet		
E11.74	Diabetes mellitus, Typ 2: Mit multiplen Komplikationen: Mit diabetischem Fußsyndrom, nicht als entgleist bezeichnet		

E13.61	Sonstiger näher bezeichneter Diabetes mellitus: Mit sonstigen näher bezeichneten Komplikationen: Als entgleist bezeichnet	E14.60	Nicht näher bezeichneter Diabetes mellitus: Mit sonstigen näher bezeichneten Komplikationen: Nicht als entgleist bezeichnet
E13.72	Sonstiger näher bezeichneter Diabetes mellitus: Mit multiplen Komplikationen: Mit sonstigen multiplen Komplikationen, nicht als entgleist bezeichnet	E14.61	Nicht näher bezeichneter Diabetes mellitus: Mit sonstigen näher bezeichneten Komplikationen: Als entgleist bezeichnet
E13.73	Sonstiger näher bezeichneter Diabetes mellitus: Mit multiplen Komplikationen: Mit sonstigen multiplen Komplikationen, als entgleist bezeichnet	E14.72	Nicht näher bezeichneter Diabetes mellitus: Mit multiplen Komplikationen: Mit sonstigen multiplen Komplikationen, nicht als entgleist bezeichnet
E13.74	Sonstiger näher bezeichneter Diabetes mellitus: Mit multiplen Komplikationen: Mit diabetischem Fußsyndrom, nicht als entgleist bezeichnet	E14.73	Nicht näher bezeichneter Diabetes mellitus: Mit multiplen Komplikationen: Mit sonstigen multiplen Komplikationen, als entgleist bezeichnet
E13.75	Sonstiger näher bezeichneter Diabetes mellitus: Mit multiplen Komplikationen: Mit diabetischem Fußsyndrom, als entgleist bezeichnet	E14.74	Nicht näher bezeichneter Diabetes mellitus: Mit multiplen Komplikationen: Mit diabetischem Fußsyndrom, nicht als entgleist bezeichnet
E14.50	Nicht näher bezeichneter Diabetes mellitus: Mit peripheren vaskulären Komplikationen: Nicht als entgleist bezeichnet	E14.75	Nicht näher bezeichneter Diabetes mellitus: Mit multiplen Komplikationen: Mit diabetischem Fußsyndrom, als entgleist bezeichnet
E14.51	Nicht näher bezeichneter Diabetes mellitus: Mit peripheren vaskulären Komplikationen: Als entgleist bezeichnet		

Prozedur F13-2

84.00 ↔	Amputation an der oberen Extremität, n.n.bez.	84.11 ↔	Zehenamputation
84.01 ↔	Amputation und Exartikulation an einem Finger (ausgenommen am Daumen)	84.13 ↔	Exartikulation im Sprunggelenk
84.02 ↔	Amputation und Exartikulation am Daumen	84.3X.00 ↔	Revision eines Amputationsstumpfes, n.n.bez.
84.03.00 ↔	Hand-Amputation, n.n.bez.	84.3X.10 ↔	Revision eines Amputationsstumpfes, Schulter- und Oberarmregion
84.03.10 ↔	Komplette Hand-Amputation an Handwurzel oder Mittelhand	84.3X.11 ↔	Revision eines Amputationsstumpfes, Unterarmregion
84.03.99 ↔	Hand-Amputation, sonstige	84.3X.12 ↔	Revision eines Amputationsstumpfes, Handregion
84.04 ↔	Handgelenks-Exartikulation	84.3X.13 ↔	Revision eines Amputationsstumpfes, Untere Extremität
84.05 ↔	Vorderarm-Amputation	84.3X.19 ↔	Revision eines Amputationsstumpfes, Andere Lokalisation
84.06 ↔	Ellenbogen-Exartikulation	84.3X.99 ↔	Revision eines Amputationsstumpfes, sonstige
84.07 ↔	Oberarm-Amputation		
84.08 ↔	Schultergelenk-Exartikulation		
84.09 ↔	Interthorakoskapuläre Amputation		

Prozedur F13-3

04.49.00 ↔	Sonstige Dekompression oder Lösung von Adhäsionen an peripherem Nerv oder Ganglion, n.n.bez.	38.38.99 ↔	Resektion von Arterien der unteren Extremität mit Anastomose, sonstige
04.49.10 ↔	Sonstige Dekompression oder Lösung von Adhäsionen am Plexus brachialis	38.48.00 ↔	Resektion von Arterien der unteren Extremität mit Ersatz, n.n.bez.
04.49.11 ↔	Sonstige Dekompression oder Lösung von Adhäsionen an Nerven der Schulter	38.48.10 ↔	Resektion der A. femoralis mit Ersatz (communis) (superficialis)
04.49.12 ↔	Sonstige Dekompression oder Lösung von Adhäsionen an Nerven des Armes	38.48.11 ↔	Resektion der A. profunda femoris mit Ersatz
04.49.13 ↔	Sonstige Dekompression oder Lösung von Adhäsionen an Nerven der Hand	38.48.12 ↔	Resektion der A. poplitea mit Ersatz
04.49.14 ↔	Sonstige Dekompression oder Lösung von Adhäsionen am Plexus lumbosacralis, Leiste und Beckenboden	38.48.13 ↔	Resektion von Arterien des Unterschenkels mit Ersatz
04.49.15 ↔	Sonstige Dekompression oder Lösung von Adhäsionen an Nerven des Beines	38.48.99 ↔	Resektion von Arterien der unteren Extremität mit Ersatz, sonstige
04.49.16 ↔	Sonstige Dekompression oder Lösung von Adhäsionen an Nerven des Fusses	39.25.00 ↔	Aorto-iliaco-femorale Bypass, n.n.bez.
04.49.99 ↔	Sonstige Dekompression oder Lösung von Adhäsionen an sonstigen peripheren Nerven oder Ganglion, sonstige	39.25.10 ↔	Aorto-iliaco-femorale Bypass, aortal, n.n.bez.
34.03 ↔	Wiedereröffnung einer Thorakotomie	39.25.11 ↔	Aorto-iliakaler Bypass
38.38.00 ↔	Resektion von Arterien der unteren Extremität mit Anastomose, n.n.bez.	39.25.12 ↔	Aorto-femorale Bypass
38.38.10 ↔	Resektion der A. femoralis mit Anastomose (communis) (superficialis)	39.25.13 ↔	Aorto-popliteale Bypass
38.38.11 ↔	Resektion der A. profunda femoris mit Anastomose	39.25.14 ↔	Aorto-crurale Bypass
38.38.12 ↔	Resektion der A. poplitea mit Anastomose	39.25.19 ↔	Aorto-iliaco-femorale Bypass, aortal, sonstige
		39.25.20 ↔	Iliaco-femorale Bypass, n.n.bez.
		39.25.21 ↔	Ilio-iliakaler Bypass
		39.25.22 ↔	Ilio-femorale Bypass
		39.25.23 ↔	Ilio-popliteale Bypass
		39.25.24 ↔	Ilio-crurale Bypass
		39.25.29 ↔	Iliaco-femorale Bypass, sonstige
		39.25.30 ↔	Obturator-Bypass (extraanatomisch)
		39.25.99 ↔	Aorto-iliaco-femorale Bypass, sonstige
		40.9X.10 ↔	Anastomose zur Beseitigung eines Lymphödems

40.9X.20 ↔ Inzision einer Lymphozele	77.43.00 ↔ Knochenbiopsie an Radius und Ulna, n.n.bez.
77.08.00 ↔ Sequestrektomie an Tarsalia und Metatarsalia, n.n.bez.	77.43.20 ↔ Knochenbiopsie an Radius und Ulna, Offene Knochenbiopsie
77.08.10 ↔ Sequestrektomie an Tarsalia und Metatarsalia, ohne Einlage eines Medikamententrägers	77.43.99 ↔ Knochenbiopsie an Radius und Ulna, sonstige
77.08.11 ↔ Sequestrektomie an Tarsalia und Metatarsalia, mit Einlage eines Medikamententrägers	77.44.00 ↔ Knochenbiopsie an Karpalia und Metakarpalia, n.n.bez.
77.08.99 ↔ Sequestrektomie an Tarsalia und Metatarsalia, sonstige	77.44.20 ↔ Knochenbiopsie an Karpalia und Metakarpalia, Offene Knochenbiopsie
77.09.40 ↔ Sequestrektomie an den Phalangen des Fusses, ohne Einlage eines Medikamententrägers	77.44.99 ↔ Knochenbiopsie an Karpalia und Metakarpalia, sonstige
77.09.41 ↔ Sequestrektomie an den Phalangen des Fusses, mit Einlage eines Medikamententrägers	77.45.00 ↔ Knochenbiopsie am Femur, n.n.bez.
77.09.90 ↔ Sequestrektomie an sonstigen näher bezeichneten Knochen, ohne Einlage eines Medikamententrägers	77.45.20 ↔ Knochenbiopsie am Femur, Offene Knochenbiopsie
77.09.91 ↔ Sequestrektomie an sonstigen näher bezeichneten Knochen, mit Einlage eines Medikamententrägers	77.45.99 ↔ Knochenbiopsie am Femur, sonstige
77.09.99 ↔ Sequestrektomie an anderen näher bezeichneten Knochen, ohne Gesichtsschädelknochen, sonstige	77.46.00 ↔ Knochenbiopsie an der Patella, n.n.bez.
77.27.00 ↔ Keilosteotomie an Tibia und Fibula, n.n.bez.	77.46.20 ↔ Knochenbiopsie an der Patella, Offene Knochenbiopsie
77.27.10 ↔ Keilosteotomie an der Tibia	77.46.99 ↔ Knochenbiopsie an der Patella, sonstige
77.27.20 ↔ Keilosteotomie an der Fibula	77.47.00 ↔ Knochenbiopsie an Tibia und Fibula, n.n.bez.
77.27.99 ↔ Keilosteotomie an Tibia und Fibula, sonstige	77.47.20 ↔ Knochenbiopsie an Tibia und Fibula, Offene Knochenbiopsie
77.28.00 ↔ Keilosteotomie an Tarsalia und Metatarsalia, n.n.bez.	77.47.99 ↔ Knochenbiopsie an Tibia und Fibula, sonstige
77.28.10 ↔ Keilosteotomie am Talus	77.48.00 ↔ Knochenbiopsie an Tarsalia und Metatarsalia, n.n.bez.
77.28.20 ↔ Keilosteotomie am Kalkaneus	77.48.20 ↔ Knochenbiopsie an Tarsalia und Metatarsalia, Offene Knochenbiopsie
77.28.30 ↔ Keilosteotomie an sonstigen Tarsalia	77.48.99 ↔ Knochenbiopsie an Tarsalia und Metatarsalia, sonstige
77.28.40 ↔ Keilosteotomie an Metatarsalia	77.49.00 ↔ Knochenbiopsie an anderen näher bezeichneten Knochen, ausser Gesichtsschädelknochen, n.n.bez.
77.28.99 ↔ Keilosteotomie an Tarsalia und Metatarsalia, sonstige	77.49.41 ↔ Knochenbiopsie an anderen näher bezeichneten Knochen, ausser Gesichtsschädelknochen, Knochenbiopsie an Phalangen des Fusses, Offene Knochenbiopsie
77.29.40 ↔ Keilosteotomie an Phalangen des Fusses	77.49.91 ↔ Knochenbiopsie an anderen näher bezeichneten Knochen, ausser Gesichtsschädelknochen, Offene Knochenbiopsie
77.37.00 ↔ Sonstige Knochendurchtrennung an Tibia und Fibula, n.n.bez.	77.49.99 ↔ Knochenbiopsie an anderen näher bezeichneten Knochen, ausser Gesichtsschädelknochen, sonstige
77.37.10 ↔ Rotationsosteotomie an der Tibia	77.51 ↔ Plastische Rekonstruktion bei Hallux valgus und rigidus mit Exostosenresektion, Weichteilkorrektur und Osteotomie am Os metatarsale I
77.37.12 ↔ Kortikotomie bei Segmenttransport an der Tibia	77.52 ↔ Plastische Rekonstruktion bei Hallux valgus und rigidus mit Exostosenresektion, Weichteilkorrektur und Arthrodese
77.37.13 ↔ Komplexe (mehrdimensionale) Osteotomie (mit Achsenkorrektur) an der Tibia	77.53 ↔ Plastische Rekonstruktion bei Hallux valgus und rigidus mit anderer Exostosenresektion und Weichteilkorrektur
77.37.14 ↔ Valgisierende oder varisierende Osteotomie an der Tibia	77.54 ↔ Resektion oder Korrekturosteotomie bei Digitus quintus varus
77.37.19 ↔ Sonstige Knochendurchtrennung an der Tibia	77.58 ↔ Sonstige Resektion, Arthrodese und plastische Rekonstruktion an Zehen
77.37.20 ↔ Rotationsosteotomie an der Fibula	77.5A ↔ Sonstige Exostosenresektion bei Hallux valgus und rigidus
77.37.21 ↔ Kortikotomie bei Segmenttransport an der Fibula	77.68.00 ↔ Lokale Resektion von Knochenläsion oder -gewebe an Tarsalia und Metatarsalia, n.n.bez.
77.37.22 ↔ Komplexe (mehrdimensionale) Osteotomie (mit Achsenkorrektur) an der Fibula	77.68.10 ↔ Lokale Resektion von Knochenläsion oder -gewebe an Tarsalia
77.37.29 ↔ Sonstige Knochendurchtrennung an der Fibula	77.68.11 ↔ Lokale Resektion von Knochenläsion oder -gewebe an Metatarsalia
77.37.99 ↔ Sonstige Knochendurchtrennung an Tibia und Fibula, sonstige	77.68.20 ↔ Débridement an Tarsalia
77.38.00 ↔ Sonstige Knochendurchtrennung an Tarsalia und Metatarsalia, n.n.bez.	77.68.21 ↔ Débridement an Metatarsalia
77.38.10 ↔ Rotationsosteotomie an Tarsalia	77.68.99 ↔ Lokale Resektion von Knochenläsion oder -gewebe an Tarsalia und Metatarsalia, sonstige
77.38.11 ↔ Kortikotomie bei Segmenttransport an Tarsalia	77.69.13 ↔ Lokale Resektion von Knochenläsion oder -gewebe an Phalangen des Fusses
77.38.12 ↔ Komplexe (mehrdimensionale) Osteotomie (mit Achsenkorrektur) an Tarsalia	77.69.20 ↔ Débridement an Phalangen der Hand
77.38.19 ↔ Sonstige Knochendurchtrennung an Tarsalia	77.69.22 ↔ Débridement am Becken
77.38.29 ↔ Sonstige Knochendurchtrennung an Metatarsalia	77.69.23 ↔ Débridement an Phalangen des Fusses
77.38.99 ↔ Sonstige Knochendurchtrennung an Tarsalia und Metatarsalia, sonstige	77.88 ↔ Sonstige partielle Knochenresektion an Tarsalia und Metatarsalia
77.40.20 ↔ Knochenbiopsie, ohne Angabe der Lokalisation, Offene Knochenbiopsie	
77.40.99 ↔ Knochenbiopsie, ohne Angabe der Lokalisation, sonstige	
77.41.00 ↔ Knochenbiopsie von Skapula, Klavikula, Rippen und Sternum, n.n.bez.	
77.41.20 ↔ Knochenbiopsie von Skapula, Klavikula, Rippen und Sternum, Offene Knochenbiopsie	
77.41.99 ↔ Knochenbiopsie von Skapula, Klavikula, Rippen und Sternum, sonstige	
77.42.00 ↔ Knochenbiopsie am Humerus, n.n.bez.	
77.42.20 ↔ Knochenbiopsie am Humerus, Offene Knochenbiopsie	
77.42.99 ↔ Knochenbiopsie am Humerus, sonstige	

77.89.40 ↔	Sonstige partielle Knochenresektion an Phalangen des Fusses	80.6X.11 ↔	Menishektomie am Knie, arthroskopisch, total
77.98.00 ↔	Totale Resektion von Tarsalia und Metatarsalia, n.n.bez.	80.6X.20 ↔	Menishektomie am Knie, offen chirurgisch, partiell
77.98.10 ↔	Totale Resektion von Tarsalia	80.6X.21 ↔	Menishektomie am Knie, offen chirurgisch, total
77.98.11 ↔	Totale Resektion von Metatarsalia	80.6X.99 ↔	Menishektomie am Knie, sonstige
77.98.99 ↔	Totale Resektion von Tarsalia und Metatarsalia, sonstige	80.81.10 ↔	Débridement am Humeroglenoidalgelenk
77.99.10 ↔	Totale Knochenresektionen an Phalangen der Hand	80.81.11 ↔	Zystenexstirpation am Humeroglenoidalgelenk
77.99.40 ↔	Totale Knochenresektionen an Phalangen des Fusses	80.81.19 ↔	Sonstige lokale Exzision oder Destruktion am Humeroglenoidalgelenk
77.99.40 ↔	Totale Knochenresektionen an Phalangen des Fusses	80.81.20 ↔	Débridement am Akromioklavikulargelenk
78.09.40 ↔	Knochentransplantation an Phalangen des Fusses, gefässgestielt mit mikrovaskulärer Anastomose	80.81.21 ↔	Zystenexstirpation am Akromioklavikulargelenk
78.09.41 ↔	Knochentransplantation an Phalangen des Fusses, gefässgestielt ohne mikrovaskuläre Anastomose	80.81.29 ↔	Sonstige lokale Exzision oder Destruktion am Akromioklavikulargelenk
78.09.42 ↔	Knorpel-Knochentransplantation an Phalangen des Fusses, autogen und allogenen	80.81.99 ↔	Sonstige lokale Exzision oder Destruktion einer Gelenkläsion an der Schulter, sonstige
78.28.00 ↔	Verkürzungsosteotomie an Tarsalia und Metatarsalia, n.n.bez.	80.82.00 ↔	Sonstige lokale Exzision oder Destruktion einer Gelenkläsion am Ellenbogen, n.n.bez.
78.28.10 ↔	Temporäre Epiphyseodese an Tarsalia und Metatarsalia	80.82.10 ↔	Arthroskopische lokale Exzision oder Destruktion einer Gelenkläsion am Ellenbogen
78.28.11 ↔	Permanente Epiphyseodese an Tarsalia und Metatarsalia	80.82.11 ↔	Débridement am Ellenbogengelenk
78.28.12 ↔	Therapeutische Epiphyseolyse an Tarsalia und Metatarsalia	80.82.12 ↔	Zystenexstirpation am Ellenbogengelenk
78.28.20 ↔	Sonstige Verkürzungsosteotomie am Kalkaneus	80.82.99 ↔	Sonstige lokale Exzision oder Destruktion einer Gelenkläsion am Ellenbogen, sonstige
78.28.21 ↔	Sonstige Verkürzungsosteotomie an sonstigen Tarsalia	80.91.10 ↔	Arthroskopische Exzision am Humeroglenoidalgelenk
78.28.22 ↔	Sonstige Verkürzungsosteotomie an Metatarsalia	80.91.11 ↔	Sonstige Exzision am Humeroglenoidalgelenk
78.28.99 ↔	Verkürzungsosteotomie an Tarsalia und Metatarsalia, sonstige	80.91.20 ↔	Arthroskopische Exzision am Akromioklavikulargelenk
78.29.10 ↔	Temporäre Epiphyseodese an Phalangen der Hand	80.91.21 ↔	Sonstige Exzision am Akromioklavikulargelenk
78.29.11 ↔	Permanente Epiphyseodese an Phalangen der Hand	80.92.10 ↔	Arthroskopische Exzision am Ellenbogen
78.29.12 ↔	Therapeutische Epiphyseolyse an Phalangen der Hand	80.92.11 ↔	Entnahme eines Knorpeltransplantates am Ellenbogengelenk
78.29.19 ↔	Sonstige Verkürzungsosteotomie an Phalangen der Hand	80.93.11 ↔	Entnahme eines Knorpeltransplantates am Handgelenk
78.29.40 ↔	Temporäre Epiphyseodese an Phalangen des Fusses	80.93.12 ↔	Resektion des Discus triangularis am Handgelenk
78.29.41 ↔	Permanente Epiphyseodese an Phalangen des Fusses	80.95.10 ↔	Arthroskopische Exzision am Hüftgelenk
78.29.42 ↔	Therapeutische Epiphyseolyse an Phalangen des Fusses	80.95.11 ↔	Entnahme eines Knorpeltransplantates am Hüftgelenk
78.29.49 ↔	Sonstige Verkürzungsosteotomie an Phalangen des Fusses	80.95.99 ↔	Sonstige Exzision am Hüftgelenk, sonstige
78.38.00 ↔	Verlängerungsosteotomie an Tarsalia und Metatarsalia, n.n.bez.	80.96.10 ↔	Arthroskopische Exzision am Kniegelenk
78.38.10 ↔	Verlängerungsosteotomie am Kalkaneus	80.96.20 ↔	Entnahme eines Knorpeltransplantates am Kniegelenk, arthroskopisch
78.38.19 ↔	Verlängerungsosteotomie an sonstigen Tarsalia	80.96.21 ↔	Entnahme eines Knorpeltransplantates am Kniegelenk, offen chirurgisch
78.38.20 ↔	Verlängerungsosteotomie an Metatarsalia	80.97.10 ↔	Arthroskopische Exzision am oberen Sprunggelenk
78.38.99 ↔	Verlängerungsosteotomie an Tarsalia und Metatarsalia, sonstige	80.97.11 ↔	Sonstige Exzision am oberen Sprunggelenk
78.48 ↔	Sonstige plastische Rekonstruktion an Tarsalia und Metatarsalia	80.97.20 ↔	Arthroskopische Exzision am unteren Sprunggelenk
78.49.11 ↔	Sonstige plastische Rekonstruktion an Phalangen der Hand	80.97.21 ↔	Sonstige Exzision am unteren Sprunggelenk
78.49.12 ↔	Sonstige plastische Rekonstruktion am Becken	80.97.30 ↔	Entnahme eines Knorpeltransplantates am Sprunggelenk
78.49.13 ↔	Sonstige plastische Rekonstruktion an Phalangen des Fusses	80.97.99 ↔	Sonstige Exzision am Sprunggelenk, sonstige
79.67 ↔	Débridement einer offenen Fraktur an Tarsalia und Metatarsalia	80.98.10 ↔	Arthroskopische Exzision an Fuss- und Zehengelenken
7A.11.12 ↔	Knochenbiopsie an der Wirbelsäule, offen chirurgisch	80.98.11 ↔	Sonstige Exzision am Metatarsophalangealgelenk
7A.23 ↔	Knocheninzision an der Wirbelsäule	80.98.12 ↔	Sonstige Exzision an sonstigen Fussgelenken
7A.25 ↔	Lokale Exzision von Knochenläsion oder -gewebe am Wirbel	80.98.13 ↔	Sonstige Exzision an Zehengelenken
80.36.00 ↔	Gelenkbiopsie am Knie, n.n.bez.	80.98.99 ↔	Sonstige Exzision an Fuss- und Zehengelenk, sonstige
80.36.20 ↔	Arthroskopische Gelenkbiopsie am Knie	80.99.10 ↔	Arthroskopische Exzision am Sternoklavikulargelenk
80.36.30 ↔	Offene Gelenkbiopsie am Knie	80.99.11 ↔	Sonstige Exzision am Sternoklavikulargelenk
80.36.99 ↔	Gelenkbiopsie am Knie, sonstige	80.99.20 ↔	Arthroskopische Exzision am Iliosakralgelenk
80.6X.00 ↔	Menishektomie am Knie, n.n.bez.	80.99.21 ↔	Sonstige Exzision am Iliosakralgelenk
80.6X.10 ↔	Menishektomie am Knie, arthroskopisch, partiell	80.99.30 ↔	Arthroskopische Exzision an der Symphyse
		80.99.31 ↔	Sonstige Exzision an der Symphyse
		81.11 ↔	Arthrodese am Sprunggelenk
		81.12.10 ↔	Arthrodese oberes Sprunggelenk mit unterem Sprunggelenk
		81.12.11 ↔	Arthrodese oberes Sprunggelenk mit unterem Sprunggelenk und Chopartgelenk
		81.12.12 ↔	Arthrodese unteres Sprunggelenk, zwei Sprunggelenkskammern

81.12.13 ↔	Arthrodese unteres Sprunggelenk, drei Sprunggelenkskammern	81.83.12 ↔	Refixation eines osteochondralen Fragmentes, Akromioklavikulargelenk, arthroskopisch
81.12.99 ↔	Arthrodese Double, sonstige	81.83.13 ↔	Refixation eines osteochondralen Fragmentes, Akromioklavikulargelenk, offen chirurgisch
81.13 ↔	Subtalare Arthrodese	81.83.26 ↔	Subchondrale Knocheneröffnung, Humeroglenoidalgelenk, arthroskopisch
81.14 ↔	Mediotarsale Arthrodese	81.83.27 ↔	Subchondrale Knocheneröffnung, Humeroglenoidalgelenk, offen chirurgisch
81.15 ↔	Tarsometatarsale Arthrodese	81.83.28 ↔	Subchondrale Knocheneröffnung, Akromioklavikulargelenk, arthroskopisch
81.44.10 ↔	Stabilisierung der Patella, Retinakulumspaltung, lateral	81.83.29 ↔	Subchondrale Knocheneröffnung, Akromioklavikulargelenk, offen chirurgisch
81.44.11 ↔	Stabilisierung der Patella, Retinakulumspaltung, lateral mit Zügelungsoperation	81.83.30 ↔	Subchondrale Knocheneröffnung mit Einbringen eines azellulären Implantats, Humeroglenoidalgelenk, arthroskopisch
81.44.12 ↔	Stabilisierung der Patella, Verlagerung des Patellarsehnenansatzes	81.83.31 ↔	Subchondrale Knocheneröffnung mit Einbringen eines azellulären Implantats, Akromioklavikulargelenk, arthroskopisch
81.44.13 ↔	Stabilisierung der Patella, Verlagerung des Patellarsehnenansatzes mit Knochenspan	81.83.35 ↔	Subchondrale Knocheneröffnung mit Einbringen eines azellulären Implantats, Humeroglenoidalgelenk, offen chirurgisch
81.44.14 ↔	Stabilisierung der Patella mittels MPFL (Mediales Patello-Femorales Ligament)-Plastik	81.83.36 ↔	Subchondrale Knocheneröffnung mit Einbringen eines azellulären Implantats, Akromioklavikulargelenk, offen chirurgisch
81.44.99 ↔	Stabilisierung der Patella, sonstige	81.83.40 ↔	Resektionsarthroplastik am Schultergelenk
81.49.10 ↔	Refixation eines osteochondralen Fragmentes, oberes Sprunggelenk, arthroskopisch	81.83.99 ↔	Sonstiger Eingriff am Schultergelenk, sonstige
81.49.11 ↔	Refixation eines osteochondralen Fragmentes, oberes Sprunggelenk, offen chirurgisch	81.94 ↔	Naht an Kapsel oder Ligament von Sprunggelenk oder Fuss
81.49.12 ↔	Refixation eines osteochondralen Fragmentes, unteres Sprunggelenk, arthroskopisch	81.96.9A ↔	Sonstige gelenkrekonstruktive und gelenkplastische Eingriffe, Resektionsarthroplastik an Gelenken des Fusses
81.49.13 ↔	Refixation eines osteochondralen Fragmentes, unteres Sprunggelenk, offen chirurgisch	81.9A.11 ↔	Knorpeltransplantation und Implantation von in-vitro hergestellten Gewebekulturen, Humeroglenoidalgelenk, arthroskopisch
81.49.26 ↔	Subchondrale Knocheneröffnung, oberes Sprunggelenk, arthroskopisch	81.9A.12 ↔	Knorpeltransplantation und Implantation von in-vitro hergestellten Gewebekulturen, Akromioklavikulargelenk, arthroskopisch
81.49.27 ↔	Subchondrale Knocheneröffnung, oberes Sprunggelenk, offen chirurgisch	81.9A.1E ↔	Knorpeltransplantation und Implantation von in-vitro hergestellten Gewebekulturen, oberes Sprunggelenk, arthroskopisch
81.49.28 ↔	Subchondrale Knocheneröffnung, unteres Sprunggelenk, arthroskopisch	81.9A.1F ↔	Knorpeltransplantation und Implantation von in-vitro hergestellten Gewebekulturen, unteres Sprunggelenk, arthroskopisch
81.49.29 ↔	Subchondrale Knocheneröffnung, unteres Sprunggelenk, offen chirurgisch	81.9A.21 ↔	Knorpeltransplantation und Implantation von in-vitro hergestellten Gewebekulturen, Humeroglenoidalgelenk, offen chirurgisch
81.49.30 ↔	Subchondrale Knocheneröffnung mit Einbringen eines azellulären Implantats, oberes Sprunggelenk, arthroskopisch	81.9A.22 ↔	Knorpeltransplantation und Implantation von in-vitro hergestellten Gewebekulturen, Akromioklavikulargelenk, offen chirurgisch
81.49.31 ↔	Subchondrale Knocheneröffnung mit Einbringen eines azellulären Implantats, unteres Sprunggelenk, arthroskopisch	81.9A.2E ↔	Knorpeltransplantation und Implantation von in-vitro hergestellten Gewebekulturen, oberes Sprunggelenk, offen chirurgisch
81.49.32 ↔	Resektionsarthroplastik am Sprunggelenk	81.9A.2F ↔	Knorpeltransplantation und Implantation von in-vitro hergestellten Gewebekulturen, unteres Sprunggelenk, offen chirurgisch
81.49.33 ↔	Refixation und Plastik am Kapselbandapparat des oberen Sprunggelenkes	82.21 ↔	Exzision einer Läsion an einer Sehnen Scheide der Hand
81.49.34 ↔	Subchondrale Knocheneröffnung mit Einbringen eines azellulären Implantats, oberes Sprunggelenk, offen chirurgisch	82.46.00 ↔	Naht an Muskel oder Faszie der Hand, n.n.bez.
81.49.35 ↔	Subchondrale Knocheneröffnung mit Einbringen eines azellulären Implantats, unteres Sprunggelenk, offen chirurgisch	82.46.10 ↔	Naht an einer Faszie der Hand
81.49.99 ↔	Sonstige Rekonstruktion am Sprunggelenk, sonstige	82.46.20 ↔	Naht an einem Muskel der Hand
81.82.09 ↔	Plastische Rekonstruktion und Refixation am Kapselbandapparat des Schultergelenkes, sonstige	82.46.99 ↔	Naht an Muskel oder Faszie der Hand, sonstige
81.82.31 ↔	Refixation des Labrum glenoidale, arthroskopisch	82.58 ↔	Sonstiger Transfer oder Transplantation eines Handmuskels
81.82.32 ↔	Erweiterung des subakromialen Raumes, arthroskopisch	82.59 ↔	Sonstige Transposition eines Handmuskels
81.82.33 ↔	Kapselraffung mit Fixation am Glenoid, arthroskopisch	83.43.10 ↔	Entnahme eines myokutanen Lappens zur Transplantation
81.82.34 ↔	Implantation Ballon-Implantat als Abstandshalter am Schultergelenk, arthroskopisch	83.43.11 ↔	Entnahme eines osteomyokutanen oder osteofasziokutanen Lappens zur Transplantation
81.82.41 ↔	Refixation des Labrum glenoidale, offen chirurgisch	83.43.12 ↔	Entnahme eines sonstigen Lappentransplantates mit mikrovaskulärer Anastomosierung aus Muskel oder Faszie
81.82.42 ↔	Vordere und hintere Pfannenrandplastik, Schultergelenk, offen chirurgisch		
81.82.43 ↔	Vordere und hintere Kapselplastik, Schultergelenk, offen chirurgisch		
81.82.44 ↔	Akromioplastik mit Durchtrennung des Ligamentum coracoacromiale, offen chirurgisch		
81.83.00 ↔	Sonstiger Eingriff am Schultergelenk, n.n.bez.		
81.83.10 ↔	Refixation eines osteochondralen Fragmentes, Humeroglenoidalgelenk, arthroskopisch		
81.83.11 ↔	Refixation eines osteochondralen Fragmentes, Humeroglenoidalgelenk, offen chirurgisch		

83.43.99 ↔	Exzision von Muskel oder Faszie zur Transplantation, sonstige	83.82.36 ↔	Transplantation eines osteomyokutanen oder osteofasziokutanen Lappens, Untere Extremität
83.75.10 ↔	Sehnentransfer oder -transplantation, Kopf und Hals	83.82.39 ↔	Transplantation eines osteomyokutanen oder osteofasziokutanen Lappens, Andere Lokalisation
83.75.11 ↔	Sehnentransfer oder -transplantation, Schulter und Axilla	83.82.40 ↔	Transplantation eines sonstigen Lappentransplantates mit mikrovaskulärer Anastomosierung aus Muskel oder Faszie, Kopf und Hals
83.75.12 ↔	Sehnentransfer oder -transplantation, Oberarm und Ellenbogen	83.82.41 ↔	Transplantation eines sonstigen Lappentransplantates mit mikrovaskulärer Anastomosierung aus Muskel oder Faszie, Schulter und Axilla
83.75.13 ↔	Sehnentransfer oder -transplantation, Unterarm	83.82.42 ↔	Transplantation eines sonstigen Lappentransplantates mit mikrovaskulärer Anastomosierung aus Muskel oder Faszie, Oberarm und Ellenbogen
83.75.14 ↔	Sehnentransfer oder -transplantation, Brustwand, Bauch und Rücken	83.82.43 ↔	Transplantation eines sonstigen Lappentransplantates mit mikrovaskulärer Anastomosierung aus Muskel oder Faszie, Unterarm
83.75.15 ↔	Sehnentransfer oder -transplantation, Leisten- und Genitalregion und Gesäss	83.82.44 ↔	Transplantation eines sonstigen Lappentransplantates mit mikrovaskulärer Anastomosierung aus Muskel oder Faszie, Brustwand, Bauch und Rücken
83.75.16 ↔	Sehnentransfer oder -transplantation, Untere Extremität	83.82.45 ↔	Transplantation eines sonstigen Lappentransplantates mit mikrovaskulärer Anastomosierung aus Muskel oder Faszie, Leisten- und Genitalregion und Gesäss
83.75.19 ↔	Sehnentransfer oder -transplantation, Andere Lokalisation	83.82.46 ↔	Transplantation eines sonstigen Lappentransplantates mit mikrovaskulärer Anastomosierung aus Muskel oder Faszie, Untere Extremität
83.75.99 ↔	Sehnentransfer oder -transplantation, sonstige	83.82.47 ↔	Transplantation eines sonstigen Lappentransplantates mit mikrovaskulärer Anastomosierung aus Muskel oder Faszie, Andere Lokalisation
83.79 ↔	Sonstige Muskeltransposition	83.82.99 ↔	Muskel- oder Faszientransplantation, sonstige
83.81.10 ↔	Sehnentransplantation, Kopf und Hals	84.10 ↔	Amputation der unteren Extremität, n.n.bez.
83.81.11 ↔	Sehnentransplantation, Schulter und Axilla	84.11 ↔	Zehenamputation
83.81.12 ↔	Sehnentransplantation, Oberarm und Ellenbogen	84.12 ↔	Amputation durch Fuss
83.81.13 ↔	Sehnentransplantation, Unterarm	84.13 ↔	Exartikulation im Sprunggelenk
83.81.14 ↔	Sehnentransplantation, Brustwand, Bauch und Rücken	84.14 ↔	Transmalleoläre Amputation im Sprunggelenk
83.81.15 ↔	Sehnentransplantation, Leisten- und Genitalregion und Gesäss	84.15 ↔	Sonstige Unterschenkel-Amputation
83.81.16 ↔	Sehnentransplantation, Untere Extremität	84.16 ↔	Knie-Exartikulation
83.81.19 ↔	Sehnentransplantation, Andere Lokalisation	84.17 ↔	Oberschenkel-Amputation
83.81.99 ↔	Sehnentransplantation, sonstige	84.3X.00 ↔	Revision eines Amputationsstumpfes, n.n.bez.
83.82.10 ↔	Faszientransplantation, Kopf und Hals	84.3X.10 ↔	Revision eines Amputationsstumpfes, Schulter- und Oberarmregion
83.82.11 ↔	Faszientransplantation, Schulter und Axilla	84.3X.11 ↔	Revision eines Amputationsstumpfes, Unterarmregion
83.82.12 ↔	Faszientransplantation, Oberarm und Ellenbogen	84.3X.12 ↔	Revision eines Amputationsstumpfes, Handregion
83.82.13 ↔	Faszientransplantation, Unterarm	84.3X.13 ↔	Revision eines Amputationsstumpfes, Untere Extremität
83.82.14 ↔	Faszientransplantation, Brustwand, Bauch und Rücken	84.3X.19 ↔	Revision eines Amputationsstumpfes, Andere Lokalisation
83.82.15 ↔	Faszientransplantation, Leisten- und Genitalregion und Gesäss	84.3X.99 ↔	Revision eines Amputationsstumpfes, sonstige
83.82.16 ↔	Faszientransplantation, Untere Extremität	86.7E.21 ↔	Revision von gestielter regionaler Lappenplastik, am Kopf
83.82.19 ↔	Faszientransplantation, Andere Lokalisation	86.7E.26 ↔	Revision von gestielter regionaler Lappenplastik, an der Hand
83.82.20 ↔	Transplantation eines lokalen Muskel- oder Faszienlappens, Kopf und Hals	86.7E.2D ↔	Revision von gestielter regionaler Lappenplastik, am Fuss
83.82.21 ↔	Transplantation eines lokalen Muskel- oder Faszienlappens, Schulter und Axilla	86.7E.2E ↔	Revision von gestielter regionaler Lappenplastik, an anderer Lokalisation
83.82.22 ↔	Transplantation eines lokalen Muskel- oder Faszienlappens, Oberarm und Ellenbogen	86.7E.31 ↔	Revision von gestielter Fernlappenplastik, am Kopf
83.82.23 ↔	Transplantation eines lokalen Muskel- oder Faszienlappens, Unterarm	86.7E.36 ↔	Revision von gestielter Fernlappenplastik, an der Hand
83.82.24 ↔	Transplantation eines lokalen Muskel- oder Faszienlappens, Brustwand, Bauch und Rücken	86.7E.3D ↔	Revision von gestielter Fernlappenplastik, am Fuss
83.82.25 ↔	Transplantation eines lokalen Muskel- oder Faszienlappens, Leisten- und Genitalregion und Gesäss	86.7E.3E ↔	Revision von gestielter Fernlappenplastik, an anderer Lokalisation
83.82.26 ↔	Transplantation eines lokalen Muskel- oder Faszienlappens, Untere Extremität	86.7E.41 ↔	Revision von einer Plastik mit freien Lappen mit mikrovaskulärer Anastomosierung, am Kopf
83.82.29 ↔	Transplantation eines lokalen Muskel- oder Faszienlappens, Andere Lokalisation		
83.82.30 ↔	Transplantation eines osteomyokutanen oder osteofasziokutanen Lappens, Kopf und Hals		
83.82.31 ↔	Transplantation eines osteomyokutanen oder osteofasziokutanen Lappens, Schulter und Axilla		
83.82.32 ↔	Transplantation eines osteomyokutanen oder osteofasziokutanen Lappens, Oberarm und Ellenbogen		
83.82.33 ↔	Transplantation eines osteomyokutanen oder osteofasziokutanen Lappens, Unterarm		
83.82.34 ↔	Transplantation eines osteomyokutanen oder osteofasziokutanen Lappens, Brustwand, Bauch und Rücken		
83.82.35 ↔	Transplantation eines osteomyokutanen oder osteofasziokutanen Lappens, Leisten- und Genitalregion und Gesäss		

- 86.7E.46 ↔ Revision von einer Plastik mit freien Lappen mit mikrovaskulärer Anastomosierung, an der Hand
 86.7E.4D ↔ Revision von einer Plastik mit freien Lappen mit mikrovaskulärer Anastomosierung, am Fuss
 86.7E.4E ↔ Revision von einer Plastik mit freien Lappen mit mikrovaskulärer Anastomosierung, an anderer Lokalisation
 86.91 ↔ Exzision von Haut zur Transplantation

Prozedur F13-4

- 81.12.10 ↔ Arthrodesse oberes Sprunggelenk mit unterem Sprunggelenk
 81.12.11 ↔ Arthrodesse oberes Sprunggelenk mit unterem Sprunggelenk und Chopartgelenk
 81.12.12 ↔ Arthrodesse unteres Sprunggelenk, zwei Sprunggelenkskammern
 81.12.13 ↔ Arthrodesse unteres Sprunggelenk, drei Sprunggelenkskammern
 81.12.99 ↔ Arthrodesse Double, sonstige
 81.13 ↔ Subtalare Arthrodesse
 81.14 ↔ Mediotarsale Arthrodesse
 81.15 ↔ Tarsometatarsale Arthrodesse

Prozedur F13-5

- 99.B6.36 ‡↔ Komplexbehandlung des Amputationsstumpfes, untere Extremität, mindestens 7 bis 13 Behandlungstage
 99.B6.37 ‡↔ Komplexbehandlung des Amputationsstumpfes, untere Extremität, mindestens 14 bis 20 Behandlungstage
 99.B6.38 ‡↔ Komplexbehandlung des Amputationsstumpfes, untere Extremität, mindestens 21 Behandlungstage und mehr

Prozedur F13-6

- 02.41.00 ↔ Spülung und Exploration eines Ventrikelshunts, n.n.bez.
 02.41.10 ↔ Spülung und Exploration eines Ventrikelshunts, zentraler Teil
 02.41.20 ↔ Spülung und Exploration eines Ventrikelshunts, peripherer Teil
 02.41.99 ↔ Spülung und Exploration eines Ventrikelshunts, sonstige
 02.42.00 ↔ Ersetzen eines Ventrikelshunts, n.n.bez.
 02.42.10 ↔ Ersetzen eines Ventrikelshunts, zentraler Teil
 02.42.20 ↔ Ersetzen eines Ventrikelshunts, peripherer Teil
 02.42.99 ↔ Ersetzen eines Ventrikelshunts, sonstige
 02.43 ↔ Entfernen eines Ventrikelshunts
 27.55.00 ↔ Vollhauttransplantat an Lippe und Mund, n.n.bez.
 27.55.10 ↔ Kleinflächiges Vollhauttransplantat an Lippe und Mund
 27.55.20 ↔ Grossflächiges Vollhauttransplantat an Lippe und Mund
 27.55.99 ↔ Vollhauttransplantat an Lippe und Mund, sonstige
 27.56.10 ↔ Kleinflächiges Spalthauttransplantat an Lippe und Mund
 27.56.20 ↔ Grossflächiges Spalthauttransplantat an Lippe und Mund
 27.56.30 ↔ Kleinflächige heterologe Hauttransplantation an die Lippe
 27.56.40 ↔ Grossflächig heterologe Hauttransplantation an die Lippe
 27.56.50 ↔ Kleinflächige homologe Hauttransplantation an die Lippe
 27.56.60 ↔ Grossflächig homologe Hauttransplantation an die Lippe
 27.56.99 ↔ Sonstiges Hauttransplantat an Lippe und Mund, sonstige
 27.57.10 ↔ Anbringen eines freien mikrovaskulär-anastomosierten Transplantats an Lippe und Mund
 27.57.11 ↔ Anbringen eines gestielten Fernlappens an Lippe und Mund
 27.57.99 ↔ Anbringen eines gestielten oder freien Lappens an Lippe und Mund, sonstige
 27.58 ↔ Revision eines gestielten oder freien Lappens oder freien Hauttransplantates an Lippe und Mund
 27.59.20 ↔ Kleinflächige Weichteildeckung durch kultivierte Keratinozyten an der Lippe
 27.59.21 ↔ Grossflächige Weichteildeckung durch kultivierte Keratinozyten an der Lippe
 27.59.30 ↔ Kleinflächige temporäre Weichteildeckung durch Kombination mehrerer Verfahren an der Lippe
 27.59.31 ↔ Grossflächige temporäre Weichteildeckung durch Kombination mehrerer Verfahren an der Lippe
 27.59.40 ↔ Sonstige plastische Rekonstruktion an Lippe und Mund mit freiem mikrovaskulär-anastomosierten Transplantat
 27.59.41 ↔ Sonstige plastische Rekonstruktion an Lippe und Mund mit gestieltem Fernlappen
 27.59.60 ↔ Einsetzen eines Gewebeexpanders an der Lippe
 27.59.99 ↔ Sonstige plastische Rekonstruktion an Lippe und Mund, sonstige
 34.02 ↔ Probethorakotomie
 34.03 ↔ Wiedereröffnung einer Thorakotomie
 34.06 ↔ Thorakoskopische Drainage der Pleurahöhle
 34.1 ↔ Inzision des Mediastinums
 34.21.00 ↔ Transpleurale Thorakoskopie, n.n.bez.
 34.21.10 ↔ Transpleurale Thorakoskopie, Ersteingriff
 34.21.20 ↔ Transpleurale Thorakoskopie, Reeingriff
 34.21.99 ↔ Transpleurale Thorakoskopie, sonstige
 39.49.30 ↔ Ersatz eines kardialen Conduit
 45.98.11 ↔ Revision einer Dünndarmanastomose
 45.98.12 ↔ Revision einer Dickdarmanastomose
 46.43.00 ↔ Sonstige Revision eines künstlichen Dickdarmsomas, n.n.bez.
 46.43.10 ↔ Plastische Erweiterung oder Einengung eines Kolostomas
 46.43.11 ↔ Neueinpflanzung eines Kolostomas
 46.43.12 ↔ Abtragung des vorverlagerten Teiles eines Kolostomas
 46.43.20 ↔ Umwandlung eines Kolostomas in ein kontinentes Stoma
 46.43.99 ↔ Sonstige Revision eines künstlichen Dickdarmsomas, sonstige
 46.51.00 ↔ Verschluss eines Dünndarm-Stomas, n.n.bez.
 46.51.10 ↔ Verschluss eines doppelläufigen Dünndarm-Stomas
 46.51.20 ↔ Verschluss eines endständigen Dünndarm-Stomas
 46.51.99 ↔ Verschluss eines Dünndarm-Stomas, sonstige
 46.52.10 ↔ Verschluss einer doppelläufigen Kolostomie
 46.52.20 ↔ Verschluss einer endständigen Kolostomie
 54.11 ↔ Probelaparotomie
 54.12.00 ↔ Relaparotomie, n.n.bez.

54.12.10 ↔	Second-look-Laparotomie	77.06.11 ↔	Sequestrektomie an der Patella, mit Einlage eines Medikamententrägers
54.12.11 ↔	Laparotomie zur Stillung einer postoperativen Blutung	77.06.99 ↔	Sequestrektomie an der Patella, sonstige
54.12.99 ↔	Relaparotomie, sonstige	77.07.00 ↔	Sequestrektomie an Tibia und Fibula, n.n.bez.
54.13 ↔	Laparotomie mit Drainage	77.07.10 ↔	Sequestrektomie an Tibia und Fibula, ohne Einlage eines Medikamententrägers
54.19 ↔	Laparotomie, sonstige	77.07.11 ↔	Sequestrektomie an Tibia und Fibula, mit Einlage eines Medikamententrägers
54.62 ↔	Verzögerter Verschluss einer granulierenden Abdominalwunde	77.07.99 ↔	Sequestrektomie an Tibia und Fibula, sonstige
54.74 ↔	Sonstige Rekonstruktion am Omentum	77.08.00 ↔	Sequestrektomie an Tarsalia und Metatarsalia, n.n.bez.
54.99.31 ↔	Debulking über Laparotomie	77.08.10 ↔	Sequestrektomie an Tarsalia und Metatarsalia, ohne Einlage eines Medikamententrägers
54.99.40 ↔	Revision einer kutaneoperitonealen Fistel (Katheterverweilsystem)	77.08.11 ↔	Sequestrektomie an Tarsalia und Metatarsalia, mit Einlage eines Medikamententrägers
54.99.50 ↔	Anlegen eines temporären Bauchwandverschlusses	77.08.99 ↔	Sequestrektomie an Tarsalia und Metatarsalia, sonstige
54.99.60 ↔	Lumbotomie	77.09.00 ↔	Sequestrektomie an anderen näher bezeichneten Knochen, ohne Gesichtsschädelknochen, n.n.bez.
54.99.61 ↔	Relumbotomie	77.09.10 ↔	Sequestrektomie an Phalangen der Hand, ohne Einlage eines Medikamententrägers
54.99.81 ↔	Revision ohne Ersatz von Kathetern sowie automatischer, programmierbarer und wiederaufladbarer Pumpe zur kontinuierlichen Aszitesdrainage	77.09.11 ↔	Sequestrektomie an Phalangen der Hand, mit Einlage eines Medikamententrägers
54.99.82 ↔	Behebung einer mechanischen Obstruktion von Kathetern einer automatischen, programmierbaren und wiederaufladbaren Pumpe zur kontinuierlichen Aszitesdrainage	77.09.30 ↔	Sequestrektomie am Beckenknochen, ohne Einlage eines Medikamententrägers
54.99.84 ↔	Wechsel der Katheter einer automatischen, programmierbaren und wiederaufladbaren Pumpe zur kontinuierlichen Aszitesdrainage	77.09.31 ↔	Sequestrektomie am Beckenknochen, mit Einlage eines Medikamententrägers
54.A1 ↔	Exzision und Destruktion von retroperitoneal gelegenem Gewebe	77.09.40 ↔	Sequestrektomie an den Phalangen des Fusses, ohne Einlage eines Medikamententrägers
77.00 ↔	Sequestrektomie, n.n.bez.	77.09.41 ↔	Sequestrektomie an den Phalangen des Fusses, mit Einlage eines Medikamententrägers
77.01.00 ↔	Sequestrektomie an Skapula, Klavikula, Rippen und Sternum, n.n.bez.	77.09.90 ↔	Sequestrektomie an sonstigen näher bezeichneten Knochen, ohne Einlage eines Medikamententrägers
77.01.10 ↔	Sequestrektomie an Skapula und Klavikula, ohne Einlage eines Medikamententrägers	77.09.91 ↔	Sequestrektomie an sonstigen näher bezeichneten Knochen, mit Einlage eines Medikamententrägers
77.01.11 ↔	Sequestrektomie an Skapula und Klavikula, mit Einlage eines Medikamententrägers	77.09.99 ↔	Sequestrektomie an anderen näher bezeichneten Knochen, ohne Gesichtsschädelknochen, sonstige
77.01.20 ↔	Sequestrektomie an Rippen und Sternum, ohne Einlage eines Medikamententrägers	77.12.00 ↔	Sonstige Knocheninzision ohne Knochendurchtrennung am Humerus, n.n.bez.
77.01.21 ↔	Sequestrektomie an Rippen und Sternum, mit Einlage eines Medikamententrägers	77.12.10 ↔	Sonstige Knocheninzision ohne Knochendurchtrennung am Humerus, Exploration und Knochenbohrung
77.01.99 ↔	Sequestrektomie an Skapula, Klavikula, Rippen und Sternum, sonstige	77.12.11 ↔	Sonstige Knocheninzision ohne Knochendurchtrennung am Humerus, Fremdkörperentfernung
77.02.00 ↔	Sequestrektomie am Humerus, n.n.bez.	77.12.12 ↔	Sonstige Knocheninzision ohne Knochendurchtrennung am Humerus, Einlage und Entfernung eines Medikamententrägers
77.02.10 ↔	Sequestrektomie am Humerus, ohne Einlage eines Medikamententrägers	77.12.13 ↔	Sonstige Knocheninzision ohne Knochendurchtrennung am Humerus, Drainage
77.02.11 ↔	Sequestrektomie am Humerus, mit Einlage eines Medikamententrägers	77.12.99 ↔	Sonstige Knocheninzision ohne Knochendurchtrennung am Humerus, sonstige
77.02.99 ↔	Sequestrektomie am Humerus, sonstige	77.13.00 ↔	Sonstige Knocheninzision ohne Knochendurchtrennung an Radius und Ulna, n.n.bez.
77.03.00 ↔	Sequestrektomie an Radius und Ulna, n.n.bez.	77.13.10 ↔	Sonstige Knocheninzision ohne Knochendurchtrennung an Radius und Ulna, Exploration und Knochenbohrung
77.03.10 ↔	Sequestrektomie an Radius und Ulna, ohne Einlage eines Medikamententrägers	77.13.11 ↔	Sonstige Knocheninzision ohne Knochendurchtrennung an Radius und Ulna, Fremdkörperentfernung
77.03.11 ↔	Sequestrektomie an Radius und Ulna, mit Einlage eines Medikamententrägers	77.13.12 ↔	Sonstige Knocheninzision ohne Knochendurchtrennung an Radius und Ulna, Einlage oder Entfernung eines Medikamententrägers
77.03.99 ↔	Sequestrektomie an Radius und Ulna, sonstige	77.13.13 ↔	Sonstige Knocheninzision ohne Knochendurchtrennung an Radius und Ulna, Drainage
77.04.00 ↔	Sequestrektomie an Karpalia und Metakarpalia, n.n.bez.	77.13.99 ↔	Sonstige Knocheninzision ohne Knochendurchtrennung an Radius und Ulna, sonstige
77.04.10 ↔	Sequestrektomie an Karpalia und Metakarpalia, ohne Einlage eines Medikamententrägers	77.14.00 ↔	Sonstige Knocheninzision ohne Knochendurchtrennung an Karpalia und Metakarpalia, n.n.bez.
77.04.11 ↔	Sequestrektomie an Karpalia und Metakarpalia, mit Einlage eines Medikamententrägers		
77.04.99 ↔	Sequestrektomie an Karpalia und Metakarpalia, sonstige		
77.05.00 ↔	Sequestrektomie an Femur, n.n.bez.		
77.05.10 ↔	Sequestrektomie an Femur, ohne Einlage eines Medikamententrägers		
77.05.11 ↔	Sequestrektomie an Femur, mit Einlage eines Medikamententrägers		
77.05.99 ↔	Sequestrektomie an Femur, sonstige		
77.06.00 ↔	Sequestrektomie an der Patella, n.n.bez.		
77.06.10 ↔	Sequestrektomie an der Patella, ohne Einlage eines Medikamententrägers		

77.14.10 ↔ Sonstige Knocheninzision ohne Knochendurchtrennung an Karpalia und Metakarpalia, Exploration und Knochenbohrung	77.18.11 ↔ Sonstige Knocheninzision ohne Knochendurchtrennung am Talus, Exploration und Knochenbohrung
77.14.11 ↔ Sonstige Knocheninzision ohne Knochendurchtrennung an Karpalia und Metakarpalia, Fremdkörperentfernung	77.18.12 ↔ Sonstige Knocheninzision ohne Knochendurchtrennung am Talus, Fremdkörperentfernung
77.14.12 ↔ Sonstige Knocheninzision ohne Knochendurchtrennung an Karpalia und Metakarpalia, Einlage und Entfernung eines Medikamententrägers	77.18.13 ↔ Sonstige Knocheninzision ohne Knochendurchtrennung am Talus, Einlage und Entfernung eines Medikamententrägers
77.14.13 ↔ Sonstige Knocheninzision ohne Knochendurchtrennung an Karpalia und Metakarpalia, Drainage	77.18.14 ↔ Sonstige Knocheninzision ohne Knochendurchtrennung am Talus, Drainage
77.14.99 ↔ Sonstige Knocheninzision ohne Knochendurchtrennung an Karpalia und Metakarpalia, sonstige	77.18.19 ↔ Sonstige Knocheninzision ohne Knochendurchtrennung am Talus, sonstige
77.15.00 ↔ Sonstige Knocheninzision ohne Knochendurchtrennung am Femur, n.n.bez.	77.18.20 ↔ Sonstige Knocheninzision ohne Knochendurchtrennung am Kalkaneus, n.n.bez.
77.15.10 ↔ Sonstige Knocheninzision ohne Knochendurchtrennung am (sonstigen) Femur, Exploration und Knochenbohrung	77.18.21 ↔ Sonstige Knocheninzision ohne Knochendurchtrennung am Kalkaneus, Exploration und Knochenbohrung
77.15.11 ↔ Sonstige Knocheninzision ohne Knochendurchtrennung am Femur, Fremdkörperentfernung	77.18.22 ↔ Sonstige Knocheninzision ohne Knochendurchtrennung am Kalkaneus, Fremdkörperentfernung
77.15.12 ↔ Sonstige Knocheninzision ohne Knochendurchtrennung am Femur, Einlage und Entfernung eines Medikamententrägers	77.18.23 ↔ Sonstige Knocheninzision ohne Knochendurchtrennung am Kalkaneus, Einlage und Entfernung eines Medikamententrägers
77.15.13 ↔ Sonstige Knocheninzision ohne Knochendurchtrennung am Femur, Drainage	77.18.24 ↔ Sonstige Knocheninzision ohne Knochendurchtrennung am Kalkaneus, Drainage
77.15.20 ↔ Sonstige Knocheninzision ohne Knochendurchtrennung am Femur, Exploration und Knochenbohrung am Schenkelhals	77.18.29 ↔ Sonstige Knocheninzision ohne Knochendurchtrennung am Kalkaneus, sonstige
77.15.99 ↔ Sonstige Knocheninzision ohne Knochendurchtrennung am Femur, sonstige	77.18.30 ↔ Sonstige Knocheninzision ohne Knochendurchtrennung an sonstigen Tarsalia, n.n.bez.
77.16.00 ↔ Sonstige Knocheninzision ohne Knochendurchtrennung an der Patella, n.n.bez.	77.18.31 ↔ Sonstige Knocheninzision ohne Knochendurchtrennung an sonstigen Tarsalia, Exploration und Knochenbohrung
77.16.10 ↔ Sonstige Knocheninzision ohne Knochendurchtrennung an der Patella, Exploration und Knochenbohrung	77.18.32 ↔ Sonstige Knocheninzision ohne Knochendurchtrennung an sonstigen Tarsalia, Fremdkörperentfernung
77.16.11 ↔ Sonstige Knocheninzision ohne Knochendurchtrennung an der Patella, Fremdkörperentfernung	77.18.33 ↔ Sonstige Knocheninzision ohne Knochendurchtrennung an sonstigen Tarsalia, Einlage und Entfernung eines Medikamententrägers
77.16.12 ↔ Sonstige Knocheninzision ohne Knochendurchtrennung an der Patella, Einlage und Entfernung eines Medikamententrägers	77.18.34 ↔ Sonstige Knocheninzision ohne Knochendurchtrennung an sonstigen Tarsalia, Drainage
77.16.13 ↔ Sonstige Knocheninzision ohne Knochendurchtrennung an der Patella, Drainage	77.18.39 ↔ Sonstige Knocheninzision ohne Knochendurchtrennung an sonstigen Tarsalia, sonstige
77.16.99 ↔ Sonstige Knocheninzision ohne Knochendurchtrennung an der Patella, sonstige	77.18.40 ↔ Sonstige Knocheninzision ohne Knochendurchtrennung an Metatarsalia, n.n.bez.
77.17.00 ↔ Sonstige Knocheninzision ohne Knochendurchtrennung an Tibia und Fibula, n.n.bez.	77.18.41 ↔ Sonstige Knocheninzision ohne Knochendurchtrennung an Metatarsalia, Exploration und Knochenbohrung
77.17.10 ↔ Sonstige Knocheninzision ohne Knochendurchtrennung an Tibia und Fibula, Exploration und Knochenbohrung	77.18.42 ↔ Sonstige Knocheninzision ohne Knochendurchtrennung an Metatarsalia, Fremdkörperentfernung
77.17.11 ↔ Sonstige Knocheninzision ohne Knochendurchtrennung an Tibia und Fibula, Fremdkörperentfernung	77.18.43 ↔ Sonstige Knocheninzision ohne Knochendurchtrennung an Metatarsalia, Einlage und Entfernung eines Medikamententrägers
77.17.12 ↔ Sonstige Knocheninzision ohne Knochendurchtrennung an Tibia und Fibula, Einlage und Entfernung eines Medikamententrägers	77.18.44 ↔ Sonstige Knocheninzision ohne Knochendurchtrennung an Metatarsalia, Drainage
77.17.13 ↔ Sonstige Knocheninzision ohne Knochendurchtrennung an Tibia und Fibula, Drainage	77.18.49 ↔ Sonstige Knocheninzision ohne Knochendurchtrennung an Metatarsalia, sonstige
77.17.99 ↔ Sonstige Knocheninzision ohne Knochendurchtrennung an Tibia und Fibula, sonstige	77.18.99 ↔ Sonstige Knocheninzision ohne Knochendurchtrennung an Tarsalia und Metatarsalia, sonstige
77.18.00 ↔ Sonstige Knocheninzision ohne Knochendurchtrennung an Tarsalia und Metatarsalia, n.n.bez.	77.19.00 ↔ Knocheninzision an anderen näher bezeichneten Knochen, ohne Gesichtsschädelknochen, n.n.bez.
77.18.10 ↔ Sonstige Knocheninzision ohne Knochendurchtrennung am Talus, n.n.bez.	77.19.10 ↔ Knocheninzision an Phalangen der Hand, Exploration und Knochenbohrung
	77.19.11 ↔ Knocheninzision an Phalangen der Hand, Fremdkörperentfernung

77.19.12 ↔ Knocheninzision an Phalangen der Hand, Einlage und Entfernung eines Medikamententrägers	80.04.00 ↔ Arthrotomie zur Prothesenentfernung an Hand und Fingern, n.n.bez.
77.19.13 ↔ Knocheninzision an Phalangen der Hand, Drainage	80.04.10 ↔ Arthrotomie zur Prothesenentfernung an Hand und Fingern, Entfernung einer
77.19.19 ↔ Sonstige Knocheninzision an Phalangen der Hand	Daumensattelgelenkendo- prothese
77.19.30 ↔ Knocheninzision am Beckenknochen, Exploration und Knochenbohrung	80.04.11 ↔ Arthrotomie zur Prothesenentfernung an Hand und Fingern, Entfernung einer sonstigen
77.19.31 ↔ Knocheninzision am Beckenknochen, Fremdkörperentfernung	Fingergelenkendo- prothese
77.19.32 ↔ Knocheninzision am Beckenknochen, Einlage und Entfernung von Medikamententrägern	80.04.99 ↔ Arthrotomie zur Prothesenentfernung an Hand und Fingern, sonstige
77.19.33 ↔ Knocheninzision am Beckenknochen, Drainage	80.05.00 ↔ Entfernen einer Hüftendo- prothese, n.n.bez.
77.19.39 ↔ Sonstige Knocheninzision am Beckenknochen	80.05.15 ↔ Entfernen einer Totalendo- prothese des Hüftgelenks
77.19.40 ↔ Knocheninzision an den Phalangen des Fusses, Exploration und Knochenbohrung	80.05.16 ↔ Entfernen einer Totalendo- prothese des Hüftgelenks, Sonderprothese
77.19.41 ↔ Knocheninzision an den Phalangen des Fusses, Fremdkörperentfernung	80.05.17 ↔ Entfernen von Schaft, sowie Kopf einer
77.19.42 ↔ Knocheninzision an den Phalangen des Fusses, Einlage und Entfernung eines Medikamententrägers	Hüftendo- prothese
77.19.43 ↔ Knocheninzision an den Phalangen des Fusses, Drainage	80.05.18 ↔ Entfernen von Schaft, Kopf, sowie Inlay einer
77.19.49 ↔ Sonstige Knocheninzision an den Phalangen des Fusses	Hüftendo- prothese
77.19.90 ↔ Knocheninzision an sonstigen näher bezeichneten Knochen, Exploration und Knochenbohrung	80.05.1A ↔ Entfernen des Inlays einer Hüftendo- prothese
77.19.91 ↔ Knocheninzision an sonstigen näher bezeichneten Knochen, Fremdkörperentfernung	80.05.1B ↔ Entfernen des Kopfes einer Hüftendo- prothese
77.19.92 ↔ Knocheninzision an sonstigen näher bezeichneten Knochen, Einlage und Entfernung eines Medikamententrägers	80.05.1C ↔ Entfernen von Kopf sowie Inlay einer
77.19.93 ↔ Knocheninzision an sonstigen näher bezeichneten Knochen, Drainage	Hüftendo- prothese
77.19.99 ↔ Knocheninzision an anderen näher bezeichneten Knochen, ohne Gesichtsschädelknochen, sonstige	80.05.1D ↔ Entfernen von Kopf, Inlay sowie Pfanne einer
79.61 ↔ Débridement einer offenen Humerusfraktur	Hüftendo- prothese
79.62 ↔ Débridement einer offenen Fraktur an Radius und Ulna	80.05.1E ↔ Entfernen von Inlay sowie Pfanne einer
79.63 ↔ Débridement einer offenen Fraktur an Karpalia und Metakarpalia	Hüftendo- prothese
79.64 ↔ Débridement einer offenen Fingerfraktur	80.05.1F ↔ Entfernen von Stütz-, resp. Pfannendachschale
79.65 ↔ Débridement einer offenen Femurfraktur	sowie Pfanne einer Hüftendo- prothese
79.66 ↔ Débridement einer offenen Fraktur an Tibia und Fibula	80.05.1G ↔ Entfernen von Stütz-, resp. Pfannendachschale,
79.67 ↔ Débridement einer offenen Fraktur an Tarsalia und Metatarsalia	Pfanne sowie Kopf einer Hüftendo- prothese
79.68 ↔ Débridement einer offenen Zehenfraktur	80.05.99 ↔ Entfernen einer Hüftendo- prothese, sonstige
7A.22 ↔ Sequestrektomie an der Wirbelsäule	80.06.00 ↔ Entfernen einer Knieendo- prothese, n.n.bez.
80.01.00 ↔ Arthrotomie zur Prothesenentfernung an der Schulter, n.n.bez.	80.06.11 ↔ Entfernen einer Standard-Totalendo- prothese des
80.01.09 ↔ Arthrotomie zur Prothesenentfernung an der Schulter, sonstige	Kniegelenks
80.01.21 ↔ Entfernen Totalendo- prothese Schultergelenk, anatomisch	80.06.12 ↔ Entfernen einer Sonder-Totalendo- prothese des
80.01.22 ↔ Entfernen Totalendo- prothese Schultergelenk, invers	Kniegelenks
80.01.23 ↔ Entfernen Totalendo- prothese Schultergelenk, Sonderprothese	80.06.13 ↔ Entfernen einer achsengeführten Totalendo- prothese
80.01.31 ↔ Entfernen Oberflächenersatzprothese	des Kniegelenks
80.01.32 ↔ Entfernen Humeruskopfprothese	80.06.14 ↔ Entfernen einer unikondylären Schlittenprothese
80.01.33 ↔ Entfernen Glenoidprothese	80.06.15 ↔ Entfernen einer bikondylären Schlittenprothese
80.01.41 ↔ Entfernen Pfanne, Totalendo- prothese	80.06.16 ↔ Entfernen eines kondylären Femurschilds mit
Schultergelenk	Patella-Rückflächenersatz
80.01.42 ↔ Entfernen Pfanne sowie Inlay, Totalendo- prothese	80.06.17 ↔ Entfernen eines Patella-Rückflächenersatz
Schultergelenk	80.06.18 ↔ Entfernen des Inlays einer Knieendo- prothese
80.01.43 ↔ Entfernen Inlay, Totalendo- prothese Schultergelenk	80.06.1A ↔ Entfernen der Tibia- oder Femurkomponenten,
80.01.44 ↔ Entfernen Inlay sowie Kopf, Totalendo- prothese	sowie des Inlays einer unikondylären, resp.
Schultergelenk	bikondylären Schlittenprothese oder einer Standard- Totalendo- prothese des Knies
80.01.45 ↔ Entfernen Inlay, Kopf sowie Schaft, Totalendo- prothese Schultergelenk	80.06.1B ↔ Entfernen der Tibia- oder Femurkomponenten,
80.02 ↔ Arthrotomie zur Prothesenentfernung am Ellenbogen	sowie des Inlays einer Sonder-Totalendo- prothese
80.03 ↔ Arthrotomie zur Prothesenentfernung am Handgelenk	oder einer achsengeführten Totalendo- prothese des
	Knies
	80.06.1C ↔ Entfernen eines isolierten Ersatzes der femoralen
	Gleitfläche
	80.06.99 ↔ Entfernen einer Knieendo- prothese, sonstige
	80.07 ↔ Arthrotomie zur Prothesenentfernung am
	Sprunggelenk
	80.08 ↔ Arthrotomie zur Prothesenentfernung an Fuss und
	Zehen
	80.09 ↔ Arthrotomie zur Prothesenentfernung an anderer
	bezeichneter Lokalisation
	80.12.00 ↔ Sonstige Arthrotomie des Ellenbogens, n.n.bez.
	80.12.10 ↔ Arthroskopische Arthrotomie des Ellenbogens,
	Gelenkspülung mit Drainage
	80.12.11 ↔ Arthroskopische Arthrotomie des Ellenbogens,
	Entfernung freier Gelenkkörper
	80.12.12 ↔ Arthroskopische Arthrotomie des Ellenbogens,
	Einlegen oder Entfernen eines Medikamententrägers
	80.12.20 ↔ Arthrotomie des Ellenbogens, Gelenkspülung mit
	Drainage

80.12.21 ↔ Arthrotomie des Ellenbogens, Entfernung freier Gelenkkörper	80.19.93 ↔ Arthrotomie an anderer bezeichneter Lokalisation, Gelenkspülung mit Drainage
80.12.99 ↔ Sonstige Arthrotomie des Ellenbogens, sonstige	80.19.94 ↔ Arthrotomie an anderer bezeichneter Lokalisation, Entfernung freier Gelenkkörper
80.13.00 ↔ Sonstige Arthrotomie des Handgelenks, n.n.bez.	80.19.99 ↔ Sonstige Arthrotomie an anderer bezeichneter Lokalisation, sonstige
80.13.10 ↔ Arthroskopische Arthrotomie des Handgelenkes, Gelenkspülung mit Drainage	80.71.00 ↔ Synovektomie an der Schulter, n.n.bez.
80.13.11 ↔ Arthroskopische Arthrotomie des Handgelenkes, Entfernung freier Gelenkkörper	80.71.10 ↔ Synovektomie am Humeroglenoidalgelenk
80.13.12 ↔ Arthroskopische Arthrotomie des Handgelenkes, Einlegen oder Entfernen eines Medikamententrägers	80.71.11 ↔ Synovektomie am Akromioklavikulargelenk
80.13.20 ↔ Arthrotomie des Handgelenkes, Gelenkspülung mit Drainage	80.71.99 ↔ Synovektomie an der Schulter, sonstige
80.13.21 ↔ Arthrotomie des Handgelenkes, Entfernung freier Gelenkkörper	80.72.00 ↔ Synovektomie am Ellenbogen, n.n.bez.
80.13.99 ↔ Sonstige Arthrotomie des Handgelenks, sonstige	80.72.10 ↔ Arthroskopische Synovektomie am Ellenbogen
80.14.00 ↔ Sonstige Arthrotomie von Hand und Fingern, n.n.bez.	80.72.20 ↔ Offene Synovektomie am Ellenbogen
80.14.10 ↔ Arthrotomie von Hand und Fingern, Gelenkspülung mit Drainage	80.72.99 ↔ Synovektomie am Ellenbogen, sonstige
80.14.99 ↔ Sonstige Arthrotomie von Hand und Fingern, sonstige	80.73.00 ↔ Synovektomie am Handgelenk, n.n.bez.
80.16.00 ↔ Sonstige Arthrotomie des Knies, n.n.bez.	80.73.10 ↔ Arthroskopische Synovektomie am Handgelenk
80.16.10 ↔ Arthroskopische Arthrotomie des Kniegelenks, Gelenkspülung mit Drainage	80.73.20 ↔ Offene Synovektomie am Handgelenk
80.16.11 ↔ Arthroskopische Arthrotomie des Kniegelenks, Entfernung freier Gelenkkörper	80.73.99 ↔ Synovektomie am Handgelenk, sonstige
80.16.12 ↔ Arthroskopische Arthrotomie des Kniegelenks, Einlegen oder Entfernen eines Medikamententrägers	80.75.00 ↔ Synovektomie an der Hüfte, n.n.bez.
80.16.20 ↔ Arthrotomie des Kniegelenks, Gelenkspülung mit Drainage	80.75.10 ↔ Arthroskopische Synovektomie an der Hüfte
80.16.21 ↔ Sonstige Arthrotomie des Knies, Arthrotomie des Kniegelenks, Entfernung freier Gelenkkörper	80.75.20 ↔ Offene Synovektomie an der Hüfte
80.16.99 ↔ Sonstige Arthrotomie des Knies, sonstige	80.75.99 ↔ Synovektomie an der Hüfte, sonstige
80.18.00 ↔ Sonstige Arthrotomie von Fuss und Zehen, n.n.bez.	80.76.00 ↔ Synovektomie am Knie, n.n.bez.
80.18.10 ↔ Arthroskopische Arthrotomie von Fuss und Zehen, Gelenkspülung mit Drainage	80.76.10 ↔ Arthroskopische Synovektomie am Kniegelenk
80.18.11 ↔ Arthroskopische Arthrotomie von Fuss und Zehen, Entfernung freier Gelenkkörper	80.76.11 ↔ Arthroskopische Synovektomie am proximalen Tibiofibulargelenk
80.18.12 ↔ Arthroskopische Arthrotomie von Fuss und Zehen, Einlegen oder Entfernen eines Medikamententrägers	80.76.20 ↔ Offene Synovektomie am Kniegelenk
80.18.20 ↔ Arthrotomie von Fuss und Zehen, Gelenkspülung mit Drainage	80.76.21 ↔ Offene Synovektomie am proximalen Tibiofibulargelenk
80.18.21 ↔ Arthrotomie von Fuss und Zehen, Entfernung freier Gelenkkörper	80.76.99 ↔ Synovektomie am Knie, sonstige
80.18.99 ↔ Sonstige Arthrotomie von Fuss und Zehen, sonstige	80.78.00 ↔ Synovektomie an Fuss und Zehen, n.n.bez.
80.19.00 ↔ Sonstige Arthrotomie an anderer bezeichneter Lokalisation, n.n.bez.	80.78.10 ↔ Arthroskopische Synovektomie am Tarsometatarsalgelenk
80.19.10 ↔ Arthroskopische Arthrotomie des Sternoklavikulargelenkes, Gelenkspülung mit Drainage	80.78.11 ↔ Arthroskopische Synovektomie am Metatarsophalangealgelenk
80.19.11 ↔ Arthroskopische Arthrotomie des Sternoklavikulargelenkes, Entfernung freier Gelenkkörper	80.78.19 ↔ Sonstige arthroskopische Synovektomie an Fuss und Zehen
80.19.12 ↔ Arthroskopische Arthrotomie des Sternoklavikulargelenkes, Einlegen oder Entfernen eines Medikamententrägers	80.78.20 ↔ Offene Synovektomie am Tarsometatarsalgelenk
80.19.20 ↔ Arthrotomie des Sternoklavikulargelenkes, Gelenkspülung mit Drainage	80.78.21 ↔ Offene Synovektomie am Metatarsophalangealgelenk
80.19.21 ↔ Arthrotomie des Sternoklavikulargelenkes, Entfernung freier Gelenkkörper	80.78.29 ↔ Sonstige offene Synovektomie an Fuss und Zehen
80.19.29 ↔ Sonstige Arthrotomie des Sternoklavikulargelenkes	80.78.99 ↔ Synovektomie an Fuss und Zehen, sonstige
80.19.90 ↔ Arthroskopische Arthrotomie an anderer bezeichneter Lokalisation, Gelenkspülung mit Drainage	80.79.10 ↔ Arthroskopische Synovektomie am Sternoklavikulargelenk
80.19.91 ↔ Arthroskopische Arthrotomie an anderer bezeichneter Lokalisation, Entfernung freier Gelenkkörper	80.79.11 ↔ Arthroskopische Synovektomie am Iliosakralgelenk
80.19.92 ↔ Arthroskopische Arthrotomie an anderer bezeichneter Lokalisation, Einlegen oder Entfernen eines Medikamententrägers	80.79.20 ↔ Offene Synovektomie am Sternoklavikulargelenk
	80.79.21 ↔ Offene Synovektomie am Iliosakralgelenk
	80.79.22 ↔ Offene Synovektomie an der Symphyse
	80.83.00 ↔ Sonstige lokale Exzision oder Destruktion einer Gelenksläsion am Handgelenk, n.n.bez.
	80.83.10 ↔ Arthroskopische lokale Exzision oder Destruktion einer Gelenksläsion am Handgelenk
	80.83.11 ↔ Débridement am Handgelenk
	80.83.12 ↔ Zystenexstirpation am Handgelenk
	80.83.99 ↔ Sonstige lokale Exzision oder Destruktion einer Gelenksläsion am Handgelenk, sonstige
	80.85.00 ↔ Sonstige lokale Exzision oder Destruktion einer Gelenksläsion an der Hüfte, n.n.bez.
	80.85.10 ↔ Arthroskopische lokale Exzision oder Destruktion einer Gelenksläsion an der Hüfte
	80.85.11 ↔ Débridement am Hüftgelenk
	80.85.12 ↔ Zystenexstirpation am Hüftgelenk
	80.85.99 ↔ Sonstige lokale Exzision oder Destruktion einer Gelenksläsion an der Hüfte, sonstige
	80.86.00 ↔ Sonstige lokale Exzision oder Destruktion einer Gelenksläsion am Knie, n.n.bez.
	80.86.10 ↔ Arthroskopische lokale Exzision oder Destruktion am Kniegelenk
	80.86.11 ↔ Débridement am Kniegelenk
	80.86.12 ↔ Zystenexstirpation am Kniegelenk
	80.86.13 ↔ Exzision eines Meniskusganglions am Kniegelenk

80.86.99 ↔	Sonstige lokale Exzision oder Destruktion einer Gelenkläsion am Knie, sonstige	81.52.57 ↔	Implantation von Stütz- resp. Pfannendachschale sowie Pfanne einer Hüftendoprothese bei einem Wechsel
80.87.00 ↔	Sonstige lokale Exzision oder Destruktion einer Gelenkläsion am Sprunggelenk, n.n.bez.	81.52.58 ↔	Implantation von Stütz- resp. Pfannendachschale, Pfanne sowie Kopf einer Hüftendoprothese bei einem Wechsel
80.87.10 ↔	Arthroskopische lokale Exzision oder Destruktion einer Gelenkläsion am oberen Sprunggelenk	81.52.59 ↔	Implantation von Teilkomponenten einer Hüftendoprothese bei einem Wechsel, sonstige
80.87.11 ↔	Débridement am oberen Sprunggelenk	81.52.5A ↔	Implantation von Schaft sowie Kopf einer Hüftendoprothese bei einem Wechsel
80.87.12 ↔	Zystenexstirpation am oberen Sprunggelenk	81.52.5B ↔	Implantation von Schaft, Kopf sowie Inlay einer Hüftendoprothese bei einem Wechsel
80.87.19 ↔	Sonstige lokale Exzision oder Destruktion einer Gelenkläsion am oberen Sprunggelenk	81.53 ↔	Revision ohne Ersatz einer Hüftendoprothese
80.87.20 ↔	Arthroskopische lokale Exzision oder Destruktion einer Gelenkläsion am unteren Sprunggelenk	81.54.31 ↔	Implantation einer Standard-Totalendoprothese des Kniegelenks bei einem Prothesenwechsel
80.87.21 ↔	Débridement am unteren Sprunggelenk	81.54.32 ↔	Implantation einer Sonder-Totalendoprothese des Kniegelenks bei einem Prothesenwechsel
80.87.22 ↔	Zystenexstirpation am unteren Sprunggelenk	81.54.33 ↔	Implantation einer achsengeführten Totalendoprothese des Kniegelenks bei einem Prothesenwechsel
80.87.29 ↔	Sonstige lokale Exzision oder Destruktion einer Gelenkläsion am unteren Sprunggelenk	81.54.34 ↔	Implantation einer unikondylären Schlittenprothese bei einem Prothesenwechsel
80.87.99 ↔	Sonstige lokale Exzision oder Destruktion einer Gelenkläsion am Sprunggelenk, sonstige	81.54.35 ↔	Implantation einer bikondylären Schlittenprothese bei einem Prothesenwechsel
80.88.00 ↔	Sonstige lokale Exzision oder Destruktion einer Gelenkläsion an Fuss und Zehen, n.n.bez.	81.54.39 ↔	Implantation einer Knieendoprothese bei einem Prothesenwechsel, sonstige
80.88.10 ↔	Arthroskopische lokale Exzision oder Destruktion einer Gelenkläsion an Fuss und Zehen	81.54.42 ↔	Implantation eines Patella-Rückflächenersatz bei einem Wechsel
80.88.20 ↔	Débridement am Metatarsophalangealgelenk	81.54.43 ↔	Implantation des Inlays einer Knieprothese bei einem Wechsel
80.88.21 ↔	Zystenexstirpation am Metatarsophalangealgelenk	81.54.44 ↔	Implantation der Tibia- oder Femurkomponenten, sowie des Inlays einer unikondylären, resp. bikondylären Schlittenprothese oder einer Standard-Totalendoprothese des Knies bei einem Wechsel
80.88.29 ↔	Sonstige lokale Exzision oder Destruktion am Metatarsophalangealgelenk	81.54.45 ↔	Implantation der Tibia- oder Femurkomponenten, sowie des Inlays einer Sonder-Totalendoprothese oder einer achsengeführten Totalendoprothese des Knies, bei einem Wechsel
80.88.30 ↔	Débridement an Zehengelenken	81.54.46 ↔	Implantation eines isolierten Ersatzes der femoralen Gleitfläche bei einem Wechsel
80.88.40 ↔	Débridement an sonstigen Fussgelenken	81.54.47 ↔	Implantation eines kondylären Femurschilds mit Patella-Rückflächenersatz bei einem Wechsel
80.88.50 ↔	Zystenexstirpation an sonstigen Gelenken von Fuss und Zehen	81.54.49 ↔	Implantation von Teilkomponenten einer Knieendoprothese bei einem Wechsel, sonstige
80.88.59 ↔	Sonstige lokale Exzision oder Destruktion an sonstigen Gelenken von Fuss und Zehen	81.55 ↔	Revision ohne Ersatz einer Knieendoprothese
80.88.99 ↔	Sonstige lokale Exzision oder Destruktion einer Gelenkläsion an Fuss und Zehen, sonstige	81.59.10 ↔	Revision des Gelenkersatzes der unteren Extremitäten, ohne Wechsel
80.89.00 ↔	Sonstige lokale Exzision oder Destruktion einer Gelenkläsion an anderer bezeichneter Lokalisation, n.n.bez.	81.59.11 ↔	Revision und Wechsel einer Sprunggelenkendoprothese
80.89.20 ↔	Arthroskopische lokale Exzision oder Destruktion einer Gelenkläsion am Iliosakralgelenk	81.59.12 ↔	Revision und Wechsel einer Fusswurzelendoprothese
80.89.21 ↔	Débridement am Iliosakralgelenk	81.59.13 ↔	Revision und Wechsel einer Vorfuss-oder Zehenendoprothese
80.89.22 ↔	Zystenexstirpation am Iliosakralgelenk	84.00 ↔	Amputation an der oberen Extremität, n.n.bez.
80.89.29 ↔	Sonstige lokale Exzision oder Destruktion am Iliosakralgelenk	84.01 ↔	Amputation und Exartikulation an einem Finger (ausgenommen am Daumen)
81.51.13 ↔	Erstimplantation einer Oberflächenersatzprothese	84.02 ↔	Amputation und Exartikulation am Daumen
81.51.21 ↔	Implantation einer Totalendoprothese des Hüftgelenks bei einem Prothesenwechsel	84.03.00 ↔	Hand-Amputation, n.n.bez.
81.51.22 ↔	Implantation einer Totalendoprothese des Hüftgelenks, Sonderprothese bei einem Prothesenwechsel	84.03.10 ↔	Komplette Hand-Amputation an Handwurzel oder Mittelhand
81.51.23 ↔	Implantation einer Oberflächenersatzprothese bei einem Prothesenwechsel	84.03.99 ↔	Hand-Amputation, sonstige
81.51.29 ↔	Implantation einer Totalendoprothese des Hüftgelenks bei einem Prothesenwechsel, sonstige	84.04 ↔	Handgelenks-Exartikulation
81.52.41 ↔	Implantation einer Monokopfprothese bei einem Prothesenwechsel	84.05 ↔	Vorderarm-Amputation
81.52.42 ↔	Implantation einer Duokopfprothese bei einem Prothesenwechsel	84.06 ↔	Ellenbogen-Exartikulation
81.52.49 ↔	Implantation einer Teilprothese des Hüftgelenks bei einem Prothesenwechsel, sonstige	84.07 ↔	Oberarm-Amputation
81.52.51 ↔	Implantation einer Stütz- resp. Pfannendachschale einer Hüftendoprothese bei einem Wechsel	84.08 ↔	Schultergelenk-Exartikulation
81.52.52 ↔	Implantation des Inlays einer Hüftendoprothese bei einem Wechsel	84.09 ↔	Interthorakoskapuläre Amputation
81.52.53 ↔	Implantation des Kopfs einer Hüftendoprothese bei einem Wechsel	84.10 ↔	Amputation der unteren Extremität, n.n.bez.
81.52.54 ↔	Implantation von Kopf sowie Inlay einer Hüftendoprothese bei einem Wechsel	84.11 ↔	Zehenamputation
81.52.55 ↔	Implantation von Kopf, Inlay sowie Pfanne einer Hüftendoprothese bei einem Wechsel	84.12 ↔	Amputation durch Fuss
81.52.56 ↔	Implantation von Inlay sowie Pfanne einer Hüftendoprothese bei einem Wechsel	84.13 ↔	Exartikulation im Sprunggelenk

84.14 ↔	Transmalleoläre Amputation im Sprunggelenk	86.41.18 ↔	Radikale und grossflächige Exzision von Läsion oder Gewebe an Haut und Subkutangewebe, ohne primären Wundverschluss, an Bauchregion und Leiste
84.15 ↔	Sonstige Unterschenkel-Amputation	86.41.1A ↔	Radikale und grossflächige Exzision von Läsion oder Gewebe an Haut und Subkutangewebe, ohne primären Wundverschluss, am Gesäss
84.16 ↔	Knie-Exartikulation	86.41.1B ↔	Radikale und grossflächige Exzision von Läsion oder Gewebe an Haut und Subkutangewebe, ohne primären Wundverschluss, an Oberschenkel und Knie
84.17 ↔	Oberschenkel-Amputation	86.41.1C ↔	Radikale und grossflächige Exzision von Läsion oder Gewebe an Haut und Subkutangewebe, ohne primären Wundverschluss, an Unterschenkel
84.18 ↔	Hüft-Exartikulation	86.41.1D ↔	Radikale und grossflächige Exzision von Läsion oder Gewebe an Haut und Subkutangewebe, ohne primären Wundverschluss, am Fuss
84.19 ↔	Abdominopelvine Amputation	86.42.11 ↔	Radikale und grossflächige Exzision von Läsion oder Gewebe an Haut und Subkutangewebe, mit primärem Wundverschluss, am Kopf
84.20 ↔	Replantation einer Extremität, n.n.bez.	86.42.12 ↔	Radikale und grossflächige Exzision von Läsion oder Gewebe an Haut und Subkutangewebe, mit primärem Wundverschluss, am Hals
84.21 ↔	Daumen-Replantation	86.42.13 ↔	Radikale und grossflächige Exzision von Läsion oder Gewebe an Haut und Subkutangewebe, mit primärem Wundverschluss, an Schulter und Axilla
84.22 ↔	Finger-Replantation (ausser Daumen)	86.42.14 ↔	Radikale und grossflächige Exzision von Läsion oder Gewebe an Haut und Subkutangewebe, mit primärem Wundverschluss, an Oberarm und Ellenbogen
84.23.00 ↔	Replantation von Vorderarm, Handgelenk oder Hand, n.n.bez.	86.42.15 ↔	Radikale und grossflächige Exzision von Läsion oder Gewebe an Haut und Subkutangewebe, mit primärem Wundverschluss, an Unterarm
84.23.10 ↔	Replantation von Vorderarm	86.42.16 ↔	Radikale und grossflächige Exzision von Läsion oder Gewebe an Haut und Subkutangewebe, mit primärem Wundverschluss, an der Hand
84.23.12 ↔	Replantation von der Mittelhand	86.42.17 ↔	Radikale und grossflächige Exzision von Läsion oder Gewebe an Haut und Subkutangewebe, mit primärem Wundverschluss, an Brustwand und Rücken
84.23.13 ↔	Replantation vom Handgelenk	86.42.18 ↔	Radikale und grossflächige Exzision von Läsion oder Gewebe an Haut und Subkutangewebe, mit primärem Wundverschluss, an Bauchregion und Leiste
84.23.99 ↔	Replantation von Vorderarm, Handgelenk oder Hand, sonstige	86.42.1A ↔	Radikale und grossflächige Exzision von Läsion oder Gewebe an Haut und Subkutangewebe, mit primärem Wundverschluss, am Gesäss
84.24.00 ↔	Replantation im Ellenbogenbereich oder Oberarm, n.n.bez.	86.42.1B ↔	Radikale und grossflächige Exzision von Läsion oder Gewebe an Haut und Subkutangewebe, mit primärem Wundverschluss, an Oberschenkel und Knie
84.24.11 ↔	Replantation im Ellenbogenbereich	86.42.1C ↔	Radikale und grossflächige Exzision von Läsion oder Gewebe an Haut und Subkutangewebe, mit primärem Wundverschluss, an Unterschenkel
84.24.12 ↔	Replantation vom Oberarm	86.42.1D ↔	Radikale und grossflächige Exzision von Läsion oder Gewebe an Haut und Subkutangewebe, mit primärem Wundverschluss, am Fuss
84.24.99 ↔	Replantation im Ellenbogenbereich oder Oberarm, sonstige	86.43.11 ↔	Radikale und grossflächige Exzision von Läsion oder Gewebe an Haut und Subkutangewebe, mit plastischer Deckung, am Kopf
84.25 ↔	Zehen-Replantation	86.43.12 ↔	Radikale und grossflächige Exzision von Läsion oder Gewebe an Haut und Subkutangewebe, mit plastischer Deckung, am Hals
84.26 ↔	Fuss-Replantation	86.43.13 ↔	Radikale und grossflächige Exzision von Läsion oder Gewebe an Haut und Subkutangewebe, mit plastischer Deckung, an Schulter und Axilla
84.27.00 ↔	Replantation von Unterschenkel oder Sprunggelenk, n.n.bez.	86.43.14 ↔	Radikale und grossflächige Exzision von Läsion oder Gewebe an Haut und Subkutangewebe, mit plastischer Deckung, an Oberarm und Ellenbogen
84.27.11 ↔	Replantation im Kniebereich		
84.27.12 ↔	Replantation vom Unterschenkel		
84.27.99 ↔	Replantation von Unterschenkel oder Sprunggelenk, sonstige		
84.28 ↔	Oberschenkel-Replantation		
84.29 ↔	Replantation einer Extremität, sonstige		
84.3X.00 ↔	Revision eines Amputationsstumpfes, n.n.bez.		
84.3X.10 ↔	Revision eines Amputationsstumpfes, Schulter- und Oberarmregion		
84.3X.11 ↔	Revision eines Amputationsstumpfes, Unterarmregion		
84.3X.12 ↔	Revision eines Amputationsstumpfes, Handregion		
84.3X.13 ↔	Revision eines Amputationsstumpfes, Untere Extremität		
84.3X.19 ↔	Revision eines Amputationsstumpfes, Andere Lokalisation		
84.3X.99 ↔	Revision eines Amputationsstumpfes, sonstige		
84.99.14 ↔	Borggreve-Plastik		
84.99.31 ↔	Transplantation von Vorderarm, Handgelenk oder Hand		
86.41.11 ↔	Radikale und grossflächige Exzision von Läsion oder Gewebe an Haut und Subkutangewebe, ohne primären Wundverschluss, am Kopf		
86.41.12 ↔	Radikale und grossflächige Exzision von Läsion oder Gewebe an Haut und Subkutangewebe, ohne primären Wundverschluss, am Hals		
86.41.13 ↔	Radikale und grossflächige Exzision von Läsion oder Gewebe an Haut und Subkutangewebe, ohne primären Wundverschluss, an Schulter und Axilla		
86.41.14 ↔	Radikale und grossflächige Exzision von Läsion oder Gewebe an Haut und Subkutangewebe, ohne primären Wundverschluss, an Oberarm und Ellenbogen		
86.41.15 ↔	Radikale und grossflächige Exzision von Läsion oder Gewebe an Haut und Subkutangewebe, ohne primären Wundverschluss, an Unterarm		
86.41.16 ↔	Radikale und grossflächige Exzision von Läsion oder Gewebe an Haut und Subkutangewebe, ohne primären Wundverschluss, an der Hand		
86.41.17 ↔	Radikale und grossflächige Exzision von Läsion oder Gewebe an Haut und Subkutangewebe, ohne primären Wundverschluss, an Brustwand und Rücken		

86.43.15 ↔	Radikale und grossflächige Exzision von Läsion oder Gewebe an Haut und Subkutangewebe, mit plastischer Deckung, an Unterarm	86.6A.28 ↔	Autologe Vollhauttransplantation, grossflächig, an Bauchregion und Leiste
86.43.16 ↔	Radikale und grossflächige Exzision von Läsion oder Gewebe an Haut und Subkutangewebe, mit plastischer Deckung, an der Hand	86.6A.2A ↔	Autologe Vollhauttransplantation, grossflächig, am Gesäss
86.43.17 ↔	Radikale und grossflächige Exzision von Läsion oder Gewebe an Haut und Subkutangewebe, mit plastischer Deckung, an Brustwand und Rücken	86.6A.2B ↔	Autologe Vollhauttransplantation, grossflächig, an Oberschenkel und Knie
86.43.18 ↔	Radikale und grossflächige Exzision von Läsion oder Gewebe an Haut und Subkutangewebe, mit plastischer Deckung, an Bauchregion und Leiste	86.6A.2C ↔	Autologe Vollhauttransplantation, grossflächig, am Unterschenkel
86.43.1A ↔	Radikale und grossflächige Exzision von Läsion oder Gewebe an Haut und Subkutangewebe, mit plastischer Deckung, am Gesäss	86.6A.2D ↔	Autologe Vollhauttransplantation, grossflächig, am Fuss
86.43.1B ↔	Radikale und grossflächige Exzision von Läsion oder Gewebe an Haut und Subkutangewebe, mit plastischer Deckung, an Oberschenkel und Knie	86.6B.11 ↔	Autologe Spalthauttransplantation, kleinflächig, am Kopf
86.43.1C ↔	Radikale und grossflächige Exzision von Läsion oder Gewebe an Haut und Subkutangewebe, mit plastischer Deckung, an Unterschenkel	86.6B.12 ↔	Autologe Spalthauttransplantation, kleinflächig, am Hals
86.43.1D ↔	Radikale und grossflächige Exzision von Läsion oder Gewebe an Haut und Subkutangewebe, mit plastischer Deckung, am Fuss	86.6B.13 ↔	Autologe Spalthauttransplantation, kleinflächig, an Schulter und Axilla
86.53.11 †↔	Sekundärnaht an Haut und Subkutangewebe des Kopfes	86.6B.14 ↔	Autologe Spalthauttransplantation, kleinflächig, an Oberarm und Ellenbogen
86.53.16 †↔	Sekundärnaht an Haut und Subkutangewebe der Hand	86.6B.15 ↔	Autologe Spalthauttransplantation, kleinflächig, am Unterarm
86.53.1D †↔	Sekundärnaht an Haut und Subkutangewebe des Fusses	86.6B.16 ↔	Autologe Spalthauttransplantation, kleinflächig, an der Hand
86.53.1E †↔	Sekundärnaht an Haut und Subkutangewebe anderer Lokalisationen	86.6B.17 ↔	Autologe Spalthauttransplantation, kleinflächig, an Brustwand und Rücken
86.6A.11 ↔	Autologe Vollhauttransplantation, kleinflächig, am Kopf	86.6B.18 ↔	Autologe Spalthauttransplantation, kleinflächig, an Bauchregion und Leiste
86.6A.12 ↔	Autologe Vollhauttransplantation, kleinflächig, am Hals	86.6B.1A ↔	Autologe Spalthauttransplantation, kleinflächig, am Gesäss
86.6A.13 ↔	Autologe Vollhauttransplantation, kleinflächig, an Schulter und Axilla	86.6B.1B ↔	Autologe Spalthauttransplantation, kleinflächig, an Oberschenkel und Knie
86.6A.14 ↔	Autologe Vollhauttransplantation, kleinflächig, an Oberarm und Ellenbogen	86.6B.1C ↔	Autologe Spalthauttransplantation, kleinflächig, am Unterschenkel
86.6A.15 ↔	Autologe Vollhauttransplantation, kleinflächig, am Unterarm	86.6B.1D ↔	Autologe Spalthauttransplantation, kleinflächig, am Fuss
86.6A.16 ↔	Autologe Vollhauttransplantation, kleinflächig, an der Hand	86.6B.21 ↔	Autologe Spalthauttransplantation, grossflächig, am Kopf
86.6A.17 ↔	Autologe Vollhauttransplantation, kleinflächig, an Brustwand und Rücken	86.6B.22 ↔	Autologe Spalthauttransplantation, grossflächig, am Hals
86.6A.18 ↔	Autologe Vollhauttransplantation, kleinflächig, an Bauchregion und Leiste	86.6B.23 ↔	Autologe Spalthauttransplantation, grossflächig, an Schulter und Axilla
86.6A.1A ↔	Autologe Vollhauttransplantation, kleinflächig, am Gesäss	86.6B.24 ↔	Autologe Spalthauttransplantation, grossflächig, an Oberarm und Ellenbogen
86.6A.1B ↔	Autologe Vollhauttransplantation, kleinflächig, an Oberschenkel und Knie	86.6B.25 ↔	Autologe Spalthauttransplantation, grossflächig, am Unterarm
86.6A.1C ↔	Autologe Vollhauttransplantation, kleinflächig, am Unterschenkel	86.6B.26 ↔	Autologe Spalthauttransplantation, grossflächig, an der Hand
86.6A.1D ↔	Autologe Vollhauttransplantation, kleinflächig, am Fuss	86.6B.27 ↔	Autologe Spalthauttransplantation, grossflächig, an Brustwand und Rücken
86.6A.21 ↔	Autologe Vollhauttransplantation, grossflächig, am Kopf	86.6B.28 ↔	Autologe Spalthauttransplantation, grossflächig, an Bauchregion und Leiste
86.6A.22 ↔	Autologe Vollhauttransplantation, grossflächig, am Hals	86.6B.2A ↔	Autologe Spalthauttransplantation, grossflächig, am Gesäss
86.6A.23 ↔	Autologe Vollhauttransplantation, grossflächig, an Schulter und Axilla	86.6B.2B ↔	Autologe Spalthauttransplantation, grossflächig, an Oberschenkel und Knie
86.6A.24 ↔	Autologe Vollhauttransplantation, grossflächig, an Oberarm und Ellenbogen	86.6B.2C ↔	Autologe Spalthauttransplantation, grossflächig, am Unterschenkel
86.6A.25 ↔	Autologe Vollhauttransplantation, grossflächig, am Unterarm	86.6B.2D ↔	Autologe Spalthauttransplantation, grossflächig, am Fuss
86.6A.26 ↔	Autologe Vollhauttransplantation, grossflächig, an der Hand	86.6C.21 ↔	Permanenter Hautersatz durch zweischichtiges Dermis-Epidermis-Ersatzmaterial, grossflächig, am Kopf
86.6A.27 ↔	Autologe Vollhauttransplantation, grossflächig, an Brustwand und Rücken	86.6C.26 ↔	Permanenter Hautersatz durch zweischichtiges Dermis-Epidermis-Ersatzmaterial, grossflächig, an der Hand
		86.6C.2D ↔	Permanenter Hautersatz durch zweischichtiges Dermis-Epidermis-Ersatzmaterial, grossflächig, am Fuss
		86.6C.2E ↔	Permanenter Hautersatz durch zweischichtiges Dermis-Epidermis-Ersatzmaterial, grossflächig, an anderer Lokalisation

86.6D.11 ↔	Revision einer freien Hauttransplantation und eines permanenten Hautersatzes, am Kopf	86.7B.18 ↔	Gestielte regionale Lappenplastik, an Bauchregion und Leiste
86.6D.16 ↔	Revision einer freien Hauttransplantation und eines permanenten Hautersatzes, an der Hand	86.7B.1A ↔	Gestielte regionale Lappenplastik, am Gesäss
86.6D.1D ↔	Revision einer freien Hauttransplantation und eines permanenten Hautersatzes, am Fuss	86.7B.1B ↔	Gestielte regionale Lappenplastik, an Oberschenkel und Knie
86.6D.1E ↔	Revision einer freien Hauttransplantation und eines permanenten Hautersatzes, an anderer Lokalisation	86.7B.1C ↔	Gestielte regionale Lappenplastik, am Unterschenkel
86.7A.21 ↔	Dehnungsplastik, grossflächig, am Kopf	86.7B.1D ↔	Gestielte regionale Lappenplastik, am Fuss
86.7A.26 ↔	Dehnungsplastik, grossflächig, an der Hand	86.7C.11 ↔	Gestielte Fernlappenplastik, am Kopf
86.7A.2D ↔	Dehnungsplastik, grossflächig, am Fuss	86.7C.12 ↔	Gestielte Fernlappenplastik, am Hals
86.7A.2E ↔	Dehnungsplastik, grossflächig, an anderer Lokalisation	86.7C.13 ↔	Gestielte Fernlappenplastik, an Schulter und Axilla
86.7A.31 ↔	Verschiebe-Rotationsplastik, kleinflächig, am Kopf	86.7C.14 ↔	Gestielte Fernlappenplastik, an Oberarm und Ellenbogen
86.7A.36 ↔	Verschiebe-Rotationsplastik, kleinflächig, an der Hand	86.7C.15 ↔	Gestielte Fernlappenplastik, am Unterarm
86.7A.3D ↔	Verschiebe-Rotationsplastik, kleinflächig, am Fuss	86.7C.16 ↔	Gestielte Fernlappenplastik, an der Hand
86.7A.3E ↔	Verschiebe-Rotationsplastik, kleinflächig, an anderer Lokalisation	86.7C.17 ↔	Gestielte Fernlappenplastik, an Brustwand und Rücken
86.7A.41 ↔	Verschiebe-Rotationsplastik, grossflächig, am Kopf	86.7C.18 ↔	Gestielte Fernlappenplastik, an Bauchregion und Leiste
86.7A.46 ↔	Verschiebe-Rotationsplastik, grossflächig, an der Hand	86.7C.1A ↔	Gestielte Fernlappenplastik, am Gesäss
86.7A.4D ↔	Verschiebe-Rotationsplastik, grossflächig, am Fuss	86.7C.1B ↔	Gestielte Fernlappenplastik, an Oberschenkel und Knie
86.7A.4E ↔	Verschiebe-Rotationsplastik, grossflächig, an anderer Lokalisation	86.7C.1C ↔	Gestielte Fernlappenplastik, am Unterschenkel
86.7A.51 ↔	Transpositionsplastik (VY), kleinflächig, am Kopf	86.7C.1D ↔	Gestielte Fernlappenplastik, am Fuss
86.7A.56 ↔	Transpositionsplastik (VY), kleinflächig, an der Hand	86.7D.11 ↔	Plastik mit freiem Lappen mit mikrovaskulärer Anastomosierung, am Kopf
86.7A.5D ↔	Transpositionsplastik (VY), kleinflächig, am Fuss	86.7D.12 ↔	Plastik mit freiem Lappen mit mikrovaskulärer Anastomosierung, am Hals
86.7A.5E ↔	Transpositionsplastik (VY), kleinflächig, an anderer Lokalisation	86.7D.13 ↔	Plastik mit freiem Lappen mit mikrovaskulärer Anastomosierung, an Schulter und Axilla
86.7A.61 ↔	Transpositionsplastik (VY), grossflächig, am Kopf	86.7D.14 ↔	Plastik mit freiem Lappen mit mikrovaskulärer Anastomosierung, an Oberarm und Ellenbogen
86.7A.66 ↔	Transpositionsplastik (VY), grossflächig, an der Hand	86.7D.15 ↔	Plastik mit freiem Lappen mit mikrovaskulärer Anastomosierung, am Unterarm
86.7A.6D ↔	Transpositionsplastik (VY), grossflächig, am Fuss	86.7D.16 ↔	Plastik mit freiem Lappen mit mikrovaskulärer Anastomosierung, an der Hand
86.7A.6E ↔	Transpositionsplastik (VY), grossflächig, an anderer Lokalisation	86.7D.17 ↔	Plastik mit freiem Lappen mit mikrovaskulärer Anastomosierung, an Brustwand und Rücken
86.7A.71 ↔	Insellappenplastik, kleinflächig, am Kopf	86.7D.18 ↔	Plastik mit freiem Lappen mit mikrovaskulärer Anastomosierung, an Bauchregion und Leiste
86.7A.76 ↔	Insellappenplastik, kleinflächig, an der Hand	86.7D.1A ↔	Plastik mit freiem Lappen mit mikrovaskulärer Anastomosierung, am Gesäss
86.7A.7D ↔	Insellappenplastik, kleinflächig, am Fuss	86.7D.1B ↔	Plastik mit freiem Lappen mit mikrovaskulärer Anastomosierung, an Oberschenkel und Knie
86.7A.7E ↔	Insellappenplastik, kleinflächig, an anderer Lokalisation	86.7D.1C ↔	Plastik mit freiem Lappen mit mikrovaskulärer Anastomosierung, am Unterschenkel
86.7A.81 ↔	Insellappenplastik, grossflächig, am Kopf	86.7D.1D ↔	Plastik mit freiem Lappen mit mikrovaskulärer Anastomosierung, am Fuss
86.7A.86 ↔	Insellappenplastik, grossflächig, an der Hand	86.7E.21 ↔	Revision von gestielter regionaler Lappenplastik, am Kopf
86.7A.8D ↔	Insellappenplastik, grossflächig, am Fuss	86.7E.26 ↔	Revision von gestielter regionaler Lappenplastik, an der Hand
86.7A.8E ↔	Insellappenplastik, grossflächig, an anderer Lokalisation	86.7E.2D ↔	Revision von gestielter regionaler Lappenplastik, am Fuss
86.7A.91 ↔	Lokale Lappenplastik an Haut und Subkutangewebe, sonstige, am Kopf	86.7E.2E ↔	Revision von gestielter regionaler Lappenplastik, an anderer Lokalisation
86.7A.96 ↔	Lokale Lappenplastik an Haut und Subkutangewebe, sonstige, an der Hand	86.7E.31 ↔	Revision von gestielter Fernlappenplastik, am Kopf
86.7A.9D ↔	Lokale Lappenplastik an Haut und Subkutangewebe, sonstige, am Fuss	86.7E.36 ↔	Revision von gestielter Fernlappenplastik, an der Hand
86.7A.9E ↔	Lokale Lappenplastik an Haut und Subkutangewebe, sonstige, an anderer Lokalisation	86.7E.3D ↔	Revision von gestielter Fernlappenplastik, am Fuss
86.7A.B1 ↔	Z-Plastik, grossflächig, am Kopf	86.7E.3E ↔	Revision von gestielter Fernlappenplastik, an anderer Lokalisation
86.7A.B6 ↔	Z-Plastik, grossflächig, an der Hand	86.7E.41 ↔	Revision von einer Plastik mit freien Lappen mit mikrovaskulärer Anastomosierung, am Kopf
86.7A.BD ↔	Z-Plastik, grossflächig, am Fuss	86.7E.46 ↔	Revision von einer Plastik mit freien Lappen mit mikrovaskulärer Anastomosierung, an der Hand
86.7A.BE ↔	Z-Plastik, grossflächig, an anderer Lokalisation	86.7E.4D ↔	Revision von einer Plastik mit freien Lappen mit mikrovaskulärer Anastomosierung, am Fuss
86.7A.D1 ↔	W-Plastik, grossflächig, am Kopf	86.7E.4E ↔	Revision von einer Plastik mit freien Lappen mit mikrovaskulärer Anastomosierung, an anderer Lokalisation
86.7A.D6 ↔	W-Plastik, grossflächig, an der Hand		
86.7A.DD ↔	W-Plastik, grossflächig, am Fuss		
86.7A.DE ↔	W-Plastik, grossflächig, an anderer Lokalisation		
86.7B.11 ↔	Gestielte regionale Lappenplastik, am Kopf		
86.7B.12 ↔	Gestielte regionale Lappenplastik, am Hals		
86.7B.13 ↔	Gestielte regionale Lappenplastik, an Schulter und Axilla		
86.7B.14 ↔	Gestielte regionale Lappenplastik, an Oberarm und Ellenbogen		
86.7B.15 ↔	Gestielte regionale Lappenplastik, am Unterarm		
86.7B.16 ↔	Gestielte regionale Lappenplastik, an der Hand		
86.7B.17 ↔	Gestielte regionale Lappenplastik, an Brustwand und Rücken		

86.88.A1 ↔ Weichteildeckung durch kultivierte Keratinozyten, kleinflächig, am Kopf	86.88.F6 ↔ Temporäre Weichteildeckung mittels allogener Haut, grossflächig, an der Hand
86.88.A6 ↔ Weichteildeckung durch kultivierte Keratinozyten, kleinflächig, an der Hand	86.88.FD ↔ Temporäre Weichteildeckung mittels allogener Haut, grossflächig, am Fuss
86.88.AD ↔ Weichteildeckung durch kultivierte Keratinozyten, kleinflächig, am Fuss	86.88.G1 ↔ Temporäre Weichteildeckung mittels xenogener Haut, kleinflächig, am Kopf
86.88.AE ↔ Weichteildeckung durch kultivierte Keratinozyten, kleinflächig, an anderer Lokalisation	86.88.G6 ↔ Temporäre Weichteildeckung mittels xenogener Haut, kleinflächig, an der Hand
86.88.B1 ↔ Weichteildeckung durch kultivierte Keratinozyten, grossflächig, am Kopf	86.88.GD ↔ Temporäre Weichteildeckung mittels xenogener Haut, kleinflächig, am Fuss
86.88.B6 ↔ Weichteildeckung durch kultivierte Keratinozyten, grossflächig, an der Hand	86.88.H1 ↔ Temporäre Weichteildeckung mittels xenogener Haut, grossflächig, am Kopf
86.88.BD ↔ Weichteildeckung durch kultivierte Keratinozyten, grossflächig, am Fuss	86.88.H6 ↔ Temporäre Weichteildeckung mittels xenogener Haut, grossflächig, an der Hand
86.88.BE ↔ Weichteildeckung durch kultivierte Keratinozyten, grossflächig, an anderer Lokalisation	86.88.HD ↔ Temporäre Weichteildeckung mittels xenogener Haut, grossflächig, am Fuss
86.88.D1 ↔ Temporäre Weichteildeckung durch alloplastisches Material, grossflächig, am Kopf	86.91 ↔ Exzision von Haut zur Transplantation
86.88.D6 ↔ Temporäre Weichteildeckung durch alloplastisches Material, grossflächig, an der Hand	86.A2.11 ↔ Temporäre Weichteildeckung durch hydrolytisch resorbierbare Membrane, kleinflächig, am Kopf
86.88.DD ↔ Temporäre Weichteildeckung durch alloplastisches Material, grossflächig, am Fuss	86.A2.16 ↔ Temporäre Weichteildeckung durch hydrolytisch resorbierbare Membrane, kleinflächig, an der Hand
86.88.E1 ↔ Temporäre Weichteildeckung mittels allogener Haut, kleinflächig, am Kopf	86.A2.1D ↔ Temporäre Weichteildeckung durch hydrolytisch resorbierbare Membrane, kleinflächig, am Fuss
86.88.E6 ↔ Temporäre Weichteildeckung mittels allogener Haut, kleinflächig, an der Hand	86.A2.21 ↔ Temporäre Weichteildeckung durch hydrolytisch resorbierbare Membrane, grossflächig, am Kopf
86.88.ED ↔ Temporäre Weichteildeckung mittels allogener Haut, kleinflächig, am Fuss	86.A2.26 ↔ Temporäre Weichteildeckung durch hydrolytisch resorbierbare Membrane, grossflächig, an der Hand
86.88.F1 ↔ Temporäre Weichteildeckung mittels allogener Haut, grossflächig, am Kopf	86.A2.2D ↔ Temporäre Weichteildeckung durch hydrolytisch resorbierbare Membrane, grossflächig, am Fuss

Prozedur F13-7

02.41.00 ↔ Spülung und Exploration eines Ventrikelshunts, n.n.bez.	27.57.99 ↔ Anbringen eines gestielten oder freien Lappens an Lippe und Mund, sonstige
02.41.10 ↔ Spülung und Exploration eines Ventrikelshunts, zentraler Teil	27.58 ↔ Revision eines gestielten oder freien Lappens oder freien Hauttransplantates an Lippe und Mund
02.41.20 ↔ Spülung und Exploration eines Ventrikelshunts, peripherer Teil	27.59.20 ↔ Kleinflächige Weichteildeckung durch kultivierte Keratinozyten an der Lippe
02.41.99 ↔ Spülung und Exploration eines Ventrikelshunts, sonstige	27.59.21 ↔ Grossflächige Weichteildeckung durch kultivierte Keratinozyten an der Lippe
02.42.00 ↔ Ersetzen eines Ventrikelshunts, n.n.bez.	27.59.30 ↔ Kleinflächige temporäre Weichteildeckung durch Kombination mehrerer Verfahren an der Lippe
02.42.10 ↔ Ersetzen eines Ventrikelshunts, zentraler Teil	27.59.31 ↔ Grossflächige temporäre Weichteildeckung durch Kombination mehrerer Verfahren an der Lippe
02.42.20 ↔ Ersetzen eines Ventrikelshunts, peripherer Teil	27.59.40 ↔ Sonstige plastische Rekonstruktion an Lippe und Mund mit freiem mikrovaskulär-anastomosierten Transplantat
02.42.99 ↔ Ersetzen eines Ventrikelshunts, sonstige	27.59.41 ↔ Sonstige plastische Rekonstruktion an Lippe und Mund mit gestieltem Fernlappen
02.43 ↔ Entfernen eines Ventrikelshunts	27.59.60 ↔ Einsetzen eines Gewebeexpanders an der Lippe
27.55.00 ↔ Vollhauttransplantat an Lippe und Mund, n.n.bez.	27.59.99 ↔ Sonstige plastische Rekonstruktion an Lippe und Mund, sonstige
27.55.10 ↔ Kleinflächiges Vollhauttransplantat an Lippe und Mund	34.02 ↔ Probethorakotomie
27.55.20 ↔ Grossflächiges Vollhauttransplantat an Lippe und Mund	34.03 ↔ Wiedereröffnung einer Thorakotomie
27.55.99 ↔ Vollhauttransplantat an Lippe und Mund, sonstige	34.06 ↔ Thorakoskopische Drainage der Pleurahöhle
27.56.10 ↔ Kleinflächiges Spalthauttransplantat an Lippe und Mund	34.1 ↔ Inzision des Mediastinums
27.56.20 ↔ Grossflächiges Spalthauttransplantat an Lippe und Mund	34.21.00 ↔ Transpleurale Thorakoskopie, n.n.bez.
27.56.30 ↔ Kleinflächige heterologe Hauttransplantation an die Lippe	34.21.10 ↔ Transpleurale Thorakoskopie, Ersteingriff
27.56.40 ↔ Grossflächig heterologe Hauttransplantation an die Lippe	34.21.20 ↔ Transpleurale Thorakoskopie, Reeingriff
27.56.50 ↔ Kleinflächige homologe Hauttransplantation an die Lippe	34.21.99 ↔ Transpleurale Thorakoskopie, sonstige
27.56.60 ↔ Grossflächig homologe Hauttransplantation an die Lippe	39.49.30 ↔ Ersatz eines kardialen Conduit
27.56.99 ↔ Sonstiges Hauttransplantat an Lippe und Mund, sonstige	45.98.11 ↔ Revision einer Dünndarmanastomose
27.57.10 ↔ Anbringen eines freien mikrovaskulär-anastomosierten Transplantats an Lippe und Mund	45.98.12 ↔ Revision einer Dickdarmanastomose
27.57.11 ↔ Anbringen eines gestielten Fernlappens an Lippe und Mund	46.43.00 ↔ Sonstige Revision eines künstlichen Dickdarms, n.n.bez.
	46.43.10 ↔ Plastische Erweiterung oder Einengung eines Kolostomas
	46.43.11 ↔ Neueinpflanzung eines Kolostomas

46.43.12 ↔	Abtragung des vorverlagerten Teiles eines Kolostomas	77.04.11 ↔	Sequestrektomie an Karpalia und Metakarpalia, mit Einlage eines Medikamententrägers
46.43.20 ↔	Umwandlung eines Kolostomas in ein kontinentes Stoma	77.04.99 ↔	Sequestrektomie an Karpalia und Metakarpalia, sonstige
46.43.99 ↔	Sonstige Revision eines künstlichen Dickdarstomas, sonstige	77.05.00 ↔	Sequestrektomie an Femur, n.n.bez.
46.51.00 ↔	Verschluss eines Dünndarm-Stomas, n.n.bez.	77.05.10 ↔	Sequestrektomie an Femur, ohne Einlage eines Medikamententrägers
46.51.10 ↔	Verschluss eines doppelläufigen Dünndarm-Stomas	77.05.11 ↔	Sequestrektomie an Femur, mit Einlage eines Medikamententrägers
46.51.20 ↔	Verschluss eines endständigen Dünndarm-Stomas	77.05.99 ↔	Sequestrektomie an Femur, sonstige
46.51.99 ↔	Verschluss eines Dünndarm-Stomas, sonstige	77.06.00 ↔	Sequestrektomie an der Patella, n.n.bez.
46.52.10 ↔	Verschluss einer doppelläufigen Kolostomie	77.06.10 ↔	Sequestrektomie an der Patella, ohne Einlage eines Medikamententrägers
46.52.20 ↔	Verschluss einer endständigen Kolostomie	77.06.11 ↔	Sequestrektomie an der Patella, mit Einlage eines Medikamententrägers
54.11 ↔	Probepaparotomie	77.06.99 ↔	Sequestrektomie an der Patella, sonstige
54.12.00 ↔	Relaparotomie, n.n.bez.	77.07.00 ↔	Sequestrektomie an Tibia und Fibula, n.n.bez.
54.12.10 ↔	Second-look-Laparotomie	77.07.10 ↔	Sequestrektomie an Tibia und Fibula, ohne Einlage eines Medikamententrägers
54.12.11 ↔	Laparotomie zur Stillung einer postoperativen Blutung	77.07.11 ↔	Sequestrektomie an Tibia und Fibula, mit Einlage eines Medikamententrägers
54.12.99 ↔	Relaparotomie, sonstige	77.07.99 ↔	Sequestrektomie an Tibia und Fibula, sonstige
54.13 ↔	Laparotomie mit Drainage	77.08.00 ↔	Sequestrektomie an Tarsalia und Metatarsalia, n.n.bez.
54.19 ↔	Laparotomie, sonstige	77.08.10 ↔	Sequestrektomie an Tarsalia und Metatarsalia, ohne Einlage eines Medikamententrägers
54.62 ↔	Verzögerter Verschluss einer granulierenden Abdominalwunde	77.08.11 ↔	Sequestrektomie an Tarsalia und Metatarsalia, mit Einlage eines Medikamententrägers
54.74 ↔	Sonstige Rekonstruktion am Omentum	77.08.99 ↔	Sequestrektomie an Tarsalia und Metatarsalia, sonstige
54.99.31 ↔	Debulking über Laparotomie	77.09.00 ↔	Sequestrektomie an anderen näher bezeichneten Knochen, ohne Gesichtsschädelknochen, n.n.bez.
54.99.40 ↔	Revision einer kutaneoperitonealen Fistel (Katheterverweilsystem)	77.09.10 ↔	Sequestrektomie an Phalangen der Hand, ohne Einlage eines Medikamententrägers
54.99.50 ↔	Anlegen eines temporären Bauchwandverschlusses	77.09.11 ↔	Sequestrektomie an Phalangen der Hand, mit Einlage eines Medikamententrägers
54.99.60 ↔	Lumbotomie	77.09.30 ↔	Sequestrektomie am Beckenknochen, ohne Einlage eines Medikamententrägers
54.99.61 ↔	Relumbotomie	77.09.31 ↔	Sequestrektomie am Beckenknochen, mit Einlage eines Medikamententrägers
54.99.81 ↔	Revision ohne Ersatz von Kathetern sowie automatischer, programmierbarer und wiederaufladbarer Pumpe zur kontinuierlichen Aszitesdrainage	77.09.40 ↔	Sequestrektomie an den Phalangen des Fusses, ohne Einlage eines Medikamententrägers
54.99.82 ↔	Behebung einer mechanischen Obstruktion von Kathetern einer automatischen, programmierbaren und wiederaufladbaren Pumpe zur kontinuierlichen Aszitesdrainage	77.09.41 ↔	Sequestrektomie an den Phalangen des Fusses, mit Einlage eines Medikamententrägers
54.99.84 ↔	Wechsel der Katheter einer automatischen, programmierbaren und wiederaufladbaren Pumpe zur kontinuierlichen Aszitesdrainage	77.09.90 ↔	Sequestrektomie an sonstigen näher bezeichneten Knochen, ohne Einlage eines Medikamententrägers
54.A1 ↔	Exzision und Destruktion von retroperitoneal gelegenem Gewebe	77.09.91 ↔	Sequestrektomie an sonstigen näher bezeichneten Knochen, mit Einlage eines Medikamententrägers
77.00 ↔	Sequestrektomie, n.n.bez.	77.09.99 ↔	Sequestrektomie an anderen näher bezeichneten Knochen, ohne Gesichtsschädelknochen, sonstige
77.01.00 ↔	Sequestrektomie an Skapula, Klavikula, Rippen und Sternum, n.n.bez.	77.12.00 ↔	Sonstige Knocheninzision ohne Knochendurchtrennung am Humerus, n.n.bez.
77.01.10 ↔	Sequestrektomie an Skapula und Klavikula, ohne Einlage eines Medikamententrägers	77.12.10 ↔	Sonstige Knocheninzision ohne Knochendurchtrennung am Humerus, Exploration und Knochenbohrung
77.01.11 ↔	Sequestrektomie an Skapula und Klavikula, mit Einlage eines Medikamententrägers	77.12.11 ↔	Sonstige Knocheninzision ohne Knochendurchtrennung am Humerus, Fremdkörperentfernung
77.01.20 ↔	Sequestrektomie an Rippen und Sternum, ohne Einlage eines Medikamententrägers	77.12.12 ↔	Sonstige Knocheninzision ohne Knochendurchtrennung am Humerus, Einlage und Entfernung eines Medikamententrägers
77.01.21 ↔	Sequestrektomie an Rippen und Sternum, mit Einlage eines Medikamententrägers	77.12.13 ↔	Sonstige Knocheninzision ohne Knochendurchtrennung am Humerus, Drainage
77.01.99 ↔	Sequestrektomie an Skapula, Klavikula, Rippen und Sternum, sonstige	77.12.99 ↔	Sonstige Knocheninzision ohne Knochendurchtrennung am Humerus, sonstige
77.02.00 ↔	Sequestrektomie am Humerus, n.n.bez.	77.13.00 ↔	Sonstige Knocheninzision ohne Knochendurchtrennung an Radius und Ulna, n.n.bez.
77.02.10 ↔	Sequestrektomie am Humerus, ohne Einlage eines Medikamententrägers	77.13.10 ↔	Sonstige Knocheninzision ohne Knochendurchtrennung an Radius und Ulna, Exploration und Knochenbohrung
77.02.11 ↔	Sequestrektomie am Humerus, mit Einlage eines Medikamententrägers		
77.02.99 ↔	Sequestrektomie am Humerus, sonstige		
77.03.00 ↔	Sequestrektomie an Radius und Ulna, n.n.bez.		
77.03.10 ↔	Sequestrektomie an Radius und Ulna, ohne Einlage eines Medikamententrägers		
77.03.11 ↔	Sequestrektomie an Radius und Ulna, mit Einlage eines Medikamententrägers		
77.03.99 ↔	Sequestrektomie an Radius und Ulna, sonstige		
77.04.00 ↔	Sequestrektomie an Karpalia und Metakarpalia, n.n.bez.		
77.04.10 ↔	Sequestrektomie an Karpalia und Metakarpalia, ohne Einlage eines Medikamententrägers		

77.13.11 ↔ Sonstige Knocheninzision ohne Knochendurchtrennung an Radius und Ulna, Fremdkörperentfernung	77.17.12 ↔ Sonstige Knocheninzision ohne Knochendurchtrennung an Tibia und Fibula, Einlage und Entfernung eines Medikamententrägers
77.13.12 ↔ Sonstige Knocheninzision ohne Knochendurchtrennung an Radius und Ulna, Einlage oder Entfernung eines Medikamententrägers	77.17.13 ↔ Sonstige Knocheninzision ohne Knochendurchtrennung an Tibia und Fibula, Drainage
77.13.13 ↔ Sonstige Knocheninzision ohne Knochendurchtrennung an Radius und Ulna, Drainage	77.17.99 ↔ Sonstige Knocheninzision ohne Knochendurchtrennung an Tibia und Fibula, sonstige
77.13.99 ↔ Sonstige Knocheninzision ohne Knochendurchtrennung an Radius und Ulna, sonstige	77.18.00 ↔ Sonstige Knocheninzision ohne Knochendurchtrennung an Tarsalia und Metatarsalia, n.n.bez.
77.14.00 ↔ Sonstige Knocheninzision ohne Knochendurchtrennung an Karpalia und Metakarpalia, n.n.bez.	77.18.10 ↔ Sonstige Knocheninzision ohne Knochendurchtrennung am Talus, n.n.bez.
77.14.10 ↔ Sonstige Knocheninzision ohne Knochendurchtrennung an Karpalia und Metakarpalia, Exploration und Knochenbohrung	77.18.11 ↔ Sonstige Knocheninzision ohne Knochendurchtrennung am Talus, Exploration und Knochenbohrung
77.14.11 ↔ Sonstige Knocheninzision ohne Knochendurchtrennung an Karpalia und Metakarpalia, Fremdkörperentfernung	77.18.12 ↔ Sonstige Knocheninzision ohne Knochendurchtrennung am Talus, Fremdkörperentfernung
77.14.12 ↔ Sonstige Knocheninzision ohne Knochendurchtrennung an Karpalia und Metakarpalia, Einlage und Entfernung eines Medikamententrägers	77.18.13 ↔ Sonstige Knocheninzision ohne Knochendurchtrennung am Talus, Einlage und Entfernung eines Medikamententrägers
77.14.13 ↔ Sonstige Knocheninzision ohne Knochendurchtrennung an Karpalia und Metakarpalia, Drainage	77.18.14 ↔ Sonstige Knocheninzision ohne Knochendurchtrennung am Talus, Drainage
77.14.99 ↔ Sonstige Knocheninzision ohne Knochendurchtrennung an Karpalia und Metakarpalia, sonstige	77.18.19 ↔ Sonstige Knocheninzision ohne Knochendurchtrennung am Talus, sonstige
77.15.00 ↔ Sonstige Knocheninzision ohne Knochendurchtrennung am Femur, n.n.bez.	77.18.20 ↔ Sonstige Knocheninzision ohne Knochendurchtrennung am Kalkaneus, n.n.bez.
77.15.10 ↔ Sonstige Knocheninzision ohne Knochendurchtrennung am (sonstigen) Femur, Exploration und Knochenbohrung	77.18.21 ↔ Sonstige Knocheninzision ohne Knochendurchtrennung am Kalkaneus, Exploration und Knochenbohrung
77.15.11 ↔ Sonstige Knocheninzision ohne Knochendurchtrennung am Femur, Fremdkörperentfernung	77.18.22 ↔ Sonstige Knocheninzision ohne Knochendurchtrennung am Kalkaneus, Fremdkörperentfernung
77.15.12 ↔ Sonstige Knocheninzision ohne Knochendurchtrennung am Femur, Einlage und Entfernung eines Medikamententrägers	77.18.23 ↔ Sonstige Knocheninzision ohne Knochendurchtrennung am Kalkaneus, Einlage und Entfernung eines Medikamententrägers
77.15.13 ↔ Sonstige Knocheninzision ohne Knochendurchtrennung am Femur, Drainage	77.18.24 ↔ Sonstige Knocheninzision ohne Knochendurchtrennung am Kalkaneus, Drainage
77.15.20 ↔ Sonstige Knocheninzision ohne Knochendurchtrennung am Femur, Exploration und Knochenbohrung am Schenkelhals	77.18.29 ↔ Sonstige Knocheninzision ohne Knochendurchtrennung am Kalkaneus, sonstige
77.15.99 ↔ Sonstige Knocheninzision ohne Knochendurchtrennung am Femur, sonstige	77.18.30 ↔ Sonstige Knocheninzision ohne Knochendurchtrennung an sonstigen Tarsalia, n.n.bez.
77.16.00 ↔ Sonstige Knocheninzision ohne Knochendurchtrennung an der Patella, n.n.bez.	77.18.31 ↔ Sonstige Knocheninzision ohne Knochendurchtrennung an sonstigen Tarsalia, Exploration und Knochenbohrung
77.16.10 ↔ Sonstige Knocheninzision ohne Knochendurchtrennung an der Patella, Exploration und Knochenbohrung	77.18.32 ↔ Sonstige Knocheninzision ohne Knochendurchtrennung an sonstigen Tarsalia, Fremdkörperentfernung
77.16.11 ↔ Sonstige Knocheninzision ohne Knochendurchtrennung an der Patella, Fremdkörperentfernung	77.18.33 ↔ Sonstige Knocheninzision ohne Knochendurchtrennung an sonstigen Tarsalia, Einlage und Entfernung eines Medikamententrägers
77.16.12 ↔ Sonstige Knocheninzision ohne Knochendurchtrennung an der Patella, Einlage und Entfernung eines Medikamententrägers	77.18.34 ↔ Sonstige Knocheninzision ohne Knochendurchtrennung an sonstigen Tarsalia, Drainage
77.16.13 ↔ Sonstige Knocheninzision ohne Knochendurchtrennung an der Patella, Drainage	77.18.39 ↔ Sonstige Knocheninzision ohne Knochendurchtrennung an sonstigen Tarsalia, sonstige
77.16.99 ↔ Sonstige Knocheninzision ohne Knochendurchtrennung an der Patella, sonstige	77.18.40 ↔ Sonstige Knocheninzision ohne Knochendurchtrennung an Metatarsalia, n.n.bez.
77.17.00 ↔ Sonstige Knocheninzision ohne Knochendurchtrennung an Tibia und Fibula, n.n.bez.	77.18.41 ↔ Sonstige Knocheninzision ohne Knochendurchtrennung an Metatarsalia, Exploration und Knochenbohrung
77.17.10 ↔ Sonstige Knocheninzision ohne Knochendurchtrennung an Tibia und Fibula, Exploration und Knochenbohrung	77.18.42 ↔ Sonstige Knocheninzision ohne Knochendurchtrennung an Metatarsalia, Fremdkörperentfernung
77.17.11 ↔ Sonstige Knocheninzision ohne Knochendurchtrennung an Tibia und Fibula, Fremdkörperentfernung	77.18.43 ↔ Sonstige Knocheninzision ohne Knochendurchtrennung an Metatarsalia, Einlage und Entfernung eines Medikamententrägers

77.18.44 ↔ Sonstige Knocheninzision ohne Knochendurchtrennung an Metatarsalia, Drainage	80.01.41 ↔ Entfernen Pfanne, Totalendoprothese Schultergelenk
77.18.49 ↔ Sonstige Knocheninzision ohne Knochendurchtrennung an Metatarsalia, sonstige	80.01.42 ↔ Entfernen Pfanne sowie Inlay, Totalendoprothese Schultergelenk
77.18.99 ↔ Sonstige Knocheninzision ohne Knochendurchtrennung an Tarsalia und Metatarsalia, sonstige	80.01.43 ↔ Entfernen Inlay, Totalendoprothese Schultergelenk
77.19.00 ↔ Knocheninzision an anderen näher bezeichneten Knochen, ohne Gesichtsschädelknochen, n.n.bez.	80.01.44 ↔ Entfernen Inlay sowie Kopf, Totalendoprothese Schultergelenk
77.19.10 ↔ Knocheninzision an Phalangen der Hand, Exploration und Knochenbohrung	80.01.45 ↔ Entfernen Inlay, Kopf sowie Schaft, Totalendoprothese Schultergelenk
77.19.11 ↔ Knocheninzision an Phalangen der Hand, Fremdkörperentfernung	80.02 ↔ Arthrotomie zur Prothesenentfernung am Ellenbogen
77.19.12 ↔ Knocheninzision an Phalangen der Hand, Einlage und Entfernung eines Medikamententrägers	80.03 ↔ Arthrotomie zur Prothesenentfernung am Handgelenk
77.19.13 ↔ Knocheninzision an Phalangen der Hand, Drainage	80.04.00 ↔ Arthrotomie zur Prothesenentfernung an Hand und Fingern, n.n.bez.
77.19.19 ↔ Sonstige Knocheninzision an Phalangen der Hand	80.04.10 ↔ Arthrotomie zur Prothesenentfernung an Hand und Fingern, Entfernung einer Daumensattelgelenkendoprothese
77.19.30 ↔ Knocheninzision am Beckenknochen, Exploration und Knochenbohrung	80.04.11 ↔ Arthrotomie zur Prothesenentfernung an Hand und Fingern, Entfernung einer sonstigen Fingergelenkendoprothese
77.19.31 ↔ Knocheninzision am Beckenknochen, Fremdkörperentfernung	80.04.99 ↔ Arthrotomie zur Prothesenentfernung an Hand und Fingern, sonstige
77.19.32 ↔ Knocheninzision am Beckenknochen, Einlage und Entfernung von Medikamententrägern	80.05.00 ↔ Entfernen einer Hüftendoprothese, n.n.bez.
77.19.33 ↔ Knocheninzision am Beckenknochen, Drainage	80.05.15 ↔ Entfernen einer Totalendoprothese des Hüftgelenks
77.19.39 ↔ Sonstige Knocheninzision am Beckenknochen	80.05.16 ↔ Entfernen einer Totalendoprothese des Hüftgelenks, Sonderprothese
77.19.40 ↔ Knocheninzision an den Phalangen des Fusses, Exploration und Knochenbohrung	80.05.17 ↔ Entfernen von Schaft, sowie Kopf einer Hüftendoprothese
77.19.41 ↔ Knocheninzision an den Phalangen des Fusses, Fremdkörperentfernung	80.05.18 ↔ Entfernen von Schaft, Kopf, sowie Inlay einer Hüftendoprothese
77.19.42 ↔ Knocheninzision an den Phalangen des Fusses, Einlage und Entfernung eines Medikamententrägers	80.05.1A ↔ Entfernen des Inlays einer Hüftendoprothese
77.19.43 ↔ Knocheninzision an den Phalangen des Fusses, Drainage	80.05.1B ↔ Entfernen des Kopfes einer Hüftendoprothese
77.19.49 ↔ Sonstige Knocheninzision an den Phalangen des Fusses	80.05.1C ↔ Entfernen von Kopf sowie Inlay einer Hüftendoprothese
77.19.90 ↔ Knocheninzision an sonstigen näher bezeichneten Knochen, Exploration und Knochenbohrung	80.05.1D ↔ Entfernen von Kopf, Inlay sowie Pfanne einer Hüftendoprothese
77.19.91 ↔ Knocheninzision an sonstigen näher bezeichneten Knochen, Fremdkörperentfernung	80.05.1E ↔ Entfernen von Inlay sowie Pfanne einer Hüftendoprothese
77.19.92 ↔ Knocheninzision an sonstigen näher bezeichneten Knochen, Einlage und Entfernung eines Medikamententrägers	80.05.1F ↔ Entfernen von Stütz-, resp. Pfannendachschale sowie Pfanne einer Hüftendoprothese
77.19.93 ↔ Knocheninzision an sonstigen näher bezeichneten Knochen, Drainage	80.05.1G ↔ Entfernen von Stütz-, resp. Pfannendachschale, Pfanne sowie Kopf einer Hüftendoprothese
77.19.99 ↔ Knocheninzision an anderen näher bezeichneten Knochen, ohne Gesichtsschädelknochen, sonstige	80.05.99 ↔ Entfernen einer Hüftendoprothese, sonstige
79.61 ↔ Débridement einer offenen Humerusfraktur	80.06.00 ↔ Entfernen einer Knieendoprothese, n.n.bez.
79.62 ↔ Débridement einer offenen Fraktur an Radius und Ulna	80.06.11 ↔ Entfernen einer Standard-Totalendoprothese des Kniegelenks
79.63 ↔ Débridement einer offenen Fraktur an Karpalia und Metakarpalia	80.06.12 ↔ Entfernen einer Sonder-Totalendoprothese des Kniegelenks
79.64 ↔ Débridement einer offenen Fingerfraktur	80.06.13 ↔ Entfernen einer achsengeführten Totalendoprothese des Kniegelenks
79.65 ↔ Débridement einer offenen Femurfraktur	80.06.14 ↔ Entfernen einer unikondylären Schlittenprothese
79.66 ↔ Débridement einer offenen Fraktur an Tibia und Fibula	80.06.15 ↔ Entfernen einer bikondylären Schlittenprothese
79.67 ↔ Débridement einer offenen Fraktur an Tarsalia und Metatarsalia	80.06.16 ↔ Entfernen eines kondylären Femurschilds mit Patella-Rückflächenersatz
79.68 ↔ Débridement einer offenen Zehenfraktur	80.06.17 ↔ Entfernen eines Patella-Rückflächenersatz
7A.22 ↔ Sequestrektomie an der Wirbelsäule	80.06.18 ↔ Entfernen des Inlays einer Knieendoprothese
80.01.00 ↔ Arthrotomie zur Prothesenentfernung an der Schulter, n.n.bez.	80.06.1A ↔ Entfernen der Tibia- oder Femurkomponenten, sowie des Inlays einer unikondylären, resp. bikondylären Schlittenprothese oder einer Standard-Totalendoprothese des Knies
80.01.09 ↔ Arthrotomie zur Prothesenentfernung an der Schulter, sonstige	80.06.1B ↔ Entfernen der Tibia- oder Femurkomponenten, sowie des Inlays einer Sonder-Totalendoprothese oder einer achsengeführten Totalendoprothese des Knies
80.01.21 ↔ Entfernen Totalendoprothese Schultergelenk, anatomisch	80.06.1C ↔ Entfernen eines isolierten Ersatzes der femoralen Gleitfläche
80.01.22 ↔ Entfernen Totalendoprothese Schultergelenk, invers	80.06.99 ↔ Entfernen einer Knieendoprothese, sonstige
80.01.23 ↔ Entfernen Totalendoprothese Schultergelenk, Sonderprothese	80.07 ↔ Arthrotomie zur Prothesenentfernung am Sprunggelenk
80.01.31 ↔ Entfernen Oberflächenersatzprothese	
80.01.32 ↔ Entfernen Humeruskopfprothese	
80.01.33 ↔ Entfernen Glenoidprothese	

80.08 ↔	Arthrotomie zur Prothesenentfernung an Fuss und Zehen	80.19.21 ↔	Arthrotomie des Sternoklavikulargelenkes, Entfernung freier Gelenkkörper
80.09 ↔	Arthrotomie zur Prothesenentfernung an anderer bezeichneter Lokalisation	80.19.29 ↔	Sonstige Arthrotomie des Sternoklavikulargelenkes
80.12.00 ↔	Sonstige Arthrotomie des Ellenbogens, n.n.bez.	80.19.90 ↔	Arthroskopische Arthrotomie an anderer bezeichneter Lokalisation, Gelenkspülung mit Drainage
80.12.10 ↔	Arthroskopische Arthrotomie des Ellenbogens, Gelenkspülung mit Drainage	80.19.91 ↔	Arthroskopische Arthrotomie an anderer bezeichneter Lokalisation, Entfernung freier Gelenkkörper
80.12.11 ↔	Arthroskopische Arthrotomie des Ellenbogens, Entfernung freier Gelenkkörper	80.19.92 ↔	Arthroskopische Arthrotomie an anderer bezeichneter Lokalisation, Einlegen oder Entfernen eines Medikamententrägers
80.12.12 ↔	Arthroskopische Arthrotomie des Ellenbogens, Einlegen oder Entfernen eines Medikamententrägers	80.19.93 ↔	Arthrotomie an anderer bezeichneter Lokalisation, Gelenkspülung mit Drainage
80.12.20 ↔	Arthrotomie des Ellenbogens, Gelenkspülung mit Drainage	80.19.94 ↔	Arthrotomie an anderer bezeichneter Lokalisation, Entfernung freier Gelenkkörper
80.12.21 ↔	Arthrotomie des Ellenbogens, Entfernung freier Gelenkkörper	80.19.99 ↔	Sonstige Arthrotomie an anderer bezeichneter Lokalisation, sonstige
80.12.99 ↔	Sonstige Arthrotomie des Ellenbogens, sonstige	80.71.00 ↔	Synovektomie an der Schulter, n.n.bez.
80.13.00 ↔	Sonstige Arthrotomie des Handgelenks, n.n.bez.	80.71.10 ↔	Synovektomie am Humeroglenoidalgelenk
80.13.10 ↔	Arthroskopische Arthrotomie des Handgelenkes, Gelenkspülung mit Drainage	80.71.11 ↔	Synovektomie am Akromioklavikulargelenk
80.13.11 ↔	Arthroskopische Arthrotomie des Handgelenkes, Entfernung freier Gelenkkörper	80.71.99 ↔	Synovektomie an der Schulter, sonstige
80.13.12 ↔	Arthroskopische Arthrotomie des Handgelenkes, Einlegen oder Entfernen eines Medikamententrägers	80.72.00 ↔	Synovektomie am Ellenbogen, n.n.bez.
80.13.20 ↔	Arthrotomie des Handgelenkes, Gelenkspülung mit Drainage	80.72.10 ↔	Arthroskopische Synovektomie am Ellenbogen
80.13.21 ↔	Arthrotomie des Handgelenkes, Entfernung freier Gelenkkörper	80.72.20 ↔	Offene Synovektomie am Ellenbogen
80.13.99 ↔	Sonstige Arthrotomie des Handgelenks, sonstige	80.72.99 ↔	Synovektomie am Ellenbogen, sonstige
80.14.00 ↔	Sonstige Arthrotomie von Hand und Fingern, n.n.bez.	80.73.00 ↔	Synovektomie am Handgelenk, n.n.bez.
80.14.10 ↔	Arthrotomie von Hand und Fingern, Gelenkspülung mit Drainage	80.73.10 ↔	Arthroskopische Synovektomie am Handgelenk
80.14.99 ↔	Sonstige Arthrotomie von Hand und Fingern, sonstige	80.73.20 ↔	Offene Synovektomie am Handgelenk
80.16.00 ↔	Sonstige Arthrotomie des Knies, n.n.bez.	80.73.99 ↔	Synovektomie am Handgelenk, sonstige
80.16.10 ↔	Arthroskopische Arthrotomie des Kniegelenks, Gelenkspülung mit Drainage	80.75.00 ↔	Synovektomie an der Hüfte, n.n.bez.
80.16.11 ↔	Arthroskopische Arthrotomie des Kniegelenks, Entfernung freier Gelenkkörper	80.75.10 ↔	Arthroskopische Synovektomie an der Hüfte
80.16.12 ↔	Arthroskopische Arthrotomie des Kniegelenks, Einlegen oder Entfernen eines Medikamententrägers	80.75.20 ↔	Offene Synovektomie an der Hüfte
80.16.20 ↔	Arthrotomie des Kniegelenks, Gelenkspülung mit Drainage	80.75.99 ↔	Synovektomie an der Hüfte, sonstige
80.16.21 ↔	Sonstige Arthrotomie des Knies, Arthrotomie des Kniegelenks, Entfernung freier Gelenkkörper	80.76.00 ↔	Synovektomie am Knie, n.n.bez.
80.16.99 ↔	Sonstige Arthrotomie des Knies, sonstige	80.76.10 ↔	Arthroskopische Synovektomie am Kniegelenk
80.18.00 ↔	Sonstige Arthrotomie von Fuss und Zehen, n.n.bez.	80.76.11 ↔	Arthroskopische Synovektomie am proximalen Tibiofibulargelenk
80.18.10 ↔	Arthroskopische Arthrotomie von Fuss und Zehen, Gelenkspülung mit Drainage	80.76.20 ↔	Offene Synovektomie am Kniegelenk
80.18.11 ↔	Arthroskopische Arthrotomie von Fuss und Zehen, Entfernung freier Gelenkkörper	80.76.21 ↔	Offene Synovektomie am proximalen Tibiofibulargelenk
80.18.12 ↔	Arthroskopische Arthrotomie von Fuss und Zehen, Einlegen oder Entfernen eines Medikamententrägers	80.76.99 ↔	Synovektomie am Knie, sonstige
80.18.20 ↔	Arthrotomie von Fuss und Zehen, Gelenkspülung mit Drainage	80.78.00 ↔	Synovektomie an Fuss und Zehen, n.n.bez.
80.18.21 ↔	Arthrotomie von Fuss und Zehen, Entfernung freier Gelenkkörper	80.78.10 ↔	Arthroskopische Synovektomie am Tarsometatarsalgelenk
80.18.99 ↔	Sonstige Arthrotomie von Fuss und Zehen, sonstige	80.78.11 ↔	Arthroskopische Synovektomie am Metatarsophalangealgelenk
80.19.00 ↔	Sonstige Arthrotomie an anderer bezeichneter Lokalisation, n.n.bez.	80.78.19 ↔	Sonstige arthroskopische Synovektomie an Fuss und Zehen
80.19.10 ↔	Arthroskopische Arthrotomie des Sternoklavikulargelenkes, Gelenkspülung mit Drainage	80.78.20 ↔	Offene Synovektomie am Tarsometatarsalgelenk
80.19.11 ↔	Arthroskopische Arthrotomie des Sternoklavikulargelenkes, Entfernung freier Gelenkkörper	80.78.21 ↔	Offene Synovektomie am Metatarsophalangealgelenk
80.19.12 ↔	Arthroskopische Arthrotomie des Sternoklavikulargelenkes, Einlegen oder Entfernen eines Medikamententrägers	80.78.29 ↔	Sonstige offene Synovektomie an Fuss und Zehen
80.19.20 ↔	Arthrotomie des Sternoklavikulargelenkes, Gelenkspülung mit Drainage	80.78.99 ↔	Synovektomie an Fuss und Zehen, sonstige
		80.79.10 ↔	Arthroskopische Synovektomie am Sternoklavikulargelenk
		80.79.11 ↔	Arthroskopische Synovektomie am Iliosakralgelenk
		80.79.20 ↔	Offene Synovektomie am Sternoklavikulargelenk
		80.79.21 ↔	Offene Synovektomie am Iliosakralgelenk
		80.79.22 ↔	Offene Synovektomie an der Symphyse
		80.83.00 ↔	Sonstige lokale Exzision oder Destruktion einer Gelenkläsion am Handgelenk, n.n.bez.
		80.83.10 ↔	Arthroskopische lokale Exzision oder Destruktion einer Gelenkläsion am Handgelenk
		80.83.11 ↔	Débridement am Handgelenk
		80.83.12 ↔	Zystenexstirpation am Handgelenk
		80.83.99 ↔	Sonstige lokale Exzision oder Destruktion einer Gelenkläsion am Handgelenk, sonstige
		80.85.00 ↔	Sonstige lokale Exzision oder Destruktion einer Gelenkläsion an der Hüfte, n.n.bez.

80.85.10 ↔	Arthroskopische lokale Exzision oder Destruktion einer Gelenkläsion an der Hüfte	81.52.49 ↔	Implantation einer Teilprothese des Hüftgelenks bei einem Prothesenwechsel, sonstige
80.85.11 ↔	Débridement am Hüftgelenk	81.52.51 ↔	Implantation einer Stütz- resp. Pfannendachschale einer Hüftendoprothese bei einem Wechsel
80.85.12 ↔	Zystenexstirpation am Hüftgelenk	81.52.52 ↔	Implantation des Inlays einer Hüftendoprothese bei einem Wechsel
80.85.99 ↔	Sonstige lokale Exzision oder Destruktion einer Gelenkläsion an der Hüfte, sonstige	81.52.53 ↔	Implantation des Kopfs einer Hüftendoprothese bei einem Wechsel
80.86.00 ↔	Sonstige lokale Exzision oder Destruktion einer Gelenkläsion am Knie, n.n.bez.	81.52.54 ↔	Implantation von Kopf sowie Inlay einer Hüftendoprothese bei einem Wechsel
80.86.10 ↔	Arthroskopische lokale Exzision oder Destruktion am Kniegelenk	81.52.55 ↔	Implantation von Kopf, Inlay sowie Pfanne einer Hüftendoprothese bei einem Wechsel
80.86.11 ↔	Débridement am Kniegelenk	81.52.56 ↔	Implantation von Inlay sowie Pfanne einer Hüftendoprothese bei einem Wechsel
80.86.12 ↔	Zystenexstirpation am Kniegelenk	81.52.57 ↔	Implantation von Stütz- resp. Pfannendachschale sowie Pfanne einer Hüftendoprothese bei einem Wechsel
80.86.13 ↔	Exzision eines Meniskusganglions am Kniegelenk	81.52.58 ↔	Implantation von Stütz- resp. Pfannendachschale, Pfanne sowie Kopf einer Hüftendoprothese bei einem Wechsel
80.86.99 ↔	Sonstige lokale Exzision oder Destruktion einer Gelenkläsion am Knie, sonstige	81.52.59 ↔	Implantation von Teilkomponenten einer Hüftendoprothese bei einem Wechsel, sonstige
80.87.00 ↔	Sonstige lokale Exzision oder Destruktion einer Gelenkläsion am Sprunggelenk, n.n.bez.	81.52.5A ↔	Implantation von Schaft sowie Kopf einer Hüftendoprothese bei einem Wechsel
80.87.10 ↔	Arthroskopische lokale Exzision oder Destruktion einer Gelenkläsion am oberen Sprunggelenk	81.52.5B ↔	Implantation von Schaft, Kopf sowie Inlay einer Hüftendoprothese bei einem Wechsel
80.87.11 ↔	Débridement am oberen Sprunggelenk	81.53 ↔	Revision ohne Ersatz einer Hüftendoprothese
80.87.12 ↔	Zystenexstirpation am oberen Sprunggelenk	81.54.31 ↔	Implantation einer Standard-Totalendoprothese des Kniegelenks bei einem Prothesenwechsel
80.87.19 ↔	Sonstige lokale Exzision oder Destruktion einer Gelenkläsion am oberen Sprunggelenk	81.54.32 ↔	Implantation einer Sonder-Totalendoprothese des Kniegelenks bei einem Prothesenwechsel
80.87.20 ↔	Arthroskopische lokale Exzision oder Destruktion einer Gelenkläsion am unteren Sprunggelenk	81.54.33 ↔	Implantation einer achsengeführten Totalendoprothese des Kniegelenks bei einem Prothesenwechsel
80.87.21 ↔	Débridement am unteren Sprunggelenk	81.54.34 ↔	Implantation einer unikondylären Schlittenprothese bei einem Prothesenwechsel
80.87.22 ↔	Zystenexstirpation am unteren Sprunggelenk	81.54.35 ↔	Implantation einer bikondylären Schlittenprothese bei einem Prothesenwechsel
80.87.29 ↔	Sonstige lokale Exzision oder Destruktion einer Gelenkläsion am unteren Sprunggelenk	81.54.39 ↔	Implantation einer Knieendoprothese bei einem Prothesenwechsel, sonstige
80.87.99 ↔	Sonstige lokale Exzision oder Destruktion einer Gelenkläsion am Sprunggelenk, sonstige	81.54.42 ↔	Implantation eines Patella-Rückflächenersatz bei einem Wechsel
80.88.00 ↔	Sonstige lokale Exzision oder Destruktion einer Gelenkläsion an Fuss und Zehen, n.n.bez.	81.54.43 ↔	Implantation des Inlays einer Knieprothese bei einem Wechsel
80.88.10 ↔	Arthroskopische lokale Exzision oder Destruktion einer Gelenkläsion an Fuss und Zehen	81.54.44 ↔	Implantation der Tibia- oder Femurkomponenten, sowie des Inlays einer unikondylären, resp. bikondylären Schlittenprothese oder einer Standard-Totalendoprothese des Knies bei einem Wechsel
80.88.20 ↔	Débridement am Metatarsophalangealgelenk	81.54.45 ↔	Implantation der Tibia- oder Femurkomponenten, sowie des Inlays einer Sonder-Totalendoprothese oder einer achsengeführten Totalendoprothese des Knies, bei einem Wechsel
80.88.21 ↔	Zystenexstirpation am Metatarsophalangealgelenk	81.54.46 ↔	Implantation eines isolierten Ersatzes der femoralen Gleitfläche bei einem Wechsel
80.88.29 ↔	Sonstige lokale Exzision oder Destruktion am Metatarsophalangealgelenk	81.54.47 ↔	Implantation eines kondylären Femurschilds mit Patella-Rückflächenersatz bei einem Wechsel
80.88.30 ↔	Débridement an Zehengelenken	81.54.49 ↔	Implantation von Teilkomponenten einer Knieendoprothese bei einem Wechsel, sonstige
80.88.40 ↔	Débridement an sonstigen Fussgelenken	81.55 ↔	Revision ohne Ersatz einer Knieendoprothese
80.88.50 ↔	Zystenexstirpation an sonstigen Gelenken von Fuss und Zehen	81.59.10 ↔	Revision des Gelenkersatzes der unteren Extremitäten, ohne Wechsel
80.88.59 ↔	Sonstige lokale Exzision oder Destruktion an sonstigen Gelenken von Fuss und Zehen	81.59.11 ↔	Revision und Wechsel einer Sprunggelenkendoprothese
80.88.99 ↔	Sonstige lokale Exzision oder Destruktion einer Gelenkläsion an Fuss und Zehen, sonstige	81.59.12 ↔	Revision und Wechsel einer Fusswurzelendoprothese
80.89.00 ↔	Sonstige lokale Exzision oder Destruktion einer Gelenkläsion an anderer bezeichneter Lokalisation, n.n.bez.	81.59.13 ↔	Revision und Wechsel einer Vorfuss- oder Zehenendoprothese
80.89.20 ↔	Arthroskopische lokale Exzision oder Destruktion einer Gelenkläsion am Iliosakralgelenk	84.00 ↔	Amputation an der oberen Extremität, n.n.bez.
80.89.21 ↔	Débridement am Iliosakralgelenk	84.01 ↔	Amputation und Exartikulation an einem Finger (ausgenommen am Daumen)
80.89.22 ↔	Zystenexstirpation am Iliosakralgelenk	84.02 ↔	Amputation und Exartikulation am Daumen
80.89.29 ↔	Sonstige lokale Exzision oder Destruktion am Iliosakralgelenk		
81.51.13 ↔	Erstimplantation einer Oberflächenersatzprothese		
81.51.21 ↔	Implantation einer Totalendoprothese des Hüftgelenks bei einem Prothesenwechsel		
81.51.22 ↔	Implantation einer Totalendoprothese des Hüftgelenks, Sonderprothese bei einem Prothesenwechsel		
81.51.23 ↔	Implantation einer Oberflächenersatzprothese bei einem Prothesenwechsel		
81.51.29 ↔	Implantation einer Totalendoprothese des Hüftgelenks bei einem Prothesenwechsel, sonstige		
81.52.41 ↔	Implantation einer Monokopfprothese bei einem Prothesenwechsel		
81.52.42 ↔	Implantation einer Duokopfprothese bei einem Prothesenwechsel		

84.03.00 ↔	Hand-Amputation, n.n.bez.	86.41.14 ↔	Radikale und grossflächige Exzision von Läsion oder Gewebe an Haut und Subkutangewebe, ohne primären Wundverschluss, an Oberarm und Ellenbogen
84.03.10 ↔	Komplette Hand-Amputation an Handwurzel oder Mittelhand	86.41.15 ↔	Radikale und grossflächige Exzision von Läsion oder Gewebe an Haut und Subkutangewebe, ohne primären Wundverschluss, an Unterarm
84.03.99 ↔	Hand-Amputation, sonstige	86.41.16 ↔	Radikale und grossflächige Exzision von Läsion oder Gewebe an Haut und Subkutangewebe, ohne primären Wundverschluss, an der Hand
84.04 ↔	Handgelenks-Exartikulation	86.41.17 ↔	Radikale und grossflächige Exzision von Läsion oder Gewebe an Haut und Subkutangewebe, ohne primären Wundverschluss, an Brustwand und Rücken
84.05 ↔	Vorderarm-Amputation	86.41.18 ↔	Radikale und grossflächige Exzision von Läsion oder Gewebe an Haut und Subkutangewebe, ohne primären Wundverschluss, an Bauchregion und Leiste
84.06 ↔	Ellenbogen-Exartikulation	86.41.1A ↔	Radikale und grossflächige Exzision von Läsion oder Gewebe an Haut und Subkutangewebe, ohne primären Wundverschluss, am Gesäss
84.07 ↔	Oberarm-Amputation	86.41.1B ↔	Radikale und grossflächige Exzision von Läsion oder Gewebe an Haut und Subkutangewebe, ohne primären Wundverschluss, an Oberschenkel und Knie
84.08 ↔	Schultergelenk-Exartikulation	86.41.1C ↔	Radikale und grossflächige Exzision von Läsion oder Gewebe an Haut und Subkutangewebe, ohne primären Wundverschluss, an Unterschenkel
84.09 ↔	Interthorakoskapuläre Amputation	86.41.1D ↔	Radikale und grossflächige Exzision von Läsion oder Gewebe an Haut und Subkutangewebe, ohne primären Wundverschluss, am Fuss
84.10 ↔	Amputation der unteren Extremität, n.n.bez.	86.42.11 ↔	Radikale und grossflächige Exzision von Läsion oder Gewebe an Haut und Subkutangewebe, mit primärem Wundverschluss, am Kopf
84.11 ↔	Zehenamputation	86.42.12 ↔	Radikale und grossflächige Exzision von Läsion oder Gewebe an Haut und Subkutangewebe, mit primärem Wundverschluss, an Hals
84.12 ↔	Amputation durch Fuss	86.42.13 ↔	Radikale und grossflächige Exzision von Läsion oder Gewebe an Haut und Subkutangewebe, mit primärem Wundverschluss, an Schulter und Axilla
84.13 ↔	Exartikulation im Sprunggelenk	86.42.14 ↔	Radikale und grossflächige Exzision von Läsion oder Gewebe an Haut und Subkutangewebe, mit primärem Wundverschluss, an Oberarm und Ellenbogen
84.14 ↔	Transmalleoläre Amputation im Sprunggelenk	86.42.15 ↔	Radikale und grossflächige Exzision von Läsion oder Gewebe an Haut und Subkutangewebe, mit primärem Wundverschluss, an Unterarm
84.15 ↔	Sonstige Unterschenkel-Amputation	86.42.16 ↔	Radikale und grossflächige Exzision von Läsion oder Gewebe an Haut und Subkutangewebe, mit primärem Wundverschluss, an der Hand
84.16 ↔	Knie-Exartikulation	86.42.17 ↔	Radikale und grossflächige Exzision von Läsion oder Gewebe an Haut und Subkutangewebe, mit primärem Wundverschluss, an Brustwand und Rücken
84.17 ↔	Oberschenkel-Amputation	86.42.18 ↔	Radikale und grossflächige Exzision von Läsion oder Gewebe an Haut und Subkutangewebe, mit primärem Wundverschluss, an Bauchregion und Leiste
84.18 ↔	Hüft-Exartikulation	86.42.1A ↔	Radikale und grossflächige Exzision von Läsion oder Gewebe an Haut und Subkutangewebe, mit primärem Wundverschluss, am Gesäss
84.19 ↔	Abdominopelvine Amputation	86.42.1B ↔	Radikale und grossflächige Exzision von Läsion oder Gewebe an Haut und Subkutangewebe, mit primärem Wundverschluss, an Oberschenkel und Knie
84.20 ↔	Replantation einer Extremität, n.n.bez.	86.42.1C ↔	Radikale und grossflächige Exzision von Läsion oder Gewebe an Haut und Subkutangewebe, mit primärem Wundverschluss, an Unterschenkel
84.21 ↔	Daumen-Replantation	86.42.1D ↔	Radikale und grossflächige Exzision von Läsion oder Gewebe an Haut und Subkutangewebe, mit primärem Wundverschluss, am Fuss
84.22 ↔	Finger-Replantation (ausser Daumen)		
84.23.00 ↔	Replantation von Vorderarm, Handgelenk oder Hand, n.n.bez.		
84.23.10 ↔	Replantation von Vorderarm		
84.23.12 ↔	Replantation von der Mittelhand		
84.23.13 ↔	Replantation vom Handgelenk		
84.23.99 ↔	Replantation von Vorderarm, Handgelenk oder Hand, sonstige		
84.24.00 ↔	Replantation im Ellenbogenbereich oder Oberarm, n.n.bez.		
84.24.11 ↔	Replantation im Ellenbogenbereich		
84.24.12 ↔	Replantation vom Oberarm		
84.24.99 ↔	Replantation im Ellenbogenbereich oder Oberarm, sonstige		
84.25 ↔	Zehen-Replantation		
84.26 ↔	Fuss-Replantation		
84.27.00 ↔	Replantation von Unterschenkel oder Sprunggelenk, n.n.bez.		
84.27.11 ↔	Replantation im Kniebereich		
84.27.12 ↔	Replantation vom Unterschenkel		
84.27.99 ↔	Replantation von Unterschenkel oder Sprunggelenk, sonstige		
84.28 ↔	Oberschenkel-Replantation		
84.29 ↔	Replantation einer Extremität, sonstige		
84.3X.00 ↔	Revision eines Amputationsstumpfes, n.n.bez.		
84.3X.10 ↔	Revision eines Amputationsstumpfes, Schulter- und Oberarmregion		
84.3X.11 ↔	Revision eines Amputationsstumpfes, Unterarmregion		
84.3X.12 ↔	Revision eines Amputationsstumpfes, Handregion		
84.3X.13 ↔	Revision eines Amputationsstumpfes, Untere Extremität		
84.3X.19 ↔	Revision eines Amputationsstumpfes, Andere Lokalisation		
84.3X.99 ↔	Revision eines Amputationsstumpfes, sonstige		
84.99.14 ↔	Borggreve-Plastik		
84.99.31 ↔	Transplantation von Vorderarm, Handgelenk oder Hand		
86.41.11 ↔	Radikale und grossflächige Exzision von Läsion oder Gewebe an Haut und Subkutangewebe, ohne primären Wundverschluss, am Kopf		
86.41.12 ↔	Radikale und grossflächige Exzision von Läsion oder Gewebe an Haut und Subkutangewebe, ohne primären Wundverschluss, am Hals		
86.41.13 ↔	Radikale und grossflächige Exzision von Läsion oder Gewebe an Haut und Subkutangewebe, ohne primären Wundverschluss, an Schulter und Axilla		

86.43.11 ↔	Radikale und grossflächige Exzision von Läsion oder Gewebe an Haut und Subkutangewebe, mit plastischer Deckung, am Kopf	86.6A.26 ↔	Autologe Vollhauttransplantation, grossflächig, an der Hand
86.43.12 ↔	Radikale und grossflächige Exzision von Läsion oder Gewebe an Haut und Subkutangewebe, mit plastischer Deckung, am Hals	86.6A.27 ↔	Autologe Vollhauttransplantation, grossflächig, an Brustwand und Rücken
86.43.13 ↔	Radikale und grossflächige Exzision von Läsion oder Gewebe an Haut und Subkutangewebe, mit plastischer Deckung, an Schulter und Axilla	86.6A.28 ↔	Autologe Vollhauttransplantation, grossflächig, an Bauchregion und Leiste
86.43.14 ↔	Radikale und grossflächige Exzision von Läsion oder Gewebe an Haut und Subkutangewebe, mit plastischer Deckung, an Oberarm und Ellenbogen	86.6A.2A ↔	Autologe Vollhauttransplantation, grossflächig, am Gesäss
86.43.15 ↔	Radikale und grossflächige Exzision von Läsion oder Gewebe an Haut und Subkutangewebe, mit plastischer Deckung, an Unterarm	86.6A.2B ↔	Autologe Vollhauttransplantation, grossflächig, an Oberschenkel und Knie
86.43.16 ↔	Radikale und grossflächige Exzision von Läsion oder Gewebe an Haut und Subkutangewebe, mit plastischer Deckung, an der Hand	86.6A.2C ↔	Autologe Vollhauttransplantation, grossflächig, am Unterschenkel
86.43.17 ↔	Radikale und grossflächige Exzision von Läsion oder Gewebe an Haut und Subkutangewebe, mit plastischer Deckung, an Brustwand und Rücken	86.6A.2D ↔	Autologe Vollhauttransplantation, grossflächig, am Fuss
86.43.18 ↔	Radikale und grossflächige Exzision von Läsion oder Gewebe an Haut und Subkutangewebe, mit plastischer Deckung, an Bauchregion und Leiste	86.6B.11 ↔	Autologe Spalthauttransplantation, kleinflächig, am Kopf
86.43.1A ↔	Radikale und grossflächige Exzision von Läsion oder Gewebe an Haut und Subkutangewebe, mit plastischer Deckung, am Gesäss	86.6B.12 ↔	Autologe Spalthauttransplantation, kleinflächig, am Hals
86.43.1B ↔	Radikale und grossflächige Exzision von Läsion oder Gewebe an Haut und Subkutangewebe, mit plastischer Deckung, an Oberschenkel und Knie	86.6B.13 ↔	Autologe Spalthauttransplantation, kleinflächig, an Schulter und Axilla
86.43.1C ↔	Radikale und grossflächige Exzision von Läsion oder Gewebe an Haut und Subkutangewebe, mit plastischer Deckung, an Unterschenkel	86.6B.14 ↔	Autologe Spalthauttransplantation, kleinflächig, an Oberarm und Ellenbogen
86.43.1D ↔	Radikale und grossflächige Exzision von Läsion oder Gewebe an Haut und Subkutangewebe, mit plastischer Deckung, am Fuss	86.6B.15 ↔	Autologe Spalthauttransplantation, kleinflächig, am Unterarm
86.6A.11 ↔	Autologe Vollhauttransplantation, kleinflächig, am Kopf	86.6B.16 ↔	Autologe Spalthauttransplantation, kleinflächig, an der Hand
86.6A.12 ↔	Autologe Vollhauttransplantation, kleinflächig, am Hals	86.6B.17 ↔	Autologe Spalthauttransplantation, kleinflächig, an Brustwand und Rücken
86.6A.13 ↔	Autologe Vollhauttransplantation, kleinflächig, an Schulter und Axilla	86.6B.18 ↔	Autologe Spalthauttransplantation, kleinflächig, an Bauchregion und Leiste
86.6A.14 ↔	Autologe Vollhauttransplantation, kleinflächig, an Oberarm und Ellenbogen	86.6B.1A ↔	Autologe Spalthauttransplantation, kleinflächig, am Gesäss
86.6A.15 ↔	Autologe Vollhauttransplantation, kleinflächig, am Unterarm	86.6B.1B ↔	Autologe Spalthauttransplantation, kleinflächig, an Oberschenkel und Knie
86.6A.16 ↔	Autologe Vollhauttransplantation, kleinflächig, an der Hand	86.6B.1C ↔	Autologe Spalthauttransplantation, kleinflächig, am Unterschenkel
86.6A.17 ↔	Autologe Vollhauttransplantation, kleinflächig, an Brustwand und Rücken	86.6B.1D ↔	Autologe Spalthauttransplantation, kleinflächig, am Fuss
86.6A.18 ↔	Autologe Vollhauttransplantation, kleinflächig, an Bauchregion und Leiste	86.6B.21 ↔	Autologe Spalthauttransplantation, grossflächig, am Kopf
86.6A.1A ↔	Autologe Vollhauttransplantation, kleinflächig, am Gesäss	86.6B.22 ↔	Autologe Spalthauttransplantation, grossflächig, am Hals
86.6A.1B ↔	Autologe Vollhauttransplantation, kleinflächig, an Oberschenkel und Knie	86.6B.23 ↔	Autologe Spalthauttransplantation, grossflächig, an Schulter und Axilla
86.6A.1C ↔	Autologe Vollhauttransplantation, kleinflächig, am Unterschenkel	86.6B.24 ↔	Autologe Spalthauttransplantation, grossflächig, an Oberarm und Ellenbogen
86.6A.1D ↔	Autologe Vollhauttransplantation, kleinflächig, am Fuss	86.6B.25 ↔	Autologe Spalthauttransplantation, grossflächig, am Unterarm
86.6A.21 ↔	Autologe Vollhauttransplantation, grossflächig, am Kopf	86.6B.26 ↔	Autologe Spalthauttransplantation, grossflächig, an der Hand
86.6A.22 ↔	Autologe Vollhauttransplantation, grossflächig, am Hals	86.6B.27 ↔	Autologe Spalthauttransplantation, grossflächig, an Brustwand und Rücken
86.6A.23 ↔	Autologe Vollhauttransplantation, grossflächig, an Schulter und Axilla	86.6B.28 ↔	Autologe Spalthauttransplantation, grossflächig, an Bauchregion und Leiste
86.6A.24 ↔	Autologe Vollhauttransplantation, grossflächig, an Oberarm und Ellenbogen	86.6B.2A ↔	Autologe Spalthauttransplantation, grossflächig, am Gesäss
86.6A.25 ↔	Autologe Vollhauttransplantation, grossflächig, am Unterarm	86.6B.2B ↔	Autologe Spalthauttransplantation, grossflächig, an Oberschenkel und Knie
		86.6B.2C ↔	Autologe Spalthauttransplantation, grossflächig, am Unterschenkel
		86.6B.2D ↔	Autologe Spalthauttransplantation, grossflächig, am Fuss
		86.6C.21 ↔	Permanenter Hautersatz durch zweischichtiges Dermis-Epidermis-Ersatzmaterial, grossflächig, am Kopf
		86.6C.26 ↔	Permanenter Hautersatz durch zweischichtiges Dermis-Epidermis-Ersatzmaterial, grossflächig, an der Hand
		86.6C.2D ↔	Permanenter Hautersatz durch zweischichtiges Dermis-Epidermis-Ersatzmaterial, grossflächig, am Fuss

86.6C.2E ↔	Permanenter Hautersatz durch zweischichtiges Dermis-Epidermis-Ersatzmaterial, grossflächig, an anderer Lokalisation	86.7B.16 ↔	Gestielte regionale Lappenplastik, an der Hand
86.6D.11 ↔	Revision einer freien Hauttransplantation und eines permanenten Hautersatzes, am Kopf	86.7B.17 ↔	Gestielte regionale Lappenplastik, an Brustwand und Rücken
86.6D.16 ↔	Revision einer freien Hauttransplantation und eines permanenten Hautersatzes, an der Hand	86.7B.18 ↔	Gestielte regionale Lappenplastik, an Bauchregion und Leiste
86.6D.1D ↔	Revision einer freien Hauttransplantation und eines permanenten Hautersatzes, am Fuss	86.7B.1A ↔	Gestielte regionale Lappenplastik, am Gesäss
86.6D.1E ↔	Revision einer freien Hauttransplantation und eines permanenten Hautersatzes, an anderer Lokalisation	86.7B.1B ↔	Gestielte regionale Lappenplastik, an Oberschenkel und Knie
86.7A.21 ↔	Dehnungsplastik, grossflächig, am Kopf	86.7B.1C ↔	Gestielte regionale Lappenplastik, am Unterschenkel
86.7A.26 ↔	Dehnungsplastik, grossflächig, an der Hand	86.7B.1D ↔	Gestielte regionale Lappenplastik, am Fuss
86.7A.2D ↔	Dehnungsplastik, grossflächig, am Fuss	86.7C.11 ↔	Gestielte Fernlappenplastik, am Kopf
86.7A.2E ↔	Dehnungsplastik, grossflächig, an anderer Lokalisation	86.7C.12 ↔	Gestielte Fernlappenplastik, am Hals
86.7A.31 ↔	Verschiebe-Rotationsplastik, kleinflächig, am Kopf	86.7C.13 ↔	Gestielte Fernlappenplastik, an Schulter und Axilla
86.7A.36 ↔	Verschiebe-Rotationsplastik, kleinflächig, an der Hand	86.7C.14 ↔	Gestielte Fernlappenplastik, an Oberarm und Ellenbogen
86.7A.3D ↔	Verschiebe-Rotationsplastik, kleinflächig, am Fuss	86.7C.15 ↔	Gestielte Fernlappenplastik, am Unterarm
86.7A.3E ↔	Verschiebe-Rotationsplastik, kleinflächig, an anderer Lokalisation	86.7C.16 ↔	Gestielte Fernlappenplastik, an der Hand
86.7A.41 ↔	Verschiebe-Rotationsplastik, grossflächig, am Kopf	86.7C.17 ↔	Gestielte Fernlappenplastik, an Brustwand und Rücken
86.7A.46 ↔	Verschiebe-Rotationsplastik, grossflächig, an der Hand	86.7C.18 ↔	Gestielte Fernlappenplastik, an Bauchregion und Leiste
86.7A.4D ↔	Verschiebe-Rotationsplastik, grossflächig, am Fuss	86.7C.1A ↔	Gestielte Fernlappenplastik, am Gesäss
86.7A.4E ↔	Verschiebe-Rotationsplastik, grossflächig, an anderer Lokalisation	86.7C.1B ↔	Gestielte Fernlappenplastik, an Oberschenkel und Knie
86.7A.51 ↔	Transpositionsplastik (VY), kleinflächig, am Kopf	86.7C.1C ↔	Gestielte Fernlappenplastik, am Unterschenkel
86.7A.56 ↔	Transpositionsplastik (VY), kleinflächig, an der Hand	86.7C.1D ↔	Gestielte Fernlappenplastik, am Fuss
86.7A.5D ↔	Transpositionsplastik (VY), kleinflächig, am Fuss	86.7D.11 ↔	Plastik mit freiem Lappen mit mikrovaskulärer Anastomosierung, am Kopf
86.7A.5E ↔	Transpositionsplastik (VY), kleinflächig, an anderer Lokalisation	86.7D.12 ↔	Plastik mit freiem Lappen mit mikrovaskulärer Anastomosierung, am Hals
86.7A.61 ↔	Transpositionsplastik (VY), grossflächig, am Kopf	86.7D.13 ↔	Plastik mit freiem Lappen mit mikrovaskulärer Anastomosierung, an Schulter und Axilla
86.7A.66 ↔	Transpositionsplastik (VY), grossflächig, an der Hand	86.7D.14 ↔	Plastik mit freiem Lappen mit mikrovaskulärer Anastomosierung, an Oberarm und Ellenbogen
86.7A.6D ↔	Transpositionsplastik (VY), grossflächig, am Fuss	86.7D.15 ↔	Plastik mit freiem Lappen mit mikrovaskulärer Anastomosierung, am Unterarm
86.7A.6E ↔	Transpositionsplastik (VY), grossflächig, an anderer Lokalisation	86.7D.16 ↔	Plastik mit freiem Lappen mit mikrovaskulärer Anastomosierung, an der Hand
86.7A.71 ↔	Insellappenplastik, kleinflächig, am Kopf	86.7D.17 ↔	Plastik mit freiem Lappen mit mikrovaskulärer Anastomosierung, an Brustwand und Rücken
86.7A.76 ↔	Insellappenplastik, kleinflächig, an der Hand	86.7D.18 ↔	Plastik mit freiem Lappen mit mikrovaskulärer Anastomosierung, an Bauchregion und Leiste
86.7A.7D ↔	Insellappenplastik, kleinflächig, am Fuss	86.7D.1A ↔	Plastik mit freiem Lappen mit mikrovaskulärer Anastomosierung, am Gesäss
86.7A.7E ↔	Insellappenplastik, kleinflächig, an anderer Lokalisation	86.7D.1B ↔	Plastik mit freiem Lappen mit mikrovaskulärer Anastomosierung, an Oberschenkel und Knie
86.7A.81 ↔	Insellappenplastik, grossflächig, am Kopf	86.7D.1C ↔	Plastik mit freiem Lappen mit mikrovaskulärer Anastomosierung, am Unterschenkel
86.7A.86 ↔	Insellappenplastik, grossflächig, an der Hand	86.7D.1D ↔	Plastik mit freiem Lappen mit mikrovaskulärer Anastomosierung, am Fuss
86.7A.8D ↔	Insellappenplastik, grossflächig, am Fuss	86.7E.21 ↔	Revision von gestielter regionaler Lappenplastik, am Kopf
86.7A.8E ↔	Insellappenplastik, grossflächig, an anderer Lokalisation	86.7E.26 ↔	Revision von gestielter regionaler Lappenplastik, an der Hand
86.7A.91 ↔	Lokale Lappenplastik an Haut und Subkutangewebe, sonstige, am Kopf	86.7E.2D ↔	Revision von gestielter regionaler Lappenplastik, am Fuss
86.7A.96 ↔	Lokale Lappenplastik an Haut und Subkutangewebe, sonstige, an der Hand	86.7E.2E ↔	Revision von gestielter regionaler Lappenplastik, an anderer Lokalisation
86.7A.9D ↔	Lokale Lappenplastik an Haut und Subkutangewebe, sonstige, am Fuss	86.7E.31 ↔	Revision von gestielter Fernlappenplastik, am Kopf
86.7A.9E ↔	Lokale Lappenplastik an Haut und Subkutangewebe, sonstige, an anderer Lokalisation	86.7E.36 ↔	Revision von gestielter Fernlappenplastik, an der Hand
86.7A.B1 ↔	Z-Plastik, grossflächig, am Kopf	86.7E.3D ↔	Revision von gestielter Fernlappenplastik, am Fuss
86.7A.B6 ↔	Z-Plastik, grossflächig, an der Hand	86.7E.3E ↔	Revision von gestielter Fernlappenplastik, an anderer Lokalisation
86.7A.BD ↔	Z-Plastik, grossflächig, am Fuss	86.7E.41 ↔	Revision von einer Plastik mit freien Lappen mit mikrovaskulärer Anastomosierung, am Kopf
86.7A.BE ↔	Z-Plastik, grossflächig, an anderer Lokalisation	86.7E.46 ↔	Revision von einer Plastik mit freien Lappen mit mikrovaskulärer Anastomosierung, an der Hand
86.7A.D1 ↔	W-Plastik, grossflächig, am Kopf	86.7E.4D ↔	Revision von einer Plastik mit freien Lappen mit mikrovaskulärer Anastomosierung, am Fuss
86.7A.D6 ↔	W-Plastik, grossflächig, an der Hand		
86.7A.DD ↔	W-Plastik, grossflächig, am Fuss		
86.7A.DE ↔	W-Plastik, grossflächig, an anderer Lokalisation		
86.7B.11 ↔	Gestielte regionale Lappenplastik, am Kopf		
86.7B.12 ↔	Gestielte regionale Lappenplastik, am Hals		
86.7B.13 ↔	Gestielte regionale Lappenplastik, an Schulter und Axilla		
86.7B.14 ↔	Gestielte regionale Lappenplastik, an Oberarm und Ellenbogen		
86.7B.15 ↔	Gestielte regionale Lappenplastik, am Unterarm		

86.7E.4E ↔	Revision von einer Plastik mit freien Lappen mit mikrovaskulärer Anastomosierung, an anderer Lokalisation	86.88.F1 ↔	Temporäre Weichteildeckung mittels allogener Haut, grossflächig, am Kopf
86.88.A1 ↔	Weichteildeckung durch kultivierte Keratinozyten, kleinflächig, am Kopf	86.88.F6 ↔	Temporäre Weichteildeckung mittels allogener Haut, grossflächig, an der Hand
86.88.A6 ↔	Weichteildeckung durch kultivierte Keratinozyten, kleinflächig, an der Hand	86.88.FD ↔	Temporäre Weichteildeckung mittels allogener Haut, grossflächig, am Fuss
86.88.AD ↔	Weichteildeckung durch kultivierte Keratinozyten, kleinflächig, am Fuss	86.88.G1 ↔	Temporäre Weichteildeckung mittels xenogener Haut, kleinflächig, am Kopf
86.88.AE ↔	Weichteildeckung durch kultivierte Keratinozyten, kleinflächig, an anderer Lokalisation	86.88.G6 ↔	Temporäre Weichteildeckung mittels xenogener Haut, kleinflächig, an der Hand
86.88.B1 ↔	Weichteildeckung durch kultivierte Keratinozyten, grossflächig, am Kopf	86.88.GD ↔	Temporäre Weichteildeckung mittels xenogener Haut, kleinflächig, am Fuss
86.88.B6 ↔	Weichteildeckung durch kultivierte Keratinozyten, grossflächig, an der Hand	86.88.H1 ↔	Temporäre Weichteildeckung mittels xenogener Haut, grossflächig, am Kopf
86.88.BD ↔	Weichteildeckung durch kultivierte Keratinozyten, grossflächig, am Fuss	86.88.H6 ↔	Temporäre Weichteildeckung mittels xenogener Haut, grossflächig, an der Hand
86.88.BE ↔	Weichteildeckung durch kultivierte Keratinozyten, grossflächig, an anderer Lokalisation	86.88.HD ↔	Temporäre Weichteildeckung mittels xenogener Haut, grossflächig, am Fuss
86.88.D1 ↔	Temporäre Weichteildeckung durch alloplastisches Material, grossflächig, am Kopf	86.91 ↔	Exzision von Haut zur Transplantation
86.88.D6 ↔	Temporäre Weichteildeckung durch alloplastisches Material, grossflächig, an der Hand	86.A2.11 ↔	Temporäre Weichteildeckung durch hydrolytisch resorbierbare Membrane, kleinflächig, am Kopf
86.88.DD ↔	Temporäre Weichteildeckung durch alloplastisches Material, grossflächig, am Fuss	86.A2.16 ↔	Temporäre Weichteildeckung durch hydrolytisch resorbierbare Membrane, kleinflächig, an der Hand
86.88.E1 ↔	Temporäre Weichteildeckung mittels allogener Haut, kleinflächig, am Fuss	86.A2.1D ↔	Temporäre Weichteildeckung durch hydrolytisch resorbierbare Membrane, kleinflächig, am Fuss
86.88.E6 ↔	Temporäre Weichteildeckung mittels allogener Haut, kleinflächig, an der Hand	86.A2.21 ↔	Temporäre Weichteildeckung durch hydrolytisch resorbierbare Membrane, grossflächig, am Kopf
86.88.ED ↔	Temporäre Weichteildeckung mittels allogener Haut, kleinflächig, am Fuss	86.A2.26 ↔	Temporäre Weichteildeckung durch hydrolytisch resorbierbare Membrane, grossflächig, an der Hand
		86.A2.2D ↔	Temporäre Weichteildeckung durch hydrolytisch resorbierbare Membrane, grossflächig, am Fuss

Prozedur F13-8

86.53.11 ‡↔	Sekundärnaht an Haut und Subkutangewebe des Kopfes	86.53.1D ‡↔	Sekundärnaht an Haut und Subkutangewebe des Fusses
86.53.16 ‡↔	Sekundärnaht an Haut und Subkutangewebe der Hand	86.53.1E ‡↔	Sekundärnaht an Haut und Subkutangewebe anderer Lokalisationen

Prozedur F13-9

38.14.10 ↔	Endarteriektomie von Aorta ascendens und Aortenbogen	38.36.13 ↔	Resektion der A. hepatica mit Anastomose
38.14.20 ↔	Endarteriektomie der Aorta descendens	38.36.14 ↔	Resektion der A. lienalis mit Anastomose
38.14.30 ↔	Endarteriektomie der Aorta abdominalis	38.36.15 ↔	Resektion der A. renalis mit Anastomose
38.14.99 ↔	Endarteriektomie der Aorta, sonstige	38.36.16 ↔	Resektion der A. mesenterialis mit Anastomose
38.16.09 ↔	Endarteriektomie und Endovenektomie von abdominalen Gefässen, sonstige	38.36.17 ↔	Resektion der A. iliaca mit Anastomose
38.16.11 ↔	Endarteriektomie des Truncus coeliacus	38.36.19 ↔	Resektion von viszeralen Arterien mit Anastomose, sonstige
38.16.12 ↔	Endarteriektomie der A. gastrica	38.36.99 ↔	Resektion von abdominalen Arterien mit Anastomose, sonstige
38.16.13 ↔	Endarteriektomie der A. hepatica	38.37.00 ↔	Resektion von abdominalen Venen mit Anastomose, n.n.bez.
38.16.14 ↔	Endarteriektomie der A. lienalis	38.37.10 ↔	Resektion von tiefen abdominalen Venen mit Anastomose, n.n.bez.
38.16.15 ↔	Endarteriektomie der A. renalis	38.37.11 ↔	Resektion der V. cava inferior mit Anastomose
38.16.16 ↔	Endarteriektomie der A. mesenterialis	38.37.12 ↔	Resektion der V. iliaca mit Anastomose
38.16.17 ↔	Endarteriektomie der A. lumbalis	38.37.19 ↔	Resektion von tiefen abdominalen Venen mit Anastomose, sonstige
38.16.18 ↔	Endarteriektomie der A. iliaca	38.37.99 ↔	Resektion von abdominalen Venen mit Anastomose, sonstige
38.16.21 ↔	Endovenektomie an der Iliakalvene	38.44.00 ↔	Resektion der Aorta abdominalis mit Ersatz, n.n.bez.
38.34.00 ↔	Resektion der Aorta mit Anastomose, n.n.bez.	38.44.10 ↔	Resektion der Aorta abdominalis, suprarenal mit Ersatz
38.34.10 ↔	Resektion der Aorta ascendens und des Aortenbogens mit Anastomose	38.44.11 ↔	Resektion der Aorta abdominalis, infrarenal mit Ersatz
38.34.20 ↔	Resektion der Aorta descendens mit Anastomose	38.44.12 ↔	Resektion der Aorta abdominalis, juxtarenal mit Ersatz
38.34.30 ↔	Resektion der Aorta abdominalis mit Anastomose	38.44.99 ↔	Resektion der Aorta abdominalis mit Ersatz, sonstige
38.34.99 ↔	Resektion der Aorta mit Anastomose, sonstige		
38.36.00 ↔	Resektion von abdominalen Arterien mit Anastomose, n.n.bez.		
38.36.10 ↔	Resektion von viszeralen Arterien mit Anastomose, n.n.bez.		
38.36.11 ↔	Resektion des Truncus coeliacus mit Anastomose		
38.36.12 ↔	Resektion der A. gastrica mit Anastomose		

- 38.45.00 ↔ Resektion von thorakalen Blutgefäßen mit Ersatz, n.n.bez.
- 38.45.10 ↔ Resektion der thorakalen Aorta mit Ersatz, n.n.bez.
- 38.45.12 ↔ Resektion der Aorta thoracica mit Ersatz
- 38.45.13 ↔ Resektion der Aorta thoracoabdominalis mit Ersatz
- 38.45.14 ↔ Resektion der thorakalen Aorta und Ersatz mit Hybridprothese
- 38.45.15 ↔ Resektion der Aorta ascendens mit Ersatz
- 38.45.16 ↔ Resektion des Aortenbogens mit Ersatz
- 38.45.17 ↔ Resektion der Aorta ascendens sowie des Aortenbogens mit Ersatz
- 38.45.19 ↔ Resektion der thorakalen Aorta mit Ersatz, sonstige
- 38.45.20 ↔ Resektion sonstiger thorakaler Arterien mit Ersatz, n.n.bez.
- 38.45.21 ↔ Resektion der A. pulmonalis mit Ersatz
- 38.45.22 ↔ Resektion des Truncus brachiocephalicus mit Ersatz
- 38.45.29 ↔ Resektion sonstiger thorakaler Arterien mit Ersatz
- 38.45.30 ↔ Resektion thorakaler Venen mit Ersatz, n.n.bez.
- 38.45.31 ↔ Resektion der V. cava superior mit Ersatz
- 38.45.38 ↔ Resektion sonstiger tiefer thorakaler Venen mit Ersatz
- 38.45.39 ↔ Resektion thorakaler Venen mit Ersatz, sonstige
- 38.45.99 ↔ Resektion von thorakalen Blutgefäßen mit Ersatz, sonstige
- 38.46 ↔ Resektion von abdominalen Arterien mit Ersatz
- 38.47.00 ↔ Resektion von abdominalen Venen mit Ersatz, n.n.bez.
- 38.47.10 ↔ Resektion von tiefen abdominalen Venen mit Ersatz, n.n.bez.
- 38.47.11 ↔ Resektion der V. cava inferior mit Ersatz
- 38.47.12 ↔ Resektion der V. iliaca mit Ersatz
- 38.47.19 ↔ Resektion von tiefen abdominalen Venen mit Ersatz, sonstige
- 38.47.99 ↔ Resektion von abdominalen Venen mit Ersatz, sonstige
- 38.48.00 ↔ Resektion von Arterien der unteren Extremität mit Ersatz, n.n.bez.
- 38.48.10 ↔ Resektion der A. femoralis mit Ersatz (communis) (superficialis)
- 38.48.11 ↔ Resektion der A. profunda femoris mit Ersatz
- 38.48.12 ↔ Resektion der A. poplitea mit Ersatz
- 38.48.13 ↔ Resektion von Arterien des Unterschenkels mit Ersatz
- 38.48.99 ↔ Resektion von Arterien der unteren Extremität mit Ersatz, sonstige
- 39.22.11 ↔ Bypass zwischen A. carotis und A. carotis
- 39.22.12 ↔ Bypass zwischen A. carotis und A. vertebralis
- 39.22.13 ↔ Bypass zwischen A. carotis und A. subclavia
- 39.22.14 ↔ Bypass zwischen A. carotis und Aorta
- 39.22.19 ↔ Bypass an der A. carotis, sonstige
- 39.22.21 ↔ Bypass zwischen A. subclavia und Aorta
- 39.22.29 ↔ Bypass an der A. subclavia, sonstige
- 39.22.99 ↔ Bypass zwischen Aorta, A. subclavia und A. carotis, sonstige
- 39.23 ↔ Sonstiger intrathorakaler, vaskulärer Shunt oder Bypass
- 39.24 ↔ Aorto-renaler Bypass
- 39.26.00 ↔ Sonstiger intra-abdominaler Gefäß-Shunt oder -Bypass, n.n.bez.
- 39.26.10 ↔ Sonstiger intra-abdominaler Gefäß-Shunt oder -Bypass, Viszeralarterien
- 39.26.11 ↔ Sonstiger intra-abdominaler Gefäß-Shunt oder -Bypass, Aorta
- 39.26.12 ↔ Sonstiger intra-abdominaler Gefäß-Shunt oder -Bypass, A. renalis
- 39.26.19 ↔ Sonstiger intra-abdominaler Gefäß-Shunt oder -Bypass, sonstige Viszeralarterien
- 39.26.99 ↔ Sonstiger intra-abdominaler Gefäß-Shunt oder -Bypass, sonstige
- 39.29.00 ↔ Sonstiger (peripherer) Gefäß-Shunt oder -Bypass, n.n.bez.
- 39.29.10 ↔ Gefäß-Shunt oder Bypass an Arterien der unteren Extremität, n.n.bez.
- 39.29.11 ↔ Femorofemoraler Gefäß-Shunt oder -Bypass
- 39.29.12 ↔ Femoropoplitealer Gefäß-Shunt oder -Bypass
- 39.29.13 ↔ Femorocruraler Gefäß-Shunt oder -Bypass
- 39.29.14 ↔ Femoropedaler Gefäß-Shunt oder -Bypass
- 39.29.15 ↔ Popliteocruraler und popliteopedaler Gefäß-Shunt oder -Bypass
- 39.29.16 ↔ Gefäß-Shunt oder Bypass an Arterien des Unterschenkels und des Fusses
- 39.29.19 ↔ Gefäß-Shunt oder Bypass an Arterien der unteren Extremität, sonstige
- 39.29.20 ↔ Gefäß-Shunt oder Bypass an Arterien der oberen Extremität
- 39.29.30 ↔ Sonstiger (peripherer) Gefäß-Shunt oder -Bypass, extraanatomisch, n.n.bez.
- 39.29.31 ↔ Subclaviafemoraler Gefäß-Shunt oder Bypass
- 39.29.32 ↔ Axillofemoraler Gefäß-Shunt oder Bypass
- 39.29.33 ↔ Femorofemoraler Cross-over-Bypass
- 39.29.39 ↔ Sonstiger (peripherer) Gefäß-Shunt oder -Bypass, extraanatomisch, sonstige
- 39.29.40 ↔ Gefäß-Shunt oder -Bypass an Venen
- 39.29.80 ↔ Temporärer intraoperativer Shunt, n.n.bez.
- 39.29.81 ↔ Temporärer intraoperativer Shunt, arterioarteriell
- 39.29.82 ↔ Temporärer intraoperativer Shunt, arteriovenös
- 39.29.89 ↔ Temporärer intraoperativer Shunt, sonstige
- 39.29.99 ↔ Sonstiger (peripherer) Gefäß-Shunt oder -Bypass, sonstige
- 39.73.00 ↔ Endovaskuläre Implantation eines Grafts an der thorakalen Aorta, n.n.bez.
- 39.73.09 ↔ Endovaskuläre Implantation eines Grafts an der thorakalen Aorta, sonstige
- 39.73.10 ↔ Endovaskuläre Implantation eines Grafts in die Aorta thoracica, ohne Fenestrierung oder Seitenarm
- 39.73.11 ↔ Endovaskuläre Implantation eines Grafts in die Aorta thoracica, mit Fenestrierung oder Seitenarm
- 39.73.12 ↔ Endovaskuläre Implantation eines Grafts in die Aorta thoracica, Parallelgrafttechnik
- 39.73.20 ↔ Endovaskuläre Implantation eines Grafts in die Aorta thoracoabdominalis
- 39.73.21 ↔ Endovaskuläre Implantation eines Grafts in die Aorta thoracoabdominalis, Parallelgrafttechnik
- 39.99.21 ↔ Operationen bei kongenitaler Anomalie des Aortenisthmus (Stenose) oder bei unterbrochenem Aortenbogen

ADRG F17**Wechsel eines Herzschrittmachers**

Mindestens eine Prozedur in Tabelle F17-1 und keine Prozedur in Tabelle F17-2

DRG F17A**Wechsel eines Herzschrittmachers, Mehrkammersystem**

Prozedur in Tabelle F17-3

DRG F17B**Wechsel eines Herzschrittmachers, Einkammersystem****Prozedur F17-1**

- | | |
|--|---|
| 37.8A.00 ↔ Implantation eines permanenten Herzschrittmachers, n.n.bez. | 37.8A.31 ↔ Implantation eines Resynchronisationsherzschrittmacher (CRT-P) |
| 37.8A.11 ↔ Implantation eines Einkammer-Schrittmachers | 37.8A.41 ↔ Implantation eines transvenösen, sondenlosen, Herzschrittmachers |
| 37.8A.21 ↔ Implantation eines Zweikammer-Schrittmachers, ohne antitachykarde Stimulation | 37.8A.99 ↔ Implantation eines permanenten Herzschrittmachers, sonstige |
| 37.8A.22 ↔ Implantation eines Zweikammer-Schrittmachers, mit antitachykarder Stimulation | |

Prozedur F17-2

- | | |
|---|--|
| 37.7A.00 ↔ Implantation einer Elektrode am Herzen, n.n.bez. | 37.7A.23 ↔ Implantation einer Elektrode am Epikard, thorakoskopisch |
| 37.7A.11 ↔ Implantation einer transvenösen Ventrikelektrode | 37.7A.31 ↔ Implantation einer transvenösen Schockelektrode |
| 37.7A.12 ↔ Implantation einer transvenösen Ventrikelektrode mit atrialem Sensing | 37.7A.32 ↔ Implantation einer subkutanen Schockelektrode |
| 37.7A.13 ↔ Implantation einer transvenösen Vorhofelektrode | 37.7A.33 ↔ Implantation einer subkutanen Schockelektrode zur Verwendung mit einem subkutanen Defibrillatorsystem |
| 37.7A.14 ↔ Implantation einer transvenösen Elektrode auf dem linken Ventrikel durch den Koronarsinus | 37.7A.51 ↔ Implantation eines Drucksensors |
| 37.7A.21 ↔ Implantation einer Elektrode am Epikard, durch Thorakotomie und Sternotomie, offen chirurgisch | 37.7A.99 ↔ Implantation einer Elektrode am Herzen, sonstige |
| 37.7A.22 ↔ Implantation einer Elektrode am Epikard über einen subxyphoidalen Zugang, offen chirurgisch | |

Prozedur F17-3

- | | |
|--|---|
| 37.8A.21 ↔ Implantation eines Zweikammer-Schrittmachers, ohne antitachykarde Stimulation | 37.8A.31 ↔ Implantation eines Resynchronisationsherzschrittmacher (CRT-P) |
| 37.8A.22 ↔ Implantation eines Zweikammer-Schrittmachers, mit antitachykarder Stimulation | |

ADRG F18**Revision eines Herzschrittmachers oder Kardioverters / Defibrillators (AICD) ohne Aggregatwechsel**

Mindestens eine Prozedur in Tabelle F18-1 und Prozedur nicht in Tabelle F18-2

DRG F18A**Revision eines Herzschrittmachers oder Kardioverters / Defibrillators (AICD) ohne Aggregatwechsel, mit äusserst schweren CC oder bestimmtem Eingriff oder Alter < 16 Jahre**

PCCL > 3 oder Alter < 16 Jahre oder Prozedur in Tabelle F18-3

DRG F18B**Revision eines Herzschrittmachers oder Kardioverters / Defibrillators (AICD) ohne Aggregatwechsel, Alter > 15 Jahre****Prozedur F18-1**

- | | |
|--|--|
| 37.75.00 ↔ Revision ohne Ersatz einer Elektrode am Herzen, n.n.bez. | 37.75.99 ↔ Revision ohne Ersatz einer Elektrode am Herzen, sonstige |
| 37.75.31 ↔ Revision ohne Ersatz einer transvenösen Ventrikelektrode | 37.79 ↔ Revision oder Verlagerung von Tasche von kardialer Vorrichtung |
| 37.75.32 ↔ Revision ohne Ersatz einer transvenösen Vorhof- und Ventrikelektrode | 37.7A.00 ↔ Implantation einer Elektrode am Herzen, n.n.bez. |
| 37.75.33 ↔ Revision ohne Ersatz einer transvenösen Vorhofelektrode | 37.7A.11 ↔ Implantation einer transvenösen Ventrikelektrode |
| 37.75.34 ↔ Revision ohne Ersatz einer transvenösen Elektrode auf dem linken Ventrikel durch den Koronarsinus | 37.7A.12 ↔ Implantation einer transvenösen Ventrikelektrode mit atrialem Sensing |
| 37.75.41 ↔ Revision ohne Ersatz einer Epikardelektrode | 37.7A.13 ↔ Implantation einer transvenösen Vorhofelektrode |
| | 37.7A.14 ↔ Implantation einer transvenösen Elektrode auf dem linken Ventrikel durch den Koronarsinus |

- | | | | |
|-------------|---|------------|---|
| 37.7A.21 ↔ | Implantation einer Elektrode am Epikard, durch Thorakotomie und Sternotomie, offen chirurgisch | 37.8B.11 ↔ | Entfernen eines Einkammer-Schrittmachers |
| 37.7A.22 ↔ | Implantation einer Elektrode am Epikard über einen subxyphoidalen Zugang, offen chirurgisch | 37.8B.21 ↔ | Entfernen eines Zweikammerschrittmachers, ohne antitachykarde Stimulation |
| 37.7A.23 ↔ | Implantation einer Elektrode am Epikard, thorakoskopisch | 37.8B.22 ↔ | Entfernen eines Zweikammerschrittmachers, mit antitachykarder Stimulation |
| 37.7A.31 ↔ | Implantation einer transvenösen Schockelektrode | 37.8B.31 ↔ | Entfernen eines Resynchronisationsherzschrittmachers (CRT-P) |
| 37.7A.32 ↔ | Implantation einer subkutanen Schockelektrode | 37.8B.41 ↔ | Entfernen eines transvenösen, sondenlosen, Herzschrittmachers |
| 37.7A.33 ↔ | Implantation einer subkutanen Schockelektrode zur Verwendung mit einem subkutanen Defibrillatorsystem | 37.8B.99 ↔ | Entfernen eines permanenten Herzschrittmachers, sonstige |
| 37.7A.99 ↔ | Implantation einer Elektrode am Herzen, sonstige | 37.8D ↔ | Entfernen eines Ereignisrekorders |
| 37.7B.11 ‡↔ | Entfernen einer transvenösen Ventrikel­elektrode | 37.8F.00 ↔ | Entfernen eines Kardioverters oder Defibrillators, n.n.bez. |
| 37.7B.12 ‡↔ | Entfernen einer transvenösen Ventrikel­elektrode mit atrialem Sensing | 37.8F.11 ↔ | Entfernen eines Einkammer-Defibrillators |
| 37.7B.13 ‡↔ | Entfernen einer transvenösen Vorhofelektrode | 37.8F.12 ↔ | Entfernen eines Zweikammer-Defibrillators |
| 37.7B.14 ‡↔ | Entfernen einer transvenösen Elektrode vom linken Ventrikel über den Koronarsinus | 37.8F.21 ↔ | Entfernen eines Resynchronisationsdefibrillators (CRT-D) |
| 37.7B.21 ↔ | Entfernen einer Elektrode am Epikard, durch Thorakotomie und Sternotomie, offen chirurgisch | 37.8F.22 ↔ | Entfernen eines Einkammer-Defibrillators mit atrialem Sensing |
| 37.7B.22 ↔ | Entfernen einer Elektrode am Epikard über einen subxyphoidalen Zugang, offen chirurgisch | 37.8F.31 ↔ | Entfernen eines subkutanen Defibrillatorsystems |
| 37.7B.23 ↔ | Entfernen einer Elektrode am Epikard, thorakoskopisch | 37.8F.99 ↔ | Entfernen eines Kardioverters oder Defibrillators, sonstige |
| 37.7B.31 ↔ | Entfernen einer transvenösen Schockelektrode | 37.9A.12 ↔ | Entfernung oder Revision eines myokardmodulierenden Systems (CCM) |
| 37.8B.00 ↔ | Entfernen eines permanenten Herzschrittmachers, n.n.bez. | | |

Prozedur F18-2

- | | | | |
|------------|---|------------|--|
| 37.8A.00 ↔ | Implantation eines permanenten Herzschrittmachers, n.n.bez. | 37.8E.00 ↔ | Implantation eines Kardioverters oder Defibrillators, n.n.bez. |
| 37.8A.11 ↔ | Implantation eines Einkammer-Schrittmachers | 37.8E.11 ↔ | Implantation eines Einkammer-Defibrillators |
| 37.8A.21 ↔ | Implantation eines Zweikammer-Schrittmachers, ohne antitachykarde Stimulation | 37.8E.12 ↔ | Implantation eines Zweikammer-Defibrillators |
| 37.8A.22 ↔ | Implantation eines Zweikammer-Schrittmachers, mit antitachykarder Stimulation | 37.8E.21 ↔ | Implantation eines Resynchronisationsdefibrillators (CRT-D) |
| 37.8A.31 ↔ | Implantation eines Resynchronisationsherzschrittmacher (CRT-P) | 37.8E.22 ↔ | Implantation eines Einkammer-Defibrillators mit atrialem Sensing |
| 37.8A.41 ↔ | Implantation eines transvenösen, sondenlosen, Herzschrittmachers | 37.8E.31 ↔ | Implantation eines subkutanen Defibrillatorsystems |
| 37.8A.99 ↔ | Implantation eines permanenten Herzschrittmachers, sonstige | 37.8E.99 ↔ | Implantation eines Kardioverters oder Defibrillators, sonstige |

Prozedur F18-3

- | | | | |
|-------------|--|-------------|------------------------------|
| 39.A1.11 ‡↔ | Einsatz eines Excimer-Laser zur technischen Unterstützung bei der Entfernung von Sonden eines Herzschrittmachers oder Defibrillators | 39.A1.12 ‡↔ | Einsatz eines Cutting sheath |
|-------------|--|-------------|------------------------------|

ADRG F19

Andere perkutan-transluminale Intervention an Herz, Aorta und Lungengefäßen oder bestimmte Verfahren

Prozedur in Tabelle F19-2 oder Hauptdiagnose in Tabelle F19-1 und Prozedur in mindestens zwei der Tabellen F19-3, F19-4

DRG F19Z

Andere perkutan-transluminale Intervention an Herz, Aorta und Lungengefäßen oder bestimmte Verfahren

Diagnose F19-1

- | | |
|--------|---|
| I27.20 | Pulmonale Hypertonie bei chronischer Thromboembolie |
|--------|---|

Prozedur F19-2

- | | |
|--|--|
| 35.41.00 ↔ Vergrößerung eines bestehenden Vorhofseptumdefekts, n.n.bez. | 35.E3.00 ↔ Valvuloplastik der Pulmonalklappe, n.n.bez. |
| 35.41.20 ↔ Vergrößerung eines bestehenden Vorhofseptumdefekts, geschlossene Technik | 35.E3.09 ↔ Valvuloplastik der Pulmonalklappe, sonstige |
| 35.41.99 ↔ Vergrößerung eines bestehenden Vorhofseptumdefekts, sonstige | 35.E3.13 ↔ Valvuloplastik der Pulmonalklappe, endovaskulärer Zugang |
| 35.42.00 ↔ Bildung von Herzseptumdefekten, n.n.bez. | 35.E3.14 ↔ Valvuloplastik der Pulmonalklappe kathetergesteuert, transapikal |
| 35.42.20 ↔ Bildung von Herzseptumdefekten, geschlossene Technik | 35.E4.00 ↔ Valvuloplastik der Trikuspidalklappe, n.n.bez. |
| 35.42.99 ↔ Bildung von Herzseptumdefekten, sonstige | 35.E4.09 ↔ Valvuloplastik der Trikuspidalklappe, sonstige |
| 35.43.20 ↔ Vergrößerung eines bestehenden Ventrikelseptumdefekts, geschlossene Technik | 37.6A.41 ↔ Implantation eines herzkreislaufunterstützenden Systems, mit Pumpe, ohne Gasaustauschfunktion, intravasal (inkl. Intrakardial), linksventrikulär, perkutan |
| 35.B0 ↔ Klappensprengung, n.n.bez. | 37.6A.42 ↔ Implantation eines herzkreislaufunterstützenden Systems, mit Pumpe, ohne Gasaustauschfunktion, intravasal (inkl. Intrakardial), rechtsventrikulär, perkutan |
| 35.B1.11 ↔ Sprengung der Aortenklappe, endovaskulärer Zugang | 37.6A.51 ↔ Implantation eines herzkreislauf- und lungenunterstützenden Systems, mit Pumpe, mit CO2-removal, extrakorporal, veno-venös, perkutan |
| 35.B1.12 ↔ Sprengung der Mitralklappe, endovaskulärer Zugang | 37.6A.62 ↔ Implantation eines herzkreislauf- und lungenunterstützenden Systems, mit Pumpe, mit Oxygenator (inkl. CO2-removal), extrakorporal, veno-venös, perkutan |
| 35.B1.13 ↔ Sprengung der Pulmonalklappe, endovaskulärer Zugang | 37.6A.73 ↔ Implantation eines herzkreislauf- und lungenunterstützenden Systems, mit Pumpe, mit Oxygenator (inkl. CO2-removal), extrakorporal, veno-arteriell oder veno-venoarteriell, perkutan |
| 35.B1.14 ↔ Sprengung der Trikuspidalklappe, endovaskulärer Zugang | 37.6A.82 ↔ Implantation einer intraaortalen Ballonpumpe (IABP), perkutan |
| 35.B9 ↔ Klappensprengung, sonstige | 37.6B.41 ↔ Entfernen eines herzkreislaufunterstützenden Systems, mit Pumpe, ohne Gasaustauschfunktion, intravasal (inkl. Intrakardial), linksventrikulär, perkutan |
| 35.C2.13 ↔ Segelrekonstruktion der Mitralklappe, endovaskulärer Zugang | 37.6B.42 ↔ Entfernen eines herzkreislaufunterstützenden Systems, mit Pumpe, ohne Gasaustauschfunktion, intravasal (inkl. Intrakardial), rechtsventrikulär, perkutan |
| 35.C2.14 ↔ Segelrekonstruktion der Mitralklappe kathetergesteuert, transapikal | 37.90.10 ↔ Perkutaner Verschluss des linken Vorhofs |
| 35.C3.13 ↔ Taschenrekonstruktion der Pulmonalklappe, endovaskulärer Zugang | 37.90.99 ↔ Einsetzen von Vorrichtungen ins linke Herzohr, sonstige |
| 35.C3.14 ↔ Taschenrekonstruktion der Pulmonalklappe kathetergesteuert, transapikal | |
| 35.C4.13 ↔ Segelrekonstruktion der Trikuspidalklappe, endovaskulärer Zugang | |
| 35.C4.14 ↔ Segelrekonstruktion der Trikuspidalklappe kathetergesteuert, transapikal | |
| 35.E1.00 ↔ Valvuloplastik der Aortenklappe, n.n.bez. | |
| 35.E1.09 ↔ Valvuloplastik der Aortenklappe, sonstige | |
| 35.E1.13 ↔ Valvuloplastik der Aortenklappe, endovaskulärer Zugang | |
| 35.E1.14 ↔ Valvuloplastik der Aortenklappe kathetergesteuert, transapikal | |
| 35.E2.00 ↔ Valvuloplastik der Mitralklappe, n.n.bez. | |
| 35.E2.09 ↔ Valvuloplastik der Mitralklappe, sonstige | |

Prozedur F19-3

- | | |
|--|---|
| 39.50.10 ↔ Angioplastik oder Atherektomie an sonstigem(n) Nicht-Herzkranzgefäss(en) mit Ballon, n.n.bez. | 39.50.13 ↔ Angioplastik oder Atherektomie an sonstigem(n) Nicht-Herzkranzgefäss(en) mit Kryoplastie-Ballon |
| 39.50.11 ↔ Angioplastik oder Atherektomie an sonstigem(n) Nicht-Herzkranzgefäss(en) mit einfacher Ballon | 39.50.14 ↔ Angioplastik oder Atherektomie an sonstigem(n) Nicht-Herzkranzgefäss(en) mit Drug eluting Ballon |
| 39.50.12 ↔ Angioplastik oder Atherektomie an sonstigem(n) Nicht-Herzkranzgefäss(en) mit cutting Ballon | 39.50.19 ↔ Angioplastik oder Atherektomie an sonstigem(n) Nicht-Herzkranzgefäss(en) mit sonstiger Ballon |

Prozedur F19-4

- 00.4B.13 ↔ PTKI an Lungengefässen

ADRG F21**Andere OR-Prozeduren bei Kreislaferkrankungen**

Mindestens eine Prozedur in Tabelle F21-1 oder Prozedur in Tabelle F21-2 und Prozedur in Tabelle F21-3

DRG F21A**Andere OR-Prozeduren bei Kreislauferkrankungen mit äusserst schweren CC und Vakuumbehandlung oder grossflächiger Spalthauttransplantation**

(PCCL > 3) und (Prozedur in Tabelle F21-4 oder Prozedur in Tabelle F21-5)

DRG F21B**Andere OR-Prozeduren bei Kreislauferkrankungen mit äusserst schweren CC**

PCCL > 3

DRG F21C**Andere OR-Prozeduren bei Kreislauferkrankungen****Prozedur F21-1**

00.4B.11 ↔	PTKI an Arterien der oberen Extremität oder Schulter	00.67.20 ↔	Perkutanes Einsetzen von Gefässstent(s) in die V. porta
00.4B.12 ↔	PTKI an der Aorta	00.67.99 ↔	Perkutanes Einsetzen von zentralen Gefässstent(s), sonstige
00.4B.13 ↔	PTKI an Lungengefässen	05.21 ↔	Exzision des Ganglion sphenopalatinum
00.4B.14 ↔	PTKI an anderen thorakalen Arterien	05.22 ↔	Zervikale Sympathektomie
00.4B.15 ↔	PTKI an viszeralen Arterien	05.23 ↔	Lumbale Sympathektomie
00.4B.16 ↔	PTKI an der A. renalis	05.24 ↔	Präsakrale Sympathektomie
00.4B.17 ↔	PTKI an anderen abdominalen Arterien	05.25 ↔	Periarterielle Sympathektomie
00.4B.18 ↔	PTKI an Oberschenkel- Arterien und A. poplitea	05.26 ↔	Thorakale Sympathektomie
00.4B.19 ↔	PTKI an Arterien an anderer Lokalisation	05.29 ↔	Sonstige Sympathektomie und Exzision eines Ganglions
00.4B.1A ↔	PTKI an Unterschenkel- Arterien	08.22 ↔	Exzision einer anderen kleineren Läsion am Augenlid
00.4B.21 ↔	PTKI an Venen der oberen Extremität oder Schulter	08.23 ↔	Exzision einer grösseren Läsion am Augenlid, nicht durchgehend
00.4B.22 ↔	PTKI an der V. Cava	08.24 ↔	Exzision einer grösseren Läsion am Augenlid, perforierend
00.4B.23 ↔	PTKI an anderen thorakalen Venen	08.61.00 ↔	Plastische Rekonstruktion des Augenlids mit Hautlappen oder -transplantat, n.n.bez.
00.4B.24 ↔	PTKI an Lebervenen	08.61.10 ↔	Plastische Rekonstruktion des Augenlids mit Hautlappen
00.4B.25 ↔	PTKI an viszeralen Venen	08.61.11 ↔	Plastische Rekonstruktion des Augenlids mit Hauttransplantat
00.4B.26 ↔	PTKI an anderen abdominalen Venen	08.61.99 ↔	Plastische Rekonstruktion des Augenlids mit Hautlappen oder -transplantat, sonstige
00.4B.27 ↔	PTKI an Oberschenkel- Venen	08.62 ↔	Plastische Rekonstruktion des Augenlids mit Schleimhautlappen oder -transplantat
00.4B.28 ↔	PTKI an Unterschenkel- Venen	08.64 ↔	Plastische Rekonstruktion des Augenlids mit tarsokonjunktivalem Lappen
00.4B.29 ↔	PTKI an Venen, sonstige	08.69.00 ↔	Sonstige plastische Rekonstruktion des Augenlids mit Lappen oder Transplantaten, n.n.bez.
00.4B.31 ↔	PTKI an der V. saphena magna	08.69.12 ↔	Plastische Rekonstruktion des Augenlids mit Verschiebe- und Rotationsplastik des Lides
00.4B.32 ↔	PTKI an der V. saphena parva	08.69.19 ↔	Plastische Rekonstruktion des Augenlids mit sonstigem Lappen oder Transplantaten
00.4B.33 ↔	PTKI an epifaszialen Seitenäste des Beines	08.69.99 ↔	Sonstige plastische Rekonstruktion des Augenlids mit Lappen oder Transplantaten, sonstige
00.4B.34 ↔	PTKI an epifaszialen Armvenen	08.73.10 ↔	Verschiebeplastik der Lidkante
00.4B.39 ↔	PTKI an epifaszialen Venen, sonstige	18.21 ↔	Exzision einer präaurikulären Fistel oder eines präaurikulären Sinus
00.4B.41 ↔	PTKI an künstlich angelegten Gefässen der oberen Extremität oder Schulter	18.29.12 ↔	Exzision einer anderen Läsion am äusseren Ohr oder im äusseren Gehörgang
00.4B.42 ↔	PTKI an venösen oder Kunststoff- Dialyse-Shunts	18.31 ↔	Radikale Exzision einer Läsion am äusseren Ohr
00.4B.43 ↔	PTKI an thorakalen künstlich angelegten Gefässen	18.39.12 ↔	Resektion der Ohrmuschel, total
00.4B.44 ↔	PTKI an abdominalen künstlich angelegten Gefässen	18.39.19 ↔	Sonstige Resektion der Ohrmuschel, sonstige
00.4B.45 ↔	PTKI an künstlich angelegten Gefässen am Oberschenkel und popliteal	21.04 ↔	Stillung einer Epistaxis durch Ligatur der Aa. ethmoidales
00.4B.46 ↔	PTKI an künstlich angelegten Gefässen am Unterschenkel	21.05 ↔	Stillung einer Epistaxis durch (transantrale) Ligatur der A. maxillaris
00.4B.49 ↔	PTKI an künstlich angelegten Gefässen an anderer Lokalisation	21.06 ↔	Stillung einer Epistaxis durch Ligatur der A. carotis externa
00.55.00 ↔	Einsetzen von peripheren Gefässstent(s) mit Medikamenten-Freisetzung, n.n.bez.	21.32 ↔	Exzision und lokale Destruktion einer anderen Läsion an der Nase
00.55.11 ↔	Einsetzen von peripheren Gefässstent(s) mit Medikamenten-Freisetzung, drug eluting überlange Stents (>10 cm)	21.4X.00 ↔	Resektion der Nase, n.n.bez.
00.55.99 ↔	Einsetzen von peripheren Gefässstent(s) mit Medikamenten-Freisetzung, sonstige	21.4X.12 ↔	Resektion der Nase, partiell
00.63 ↔	Perkutanes Einsetzen von Stent(s) an A. carotis	21.4X.22 ↔	Resektion der Nase, subtotal
00.64 ↔	Perkutanes Einsetzen von Stent(s) an sonstigen präzerebralen (extrakraniellen) Arterien		
00.65.00 ↔	Perkutanes Einsetzen von sonstigem(n) intrakraniellen vaskulären Stent(s), n.n.bez.		
00.65.11 ↔	Perkutanes transluminale Einsetzen von intrakraniellen vaskulären Mikrostant(s)		
00.65.99 ↔	Perkutanes Einsetzen von sonstigem(n) intrakraniellen vaskulären Stent(s), sonstige		
00.67.00 ↔	Perkutanes Einsetzen von zentralen Gefässstent(s), n.n.bez.		
00.67.10 ↔	Perkutanes Einsetzen von Gefässstent(s) in die V. cava		

21.4X.32 ↔	Resektion der Nase, total	34.51.15 ↔	Partielle Pleurektomie und Dekortikation, offen chirurgisch
21.4X.99 ↔	Resektion der Nase, sonstige	34.51.16 ↔	Subtotale Pleurektomie und Dekortikation, offen chirurgisch
21.86.11 ↔	Rhinoplastik mit lokalen oder distalen Lappen	34.51.99 ↔	Pleurektomie und Dekortikation der Lunge, offen chirurgisch, sonstige
27.55.10 ↔	Kleinflächiges Vollhauttransplantat an Lippe und Mund	34.52.00 ↔	Pleurektomie und Dekortikation der Lunge, thorakoskopisch, n.n.bez.
27.55.20 ↔	Grossflächiges Vollhauttransplantat an Lippe und Mund	34.52.11 ↔	Radikale Pleurektomie und Dekortikation der Lunge und Brustwand ohne Perikard- oder Zwerchfellresektion, thorakoskopisch
27.56.10 ↔	Kleinflächiges Spalthauttransplantat an Lippe und Mund	34.52.12 ↔	Radikale Pleurektomie und Dekortikation der Lunge und Brustwand mit Perikardresektion, thorakoskopisch
27.56.10 ↔	Kleinflächiges Spalthauttransplantat an Lippe und Mund	34.52.13 ↔	Radikale Pleurektomie und Dekortikation der Lunge und Brustwand mit Zwerchfellresektion, thorakoskopisch
27.56.20 ↔	Grossflächiges Spalthauttransplantat an Lippe und Mund	34.52.14 ↔	Radikale Pleurektomie und Dekortikation der Lunge und Brustwand mit Perikard- sowie Zwerchfellresektion, thorakoskopisch
27.56.20 ↔	Grossflächiges Spalthauttransplantat an Lippe und Mund	34.52.15 ↔	Partielle Pleurektomie und Dekortikation, thorakoskopisch
27.56.30 ↔	Kleinflächige heterologe Hauttransplantation an die Lippe	34.52.16 ↔	Subtotale Pleurektomie und Dekortikation, thorakoskopisch
27.56.30 ↔	Kleinflächige heterologe Hauttransplantation an die Lippe	34.52.99 ↔	Pleurektomie und Dekortikation der Lunge, thorakoskopisch, sonstige
27.56.40 ↔	Grossflächig heterologe Hauttransplantation an die Lippe	34.59.10 ↔	Sonstige Exzision an der Pleura, thorakoskopische Pleurektomie
27.56.40 ↔	Grossflächig heterologe Hauttransplantation an die Lippe	34.59.20 ↔	Sonstige Exzision an der Pleura, offen chirurgische Pleurektomie
27.56.40 ↔	Grossflächig heterologe Hauttransplantation an die Lippe	34.6X.11 ↔	Pleurodese, offen chirurgisch, ohne Dekortikation
27.56.50 ↔	Kleinflächige homologe Hauttransplantation an die Lippe	34.6X.12 ↔	Pleurodese, offen chirurgisch, mit Dekortikation
27.56.50 ↔	Kleinflächige homologe Hauttransplantation an die Lippe	34.6X.13 ↔	Pleurodese, offen chirurgisch, durch Poudrage
27.56.60 ↔	Grossflächig homologe Hauttransplantation an die Lippe	34.6X.19 ↔	Pleurodese, offen chirurgisch, sonstige
27.56.60 ↔	Grossflächig homologe Hauttransplantation an die Lippe	34.6X.21 ↔	Pleurodese, thorakoskopisch, ohne Dekortikation
27.56.99 ↔	Sonstiges Hauttransplantat an Lippe und Mund, sonstige	34.6X.22 ↔	Pleurodese, thorakoskopisch, mit Dekortikation
27.56.99 ↔	Sonstiges Hauttransplantat an Lippe und Mund, sonstige	34.6X.23 ↔	Pleurodese, thorakoskopisch, durch Poudrage
27.59.20 ↔	Kleinflächige Weichteildeckung durch kultivierte Keratinozyten an der Lippe	34.6X.29 ↔	Pleurodese, thorakoskopisch, sonstige
27.59.21 ↔	Grossflächige Weichteildeckung durch kultivierte Keratinozyten an der Lippe	34.6X.99 ↔	Pleurodese, sonstige
27.59.30 ↔	Kleinflächige temporäre Weichteildeckung durch Kombination mehrerer Verfahren an der Lippe	38.7X.21 ↔	Implantation eines Vena cava Filters, perkutan transluminal
27.59.31 ↔	Grossflächige temporäre Weichteildeckung durch Kombination mehrerer Verfahren an der Lippe	39.27.00 ↔	Arteriovenöser Shunt für Hämodialyse, n.n.bez.
27.59.41 ↔	Sonstige plastische Rekonstruktion an Lippe und Mund mit gestieltem Fernlappen	39.27.09 ↔	Arteriovenöser Shunt für Hämodialyse, sonstige
27.59.99 ↔	Sonstige plastische Rekonstruktion an Lippe und Mund, sonstige	39.27.10 ↔	Anlegen einer AV-Fistel für Hämodialyse
31.72 ↔	Verschluss einer äusseren trachealen Fistel	39.27.11 ↔	Anlegen einer AV-Fistel mit allogenen oder alloplastischem Material für Hämodialyse
34.03 ↔	Wiedereröffnung einer Thorakotomie	39.27.12 ↔	Anlegen einer AV-Fistel mittels einer Hybridprothese aus zwei Komponenten, perkutan-transluminale Implantation der venösen Komponente sowie offen chirurgische Implantation des arteriellen Grafts
34.06 ↔	Thorakoskopische Drainage der Pleurahöhle	39.29.00 ↔	Sonstiger (peripherer) Gefäss-Shunt oder -Bypass, n.n.bez.
34.06 ↔	Thorakoskopische Drainage der Pleurahöhle	39.29.10 ↔	Gefäss-Shunt oder Bypass an Arterien der unteren Extremität, n.n.bez.
34.1 ↔	Inzision des Mediastinums	39.29.11 ↔	Femorofemorale Gefäss-Shunt oder -Bypass
34.21.00 ↔	Transpleurale Thorakoskopie, n.n.bez.	39.29.12 ↔	Femoropopliteale Gefäss-Shunt oder -Bypass
34.21.10 ↔	Transpleurale Thorakoskopie, Ersteingriff	39.29.13 ↔	Femorocruraler Gefäss-Shunt oder -Bypass
34.21.20 ↔	Transpleurale Thorakoskopie, Reeingriff	39.29.14 ↔	Femoropedaler Gefäss-Shunt oder -Bypass
34.21.99 ↔	Transpleurale Thorakoskopie, sonstige	39.29.15 ↔	Popliteocruraler und popliteopedaler Gefäss-Shunt oder -Bypass
34.26 ↔	Offene Biopsie am Mediastinum	39.29.16 ↔	Gefäss-Shunt oder Bypass an Arterien des Unterschenkels und des Fusses
34.51.00 ↔	Pleurektomie und Dekortikation der Lunge, offen chirurgisch, n.n.bez.	39.29.19 ↔	Gefäss-Shunt oder Bypass an Arterien der unteren Extremität, sonstige
34.51.11 ↔	Radikale Pleurektomie und Dekortikation der Lunge und Brustwand ohne Perikard- oder Zwerchfellresektion, offen chirurgisch	39.29.20 ↔	Gefäss-Shunt oder Bypass an Arterien der oberen Extremität
34.51.12 ↔	Radikale Pleurektomie und Dekortikation der Lunge und Brustwand mit Perikardresektion, offen chirurgisch	39.29.30 ↔	Sonstiger (peripherer) Gefäss-Shunt oder -Bypass, extraanatomisch, n.n.bez.
34.51.13 ↔	Radikale Pleurektomie und Dekortikation der Lunge und Brustwand mit Zwerchfellresektion, offen chirurgisch	39.29.31 ↔	Subclaviafemorale Gefäss-Shunt oder Bypass
34.51.14 ↔	Radikale Pleurektomie und Dekortikation der Lunge und Brustwand mit Perikard- sowie Zwerchfellresektion, offen chirurgisch	39.29.32 ↔	Axillofemorale Gefäss-Shunt oder Bypass

39.29.33 ↔	Femorofemoraler Cross-over-Bypass	39.72.00 ↔	Endovaskuläre plastische Rekonstruktion oder Okklusion von Gefässen am Kopf und Hals, n.n.bez.
39.29.39 ↔	Sonstiger (peripherer) Gefäss-Shunt oder -Bypass, extraanatomisch, sonstige	39.72.10 ↔	Selektive Embolisation von intrakraniellen Gefässen, n.n.bez.
39.29.40 ↔	Gefäss-Shunt oder -Bypass an Venen	39.72.11 ↔	Selektive Embolisation von intrakraniellen Gefässen mit Partikeln oder Metallspiralen
39.29.80 ↔	Temporärer intraoperativer Shunt, n.n.bez.	39.72.12 ↔	Selektive Embolisation von intrakraniellen Gefässen mit embolisierenden Flüssigkeiten, ablösbaren Ballons oder Schirmen
39.29.81 ↔	Temporärer intraoperativer Shunt, arterioarteriell	39.72.13 ↔	Selektive Embolisation von intrakraniellen Gefässen durch Flow-Diverter
39.29.82 ↔	Temporärer intraoperativer Shunt, arteriovenös	39.72.14 ↔	Selektive Embolisation von intrakraniellen Gefässen mit adhäsivem Embolisat
39.29.89 ↔	Temporärer intraoperativer Shunt, sonstige	39.72.19 ↔	Selektive Embolisation von intrakraniellen Gefässen, sonstige
39.29.99 ↔	Sonstiger (peripherer) Gefäss-Shunt oder -Bypass, sonstige	39.72.20 ↔	Selektive Embolisation von extrakraniellen Gefässen des Kopfes und des Halses, n.n.bez.
39.42.11 ↔	Entfernen bei Wechsel eines arteriovenösen Shunts zur Hämodialyse	39.72.21 ↔	Selektive Embolisation von extrakraniellen Gefässen des Kopfes und des Halses mit Partikeln oder Metallspiralen
39.42.12 ↔	Revision ohne Ersatz eines arteriovenösen Shunts zur Hämodialyse	39.72.22 ↔	Selektive Embolisation von extrakraniellen Gefässen des Kopfes und des Halses mit embolisierenden Flüssigkeiten, ablösbaren Ballons oder Schirmen
39.43 ↔	Verschluss eines arteriovenösen Shunts zur Hämodialyse	39.72.24 ↔	Selektive Embolisation von extrakraniellen Gefässen des Kopfes und des Halses mit adhäsivem Embolisat
39.49.20 †↔	Revision eines vaskulären Implantats	39.72.29 ↔	Selektive Embolisation von extrakraniellen Gefässen des Kopfes und des Halses, sonstige
39.49.21 †↔	Wechsel eines vaskulären Implantats	39.72.30 ↔	Perkutan-transluminale Embolisation einer Gefässmissbildung durch Mikrokatheter, n.n.bez.
39.49.22 †↔	Entfernung eines vaskulären Implantats	39.72.31 ↔	Perkutan-transluminale Embolisation einer Gefässmissbildung durch Mikrokatheter, Verwendung von einem Mikrokatheter
39.49.30 ↔	Ersatz eines kardialen Conduit	39.72.32 ↔	Perkutan-transluminale Embolisation einer Gefässmissbildung durch Mikrokatheter, Verwendung von zwei Mikrokathetern
39.49.99 †↔	Sonstige Revision nach vaskulärem Eingriff, sonstige	39.72.33 ↔	Perkutan-transluminale Embolisation einer Gefässmissbildung durch Mikrokatheter, Verwendung von drei Mikrokathetern
39.50.00 ↔	Angioplastik oder Atherektomie an sonstigem(n) Nicht-Herzkranzgefäss(en), n.n.bez.	39.72.34 ↔	Perkutan-transluminale Embolisation einer Gefässmissbildung durch Mikrokatheter, Verwendung von vier Mikrokathetern
39.50.10 ↔	Angioplastik oder Atherektomie an sonstigem(n) Nicht-Herzkranzgefäss(en) mit Ballon, n.n.bez.	39.72.35 ↔	Perkutan-transluminale Embolisation einer Gefässmissbildung durch Mikrokatheter, Verwendung von fünf Mikrokathetern
39.50.11 ↔	Angioplastik oder Atherektomie an sonstigem(n) Nicht-Herzkranzgefäss(en) mit einfacher Ballon	39.72.36 ↔	Perkutan-transluminale Embolisation einer Gefässmissbildung durch Mikrokatheter, Verwendung von 6 und mehr Mikrokathetern
39.50.12 ↔	Angioplastik oder Atherektomie an sonstigem(n) Nicht-Herzkranzgefäss(en) mit cutting Ballon	39.72.99 ↔	Endovaskuläre plastische Rekonstruktion oder Okklusion von Gefässen am Kopf und Hals, sonstige
39.50.13 ↔	Angioplastik oder Atherektomie an sonstigem(n) Nicht-Herzkranzgefäss(en) mit Kryoplastie-Ballon	39.73.00 ↔	Endovaskuläre Implantation eines Grafts an der thorakalen Aorta, n.n.bez.
39.50.14 ↔	Angioplastik oder Atherektomie an sonstigem(n) Nicht-Herzkranzgefäss(en) mit Drug eluting Ballon	39.73.09 ↔	Endovaskuläre Implantation eines Grafts an der thorakalen Aorta, sonstige
39.50.19 ↔	Angioplastik oder Atherektomie an sonstigem(n) Nicht-Herzkranzgefäss(en) mit sonstiger Ballon	39.73.10 ↔	Endovaskuläre Implantation eines Grafts in die Aorta thoracica, ohne Fenestrierung oder Seitenarm
39.50.20 ↔	Angioplastik Blade- Laserangioplastie an sonstigem(n) Nicht-Herzkranzgefäss(en)	39.73.11 ↔	Endovaskuläre Implantation eines Grafts in die Aorta thoracica, mit Fenestrierung oder Seitenarm
39.50.21 ↔	Angioplastik Thrombektomie an sonstigem(n) Nicht-Herzkranzgefäss(en)	39.73.12 ↔	Endovaskuläre Implantation eines Grafts in die Aorta thoracica, Parallelgrafftechnik
39.50.99 ↔	Angioplastik oder Atherektomie an sonstigem(n) Nicht-Herzkranzgefäss(en), sonstige	39.73.20 ↔	Endovaskuläre Implantation eines Grafts in die Aorta thoracoabdominalis
39.52.99 ↔	Sonstige Korrektur eines Aneurysmas, sonstige	39.73.21 ↔	Endovaskuläre Implantation eines Grafts in die Aorta thoracoabdominalis, Parallelgrafftechnik
39.71.00 ↔	Endovaskuläre Implantation eines Grafts in Aorta abdominalis, n.n.bez.	39.75.01 ↔	Perkutan-transluminale Gefässintervention, sonstige Gefässe, Fremdkörperentfernung mit Bergkatheter, Körbchenkatheter, etc.
39.71.10 ↔	Endovaskuläre Implantation eines Grafts in Aorta abdominalis, aortoiliakal, ohne Fenestrierung oder Seitenarm	39.75.10 ↔	Perkutan-transluminale Gefässintervention, sonstige Gefässe, Kathetersysteme zu Rekanalisation von Totalverschlüssen
39.71.11 ↔	Endovaskuläre Implantation eines Grafts in Aorta abdominalis, aortoiliakal, mit Fenestrierung oder Seitenarm	39.75.11 ↔	Perkutan-transluminale Gefässintervention, sonstige Gefässe, Rotationsthrombektomie
39.71.12 ↔	Endovaskuläre Implantation eines Grafts in Aorta abdominalis, Bifurkationsprothese, aortobiliakal, ohne Fenestrierung oder Seitenarm		
39.71.13 ↔	Endovaskuläre Implantation eines Grafts in Aorta abdominalis, Bifurkationsprothese, aortobiliakal, mit Fenestrierung oder Seitenarm		
39.71.14 ↔	Endovaskuläre Implantation eines Grafts in Aorta abdominalis, Rohrprothese, aortal, ohne Fenestrierung oder Seitenarm		
39.71.15 ↔	Endovaskuläre Implantation eines Grafts in Aorta abdominalis, Rohrprothese, aortal, mit Fenestrierung oder Seitenarm		
39.71.16 ↔	Endovaskuläre Implantation eines Grafts in Aorta abdominalis, aortoiliakal, Parallelgrafftechnik		
39.71.17 ↔	Endovaskuläre Implantation eines Grafts in Aorta abdominalis, aortobiliakal, Parallelgrafftechnik		
39.71.18 ↔	Endovaskuläre Implantation eines Grafts in Aorta abdominalis, aortal, Parallelgrafftechnik		
39.71.99 ↔	Endovaskuläre Implantation eines Grafts in Aorta abdominalis, sonstige		

39.75.12 ↔	Perkutan-transluminale Gefässintervention, sonstige Gefässe, Laserangioplastie	39.79.42 ↔	Selektive Embolisation mit ablösbaren Ballons der Aorta
39.75.13 ↔	Perkutan-transluminale Gefässintervention, sonstige Gefässe, Anti-Embolie-System (periphere oder viszerale Gefässe)	39.79.44 ↔	Selektive Embolisation mit ablösbaren Ballons von thorakalen Gefässen
39.75.14 ↔	Perkutan-transluminale Gefässintervention, sonstige Gefässe, Atherektomie	39.79.45 ↔	Selektive Embolisation mit ablösbaren Ballons von viszeralen Gefässen
39.75.15 ↔	Perkutan-transluminale Gefässintervention, sonstige Gefässe, selektive Thrombolyse	39.79.46 ↔	Selektive Embolisation mit ablösbaren Ballons von abdominalen Gefässen
39.75.16 ↔	Perkutan-transluminale Gefässintervention sonstige Gefässe, selektive Thrombolyse, ultraschallunterstützt	39.79.47 ↔	Selektive Embolisation mit ablösbaren Ballons von spinalen Gefässen
39.75.30 ↔	Zerebrale Perfusionsaugmentation durch partielle endoaortale Ballonokklusion	39.79.48 ↔	Selektive Embolisation mit ablösbaren Ballons von Gefässen der unteren Extremitäten
39.76.50 ↔	Perkutane selektive Thrombolyse an extrakraniellen Gefässen des Kopfes und Halses	39.79.49 ↔	Selektive Embolisation mit ablösbaren Ballons von sonstigen Gefässen, sonstige
39.76.70 ↔	Perkutane endovaskuläre Fremdkörperentfernung aus extrakraniellen Gefässen des Kopfes und Halses	39.79.50 ↔	Selektive Embolisation mit Schirmen von sonstigen Gefässen, n.n.bez.
39.77.50 ↔	Perkutane selektive Thrombolyse von intrakraniellen(n) Gefäss(en)	39.79.51 ↔	Selektive Embolisation mit Schirmen von Gefässen der oberen Extremitäten
39.77.70 ↔	Perkutane endovaskuläre Fremdkörperentfernung aus intrakraniellen(n) Gefäss(en)	39.79.52 ↔	Selektive Embolisation mit Schirmen der Aorta
39.79.11 ↔	Endovaskuläre Implantation eines Grafts an Viszeralgefässen	39.79.54 ↔	Selektive Embolisation mit Schirmen von thorakalen Gefässen
39.79.12 ↔	Endovaskuläre Implantation eines Grafts an Gefässen des Beckens	39.79.55 ↔	Selektive Embolisation mit Schirmen von viszeralen Gefässen
39.79.13 ↔	Endovaskuläre Implantation eines Grafts an abdominalen Gefässen	39.79.56 ↔	Selektive Embolisation mit Schirmen von abdominalen Gefässen
39.79.14 ↔	Endovaskuläre Implantation eines Grafts an Gefässen des Beckens, Parallelgrafttechnik	39.79.57 ↔	Selektive Embolisation mit Schirmen von Gefässen der unteren Extremitäten
39.79.19 ↔	Endovaskuläre Implantation eines Grafts an sonstigen Gefässen, sonstige	39.79.58 ↔	Selektive Embolisation mit Schirmen von spinalen Gefässen
39.79.21 ↔	Coil-Embolisation oder -Verschluss von Gefässen der oberen Extremitäten	39.79.59 ↔	Selektive Embolisation mit Schirmen von sonstigen Gefässen, sonstige
39.79.22 ↔	Coil-Embolisation oder -Verschluss der Aorta	39.79.60 ↔	Selektive Embolisation mit Partikeln von sonstigen Gefässen, n.n.bez.
39.79.24 ↔	Coil-Embolisation oder -Verschluss von thorakalen Gefässen	39.79.61 ↔	Selektive Embolisation mit Partikeln von Gefässen der oberen Extremitäten
39.79.25 ↔	Coil-Embolisation oder -Verschluss von viszeralen Gefässen	39.79.62 ↔	Selektive Embolisation mit Partikeln der Aorta
39.79.26 ↔	Coil-Embolisation oder -Verschluss von abdominalen Gefässen	39.79.64 ↔	Selektive Embolisation mit Partikeln von thorakalen Gefässen
39.79.27 ↔	Coil-Embolisation oder -Verschluss von Gefässen der unteren Extremitäten	39.79.65 ↔	Selektive Embolisation mit Partikeln von viszeralen Gefässen
39.79.28 ↔	Coil-Embolisation oder -Verschluss von spinalen Gefässen	39.79.66 ↔	Selektive Embolisation mit Partikeln von abdominalen Gefässen
39.79.29 ↔	Coil-Embolisation oder -Verschluss von sonstigen Gefässen, sonstige	39.79.67 ↔	Selektive Embolisation mit Partikeln von Gefässen der unteren Extremitäten
39.79.30 ↔	Selektive Embolisation mit embolisierenden Flüssigkeiten von sonstigen Gefässen, n.n.bez.	39.79.68 ↔	Selektive Embolisation mit Partikeln von spinalen Gefässen
39.79.31 ↔	Selektive Embolisation mit embolisierenden Flüssigkeiten von Gefässen der oberen Extremitäten	39.79.69 ↔	Selektive Embolisation mit Partikeln von sonstigen Gefässen, sonstige
39.79.32 ↔	Selektive Embolisation mit embolisierenden Flüssigkeiten der Aorta	39.79.70 ↔	Kathetertechnischer Verschluss von Arterien mittels Laser, sonstigen Gefässen, n.n.bez.
39.79.34 ↔	Selektive Embolisation mit embolisierenden Flüssigkeiten von thorakalen Gefässen	39.79.71 ↔	Kathetertechnischer Verschluss mittels Laser, an Arterien der oberen Extremitäten
39.79.35 ↔	Selektive Embolisation mit embolisierenden Flüssigkeiten von viszeralen Gefässen	39.79.72 ↔	Kathetertechnischer Verschluss mittels Laser, an der Aorta
39.79.36 ↔	Selektive Embolisation mit embolisierenden Flüssigkeiten von abdominalen Gefässen	39.79.74 ↔	Kathetertechnischer Verschluss mittels Laser, an thorakalen Gefässen
39.79.37 ↔	Selektive Embolisation mit embolisierenden Flüssigkeiten von Gefässen der unteren Extremitäten	39.79.75 ↔	Kathetertechnischer Verschluss mittels Laser, an Gefässen der unteren Extremitäten
39.79.38 ↔	Selektive Embolisation mit embolisierenden Flüssigkeiten von spinalen Gefässen	39.79.76 ↔	Kathetertechnischer Verschluss mittels Laser, an viszeralen Gefässen
39.79.39 ↔	Selektive Embolisation mit embolisierenden Flüssigkeiten von sonstigen Gefässen, sonstige	39.79.77 ↔	Kathetertechnischer Verschluss mittels Laser, an abdominalen Gefässen
39.79.40 ↔	Selektive Embolisation mit ablösbaren Ballons von sonstigen Gefässen, n.n.bez.	39.79.79 ↔	Kathetertechnischer Verschluss von Arterien mittels Laser, sonstige Gefässe, sonstige
39.79.41 ↔	Selektive Embolisation mit ablösbaren Ballons von Gefässen der oberen Extremitäten	39.79.80 ↔	Kathetertechnischer Verschluss von Arterien mittels Radiofrequenz, sonstige Gefässe, n.n.bez.
		39.79.81 ↔	Kathetertechnischer Verschluss mittels Radiofrequenz an Arterien der oberen Extremitäten
		39.79.82 ↔	Kathetertechnischer Verschluss mittels Radiofrequenz an der Aorta

39.79.84 ↔	Kathetertechnischer Verschluss mittels Radiofrequenz an thorakalen Gefässen	41.5 ↔	Totale Splenektomie
39.79.85 ↔	Kathetertechnischer Verschluss mittels Radiofrequenz an Gefässen der unteren Extremitäten	44.44 ↔	Katheterembolisation zur Blutstillung in Magen oder Duodenum
39.79.86 ↔	Kathetertechnischer Verschluss mittels Radiofrequenz an viszeralen Gefässen	50.14 ↔	Laparoskopische Leberbiopsie
39.79.87 ↔	Kathetertechnischer Verschluss mittels Radiofrequenz an abdominalen Gefässen	53.00 ↔	Operation einer Inguinalhernie, n.n.bez.
39.79.89 ↔	Kathetertechnischer Verschluss mittels Radiofrequenz an sonstigen Gefässen, sonstige	53.06.11 ↔	Operation einer Inguinalhernie, offen chirurgisch, ohne Implantation von Membranen oder Netzen
39.90.00 ↔	Einsetzen von peripheren Gefässstent(s) ohne Medikamenten-Freisetzung, n.n.bez.	53.06.21 ↔	Operation einer Inguinalhernie, offen chirurgisch, mit Implantation von Membranen und Netzen
39.90.09 ↔	Einsetzen von peripheren Gefässstent(s) ohne Medikamenten-Freisetzung, sonstige	53.07.11 ↔	Operation einer Inguinalhernie, laparoskopisch, ohne Implantation von Membranen oder Netzen
39.90.10 ↔	Einsetzen von Gefässstent(s) in nicht-kardiale Gefässe, bare Stents	53.07.21 ↔	Operation einer Inguinalhernie, laparoskopisch, mit Implantation von Membranen und Netzen
39.90.11 ↔	Einsetzen von Gefässstent(s) in nicht-kardiale Gefässe, bioresorbierbare Stents	53.09 ↔	Operation einer Inguinalhernie, sonstige
39.90.12 ↔	Einsetzen von Gefässstent(s) in nicht-kardiale Gefässe, grosslumige Stents n.n.bez.	53.20 ↔	Operation einer Femoralhernie, n.n.bez.
39.90.13 ↔	Einsetzen von Gefässstent(s) in nicht-kardiale Gefässe, grosslumige Stents ungeschützt	53.22.11 ↔	Operation einer Femoralhernie, offen chirurgisch, ohne Implantation von Membranen oder Netzen
39.90.14 ↔	Einsetzen von Gefässstent(s) in nicht-kardiale Gefässe, Grosslumige Stents geschützt	53.22.21 ↔	Operation einer Femoralhernie, offen chirurgisch, mit Implantation von Membranen und Netzen
39.90.15 ↔	Einsetzen von Gefässstent(s) in nicht-kardiale Gefässe, geschützte Stents (Stentgrafts) in nicht-aneurysmatischen Gefässen	53.23.11 ↔	Operation einer Femoralhernie, laparoskopisch, ohne Implantation von Membranen oder Netzen
39.90.16 ↔	Einsetzen von Gefässstent(s) in nicht-kardiale Gefässe, geschützte Stent-Grafts mit bioaktiver Oberfläche	53.23.21 ↔	Operation einer Femoralhernie, laparoskopisch, mit Implantation von Membranen und Netzen
39.90.17 ↔	Einsetzen von peripheren Gefässstent(s), Multilayerstents	53.29 ↔	Operation einer Femoralhernie, sonstige
39.90.18 ↔	Einsetzen von peripheren venösen selbstexpandierenden Gefässstent(s)	54.11 ↔	Probelaparotomie
39.90.31 ↔	Einsetzen von überlangen bare Stent(s) (>10 cm) in nicht-kardiale Gefässe	54.12.00 ↔	Relaparotomie, n.n.bez.
39.90.32 ↔	Einsetzen von überlangen covered Stent(s) (>10 cm) in nicht-kardiale Gefässe	54.12.10 ↔	Second-look-Laparotomie
39.90.33 ↔	Einsetzen von peripheren venösen überlangen selbstexpandierenden Gefässstent(s) (>10 cm)	54.12.11 ↔	Laparotomie zur Stillung einer postoperativen Blutung
40.29.10 ↔	Exzision eines mediastinalen Lymphknotens, n.n.bez.	54.12.99 ↔	Relaparotomie, sonstige
40.29.11 ↔	Exzision eines mediastinalen Lymphknotens, offen chirurgisch	54.13 ↔	Laparotomie mit Drainage
40.29.12 ↔	Exzision eines mediastinalen Lymphknotens, thorakoskopisch	54.19 ↔	Laparotomie, sonstige
40.29.19 ↔	Exzision eines mediastinalen Lymphknotens, sonstige	54.21.00 ↔	Laparoskopie, n.n.bez.
40.29.20 ↔	Exzision eines paraaortalen Lymphknotens	54.21.10 ↔	Laparoskopie, Diagnostische Laparoskopie
40.29.30 ↔	Exzision eines iliakalen Lymphknotens	54.21.30 ↔	Laparoskopie, Laparoskopie mit Drainage
40.29.70 ↔	Exzision eines Lymphangioms oder Hygroma cysticum	54.21.99 ↔	Laparoskopie, sonstige
40.29.80 ↔	Exzision mehrerer abdominaler Lymphknotenstationen (mit Leberbiopsie), n.n.bez.	54.23 ↔	Biopsie am Peritoneum
40.29.81 ↔	Exzision mehrerer abdominaler Lymphknotenstationen (mit Leberbiopsie), offen chirurgisch [Staging-Laparotomie]	54.92 ↔	Entfernen eines Fremdkörpers aus der Peritonealhöhle
40.29.82 ↔	Exzision mehrerer abdominaler Lymphknotenstationen (mit Leberbiopsie), laparoskopisch [Staging-Laparoskopie]	54.99.31 ↔	Debulking über Laparotomie
40.29.89 ↔	Exzision mehrerer abdominaler Lymphknotenstationen (mit Leberbiopsie), sonstige	54.99.40 ↔	Revision einer kutaneoperitonealen Fistel (Katheterverweilsystem)
40.29.99 ↔	Einfache Exzision einer anderen lymphatischen Struktur, sonstige	54.99.50 ↔	Anlegen eines temporären Bauchwandverschlusses
41.42.00 ↔	Exzision oder Destruktion von Läsion oder Gewebe der Milz, n.n.bez.	54.99.60 ↔	Lumbotomie
41.42.10 ↔	Exzision von Läsion oder Gewebe der Milz	54.99.61 ↔	Relumbotomie
41.42.20 ↔	Destruktion von Läsion oder Gewebe der Milz	54.99.81 ↔	Revision ohne Ersatz von Kathetern sowie automatischer, programmierbarer und wiederaufladbarer Pumpe zur kontinuierlichen Aszitesdrainage
41.42.99 ↔	Exzision oder Destruktion von Läsion oder Gewebe der Milz, sonstige	54.99.82 ↔	Behebung einer mechanischen Obstruktion von Kathetern einer automatischen, programmierbaren und wiederaufladbaren Pumpe zur kontinuierlichen Aszitesdrainage
41.43 ↔	Partielle Splenektomie	54.99.84 ↔	Wechsel der Katheter einer automatischen, programmierbaren und wiederaufladbaren Pumpe zur kontinuierlichen Aszitesdrainage
		54.A1 ↔	Exzision und Destruktion von retroperitoneal gelegenen Gewebe
		78.11.10 ↔	Geschlossene Reposition einer Fraktur von Skapula und Klavikula mit Knochenfixation durch Fixateur externe
		78.11.11 ↔	Offene Reposition einer einfachen Fraktur von Skapula und Klavikula mit Knochenfixation durch Fixateur externe
		78.11.12 ↔	Offene Reposition einer Mehrfragmentfraktur von Klavikula und Skapula mit Knochenfixation durch Fixateur externe
		78.11.20 ↔	Geschlossene Reposition einer Fraktur von Rippen und Sternum mit Knochenfixation durch Fixateur externe

78.11.21 ↔	Offene Reposition einer Fraktur von Rippen und Sternum mit Knochenfixation durch Fixateur externe	78.17.14 ↔	Offene Reposition einer einfachen Fraktur der distalen Tibia mit Knochenfixation durch Fixateur externe
78.11.99 ↔	Anlegen eines Fixateur externe an Skapula, Klavikula, Rippen und Sternum (inkl. Reposition von Frakturen), sonstige	78.17.15 ↔	Geschlossene Reposition einer sonstigen Tibiafraktur mit Knochenfixation durch Fixateur externe
78.12.10 ↔	Geschlossene Reposition einer proximalen Humerusfraktur mit Knochenfixation durch Fixateur externe	78.17.16 ↔	Offene Reposition einer Mehrfragmentfraktur sonstiger Teile der Tibia mit Knochenfixation durch Fixateur externe
78.12.11 ↔	Offene Reposition einer proximalen Humerusfraktur mit Knochenfixation durch Fixateur externe	78.17.20 ↔	Offene Reposition einer einfachen Fraktur der proximalen Fibula mit Knochenfixation durch Fixateur externe
78.12.90 ↔	Geschlossene Reposition einer sonstigen Humerusfraktur mit Knochenfixation durch Fixateur externe	78.17.21 ↔	Offene Reposition einer Mehrfragmentfraktur der proximalen Fibula mit Knochenfixation durch Fixateur externe
78.12.91 ↔	Offene Reposition einer sonstigen Humerusfraktur mit Knochenfixation durch Fixateur externe	78.17.22 ↔	Offene Reposition einer einfachen Fraktur des Fibulaschafts mit Knochenfixation durch Fixateur externe
78.12.99 ↔	Anlegen eines Fixateur externe am Humerus (inkl. Reposition von Frakturen), sonstige	78.17.23 ↔	Offene Reposition einer Mehrfragmentfraktur des Fibulaschafts mit Knochenfixation durch Fixateur externe
78.13.10 ↔	Geschlossene Reposition einer distalen Radiusfraktur mit Knochenfixation durch Fixateur externe	78.17.24 ↔	Geschlossene Reposition einer distalen Fibulafraktur mit Knochenfixation durch Fixateur externe
78.13.11 ↔	Geschlossene Reposition einer sonstigen Radiusfraktur mit Knochenfixation durch Fixateur externe	78.17.25 ↔	Offene Reposition einer einfachen Fraktur der distalen Fibula mit Knochenfixation durch Fixateur externe
78.13.12 ↔	Offene Reposition einer distalen Radiusfraktur mit Knochenfixation durch Fixateur externe	78.17.26 ↔	Offene Reposition einer Mehrfragmentfraktur der distalen Fibula mit Knochenfixation durch Fixateur externe
78.13.13 ↔	Offene Reposition einer sonstigen Radiusfraktur mit Knochenfixation durch Fixateur externe	78.17.27 ↔	Geschlossene Reposition einer sonstigen Fibulafraktur mit Knochenfixation durch Fixateur externe
78.13.20 ↔	Geschlossene Reposition einer Ulnafraktur mit Knochenfixation durch Fixateur externe	78.17.99 ↔	Anlegen eines Fixateur externe an Tibia und Fibula (inkl. Reposition von Frakturen), sonstige
78.13.99 ↔	Anlegen eines Fixateur externe an Radius und Ulna (inkl. Reposition von Frakturen), sonstige	78.18.10 ↔	Geschlossene Reposition einer Kalkaneusfraktur mit Knochenfixation durch Fixateur externe
78.14.10 ↔	Geschlossene Reposition einer Fraktur an Karpalia und Metakarpalia mit Knochenfixation durch Fixateur externe	78.18.11 ↔	Geschlossene Reposition einer Fraktur sonstiger Tarsalia und Metatarsalia mit Knochenfixation durch Fixateur externe
78.14.11 ↔	Offene Reposition einer Fraktur an Karpalia und Metakarpalia mit Knochenfixation durch Fixateur externe	78.18.12 ↔	Offene Reposition einer einfachen Fraktur an sonstigen Tarsalia und Metatarsalia mit Knochenfixation durch Fixateur externe
78.14.99 ↔	Anlegen eines Fixateur externe an Karpalia und Metakarpalia (inkl. Reposition von Frakturen), sonstige	78.18.13 ↔	Offene Reposition einer Fraktur an Kalkaneus und Talus mit Knochenfixation durch Fixateur externe
78.15.10 ↔	Offene Reposition einer Schenkelhalsfraktur und proximalen Femurfraktur mit Knochenfixation durch Fixateur externe	78.18.14 ↔	Offene Reposition einer Mehrfragmentfraktur an sonstigen Tarsalia mit Knochenfixation durch Fixateur externe
78.15.20 ↔	Offene Reposition einer Femurschaftfraktur mit Knochenfixation durch Fixateur externe	78.18.15 ↔	Offene Reposition einer Mehrfragmentfraktur an Metatarsalia mit Knochenfixation durch Fixateur externe
78.15.30 ↔	Geschlossene Reposition einer distalen Femurfraktur mit Knochenfixation durch Fixateur externe	78.18.99 ↔	Anlegen eines Fixateur externe an Tarsalia und Metatarsalia (inkl. Reposition von Frakturen), sonstige
78.15.31 ↔	Offene Reposition einer distalen Femurfraktur mit Knochenfixation durch Fixateur externe	78.19.10 ↔	Geschlossene Reposition einer Fraktur von Phalangen der Hand mit Knochenfixation durch Fixateur externe
78.15.40 ↔	Geschlossene Reposition einer sonstigen Femurfraktur mit Knochenfixation durch Fixateur externe	78.19.11 ↔	Offene Reposition einer Fraktur von Phalangen der Hand mit Knochenfixation durch Fixateur externe
78.15.99 ↔	Anlegen eines Fixateur externe am Femur (inkl. Reposition von Frakturen), sonstige	78.19.20 ↔	Geschlossene Reposition einer Fraktur des Beckens mit Knochenfixation durch Fixateur externe
78.16.10 ↔	Geschlossene Reposition einer Fraktur der Patella mit Knochenfixation durch Fixateur externe	78.19.21 ↔	Offene Reposition einer Fraktur des Acetabulums mit Knochenfixation / Transfixation durch Fixateur externe
78.16.11 ↔	Offene Reposition einer Fraktur der Patella mit Knochenfixation durch Fixateur externe	78.19.22 ↔	Offene Reposition einer Fraktur sonstiger Teile des Beckens mit Knochenfixation durch Fixateur externe
78.16.99 ↔	Anlegen eines Fixateur externe an der Patella (inkl. Reposition von Frakturen), sonstige	78.19.30 ↔	Geschlossene Reposition einer Fraktur von Phalangen des Fusses mit Knochenfixation durch Fixateur externe
78.17.10 ↔	Geschlossene Reposition einer Fraktur der proximalen Tibia mit Knochenfixation durch Fixateur externe	78.19.31 ↔	Offene Reposition einer Fraktur von Phalangen des Fusses mit Knochenfixation durch Fixateur externe
78.17.11 ↔	Offene Reposition einer einfachen Fraktur der proximalen Tibia mit Knochenfixation durch Fixateur externe	82.82 ↔	Plastische Rekonstruktion einer Spalthand
78.17.12 ↔	Offene Reposition einer Mehrfragmentfraktur der proximalen Tibia mit Knochenfixation durch Fixateur externe	82.89.10 ↔	Sehnscheidenplastik an der Hand
78.17.13 ↔	Offene Reposition einer einfachen Tibiaschaftfraktur mit Knochenfixation durch Fixateur externe		

82.89.11 ↔	Knöcherner Refixation von Bänder der Handwurzel und Mittelhand	83.14.15 ↔	Fasziotomie oder Aponeurotomie, Leisten- und Genitalregion und Gesäss
82.89.12 ↔	Knöcherner Refixation von sonstigen Bänder der Hand	83.14.16 ↔	Fasziotomie oder Aponeurotomie, Untere Extremität
82.89.13 ↔	Gelenkübergreifende Weichteildistraktion bei kongenitalen Anomalien der Hand	83.19.10 ↔	Durchtrennung eines Muskels, Kopf und Hals
82.89.14 ↔	Radialisierung bei kongenitalen Anomalien der Hand	83.19.11 ↔	Durchtrennung eines Muskels, Schulter und Axilla
82.89.15 ↔	Resektion von Schnürringen mit plastischer Rekonstruktion bei kongenitalen Anomalien der Hand	83.19.12 ↔	Durchtrennung eines Muskels, Oberarm und Ellenbogen
82.89.16 ↔	Transfer einer Zehe als Fingersersatz	83.19.13 ↔	Durchtrennung eines Muskels, Unterarm
83.02.10 ↔	Myotomie, Kopf und Hals	83.19.14 ↔	Durchtrennung eines Muskels, Brustwand, Bauch und Rücken
83.02.11 ↔	Myotomie, Schulter und Axilla	83.19.15 ↔	Durchtrennung eines Muskels, Leisten- und Genitalregion und Gesäss
83.02.12 ↔	Myotomie, Oberarm und Ellenbogen	83.19.16 ↔	Durchtrennung eines Muskels, Untere Extremität
83.02.13 ↔	Myotomie, Unterarm	83.19.20 ↔	Desinsertion von Muskel, Sehne und Faszie, Kopf und Hals
83.02.14 ↔	Myotomie, Brustwand, Bauch und Rücken	83.19.21 ↔	Desinsertion von Muskel, Sehne und Faszie, Schulter und Axilla
83.02.15 ↔	Myotomie, Leisten- und Genitalregion und Gesäss	83.19.22 ↔	Desinsertion von Muskel, Sehne und Faszie, Oberarm und Ellenbogen
83.02.16 ↔	Myotomie, Untere Extremität	83.19.23 ↔	Desinsertion von Muskel, Sehne und Faszie, Unterarm
83.02.19 ↔	Myotomie, Andere Lokalisation	83.19.24 ↔	Desinsertion von Muskel, Sehne und Faszie, Brustwand, Bauch und Rücken
83.03.10 ↔	Bursotomie, Kopf und Hals	83.19.25 ↔	Desinsertion von Muskel, Sehne und Faszie, Leisten- und Genitalregion und Gesäss
83.03.11 ↔	Bursotomie, Schulter und Axilla	83.19.26 ↔	Desinsertion von Muskel, Sehne und Faszie, Untere Extremität
83.03.12 ↔	Bursotomie, Oberarm und Ellenbogen	83.21.11 ↔	Offene Biopsie an den Weichteilen
83.03.13 ↔	Bursotomie, Unterarm	83.21.21 ↔	Offene Biopsie am Muskel
83.03.14 ↔	Bursotomie, Brustwand, Bauch und Rücken	83.21.30 ↔	Biopsie an den Weichteilen, Biopsie an einem Schleimbeutel
83.03.15 ↔	Bursotomie, Leisten- und Genitalregion und Gesäss	83.31.10 ↔	Exzision einer Läsion an einer Sehnenscheide, Kopf und Hals
83.03.16 ↔	Bursotomie, Untere Extremität	83.31.11 ↔	Exzision einer Läsion an einer Sehnenscheide, Schulter und Axilla
83.03.19 ↔	Bursotomie, Andere Lokalisation	83.31.12 ↔	Exzision einer Läsion an einer Sehnenscheide, Oberarm und Ellenbogen
83.09.10 ↔	Fremdkörperentfernung aus Muskel, Sehne oder Faszie, Kopf und Hals	83.31.13 ↔	Exzision einer Läsion an einer Sehnenscheide, Unterarm
83.09.11 ↔	Fremdkörperentfernung aus Muskel, Sehne oder Faszie, Schulter und Axilla	83.31.14 ↔	Exzision einer Läsion an einer Sehnenscheide, Brustwand, Bauch und Rücken
83.09.12 ↔	Fremdkörperentfernung aus Muskel, Sehne oder Faszie, Oberarm und Ellenbogen	83.31.15 ↔	Exzision einer Läsion an einer Sehnenscheide, Leisten- und Genitalregion und Gesäss
83.09.13 ↔	Fremdkörperentfernung aus Muskel, Sehne oder Faszie, Unterarm	83.31.16 ↔	Exzision einer Läsion an einer Sehnenscheide, Untere Extremität
83.09.14 ↔	Fremdkörperentfernung aus Muskel, Sehne oder Faszie, Brustwand, Bauch und Rücken	83.32.10 ↔	Exzision einer Läsion an einem Muskel, Kopf und Hals
83.09.15 ↔	Fremdkörperentfernung aus Muskel, Sehne oder Faszie, Leisten- und Genitalregion und Gesäss	83.32.11 ↔	Exzision einer Läsion an einem Muskel, Schulter und Arm
83.09.16 ↔	Fremdkörperentfernung aus Muskel, Sehne oder Faszie, Untere Extremität	83.32.12 ↔	Exzision einer Läsion an einem Muskel, Brustwand, Bauch und Rücken
83.09.19 ↔	Fremdkörperentfernung aus Muskel, Sehne oder Faszie, Andere Lokalisation	83.32.13 ↔	Exzision einer Läsion an einem Muskel, Leisten- und Genitalregion und Gesäss
83.11 ↔	Tenotomie der Achillessehne	83.32.14 ↔	Exzision einer Läsion an einem Muskel, Untere Extremität
83.12 ↔	Tenotomie der Hüft-Adduktoren	83.32.19 ↔	Exzision einer Läsion an einem Muskel, Andere Lokalisation
83.13.10 ↔	Inzision einer Sehne, Kopf und Hals	83.39.10 ↔	Exzision einer Läsion an einer Sehne, Kopf und Hals
83.13.11 ↔	Inzision einer Sehne, Schulter und Axilla	83.39.11 ↔	Exzision einer Läsion an einer Sehne, Schulter und Arm
83.13.12 ↔	Inzision einer Sehne, Oberarm und Ellenbogen	83.39.12 ↔	Exzision einer Läsion an anderen Weichteilen, Exzision einer Läsion an einer Sehne, Brustwand, Bauch und Rücken
83.13.13 ↔	Inzision einer Sehne, Unterarm	83.39.13 ↔	Exzision einer Läsion an einer Sehne, Leisten- und Genitalregion und Gesäss
83.13.14 ↔	Inzision einer Sehne, Brustwand, Bauch und Rücken	83.39.14 ↔	Exzision einer Läsion an einer Sehne, Untere Extremität
83.13.15 ↔	Inzision einer Sehne, Leisten- und Genitalregion und Gesäss	83.39.20 ↔	Exzision einer Läsion an einer Faszie, Kopf und Hals
83.13.16 ↔	Inzision einer Sehne, Untere Extremität	83.39.21 ↔	Exzision einer Läsion an einer Faszie, Schulter und Arm
83.13.20 ↔	Durchtrennung einer Sehne, Kopf und Hals		
83.13.21 ↔	Durchtrennung einer Sehne, Schulter und Axilla		
83.13.22 ↔	Durchtrennung einer Sehne, Oberarm und Ellenbogen		
83.13.23 ↔	Durchtrennung einer Sehne, Unterarm		
83.13.24 ↔	Durchtrennung einer Sehne, Brustwand, Bauch und Rücken		
83.13.25 ↔	Durchtrennung einer Sehne, Leisten- und genitalregion und Gesäss		
83.13.26 ↔	Durchtrennung einer Sehne, Untere Extremität		
83.14.10 ↔	Fasziotomie oder Aponeurotomie, Kopf und Hals		
83.14.11 ↔	Fasziotomie oder Aponeurotomie, Schulter und Axilla		
83.14.12 ↔	Fasziotomie oder Aponeurotomie, Oberarm und Ellenbogen		
83.14.13 ↔	Fasziotomie oder Aponeurotomie, Unterarm		
83.14.14 ↔	Fasziotomie oder Aponeurotomie, Brustwand, Bauch und Rücken		

83.39.22 ↔	Exzision einer Läsion an einer Faszie, Brustwand, Bauch und Rücken	83.49.32 ↔	Sonstige Exzision von Weichteilen, Oberarm und Ellenbogen
83.39.23 ↔	Exzision einer Läsion an einer Faszie, Leisten- und Genitalregion und Gesäss	83.49.33 ↔	Sonstige Exzision von Weichteilen, Unterarm
83.39.24 ↔	Exzision einer Läsion an einer Faszie, Untere Extremität	83.49.34 ↔	Sonstige Exzision von Weichteilen, Brustwand, Bauch und Rücken
83.41 ↔	Exzision einer Sehne zur Transplantation	83.49.35 ↔	Sonstige Exzision von Weichteilen, Leisten- und Genitalregion und Gesäss
83.42.10 ↔	Sonstige Tenonektomie, Kopf und Hals	83.49.36 ↔	Sonstige Exzision von Weichteilen, Untere Extremität
83.42.11 ↔	Sonstige Tenonektomie, Schulter und Axilla	83.49.39 ↔	Sonstige Exzision von Weichteilen, Andere Lokalisation
83.42.12 ↔	Sonstige Tenonektomie, Oberarm und Ellenbogen	83.5X.10 ↔	Bursektomie, Kopf und Hals
83.42.13 ↔	Sonstige Tenonektomie, Unterarm	83.5X.11 ↔	Bursektomie, Schulter und Axilla
83.42.14 ↔	Sonstige Tenonektomie, Brustwand, Bauch und Rücken	83.5X.12 ↔	Bursektomie, Oberarm und Ellenbogen
83.42.15 ↔	Sonstige Tenonektomie, Leisten- und Genitalregion und Gesäss	83.5X.13 ↔	Bursektomie, Unterarm
83.42.16 ↔	Sonstige Tenonektomie, Untere Extremität	83.5X.14 ↔	Bursektomie, Brustwand, Bauch und Rücken
83.42.19 ↔	Sonstige Tenonektomie, Andere Lokalisation	83.5X.15 ↔	Bursektomie, Leisten- und Genitalregion und Gesäss
83.43.10 ↔	Entnahme eines myokutanen Lappens zur Transplantation	83.5X.16 ↔	Bursektomie, Untere Extremität
83.43.11 ↔	Entnahme eines osteomyokutanen oder osteofasziokutanen Lappens zur Transplantation	83.5X.19 ↔	Bursektomie, Andere Lokalisation
83.43.12 ↔	Entnahme eines sonstigen Lappentransplantates mit mikrovasculärer Anastomosierung aus Muskel oder Faszie	83.61.11 ↔	Naht einer Sehnenscheide, Schulter und Axilla
83.43.99 ↔	Exzision von Muskel oder Faszie zur Transplantation, sonstige	83.61.12 ↔	Naht einer Sehnenscheide, Oberarm und Ellenbogen
83.44.00 ↔	Sonstige Fasziektomie, n.n.bez.	83.61.13 ↔	Naht einer Sehnenscheide, Unterarm
83.44.10 ↔	Sonstige Fasziektomie, Kopf und Hals	83.61.14 ↔	Naht einer Sehnenscheide, Brustwand, Bauch und Rücken
83.44.11 ↔	Sonstige Fasziektomie, Schulter und Axilla	83.61.15 ↔	Naht einer Sehnenscheide, Leisten- und Genitalregion und Gesäss
83.44.12 ↔	Sonstige Fasziektomie, Oberarm und Ellenbogen	83.61.16 ↔	Naht einer Sehnenscheide, Untere Extremität
83.44.13 ↔	Sonstige Fasziektomie, Unterarm	83.61.19 ↔	Naht einer Sehnenscheide, Andere Lokalisation
83.44.14 ↔	Sonstige Fasziektomie, Brustwand, Bauch und Rücken	83.62.10 ↔	Sekundäre Naht einer Sehne, Kopf und Hals
83.44.15 ↔	Sonstige Fasziektomie, Leisten- und Genitalregion und Gesäss	83.62.11 ↔	Sekundäre Naht einer Sehne, Schulter und Axilla
83.44.16 ↔	Sonstige Fasziektomie, Untere Extremität	83.62.12 ↔	Sekundäre Naht einer Sehne, Oberarm und Ellenbogen
83.44.19 ↔	Sonstige Fasziektomie, Andere Lokalisation	83.62.13 ↔	Sekundäre Naht einer Sehne, Unterarm
83.44.99 ↔	Sonstige Fasziektomie, sonstige	83.62.14 ↔	Sekundäre Naht einer Sehne, Brustwand, Bauch und Rücken
83.45.10 ↔	Sonstige Myektomie, Kopf und Hals	83.62.15 ↔	Sekundäre Naht einer Sehne, Leisten- und Genitalregion und Gesäss
83.45.11 ↔	Sonstige Myektomie, Schulter und Axilla	83.62.16 ↔	Sekundäre Naht einer Sehne, Untere Extremität
83.45.12 ↔	Sonstige Myektomie, Oberarm und Ellenbogen	83.62.19 ↔	Sekundäre Naht einer Sehne, Andere Lokalisation
83.45.13 ↔	Sonstige Myektomie, Unterarm	83.64.10 ↔	Sonstige Naht einer Sehne, Kopf und Hals
83.45.14 ↔	Sonstige Myektomie, Brustwand, Bauch und Rücken	83.64.11 ↔	Sonstige Naht einer Sehne, Schulter und Axilla
83.45.15 ↔	Sonstige Myektomie, Leisten- und Genitalregion und Gesäss	83.64.12 ↔	Sonstige Naht einer Sehne, Oberarm und Ellenbogen
83.45.16 ↔	Sonstige Myektomie, Untere Extremität	83.64.13 ↔	Sonstige Naht einer Sehne, Unterarm
83.45.19 ↔	Sonstige Myektomie, Andere Lokalisation	83.64.14 ↔	Sonstige Naht einer Sehne, Brustwand, Bauch und Rücken
83.49.10 ↔	Exzision einer Sehnenscheide, Kopf und Hals	83.64.15 ↔	Sonstige Naht einer Sehne, Leisten- und Genitalregion und Gesäss
83.49.11 ↔	Exzision einer Sehnenscheide, Schulter und Axilla	83.64.16 ↔	Sonstige Naht einer Sehne, Untere Extremität
83.49.12 ↔	Exzision einer Sehnenscheide, Oberarm und Ellenbogen	83.64.19 ↔	Sonstige Naht einer Sehne, Andere Lokalisation
83.49.13 ↔	Exzision einer Sehnenscheide, Unterarm	83.65.10 ↔	Sonstige Naht an Muskel oder Faszie, Kopf und Hals
83.49.14 ↔	Exzision einer Sehnenscheide, Brustwand und Rücken	83.65.11 ↔	Sonstige Naht an Muskel oder Faszie, Schulter und Axilla
83.49.15 ↔	Exzision einer Sehnenscheide, Leisten- und Genitalregion und Gesäss	83.65.12 ↔	Sonstige Naht an Muskel oder Faszie, Oberarm und Ellenbogen
83.49.16 ↔	Exzision einer Sehnenscheide, Untere Extremität	83.65.13 ↔	Sonstige Naht an Muskel oder Faszie, Unterarm
83.49.20 ↔	Kompartimentresektion, Kopf und Hals	83.65.14 ↔	Sonstige Naht an Muskel oder Faszie, Brustwand, Bauch und Rücken
83.49.21 ↔	Kompartimentresektion, Schulter und Axilla	83.65.15 ↔	Sonstige Naht an Muskel oder Faszie, Leisten- und Genitalregion und Gesäss
83.49.22 ↔	Kompartimentresektion, Oberarm und Ellenbogen	83.65.16 ↔	Sonstige Naht an Muskel oder Faszie, Untere Extremität
83.49.23 ↔	Kompartimentresektion, Unterarm	83.72.10 ↔	Sehnenrückverlagerung, Kopf und Hals
83.49.24 ↔	Kompartimentresektion, Brustwand, Bauch und Rücken	83.72.11 ↔	Sehnenrückverlagerung, Schulter und Axilla
83.49.25 ↔	Kompartimentresektion, Leisten- und Genitalregion und Gesäss	83.72.12 ↔	Sehnenrückverlagerung, Oberarm und Ellenbogen
83.49.26 ↔	Kompartimentresektion, Untere Extremität	83.72.13 ↔	Sehnenrückverlagerung, Unterarm
83.49.29 ↔	Kompartimentresektion, Andere Lokalisation	83.72.14 ↔	Sehnenrückverlagerung, Brustwand, Bauch und Rücken
83.49.30 ↔	Sonstige Exzision von Weichteilen, Kopf und Hals	83.72.15 ↔	Sehnenrückverlagerung, Leisten- und Genitalregion und Gesäss
83.49.31 ↔	Sonstige Exzision von Weichteilen, Schulter und Axilla	83.72.16 ↔	Sehnenrückverlagerung, Untere Extremität
		83.73.10 ↔	Reinsertion einer Sehne, Kopf und Hals

83.73.11 ↔ Reinsertion einer Sehne, Schulter und Axilla	83.82.34 ↔ Transplantation eines osteomyokutanen oder osteofasziokutanen Lappens, Brustwand, Bauch und Rücken
83.73.12 ↔ Reinsertion einer Sehne, Oberarm und Ellenbogen	
83.73.13 ↔ Reinsertion einer Sehne, Unterarm	83.82.35 ↔ Transplantation eines osteomyokutanen oder osteofasziokutanen Lappens, Leisten- und Genitalregion und Gesäss
83.73.14 ↔ Reinsertion einer Sehne, Brustwand, Bauch und Rücken	
83.73.15 ↔ Reinsertion einer Sehne, Leisten- und Genitalregion und Gesäss	83.82.36 ↔ Transplantation eines osteomyokutanen oder osteofasziokutanen Lappens, Untere Extremität
83.73.16 ↔ Reinsertion einer Sehne, Untere Extremität	83.82.39 ↔ Transplantation eines osteomyokutanen oder osteofasziokutanen Lappens, Andere Lokalisation
83.73.19 ↔ Reinsertion einer Sehne, Andere Lokalisation	
83.74.10 ↔ Reinsertion eines Muskels, Kopf und Hals	83.82.40 ↔ Transplantation eines sonstigen Lappentransplantates mit mikrovaskulärer Anastomosierung aus Muskel oder Faszie, Kopf und Hals
83.74.11 ↔ Reinsertion eines Muskels, Schulter und Axilla	
83.74.12 ↔ Reinsertion eines Muskels, Oberarm und Ellenbogen	83.82.41 ↔ Transplantation eines sonstigen Lappentransplantates mit mikrovaskulärer Anastomosierung aus Muskel oder Faszie, Schulter und Axilla
83.74.13 ↔ Reinsertion eines Muskels, Unterarm	83.82.42 ↔ Transplantation eines sonstigen Lappentransplantates mit mikrovaskulärer Anastomosierung aus Muskel oder Faszie, Oberarm und Ellenbogen
83.74.14 ↔ Reinsertion eines Muskels, Brustwand, Bauch und Rücken	
83.74.15 ↔ Reinsertion eines Muskels, Leisten- und Genitalregion	83.82.43 ↔ Transplantation eines sonstigen Lappentransplantates mit mikrovaskulärer Anastomosierung aus Muskel oder Faszie, Unterarm
83.74.16 ↔ Reinsertion eines Muskels, Untere Extremität	83.82.44 ↔ Transplantation eines sonstigen Lappentransplantates mit mikrovaskulärer Anastomosierung aus Muskel oder Faszie, Brustwand, Bauch und Rücken
83.74.19 ↔ Reinsertion eines Muskels, Andere Lokalisation	83.82.45 ↔ Transplantation eines sonstigen Lappentransplantates mit mikrovaskulärer Anastomosierung aus Muskel oder Faszie, Leisten- und Genitalregion und Gesäss
83.77.10 ↔ Muskeltransfer oder -transplantation, Kopf und Hals	
83.77.11 ↔ Muskeltransfer oder -transplantation, Schulter und Axilla	83.82.46 ↔ Transplantation eines sonstigen Lappentransplantates mit mikrovaskulärer Anastomosierung aus Muskel oder Faszie, Untere Extremität
83.77.12 ↔ Muskeltransfer oder -transplantation, Oberarm und Ellenbogen	
83.77.13 ↔ Muskeltransfer oder -transplantation, Unterarm	83.82.47 ↔ Transplantation eines sonstigen Lappentransplantates mit mikrovaskulärer Anastomosierung aus Muskel oder Faszie, Andere Lokalisation
83.77.14 ↔ Muskeltransfer oder -transplantation, Brustwand, Bauch und Rücken	
83.77.15 ↔ Muskeltransfer oder -transplantation, Leisten- und Genitalregion und Gesäss	83.82.99 ↔ Muskel- oder Faszientransplantation, sonstige Verlängerung von Muskel oder Sehne, Kopf und Hals
83.77.16 ↔ Muskeltransfer oder -transplantation, Untere Extremität	83.85.10 ↔ Verlängerung von Muskel oder Sehne, Kopf und Hals
83.77.19 ↔ Muskeltransfer oder -transplantation, Andere Lokalisation	83.85.11 ↔ Verlängerung von Muskel oder Sehne, Schulter und Axilla
83.82.10 ↔ Faszientransplantation, Kopf und Hals	83.85.12 ↔ Verlängerung von Muskel oder Sehne, Oberarm und Ellenbogen
83.82.11 ↔ Faszientransplantation, Schulter und Axilla	83.85.13 ↔ Verlängerung von Muskel oder Sehne, Unterarm
83.82.12 ↔ Faszientransplantation, Oberarm und Ellenbogen	83.85.14 ↔ Verlängerung von Muskel oder Sehne, Brustwand, Bauch und Rücken
83.82.13 ↔ Faszientransplantation, Unterarm	83.85.15 ↔ Verlängerung von Muskel oder Sehne, Leisten- und Genitalregion und Gesäss
83.82.14 ↔ Faszientransplantation, Brustwand, Bauch und Rücken	83.85.16 ↔ Verlängerung von Muskel oder Sehne, Untere Extremität
83.82.15 ↔ Faszientransplantation, Leisten- und Genitalregion und Gesäss	83.85.19 ↔ Verlängerung von Muskel oder Sehne, Andere Lokalisation
83.82.16 ↔ Faszientransplantation, Untere Extremität	83.85.20 ↔ Verkürzung von Muskel oder Sehne, Kopf und Hals
83.82.19 ↔ Faszientransplantation, Andere Lokalisation	83.85.21 ↔ Verkürzung von Muskel oder Sehne, Schulter und Axilla
83.82.20 ↔ Transplantation eines lokalen Muskel- oder Faszienlappens, Kopf und Hals	83.85.22 ↔ Verkürzung von Muskel oder Sehne, Oberarm und Ellenbogen
83.82.21 ↔ Transplantation eines lokalen Muskel- oder Faszienlappens, Schulter und Axilla	83.85.23 ↔ Verkürzung von Muskel oder Sehne, Unterarm
83.82.22 ↔ Transplantation eines lokalen Muskel- oder Faszienlappens, Oberarm und Ellenbogen	83.85.24 ↔ Verkürzung von Muskel oder Sehne, Brustwand, Bauch und Rücken
83.82.23 ↔ Transplantation eines lokalen Muskel- oder Faszienlappens, Unterarm	83.85.25 ↔ Verkürzung von Muskel oder Sehne, Leisten- und Genitalregion und Gesäss
83.82.24 ↔ Transplantation eines lokalen Muskel- oder Faszienlappens, Brustwand, Bauch und Rücken	83.85.26 ↔ Verkürzung von Muskel oder Sehne, Untere Extremität
83.82.25 ↔ Transplantation eines lokalen Muskel- oder Faszienlappens, Leisten- und Genitalregion und Gesäss	83.85.29 ↔ Verkürzung von Muskel oder Sehne, Andere Lokalisation
83.82.26 ↔ Transplantation eines lokalen Muskel- oder Faszienlappens, Untere Extremität	83.86 ↔ Quadrizepssehnen-Rekonstruktion
83.82.29 ↔ Transplantation eines lokalen Muskel- oder Faszienlappens, Andere Lokalisation	83.87.10 ↔ Muskelplastik, Kopf und Hals
83.82.30 ↔ Transplantation eines osteomyokutanen oder osteofasziokutanen Lappens, Kopf und Hals	
83.82.31 ↔ Transplantation eines osteomyokutanen oder osteofasziokutanen Lappens, Schulter und Axilla	
83.82.32 ↔ Transplantation eines osteomyokutanen oder osteofasziokutanen Lappens, Oberarm und Ellenbogen	
83.82.33 ↔ Transplantation eines osteomyokutanen oder osteofasziokutanen Lappens, Unterarm	

83.87.11 ↔ Muskelplastik, Schulter und Axilla	83.89.14 ↔ Verlängerung, Verkürzung und Doppelung einer Faszie, Brustwand, Bauch und Rücken
83.87.12 ↔ Muskelplastik, Oberarm und Ellenbogen	83.89.15 ↔ Verlängerung, Verkürzung und Doppelung einer Faszie, Leisten- und Genitalregion und Gesäss
83.87.13 ↔ Muskelplastik, Unterarm	83.89.16 ↔ Verlängerung, Verkürzung und Doppelung einer Faszie, Untere Extremität
83.87.14 ↔ Muskelplastik, Brustwand, Bauch und Rücken	83.89.20 ↔ Deckung eines Defekts an einer Faszie, Kopf und Hals
83.87.15 ↔ Muskelplastik, Leisten- und Genitalregion und Gesäss	83.89.21 ↔ Deckung eines Defekts an einer Faszie, Schulter und Axilla
83.87.16 ↔ Muskelplastik, Untere Extremität	83.89.22 ↔ Deckung eines Defekts an einer Faszie, Oberarm und Ellenbogen
83.88.10 ↔ Augmentation einer Sehne, Kopf und Hals	83.89.23 ↔ Deckung eines Defekts an einer Faszie, Unterarm
83.88.11 ↔ Augmentation einer Sehne, Schulter und Axilla	83.89.24 ↔ Deckung eines Defekts an einer Faszie, Brustwand, Bauch und Rücken
83.88.12 ↔ Augmentation einer Sehne, Oberarm und Ellenbogen	83.89.25 ↔ Deckung eines Defekts an einer Faszie, Leisten- und Genitalregion und Gesäss
83.88.13 ↔ Augmentation einer Sehne, Unterarm	83.89.26 ↔ Deckung eines Defekts an einer Faszie, untere Extremität
83.88.14 ↔ Augmentation einer Sehne, Brustwand, Bauch und Rücken	83.89.90 ↔ Sonstige plastische Operationen an der Faszie, Kopf und Hals
83.88.15 ↔ Augmentation einer Sehne, Leisten- und Genitalregion und Gesäss	83.89.91 ↔ Sonstige plastische Operationen an der Faszie, Schulter und Axilla
83.88.16 ↔ Augmentation einer Sehne, Untere Extremität	83.89.92 ↔ Sonstige plastische Operationen an der Faszie, Oberarm und Ellenbogen
83.88.19 ↔ Augmentation einer Sehne, Andere Lokalisation	83.89.93 ↔ Sonstige plastische Operationen an der Faszie, Unterarm
83.88.20 ↔ Sehnenersatzplastik, Kopf und Hals	83.89.94 ↔ Sonstige plastische Operationen an der Faszie, Brustwand, Bauch und Rücken
83.88.21 ↔ Sehnenersatzplastik, Schulter und Axilla	83.89.95 ↔ Sonstige plastische Operationen an der Faszie, Leisten- und Genitalregion und Gesäss
83.88.22 ↔ Sehnenersatzplastik, Oberarm und Ellenbogen	83.89.96 ↔ Sonstige plastische Operationen an der Faszie, Untere Extremität
83.88.23 ↔ Sehnenersatzplastik, Unterarm	83.91.10 ↔ Lösung von Adhäsionen von Muskel, Sehne, Faszie und Bursa, Kopf und Hals
83.88.24 ↔ Sehnenersatzplastik, Brustwand, Bauch und Rücken	83.91.11 ↔ Lösung von Adhäsionen von Muskel, Sehne, Faszie und Bursa, Schulter und Axilla
83.88.25 ↔ Sehnenersatzplastik, Leisten- und Genitalregion und Gesäss	83.91.12 ↔ Lösung von Adhäsionen von Muskel, Sehne, Faszie und Bursa, Oberarm und Ellenbogen
83.88.26 ↔ Sehnenersatzplastik, Untere Extremität	83.91.13 ↔ Lösung von Adhäsionen von Muskel, Sehne, Faszie und Bursa, Unterarm
83.88.29 ↔ Sehnenersatzplastik, Andere Lokalisation	83.91.14 ↔ Lösung von Adhäsionen von Muskel, Sehne, Faszie und Bursa, Brustwand, Bauch und Rücken
83.88.30 ↔ Schaffung eines Sehnentransplantatlagers, Kopf und Hals	83.91.15 ↔ Lösung von Adhäsionen von Muskel, Sehne, Faszie und Bursa, Leisten- und Genitalregion und Gesäss
83.88.31 ↔ Schaffung eines Sehnentransplantatlagers, Schulter und Axilla	83.91.16 ↔ Lösung von Adhäsionen von Muskel, Sehne, Faszie und Bursa, Untere Extremität
83.88.32 ↔ Schaffung eines Sehnentransplantatlagers, Oberarm und Ellenbogen	83.99.10 ↔ Andere Operationen an Sehnen, Kopf und Hals
83.88.33 ↔ Schaffung eines Sehnentransplantatlagers, Unterarm	83.99.11 ↔ Andere Operationen an Sehnen, Schulter und Axilla
83.88.34 ↔ Schaffung eines Sehnentransplantatlagers, Brustwand, Bauch und Rücken	83.99.12 ↔ Andere Operationen an Sehnen, Oberarm und Ellenbogen
83.88.35 ↔ Schaffung eines Sehnentransplantatlagers, Leisten- und Genitalregion und Gesäss	83.99.13 ↔ Andere Operationen an Sehnen, Unterarm
83.88.36 ↔ Schaffung eines Sehnentransplantatlagers, Untere Extremität	83.99.14 ↔ Andere Operationen an Sehnen, Brustwand, Bauch und Rücken
83.88.39 ↔ Schaffung eines Sehnentransplantatlagers, Andere Lokalisation	83.99.15 ↔ Andere Operationen an Sehnen, Leisten- und Genitalregion und Gesäss
83.88.40 ↔ Tenodese, Kopf und Hals	83.99.16 ↔ Andere Operationen an Sehnen, Untere Extremität
83.88.41 ↔ Tenodese, Schulter und Axilla	83.99.20 ↔ Andere Operationen an Muskel, Faszie und Bursa, Kopf und Hals
83.88.42 ↔ Tenodese, Oberarm und Ellenbogen	83.99.21 ↔ Andere Operationen an Muskel, Faszie und Bursa, Schulter und Axilla
83.88.43 ↔ Tenodese, Unterarm	83.99.22 ↔ Andere Operationen an Muskel, Faszie und Bursa, Oberarm und Ellenbogen
83.88.44 ↔ Tenodese, Brustwand, Bauch und Rücken	83.99.23 ↔ Andere Operationen an Muskel, Faszie und Bursa, Unterarm
83.88.45 ↔ Tenodese, Leisten- und Genitalregion und Gesäss	83.99.24 ↔ Andere Operationen an Muskel, Faszie und Bursa, Brustwand, Bauch und Rücken
83.88.46 ↔ Tenodese, Untere Extremität	83.99.25 ↔ Andere Operationen an Muskel, Faszie und Bursa, Leisten- und Genitalregion und Gesäss
83.88.49 ↔ Tenodese, Andere Lokalisation	83.99.26 ↔ Andere Operationen an Muskel, Faszie und Bursa, Untere Extremität
83.88.90 ↔ Sonstige plastische Operationen an der Sehne, Kopf und Hals	
83.88.91 ↔ Sonstige plastische Operationen an der Sehne, Schulter und Axilla	
83.88.92 ↔ Sonstige plastische Operationen an der Sehne, Oberarm und Ellenbogen	
83.88.93 ↔ Sonstige plastische Operationen an der Sehne, Unterarm	
83.88.94 ↔ Sonstige plastische Operationen an der Sehne, Brustwand, Bauch und Rücken	
83.88.95 ↔ Sonstige plastische Operationen an der Sehne, Leisten- und Genitalregion und Gesäss	
83.88.96 ↔ Sonstige plastische Operationen an der Sehne, Untere Extremität	
83.89.10 ↔ Verlängerung, Verkürzung und Doppelung einer Faszie, Kopf und Hals	
83.89.11 ↔ Verlängerung, Verkürzung und Doppelung einer Faszie, Schulter und Axilla	
83.89.12 ↔ Verlängerung, Verkürzung und Doppelung einer Faszie, Oberarm und Ellenbogen	
83.89.13 ↔ Verlängerung, Verkürzung und Doppelung einer Faszie, Unterarm	

83.99.30 ↔	Revision ohne Ersatz eines Skelettmuskelstimulators	86.42.14 ↔	Radikale und grossflächige Exzision von Läsion oder Gewebe an Haut und Subkutangewebe, mit primärem Wundverschluss, an Oberarm und Ellenbogen
85.53.00 ↔	Prothesenimplantation an der Mamma, n.n.bez.	86.42.15 ↔	Radikale und grossflächige Exzision von Läsion oder Gewebe an Haut und Subkutangewebe, mit primärem Wundverschluss, an Unterarm
85.53.10 ↔	Prothesenimplantation an der Mamma, nach Mastektomie	86.42.16 ↔	Radikale und grossflächige Exzision von Läsion oder Gewebe an Haut und Subkutangewebe, mit primärem Wundverschluss, an der Hand
85.53.99 ↔	Prothesenimplantation an der Mamma, sonstige	86.42.17 ↔	Radikale und grossflächige Exzision von Läsion oder Gewebe an Haut und Subkutangewebe, mit primärem Wundverschluss, an Brustwand und Rücken
85.82 ↔	Spalthauttransplantat an die Mamma	86.42.18 ↔	Radikale und grossflächige Exzision von Läsion oder Gewebe an Haut und Subkutangewebe, mit primärem Wundverschluss, an Bauchregion und Leiste
85.83 ↔	Vollhauttransplantat an die Mamma	86.42.1A ↔	Radikale und grossflächige Exzision von Läsion oder Gewebe an Haut und Subkutangewebe, mit primärem Wundverschluss, am Gesäss
85.87.22 ↔	Plastische Rekonstruktion der Brustwarze mit lokalem Lappen	86.42.1B ↔	Radikale und grossflächige Exzision von Läsion oder Gewebe an Haut und Subkutangewebe, mit primärem Wundverschluss, an Oberschenkel und Knie
85.87.32 ↔	Plastische Rekonstruktion des Warzenvorhofs mit lokalem Lappen	86.42.1C ↔	Radikale und grossflächige Exzision von Läsion oder Gewebe an Haut und Subkutangewebe, mit primärem Wundverschluss, an Unterschenkel
86.2A.31 ↔	Chirurgisches Débridement, grosser Ausdehnung, am Kopf	86.42.1D ↔	Radikale und grossflächige Exzision von Läsion oder Gewebe an Haut und Subkutangewebe, mit primärem Wundverschluss, am Fuss
86.2A.36 ↔	Chirurgisches Débridement, grosser Ausdehnung, an der Hand	86.43.11 ↔	Radikale und grossflächige Exzision von Läsion oder Gewebe an Haut und Subkutangewebe, mit plastischer Deckung, am Kopf
86.2A.3D ↔	Chirurgisches Débridement, grosser Ausdehnung, am Fuss	86.43.12 ↔	Radikale und grossflächige Exzision von Läsion oder Gewebe an Haut und Subkutangewebe, mit plastischer Deckung, am Hals
86.2A.3E ↔	Chirurgisches Débridement, grosser Ausdehnung, an anderer Lokalisation	86.43.13 ↔	Radikale und grossflächige Exzision von Läsion oder Gewebe an Haut und Subkutangewebe, mit plastischer Deckung, an Schulter und Axilla
86.41.11 ↔	Radikale und grossflächige Exzision von Läsion oder Gewebe an Haut und Subkutangewebe, ohne primären Wundverschluss, am Kopf	86.43.14 ↔	Radikale und grossflächige Exzision von Läsion oder Gewebe an Haut und Subkutangewebe, mit plastischer Deckung, an Oberarm und Ellenbogen
86.41.12 ↔	Radikale und grossflächige Exzision von Läsion oder Gewebe an Haut und Subkutangewebe, ohne primären Wundverschluss, am Hals	86.43.15 ↔	Radikale und grossflächige Exzision von Läsion oder Gewebe an Haut und Subkutangewebe, mit plastischer Deckung, an Unterarm
86.41.13 ↔	Radikale und grossflächige Exzision von Läsion oder Gewebe an Haut und Subkutangewebe, ohne primären Wundverschluss, an Schulter und Axilla	86.43.16 ↔	Radikale und grossflächige Exzision von Läsion oder Gewebe an Haut und Subkutangewebe, mit plastischer Deckung, an der Hand
86.41.14 ↔	Radikale und grossflächige Exzision von Läsion oder Gewebe an Haut und Subkutangewebe, ohne primären Wundverschluss, an Oberarm und Ellenbogen	86.43.17 ↔	Radikale und grossflächige Exzision von Läsion oder Gewebe an Haut und Subkutangewebe, mit plastischer Deckung, an Brustwand und Rücken
86.41.15 ↔	Radikale und grossflächige Exzision von Läsion oder Gewebe an Haut und Subkutangewebe, ohne primären Wundverschluss, an Unterarm	86.43.18 ↔	Radikale und grossflächige Exzision von Läsion oder Gewebe an Haut und Subkutangewebe, mit plastischer Deckung, an Bauchregion und Leiste
86.41.16 ↔	Radikale und grossflächige Exzision von Läsion oder Gewebe an Haut und Subkutangewebe, ohne primären Wundverschluss, an der Hand	86.43.1A ↔	Radikale und grossflächige Exzision von Läsion oder Gewebe an Haut und Subkutangewebe, mit plastischer Deckung, am Gesäss
86.41.17 ↔	Radikale und grossflächige Exzision von Läsion oder Gewebe an Haut und Subkutangewebe, ohne primären Wundverschluss, an Brustwand und Rücken	86.43.1B ↔	Radikale und grossflächige Exzision von Läsion oder Gewebe an Haut und Subkutangewebe, mit plastischer Deckung, an Oberschenkel und Knie
86.41.18 ↔	Radikale und grossflächige Exzision von Läsion oder Gewebe an Haut und Subkutangewebe, ohne primären Wundverschluss, an Bauchregion und Leiste	86.43.1C ↔	Radikale und grossflächige Exzision von Läsion oder Gewebe an Haut und Subkutangewebe, mit plastischer Deckung, an Unterschenkel
86.41.1A ↔	Radikale und grossflächige Exzision von Läsion oder Gewebe an Haut und Subkutangewebe, ohne primären Wundverschluss, am Gesäss	86.43.1D ↔	Radikale und grossflächige Exzision von Läsion oder Gewebe an Haut und Subkutangewebe, mit plastischer Deckung, am Fuss
86.41.1B ↔	Radikale und grossflächige Exzision von Läsion oder Gewebe an Haut und Subkutangewebe, ohne primären Wundverschluss, an Oberschenkel und Knie	86.42.11 ↔	Radikale und grossflächige Exzision von Läsion oder Gewebe an Haut und Subkutangewebe, mit primärem Wundverschluss, am Kopf
86.41.1C ↔	Radikale und grossflächige Exzision von Läsion oder Gewebe an Haut und Subkutangewebe, ohne primären Wundverschluss, an Unterschenkel	86.42.12 ↔	Radikale und grossflächige Exzision von Läsion oder Gewebe an Haut und Subkutangewebe, mit primärem Wundverschluss, am Hals
86.41.1D ↔	Radikale und grossflächige Exzision von Läsion oder Gewebe an Haut und Subkutangewebe, ohne primären Wundverschluss, am Fuss	86.42.13 ↔	Radikale und grossflächige Exzision von Läsion oder Gewebe an Haut und Subkutangewebe, mit primärem Wundverschluss, an Schulter und Axilla
86.42.11 ↔	Radikale und grossflächige Exzision von Läsion oder Gewebe an Haut und Subkutangewebe, mit primärem Wundverschluss, am Kopf	86.6A.11 ↔	Autologe Vollhauttransplantation, kleinflächig, am Kopf
86.42.12 ↔	Radikale und grossflächige Exzision von Läsion oder Gewebe an Haut und Subkutangewebe, mit primärem Wundverschluss, am Hals	86.6A.11 ↔	Autologe Vollhauttransplantation, kleinflächig, am Kopf
86.42.13 ↔	Radikale und grossflächige Exzision von Läsion oder Gewebe an Haut und Subkutangewebe, mit primärem Wundverschluss, an Schulter und Axilla		

86.6A.12 ↔ Autologe Vollhauttransplantation, kleinflächig, am Hals	86.6A.27 ↔ Autologe Vollhauttransplantation, grossflächig, an Brustwand und Rücken
86.6A.12 ↔ Autologe Vollhauttransplantation, kleinflächig, am Hals	86.6A.28 ↔ Autologe Vollhauttransplantation, grossflächig, an Bauchregion und Leiste
86.6A.13 ↔ Autologe Vollhauttransplantation, kleinflächig, an Schulter und Axilla	86.6A.28 ↔ Autologe Vollhauttransplantation, grossflächig, an Bauchregion und Leiste
86.6A.13 ↔ Autologe Vollhauttransplantation, kleinflächig, an Schulter und Axilla	86.6A.2A ↔ Autologe Vollhauttransplantation, grossflächig, am Gesäss
86.6A.14 ↔ Autologe Vollhauttransplantation, kleinflächig, an Oberarm und Ellenbogen	86.6A.2A ↔ Autologe Vollhauttransplantation, grossflächig, am Gesäss
86.6A.14 ↔ Autologe Vollhauttransplantation, kleinflächig, an Oberarm und Ellenbogen	86.6A.2B ↔ Autologe Vollhauttransplantation, grossflächig, an Oberschenkel und Knie
86.6A.15 ↔ Autologe Vollhauttransplantation, kleinflächig, am Unterarm	86.6A.2B ↔ Autologe Vollhauttransplantation, grossflächig, an Oberschenkel und Knie
86.6A.15 ↔ Autologe Vollhauttransplantation, kleinflächig, am Unterarm	86.6A.2C ↔ Autologe Vollhauttransplantation, grossflächig, am Unterschenkel
86.6A.16 ↔ Autologe Vollhauttransplantation, kleinflächig, an der Hand	86.6A.2C ↔ Autologe Vollhauttransplantation, grossflächig, am Unterschenkel
86.6A.16 ↔ Autologe Vollhauttransplantation, kleinflächig, an der Hand	86.6A.2D ↔ Autologe Vollhauttransplantation, grossflächig, am Fuss
86.6A.17 ↔ Autologe Vollhauttransplantation, kleinflächig, an Brustwand und Rücken	86.6A.2D ↔ Autologe Vollhauttransplantation, grossflächig, am Fuss
86.6A.17 ↔ Autologe Vollhauttransplantation, kleinflächig, an Brustwand und Rücken	86.6B.11 ↔ Autologe Spalthauttransplantation, kleinflächig, am Kopf
86.6A.18 ↔ Autologe Vollhauttransplantation, kleinflächig, an Bauchregion und Leiste	86.6B.12 ↔ Autologe Spalthauttransplantation, kleinflächig, am Hals
86.6A.18 ↔ Autologe Vollhauttransplantation, kleinflächig, an Bauchregion und Leiste	86.6B.13 ↔ Autologe Spalthauttransplantation, kleinflächig, an Schulter und Axilla
86.6A.1A ↔ Autologe Vollhauttransplantation, kleinflächig, am Gesäss	86.6B.14 ↔ Autologe Spalthauttransplantation, kleinflächig, an Oberarm und Ellenbogen
86.6A.1A ↔ Autologe Vollhauttransplantation, kleinflächig, am Gesäss	86.6B.15 ↔ Autologe Spalthauttransplantation, kleinflächig, am Unterarm
86.6A.1B ↔ Autologe Vollhauttransplantation, kleinflächig, an Oberschenkel und Knie	86.6B.16 ↔ Autologe Spalthauttransplantation, kleinflächig, an der Hand
86.6A.1B ↔ Autologe Vollhauttransplantation, kleinflächig, an Oberschenkel und Knie	86.6B.16 ↔ Autologe Spalthauttransplantation, kleinflächig, an der Hand
86.6A.1C ↔ Autologe Vollhauttransplantation, kleinflächig, am Unterschenkel	86.6B.17 ↔ Autologe Spalthauttransplantation, kleinflächig, an Brustwand und Rücken
86.6A.1C ↔ Autologe Vollhauttransplantation, kleinflächig, am Unterschenkel	86.6B.18 ↔ Autologe Spalthauttransplantation, kleinflächig, an Bauchregion und Leiste
86.6A.1D ↔ Autologe Vollhauttransplantation, kleinflächig, am Fuss	86.6B.1A ↔ Autologe Spalthauttransplantation, kleinflächig, am Gesäss
86.6A.1D ↔ Autologe Vollhauttransplantation, kleinflächig, am Fuss	86.6B.1B ↔ Autologe Spalthauttransplantation, kleinflächig, an Oberschenkel und Knie
86.6A.21 ↔ Autologe Vollhauttransplantation, grossflächig, am Kopf	86.6B.1C ↔ Autologe Spalthauttransplantation, kleinflächig, am Unterschenkel
86.6A.21 ↔ Autologe Vollhauttransplantation, grossflächig, am Kopf	86.6B.1D ↔ Autologe Spalthauttransplantation, kleinflächig, am Fuss
86.6A.22 ↔ Autologe Vollhauttransplantation, grossflächig, am Hals	86.6B.21 ↔ Autologe Spalthauttransplantation, grossflächig, am Kopf
86.6A.22 ↔ Autologe Vollhauttransplantation, grossflächig, am Hals	86.6B.22 ↔ Autologe Spalthauttransplantation, grossflächig, am Hals
86.6A.23 ↔ Autologe Vollhauttransplantation, grossflächig, an Schulter und Axilla	86.6B.23 ↔ Autologe Spalthauttransplantation, grossflächig, an Schulter und Axilla
86.6A.23 ↔ Autologe Vollhauttransplantation, grossflächig, an Schulter und Axilla	86.6B.24 ↔ Autologe Spalthauttransplantation, grossflächig, an Oberarm und Ellenbogen
86.6A.24 ↔ Autologe Vollhauttransplantation, grossflächig, an Oberarm und Ellenbogen	86.6B.25 ↔ Autologe Spalthauttransplantation, grossflächig, am Unterarm
86.6A.24 ↔ Autologe Vollhauttransplantation, grossflächig, an Oberarm und Ellenbogen	86.6B.26 ↔ Autologe Spalthauttransplantation, grossflächig, an der Hand
86.6A.25 ↔ Autologe Vollhauttransplantation, grossflächig, am Unterarm	86.6B.26 ↔ Autologe Spalthauttransplantation, grossflächig, an der Hand
86.6A.25 ↔ Autologe Vollhauttransplantation, grossflächig, am Unterarm	86.6B.27 ↔ Autologe Spalthauttransplantation, grossflächig, an Brustwand und Rücken
86.6A.26 ↔ Autologe Vollhauttransplantation, grossflächig, an der Hand	86.6B.28 ↔ Autologe Spalthauttransplantation, grossflächig, an Bauchregion und Leiste
86.6A.26 ↔ Autologe Vollhauttransplantation, grossflächig, an der Hand	86.6B.2A ↔ Autologe Spalthauttransplantation, grossflächig, am Gesäss
86.6A.27 ↔ Autologe Vollhauttransplantation, grossflächig, an Brustwand und Rücken	86.6B.2B ↔ Autologe Spalthauttransplantation, grossflächig, an Oberschenkel und Knie

86.6B.2C ↔ Autologe Spalthauttransplantation, grossflächig, am Unterschenkel	86.7A.9E ↔ Lokale Lappenplastik an Haut und Subkutangewebe, sonstige, an anderer Lokalisation
86.6B.2D ↔ Autologe Spalthauttransplantation, grossflächig, am Fuss	86.7A.B6 ↔ Z-Plastik, grossflächig, an der Hand
86.7A.21 ↔ Dehnungsplastik, grossflächig, am Kopf	86.7A.B6 ↔ Z-Plastik, grossflächig, an der Hand
86.7A.26 ↔ Dehnungsplastik, grossflächig, an der Hand	86.7A.D6 ↔ W-Plastik, grossflächig, an der Hand
86.7A.26 ↔ Dehnungsplastik, grossflächig, an der Hand	86.7A.D6 ↔ W-Plastik, grossflächig, an der Hand
86.7A.2D ↔ Dehnungsplastik, grossflächig, am Fuss	86.7B.11 ↔ Gestielte regionale Lappenplastik, am Kopf
86.7A.2E ↔ Dehnungsplastik, grossflächig, an anderer Lokalisation	86.7B.12 ↔ Gestielte regionale Lappenplastik, am Hals
86.7A.31 ↔ Verschiebe-Rotationsplastik, kleinflächig, am Kopf	86.7B.13 ↔ Gestielte regionale Lappenplastik, an Schulter und Axilla
86.7A.31 ↔ Verschiebe-Rotationsplastik, kleinflächig, am Kopf	86.7B.14 ↔ Gestielte regionale Lappenplastik, an Oberarm und Ellenbogen
86.7A.36 ↔ Verschiebe-Rotationsplastik, kleinflächig, an der Hand	86.7B.15 ↔ Gestielte regionale Lappenplastik, am Unterarm
86.7A.36 ↔ Verschiebe-Rotationsplastik, kleinflächig, an der Hand	86.7B.16 ↔ Gestielte regionale Lappenplastik, an der Hand
86.7A.3D ↔ Verschiebe-Rotationsplastik, kleinflächig, am Fuss	86.7B.17 ↔ Gestielte regionale Lappenplastik, an Brustwand und Rücken
86.7A.3D ↔ Verschiebe-Rotationsplastik, kleinflächig, am Fuss	86.7B.18 ↔ Gestielte regionale Lappenplastik, an Bauchregion und Leiste
86.7A.3E ↔ Verschiebe-Rotationsplastik, kleinflächig, an anderer Lokalisation	86.7B.1A ↔ Gestielte regionale Lappenplastik, am Gesäss
86.7A.3E ↔ Verschiebe-Rotationsplastik, kleinflächig, an anderer Lokalisation	86.7B.1B ↔ Gestielte regionale Lappenplastik, an Oberschenkel und Knie
86.7A.41 ↔ Verschiebe-Rotationsplastik, grossflächig, am Kopf	86.7B.1C ↔ Gestielte regionale Lappenplastik, am Unterschenkel
86.7A.46 ↔ Verschiebe-Rotationsplastik, grossflächig, an der Hand	86.7B.1D ↔ Gestielte regionale Lappenplastik, am Fuss
86.7A.46 ↔ Verschiebe-Rotationsplastik, grossflächig, an der Hand	86.7C.11 ↔ Gestielte Fernlappenplastik, am Kopf
86.7A.4D ↔ Verschiebe-Rotationsplastik, grossflächig, am Fuss	86.7C.12 ↔ Gestielte Fernlappenplastik, am Hals
86.7A.4E ↔ Verschiebe-Rotationsplastik, grossflächig, an anderer Lokalisation	86.7C.13 ↔ Gestielte Fernlappenplastik, an Schulter und Axilla
86.7A.51 ↔ Transpositionsplastik (VY), kleinflächig, am Kopf	86.7C.14 ↔ Gestielte Fernlappenplastik, an Oberarm und Ellenbogen
86.7A.51 ↔ Transpositionsplastik (VY), kleinflächig, am Kopf	86.7C.15 ↔ Gestielte Fernlappenplastik, am Unterarm
86.7A.56 ↔ Transpositionsplastik (VY), kleinflächig, an der Hand	86.7C.16 ↔ Gestielte Fernlappenplastik, an der Hand
86.7A.56 ↔ Transpositionsplastik (VY), kleinflächig, an der Hand	86.7C.17 ↔ Gestielte Fernlappenplastik, an Brustwand und Rücken
86.7A.5D ↔ Transpositionsplastik (VY), kleinflächig, am Fuss	86.7C.18 ↔ Gestielte Fernlappenplastik, an Bauchregion und Leiste
86.7A.5D ↔ Transpositionsplastik (VY), kleinflächig, am Fuss	86.7C.1A ↔ Gestielte Fernlappenplastik, am Gesäss
86.7A.5E ↔ Transpositionsplastik (VY), kleinflächig, an anderer Lokalisation	86.7C.1B ↔ Gestielte Fernlappenplastik, an Oberschenkel und Knie
86.7A.5E ↔ Transpositionsplastik (VY), kleinflächig, an anderer Lokalisation	86.7C.1C ↔ Gestielte Fernlappenplastik, am Unterschenkel
86.7A.61 ↔ Transpositionsplastik (VY), grossflächig, am Kopf	86.7C.1D ↔ Gestielte Fernlappenplastik, am Fuss
86.7A.66 ↔ Transpositionsplastik (VY), grossflächig, an der Hand	86.7D.11 ↔ Plastik mit freiem Lappen mit mikrovaskulärer Anastomosierung, am Kopf
86.7A.66 ↔ Transpositionsplastik (VY), grossflächig, an der Hand	86.7D.12 ↔ Plastik mit freiem Lappen mit mikrovaskulärer Anastomosierung, am Hals
86.7A.6D ↔ Transpositionsplastik (VY), grossflächig, am Fuss	86.7D.13 ↔ Plastik mit freiem Lappen mit mikrovaskulärer Anastomosierung, an Schulter und Axilla
86.7A.6E ↔ Transpositionsplastik (VY), grossflächig, an anderer Lokalisation	86.7D.14 ↔ Plastik mit freiem Lappen mit mikrovaskulärer Anastomosierung, an Oberarm und Ellenbogen
86.7A.71 ↔ Insellappenplastik, kleinflächig, am Kopf	86.7D.15 ↔ Plastik mit freiem Lappen mit mikrovaskulärer Anastomosierung, am Unterarm
86.7A.71 ↔ Insellappenplastik, kleinflächig, am Kopf	86.7D.16 ↔ Plastik mit freiem Lappen mit mikrovaskulärer Anastomosierung, an der Hand
86.7A.76 ↔ Insellappenplastik, kleinflächig, an der Hand	86.7D.16 ↔ Plastik mit freiem Lappen mit mikrovaskulärer Anastomosierung, an der Hand
86.7A.76 ↔ Insellappenplastik, kleinflächig, an der Hand	86.7D.17 ↔ Plastik mit freiem Lappen mit mikrovaskulärer Anastomosierung, an Brustwand und Rücken
86.7A.7D ↔ Insellappenplastik, kleinflächig, am Fuss	86.7D.18 ↔ Plastik mit freiem Lappen mit mikrovaskulärer Anastomosierung, an Bauchregion und Leiste
86.7A.7D ↔ Insellappenplastik, kleinflächig, am Fuss	86.7D.1A ↔ Plastik mit freiem Lappen mit mikrovaskulärer Anastomosierung, am Gesäss
86.7A.7E ↔ Insellappenplastik, kleinflächig, an anderer Lokalisation	86.7D.1B ↔ Plastik mit freiem Lappen mit mikrovaskulärer Anastomosierung, an Oberschenkel und Knie
86.7A.7E ↔ Insellappenplastik, kleinflächig, an anderer Lokalisation	86.7D.1C ↔ Plastik mit freiem Lappen mit mikrovaskulärer Anastomosierung, am Unterschenkel
86.7A.81 ↔ Insellappenplastik, grossflächig, am Kopf	86.7D.1D ↔ Plastik mit freiem Lappen mit mikrovaskulärer Anastomosierung, am Fuss
86.7A.86 ↔ Insellappenplastik, grossflächig, an der Hand	86.7E.21 ↔ Revision von gestielter regionaler Lappenplastik, am Kopf
86.7A.86 ↔ Insellappenplastik, grossflächig, an der Hand	86.7E.21 ↔ Revision von gestielter regionaler Lappenplastik, am Kopf
86.7A.8D ↔ Insellappenplastik, grossflächig, am Fuss	86.7E.26 ↔ Revision von gestielter regionaler Lappenplastik, an der Hand
86.7A.8E ↔ Insellappenplastik, grossflächig, an anderer Lokalisation	
86.7A.91 ↔ Lokale Lappenplastik an Haut und Subkutangewebe, sonstige, am Kopf	
86.7A.96 ↔ Lokale Lappenplastik an Haut und Subkutangewebe, sonstige, an der Hand	
86.7A.96 ↔ Lokale Lappenplastik an Haut und Subkutangewebe, sonstige, an der Hand	
86.7A.9D ↔ Lokale Lappenplastik an Haut und Subkutangewebe, sonstige, am Fuss	

86.7E.26 ↔	Revision von gestielter regionaler Lappenplastik, an der Hand	86.88.DE ↔	Temporäre Weichteildeckung durch alloplastisches Material, grossflächig, an anderer Lokalisation
86.7E.2D ↔	Revision von gestielter regionaler Lappenplastik, am Fuss	86.88.E1 ↔	Temporäre Weichteildeckung mittels allogener Haut, kleinflächig, am Kopf
86.7E.2D ↔	Revision von gestielter regionaler Lappenplastik, am Fuss	86.88.E6 ↔	Temporäre Weichteildeckung mittels allogener Haut, kleinflächig, an der Hand
86.7E.2E ↔	Revision von gestielter regionaler Lappenplastik, an anderer Lokalisation	86.88.ED ↔	Temporäre Weichteildeckung mittels allogener Haut, kleinflächig, am Fuss
86.7E.2E ↔	Revision von gestielter regionaler Lappenplastik, an anderer Lokalisation	86.88.EE ↔	Temporäre Weichteildeckung mittels allogener Haut, kleinflächig, an anderer Lokalisation
86.7E.31 ↔	Revision von gestielter Fernlappenplastik, am Kopf	86.88.F1 ↔	Temporäre Weichteildeckung mittels allogener Haut, grossflächig, am Kopf
86.7E.31 ↔	Revision von gestielter Fernlappenplastik, am Kopf	86.88.F6 ↔	Temporäre Weichteildeckung mittels allogener Haut, grossflächig, an der Hand
86.7E.36 ↔	Revision von gestielter Fernlappenplastik, an der Hand	86.88.FD ↔	Temporäre Weichteildeckung mittels allogener Haut, grossflächig, am Fuss
86.7E.36 ↔	Revision von gestielter Fernlappenplastik, an der Hand	86.88.FE ↔	Temporäre Weichteildeckung mittels allogener Haut, grossflächig, an anderer Lokalisation
86.7E.3D ↔	Revision von gestielter Fernlappenplastik, am Fuss	86.88.G1 ↔	Temporäre Weichteildeckung mittels xenogener Haut, kleinflächig, am Kopf
86.7E.3D ↔	Revision von gestielter Fernlappenplastik, am Fuss	86.88.G6 ↔	Temporäre Weichteildeckung mittels xenogener Haut, kleinflächig, an der Hand
86.7E.3E ↔	Revision von gestielter Fernlappenplastik, an anderer Lokalisation	86.88.GD ↔	Temporäre Weichteildeckung mittels xenogener Haut, kleinflächig, am Fuss
86.7E.3E ↔	Revision von gestielter Fernlappenplastik, an anderer Lokalisation	86.88.GE ↔	Temporäre Weichteildeckung mittels xenogener Haut, kleinflächig, an anderer Lokalisation
86.7E.41 ↔	Revision von einer Plastik mit freien Lappen mit mikrovaskulärer Anastomosierung, am Kopf	86.88.H1 ↔	Temporäre Weichteildeckung mittels xenogener Haut, grossflächig, am Kopf
86.7E.41 ↔	Revision von einer Plastik mit freien Lappen mit mikrovaskulärer Anastomosierung, am Kopf	86.88.H6 ↔	Temporäre Weichteildeckung mittels xenogener Haut, grossflächig, an der Hand
86.7E.46 ↔	Revision von einer Plastik mit freien Lappen mit mikrovaskulärer Anastomosierung, an der Hand	86.88.HD ↔	Temporäre Weichteildeckung mittels xenogener Haut, grossflächig, am Fuss
86.7E.46 ↔	Revision von einer Plastik mit freien Lappen mit mikrovaskulärer Anastomosierung, an der Hand	86.88.HE ↔	Temporäre Weichteildeckung mittels xenogener Haut, grossflächig, an anderer Lokalisation
86.7E.4D ↔	Revision von einer Plastik mit freien Lappen mit mikrovaskulärer Anastomosierung, am Fuss	86.88.I1 ↔	Operative Anlage oder Wechsel eines Systems zur Vakuumversiegelung in Regional- oder Allgemeinanästhesie, tiefreichend, an Knochen und Gelenken der Extremitäten
86.7E.4D ↔	Revision von einer Plastik mit freien Lappen mit mikrovaskulärer Anastomosierung, am Fuss	86.88.I2 ↔	Operative Anlage oder Wechsel eines Systems zur Vakuumversiegelung in Regional- oder Allgemeinanästhesie, tiefreichend, an Thorax, Mediastinum und Sternum
86.7E.4E ↔	Revision von einer Plastik mit freien Lappen mit mikrovaskulärer Anastomosierung, an anderer Lokalisation	86.88.I3 ↔	Operative Anlage oder Wechsel eines Systems zur Vakuumversiegelung in Regional- oder Allgemeinanästhesie, am offenen Abdomen
86.7E.4E ↔	Revision von einer Plastik mit freien Lappen mit mikrovaskulärer Anastomosierung, an anderer Lokalisation	86.88.I4 ↔	Operative Anlage oder Wechsel eines Systems zur Vakuumversiegelung in Regional- oder Allgemeinanästhesie, endorektal
86.7E.4E ↔	Revision von einer Plastik mit freien Lappen mit mikrovaskulärer Anastomosierung, an anderer Lokalisation	86.88.I5 ↔	Operative Anlage oder Wechsel eines Systems zur Vakuumversiegelung in Regional- oder Allgemeinanästhesie, an Haut und Subkutangewebe
86.84.21 ↔	Korrektur einer Narbenkontraktur oder Bride am Kopf	86.88.I6 ↔	Operative Anlage oder Wechsel eines Systems zur Vakuumversiegelung in Regional- oder Allgemeinanästhesie, an anderer Lokalisation
86.84.26 ↔	Korrektur einer Narbenkontraktur oder Bride an der Hand	86.91 ↔	Exzision von Haut zur Transplantation
86.84.2D ↔	Korrektur einer Narbenkontraktur oder Bride am Fuss	86.93.09 ↔	Einsetzen eines Gewebeexpanders, sonstige
86.84.2E ↔	Korrektur einer Narbenkontraktur oder Bride an anderer Lokalisation	86.93.09 ↔	Einsetzen eines Gewebeexpanders, sonstige
86.88.A1 ↔	Weichteildeckung durch kultivierte Keratinozyten, kleinflächig, am Kopf	86.93.21 ↔	Einsetzen eines Gewebeexpanders am Kopf
86.88.A6 ↔	Weichteildeckung durch kultivierte Keratinozyten, kleinflächig, an der Hand	86.93.21 ↔	Einsetzen eines Gewebeexpanders am Kopf
86.88.AD ↔	Weichteildeckung durch kultivierte Keratinozyten, kleinflächig, am Fuss	86.93.26 ↔	Einsetzen eines Gewebeexpanders an der Hand
86.88.AE ↔	Weichteildeckung durch kultivierte Keratinozyten, kleinflächig, an anderer Lokalisation	86.93.26 ↔	Einsetzen eines Gewebeexpanders an der Hand
86.88.B1 ↔	Weichteildeckung durch kultivierte Keratinozyten, grossflächig, am Kopf	86.93.2D ↔	Einsetzen eines Gewebeexpanders am Fuss
86.88.B6 ↔	Weichteildeckung durch kultivierte Keratinozyten, grossflächig, an der Hand	86.93.2D ↔	Einsetzen eines Gewebeexpanders am Fuss
86.88.BD ↔	Weichteildeckung durch kultivierte Keratinozyten, grossflächig, am Fuss	86.93.2E ↔	Einsetzen eines Gewebeexpanders an anderer Lokalisation
86.88.BE ↔	Weichteildeckung durch kultivierte Keratinozyten, grossflächig, an anderer Lokalisation	86.93.2E ↔	Einsetzen eines Gewebeexpanders an anderer Lokalisation
86.88.D1 ↔	Temporäre Weichteildeckung durch alloplastisches Material, grossflächig, am Kopf	86.A2.11 ↔	Temporäre Weichteildeckung durch hydrolytisch resorbierbare Membrane, kleinflächig, am Kopf
86.88.D6 ↔	Temporäre Weichteildeckung durch alloplastisches Material, grossflächig, an der Hand	86.A2.16 ↔	Temporäre Weichteildeckung durch hydrolytisch resorbierbare Membrane, kleinflächig, an der Hand
86.88.DD ↔	Temporäre Weichteildeckung durch alloplastisches Material, grossflächig, am Fuss		

86.A2.1D ↔ Temporäre Weichteildeckung durch hydrolytisch resorbierbare Membrane, kleinflächig, am Fuss

86.A2.21 ↔ Temporäre Weichteildeckung durch hydrolytisch resorbierbare Membrane, grossflächig, am Kopf

86.A2.26 ↔ Temporäre Weichteildeckung durch hydrolytisch resorbierbare Membrane, grossflächig, an der Hand

86.A2.2D ↔ Temporäre Weichteildeckung durch hydrolytisch resorbierbare Membrane, grossflächig, am Fuss

Prozedur F21-2

86.2A.21 ‡↔ Chirurgisches Débridement, mittlerer Ausdehnung, am Kopf

86.2A.26 ‡↔ Chirurgisches Débridement, mittlerer Ausdehnung, an der Hand

86.2A.2D ‡↔ Chirurgisches Débridement, mittlerer Ausdehnung, am Fuss

86.2A.2E ‡↔ Chirurgisches Débridement, mittlerer Ausdehnung, an anderer Lokalisation

Prozedur F21-3

86.0B.11 ‡↔ Implantation eines Medikamententrägers an Haut und Subkutangewebe

Prozedur F21-4

86.88.I1 ↔ Operative Anlage oder Wechsel eines Systems zur Vakuumversiegelung in Regional- oder Allgemeinanästhesie, tiefreichend, an Knochen und Gelenken der Extremitäten

86.88.I2 ↔ Operative Anlage oder Wechsel eines Systems zur Vakuumversiegelung in Regional- oder Allgemeinanästhesie, tiefreichend, an Thorax, Mediastinum und Sternum

86.88.I3 ↔ Operative Anlage oder Wechsel eines Systems zur Vakuumversiegelung in Regional- oder Allgemeinanästhesie, am offenen Abdomen

86.88.I4 ↔ Operative Anlage oder Wechsel eines Systems zur Vakuumversiegelung in Regional- oder Allgemeinanästhesie, endorektal

86.88.I5 ↔ Operative Anlage oder Wechsel eines Systems zur Vakuumversiegelung in Regional- oder Allgemeinanästhesie, an Haut und Subkutangewebe

86.88.I6 ↔ Operative Anlage oder Wechsel eines Systems zur Vakuumversiegelung in Regional- oder Allgemeinanästhesie, an anderer Lokalisation

Prozedur F21-5

86.6B.21 ↔ Autologe Spalthauttransplantation, grossflächig, am Kopf

86.6B.22 ↔ Autologe Spalthauttransplantation, grossflächig, am Hals

86.6B.23 ↔ Autologe Spalthauttransplantation, grossflächig, an Schulter und Axilla

86.6B.24 ↔ Autologe Spalthauttransplantation, grossflächig, an Oberarm und Ellenbogen

86.6B.25 ↔ Autologe Spalthauttransplantation, grossflächig, am Unterarm

86.6B.27 ↔ Autologe Spalthauttransplantation, grossflächig, an Brustwand und Rücken

86.6B.28 ↔ Autologe Spalthauttransplantation, grossflächig, an Bauchregion und Leiste

86.6B.2A ↔ Autologe Spalthauttransplantation, grossflächig, am Gesäss

86.6B.2B ↔ Autologe Spalthauttransplantation, grossflächig, an Oberschenkel und Knie

86.6B.2C ↔ Autologe Spalthauttransplantation, grossflächig, am Unterschenkel

86.6B.2D ↔ Autologe Spalthauttransplantation, grossflächig, am Fuss

ADRG F24

Perkutane Koronarangioplastie (PTCA)

Prozedur in Tabelle F24-3 oder Prozedur in Tabelle F24-4

DRG F24A

Perkutane Koronarangioplastie (PTCA) mit mehrzeitigem Eingriff oder komplizierenden Prozeduren, und äusserst schwere CC, od. bestimmter Diagnose

(Mindestens zwei Behandlungen, die mindestens einen Tag auseinander liegen in [mindestens zwei Prozeduren in Tabelle F24-3] oder (Komplizierende Prozeduren oder (Hauptdiagnose in Tabelle F24-1 und PCCL > 3) oder Diagnose in Tabelle F24-2) und Verweildauer > 1 Tag) und (((mindestens zwei Behandlungen, die mindestens einen Tag auseinander liegen in [mindestens zwei Prozeduren in Tabelle F24-3] oder Komplizierende Prozeduren) und PCCL > 3) oder Prozedur in Tabelle F24-5 oder Diagnose in Tabelle F24-2)

DRG F24B**Perkutane Koronarangioplastie (PTCA) mit mehrzeitigem Eingriff oder komplizierenden Prozeduren oder bestimmter Diagnose mit äusserst schweren CC**

Mindestens zwei Behandlungen, die mindestens einen Tag auseinander liegen in [mindestens zwei Prozeduren in Tabelle F24-3] oder (komplizierende Prozeduren oder (Hauptdiagnose in Tabelle F24-1 und CCCL > 3) oder Diagnose in Tabelle F24-2) und Verweildauer > 1 Tag

DRG F24C**Perkutane Koronarangioplastie (PTCA) mit drei oder mehr Stents oder komplexer Prozedur**

(Mindestens zwei Prozeduren in Tabelle F24-6 oder Prozedur in Tabelle F24-7 oder Prozedur in Tabelle F24-8) und (mindestens drei Prozeduren in Tabelle F24-6 oder Prozedur in Tabelle F24-9 oder Prozedur in Tabelle F24-8)

DRG F24D**Perkutane Koronarangioplastie (PTCA) mit zwei Stents**

Mindestens zwei Prozeduren in Tabelle F24-6 oder Prozedur in Tabelle F24-7 oder Prozedur in Tabelle F24-8

DRG F24E**Perkutane Koronarangioplastie (PTCA) mit komplizierender Diagnose oder Alter < 16 Jahre**

Hauptdiagnose in Tabelle F24-1 oder Alter < 16 Jahre

DRG F24F**Perkutane Koronarangioplastie (PTCA), Alter > 15 Jahre****Diagnose F24-1**

I21.0	Akuter transmuraler Myokardinfarkt der Vorderwand	I23.4	Ruptur der Chordae tendineae als akute Komplikation nach akutem Myokardinfarkt
I21.1	Akuter transmuraler Myokardinfarkt der Hinterwand	I23.5	Papillarmuskelruptur als akute Komplikation nach akutem Myokardinfarkt
I21.2	Akuter transmuraler Myokardinfarkt an sonstigen Lokalisationen	I23.6	Thrombose des Vorhofes, des Herzohres oder der Kammer als akute Komplikation nach akutem Myokardinfarkt
I21.3	Akuter transmuraler Myokardinfarkt an nicht näher bezeichneter Lokalisation	I42.1	Hypertrophische obstruktive Kardiomyopathie
I21.4	Akuter subendokardialer Myokardinfarkt	I46.0	Herzstillstand mit erfolgreicher Wiederbelebung
I21.9	Akuter Myokardinfarkt, nicht näher bezeichnet	I47.2	Ventrikuläre Tachykardie
I22.0	Rezidivierender Myokardinfarkt der Vorderwand	I49.0	Kammerflattern und Kammerflimmern
I22.1	Rezidivierender Myokardinfarkt der Hinterwand	I50.00	Primäre Rechtsherzinsuffizienz
I22.8	Rezidivierender Myokardinfarkt an sonstigen Lokalisationen	I50.01	Sekundäre Rechtsherzinsuffizienz
I22.9	Rezidivierender Myokardinfarkt an nicht näher bezeichneter Lokalisation	I50.12	Linksherzinsuffizienz: Mit Beschwerden bei stärkerer Belastung
I23.0	Hämoperikard als akute Komplikation nach akutem Myokardinfarkt	I50.13	Linksherzinsuffizienz: Mit Beschwerden bei leichter Belastung
I23.1	Vorhofseptumdefekt als akute Komplikation nach akutem Myokardinfarkt	I50.14	Linksherzinsuffizienz: Mit Beschwerden in Ruhe
I23.2	Ventrikelseptumdefekt als akute Komplikation nach akutem Myokardinfarkt	Z01.80	Abklärung einer Disposition für maligne Herzrhythmusstörungen
I23.3	Ruptur der Herzwand ohne Hämoperikard als akute Komplikation nach akutem Myokardinfarkt		

Diagnose F24-2

T82.6	Infektion und entzündliche Reaktion durch eine Herzklappenprothese	T82.7	Infektion und entzündliche Reaktion durch sonstige Geräte, Implantate oder Transplantate im Herzen und in den Gefäßen
-------	--	-------	---

Prozedur F24-3

00.66.00 ↔	Perkutane transluminale Koronarangioplastik [PTCA] oder koronare Atherektomie, n.n.bez.	36.04 ↔	Thrombolytische Koronararterieninfusion
00.66.10 ↔	Perkutaner transluminaler Verschluss einer Fistel der Herzkranzgefäße	36.06.00 ↔	Einsetzen von Herzkranzarterien-Stent(s) ohne Medikamenten-Freisetzung, n.n.bez.
00.66.20 ↔	Koronarangioplastik [PTCA], mit Ballons, n.n.bez.	36.06.10 ↔	Einsetzen von Herzkranzarterien-Stent(s) ohne Medikamenten-Freisetzung, bioresorbierbare(r) Stent(s)
00.66.21 ↔	Koronarangioplastik [PTCA] mit medikamentenfreisetzenden Ballons	36.06.11 ↔	Einsetzen von Herzkranzarterien-Stent(s) ohne Medikamenten-Freisetzung, selbstexpandierend
00.66.22 ↔	Koronarangioplastik [PTCA] mit Antikörperbeschichteten Ballons	36.06.99 ↔	Einsetzen von Herzkranzarterien-Stent(s) ohne Medikamenten-Freisetzung, sonstige
00.66.29 ↔	Koronarangioplastik [PTCA], mit Ballons, sonstige	36.07.00 ↔	Einsetzen Herzkranzarterien-Stent(s) mit Medikamenten-Freisetzung, n.n.bez.
00.66.30 ↔	Koronarangioplastik [PTCA] durch Rotablation	36.07.10 ↔	Einsetzen Herzkranzarterien-Stent(s) mit Medikamenten-Freisetzung, bioresorbierbare (r) Stent(s)
00.66.31 ↔	Perkutan-transluminale Gefäßintervention an den Koronarien mittels Laser-Angioplastie	36.07.11 ↔	Einsetzen von Herzkranzarterien-Stent(s) mit Medikamenten-Freisetzung, selbstexpandierend
00.66.32 ↔	Perkutan-transluminale Gefäßintervention an den Koronarien mittels Atherektomie	36.07.99 ↔	Einsetzen Herzkranzarterien-Stent(s) mit Medikamenten-Freisetzung, sonstige
00.66.33 ↔	Perkutan-transluminale Gefäßintervention an den Koronarien mittels Fremdkörperentfernung	36.09 ↔	Sonstige Koronararterien-Desobliteration
00.66.35 ↔	Perkutan-transluminale Gefäßintervention an den Koronarien mittels selektiver Embolisation	36.32 ↔	Sonstige transmyokardiale Revaskularisation
00.66.36 ↔	Perkutan-transluminale Gefäßintervention an den Koronarien mittels Thrombektomie		
00.66.99 ↔	Perkutane transluminale Koronarangioplastik [PTCA] oder koronare Atherektomie, sonstige		

Prozedur F24-4

36.99.10 †↔	Intrakoronare Stammzelltherapie, n.n.bez.	36.99.12 †↔	Intrakoronare Stammzelltherapie mit Anreicherung von Stammzellfraktionen oder kultureller Vermehrung
36.99.11 †↔	Intrakoronare Stammzelltherapie ohne Anreicherung von Stammzellfraktionen oder kultureller Vermehrung	36.99.19 †↔	Intrakoronare Stammzelltherapie, sonstige

Prozedur F24-5

37.2A.11 †↔	Intravaskuläre Bildgebung der Koronargefäße mittels Ultraschall	37.2A.21 †↔	Invasive intravaskuläre Koronardiagnostik mittels Katheter, Druckmessung
37.2A.12 †↔	Intravaskuläre Bildgebung der Koronargefäße mittels optischer Kohärenztomographie		

Prozedur F24-6

36.06.00 ↔	Einsetzen von Herzkranzarterien-Stent(s) ohne Medikamenten-Freisetzung, n.n.bez.	36.07.00 ↔	Einsetzen Herzkranzarterien-Stent(s) mit Medikamenten-Freisetzung, n.n.bez.
36.06.10 ↔	Einsetzen von Herzkranzarterien-Stent(s) ohne Medikamenten-Freisetzung, bioresorbierbare(r) Stent(s)	36.07.10 ↔	Einsetzen Herzkranzarterien-Stent(s) mit Medikamenten-Freisetzung, bioresorbierbare (r) Stent(s)
36.06.11 ↔	Einsetzen von Herzkranzarterien-Stent(s) ohne Medikamenten-Freisetzung, selbstexpandierend	36.07.11 ↔	Einsetzen von Herzkranzarterien-Stent(s) mit Medikamenten-Freisetzung, selbstexpandierend
36.06.99 ↔	Einsetzen von Herzkranzarterien-Stent(s) ohne Medikamenten-Freisetzung, sonstige	36.07.99 ↔	Einsetzen Herzkranzarterien-Stent(s) mit Medikamenten-Freisetzung, sonstige

Prozedur F24-7

00.46 †↔	Einsetzen von zwei Gefäßstents	00.48 †↔	Einsetzen von vier oder mehr Gefäßstents
00.47 †↔	Einsetzen von drei Gefäßstents		

Prozedur F24-8

37.2A.11 †↔	Intravaskuläre Bildgebung der Koronargefäße mittels Ultraschall	37.2A.12 †↔	Intravaskuläre Bildgebung der Koronargefäße mittels optischer Kohärenztomographie
-------------	---	-------------	---

Prozedur F24-9

00.47 ‡↔ Einsetzen von drei Gefässstents

00.48 ‡↔ Einsetzen von vier oder mehr Gefässstents

ADRG F28**Amputation bei Kreislauferkrankungen ausser an oberer Extremität und Zehen**

Prozedur in Tabelle F28-1

DRG F28A**Amputation bei Kreislauferkrankungen ausser an oberer Extremität und Zehen mit zusätzlichem Gefässeingriff oder mit Hauttransplantation und mit äusserst schw. CC**

Mindestens eine Prozedur in Tabelle F28-2 oder (PCCL > 3 und Prozedur in Tabelle F28-3)

DRG F28B**Amputation bei Kreislauferkrankungen ausser an oberer Extremität und Zehen, mit äusserst schweren CC**

PCCL > 3

DRG F28C**Amputation bei Kreislauferkrankungen ausser an oberer Extremität und Zehen****Prozedur F28-1**

84.10 ↔	Amputation der unteren Extremität, n.n.bez.	84.16 ↔	Knie-Exartikulation
84.12 ↔	Amputation durch Fuss	84.17 ↔	Oberschenkel-Amputation
84.14 ↔	Transmalleoläre Amputation im Sprunggelenk	84.18 ↔	Hüft-Exartikulation
84.15 ↔	Sonstige Unterschenkel-Amputation	84.19 ↔	Abdominopelvine Amputation

Prozedur F28-2

00.55.00 ↔	Einsetzen von peripheren Gefässstent(s) mit Medikamenten-Freisetzung, n.n.bez.	38.07.10 ↔	Inzision von tiefen abdominalen Venen, n.n.bez.
00.55.11 ↔	Einsetzen von peripheren Gefässstent(s) mit Medikamenten-Freisetzung, drug eluting überlange Stents (>10 cm)	38.07.11 ↔	Inzision der V. cava inferior
00.55.99 ↔	Einsetzen von peripheren Gefässstent(s) mit Medikamenten-Freisetzung, sonstige	38.07.12 ↔	Inzision der V. iliaca
00.63 ↔	Perkutanes Einsetzen von Stent(s) an A. carotis	38.07.19 ↔	Inzision von tiefen abdominalen Venen, sonstige
00.64 ↔	Perkutanes Einsetzen von Stent(s) an sonstigen präzerebralen (extrakraniellen) Arterien	38.07.99 ↔	Inzision von abdominalen Venen, sonstige
00.65.00 ↔	Perkutanes Einsetzen von sonstigem(n) intrakraniellen vaskulären Stent(s), n.n.bez.	38.11 ↔	Enderarteriektomie von intrakraniellen Gefässen
00.65.11 ↔	Perkutanes transluminale Einsetzen von intrakraniellen vaskulären Mikrostant(s)	38.12 ↔	Enderarteriektomie von anderen Gefässen an Kopf und Hals
00.65.99 ↔	Perkutanes Einsetzen von sonstigem(n) intrakraniellen vaskulären Stent(s), sonstige	38.13 ↔	Enderarteriektomie von Gefässen der oberen Extremität
00.67.00 ↔	Perkutanes Einsetzen von zentralen Gefässstent(s), n.n.bez.	38.14.10 ↔	Enderarteriektomie von Aorta ascendens und Aortenbogen
00.67.10 ↔	Perkutanes Einsetzen von Gefässstent(s) in die V. cava	38.14.20 ↔	Enderarteriektomie der Aorta descendens
00.67.20 ↔	Perkutanes Einsetzen von Gefässstent(s) in die V. porta	38.14.30 ↔	Enderarteriektomie der Aorta abdominalis
00.67.99 ↔	Perkutanes Einsetzen von zentralen Gefässstent(s), sonstige	38.14.99 ↔	Enderarteriektomie der Aorta, sonstige
01.21 ↔	Inzision und Drainage an den kranialen Sinus	38.16.09 ↔	Enderarteriektomie und Endovenektomie von abdominalen Gefässen, sonstige
38.01 ↔	Inzision von intrakraniellen Gefässen	38.16.11 ↔	Enderarteriektomie des Truncus coeliacus
38.06.00 ↔	Inzision von abdominalen Arterien, n.n.bez.	38.16.12 ↔	Enderarteriektomie der A. gastrica
38.06.10 ↔	Inzision von viszerale Arterien, n.n.bez.	38.16.13 ↔	Enderarteriektomie der A. hepatica
38.06.11 ↔	Inzision des Truncus coeliacus	38.16.14 ↔	Enderarteriektomie der A. lienalis
38.06.12 ↔	Inzision der A. gastrica	38.16.15 ↔	Enderarteriektomie der A. renalis
38.06.13 ↔	Inzision der A. hepatica	38.16.16 ↔	Enderarteriektomie der A. mesenterialis
38.06.14 ↔	Inzision der A. lienalis	38.16.17 ↔	Enderarteriektomie der A. lumbalis
38.06.15 ↔	Inzision der A. renalis	38.16.18 ↔	Enderarteriektomie der A. iliaca
38.06.16 ↔	Inzision der A. mesenterialis	38.16.21 ↔	Endovenektomie an der Iliakalvene
38.06.17 ↔	Inzision der A. lumbalis	38.18.09 ↔	Enderarteriektomie und Endovenektomie von Gefässen der unteren Extremität, sonstige
38.06.18 ↔	Inzision der A. iliaca	38.18.10 ↔	Enderarteriektomie der A. femoralis (communis) (superficialis)
38.06.19 ↔	Inzision von viszerale Arterien, sonstige	38.18.11 ↔	Enderarteriektomie der A. profunda femoris
38.06.99 ↔	Inzision von abdominalen Arterien, sonstige	38.18.12 ↔	Enderarteriektomie der A. poplitea
38.07.00 ↔	Inzision von abdominalen Venen, n.n.bez.	38.18.21 ↔	Endovenektomie an der Femoralvene
		38.21 ↔	Biopsie eines Blutgefässes
		38.32.10 ↔	Resektion von extrakraniellen Arterien an Kopf und Hals mit Anastomose
		38.32.21 ↔	Resektion der V. jugularis mit Anastomose
		38.32.22 ↔	Resektion von oberflächlichen extrakraniellen Venen an Kopf und Hals mit Anastomose

- 38.32.99 ↔ Resektion von anderen Gefässen an Kopf und Hals mit Anastomose, sonstige
- 38.33.00 ↔ Resektion von Gefässen der oberen Extremität (mit Anastomose), n.n.bez.
- 38.33.10 ↔ Resektion von Arterien der oberen Extremität mit Anastomose, n.n.bez.
- 38.33.11 ↔ Resektion von Arterien des Oberarms mit Anastomose
- 38.33.12 ↔ Resektion der A. ulnaris mit Anastomose
- 38.33.13 ↔ Resektion von sonstigen Arterien des Unterarmes mit Anastomose
- 38.33.14 ↔ Resektion von Arterien der Hand mit Anastomose
- 38.33.20 ↔ Resektion von Venen der oberen Extremität mit Anastomose, n.n.bez.
- 38.33.21 ↔ Resektion der V. axillaris mit Anastomose
- 38.33.22 ↔ Resektion von sonstigen tiefen Venen der oberen Extremität mit Anastomose
- 38.33.23 ↔ Resektion von oberflächlichen Venen der oberen Extremität mit Anastomose
- 38.33.99 ↔ Resektion von Gefässen der oberen Extremität (mit Anastomose), sonstige
- 38.34.00 ↔ Resektion der Aorta mit Anastomose, n.n.bez.
- 38.34.10 ↔ Resektion der Aorta ascendens und des Aortenbogens mit Anastomose
- 38.34.20 ↔ Resektion der Aorta descendens mit Anastomose
- 38.34.30 ↔ Resektion der Aorta abdominalis mit Anastomose
- 38.34.99 ↔ Resektion der Aorta mit Anastomose, sonstige
- 38.36.00 ↔ Resektion von abdominalen Arterien mit Anastomose, n.n.bez.
- 38.36.10 ↔ Resektion von viszeralen Arterien mit Anastomose, n.n.bez.
- 38.36.11 ↔ Resektion des Truncus coeliacus mit Anastomose
- 38.36.12 ↔ Resektion der A. gastrica mit Anastomose
- 38.36.13 ↔ Resektion der A. hepatica mit Anastomose
- 38.36.14 ↔ Resektion der A. lienalis mit Anastomose
- 38.36.15 ↔ Resektion der A. renalis mit Anastomose
- 38.36.16 ↔ Resektion der A. mesenterialis mit Anastomose
- 38.36.17 ↔ Resektion der A. iliaca mit Anastomose
- 38.36.19 ↔ Resektion von viszeralen Arterien mit Anastomose, sonstige
- 38.36.99 ↔ Resektion von abdominalen Arterien mit Anastomose, sonstige
- 38.37.00 ↔ Resektion von abdominalen Venen mit Anastomose, n.n.bez.
- 38.37.10 ↔ Resektion von tiefen abdominalen Venen mit Anastomose, n.n.bez.
- 38.37.11 ↔ Resektion der V. cava inferior mit Anastomose
- 38.37.12 ↔ Resektion der V. iliaca mit Anastomose
- 38.37.19 ↔ Resektion von tiefen abdominalen Venen mit Anastomose, sonstige
- 38.37.99 ↔ Resektion von abdominalen Venen mit Anastomose, sonstige
- 38.38.00 ↔ Resektion von Arterien der unteren Extremität mit Anastomose, n.n.bez.
- 38.38.10 ↔ Resektion der A. femoralis mit Anastomose (communis) (superficialis)
- 38.38.11 ↔ Resektion der A. profunda femoris mit Anastomose
- 38.38.12 ↔ Resektion der A. poplitea mit Anastomose
- 38.38.99 ↔ Resektion von Arterien der unteren Extremität mit Anastomose, sonstige
- 38.41 ↔ Resektion von intrakraniellen Blutgefässen mit Ersatz
- 38.42 ↔ Resektion von anderen Blutgefässen an Kopf und Hals mit Ersatz
- 38.43.00 ↔ Resektion von Blutgefässen der oberen Extremität mit Ersatz, n.n.bez.
- 38.43.10 ↔ Resektion von Arterien der oberen Extremität mit Ersatz
- 38.43.11 ↔ Resektion der A. axillaris mit Ersatz
- 38.43.20 ↔ Resektion von Venen der oberen Extremität mit Ersatz, n.n.bez.
- 38.43.21 ↔ Resektion der V. axillaris mit Ersatz
- 38.43.28 ↔ Resektion von sonstigen tiefen Venen der oberen Extremität mit Ersatz
- 38.43.29 ↔ Resektion von Venen der oberen Extremität mit Ersatz, sonstige
- 38.43.99 ↔ Resektion von Blutgefässen der oberen Extremität mit Ersatz, sonstige
- 38.44.00 ↔ Resektion der Aorta abdominalis mit Ersatz, n.n.bez.
- 38.44.10 ↔ Resektion der Aorta abdominalis, suprarenal mit Ersatz
- 38.44.11 ↔ Resektion der Aorta abdominalis, infrarenal mit Ersatz
- 38.44.12 ↔ Resektion der Aorta abdominalis, juxtarenal mit Ersatz
- 38.44.99 ↔ Resektion der Aorta abdominalis mit Ersatz, sonstige
- 38.46 ↔ Resektion von abdominalen Arterien mit Ersatz
- 38.47.00 ↔ Resektion von abdominalen Venen mit Ersatz, n.n.bez.
- 38.47.10 ↔ Resektion von tiefen abdominalen Venen mit Ersatz, n.n.bez.
- 38.47.11 ↔ Resektion der V. cava inferior mit Ersatz
- 38.47.12 ↔ Resektion der V. iliaca mit Ersatz
- 38.47.19 ↔ Resektion von tiefen abdominalen Venen mit Ersatz, sonstige
- 38.47.99 ↔ Resektion von abdominalen Venen mit Ersatz, sonstige
- 38.48.00 ↔ Resektion von Arterien der unteren Extremität mit Ersatz, n.n.bez.
- 38.48.10 ↔ Resektion der A. femoralis mit Ersatz (communis) (superficialis)
- 38.48.11 ↔ Resektion der A. profunda femoris mit Ersatz
- 38.48.12 ↔ Resektion der A. poplitea mit Ersatz
- 38.48.13 ↔ Resektion von Arterien des Unterschenkels mit Ersatz
- 38.48.99 ↔ Resektion von Arterien der unteren Extremität mit Ersatz, sonstige
- 38.61 ↔ Sonstige Exzision von intrakraniellen Gefässen
- 38.64.00 ↔ Sonstige Exzision der Aorta, n.n.bez.
- 38.64.10 ↔ Sonstige Exzision der thorakalen Aorta
- 38.64.20 ↔ Sonstige Exzision der Aorta abdominalis
- 38.64.99 ↔ Sonstige Exzision der Aorta, sonstige
- 38.65.10 ↔ Sonstige Exzision von thorakalen Arterien
- 38.65.20 ↔ Sonstige Exzision von thorakalen Venen, n.n.bez.
- 38.65.21 ↔ Sonstige Exzision der V. cava superior
- 38.65.22 ↔ Sonstige Exzision von sonstigen tiefen thorakalen Venen
- 38.65.29 ↔ Sonstige Exzision von thorakalen Venen, sonstige
- 38.65.99 ↔ Sonstige Exzision von thorakalen Gefässen, sonstige
- 38.66.00 ↔ Sonstige Exzision von abdominalen Arterien, n.n.bez.
- 38.66.10 ↔ Sonstige Exzision von viszeralen Arterien, n.n.bez.
- 38.66.11 ↔ Sonstige Exzision des Truncus coeliacus
- 38.66.12 ↔ Sonstige Exzision der A. gastrica
- 38.66.13 ↔ Sonstige Exzision der A. hepatica
- 38.66.14 ↔ Sonstige Exzision der A. lienalis
- 38.66.15 ↔ Sonstige Exzision der A. renalis
- 38.66.16 ↔ Sonstige Exzision der A. mesenterialis
- 38.66.17 ↔ Sonstige Exzision der A. lumbalis
- 38.66.18 ↔ Sonstige Exzision der A. iliaca
- 38.66.19 ↔ Sonstige Exzision viszeraler Arterien, sonstige
- 38.66.99 ↔ Sonstige Exzision abdominaler Arterien, sonstige
- 38.67.00 ↔ Sonstige Exzision von abdominalen Venen, n.n.bez.
- 38.67.10 ↔ Sonstige Exzision von tiefen abdominalen Venen, n.n.bez.
- 38.67.11 ↔ Sonstige Exzision der V. cava inferior
- 38.67.12 ↔ Sonstige Exzision der V. iliaca
- 38.67.19 ↔ Sonstige Exzision von tiefen abdominalen Venen, sonstige
- 38.67.99 ↔ Sonstige Exzision von abdominalen Venen, sonstige
- 38.68.00 ↔ Sonstige Exzision von Arterien der unteren Extremität, n.n.bez.
- 38.68.10 ↔ Sonstige Exzision von Arterien des Oberschenkels

38.68.20 ↔	Sonstige Exzision von Arterien des Unterschenkels und des Fusses	38.86.11 ↔	Sonstiger chirurgischer Verschluss des Truncus coeliacus
38.68.99 ↔	Sonstige Exzision von Arterien der unteren Extremität, sonstige	38.86.12 ↔	Sonstiger chirurgischer Verschluss der A. gastrica
38.7X.10 ↔	Unterbrechung der Vena cava, offen chirurgisch, n.n.bez.	38.86.13 ↔	Sonstiger chirurgischer Verschluss der A. hepatica
38.7X.10 ↔	Unterbrechung der Vena cava, offen chirurgisch, n.n.bez.	38.86.14 ↔	Sonstiger chirurgischer Verschluss der A. lienalis
38.7X.11 ↔	Einsetzen eines Antiembolie-Schirmes in die Vena cava, offen chirurgisch	38.86.15 ↔	Sonstiger chirurgischer Verschluss der A. renalis
38.7X.11 ↔	Einsetzen eines Antiembolie-Schirmes in die Vena cava, offen chirurgisch	38.86.16 ↔	Sonstiger chirurgischer Verschluss der A. mesenterialis
38.7X.12 ↔	Entfernung eines Antiembolie-Schirmes in der Vena cava, offen chirurgisch	38.86.17 ↔	Sonstiger chirurgischer Verschluss der A. iliaca
38.7X.12 ↔	Entfernung eines Antiembolie-Schirmes in der Vena cava, offen chirurgisch	38.86.19 ↔	Sonstiger chirurgischer Verschluss von viszeralen Arterien, sonstige
38.7X.13 ↔	Ligatur oder Plikatur der Vena cava, offen chirurgisch	38.86.99 ↔	Sonstiger chirurgischer Verschluss von abdominalen Arterien, sonstige
38.7X.13 ↔	Ligatur oder Plikatur der Vena cava, offen chirurgisch	38.87.00 ↔	Sonstiger chirurgischer Verschluss von abdominalen Venen, n.n.bez.
38.7X.19 ↔	Unterbrechung der Vena cava, offen chirurgisch, sonstige	38.87.10 ↔	Sonstiger chirurgischer Verschluss von tiefen abdominalen Venen, n.n.bez.
38.7X.19 ↔	Unterbrechung der Vena cava, offen chirurgisch, sonstige	38.87.11 ↔	Sonstiger chirurgischer Verschluss der V. cava inferior
38.81 ↔	Sonstiger chirurgischer Verschluss von intrakraniellen Gefässen	38.87.12 ↔	Sonstiger chirurgischer Verschluss der V. iliaca communis und V. iliaca interna
38.82.00 ↔	Sonstiger chirurgischer Verschluss von Gefässen am Kopf und Hals, n.n.bez.	38.87.19 ↔	Sonstiger chirurgischer Verschluss von tiefen abdominalen Venen, sonstige
38.82.10 ↔	Sonstiger chirurgischer Verschluss von extrakraniellen Arterien an Kopf und Hals	38.87.99 ↔	Sonstiger chirurgischer Verschluss von abdominalen Venen, sonstige
38.82.20 ↔	Sonstiger chirurgischer Verschluss von extrakraniellen Venen an Kopf und Hals, n.n.bez.	39.0X.00 ↔	Shunt einer systemischen Arterie zur Pulmonalarterie, n.n.bez.
38.82.21 ↔	Sonstiger chirurgischer Verschluss der V. jugularis	39.0X.10 ↔	Anastomose zwischen A. subclavia und A. pulmonalis (Blalock-Taussig)
38.82.22 ↔	Sonstiger chirurgischer Verschluss von sonstigen tiefen extrakraniellen Venen an Kopf und Hals	39.0X.11 ↔	Anastomose zwischen Aorta und A. pulmonalis dextra (Waterston-Cooley)
38.82.29 ↔	Sonstiger chirurgischer Verschluss von extrakraniellen Venen an Kopf und Hals, sonstige	39.0X.12 ↔	Anastomose zwischen Aorta descendens und A. pulmonalis sinistra (Potts-Smith)
38.82.99 ↔	Sonstiger chirurgischer Verschluss von Gefässen am Kopf und Hals, sonstige	39.0X.13 ↔	Anastomose zwischen A. pulmonalis sinistra und A. pulmonalis dextra
38.83.11 ↔	Sonstiger chirurgischer Verschluss von Arterien der Hand	39.0X.20 ↔	Prothesenshunt zwischen A. pulmonalis und Aorta, zentral
38.83.19 ↔	Sonstiger chirurgischer Verschluss von sonstigen Arterien der oberen Extremität	39.0X.21 ↔	Prothesenshunt zwischen A. pulmonalis und Aorta, peripher
38.83.21 ↔	Sonstiger chirurgischer Verschluss von tiefen Venen der oberen Extremität	39.0X.23 ↔	Pulmonalarterieller Banding
38.84.00 ↔	Sonstiger chirurgischer Verschluss der Aorta, n.n.bez.	39.0X.24 ↔	Shunt einer systemischen Arterie zur Pulmonalarterie, Damus-Kay-Stansel-Operation
38.84.10 ↔	Sonstiger chirurgischer Verschluss der thorakalen Aorta	39.0X.99 ↔	Shunt einer systemischen Arterie zur Pulmonalarterie, sonstige
38.84.20 ↔	Sonstiger chirurgischer Verschluss der Aorta abdominalis	39.10 ↔	Intra-abdominaler venöser Shunt, n.n.bez.
38.84.31 ↔	Ligatur des Ductus arteriosus apertus	39.10 ↔	Intra-abdominaler venöser Shunt, n.n.bez.
38.84.99 ↔	Sonstiger chirurgischer Verschluss der Aorta, sonstige	39.11.00 ↔	Anlage und Revision portosystemischer Shunt, TIPSS, n.n.bez.
38.85.00 ↔	Sonstiger chirurgischer Verschluss von anderen thorakalen Gefässen, n.n.bez.	39.11.00 ↔	Anlage und Revision portosystemischer Shunt, TIPSS, n.n.bez.
38.85.11 ↔	Sonstiger chirurgischer Verschluss der A. subclavia	39.11.11 ↔	Anlage portosystemischer Shunt, Einsatz von perkutaner (Ballon-)Angioplastie
38.85.12 ↔	Sonstiger chirurgischer Verschluss der A. pulmonalis	39.11.11 ↔	Anlage portosystemischer Shunt, Einsatz von perkutaner (Ballon-)Angioplastie
38.85.13 ↔	Sonstiger chirurgischer Verschluss des Truncus brachiocephalicus	39.11.12 ↔	Anlage portosystemischer Shunt, Perkutane Thrombolyse und Thrombektomie
38.85.21 ↔	Sonstiger chirurgischer Verschluss der V. cava superior	39.11.12 ↔	Anlage portosystemischer Shunt, Perkutane Thrombolyse und Thrombektomie
38.85.22 ↔	Sonstiger chirurgischer Verschluss der V. pulmonalis	39.11.13 ↔	Anlage portosystemischer Shunt, Einsatz von Stent
38.85.23 ↔	Sonstiger chirurgischer Verschluss der V. subclavia	39.11.13 ↔	Anlage portosystemischer Shunt, Einsatz von Stent
38.85.99 ↔	Sonstiger chirurgischer Verschluss von anderen thorakalen Gefässen, sonstige	39.11.21 ↔	Revision portosystemischer Shunt, perkutaner Verschluss
38.86.00 ↔	Sonstiger chirurgischer Verschluss von abdominalen Arterien, n.n.bez.	39.11.21 ↔	Revision portosystemischer Shunt, perkutaner Verschluss
38.86.10 ↔	Sonstiger chirurgischer Verschluss von viszeralen Arterien, n.n.bez.	39.11.22 ↔	Revision portosystemischer Shunt, Einsatz von Stenteinlage
		39.11.22 ↔	Revision portosystemischer Shunt, Einsatz von Stenteinlage
		39.11.23 ↔	Revision portosystemischer Shunt, Einsatz von perkutaner Thrombektomie und Thrombolyse

- 39.11.23 ↔ Revision portosystemischer Shunt, Einsatz von perkutaner Thrombektomie und Thrombolyse
- 39.11.24 ↔ Revision portosystemischer Shunt, Durchführung von perkutaner Verkleinerung eines bestehenden portosystemischen Shunts
- 39.11.24 ↔ Revision portosystemischer Shunt, Durchführung von perkutaner Verkleinerung eines bestehenden portosystemischen Shunts
- 39.11.99 ↔ Anlage und Revision portosystemischer Shunt, TIPSS, sonstige
- 39.11.99 ↔ Anlage und Revision portosystemischer Shunt, TIPSS, sonstige
- 39.19 ↔ Intra-abdominaler venöser Shunt, sonstige
- 39.19 ↔ Intra-abdominaler venöser Shunt, sonstige
- 39.22.11 ↔ Bypass zwischen A. carotis und A. carotis
- 39.22.12 ↔ Bypass zwischen A. carotis und A. vertebralis
- 39.22.13 ↔ Bypass zwischen A. carotis und A. subclavia
- 39.22.14 ↔ Bypass zwischen A. carotis und Aorta
- 39.22.19 ↔ Bypass an der A. carotis, sonstige
- 39.22.21 ↔ Bypass zwischen A. subclavia und Aorta
- 39.22.29 ↔ Bypass an der A. subclavia, sonstige
- 39.22.99 ↔ Bypass zwischen Aorta, A. subclavia und A. carotis, sonstige
- 39.23 ↔ Sonstiger intrathorakaler, vaskulärer Shunt oder Bypass
- 39.24 ↔ Aorto-renaler Bypass
- 39.25.00 ↔ Aorto-iliaco-femorale Bypass, n.n.bez.
- 39.25.10 ↔ Aorto-iliaco-femorale Bypass, aortal, n.n.bez.
- 39.25.11 ↔ Aorto-iliakaler Bypass
- 39.25.12 ↔ Aorto-femorale Bypass
- 39.25.13 ↔ Aorto-popliteale Bypass
- 39.25.14 ↔ Aorto-crurale Bypass
- 39.25.19 ↔ Aorto-iliaco-femorale Bypass, aortal, sonstige
- 39.25.20 ↔ Iliaco-femorale Bypass, n.n.bez.
- 39.25.21 ↔ Ilio-iliakaler Bypass
- 39.25.22 ↔ Ilio-femorale Bypass
- 39.25.23 ↔ Ilio-popliteale Bypass
- 39.25.24 ↔ Ilio-crurale Bypass
- 39.25.29 ↔ Iliaco-femorale Bypass, sonstige
- 39.25.30 ↔ Obturator-Bypass (extraanatomisch)
- 39.25.99 ↔ Aorto-iliaco-femorale Bypass, sonstige
- 39.26.00 ↔ Sonstiger intra-abdominaler Gefäß-Shunt oder -Bypass, n.n.bez.
- 39.26.10 ↔ Sonstiger intra-abdominaler Gefäß-Shunt oder -Bypass, Viszeralarterien
- 39.26.11 ↔ Sonstiger intra-abdominaler Gefäß-Shunt oder -Bypass, Aorta
- 39.26.12 ↔ Sonstiger intra-abdominaler Gefäß-Shunt oder -Bypass, A. renalis
- 39.26.19 ↔ Sonstiger intra-abdominaler Gefäß-Shunt oder -Bypass, sonstige Viszeralarterien
- 39.26.99 ↔ Sonstiger intra-abdominaler Gefäß-Shunt oder -Bypass, sonstige
- 39.29.00 ↔ Sonstiger (peripherer) Gefäß-Shunt oder -Bypass, n.n.bez.
- 39.29.10 ↔ Gefäß-Shunt oder Bypass an Arterien der unteren Extremität, n.n.bez.
- 39.29.11 ↔ Femorofemorale Gefäß-Shunt oder -Bypass
- 39.29.12 ↔ Femoropopliteale Gefäß-Shunt oder -Bypass
- 39.29.13 ↔ Femorocrurale Gefäß-Shunt oder -Bypass
- 39.29.14 ↔ Femoropedale Gefäß-Shunt oder -Bypass
- 39.29.15 ↔ Popliteocrurale und popliteopedale Gefäß-Shunt oder -Bypass
- 39.29.16 ↔ Gefäß-Shunt oder Bypass an Arterien des Unterschenkels und des Fusses
- 39.29.19 ↔ Gefäß-Shunt oder Bypass an Arterien der unteren Extremität, sonstige
- 39.29.20 ↔ Gefäß-Shunt oder Bypass an Arterien der oberen Extremität
- 39.29.30 ↔ Sonstiger (peripherer) Gefäß-Shunt oder -Bypass, extraanatomisch, n.n.bez.
- 39.29.31 ↔ Subclaviafemorale Gefäß-Shunt oder Bypass
- 39.29.32 ↔ Axillofemorale Gefäß-Shunt oder Bypass
- 39.29.33 ↔ Femorofemorale Cross-over-Bypass
- 39.29.39 ↔ Sonstiger (peripherer) Gefäß-Shunt oder -Bypass, extraanatomisch, sonstige
- 39.29.40 ↔ Gefäß-Shunt oder -Bypass an Venen
- 39.29.80 ↔ Temporärer intraoperativer Shunt, n.n.bez.
- 39.29.81 ↔ Temporärer intraoperativer Shunt, arterioarteriell
- 39.29.82 ↔ Temporärer intraoperativer Shunt, arteriovenös
- 39.29.89 ↔ Temporärer intraoperativer Shunt, sonstige
- 39.29.99 ↔ Sonstiger (peripherer) Gefäß-Shunt oder -Bypass, sonstige
- 39.31.10 ↔ Naht einer Arterie an Kopf und Hals, n.n.bez.
- 39.31.11 ↔ Naht einer intrakraniellen Arterie
- 39.31.19 ↔ Naht einer Arterie an Kopf und Hals, sonstige
- 39.31.20 ↔ Naht einer Arterie des Oberarms, n.n.bez.
- 39.31.21 ↔ Naht der A. axillaris
- 39.31.22 ↔ Naht der A. brachialis
- 39.31.29 ↔ Naht einer Arterie des Oberarms, sonstige
- 39.31.30 ↔ Naht einer Arterie des Unterarms
- 39.31.40 ↔ Naht einer Arterie der Hand
- 39.31.50 ↔ Naht einer Arterie der unteren Extremität
- 39.31.60 ↔ Naht der Aorta, n.n.bez.
- 39.31.61 ↔ Naht der thorakalen Aorta
- 39.31.62 ↔ Naht der abdominalen Aorta
- 39.31.69 ↔ Naht der Aorta, sonstige
- 39.31.70 ↔ Naht von sonstigen thorakalen Arterien, n.n.bez.
- 39.31.71 ↔ Naht der A. pulmonalis
- 39.31.72 ↔ Naht des Truncus brachiocephalicus
- 39.31.73 ↔ Naht der A. subclavia
- 39.31.79 ↔ Naht von thorakalen Arterien, sonstige
- 39.31.80 ↔ Naht von abdominalen Arterien, n.n.bez.
- 39.31.81 ↔ Naht des Truncus coeliacus
- 39.31.82 ↔ Naht der A. gastrica
- 39.31.83 ↔ Naht der A. hepatica
- 39.31.84 ↔ Naht der A. lienalis
- 39.31.85 ↔ Naht der A. renalis
- 39.31.86 ↔ Naht der A. mesenterialis
- 39.31.87 ↔ Naht der A. lumbalis
- 39.31.88 ↔ Naht der A. iliaca
- 39.31.89 ↔ Naht von abdominalen Arterien, sonstige
- 39.32.11 ↔ Naht einer intrakraniellen Vene
- 39.32.19 ↔ Naht einer Vene an Kopf und Hals, sonstige
- 39.32.30 ↔ Naht einer thorakalen Vene, n.n.bez.
- 39.32.31 ↔ Naht der V. cava superior
- 39.32.32 ↔ Naht der V. brachiocephalica
- 39.32.39 ↔ Naht einer thorakalen Vene, sonstige
- 39.32.40 ↔ Naht einer abdominalen Vene, n.n.bez.
- 39.32.41 ↔ Naht der V. cava inferior
- 39.32.42 ↔ Naht der V. iliaca communis und V. iliaca interna
- 39.49.10 ↔ Revision einer Gefäßanastomose
- 39.50.00 ↔ Angioplastik oder Atherektomie an sonstigem(n) Nicht-Herzkranzgefäß(en), n.n.bez.
- 39.50.10 ↔ Angioplastik oder Atherektomie an sonstigem(n) Nicht-Herzkranzgefäß(en) mit Ballon, n.n.bez.
- 39.50.11 ↔ Angioplastik oder Atherektomie an sonstigem(n) Nicht-Herzkranzgefäß(en) mit einfacher Ballon
- 39.50.12 ↔ Angioplastik oder Atherektomie an sonstigem(n) Nicht-Herzkranzgefäß(en) mit cutting Ballon
- 39.50.13 ↔ Angioplastik oder Atherektomie an sonstigem(n) Nicht-Herzkranzgefäß(en) mit Kryoplastie-Ballon
- 39.50.14 ↔ Angioplastik oder Atherektomie an sonstigem(n) Nicht-Herzkranzgefäß(en) mit Drug eluting Ballon
- 39.50.19 ↔ Angioplastik oder Atherektomie an sonstigem(n) Nicht-Herzkranzgefäß(en) mit sonstiger Ballon
- 39.50.20 ↔ Angioplastik Blade- Laserangioplastie an sonstigem(n) Nicht-Herzkranzgefäß(en)
- 39.50.21 ↔ Angioplastik Thrombektomie an sonstigem(n) Nicht-Herzkranzgefäß(en)
- 39.50.99 ↔ Angioplastik oder Atherektomie an sonstigem(n) Nicht-Herzkranzgefäß(en), sonstige

39.51.00 ↔ Aneurysma-Clipping, n.n.bez.	39.56.50 ↔ Plastische Rekonstruktion abdominaler Venen mit Gewebe-Patch, n.n.bez.
39.51.11 ↔ Aneurysma-Clipping intrakraniell	39.56.51 ↔ Plastische Rekonstruktion der V. cava inferior mit Gewebe-Patch
39.51.99 ↔ Aneurysma-Clipping, sonstige	39.56.52 ↔ Plastische Rekonstruktion der V. iliaca mit Gewebe-Patch
39.52.00 ↔ Sonstige Korrektur eines Aneurysmas, n.n.bez.	39.56.59 ↔ Plastische Rekonstruktion abdominaler Venen mit Gewebe-Patch, sonstige
39.52.11 ↔ Sonstige Korrektur eines Aneurysmas von intrakraniellen Blutgefässen	39.56.60 ↔ Plastische Rekonstruktion von Gefässen der unteren Extremität mit Gewebe-Patch, n.n.bez.
39.52.19 ↔ Sonstige Korrektur eines Aneurysmas von Blutgefässen an Kopf und Hals, sonstige	39.56.61 ↔ Plastische Rekonstruktion von Arterien der unteren Extremität mit Gewebe-Patch
39.52.20 ↔ Sonstige Korrektur eines Aneurysmas der Aorta, n.n.bez.	39.56.62 ↔ Plastische Rekonstruktion der V. femoralis und V. poplitea mit Gewebe-Patch
39.52.21 ↔ Sonstige offen chirurgische Korrektur eines Aneurysmas der Aorta ascendens, des Aortenbogens und der thorakalen Aorta	39.56.63 ↔ Plastische Rekonstruktion von sonstigen tiefen Venen der unteren Extremitäten mit Gewebe-Patch
39.52.22 ↔ Sonstige offen chirurgische Korrektur eines Aneurysmas der Aorta abdominalis	39.56.64 ↔ Plastische Rekonstruktion von oberflächlichen Venen des Oberschenkels mit Gewebe-Patch
39.52.29 ↔ Sonstige Korrektur eines Aneurysmas der Aorta, sonstige	39.56.69 ↔ Plastische Rekonstruktion von Gefässen der unteren Extremität mit Gewebe-Patch, sonstige
39.53 ↔ Verschluss einer arteriovenösen Fistel	39.56.99 ↔ Plastische Rekonstruktion eines Blutgefässes mit Gewebe-Patch, sonstige
39.54.00 ↔ Re-entry Operation, n.n.bez.	39.57.00 ↔ Plastische Rekonstruktion mit synthetischem Patch Graft, n.n.bez.
39.54.10 ↔ Re-entry Operation, thorakale Aorta	39.57.11 ↔ Plastische Rekonstruktion von intrakraniellen Gefässen mit synthetischem Patch Graft
39.54.20 ↔ Re-entry Operation, Aorta abdominalis	39.57.12 ↔ Plastische Rekonstruktion von extrakraniellen Arterien an Kopf und Hals mit synthetischem Patch Graft
39.54.99 ↔ Re-entry Operation, sonstige	39.57.13 ↔ Plastische Rekonstruktion der V. jugularis mit synthetischem Patch Graft
39.55 ↔ Reimplantation eines aberrierenden Nierengefässes	39.57.19 ↔ Plastische Rekonstruktion von Gefässen an Kopf und Hals mit synthetischem Patch Graft, sonstige
39.56.00 ↔ Plastische Rekonstruktion eines Blutgefässes mit Gewebe-Patch, n.n.bez.	39.57.20 ↔ Plastische Rekonstruktion von Gefässen der oberen Extremität mit synthetischem Patch Graft, n.n.bez.
39.56.11 ↔ Plastische Rekonstruktion von intrakraniellen Gefässen mit Gewebe-Patch	39.57.21 ↔ Plastische Rekonstruktion von Arterien der oberen Extremität mit synthetischem Patch Graft
39.56.12 ↔ Plastische Rekonstruktion der V. jugularis mit Gewebe-Patch	39.57.22 ↔ Plastische Rekonstruktion der V. subclavia, V. axillaris und V. brachiocephalica mit synthetischem Patch Graft
39.56.19 ↔ Plastische Rekonstruktion von Gefässen an Kopf und Hals mit Gewebe-Patch, sonstige	39.57.23 ↔ Plastische Rekonstruktion von sonstigen tiefen Venen der oberen Extremitäten mit synthetischem Patch Graft
39.56.20 ↔ Plastische Rekonstruktion von Gefässen der oberen Extremität mit Gewebe-Patch, n.n.bez.	39.57.29 ↔ Plastische Rekonstruktion von Gefässen der oberen Extremität mit synthetischem Patch Graft, sonstige
39.56.21 ↔ Plastische Rekonstruktion von Arterien der oberen Extremität mit Gewebe-Patch	39.57.30 ↔ Plastische Rekonstruktion von thorakalen Gefässen mit synthetischem Patch Graft, n.n.bez.
39.56.22 ↔ Plastische Rekonstruktion der V. subclavia, V. axillaris und V. brachiocephalica mit Gewebe-Patch	39.57.31 ↔ Plastische Rekonstruktion der thorakalen Aorta mit synthetischem Patch Graft
39.56.23 ↔ Plastische Rekonstruktion von sonstigen tiefen Venen der oberen Extremitäten mit Gewebe-Patch	39.57.32 ↔ Plastische Rekonstruktion der V. pulmonalis mit synthetischem Patch Graft
39.56.29 ↔ Plastische Rekonstruktion von Gefässen der oberen Extremität mit Gewebe-Patch, sonstige	39.57.33 ↔ Plastische Rekonstruktion der V. cava superior mit synthetischem Patch Graft
39.56.30 ↔ Plastische Rekonstruktion von thorakalen Gefässen mit Gewebe-Patch, n.n.bez.	39.57.39 ↔ Plastische Rekonstruktion von thorakalen Gefässen mit synthetischem Patch Graft, sonstige
39.56.31 ↔ Plastische Rekonstruktion der thorakalen Aorta mit Gewebe-Patch	39.57.40 ↔ Plastische Rekonstruktion abdominaler Arterien mit synthetischem Patch Graft, n.n.bez.
39.56.32 ↔ Plastische Rekonstruktion der V. pulmonalis mit Gewebe-Patch	39.57.41 ↔ Plastische Rekonstruktion der abdominalen Aorta mit synthetischem Patch Graft
39.56.33 ↔ Plastische Rekonstruktion der V. cava superior mit Gewebe-Patch	39.57.42 ↔ Plastische Rekonstruktion des Truncus coeliacus mit synthetischem Patch Graft
39.56.39 ↔ Plastische Rekonstruktion von thorakalen Gefässen mit Gewebe-Patch, sonstige	39.57.43 ↔ Plastische Rekonstruktion der A. gastrica mit synthetischem Patch Graft
39.56.40 ↔ Plastische Rekonstruktion abdominaler Arterien mit Gewebe-Patch, n.n.bez.	39.57.44 ↔ Plastische Rekonstruktion der A. hepatica mit synthetischem Patch Graft
39.56.41 ↔ Plastische Rekonstruktion der abdominalen Aorta mit Gewebe-Patch	39.57.45 ↔ Plastische Rekonstruktion der A. lienalis mit synthetischem Patch Graft
39.56.42 ↔ Plastische Rekonstruktion des Truncus coeliacus mit Gewebe-Patch	39.57.46 ↔ Plastische Rekonstruktion der A. renalis mit synthetischem Patch Graft
39.56.43 ↔ Plastische Rekonstruktion der A. gastrica mit Gewebe-Patch	39.57.47 ↔ Plastische Rekonstruktion der A. mesenterica mit synthetischem Patch Graft
39.56.44 ↔ Plastische Rekonstruktion der A. hepatica mit Gewebe-Patch	
39.56.45 ↔ Plastische Rekonstruktion der A. lienalis mit Gewebe-Patch	
39.56.46 ↔ Plastische Rekonstruktion der A. renalis mit Gewebe-Patch	
39.56.47 ↔ Plastische Rekonstruktion der A. mesenterica mit Gewebe-Patch	
39.56.48 ↔ Plastische Rekonstruktion der A. iliaca mit Gewebe-Patch	
39.56.49 ↔ Plastische Rekonstruktion abdominaler Arterien mit Gewebe-Patch, sonstige	

39.57.48 ↔	Plastische Rekonstruktion der A. iliaca mit synthetischem Patch Graft	39.59.66 ↔	Sonstige plastische Rekonstruktion der A. renalis
39.57.49 ↔	Plastische Rekonstruktion abdominaler Arterien mit synthetischem Patch Graft, sonstige	39.59.67 ↔	Sonstige plastische Rekonstruktion der A. mesenterica
39.57.50 ↔	Plastische Rekonstruktion abdominaler Venen mit synthetischem Patch Graft, n.n.bez.	39.59.68 ↔	Sonstige plastische Rekonstruktion der A. iliaca
39.57.51 ↔	Plastische Rekonstruktion der V. cava inferior mit synthetischem Patch Graft	39.59.69 ↔	Sonstige plastische Rekonstruktion von abdominalen Arterien, sonstige
39.57.52 ↔	Plastische Rekonstruktion der V. iliaca mit synthetischem Patch Graft	39.59.70 ↔	Sonstige plastische Rekonstruktion von abdominalen Venen, n.n.bez.
39.57.59 ↔	Plastische Rekonstruktion abdominaler Venen mit synthetischem Patch Graft, sonstige	39.59.71 ↔	Sonstige plastische Rekonstruktion der V. cava inferior
39.57.60 ↔	Plastische Rekonstruktion von Gefässen der unteren Extremität mit synthetischem Patch Graft, n.n.bez.	39.59.72 ↔	Sonstige plastische Rekonstruktion der V. iliaca
39.57.61 ↔	Plastische Rekonstruktion von Arterien der unteren Extremität mit synthetischem Patch Graft	39.59.79 ↔	Sonstige plastische Rekonstruktion von abdominalen Venen, sonstige
39.57.62 ↔	Plastische Rekonstruktion der V. femoralis und V. poplitea mit synthetischem Patch Graft	39.59.80 ↔	Sonstige plastische Rekonstruktion von Gefässen der unteren Extremität, n.n.bez.
39.57.63 ↔	Plastische Rekonstruktion von sonstigen tiefen Venen der unteren Extremitäten mit synthetischem Patch Graft	39.59.81 ↔	Sonstige plastische Rekonstruktion von Arterien der unteren Extremität
39.57.64 ↔	Plastische Rekonstruktion von oberflächlichen Venen des Oberschenkels mit synthetischem Patch Graft	39.59.82 ↔	Sonstige plastische Rekonstruktion der V. femoralis
39.57.69 ↔	Plastische Rekonstruktion von Gefässen der unteren Extremität mit synthetischem Patch Graft, sonstige	39.59.83 ↔	Sonstige plastische Rekonstruktion der V. poplitea
39.57.99 ↔	Plastische Rekonstruktion mit synthetischem Patch Graft, sonstige	39.59.88 ↔	Sonstige plastische Rekonstruktion von sonstigen tiefen Venen der unteren Extremität
39.59.10 ↔	Transposition von Arterien, n.n.bez.	39.59.89 ↔	Sonstige plastische Rekonstruktion von Gefässen der unteren Extremität, sonstige
39.59.30 ↔	Sonstige plastische Rekonstruktion von Gefässen an Kopf und Hals, n.n.bez.	39.59.90 ↔	Sonstige plastische Rekonstruktion eines Gefässes, Venenklappenplastik
39.59.31 ↔	Sonstige plastische Rekonstruktion eines intrakraniellen Gefässes	39.72.00 ↔	Endovaskuläre plastische Rekonstruktion oder Okklusion von Gefässen am Kopf und Hals, n.n.bez.
39.59.32 ↔	Sonstige plastische Rekonstruktion der extrakraniellen A. vertebralis	39.72.10 ↔	Selektive Embolisation von intrakraniellen Gefässen, n.n.bez.
39.59.33 ↔	Sonstige plastische Rekonstruktion von extrakraniellen Arterien an Kopf und Hals, sonstige	39.72.11 ↔	Selektive Embolisation von intrakraniellen Gefässen mit Partikeln oder Metallspiralen
39.59.34 ↔	Sonstige plastische Rekonstruktion der V. jugularis	39.72.12 ↔	Selektive Embolisation von intrakraniellen Gefässen mit embolisierenden Flüssigkeiten, ablösbaren Ballons oder Schirmen
39.59.39 ↔	Sonstige plastische Rekonstruktion von Gefässen an Kopf und Hals, sonstige	39.72.13 ↔	Selektive Embolisation von intrakraniellen Gefässen durch Flow-Diverter
39.59.40 ↔	Sonstige plastische Rekonstruktion von Gefässen der oberen Extremität, n.n.bez.	39.72.14 ↔	Selektive Embolisation von intrakraniellen Gefässen mit adhäsivem Embolisat
39.59.41 ↔	Sonstige plastische Rekonstruktion von Arterien der oberen Extremität	39.72.19 ↔	Selektive Embolisation von intrakraniellen Gefässen, sonstige
39.59.42 ↔	Sonstige plastische Rekonstruktion der V. subclavia, V. axillaris und V. brachiocephalica	39.72.20 ↔	Selektive Embolisation von extrakraniellen Gefässen des Kopfes und des Halses, n.n.bez.
39.59.48 ↔	Sonstige plastische Rekonstruktion von sonstigen tiefen Venen der oberen Extremität	39.72.21 ↔	Selektive Embolisation von extrakraniellen Gefässen des Kopfes und des Halses mit Partikeln oder Metallspiralen
39.59.49 ↔	Sonstige plastische Rekonstruktion von Gefässen der oberen Extremität, sonstige	39.72.22 ↔	Selektive Embolisation von extrakraniellen Gefässen des Kopfes und des Halses mit embolisierenden Flüssigkeiten, ablösbaren Ballons oder Schirmen
39.59.50 ↔	Sonstige plastische Rekonstruktion von thorakalen Gefässen, n.n.bez.	39.72.24 ↔	Selektive Embolisation von extrakraniellen Gefässen des Kopfes und des Halses mit adhäsivem Embolisat
39.59.51 ↔	Sonstige plastische Rekonstruktion der thorakalen Aorta	39.72.29 ↔	Selektive Embolisation von extrakraniellen Gefässen des Kopfes und des Halses, sonstige
39.59.52 ↔	Sonstige plastische Rekonstruktion der A. pulmonalis	39.72.30 ↔	Perkutan-transluminale Embolisation einer Gefässmissbildung durch Mikrokatheter, n.n.bez.
39.59.53 ↔	Sonstige plastische Rekonstruktion von thorakalen Arterien, sonstige	39.72.31 ↔	Perkutan-transluminale Embolisation einer Gefässmissbildung durch Mikrokatheter, Verwendung von einem Mikrokatheter
39.59.54 ↔	Sonstige plastische Rekonstruktion der V. pulmonalis	39.72.32 ↔	Perkutan-transluminale Embolisation einer Gefässmissbildung durch Mikrokatheter, Verwendung von zwei Mikrokathetern
39.59.55 ↔	Sonstige plastische Rekonstruktion der V. cava superior	39.72.33 ↔	Perkutan-transluminale Embolisation einer Gefässmissbildung durch Mikrokatheter, Verwendung von drei Mikrokathetern
39.59.59 ↔	Sonstige plastische Rekonstruktion von thorakalen Gefässen, sonstige	39.72.34 ↔	Perkutan-transluminale Embolisation einer Gefässmissbildung durch Mikrokatheter, Verwendung von vier Mikrokathetern
39.59.60 ↔	Sonstige plastische Rekonstruktion von abdominalen Arterien, n.n.bez.	39.72.35 ↔	Perkutan-transluminale Embolisation einer Gefässmissbildung durch Mikrokatheter, Verwendung von fünf Mikrokathetern
39.59.61 ↔	Sonstige plastische Rekonstruktion der abdominalen Aorta		
39.59.62 ↔	Sonstige plastische Rekonstruktion des Truncus coeliacus		
39.59.63 ↔	Sonstige plastische Rekonstruktion der A. gastrica		
39.59.64 ↔	Sonstige plastische Rekonstruktion A. hepatica		
39.59.65 ↔	Sonstige plastische Rekonstruktion der A. lienalis		

39.72.36 ↔	Perkutan-transluminale Embolisation einer Gefässmissbildung durch Mikrokatheter, Verwendung von 6 und mehr Mikrokathetern	39.79.12 ↔	Endovaskuläre Implantation eines Grafts an Gefässen des Beckens
39.72.99 ↔	Endovaskuläre plastische Rekonstruktion oder Okklusion von Gefässen am Kopf und Hals, sonstige	39.79.12 ↔	Endovaskuläre Implantation eines Grafts an Gefässen des Beckens
39.75.01 ↔	Perkutan-transluminale Gefässintervention, sonstige Gefässe, Fremdkörperentfernung mit Bergekatheter, Körbchenkatheter, etc.	39.79.13 ↔	Endovaskuläre Implantation eines Grafts an abdominalen Gefässen
39.75.10 ↔	Perkutan-transluminale Gefässintervention, sonstige Gefässe, Kathetersysteme zu Rekanalisation von Totalverschlüssen	39.79.13 ↔	Endovaskuläre Implantation eines Grafts an abdominalen Gefässen
39.75.12 ↔	Perkutan-transluminale Gefässintervention, sonstige Gefässe, Laserangioplastie	39.79.14 ↔	Endovaskuläre Implantation eines Grafts an Gefässen des Beckens, Parallelgrafttechnik
39.75.13 ↔	Perkutan-transluminale Gefässintervention, sonstige Gefässe, Anti-Embolie-System (periphere oder viszerale Gefässe)	39.79.14 ↔	Endovaskuläre Implantation eines Grafts an Gefässen des Beckens, Parallelgrafttechnik
39.75.14 ↔	Perkutan-transluminale Gefässintervention, sonstige Gefässe, Atherektomie	39.79.19 ↔	Endovaskuläre Implantation eines Grafts an sonstigen Gefässen, sonstige
39.75.15 ↔	Perkutan-transluminale Gefässintervention, sonstige Gefässe, selektive Thrombolyse	39.79.19 ↔	Endovaskuläre Implantation eines Grafts an sonstigen Gefässen, sonstige
39.75.16 ↔	Perkutan-transluminale Gefässintervention sonstige Gefässe, selektive Thrombolyse, ultraschallunterstützt	39.79.21 ↔	Coil-Embolisation oder -Verschluss von Gefässen der oberen Extremitäten
39.76.10 ↔	Perkutane Ballonangioplastie an präzerebralem(en) (extrakraniell(en)) Gefäss(en)	39.79.21 ↔	Coil-Embolisation oder -Verschluss der Aorta
39.76.20 ↔	Perkutane Bladeangioplastie an präzerebralem(en) (extrakraniell(en)) Gefäss(en)	39.79.24 ↔	Coil-Embolisation oder -Verschluss von thorakalen Gefässen
39.76.30 ↔	Perkutane Laserangioplastie an präzerebralem(en) (extrakraniell(en)) Gefäss(en)	39.79.25 ↔	Coil-Embolisation oder -Verschluss von viszeralen Gefässen
39.76.40 ↔	Perkutane Atherektomie an präzerebralem(en) (extrakraniell(en)) Gefäss(en)	39.79.26 ↔	Coil-Embolisation oder -Verschluss von abdominalen Gefässen
39.76.50 ↔	Perkutane selektive Thrombolyse an extrakraniellen Gefässen des Kopfes und Halses	39.79.27 ↔	Coil-Embolisation oder -Verschluss von Gefässen der unteren Extremitäten
39.76.62 ↔	Perkutane stentgestützte Thrombektomie an extrakraniellen Gefässen	39.79.28 ↔	Coil-Embolisation oder -Verschluss von spinalen Gefässen
39.76.69 ↔	Perkutane Thrombektomie an präzerebralem(en) (extrakraniell(en)) Gefäss(en), sonstige	39.79.29 ↔	Coil-Embolisation oder -Verschluss von sonstigen Gefässen, sonstige
39.76.70 ↔	Perkutane endovaskuläre Fremdkörperentfernung aus extrakraniellen Gefässen des Kopfes und Halses	39.79.40 ↔	Selektive Embolisation mit ablösbaren Ballons von sonstigen Gefässen, n.n.bez.
39.76.99 ↔	Perkutane transluminale endovaskuläre Intervention an präzerebralem(en) (extrakraniell(en)) Gefäss(en), sonstige	39.79.41 ↔	Selektive Embolisation mit ablösbaren Ballons von Gefässen der oberen Extremitäten
39.77.00 ↔	Perkutane transluminale endovaskuläre Intervention an intrakraniell(en) Gefäss(en), n.n.bez.	39.79.42 ↔	Selektive Embolisation mit ablösbaren Ballons der Aorta
39.77.09 ↔	Perkutane transluminale endovaskuläre Intervention an intrakraniell(en) Gefäss(en), sonstige	39.79.44 ↔	Selektive Embolisation mit ablösbaren Ballons von thorakalen Gefässen
39.77.10 ↔	Perkutane Ballonangioplastie an intrakraniell(en) Gefäss(en)	39.79.45 ↔	Selektive Embolisation mit ablösbaren Ballons von viszeralen Gefässen
39.77.20 ↔	Perkutane Bladeangioplastie an intrakraniell(en) Gefäss(en)	39.79.46 ↔	Selektive Embolisation mit ablösbaren Ballons von abdominalen Gefässen
39.77.30 ↔	Perkutane Laserangioplastie an intrakraniell(en) Gefäss(en)	39.79.47 ↔	Selektive Embolisation mit ablösbaren Ballons von spinalen Gefässen
39.77.40 ↔	Perkutane Atherektomie an intrakraniell(en) Gefäss(en)	39.79.48 ↔	Selektive Embolisation mit ablösbaren Ballons von Gefässen der unteren Extremitäten
39.77.50 ↔	Perkutane selektive Thrombolyse von intrakraniell(en) Gefäss(en)	39.79.49 ↔	Selektive Embolisation mit ablösbaren Ballons von sonstigen Gefässen, sonstige
39.77.60 ↔	Perkutane Thrombektomie an intrakraniell(en) Gefäss(en), n.n.bez.	39.79.50 ↔	Selektive Embolisation mit Schirmen von sonstigen Gefässen, n.n.bez.
39.77.62 ↔	Perkutane stentgestützte Thrombektomie an intrakraniell(en) Gefäss(en)	39.79.51 ↔	Selektive Embolisation mit Schirmen von Gefässen der oberen Extremitäten
39.77.69 ↔	Perkutane Thrombektomie an intrakraniell(en) Gefäss(en), sonstige	39.79.52 ↔	Selektive Embolisation mit Schirmen der Aorta
39.77.70 ↔	Perkutane endovaskuläre Fremdkörperentfernung aus intrakraniell(en) Gefäss(en)	39.79.54 ↔	Selektive Embolisation mit Schirmen von thorakalen Gefässen
39.77.80 ↔	Perkutane transluminale intraarterielle Spasmolyse bei zerebrovaskulären Vasospasmen	39.79.55 ↔	Selektive Embolisation mit Schirmen von viszeralen Gefässen
39.79.11 ↔	Endovaskuläre Implantation eines Grafts an Viszeralgefässen	39.79.56 ↔	Selektive Embolisation mit Schirmen von abdominalen Gefässen
39.79.11 ↔	Endovaskuläre Implantation eines Grafts an Viszeralgefässen	39.79.57 ↔	Selektive Embolisation mit Schirmen von Gefässen der unteren Extremitäten
		39.79.58 ↔	Selektive Embolisation mit Schirmen von spinalen Gefässen
		39.79.59 ↔	Selektive Embolisation mit Schirmen von sonstigen Gefässen, sonstige
		39.79.60 ↔	Selektive Embolisation mit Partikeln von sonstigen Gefässen, n.n.bez.
		39.79.61 ↔	Selektive Embolisation mit Partikeln von Gefässen der oberen Extremitäten
		39.79.62 ↔	Selektive Embolisation mit Partikeln der Aorta

39.79.64 ↔	Selektive Embolisation mit Partikeln von thorakalen Gefässen	39.8X.32 ↔	Entfernen einer (von) Elektrode(n) zur Aktivierung des Baroreflexes
39.79.65 ↔	Selektive Embolisation mit Partikeln von viszerale Gefässen	39.8X.99 ↔	Operationen am Glomus caroticum, Sinus caroticus und anderen Paraganglien, sonstige
39.79.66 ↔	Selektive Embolisation mit Partikeln von abdominalen Gefässen	39.90.00 ↔	Einsetzen von peripheren Gefässstent(s) ohne Medikamenten-Freisetzung, n.n.bez.
39.79.67 ↔	Selektive Embolisation mit Partikeln von Gefässen der unteren Extremitäten	39.90.09 ↔	Einsetzen von peripheren Gefässstent(s) ohne Medikamenten-Freisetzung, sonstige
39.79.68 ↔	Selektive Embolisation mit Partikeln von spinalen Gefässen	39.90.10 ↔	Einsetzen von Gefässstent(s) in nicht-kardiale Gefässe, bare Stents
39.79.69 ↔	Selektive Embolisation mit Partikeln von sonstigen Gefässen, sonstige	39.90.11 ↔	Einsetzen von Gefässstent(s) in nicht-kardiale Gefässe, bioresorbierbare Stents
39.79.70 ↔	Kathetertechnischer Verschluss von Arterien mittels Laser, sonstigen Gefässen, n.n.bez.	39.90.12 ↔	Einsetzen von Gefässstent(s) in nicht-kardiale Gefässe, grosslumige Stents n.n.bez.
39.79.71 ↔	Kathetertechnischer Verschluss mittels Laser, an Arterien der oberen Extremitäten	39.90.13 ↔	Einsetzen von Gefässstent(s) in nicht-kardiale Gefässe, grosslumige Stents ungeschützt
39.79.72 ↔	Kathetertechnischer Verschluss mittels Laser, an der Aorta	39.90.14 ↔	Einsetzen von Gefässstent(s) in nicht-kardiale Gefässe, Grosslumige Stents geschützt
39.79.74 ↔	Kathetertechnischer Verschluss mittels Laser, an thorakalen Gefässen	39.90.15 ↔	Einsetzen von Gefässstent(s) in nicht-kardiale Gefässe, geschützte Stents (Stentgrafts) in nicht-aneurysmatischen Gefässen
39.79.75 ↔	Kathetertechnischer Verschluss mittels Laser, an Gefässen der unteren Extremitäten	39.90.16 ↔	Einsetzen von Gefässstent(s) in nicht-kardiale Gefässe, geschützte Stent-Grafts mit bioaktiver Oberfläche
39.79.76 ↔	Kathetertechnischer Verschluss mittels Laser, an viszerale Gefässen	39.90.17 ↔	Einsetzen von peripheren Gefässstent(s), Multilayerstents
39.79.77 ↔	Kathetertechnischer Verschluss mittels Laser, an abdominalen Gefässen	39.90.18 ↔	Einsetzen von peripheren venösen selbstexpandierenden Gefässstent(s)
39.79.79 ↔	Kathetertechnischer Verschluss von Arterien mittels Laser, sonstige Gefässe, sonstige	39.90.31 ↔	Einsetzen von überlangen bare Stent(s) (>10 cm) in nicht-kardiale Gefässe
39.79.80 ↔	Kathetertechnischer Verschluss von Arterien mittels Radiofrequenz, sonstige Gefässe, n.n.bez.	39.90.32 ↔	Einsetzen von überlangen covered Stent(s) (>10 cm) in nicht-kardiale Gefässe
39.79.81 ↔	Kathetertechnischer Verschluss mittels Radiofrequenz an Arterien der oberen Extremitäten	39.90.33 ↔	Einsetzen von peripheren venösen überlangen selbstexpandierenden Gefässstent(s) (>10 cm)
39.79.82 ↔	Kathetertechnischer Verschluss mittels Radiofrequenz an der Aorta	39.99.10 ↔	Aortopexie
39.79.84 ↔	Kathetertechnischer Verschluss mittels Radiofrequenz an thorakalen Gefässen	39.99.20 ↔	Operationen bei kongenitalen Gefässanomalien, n.n.bez.
39.79.85 ↔	Kathetertechnischer Verschluss mittels Radiofrequenz an Gefässen der unteren Extremitäten	39.99.21 ↔	Operationen bei kongenitaler Anomalie des Aortenisthmus (Stenose) oder bei unterbrochenem Aortenbogen
39.79.86 ↔	Kathetertechnischer Verschluss mittels Radiofrequenz an viszerale Gefässen	39.99.22 ↔	Operationen bei kongenitalen Anomalien der A. oder V. pulmonalis oder bei A. lusoria
39.79.87 ↔	Kathetertechnischer Verschluss mittels Radiofrequenz an abdominalen Gefässen	39.99.23 ↔	Operationen bei kongenitalen Anomalien der V. cava
39.79.89 ↔	Kathetertechnischer Verschluss mittels Radiofrequenz an sonstigen Gefässen, sonstige	39.99.24 ↔	Operationen bei kongenitalen Kollateralgefässen und Unifokalisierung
39.8X.10 ↔	Exploration des Glomus caroticum und anderer Paraganglien	39.99.30 ↔	Katheterinterventioneller Verschluss des Ductus arteriosus Botalli, n.n.bez.
39.8X.11 ↔	Exzision des Glomus caroticum und anderer Paraganglien	39.99.31 ↔	Katheterinterventioneller Verschluss des Ductus arteriosus Botalli, mit Coil
39.8X.21 ↔	Revision ohne Ersatz eines Impulsgenerators zur Aktivierung des Baroreflexes	39.99.32 ↔	Katheterinterventioneller Verschluss des Ductus arteriosus Botalli, mit Amplatz-Ductus-Occluder
39.8X.22 ↔	Entfernen eines Impulsgenerators zur Aktivierung des Baroreflexes	39.99.38 ↔	Katheterinterventioneller Verschluss des Ductus arteriosus Botalli, sonstige
39.8X.31 ↔	Revision ohne Ersatz einer (von) Elektrode(n) zur Aktivierung des Baroreflexes	39.99.39 ↔	Operationen bei sonstigen kongenitalen Gefässanomalien

Prozedur F28-3

27.55.00 ↔	Vollhauttransplantat an Lippe und Mund, n.n.bez.	27.56.40 ↔	Grossflächig heterologe Hauttransplantation an die Lippe
27.55.10 ↔	Kleinflächiges Vollhauttransplantat an Lippe und Mund	27.56.50 ↔	Kleinflächige homologe Hauttransplantation an die Lippe
27.55.20 ↔	Grossflächiges Vollhauttransplantat an Lippe und Mund	27.56.60 ↔	Grossflächig homologe Hauttransplantation an die Lippe
27.55.99 ↔	Vollhauttransplantat an Lippe und Mund, sonstige	27.56.99 ↔	Sonstiges Hauttransplantat an Lippe und Mund, sonstige
27.56.10 ↔	Kleinflächiges Spalthauttransplantat an Lippe und Mund	86.6A.11 ↔	Autologe Vollhauttransplantation, kleinflächig, am Kopf
27.56.20 ↔	Grossflächiges Spalthauttransplantat an Lippe und Mund	86.6A.12 ↔	Autologe Vollhauttransplantation, kleinflächig, am Hals
27.56.30 ↔	Kleinflächige heterologe Hauttransplantation an die Lippe		

86.6A.13 ↔ Autologe Vollhauttransplantation, kleinflächig, an Schulter und Axilla	86.6A.23 ↔ Autologe Vollhauttransplantation, grossflächig, an Schulter und Axilla
86.6A.14 ↔ Autologe Vollhauttransplantation, kleinflächig, an Oberarm und Ellenbogen	86.6A.24 ↔ Autologe Vollhauttransplantation, grossflächig, an Oberarm und Ellenbogen
86.6A.15 ↔ Autologe Vollhauttransplantation, kleinflächig, am Unterarm	86.6A.25 ↔ Autologe Vollhauttransplantation, grossflächig, am Unterarm
86.6A.17 ↔ Autologe Vollhauttransplantation, kleinflächig, an Brustwand und Rücken	86.6A.27 ↔ Autologe Vollhauttransplantation, grossflächig, an Brustwand und Rücken
86.6A.18 ↔ Autologe Vollhauttransplantation, kleinflächig, an Bauchregion und Leiste	86.6A.28 ↔ Autologe Vollhauttransplantation, grossflächig, an Bauchregion und Leiste
86.6A.1A ↔ Autologe Vollhauttransplantation, kleinflächig, am Gesäss	86.6A.2A ↔ Autologe Vollhauttransplantation, grossflächig, am Gesäss
86.6A.1B ↔ Autologe Vollhauttransplantation, kleinflächig, an Oberschenkel und Knie	86.6A.2B ↔ Autologe Vollhauttransplantation, grossflächig, an Oberschenkel und Knie
86.6A.1C ↔ Autologe Vollhauttransplantation, kleinflächig, am Unterschenkel	86.6A.2C ↔ Autologe Vollhauttransplantation, grossflächig, am Unterschenkel
86.6A.1D ↔ Autologe Vollhauttransplantation, kleinflächig, am Fuss	86.6A.2D ↔ Autologe Vollhauttransplantation, grossflächig, am Fuss
86.6A.21 ↔ Autologe Vollhauttransplantation, grossflächig, am Kopf	86.6B.16 ↔ Autologe Spalthauttransplantation, kleinflächig, an der Hand
86.6A.22 ↔ Autologe Vollhauttransplantation, grossflächig, am Hals	86.6B.26 ↔ Autologe Spalthauttransplantation, grossflächig, an der Hand

ADRG F30**Operation bei komplexem angeborenem Herzfehler oder Hybridchirurgie bei Kindern**

(Prozedur in Tabelle F30-2 oder (Hauptdiagnose in Tabelle F30-1 und Prozedur in Tabelle F30-3)) oder (Prozedur in Tabelle F30-4 und Alter < 16 Jahre)

DRG F30Z**Operation bei komplexem angeborenem Herzfehler oder Hybridchirurgie bei Kindern****Diagnose F30-1**

Q20.0	Truncus arteriosus communis	Q20.8	Sonstige angeborene Fehlbildungen der Herzhöhlen und verbindender Strukturen
Q20.1	Rechter Doppelausstromventrikel [Double outlet right ventricle]	Q22.0	Pulmonalklappenatresie
Q20.2	Linker Doppelausstromventrikel [Double outlet left ventricle]	Q22.6	Hypoplastisches Rechtsherzsyndrom
Q20.3	Diskordante ventrikuloarterielle Verbindung	Q23.4	Hypoplastisches Linksherzsyndrom
Q20.4	Doppeleinströmventrikel [Double inlet ventricle]	Q25.2	Atresie der Aorta
Q20.5	Diskordante atrioventrikuläre Verbindung	Q25.5	Atresie der A. pulmonalis
Q20.6	Vorhofisomerismus	Q26.2	Totale Fehleinmündung der Lungenvenen

Prozedur F30-2

35.81 ↔ Totalkorrektur einer Fallot-Tetralogie	35.F3.31 ↔ Pulmonalklappenersatz durch Xenograft, stentless, über vollständige Sternotomie
35.82 ↔ Totalkorrektur von total falsch mündenden Pulmonalvenen	35.F3.32 ↔ Pulmonalklappenersatz durch Xenograft, stentless, über minimalinvasive Thorakotomie (partielle obere Sternotomie, laterale Thorakotomie)
35.83 ↔ Totale Rekonstruktion des Truncus arteriosus	35.F3.51 ↔ Pulmonalklappenersatz durch mechanische Prothese, über vollständige Sternotomie
35.84 ↔ Totalkorrektur der Transposition der grossen Gefässe, nicht andernorts klassifiziert	35.F3.52 ↔ Pulmonalklappenersatz durch mechanische Prothese, über minimalinvasive Thorakotomie (partielle obere Sternotomie, laterale Thorakotomie)
35.85 ↔ Norwood-Typ-I-Operation	35.F3.61 ↔ Pulmonalklappenersatz durch klappentragende Gefässprothese, biologisch, über vollständige Sternotomie
35.F3.00 ↔ Pulmonalklappenersatz durch Herzklappenprothese oder klappentragende Gefässprothese, n.n.bez.	35.F3.62 ↔ Pulmonalklappenersatz durch klappentragende Gefässprothese, biologisch, über minimalinvasive Thorakotomie (partielle obere Sternotomie, laterale Thorakotomie)
35.F3.09 ↔ Pulmonalklappenersatz durch Herzklappenprothese oder klappentragende Gefässprothese, sonstige	35.F3.71 ↔ Pulmonalklappenersatz durch klappentragende Gefässprothese, mechanisch, über vollständige Sternotomie
35.F3.11 ↔ Pulmonalklappenersatz durch Allograft (Homograft), über vollständige Sternotomie	
35.F3.12 ↔ Pulmonalklappenersatz durch Allograft (Homograft), über minimalinvasive Thorakotomie (partielle obere Sternotomie, laterale Thorakotomie)	
35.F3.21 ↔ Pulmonalklappenersatz durch Xenograft (Bioprothese), über vollständige Sternotomie	
35.F3.22 ↔ Pulmonalklappenersatz durch Xenograft (Bioprothese), über minimalinvasive Thorakotomie (partielle obere Sternotomie, laterale Thorakotomie)	

- 35.F3.72 ↔ Pulmonalklappenersatz durch klappentragende Gefässprothese, mechanisch, über minimalinvasive Thorakotomie (partielle obere Sternotomie, laterale Thorakotomie)
- 35.H3.00 ↔ Entfernen sowie Implantation einer neuen Pulmonalklappenprothese oder klappentragenden Gefässprothese, n.n.bez.
- 35.H3.09 ↔ Entfernen sowie Implantation einer neuen Pulmonalklappenprothese oder klappentragenden Gefässprothese, sonstige
- 35.H3.11 ↔ Entfernen einer Pulmonalklappenprothese sowie Implantation eines Allografts (Homograft), über vollständige Sternotomie
- 35.H3.12 ↔ Entfernen einer Pulmonalklappenprothese sowie Implantation eines Allografts (Homograft), über minimalinvasive Thorakotomie (partielle obere Sternotomie, laterale Thorakotomie)
- 35.H3.21 ↔ Entfernen einer Pulmonalklappenprothese sowie Implantation eines Xenografts (Bioprothese), über vollständige Sternotomie
- 35.H3.22 ↔ Entfernen einer Pulmonalklappenprothese sowie Implantation eines Xenografts (Bioprothese), über minimalinvasive Thorakotomie (partielle obere Sternotomie, laterale Thorakotomie)
- 35.H3.31 ↔ Entfernen einer Pulmonalklappenprothese sowie Implantation eines Xenografts, stentless, über vollständige Sternotomie
- 35.H3.32 ↔ Entfernen einer Pulmonalklappenprothese sowie Implantation eines Xenografts, stentless, über minimalinvasive Thorakotomie (partielle obere Sternotomie, laterale Thorakotomie)
- 35.H3.51 ↔ Entfernen einer Pulmonalklappenprothese sowie Implantation einer mechanischen Prothese, über vollständige Sternotomie
- 35.H3.52 ↔ Entfernen einer Pulmonalklappenprothese sowie Implantation einer mechanischen Prothese, über minimalinvasive Thorakotomie (partielle obere Sternotomie, laterale Thorakotomie)
- 35.H3.61 ↔ Entfernen einer Pulmonalklappenprothese sowie Implantation einer klappentragenden Gefässprothese, biologisch, über vollständige Sternotomie
- 35.H3.62 ↔ Entfernen einer Pulmonalklappenprothese sowie Implantation einer klappentragenden Gefässprothese, biologisch, über minimalinvasive Thorakotomie (partielle obere Sternotomie, laterale Thorakotomie)
- 35.H3.71 ↔ Entfernen einer Pulmonalklappenprothese sowie Implantation einer klappentragenden Gefässprothese, mechanisch, über vollständige Sternotomie
- 35.H3.72 ↔ Entfernen einer Pulmonalklappenprothese sowie Implantation einer klappentragenden Gefässprothese, mechanisch, über minimalinvasive Thorakotomie (partielle obere Sternotomie, laterale Thorakotomie)
- 37.99.21 ↔ Korrektur eines Double-outlet-right-ventricle vom Fallot-Typ
- 37.99.22 ↔ Korrektur eines sonstigen Double-outlet-right-ventricle
- 37.99.23 ↔ Operation an einem funktionell/morphologisch univentrikulären Herzen
- 37.99.24 ↔ Korrektur eines Cor triatriatum
- 37.99.25 ↔ Korrektur eines Absent Pulmonary Valve Syndrom
- 39.21.00 ↔ Anastomose von der V. cava zur A. pulmonalis, n.n.bez.
- 39.21.10 ↔ Glenn-Operation an einem funktionell/morphologisch univentrikulären Herzen
- 39.21.99 ↔ Anastomose von der V. cava zur A. pulmonalis, sonstige

Prozedur F30-3

- 35.31 ↔ Papillarmuskeloperation
- 35.32 ↔ Sehnenfaden-Operation
- 35.34 ↔ Infundibulektomie
- 35.35.00 ↔ Operationen an den Trabeculae carneae cordis, n.n.bez.
- 35.35.09 ↔ Operationen an den Trabeculae carneae cordis, sonstige
- 35.35.10 ↔ Subvalvuläre fibröse oder muskuläre Resektion an der Aortenklappe
- 35.36.00 ↔ Supravalvuläre Resektion, Herzklappe, n.n.bez.
- 35.36.09 ↔ Supravalvuläre Resektion, Herzklappe, sonstige
- 35.36.11 ↔ Supravalvuläre Resektion, Aortenklappe
- 35.36.21 ↔ Supravalvuläre Resektion, Pulmonalklappe
- 35.41.00 ↔ Vergrößerung eines bestehenden Vorhofseptumdefekts, n.n.bez.
- 35.41.10 ↔ Vergrößerung eines bestehenden Vorhofseptumdefekts, offene Technik
- 35.41.20 ↔ Vergrößerung eines bestehenden Vorhofseptumdefekts, geschlossene Technik
- 35.41.99 ↔ Vergrößerung eines bestehenden Vorhofseptumdefekts, sonstige
- 35.42.00 ↔ Bildung von Herzseptumdefekten, n.n.bez.
- 35.42.10 ↔ Bildung von Herzseptumdefekten, offene Technik
- 35.42.20 ↔ Bildung von Herzseptumdefekten, geschlossene Technik
- 35.42.99 ↔ Bildung von Herzseptumdefekten, sonstige
- 35.43.00 ↔ Vergrößerung eines bestehenden Ventrikelseptumdefekts, n.n.bez.
- 35.43.10 ↔ Vergrößerung eines bestehenden Ventrikelseptumdefekts, offene Technik
- 35.43.20 ↔ Vergrößerung eines bestehenden Ventrikelseptumdefekts, geschlossene Technik
- 35.43.99 ↔ Vergrößerung eines bestehenden Ventrikelseptumdefekts, sonstige
- 35.50 ↔ Korrektur von nicht näher bezeichnetem Herzseptumdefekt mit Prothese
- 35.51 ↔ Korrektur eines Vorhofseptumdefekts mit Prothese, offene Technik
- 35.53 ↔ Korrektur eines Ventrikelseptumdefekts mit Prothese, offener Zugang
- 35.54 ↔ Korrektur von Endokardkissendefekten (AV-Kanal) mit Prothese
- 35.60 ↔ Korrektur eines nicht bezeichneten Herzseptumdefekts mit Bio-Graft
- 35.61 ↔ Korrektur eines Vorhofseptumdefekts mit Bio-Graft
- 35.62 ↔ Korrektur eines Ventrikelseptumdefekts mit Bio-Graft
- 35.63 ↔ Korrektur von Endokardkissendefekten (AV-Kanal) mit Bio-Graft
- 35.70 ↔ Sonstige nicht näher bezeichnete Korrektur von nicht näher bezeichneten Herzseptumdefekten
- 35.71 ↔ Sonstige nicht näher bezeichnete Korrektur eines Vorhofseptumdefekts
- 35.72.00 ↔ Korrektur eines Ventrikelseptumdefekts, n.n.bez.
- 35.72.10 ↔ Verschluss eines erworbenen Ventrikelseptumdefekts
- 35.72.99 ↔ Korrektur eines Ventrikelseptumdefekts, sonstige

35.73 ↔	Sonstige und nicht näher bezeichnete Korrektur von Endokardkissendefekten (AV-Kanal)	35.C2.09 ↔	Segelrekonstruktion der Mitralklappe, sonstige
35.82 ↔	Totalkorrektur von total falsch mündenden Pulmonalvenen	35.C2.11 ↔	Segelrekonstruktion der Mitralklappe über vollständige Sternotomie
35.91 ↔	Interatriale Transposition des venösen Rückflusses	35.C2.12 ↔	Segelrekonstruktion der Mitralklappe über minimalinvasive Thorakotomie (partielle obere Sternotomie, laterale Thorakotomie)
35.92 ↔	Erzeugen eines Conduits zwischen rechtem Ventrikel und Pulmonalarterie	35.C3.00 ↔	Taschenrekonstruktion der Pulmonalklappe, n.n.bez.
35.93 ↔	Erzeugen eines Conduits zwischen linkem Ventrikel und Aorta	35.C3.09 ↔	Taschenrekonstruktion der Pulmonalklappe, sonstige
35.94 ↔	Erzeugen eines Conduits zwischen Vorhof und Pulmonalarterie	35.C3.11 ↔	Taschenrekonstruktion der Pulmonalklappe über vollständige Sternotomie
35.95 ↔	Revision einer Korrekturoperation am Herzen	35.C3.12 ↔	Taschenrekonstruktion der Pulmonalklappe über minimalinvasive Thorakotomie (partielle obere Sternotomie, laterale Thorakotomie)
35.98.10 ↔	Perkutan-transluminaler Verschluss eines Vorhofseptumdefekts, n.n.bez.	35.C4.00 ↔	Segelrekonstruktion der Trikuspidalklappe, n.n.bez.
35.98.19 ↔	Perkutan-transluminaler Verschluss eines Vorhofseptumdefekts, sonstige	35.C4.09 ↔	Segelrekonstruktion der Trikuspidalklappe, sonstige
35.98.30 ↔	Perkutan-transluminaler Verschluss eines Ventrikelseptumdefekts	35.C4.11 ↔	Segelrekonstruktion der Trikuspidalklappe über vollständige Sternotomie
35.98.99 ↔	Sonstige Operationen an Herzsepten, sonstige	35.C4.12 ↔	Segelrekonstruktion der Trikuspidalklappe über minimalinvasive Thorakotomie (partielle obere Sternotomie, laterale Thorakotomie)
35.A1.00 ↔	Valvulotomie an der Aortenklappe, n.n.bez.	35.D1.00 ↔	Anuloplastik der Aortenklappe, n.n.bez.
35.A1.09 ↔	Valvulotomie an der Aortenklappe, sonstige	35.D1.09 ↔	Anuloplastik der Aortenklappe, sonstige
35.A1.11 ↔	Valvulotomie an der Aortenklappe über vollständige Sternotomie	35.D1.11 ↔	Anuloplastik der Aortenklappe über vollständige Sternotomie
35.A1.12 ↔	Valvulotomie an der Aortenklappe über minimalinvasive Thorakotomie (partielle obere Sternotomie, laterale Thorakotomie)	35.D1.12 ↔	Anuloplastik der Aortenklappe über minimalinvasive Thorakotomie (partielle obere Sternotomie, laterale Thorakotomie)
35.A1.13 ↔	Valvulotomie an der Aortenklappe, endovaskulärer Zugang	35.D1.13 ↔	Anuloplastik der Aortenklappe, endovaskulärer Zugang
35.A1.14 ↔	Valvulotomie an der Aortenklappe kathetergesteuert, transapikal	35.D1.14 ↔	Anuloplastik der Aortenklappe kathetergesteuert, transapikal
35.A2.00 ↔	Valvulotomie an der Mitralklappe, n.n.bez.	35.D2.00 ↔	Anuloplastik der Mitralklappe, n.n.bez.
35.A2.09 ↔	Valvulotomie an der Mitralklappe, sonstige	35.D2.09 ↔	Anuloplastik der Mitralklappe, sonstige
35.A2.11 ↔	Valvulotomie an der Mitralklappe über vollständige Sternotomie	35.D2.11 ↔	Anuloplastik der Mitralklappe über vollständige Sternotomie
35.A2.12 ↔	Valvulotomie an der Mitralklappe über minimalinvasive Thorakotomie (partielle obere Sternotomie, laterale Thorakotomie)	35.D2.12 ↔	Anuloplastik der Mitralklappe über minimalinvasive Thorakotomie (partielle obere Sternotomie, laterale Thorakotomie)
35.A2.13 ↔	Valvulotomie an der Mitralklappe, endovaskulärer Zugang	35.D2.14 ↔	Anuloplastik der Mitralklappe kathetergesteuert, transapikal
35.A2.14 ↔	Valvulotomie an der Mitralklappe kathetergesteuert, transapikal	35.D3.00 ↔	Anuloplastik der Pulmonalklappe, n.n.bez.
35.A3.00 ↔	Valvulotomie an der Pulmonalklappe, n.n.bez.	35.D3.09 ↔	Anuloplastik der Pulmonalklappe, sonstige
35.A3.09 ↔	Valvulotomie an der Pulmonalklappe, sonstige	35.D3.11 ↔	Anuloplastik der Pulmonalklappe über vollständige Sternotomie
35.A3.11 ↔	Valvulotomie an der Pulmonalklappe über vollständige Sternotomie	35.D3.12 ↔	Anuloplastik der Pulmonalklappe über minimalinvasive Thorakotomie (partielle obere Sternotomie, laterale Thorakotomie)
35.A3.12 ↔	Valvulotomie an der Pulmonalklappe über minimalinvasive Thorakotomie (partielle obere Sternotomie, laterale Thorakotomie)	35.D3.13 ↔	Anuloplastik der Pulmonalklappe, endovaskulärer Zugang
35.A3.13 ↔	Valvulotomie an der Pulmonalklappe, endovaskulärer Zugang	35.D3.14 ↔	Anuloplastik der Pulmonalklappe kathetergesteuert, transapikal
35.A3.14 ↔	Valvulotomie an der Pulmonalklappe kathetergesteuert, transapikal	35.D4.00 ↔	Anuloplastik der Trikuspidalklappe, n.n.bez.
35.A4.00 ↔	Valvulotomie an der Trikuspidalklappe, n.n.bez.	35.D4.09 ↔	Anuloplastik der Trikuspidalklappe, sonstige
35.A4.09 ↔	Valvulotomie an der Trikuspidalklappe, sonstige	35.D4.11 ↔	Anuloplastik der Trikuspidalklappe über vollständige Sternotomie
35.A4.11 ↔	Valvulotomie an der Trikuspidalklappe über vollständige Sternotomie	35.D4.12 ↔	Anuloplastik der Trikuspidalklappe über minimalinvasive Thorakotomie (partielle obere Sternotomie, laterale Thorakotomie)
35.A4.12 ↔	Valvulotomie an der Trikuspidalklappe über minimalinvasive Thorakotomie (partielle obere Sternotomie, laterale Thorakotomie)	35.D4.13 ↔	Anuloplastik der Trikuspidalklappe, endovaskulärer Zugang
35.A4.13 ↔	Valvulotomie an der Trikuspidalklappe, endovaskulärer Zugang	35.D4.14 ↔	Anuloplastik der Trikuspidalklappe kathetergesteuert, transapikal
35.A4.14 ↔	Valvulotomie an der Trikuspidalklappe kathetergesteuert, transapikal	35.E1.11 ↔	Valvuloplastik der Aortenklappe über vollständige Sternotomie
35.C1.00 ↔	Taschenrekonstruktion der Aortenklappe, n.n.bez.	35.E1.12 ↔	Valvuloplastik der Aortenklappe über minimalinvasive Thorakotomie (partielle obere Sternotomie, laterale Thorakotomie)
35.C1.09 ↔	Taschenrekonstruktion der Aortenklappe, sonstige	35.E2.11 ↔	Valvuloplastik der Mitralklappe über vollständige Sternotomie
35.C1.11 ↔	Taschenrekonstruktion der Aortenklappe über vollständige Sternotomie		
35.C1.12 ↔	Taschenrekonstruktion der Aortenklappe über minimalinvasive Thorakotomie (partielle obere Sternotomie, laterale Thorakotomie)		
35.C2.00 ↔	Segelrekonstruktion der Mitralklappe, n.n.bez.		

- 35.E2.12 ↔ Valvuloplastik der Mitralklappe über minimalinvasive Thorakotomie (partielle obere Sternotomie, laterale Thorakotomie)
- 35.E3.11 ↔ Valvuloplastik der Pulmonalklappe über vollständige Sternotomie
- 35.E3.12 ↔ Valvuloplastik der Pulmonalklappe über minimalinvasive Thorakotomie (partielle obere Sternotomie, laterale Thorakotomie)
- 35.E4.11 ↔ Valvuloplastik der Trikuspidalklappe über vollständige Sternotomie
- 35.E4.12 ↔ Valvuloplastik der Trikuspidalklappe über minimalinvasive Thorakotomie (partielle obere Sternotomie, laterale Thorakotomie)
- 35.F1.00 ↔ Aortenklappenersatz durch Herzklappenprothese oder klappentragende Gefässprothese, n.n.bez.
- 35.F1.09 ↔ Aortenklappenersatz durch Herzklappenprothese oder klappentragende Gefässprothese, sonstige
- 35.F1.11 ↔ Aortenklappenersatz durch Allograft (Homograft), über vollständige Sternotomie
- 35.F1.12 ↔ Aortenklappenersatz durch Allograft (Homograft), über minimalinvasive Thorakotomie (partielle obere Sternotomie, laterale Thorakotomie)
- 35.F1.21 ↔ Aortenklappenersatz durch Xenograft (Bioprothese), über vollständige Sternotomie
- 35.F1.22 ↔ Aortenklappenersatz durch Xenograft (Bioprothese), über minimalinvasive Thorakotomie (partielle obere Sternotomie, laterale Thorakotomie)
- 35.F1.31 ↔ Aortenklappenersatz durch Xenograft, stentless, über vollständige Sternotomie
- 35.F1.32 ↔ Aortenklappenersatz durch Xenograft, stentless, über minimalinvasive Thorakotomie (partielle obere Sternotomie, laterale Thorakotomie)
- 35.F1.41 ↔ Aortenklappenersatz durch selbstexpandierendes Xenograft, nahtfrei, über vollständige Sternotomie
- 35.F1.42 ↔ Aortenklappenersatz durch selbstexpandierendes Xenograft, nahtfrei, über minimalinvasive Thorakotomie (partielle obere Sternotomie, laterale Thorakotomie)
- 35.F1.51 ↔ Aortenklappenersatz durch mechanische Prothese, über vollständige Sternotomie
- 35.F1.52 ↔ Aortenklappenersatz durch mechanische Prothese, über minimalinvasive Thorakotomie (partielle obere Sternotomie, laterale Thorakotomie)
- 35.F1.61 ↔ Aortenklappenersatz durch klappentragende Gefässprothese, biologisch, über vollständige Sternotomie
- 35.F1.62 ↔ Aortenklappenersatz durch klappentragende Gefässprothese, biologisch, über minimalinvasive Thorakotomie (partielle obere Sternotomie, laterale Thorakotomie)
- 35.F1.71 ↔ Aortenklappenersatz durch klappentragende Gefässprothese, mechanisch, über vollständige Sternotomie
- 35.F1.72 ↔ Aortenklappenersatz durch klappentragende Gefässprothese, mechanisch, über minimalinvasive Thorakotomie (partielle obere Sternotomie, laterale Thorakotomie)
- 35.F2.00 ↔ Mitralklappenersatz durch Herzklappenprothese, n.n.bez.
- 35.F2.09 ↔ Mitralklappenersatz durch Herzklappenprothese, sonstige
- 35.F2.11 ↔ Mitralklappenersatz durch Allograft (Homograft), über vollständige Sternotomie
- 35.F2.12 ↔ Mitralklappenersatz durch Allograft (Homograft), über minimalinvasive Thorakotomie (partielle obere Sternotomie, laterale Thorakotomie)
- 35.F2.21 ↔ Mitralklappenersatz durch Xenograft (Bioprothese), über vollständige Sternotomie
- 35.F2.22 ↔ Mitralklappenersatz durch Xenograft (Bioprothese), über minimalinvasive Thorakotomie (partielle obere Sternotomie, laterale Thorakotomie)
- 35.F2.31 ↔ Mitralklappenersatz durch Xenograft, stentless, über vollständige Sternotomie
- 35.F2.32 ↔ Mitralklappenersatz durch Xenograft, stentless, über minimalinvasive Thorakotomie (partielle obere Sternotomie, laterale Thorakotomie)
- 35.F2.51 ↔ Mitralklappenersatz durch mechanische Prothese, über vollständige Sternotomie
- 35.F2.52 ↔ Mitralklappenersatz durch mechanische Prothese, über minimalinvasive Thorakotomie (partielle obere Sternotomie, laterale Thorakotomie)
- 35.F3.00 ↔ Pulmonalklappenersatz durch Herzklappenprothese oder klappentragende Gefässprothese, n.n.bez.
- 35.F3.09 ↔ Pulmonalklappenersatz durch Herzklappenprothese oder klappentragende Gefässprothese, sonstige
- 35.F3.11 ↔ Pulmonalklappenersatz durch Allograft (Homograft), über vollständige Sternotomie
- 35.F3.12 ↔ Pulmonalklappenersatz durch Allograft (Homograft), über minimalinvasive Thorakotomie (partielle obere Sternotomie, laterale Thorakotomie)
- 35.F3.21 ↔ Pulmonalklappenersatz durch Xenograft (Bioprothese), über vollständige Sternotomie
- 35.F3.22 ↔ Pulmonalklappenersatz durch Xenograft (Bioprothese), über minimalinvasive Thorakotomie (partielle obere Sternotomie, laterale Thorakotomie)
- 35.F3.31 ↔ Pulmonalklappenersatz durch Xenograft, stentless, über vollständige Sternotomie
- 35.F3.32 ↔ Pulmonalklappenersatz durch Xenograft, stentless, über minimalinvasive Thorakotomie (partielle obere Sternotomie, laterale Thorakotomie)
- 35.F3.51 ↔ Pulmonalklappenersatz durch mechanische Prothese, über vollständige Sternotomie
- 35.F3.52 ↔ Pulmonalklappenersatz durch mechanische Prothese, über minimalinvasive Thorakotomie (partielle obere Sternotomie, laterale Thorakotomie)
- 35.F3.61 ↔ Pulmonalklappenersatz durch klappentragende Gefässprothese, biologisch, über vollständige Sternotomie
- 35.F3.62 ↔ Pulmonalklappenersatz durch klappentragende Gefässprothese, biologisch, über minimalinvasive Thorakotomie (partielle obere Sternotomie, laterale Thorakotomie)
- 35.F3.71 ↔ Pulmonalklappenersatz durch klappentragende Gefässprothese, mechanisch, über vollständige Sternotomie
- 35.F3.72 ↔ Pulmonalklappenersatz durch klappentragende Gefässprothese, mechanisch, über minimalinvasive Thorakotomie (partielle obere Sternotomie, laterale Thorakotomie)
- 35.F4.00 ↔ Trikuspidalklappenersatz durch Herzklappenprothese, n.n.bez.
- 35.F4.09 ↔ Trikuspidalklappenersatz durch Herzklappenprothese, sonstige
- 35.F4.11 ↔ Trikuspidalklappenersatz durch Allograft (Homograft), über vollständige Sternotomie
- 35.F4.12 ↔ Trikuspidalklappenersatz durch Allograft (Homograft), über minimalinvasive Thorakotomie (partielle obere Sternotomie, laterale Thorakotomie)
- 35.F4.21 ↔ Trikuspidalklappenersatz durch Xenograft (Bioprothese), über vollständige Sternotomie
- 35.F4.22 ↔ Trikuspidalklappenersatz durch Xenograft (Bioprothese), über minimalinvasive Thorakotomie (partielle obere Sternotomie, laterale Thorakotomie)
- 35.F4.23 ↔ Trikuspidalklappenersatz durch Xenograft (Bioprothese), endovaskulärer Zugang
- 35.F4.24 ↔ Trikuspidalklappenersatz durch Xenograft (Bioprothese), transapikal
- 35.F4.31 ↔ Trikuspidalklappenersatz durch Xenograft, stentless, über vollständige Sternotomie
- 35.F4.32 ↔ Trikuspidalklappenersatz durch Xenograft, stentless, über minimalinvasive Thorakotomie (partielle obere Sternotomie, laterale Thorakotomie)

35.F4.33 ↔	Trikuspidalklappenersatz durch Xenograft, stentless, endovaskulärer Zugang	35.H1.41 ↔	Entfernen einer Aortenklappenprothese sowie Implantation eines selbstexpandierenden Xenografts, nahtfrei, über vollständige Sternotomie
35.F4.34 ↔	Trikuspidalklappenersatz durch Xenograft, stentless, transapikal	35.H1.42 ↔	Entfernen einer Aortenklappenprothese sowie Implantation eines selbstexpandierenden Xenografts, nahtfrei, über minimalinvasive Thorakotomie (partielle obere Sternotomie, laterale Thorakotomie)
35.F4.51 ↔	Trikuspidalklappenersatz durch mechanische Prothese, über vollständige Sternotomie	35.H1.51 ↔	Entfernen einer Aortenklappenprothese sowie Implantation einer mechanischen Prothese, über vollständige Sternotomie
35.F4.52 ↔	Trikuspidalklappenersatz durch mechanische Prothese, über minimalinvasive Thorakotomie (partielle obere Sternotomie, laterale Thorakotomie)	35.H1.52 ↔	Entfernen einer Aortenklappenprothese sowie Implantation einer mechanischen Prothese, über minimalinvasive Thorakotomie (partielle obere Sternotomie, laterale Thorakotomie)
35.G0 ↔	Revision eines Herzklappenersatzes, n.n.bez.	35.H1.61 ↔	Entfernen einer Aortenklappenprothese sowie Implantation einer klappentragenden Gefäßprothese, biologisch, über vollständige Sternotomie
35.G1.11 ↔	Revision eines Aortenklappenersatzes, über vollständige Sternotomie	35.H1.62 ↔	Entfernen einer Aortenklappenprothese sowie Implantation einer klappentragenden Gefäßprothese, biologisch, über minimalinvasive Thorakotomie (partielle obere Sternotomie, laterale Thorakotomie)
35.G1.12 ↔	Revision eines Aortenklappenersatzes, über minimalinvasive Thorakotomie (partielle obere Sternotomie, laterale Thorakotomie)	35.H1.71 ↔	Entfernen einer Aortenklappenprothese sowie Implantation einer klappentragenden Gefäßprothese, mechanisch, über vollständige Sternotomie
35.G1.13 ↔	Revision eines Aortenklappenersatzes, endovaskulärer Zugang	35.H1.72 ↔	Entfernen einer Aortenklappenprothese sowie Implantation einer klappentragenden Gefäßprothese, mechanisch, über minimalinvasive Thorakotomie (partielle obere Sternotomie, laterale Thorakotomie)
35.G1.14 ↔	Revision eines Aortenklappenersatzes, transapikal	35.H2.00 ↔	Entfernen sowie Implantation einer neuen Mitralklappenprothese, n.n.bez.
35.G2.11 ↔	Revision eines Mitralklappenersatzes, über vollständige Sternotomie	35.H2.09 ↔	Entfernen sowie Implantation einer neuen Mitralklappenprothese, sonstige
35.G2.12 ↔	Revision eines Mitralklappenersatzes, über minimalinvasive Thorakotomie (partielle obere Sternotomie, laterale Thorakotomie)	35.H2.11 ↔	Entfernen einer Mitralklappenprothese sowie Implantation eines Allografts (Homograft), über vollständige Sternotomie
35.G2.13 ↔	Revision eines Mitralklappenersatzes, endovaskulärer Zugang	35.H2.12 ↔	Entfernen einer Mitralklappenprothese sowie Implantation eines Allografts (Homograft), über minimalinvasive Thorakotomie (partielle obere Sternotomie, laterale Thorakotomie)
35.G2.14 ↔	Revision eines Mitralklappenersatzes, transapikal	35.H2.21 ↔	Entfernen einer Mitralklappenprothese sowie Implantation eines Xenografts (Bioprothese), über vollständige Sternotomie
35.G3.11 ↔	Revision eines Pulmonalklappenersatzes, über vollständige Sternotomie	35.H2.22 ↔	Entfernen einer Mitralklappenprothese sowie Implantation eines Xenografts (Bioprothese), über minimalinvasive Thorakotomie (partielle obere Sternotomie, laterale Thorakotomie)
35.G3.12 ↔	Revision eines Pulmonalklappenersatzes, über minimalinvasive Thorakotomie (partielle obere Sternotomie, laterale Thorakotomie)	35.H2.23 ↔	Entfernen einer Mitralklappenprothese sowie Implantation eines Xenografts (Bioprothese), endovaskulärer Zugang
35.G3.13 ↔	Revision eines Pulmonalklappenersatzes, endovaskulärer Zugang	35.H2.24 ↔	Entfernen einer Mitralklappenprothese sowie Implantation eines Xenografts (Bioprothese), transapikal
35.G3.14 ↔	Revision eines Pulmonalklappenersatzes, transapikal	35.H2.31 ↔	Entfernen einer Mitralklappenprothese sowie Implantation eines Xenografts, stentless, über vollständige Sternotomie
35.G4.11 ↔	Revision eines Trikuspidalklappenersatzes, über vollständige Sternotomie	35.H2.32 ↔	Entfernen einer Mitralklappenprothese sowie Implantation eines Xenografts, stentless, über minimalinvasive Thorakotomie (partielle obere Sternotomie, laterale Thorakotomie)
35.G4.12 ↔	Revision eines Trikuspidalklappenersatzes, über minimalinvasive Thorakotomie (partielle obere Sternotomie, laterale Thorakotomie)	35.H2.33 ↔	Entfernen einer Mitralklappenprothese sowie Implantation eines Xenografts, stentless, endovaskulärer Zugang
35.G4.13 ↔	Revision eines Trikuspidalklappenersatzes, endovaskulärer Zugang	35.H2.34 ↔	Entfernen einer Mitralklappenprothese sowie Implantation eines Xenografts, stentless, transapikal
35.G4.14 ↔	Revision eines Trikuspidalklappenersatzes, transapikal	35.H2.51 ↔	Entfernen einer Mitralklappenprothese sowie Implantation einer mechanischen Prothese, über vollständige Sternotomie
35.G9 ↔	Revision eines Herzklappenersatzes, sonstige		
35.H1.00 ↔	Entfernen sowie Implantation einer neuen Aortenklappenprothese oder klappentragende Gefäßprothese, n.n.bez.		
35.H1.09 ↔	Entfernen sowie Implantation einer neuen Aortenklappenprothese oder klappentragende Gefäßprothese, sonstige		
35.H1.11 ↔	Entfernen einer Aortenklappenprothese sowie Implantation eines Allografts (Homograft), über vollständige Sternotomie		
35.H1.12 ↔	Entfernen einer Aortenklappenprothese sowie Implantation eines Allografts (Homograft), über minimalinvasive Thorakotomie (partielle obere Sternotomie, laterale Thorakotomie)		
35.H1.21 ↔	Entfernen einer Aortenklappenprothese sowie Implantation eines Xenografts (Bioprothese), über vollständige Sternotomie		
35.H1.22 ↔	Entfernen einer Aortenklappenprothese sowie Implantation eines Xenografts (Bioprothese), über minimalinvasive Thorakotomie (partielle obere Sternotomie, laterale Thorakotomie)		
35.H1.31 ↔	Entfernen einer Aortenklappenprothese sowie Implantation eines Xenografts, stentless, über vollständige Sternotomie		
35.H1.32 ↔	Entfernen einer Aortenklappenprothese sowie Implantation eines Xenografts, stentless, über minimalinvasive Thorakotomie (partielle obere Sternotomie, laterale Thorakotomie)		

- 35.H2.52 ↔ Entfernen einer Mitralkappenprothese sowie Implantation einer mechanischen Prothese, über minimalinvasive Thorakotomie (partielle obere Sternotomie, laterale Thorakotomie)
- 35.H3.00 ↔ Entfernen sowie Implantation einer neuen Pulmonalkappenprothese oder klappentragenden Gefäßprothese, n.n.bez.
- 35.H3.09 ↔ Entfernen sowie Implantation einer neuen Pulmonalkappenprothese oder klappentragenden Gefäßprothese, sonstige
- 35.H3.11 ↔ Entfernen einer Pulmonalkappenprothese sowie Implantation eines Allografts (Homograft), über vollständige Sternotomie
- 35.H3.12 ↔ Entfernen einer Pulmonalkappenprothese sowie Implantation eines Allografts (Homograft), über minimalinvasive Thorakotomie (partielle obere Sternotomie, laterale Thorakotomie)
- 35.H3.21 ↔ Entfernen einer Pulmonalkappenprothese sowie Implantation eines Xenografts (Bioprothese), über vollständige Sternotomie
- 35.H3.22 ↔ Entfernen einer Pulmonalkappenprothese sowie Implantation eines Xenografts (Bioprothese), über minimalinvasive Thorakotomie (partielle obere Sternotomie, laterale Thorakotomie)
- 35.H3.31 ↔ Entfernen einer Pulmonalkappenprothese sowie Implantation eines Xenografts, stentless, über vollständige Sternotomie
- 35.H3.32 ↔ Entfernen einer Pulmonalkappenprothese sowie Implantation eines Xenografts, stentless, über minimalinvasive Thorakotomie (partielle obere Sternotomie, laterale Thorakotomie)
- 35.H3.51 ↔ Entfernen einer Pulmonalkappenprothese sowie Implantation einer mechanischen Prothese, über vollständige Sternotomie
- 35.H3.52 ↔ Entfernen einer Pulmonalkappenprothese sowie Implantation einer mechanischen Prothese, über minimalinvasive Thorakotomie (partielle obere Sternotomie, laterale Thorakotomie)
- 35.H3.61 ↔ Entfernen einer Pulmonalkappenprothese sowie Implantation einer klappentragenden Gefäßprothese, biologisch, über vollständige Sternotomie
- 35.H3.62 ↔ Entfernen einer Pulmonalkappenprothese sowie Implantation einer klappentragenden Gefäßprothese, biologisch, über minimalinvasive Thorakotomie (partielle obere Sternotomie, laterale Thorakotomie)
- 35.H3.71 ↔ Entfernen einer Pulmonalkappenprothese sowie Implantation einer klappentragenden Gefäßprothese, mechanisch, über vollständige Sternotomie
- 35.H3.72 ↔ Entfernen einer Pulmonalkappenprothese sowie Implantation einer klappentragenden Gefäßprothese, mechanisch, über minimalinvasive Thorakotomie (partielle obere Sternotomie, laterale Thorakotomie)
- 35.H4.00 ↔ Entfernen sowie Implantation einer neuen Trikuspidalkappenprothese, n.n.bez.
- 35.H4.09 ↔ Entfernen sowie Implantation einer neuen Trikuspidalkappenprothese, sonstige
- 35.H4.11 ↔ Entfernen einer Trikuspidalkappenprothese sowie Implantation eines Allografts (Homograft), über vollständige Sternotomie
- 35.H4.12 ↔ Entfernen einer Trikuspidalkappenprothese sowie Implantation eines Allografts (Homograft), über minimalinvasive Thorakotomie (partielle obere Sternotomie, laterale Thorakotomie)
- 35.H4.21 ↔ Entfernen einer Trikuspidalkappenprothese sowie Implantation eines Xenografts (Bioprothese), über vollständige Sternotomie
- 35.H4.22 ↔ Entfernen einer Trikuspidalkappenprothese sowie Implantation eines Xenografts (Bioprothese), über minimalinvasive Thorakotomie (partielle obere Sternotomie, laterale Thorakotomie)
- 35.H4.23 ↔ Entfernen einer Trikuspidalkappenprothese sowie Implantation eines Xenografts (Bioprothese), endovaskulärer Zugang
- 35.H4.31 ↔ Entfernen einer Trikuspidalkappenprothese sowie Implantation eines Xenografts, stentless, über vollständige Sternotomie
- 35.H4.32 ↔ Entfernen einer Trikuspidalkappenprothese sowie Implantation eines Xenografts, stentless, über minimalinvasive Thorakotomie (partielle obere Sternotomie, laterale Thorakotomie)
- 35.H4.33 ↔ Entfernen einer Trikuspidalkappenprothese sowie Implantation eines Xenografts, stentless, endovaskulärer Zugang
- 35.H4.51 ↔ Entfernen einer Trikuspidalkappenprothese sowie Implantation einer mechanischen Prothese, über vollständige Sternotomie
- 35.H4.52 ↔ Entfernen einer Trikuspidalkappenprothese sowie Implantation einer mechanischen Prothese, über minimalinvasive Thorakotomie (partielle obere Sternotomie, laterale Thorakotomie)
- 35.I1.11 ↔ Operation nach Brock
- 35.I2.11 ↔ Operation nach Ross
- 35.I3.11 ↔ Tirone David Operation
- 35.I3.12 ↔ Operation nach Yacoub
- 36.03 ↔ Koronarangioplastik am offenen Thorax
- 36.09 ↔ Sonstige Koronararterien-Desobliteration
- 36.10 ↔ Aortokoronarer Bypass zur Myokard-Revaskularisation, n.n.bez.
- 36.11.00 ↔ Einfacher (aorto)koronarer Bypass, nach Technik und Material, n.n.bez.
- 36.11.21 ↔ Einfacher (aorto)koronarer Bypass, offen chirurgisch (Thorakotomie, Minithorakotomie, Sternotomie), mit autogener Arterie, A. radialis
- 36.11.22 ↔ Einfacher (aorto)koronarer Bypass, offen chirurgisch (Thorakotomie, Minithorakotomie, Sternotomie), mit autogener Arterie, A. mammaria interna (A. thoracica interna)
- 36.11.23 ↔ Einfacher (aorto)koronarer Bypass, offen chirurgisch (Thorakotomie, Minithorakotomie, Sternotomie), mit autogener Arterie, freies A. mammaria interna (A. thoracica interna) Transplantat (IMA-Transplantat)
- 36.11.24 ↔ Einfacher (aorto)koronarer Bypass, offen chirurgisch (Thorakotomie, Minithorakotomie, Sternotomie), mit autogener Arterie, A. abdominalis
- 36.11.25 ↔ Einfacher (aorto)koronarer Bypass, offen chirurgisch (Thorakotomie, Minithorakotomie, Sternotomie), mit autogener Arterie, sonstige Arterie
- 36.11.26 ↔ Einfacher (aorto)koronarer Bypass, offen chirurgisch (Thorakotomie, Minithorakotomie, Sternotomie), mit autogener Vene, ohne externes Stabilisierungsnetz
- 36.11.27 ↔ Einfacher (aorto)koronarer Bypass, offen chirurgisch (Thorakotomie, Minithorakotomie, Sternotomie), mit autogener Vene, mit externem Stabilisierungsnetz
- 36.11.28 ↔ Einfacher (aorto)koronarer Bypass, offen chirurgisch (Thorakotomie, Minithorakotomie, Sternotomie), mit Xenotransplantat
- 36.11.2A ↔ Einfacher (aorto)koronarer Bypass, offen chirurgisch (Thorakotomie, Minithorakotomie, Sternotomie), mit Gefäßprothese
- 36.11.31 ↔ Einfacher (aorto)koronarer Bypass, minimalinvasiv, mit autogener Arterie, A. radialis
- 36.11.32 ↔ Einfacher (aorto)koronarer Bypass, minimalinvasiv, mit autogener Arterie, A. mammaria interna (A. thoracica interna)
- 36.11.33 ↔ Einfacher (aorto)koronarer Bypass, minimalinvasiv, mit autogener Arterie, freies A. mammaria interna (A. thoracica interna) Transplantat (IMA-Transplantat)

36.11.34 ↔ Einfacher (aorto)koronarer Bypass, minimalinvasiv, mit autogener Arterie, A. abdominalis	36.12.3A ↔ Zweifacher (aorto)koronarer Bypass, minimalinvasiv, mit Gefässprothese
36.11.35 ↔ Einfacher (aorto)koronarer Bypass, minimalinvasiv, mit autogener Arterie, sonstige Arterie	36.12.99 ↔ Zweifacher (aorto)koronarer Bypass, nach Material und Technik, sonstige
36.11.36 ↔ Einfacher (aorto)koronarer Bypass, minimalinvasiv, mit autogener Vene, ohne externes Stabilisierungsnetz	36.13.00 ↔ Dreifacher (aorto)koronarer Bypass, nach Technik und Material, n.n.bez.
36.11.37 ↔ Einfacher (aorto)koronarer Bypass, minimalinvasiv, mit autogener Vene, mit externem Stabilisierungsnetz	36.13.21 ↔ Dreifacher (aorto)koronarer Bypass, offen chirurgisch (Thorakotomie, Minithorakotomie, Sternotomie), mit autogener Arterie, A. radialis
36.11.38 ↔ Einfacher (aorto)koronarer Bypass, minimalinvasiv, mit Xenotransplantat	36.13.22 ↔ Dreifacher (aorto)koronarer Bypass, offen chirurgisch (Thorakotomie, Minithorakotomie, Sternotomie), mit autogener Arterie, A. mammaria interna (A. thoracica interna)
36.11.3A ↔ Einfacher (aorto)koronarer Bypass, minimalinvasiv, mit Gefässprothese	36.13.23 ↔ Dreifacher (aorto)koronarer Bypass, offen chirurgisch (Thorakotomie, Minithorakotomie, Sternotomie), mit autogener Arterie, freies A. mammaria interna (A. thoracica interna) Transplantat (IMA-Transplantat)
36.11.99 ↔ Einfacher (aorto)koronarer Bypass, nach Technik und Material, sonstige	36.13.24 ↔ Dreifacher (aorto)koronarer Bypass, offen chirurgisch (Thorakotomie, Minithorakotomie, Sternotomie), mit autogener Arterie, A. abdominalis
36.12.00 ↔ Zweifacher (aorto)koronarer Bypass, nach Technik und Material, n.n.bez.	36.13.25 ↔ Dreifacher (aorto)koronarer Bypass, offen chirurgisch (Thorakotomie, Minithorakotomie, Sternotomie), mit autogener Arterie, sonstige Arterie
36.12.21 ↔ Zweifacher (aorto)koronarer Bypass, offen chirurgisch (Thorakotomie, Minithorakotomie, Sternotomie), mit autogener Arterie, A. radialis	36.13.26 ↔ Dreifacher (aorto)koronarer Bypass, offen chirurgisch (Thorakotomie, Minithorakotomie, Sternotomie), mit autogener Vene, ohne externes Stabilisierungsnetz
36.12.22 ↔ Zweifacher (aorto)koronarer Bypass, offen chirurgisch (Thorakotomie, Minithorakotomie, Sternotomie), mit autogener Arterie, A. mammaria interna (A. thoracica interna)	36.13.27 ↔ Dreifacher (aorto)koronarer Bypass, offen chirurgisch (Thorakotomie, Minithorakotomie, Sternotomie), mit autogener Vene, mit externem Stabilisierungsnetz
36.12.23 ↔ Zweifacher (aorto)koronarer Bypass, offen chirurgisch (Thorakotomie, Minithorakotomie, Sternotomie), mit autogener Arterie, freies A. mammaria interna (A. thoracica interna) Transplantat (IMA-Transplantat)	36.13.28 ↔ Dreifacher (aorto)koronarer Bypass, offen chirurgisch (Thorakotomie, Minithorakotomie, Sternotomie), mit Xenotransplantat
36.12.24 ↔ Zweifacher (aorto)koronarer Bypass, offen chirurgisch (Thorakotomie, Minithorakotomie, Sternotomie), mit autogener Arterie, A. abdominalis	36.13.2A ↔ Dreifacher (aorto)koronarer Bypass, offen chirurgisch (Thorakotomie, Minithorakotomie, Sternotomie), mit Gefässprothese
36.12.25 ↔ Zweifacher (aorto)koronarer Bypass, offen chirurgisch (Thorakotomie, Minithorakotomie, Sternotomie), mit autogener Arterie, sonstige Arterie	36.13.31 ↔ Dreifacher (aorto)koronarer Bypass, minimalinvasiv, mit autogener Arterie, A. radialis
36.12.26 ↔ Zweifacher (aorto)koronarer Bypass, offen chirurgisch (Thorakotomie, Minithorakotomie, Sternotomie), mit autogener Vene, ohne externes Stabilisierungsnetz	36.13.32 ↔ Dreifacher (aorto)koronarer Bypass, minimalinvasiv, mit autogener Arterie, A. mammaria interna (A. thoracica interna)
36.12.27 ↔ Zweifacher (aorto)koronarer Bypass, offen chirurgisch (Thorakotomie, Minithorakotomie, Sternotomie), mit autogener Vene, mit externem Stabilisierungsnetz	36.13.33 ↔ Dreifacher (aorto)koronarer Bypass, minimalinvasiv, mit autogener Arterie, freies A. mammaria interna (A. thoracica interna) Transplantat (IMA-Transplantat)
36.12.28 ↔ Zweifacher (aorto)koronarer Bypass, offen chirurgisch (Thorakotomie, Minithorakotomie, Sternotomie), mit Xenotransplantat	36.13.34 ↔ Dreifacher (aorto)koronarer Bypass, minimalinvasiv, mit autogener Arterie, A. abdominalis
36.12.2A ↔ Zweifacher (aorto)koronarer Bypass, offen chirurgisch (Thorakotomie, Minithorakotomie, Sternotomie), mit Gefässprothese	36.13.35 ↔ Dreifacher (aorto)koronarer Bypass, minimalinvasiv, mit autogener Arterie, sonstige Arterie
36.12.31 ↔ Zweifacher (aorto)koronarer Bypass, minimalinvasiv, mit autogener Arterie, A. radialis	36.13.36 ↔ Dreifacher (aorto)koronarer Bypass, minimalinvasiv, mit autogener Vene, ohne externes Stabilisierungsnetz
36.12.32 ↔ Zweifacher (aorto)koronarer Bypass, minimalinvasiv, mit autogener Arterie, A. mammaria interna (A. thoracica interna)	36.13.37 ↔ Dreifacher (aorto)koronarer Bypass, minimalinvasiv, mit autogener Vene, mit externem Stabilisierungsnetz
36.12.33 ↔ Zweifacher (aorto)koronarer Bypass, minimalinvasiv, mit autogener Arterie, freies A. mammaria interna (A. thoracica interna) Transplantat (IMA-Transplantat)	36.13.38 ↔ Dreifacher (aorto)koronarer Bypass, minimalinvasiv, mit Xenotransplantat
36.12.34 ↔ Zweifacher (aorto)koronarer Bypass, minimalinvasiv, mit autogener Arterie, A. abdominalis	36.13.3A ↔ Dreifacher (aorto)koronarer Bypass, minimalinvasiv, mit Gefässprothese
36.12.35 ↔ Zweifacher (aorto)koronarer Bypass, minimalinvasiv, mit autogener Arterie, sonstige Arterie	36.13.99 ↔ Dreifacher (aorto)koronarer Bypass, nach Technik und Material, sonstige
36.12.36 ↔ Zweifacher (aorto)koronarer Bypass, minimalinvasiv, mit autogener Vene, ohne externes Stabilisierungsnetz	36.18.00 ↔ Vierfacher (aorto)koronarer Bypass, nach Technik und Material, n.n.bez.
36.12.37 ↔ Zweifacher (aorto)koronarer Bypass, minimalinvasiv, mit autogener Vene, mit externem Stabilisierungsnetz	36.18.11 ↔ Vierfacher (aorto)koronarer Bypass, offen chirurgisch (Thorakotomie, Minithorakotomie, Sternotomie), mit autogener Arterie, A. radialis
36.12.38 ↔ Zweifacher (aorto)koronarer Bypass, minimalinvasiv, mit Xenotransplantat	36.18.12 ↔ Vierfacher (aorto)koronarer Bypass, offen chirurgisch (Thorakotomie, Minithorakotomie, Sternotomie), mit autogener Arterie, A. mammaria interna (A. thoracica interna)

- 36.18.13 ↔ Vierfacher (aorto)koronarer Bypass, offen chirurgisch (Thorakotomie, Minithorakotomie, Sternotomie), mit autogener Arterie, freies A. mammaria interna (A. thoracica interna) Transplantat (IMA-Transplantat)
- 36.18.14 ↔ Vierfacher (aorto)koronarer Bypass, offen chirurgisch (Thorakotomie, Minithorakotomie, Sternotomie), mit autogener Arterie, A. abdominalis
- 36.18.15 ↔ Vierfacher (aorto)koronarer Bypass, offen chirurgisch (Thorakotomie, Minithorakotomie, Sternotomie), mit autogener Arterie, sonstige Arterie
- 36.18.16 ↔ Vierfacher (aorto)koronarer Bypass, offen chirurgisch (Thorakotomie, Minithorakotomie, Sternotomie), mit autogener Vene, ohne externes Stabilisierungsnetz
- 36.18.17 ↔ Vierfacher (aorto)koronarer Bypass, offen chirurgisch (Thorakotomie, Minithorakotomie, Sternotomie), mit autogener Vene, mit externem Stabilisierungsnetz
- 36.18.18 ↔ Vierfacher (aorto)koronarer Bypass, offen chirurgisch (Thorakotomie, Minithorakotomie, Sternotomie), mit Xenotransplantat
- 36.18.1A ↔ Vierfacher (aorto)koronarer Bypass, offen chirurgisch (Thorakotomie, Minithorakotomie, Sternotomie), mit Gefäßprothese
- 36.18.21 ↔ Vierfacher (aorto)koronarer Bypass, minimalinvasiv, mit autogener Arterie, A. radialis
- 36.18.22 ↔ Vierfacher (aorto)koronarer Bypass, minimalinvasiv, mit autogener Arterie, A. mammaria interna (A. thoracica interna)
- 36.18.23 ↔ Vierfacher (aorto)koronarer Bypass, minimalinvasiv, mit autogener Arterie, freies A. mammaria interna (A. thoracica interna) Transplantat (IMA-Transplantat)
- 36.18.24 ↔ Vierfacher (aorto)koronarer Bypass, minimalinvasiv, mit autogener Arterie, A. abdominalis
- 36.18.25 ↔ Vierfacher (aorto)koronarer Bypass, minimalinvasiv, mit autogener Arterie, sonstige Arterie
- 36.18.26 ↔ Vierfacher (aorto)koronarer Bypass, minimalinvasiv, mit autogener Vene, ohne externes Stabilisierungsnetz
- 36.18.27 ↔ Vierfacher (aorto)koronarer Bypass, minimalinvasiv, mit autogener Vene, mit externem Stabilisierungsnetz
- 36.18.28 ↔ Vierfacher (aorto)koronarer Bypass, minimalinvasiv, mit Xenotransplantat
- 36.18.2A ↔ Vierfacher (aorto)koronarer Bypass, minimalinvasiv, mit Gefäßprothese
- 36.18.99 ↔ Vierfacher (aorto)koronarer Bypass, nach Technik und Material, sonstige
- 36.19 ↔ Bypass-Anastomose zur Myokard-Revaskularisation, sonstige
- 36.1A.00 ↔ Fünffacher (aorto)koronarer Bypass, nach Technik und Material, n.n.bez.
- 36.1A.11 ↔ Fünffacher (aorto)koronarer Bypass, offen chirurgisch (Thorakotomie, Minithorakotomie, Sternotomie), mit autogener Arterie, A. radialis
- 36.1A.12 ↔ Fünffacher (aorto)koronarer Bypass, offen chirurgisch (Thorakotomie, Minithorakotomie, Sternotomie), mit autogener Arterie, A. mammaria interna (A. thoracica interna)
- 36.1A.13 ↔ Fünffacher (aorto)koronarer Bypass, offen chirurgisch (Thorakotomie, Minithorakotomie, Sternotomie), mit autogener Arterie, freies A. mammaria interna (A. thoracica interna) Transplantat (IMA-Transplantat)
- 36.1A.14 ↔ Fünffacher (aorto)koronarer Bypass, offen chirurgisch (Thorakotomie, Minithorakotomie, Sternotomie), mit autogener Arterie, A. abdominalis
- 36.1A.15 ↔ Fünffacher (aorto)koronarer Bypass, offen chirurgisch (Thorakotomie, Minithorakotomie, Sternotomie), mit autogener Arterie, sonstige Arterie
- 36.1A.16 ↔ Fünffacher (aorto)koronarer Bypass, offen chirurgisch (Thorakotomie, Minithorakotomie, Sternotomie), mit autogener Vene, ohne externes Stabilisierungsnetz
- 36.1A.17 ↔ Fünffacher (aorto)koronarer Bypass, offen chirurgisch (Thorakotomie, Minithorakotomie, Sternotomie), mit autogener Vene, mit externem Stabilisierungsnetz
- 36.1A.18 ↔ Fünffacher (aorto)koronarer Bypass, offen chirurgisch (Thorakotomie, Minithorakotomie, Sternotomie), mit Xenotransplantat
- 36.1A.1A ↔ Fünffacher (aorto)koronarer Bypass, offen chirurgisch (Thorakotomie, Minithorakotomie, Sternotomie), mit Gefäßprothese
- 36.1A.21 ↔ Fünffacher (aorto)koronarer Bypass, minimalinvasiv, mit autogener Arterie, A. radialis
- 36.1A.22 ↔ Fünffacher (aorto)koronarer Bypass, minimalinvasiv, mit autogener Arterie, A. mammaria interna (A. thoracica interna)
- 36.1A.23 ↔ Fünffacher (aorto)koronarer Bypass, minimalinvasiv, mit autogener Arterie, freies A. mammaria interna (A. thoracica interna) Transplantat (IMA-Transplantat)
- 36.1A.24 ↔ Fünffacher (aorto)koronarer Bypass, minimalinvasiv, mit autogener Arterie, A. abdominalis
- 36.1A.25 ↔ Fünffacher (aorto)koronarer Bypass, minimalinvasiv, mit autogener Arterie, sonstige Arterie
- 36.1A.26 ↔ Fünffacher (aorto)koronarer Bypass, minimalinvasiv, mit autogener Vene, ohne externes Stabilisierungsnetz
- 36.1A.27 ↔ Fünffacher (aorto)koronarer Bypass, minimalinvasiv, mit autogener Vene, mit externem Stabilisierungsnetz
- 36.1A.28 ↔ Fünffacher (aorto)koronarer Bypass, minimalinvasiv, mit Xenotransplantat
- 36.1A.2A ↔ Fünffacher (aorto)koronarer Bypass, minimalinvasiv, mit Gefäßprothese
- 36.1A.99 ↔ Fünffacher (aorto)koronarer Bypass, sonstige
- 36.1B.00 ↔ Sechs- und mehrfacher (aorto)koronarer Bypass, nach Technik und Material, n.n.bez.
- 36.1B.11 ↔ Sechs- und mehrfacher (aorto)koronarer Bypass, offen chirurgisch (Thorakotomie, Minithorakotomie, Sternotomie), mit autogener Arterie, A. radialis
- 36.1B.12 ↔ Sechs- und mehrfacher (aorto)koronarer Bypass, offen chirurgisch (Thorakotomie, Minithorakotomie, Sternotomie), mit autogener Arterie, A. mammaria interna (A. thoracica interna)
- 36.1B.13 ↔ Sechs- und mehrfacher (aorto)koronarer Bypass, offen chirurgisch (Thorakotomie, Minithorakotomie, Sternotomie), mit autogener Arterie, freies A. mammaria interna (A. thoracica interna) Transplantat (IMA-Transplantat)
- 36.1B.14 ↔ Sechs- und mehrfacher (aorto)koronarer Bypass, offen chirurgisch (Thorakotomie, Minithorakotomie, Sternotomie), mit autogener Arterie, A. abdominalis
- 36.1B.15 ↔ Sechs- und mehrfacher (aorto)koronarer Bypass, offen chirurgisch (Thorakotomie, Minithorakotomie, Sternotomie), mit autogener Arterie, sonstige Arterie
- 36.1B.16 ↔ Sechs- und mehrfacher (aorto)koronarer Bypass, offen chirurgisch (Thorakotomie, Minithorakotomie, Sternotomie), mit autogener Vene, ohne externes Stabilisierungsnetz
- 36.1B.17 ↔ Sechs- und mehrfacher (aorto)koronarer Bypass, offen chirurgisch (Thorakotomie, Minithorakotomie, Sternotomie), mit autogener Vene, mit externem Stabilisierungsnetz
- 36.1B.18 ↔ Sechs- und mehrfacher (aorto)koronarer Bypass, offen chirurgisch (Thorakotomie, Minithorakotomie, Sternotomie), mit Xenotransplantat
- 36.1B.1A ↔ Sechs- und mehrfacher (aorto)koronarer Bypass, offen chirurgisch (Thorakotomie, Minithorakotomie, Sternotomie), mit Gefäßprothese

- 36.1B.21 ↔ Sechs- und mehrfacher (aorto)koronarer Bypass, minimalinvasiv, mit autogener Arterie, A. radialis
- 36.1B.22 ↔ Sechs- und mehrfacher (aorto)koronarer Bypass, minimalinvasiv, mit autogener Arterie, A. mamma interna (A. thoracica interna)
- 36.1B.23 ↔ Sechs- und mehrfacher (aorto)koronarer Bypass, minimalinvasiv, mit autogener Arterie, freies A. mamma interna (A. thoracica interna) Transplantat (IMA-Transplantat)
- 36.1B.24 ↔ Sechs- und mehrfacher (aorto)koronarer Bypass, minimalinvasiv, mit autogener Arterie, A. abdominalis
- 36.1B.25 ↔ Sechs- und mehrfacher (aorto)koronarer Bypass, minimalinvasiv, mit autogener Arterie, sonstige Arterie
- 36.1B.26 ↔ Sechs- und mehrfacher (aorto)koronarer Bypass, minimalinvasiv, mit autogener Vene, ohne externes Stabilisierungsnetz
- 36.1B.27 ↔ Sechs- und mehrfacher (aorto)koronarer Bypass, minimalinvasiv, mit autogener Vene, mit externem Stabilisierungsnetz
- 36.1B.28 ↔ Sechs- und mehrfacher (aorto)koronarer Bypass, minimalinvasiv, mit Xenotransplantat
- 36.1B.2A ↔ Sechs- und mehrfacher (aorto)koronarer Bypass, minimalinvasiv, mit Gefäßprothese
- 36.1B.99 ↔ Sechs- und mehrfacher (aorto)koronarer Bypass, nach Technik und Material, sonstige
- 36.2 ↔ Myokard-Revaskularisation mit Arterien-Implantat
- 36.31 ↔ Transmyokardiale Revaskularisation am offenen Thorax
- 36.32 ↔ Sonstige transmyokardiale Revaskularisation
- 36.33 ↔ Endoskopische transmyokardiale Revaskularisation
- 36.34 ↔ Perkutane transmyokardiale Revaskularisation
- 36.39.00 ↔ Sonstige Herz-Revaskularisation, n.n.bez.
- 36.39.10 ↔ Herz-Revaskularisation durch Koronararterienpatch
- 36.39.11 ↔ Revision eines Koronararterienbypass
- 36.39.12 ↔ Neuanlage eines Koronararterienbypass
- 36.39.13 ↔ Transposition von Koronararterien
- 36.39.99 ↔ Sonstige Herz-Revaskularisation, sonstige
- 36.91 ↔ Korrektur eines Koronargefäß-Aneurysmas
- 36.99.00 ↔ Sonstige Operationen an Herzgefäßen n.n.bez.
- 36.99.20 ↔ Operationen bei kongenitalen Anomalien der Herzgefäße
- 36.99.30 ↔ Rekonstruktion des Koronarostiums
- 36.99.40 ↔ Sympathektomie der Koronararterien
- 36.99.99 ↔ Sonstige Operationen an Herzgefäßen, sonstige
- 37.10 ↔ Inzision am Herzen n.n.bez.
- 37.11 ↔ Kardiotoromie
- 37.32 ↔ Aneurysmektomie am Herzen
- 37.35 ↔ Partielle Ventrikulektomie
- 37.41 ↔ Implantation von prothetischem herzunterstützendem System am Herzen
- 37.52 ↔ Implantation eines kompletten Herzersatzsystems
- 37.6A.11 ↔ Implantation eines herzkreislaufunterstützenden Systems, mit Pumpe, ohne Gasaustauschfunktion, extrakorporal, linksventrikulär, offen chirurgisch thorakal (Thorakotomie, Minithorakotomie, Sternotomie)
- 37.6A.12 ↔ Implantation eines herzkreislaufunterstützenden Systems, mit Pumpe, ohne Gasaustauschfunktion, extrakorporal, rechtsventrikulär, offen chirurgisch thorakal (Thorakotomie, Minithorakotomie, Sternotomie)
- 37.6A.21 ↔ Implantation eines herzkreislaufunterstützenden Systems, mit Pumpe, ohne Gasaustauschfunktion, extrakorporal, biventrikulär, offen chirurgisch thorakal (Thorakotomie, Minithorakotomie, Sternotomie)
- 37.6A.35 ↔ Implantation eines herzkreislaufunterstützenden Systems, mit Pumpe, ohne Gasaustauschfunktion, intrakorporal, linksventrikulär, Hospital Set, offen chirurgisch thorakal (Thorakotomie, Minithorakotomie, Sternotomie)
- 37.6A.37 ↔ Implantation eines herzkreislaufunterstützenden Systems, mit Pumpe, ohne Gasaustauschfunktion, intrakorporal, rechtsventrikulär, Hospital Set, offen chirurgisch thorakal (Thorakotomie, Minithorakotomie, Sternotomie)
- 37.6A.3A ↔ Implantation eines herzkreislaufunterstützenden Systems, mit Pumpe, ohne Gasaustauschfunktion, intrakorporal, biventrikulär, Hospital Set, offen chirurgisch thorakal (Thorakotomie, Minithorakotomie, Sternotomie)
- 37.6A.51 ↔ Implantation eines herzkreislauf- und lungenunterstützenden Systems, mit Pumpe, mit CO2-removal, extrakorporal, veno-venös, perkutan
- 37.6A.61 ↔ Implantation eines herzkreislauf- und lungenunterstützenden Systems, mit Pumpe, mit Oxygenator (inkl. CO2-removal), extrakorporal, veno-venös, offen chirurgisch extra-thorakal (z.B. Gefäßfreilegung)
- 37.6A.62 ↔ Implantation eines herzkreislauf- und lungenunterstützenden Systems, mit Pumpe, mit Oxygenator (inkl. CO2-removal), extrakorporal, veno-venös, perkutan
- 37.6A.71 ↔ Implantation eines herzkreislauf- und lungenunterstützenden Systems, mit Pumpe, mit Oxygenator (inkl. CO2-removal), extrakorporal, veno-arteriell oder veno-venoarteriell, offen chirurgisch thorakal (Thorakotomie, Minithorakotomie, Sternotomie)
- 37.6A.72 ↔ Implantation eines herzkreislauf- und lungenunterstützenden Systems, mit Pumpe, mit Oxygenator (inkl. CO2-removal), extrakorporal, veno-arteriell oder veno-venoarteriell, offen chirurgisch extra-thorakal (z.B. Gefäßfreilegung)
- 37.6A.73 ↔ Implantation eines herzkreislauf- und lungenunterstützenden Systems, mit Pumpe, mit Oxygenator (inkl. CO2-removal), extrakorporal, veno-arteriell oder veno-venoarteriell, perkutan
- 37.6B.11 ↔ Entfernen eines herzkreislaufunterstützenden Systems, mit Pumpe, ohne Gasaustauschfunktion, extrakorporal, linksventrikulär, offen chirurgisch thorakal (Thorakotomie, Minithorakotomie, Sternotomie)
- 37.6B.12 ↔ Entfernen eines herzkreislaufunterstützenden Systems, mit Pumpe, ohne Gasaustauschfunktion, extrakorporal, rechtsventrikulär, offen chirurgisch thorakal (Thorakotomie, Minithorakotomie, Sternotomie)
- 37.6B.21 ↔ Entfernen eines herzkreislaufunterstützenden Systems, mit Pumpe, ohne Gasaustauschfunktion, extrakorporal, biventrikulär, offen chirurgisch thorakal (Thorakotomie, Minithorakotomie, Sternotomie)
- 37.6B.31 ↔ Entfernen eines herzkreislaufunterstützenden Systems, mit Pumpe, ohne Gasaustauschfunktion, intrakorporal, linksventrikulär, offen chirurgisch thorakal (Thorakotomie, Minithorakotomie, Sternotomie)
- 37.6B.32 ↔ Entfernen eines herzkreislaufunterstützenden Systems, mit Pumpe, ohne Gasaustauschfunktion, intrakorporal, rechtsventrikulär, offen chirurgisch thorakal (Thorakotomie, Minithorakotomie, Sternotomie)

- 37.6B.33 ↔ Entfernen eines herzkreislaufunterstützenden Systems, mit Pumpe, ohne Gasaustauschfunktion, intrakorporal, biventrikulär, offen chirurgisch thorakal (Thorakotomie, Minithorakotomie, Sternotomie)
- 37.6B.61 ↔ Entfernen eines herzkreislauf- und lungenunterstützenden Systems, mit Pumpe, mit Oxygenator (inkl. CO₂-removal), extrakorporal, veno-venös, offen chirurgisch extra-thorakal (z.B. Gefässfreilegung)
- 37.6B.71 ↔ Entfernen eines herzkreislauf- und lungenunterstützenden Systems, mit Pumpe, mit Oxygenator (inkl. CO₂-removal), extrakorporal, veno-arteriell oder veno-venoarteriell, offen chirurgisch thorakal (Thorakotomie, Minithorakotomie, Sternotomie)
- 37.6B.72 ↔ Entfernen eines herzkreislauf- und lungenunterstützenden Systems, mit Pumpe, mit Oxygenator (inkl. CO₂-removal), extrakorporal, veno-arteriell oder veno-venoarteriell, offen chirurgisch extra-thorakal (z.B. Gefässfreilegung)
- 37.6B.81 ↔ Entfernen einer intraaortale Ballonpumpe (IABP), offen chirurgisch
- 37.6B.A1 ↔ Entfernen eines herzkreislauf- und lungenunterstützenden Systems, ohne Pumpe, mit CO₂-removal, extrakorporal, arteriovenös, offen chirurgisch extra-thorakal (z.B. Gefässfreilegung)
- 37.91 ↔ Offene Herzmassage
- 37.99.30 ↔ Ligatur eines Herzohres
- 37.9A.00 ↔ Implantation eines herzmuskelstimulierenden Systems, n.n.bez.
- 37.9A.11 ↔ Implantation oder Wechsel eines myokardmodulierenden Systems (CCM)
- 37.9A.99 ↔ Implantation eines herzmuskelstimulierenden Systems, sonstige
- 38.04.00 ↔ Inzision der Aorta, n.n.bez.
- 38.04.10 ↔ Inzision von Aorta ascendens und Aortenbogen
- 38.04.20 ↔ Inzision der Aorta descendens
- 38.04.30 ↔ Inzision der Aorta abdominalis
- 38.04.99 ↔ Inzision der Aorta, sonstige
- 38.07.11 ↔ Inzision der V. cava inferior
- 38.15.10 ↔ Endarteriektomie der A. subclavia
- 38.15.20 ↔ Endarteriektomie des Truncus brachiocephalicus
- 38.15.30 ↔ Endarteriektomie der A. pulmonalis
- 38.15.40 ↔ Endarteriektomie der V. pulmonalis
- 38.15.99 ↔ Endarteriektomie der anderen thorakalen Gefässe, sonstige
- 38.34.00 ↔ Resektion der Aorta mit Anastomose, n.n.bez.
- 38.34.10 ↔ Resektion der Aorta ascendens und des Aortenbogens mit Anastomose
- 38.34.20 ↔ Resektion der Aorta descendens mit Anastomose
- 38.34.30 ↔ Resektion der Aorta abdominalis mit Anastomose
- 38.34.99 ↔ Resektion der Aorta mit Anastomose, sonstige
- 38.35.00 ↔ Resektion von thorakalen Gefässen mit Anastomose, n.n.bez.
- 38.35.10 ↔ Resektion von thorakalen Arterien mit Anastomose, n.n.bez.
- 38.35.11 ↔ Resektion der A. subclavia mit Anastomose
- 38.35.12 ↔ Resektion des Truncus brachiocephalicus mit Anastomose
- 38.35.13 ↔ Resektion der A. pulmonalis mit Anastomose
- 38.35.19 ↔ Resektion von thorakalen Arterien mit Anastomose, sonstige
- 38.35.20 ↔ Resektion von thorakalen Venen mit Anastomose, n.n.bez.
- 38.35.21 ↔ Resektion der V. pulmonalis mit Anastomose
- 38.35.22 ↔ Resektion der V. subclavia mit Anastomose
- 38.35.23 ↔ Resektion der V. cava superior mit Anastomose
- 38.35.28 ↔ Resektion von thorakalen von sonstigen tiefen Venen mit Anastomose
- 38.35.29 ↔ Resektion von thorakalen Venen mit Anastomose, sonstige
- 38.35.99 ↔ Resektion von thorakalen Gefässen mit Anastomose, sonstige
- 39.0X.00 ↔ Shunt einer systemischen Arterie zur Pulmonalarterie, n.n.bez.
- 39.0X.10 ↔ Anastomose zwischen A. subclavia und A. pulmonalis (Blalock-Taussig)
- 39.0X.11 ↔ Anastomose zwischen Aorta und A. pulmonalis dextra (Waterston-Cooley)
- 39.0X.12 ↔ Anastomose zwischen Aorta descendens und A. pulmonalis sinistra (Potts-Smith)
- 39.0X.13 ↔ Anastomose zwischen A. pulmonalis sinistra und A. pulmonalis dextra
- 39.0X.20 ↔ Prothesenshunt zwischen A. pulmonalis und Aorta, zentral
- 39.0X.21 ↔ Prothesenshunt zwischen A. pulmonalis und Aorta, peripher
- 39.0X.23 ↔ Pulmonalarteriell Banding
- 39.0X.24 ↔ Shunt einer systemischen Arterie zur Pulmonalarterie, Damus-Kay-Stansel-Operation
- 39.0X.99 ↔ Shunt einer systemischen Arterie zur Pulmonalarterie, sonstige
- 39.99.21 ↔ Operationen bei kongenitaler Anomalie des Aortenisthmus (Stenose) oder bei unterbrochenem Aortenbogen

Prozedur F30-4

00.99.80 ↔ Hybridtherapie

ADRG F31

Andere kardiovaskuläre Eingriffe mit Herz-Lungen-Maschine

Mindestens eine Prozedur in Tabelle F31-1 und Prozedur in Tabelle F31-2 und keine Prozedur in Tabelle F31-3

DRG F31A

Andere kardiovaskuläre Eingriffe mit Herz-Lungen-Maschine, mit komplizierender Prozedur oder Alter < 1 Jahr oder grossem Gefässeingriff, und äusserst schwere CC

(Alter < 1 Jahr oder Komplizierende Prozeduren oder Prozedur in Tabelle F31-4) und (PCCL > 3)

DRG F31B**Andere kardiovaskuläre Eingriffe mit Herz-Lungen-Maschine, mit komplizierender Prozedur oder Alter < 1 Jahr oder grossem Gefässeingriff**

Alter < 1 Jahr oder Komplizierende Prozeduren oder Prozedur in Tabelle F31-4

DRG F31C**Andere kardiovaskuläre Eingriffe mit Herz-Lungen-Maschine, Alter > 0 Jahre****Prozedur F31-1**

01.21 ↔	Inzision und Drainage an den kranialen Sinus	35.70 ↔	Sonstige nicht näher bezeichnete Korrektur von nicht näher bezeichneten Herzseptumdefekten
35.41.00 ↔	Vergrosserung eines bestehenden Vorhofseptumdefekts, n.n.bez.	35.71 ↔	Sonstige nicht näher bezeichnete Korrektur eines Vorhofseptumdefekts
35.41.10 ↔	Vergrosserung eines bestehenden Vorhofseptumdefekts, offene Technik	35.71 ↔	Sonstige nicht näher bezeichnete Korrektur eines Vorhofseptumdefekts
35.41.20 ↔	Vergrosserung eines bestehenden Vorhofseptumdefekts, geschlossene Technik	35.72.00 ↔	Korrektur eines Ventrikelseptumdefekts, n.n.bez.
35.41.99 ↔	Vergrosserung eines bestehenden Vorhofseptumdefekts, sonstige	35.72.00 ↔	Korrektur eines Ventrikelseptumdefekts, n.n.bez.
35.42.00 ↔	Bildung von Herzseptumdefekten, n.n.bez.	35.72.10 ↔	Verschluss eines erworbenen Ventrikelseptumdefekts
35.42.10 ↔	Bildung von Herzseptumdefekten, offene Technik	35.72.10 ↔	Verschluss eines erworbenen Ventrikelseptumdefekts
35.42.20 ↔	Bildung von Herzseptumdefekten, geschlossene Technik	35.72.99 ↔	Korrektur eines Ventrikelseptumdefekts, sonstige
35.42.99 ↔	Bildung von Herzseptumdefekten, sonstige	35.72.99 ↔	Korrektur eines Ventrikelseptumdefekts, sonstige
35.43.00 ↔	Vergrosserung eines bestehenden Ventrikelseptumdefekts, n.n.bez.	35.73 ↔	Sonstige und nicht näher bezeichnete Korrektur von Endokardkissendefekten (AV-Kanal)
35.43.00 ↔	Vergrosserung eines bestehenden Ventrikelseptumdefekts, n.n.bez.	35.73 ↔	Sonstige und nicht näher bezeichnete Korrektur von Endokardkissendefekten (AV-Kanal)
35.43.10 ↔	Vergrosserung eines bestehenden Ventrikelseptumdefekts, offene Technik	35.91 ↔	Interatriale Transposition des venösen Rückflusses
35.43.10 ↔	Vergrosserung eines bestehenden Ventrikelseptumdefekts, offene Technik	35.92 ↔	Erzeugen eines Conduits zwischen rechtem Ventrikel und Pulmonalarterie
35.43.20 ↔	Vergrosserung eines bestehenden Ventrikelseptumdefekts, geschlossene Technik	35.93 ↔	Erzeugen eines Conduits zwischen linkem Ventrikel und Aorta
35.43.99 ↔	Vergrosserung eines bestehenden Ventrikelseptumdefekts, sonstige	35.94 ↔	Erzeugen eines Conduits zwischen Vorhof und Pulmonalarterie
35.43.99 ↔	Vergrosserung eines bestehenden Ventrikelseptumdefekts, sonstige	35.98.10 ↔	Perkutan-transluminaler Verschluss eines Vorhofseptumdefekts, n.n.bez.
35.50 ↔	Korrektur von nicht näher bezeichnetem Herzseptumdefekt mit Prothese	35.98.10 ↔	Perkutan-transluminaler Verschluss eines Vorhofseptumdefekts, n.n.bez.
35.50 ↔	Korrektur von nicht näher bezeichnetem Herzseptumdefekt mit Prothese	35.98.19 ↔	Perkutan-transluminaler Verschluss eines Vorhofseptumdefekts, sonstige
35.51 ↔	Korrektur eines Vorhofseptumdefekts mit Prothese, offene Technik	35.98.19 ↔	Perkutan-transluminaler Verschluss eines Vorhofseptumdefekts, sonstige
35.51 ↔	Korrektur eines Vorhofseptumdefekts mit Prothese, offene Technik	35.98.30 ↔	Perkutan-transluminaler Verschluss eines Ventrikelseptumdefekts
35.53 ↔	Korrektur eines Ventrikelseptumdefekts mit Prothese, offener Zugang	35.98.30 ↔	Perkutan-transluminaler Verschluss eines Ventrikelseptumdefekts
35.53 ↔	Korrektur eines Ventrikelseptumdefekts mit Prothese, offener Zugang	35.98.99 ↔	Sonstige Operationen an Herzsepten, sonstige
35.54 ↔	Korrektur von Endokardkissendefekten (AV-Kanal) mit Prothese	35.98.99 ↔	Sonstige Operationen an Herzsepten, sonstige
35.54 ↔	Korrektur von Endokardkissendefekten (AV-Kanal) mit Prothese	35.A1.11 ↔	Valvulotomie an der Aortenklappe über vollständige Sternotomie
35.60 ↔	Korrektur eines nicht bezeichneten Herzseptumdefekts mit Bio-Graft	35.A1.12 ↔	Valvulotomie an der Aortenklappe über minimalinvasive Thorakotomie (partielle obere Sternotomie, laterale Thorakotomie)
35.60 ↔	Korrektur eines nicht bezeichneten Herzseptumdefekts mit Bio-Graft	35.C1.11 ↔	Taschenrekonstruktion der Aortenklappe über vollständige Sternotomie
35.61 ↔	Korrektur eines Vorhofseptumdefekts mit Bio-Graft	37.10 ↔	Inzision am Herzen n.n.bez.
35.61 ↔	Korrektur eines Vorhofseptumdefekts mit Bio-Graft	37.11 ↔	Kardiotomie
35.62 ↔	Korrektur eines Ventrikelseptumdefekts mit Bio-Graft	37.12.00 ↔	Perikardiotomie, n.n.bez.
35.62 ↔	Korrektur eines Ventrikelseptumdefekts mit Bio-Graft	37.12.09 ↔	Perikardiotomie, sonstige
35.63 ↔	Korrektur von Endokardkissendefekten (AV-Kanal) mit Bio-Graft	37.12.11 ↔	Perikardiotomie, offen chirurgisch
35.63 ↔	Korrektur von Endokardkissendefekten (AV-Kanal) mit Bio-Graft	37.12.12 ↔	Perikardiotomie, thorakoskopisch
35.70 ↔	Sonstige nicht näher bezeichnete Korrektur von nicht näher bezeichneten Herzseptumdefekten	37.24.00 ↔	Perikardbiopsie, n.n.bez.
		37.24.20 ↔	Offene Perikardbiopsie
		37.24.99 ↔	Perikardbiopsie, sonstige
		37.25.00 ↔	Herzbiopsie, n.n.bez.
		37.25.20 ↔	Transvasale Biopsie des Endokards, Myokards und Endomyokards
		37.25.30 ↔	Herzbiopsie, offen
		37.25.99 ↔	Herzbiopsie, sonstige

37.31.00 ↔	Perikardektomie, n.n.bez.	37.6A.71 ↔	Implantation eines herzkreislauf- und lungenunterstützenden Systems, mit Pumpe, mit Oxygenator (inkl. CO ₂ -removal), extrakorporal, veno-arteriell oder veno-venoarteriell, offen chirurgisch thorakal (Thorakotomie, Minithorakotomie, Sternotomie)
37.31.10 ↔	Perikardektomie, partiell	37.6A.72 ↔	Implantation eines herzkreislauf- und lungenunterstützenden Systems, mit Pumpe, mit Oxygenator (inkl. CO ₂ -removal), extrakorporal, veno-arteriell oder veno-venoarteriell, offen chirurgisch extra-thorakal (z.B. Gefässfreilegung)
37.31.20 ↔	Perikardektomie, total	37.6A.81 ↔	Implantation einer intraaortale Ballonpumpe (IABP), offen chirurgisch
37.31.30 ↔	Adhäsiolyse am Perikard	37.6B.11 ↔	Entfernen eines herzkreislaufunterstützenden Systems, mit Pumpe, ohne Gasaustauschfunktion, extrakorporal, linksventrikulär, offen chirurgisch thorakal (Thorakotomie, Minithorakotomie, Sternotomie)
37.31.99 ↔	Perikardektomie, sonstige	37.6B.12 ↔	Entfernen eines herzkreislaufunterstützenden Systems, mit Pumpe, ohne Gasaustauschfunktion, extrakorporal, rechtsventrikulär, offen chirurgisch thorakal (Thorakotomie, Minithorakotomie, Sternotomie)
37.32 ↔	Aneurysmektomie am Herzen	37.6B.21 ↔	Entfernen eines herzkreislaufunterstützenden Systems, mit Pumpe, ohne Gasaustauschfunktion, extrakorporal, biventrikulär, offen chirurgisch thorakal (Thorakotomie, Minithorakotomie, Sternotomie)
37.33.00 ↔	Exzision oder Destruktion von anderer Läsion oder Gewebe des Herzens, offener Zugang, n.n.bez.	37.6B.31 ↔	Entfernen eines herzkreislaufunterstützenden Systems, mit Pumpe, ohne Gasaustauschfunktion, intrakorporal, linksventrikulär, offen chirurgisch thorakal (Thorakotomie, Minithorakotomie, Sternotomie)
37.33.10 ↔	Exzision oder Destruktion am Reizleitungssystem, offener Zugang, n.n.bez.	37.6B.32 ↔	Entfernen eines herzkreislaufunterstützenden Systems, mit Pumpe, ohne Gasaustauschfunktion, intrakorporal, rechtsventrikulär, offen chirurgisch thorakal (Thorakotomie, Minithorakotomie, Sternotomie)
37.33.11 ↔	Exzision oder Destruktion am Reizleitungssystem, offener Zugang, ablativ Massnahmen bei Tachyarrhythmie	37.6B.33 ↔	Entfernen eines herzkreislaufunterstützenden Systems, mit Pumpe, ohne Gasaustauschfunktion, intrakorporal, biventrikulär, offen chirurgisch thorakal (Thorakotomie, Minithorakotomie, Sternotomie)
37.33.19 ↔	Exzision oder Destruktion am Reizleitungssystem, offener Zugang, sonstige	37.6B.61 ↔	Entfernen eines herzkreislauf- und lungenunterstützenden Systems, mit Pumpe, mit Oxygenator (inkl. CO ₂ -removal), extrakorporal, veno-venös, offen chirurgisch extra-thorakal (z.B. Gefässfreilegung)
37.33.20 ↔	Exzision von anderer Läsion oder Gewebe des Herzens, offener Zugang	37.6B.71 ↔	Entfernen eines herzkreislauf- und lungenunterstützenden Systems, mit Pumpe, mit Oxygenator (inkl. CO ₂ -removal), extrakorporal, veno-arteriell oder veno-venoarteriell, offen chirurgisch thorakal (Thorakotomie, Minithorakotomie, Sternotomie)
37.33.30 ↔	Destruktion von anderer Läsion oder Gewebe des Herzens, offener Zugang	37.6B.72 ↔	Entfernen eines herzkreislauf- und lungenunterstützenden Systems, mit Pumpe, mit Oxygenator (inkl. CO ₂ -removal), extrakorporal, veno-arteriell oder veno-venoarteriell, offen chirurgisch extra-thorakal (z.B. Gefässfreilegung)
37.33.99 ↔	Exzision oder Destruktion von anderer Läsion oder Gewebe des Herzens, offener Zugang, sonstige	37.6B.81 ↔	Entfernen einer intraaortale Ballonpumpe (IABP), offen chirurgisch
37.35 ↔	Partielle Ventrikulektomie	37.6B.A1 ↔	Entfernen eines herzkreislauf- und lungenunterstützenden Systems, ohne Pumpe, mit CO ₂ -removal, extrakorporal, arteriovenös, offen chirurgisch extra-thorakal (z.B. Gefässfreilegung)
37.40 ↔	Plastische Rekonstruktion von Herz und Perikard, n.n.bez.	37.6C.11 ↔	Revision ohne Ersatz eines herzkreislaufunterstützenden Systems, mit Pumpe, ohne Gasaustauschfunktion, extrakorporal, linksventrikulär, offen chirurgisch thorakal (Thorakotomie, Minithorakotomie, Sternotomie)
37.41 ↔	Implantation von prothetischem herzunterstützendem System am Herzen		
37.42.11 ↔	Naht des Perikards (nach Verletzung)		
37.42.21 ↔	Naht des Myokards (nach Verletzung)		
37.49 ↔	Plastische Rekonstruktion am Herzen und Perikard, sonstige		
37.52 ↔	Implantation eines kompletten Herzersatzsystems		
37.53 ↔	Ersatz oder Reparatur der thorakalen Einheit eines kompletten Herzersatzsystems		
37.54 ↔	Ersatz oder Reparatur von sonstigen implantierbaren Bestandteilen eines kompletten Herzersatzsystems		
37.6A.11 ↔	Implantation eines herzkreislaufunterstützenden Systems, mit Pumpe, ohne Gasaustauschfunktion, extrakorporal, linksventrikulär, offen chirurgisch thorakal (Thorakotomie, Minithorakotomie, Sternotomie)		
37.6A.12 ↔	Implantation eines herzkreislaufunterstützenden Systems, mit Pumpe, ohne Gasaustauschfunktion, extrakorporal, rechtsventrikulär, offen chirurgisch thorakal (Thorakotomie, Minithorakotomie, Sternotomie)		
37.6A.21 ↔	Implantation eines herzkreislaufunterstützenden Systems, mit Pumpe, ohne Gasaustauschfunktion, extrakorporal, biventrikulär, offen chirurgisch thorakal (Thorakotomie, Minithorakotomie, Sternotomie)		
37.6A.35 ↔	Implantation eines herzkreislaufunterstützenden Systems, mit Pumpe, ohne Gasaustauschfunktion, intrakorporal, linksventrikulär, Hospital Set, offen chirurgisch thorakal (Thorakotomie, Minithorakotomie, Sternotomie)		
37.6A.37 ↔	Implantation eines herzkreislaufunterstützenden Systems, mit Pumpe, ohne Gasaustauschfunktion, intrakorporal, rechtsventrikulär, Hospital Set, offen chirurgisch thorakal (Thorakotomie, Minithorakotomie, Sternotomie)		
37.6A.3A ↔	Implantation eines herzkreislaufunterstützenden Systems, mit Pumpe, ohne Gasaustauschfunktion, intrakorporal, biventrikulär, Hospital Set, offen chirurgisch thorakal (Thorakotomie, Minithorakotomie, Sternotomie)		
37.6A.61 ↔	Implantation eines herzkreislauf- und lungenunterstützenden Systems, mit Pumpe, mit Oxygenator (inkl. CO ₂ -removal), extrakorporal, veno-venös, offen chirurgisch extra-thorakal (z.B. Gefässfreilegung)		

37.6C.12 ↔	Revision ohne Ersatz eines herzkreislaufunterstützenden Systems, mit Pumpe, ohne Gasaustauschfunktion, extrakorporal, rechtsventrikulär, offen chirurgisch thorakal (Thorakotomie, Minithorakotomie, Sternotomie)	38.05.99 ↔	Inzision von anderen thorakalen Gefässen, sonstige
37.6C.21 ↔	Revision ohne Ersatz eines herzkreislaufunterstützenden Systems, mit Pumpe, ohne Gasaustauschfunktion, extrakorporal, biventrikulär, offen chirurgisch thorakal (Thorakotomie, Minithorakotomie, Sternotomie)	38.06.00 ↔	Inzision von abdominalen Arterien, n.n.bez.
37.6C.31 ↔	Revision ohne Ersatz eines herzkreislaufunterstützenden Systems, mit Pumpe, ohne Gasaustauschfunktion, intrakorporal, linksventrikulär, offen chirurgisch thorakal (Thorakotomie, Minithorakotomie, Sternotomie)	38.06.10 ↔	Inzision von viszeralen Arterien, n.n.bez.
37.6C.32 ↔	Revision ohne Ersatz eines herzkreislaufunterstützenden Systems, mit Pumpe, ohne Gasaustauschfunktion, intrakorporal, rechtsventrikulär, offen chirurgisch thorakal (Thorakotomie, Minithorakotomie, Sternotomie)	38.06.11 ↔	Inzision des Truncus coeliacus
37.6C.33 ↔	Revision ohne Ersatz eines herzkreislaufunterstützenden Systems, mit Pumpe, ohne Gasaustauschfunktion, intrakorporal, biventrikulär, offen chirurgisch thorakal (Thorakotomie, Minithorakotomie, Sternotomie)	38.06.12 ↔	Inzision der A. gastrica
37.6C.61 ↔	Revision ohne Ersatz eines herzkreislauf- und lungenunterstützenden Systems, mit Pumpe, mit Oxygenator (inkl. CO ₂ -removal), extrakorporal, veno-venös, offen chirurgisch extra-thorakal (z.B. Gefässfreilegung)	38.06.13 ↔	Inzision der A. hepatica
37.6C.71 ↔	Revision ohne Ersatz eines herzkreislauf- und lungenunterstützenden Systems, mit Pumpe, mit Oxygenator (inkl. CO ₂ -removal), extrakorporal, veno-arteriell oder veno-venoarteriell, offen chirurgisch thorakal (Thorakotomie, Minithorakotomie, Sternotomie)	38.06.14 ↔	Inzision der A. lienalis
37.6C.72 ↔	Revision ohne Ersatz eines herzkreislauf- und lungenunterstützenden Systems, mit Pumpe, mit Oxygenator (inkl. CO ₂ -removal), extrakorporal, veno-arteriell oder veno-venoarteriell, offen chirurgisch extra-thorakal (z.B. Gefässfreilegung)	38.06.15 ↔	Inzision der A. renalis
37.6C.A1 ↔	Revision ohne Ersatz eines herzkreislauf- und lungenunterstützenden Systems, ohne Pumpe, mit CO ₂ -removal, extrakorporal, arteriovenös, offen chirurgisch extra-thorakal (z.B. Gefässfreilegung)	38.06.16 ↔	Inzision der A. mesenterialis
37.91 ↔	Offene Herzmassage	38.06.17 ↔	Inzision der A. lumbalis
37.99.00 ↔	Sonstige Operationen an Herz und Perikard, n.n.bez.	38.06.18 ↔	Inzision der A. iliaca
37.99.20 ↔	Operationen bei kongenitalen Anomalien des Herzens, n.n.bez.	38.06.19 ↔	Inzision von viszeralen Arterien, sonstige
37.99.29 ↔	Operationen bei kongenitalen Anomalien des Herzens, sonstige	38.06.99 ↔	Inzision von abdominalen Arterien, sonstige
37.99.30 ↔	Ligatur eines Herzohres	38.07.00 ↔	Inzision von abdominalen Venen, n.n.bez.
37.99.80 ↔	Reoperation an Herz und Perikard	38.07.00 ↔	Inzision von abdominalen Venen, n.n.bez.
37.99.99 ↔	Sonstige Operationen an Herz und Perikard, sonstige	38.07.10 ↔	Inzision von tiefen abdominalen Venen, n.n.bez.
37.9A.00 ↔	Implantation eines herzmuskelstimulierenden Systems, n.n.bez.	38.07.11 ↔	Inzision der V. cava inferior
37.9A.11 ↔	Implantation oder Wechsel eines myokardmodulierenden Systems (CCM)	38.07.11 ↔	Inzision der V. cava inferior
37.9A.99 ↔	Implantation eines herzmuskelstimulierenden Systems, sonstige	38.07.12 ↔	Inzision der V. iliaca
38.01 ↔	Inzision von intrakraniellen Gefässen	38.07.12 ↔	Inzision der V. iliaca
38.04.00 ↔	Inzision der Aorta, n.n.bez.	38.07.19 ↔	Inzision von tiefen abdominalen Venen, sonstige
38.04.10 ↔	Inzision von Aorta ascendens und Aortenbogen	38.07.19 ↔	Inzision von tiefen abdominalen Venen, sonstige
38.04.20 ↔	Inzision der Aorta descendens	38.07.99 ↔	Inzision von abdominalen Venen, sonstige
38.04.30 ↔	Inzision der Aorta abdominalis	38.07.99 ↔	Inzision von abdominalen Venen, sonstige
38.04.99 ↔	Inzision der Aorta, sonstige	38.11 ↔	Enderarteriektomie von intrakraniellen Gefässen
38.05.00 ↔	Inzision von anderen thorakalen Gefässen, n.n.bez.	38.12 ↔	Enderarteriektomie von anderen Gefässen an Kopf und Hals
38.05.10 ↔	Inzision von anderen thorakalen Arterien	38.13 ↔	Enderarteriektomie von Gefässen der oberen Extremität
38.05.20 ↔	Inzision von thorakalen Venen, n.n.bez.	38.14.10 ↔	Enderarteriektomie von Aorta ascendens und Aortenbogen
38.05.21 ↔	Inzision von thorakalen tiefen Venen	38.14.20 ↔	Enderarteriektomie der Aorta descendens
38.05.29 ↔	Inzision von thorakalen Venen, sonstige	38.14.30 ↔	Enderarteriektomie der Aorta abdominalis
		38.14.99 ↔	Enderarteriektomie der Aorta, sonstige
		38.15.10 ↔	Enderarteriektomie der A. subclavia
		38.15.20 ↔	Enderarteriektomie des Truncus brachiocephalicus
		38.15.30 ↔	Enderarteriektomie der A. pulmonalis
		38.15.40 ↔	Enderarteriektomie der V. pulmonalis
		38.15.99 ↔	Enderarteriektomie der anderen thorakalen Gefässe, sonstige
		38.16.09 ↔	Enderarteriektomie und Endovenektomie von abdominalen Gefässen, sonstige
		38.16.11 ↔	Enderarteriektomie des Truncus coeliacus
		38.16.12 ↔	Enderarteriektomie der A. gastrica
		38.16.13 ↔	Enderarteriektomie der A. hepatica
		38.16.14 ↔	Enderarteriektomie der A. lienalis
		38.16.15 ↔	Enderarteriektomie der A. renalis
		38.16.16 ↔	Enderarteriektomie der A. mesenterialis
		38.16.17 ↔	Enderarteriektomie der A. lumbalis
		38.16.18 ↔	Enderarteriektomie der A. iliaca
		38.16.21 ↔	Endovenektomie an der Iliakalvene
		38.18.09 ↔	Enderarteriektomie und Endovenektomie von Gefässen der unteren Extremität, sonstige
		38.18.10 ↔	Enderarteriektomie der A. femoralis (communis) (superficialis)
		38.18.11 ↔	Enderarteriektomie der A. profunda femoris
		38.18.12 ↔	Enderarteriektomie der A. poplitea
		38.18.21 ↔	Endovenektomie an der Femoralvene
		38.21 ↔	Biopsie eines Blutgefässes
		38.32.10 ↔	Resektion von extrakraniellen Arterien an Kopf und Hals mit Anastomose
		38.32.21 ↔	Resektion der V. jugularis mit Anastomose
		38.32.22 ↔	Resektion von oberflächlichen extrakraniellen Venen an Kopf und Hals mit Anastomose
		38.32.99 ↔	Resektion von anderen Gefässen an Kopf und Hals mit Anastomose, sonstige
		38.33.00 ↔	Resektion von Gefässen der oberen Extremität (mit Anastomose), n.n.bez.
		38.33.10 ↔	Resektion von Arterien der oberen Extremität mit Anastomose, n.n.bez.

38.33.11 ↔	Resektion von Arterien des Oberarms mit Anastomose	38.38.11 ↔	Resektion der A. profunda femoris mit Anastomose
38.33.12 ↔	Resektion der A. ulnaris mit Anastomose	38.38.12 ↔	Resektion der A. poplitea mit Anastomose
38.33.13 ↔	Resektion von sonstigen Arterien des Unterarmes mit Anastomose	38.38.99 ↔	Resektion von Arterien der unteren Extremität mit Anastomose, sonstige
38.33.14 ↔	Resektion von Arterien der Hand mit Anastomose	38.41 ↔	Resektion von intrakraniellen Blutgefässen mit Ersatz
38.33.20 ↔	Resektion von Venen der oberen Extremität mit Anastomose, n.n.bez.	38.42 ↔	Resektion von anderen Blutgefässen an Kopf und Hals mit Ersatz
38.33.21 ↔	Resektion der V. axillaris mit Anastomose	38.43.00 ↔	Resektion von Blutgefässen der oberen Extremität mit Ersatz, n.n.bez.
38.33.22 ↔	Resektion von sonstigen tiefen Venen der oberen Extremität mit Anastomose	38.43.10 ↔	Resektion von Arterien der oberen Extremität mit Ersatz
38.33.23 ↔	Resektion von oberflächlichen Venen der oberen Extremität mit Anastomose	38.43.11 ↔	Resektion der A. axillaris mit Ersatz
38.33.99 ↔	Resektion von Gefässen der oberen Extremität (mit Anastomose), sonstige	38.43.20 ↔	Resektion von Venen der oberen Extremität mit Ersatz, n.n.bez.
38.34.00 ↔	Resektion der Aorta mit Anastomose, n.n.bez.	38.43.21 ↔	Resektion der V. axillaris mit Ersatz
38.34.10 ↔	Resektion der Aorta ascendens und des Aortenbogens mit Anastomose	38.43.28 ↔	Resektion von sonstigen tiefen Venen der oberen Extremität mit Ersatz
38.34.20 ↔	Resektion der Aorta descendens mit Anastomose	38.43.29 ↔	Resektion von Venen der oberen Extremität mit Ersatz, sonstige
38.34.30 ↔	Resektion der Aorta abdominalis mit Anastomose	38.43.99 ↔	Resektion von Blutgefässen der oberen Extremität mit Ersatz, sonstige
38.34.99 ↔	Resektion der Aorta mit Anastomose, sonstige	38.44.00 ↔	Resektion der Aorta abdominalis mit Ersatz, n.n.bez.
38.35.00 ↔	Resektion von thorakalen Gefässen mit Anastomose, n.n.bez.	38.44.10 ↔	Resektion der Aorta abdominalis, suprarenal mit Ersatz
38.35.10 ↔	Resektion von thorakalen Arterien mit Anastomose, n.n.bez.	38.44.11 ↔	Resektion der Aorta abdominalis, infrarenal mit Ersatz
38.35.11 ↔	Resektion der A. subclavia mit Anastomose	38.44.12 ↔	Resektion der Aorta abdominalis, juxtarenal mit Ersatz
38.35.12 ↔	Resektion des Truncus brachiocephalicus mit Anastomose	38.44.99 ↔	Resektion der Aorta abdominalis mit Ersatz, sonstige
38.35.13 ↔	Resektion der A. pulmonalis mit Anastomose	38.45.00 ↔	Resektion von thorakalen Blutgefässen mit Ersatz, n.n.bez.
38.35.19 ↔	Resektion von thorakalen Arterien mit Anastomose, sonstige	38.45.10 ↔	Resektion der thorakalen Aorta mit Ersatz, n.n.bez.
38.35.20 ↔	Resektion von thorakalen Venen mit Anastomose, n.n.bez.	38.45.12 ↔	Resektion der Aorta thoracica mit Ersatz
38.35.21 ↔	Resektion der V. pulmonalis mit Anastomose	38.45.13 ↔	Resektion der Aorta thoracoabdominalis mit Ersatz
38.35.22 ↔	Resektion der V. subclavia mit Anastomose	38.45.14 ↔	Resektion der thorakalen Aorta und Ersatz mit Hybridprothese
38.35.23 ↔	Resektion der V. cava superior mit Anastomose	38.45.15 ↔	Resektion der Aorta ascendens mit Ersatz
38.35.28 ↔	Resektion von thorakalen von sonstigen tiefen Venen mit Anastomose	38.45.16 ↔	Resektion des Aortenbogens mit Ersatz
38.35.29 ↔	Resektion von thorakalen Venen mit Anastomose, sonstige	38.45.17 ↔	Resektion der Aorta ascendens sowie des Aortenbogens mit Ersatz
38.35.99 ↔	Resektion von thorakalen Gefässen mit Anastomose, sonstige	38.45.19 ↔	Resektion der thorakalen Aorta mit Ersatz, sonstige
38.36.00 ↔	Resektion von abdominalen Arterien mit Anastomose, n.n.bez.	38.45.20 ↔	Resektion sonstiger thorakaler Arterien mit Ersatz, n.n.bez.
38.36.10 ↔	Resektion von viszerale Arterien mit Anastomose, n.n.bez.	38.45.21 ↔	Resektion der A. pulmonalis mit Ersatz
38.36.11 ↔	Resektion des Truncus coeliacus mit Anastomose	38.45.22 ↔	Resektion des Truncus brachiocephalicus mit Ersatz
38.36.12 ↔	Resektion der A. gastrica mit Anastomose	38.45.29 ↔	Resektion sonstiger thorakaler Arterien mit Ersatz
38.36.13 ↔	Resektion der A. hepatica mit Anastomose	38.45.30 ↔	Resektion thorakaler Venen mit Ersatz, n.n.bez.
38.36.14 ↔	Resektion der A. lienalis mit Anastomose	38.45.31 ↔	Resektion der V. cava superior mit Ersatz
38.36.15 ↔	Resektion der A. renalis mit Anastomose	38.45.38 ↔	Resektion sonstiger tiefer thorakaler Venen mit Ersatz
38.36.16 ↔	Resektion der A. mesenterialis mit Anastomose	38.45.39 ↔	Resektion thorakaler Venen mit Ersatz, sonstige
38.36.17 ↔	Resektion der A. iliaca mit Anastomose	38.45.99 ↔	Resektion von thorakalen Blutgefässen mit Ersatz, sonstige
38.36.19 ↔	Resektion von viszerale Arterien mit Anastomose, sonstige	38.46 ↔	Resektion von abdominalen Arterien mit Ersatz
38.36.99 ↔	Resektion von abdominalen Arterien mit Anastomose, sonstige	38.47.00 ↔	Resektion von abdominalen Venen mit Ersatz, n.n.bez.
38.37.00 ↔	Resektion von abdominalen Venen mit Anastomose, n.n.bez.	38.47.00 ↔	Resektion von abdominalen Venen mit Ersatz, n.n.bez.
38.37.10 ↔	Resektion von tiefen abdominalen Venen mit Anastomose, n.n.bez.	38.47.10 ↔	Resektion von tiefen abdominalen Venen mit Ersatz, n.n.bez.
38.37.11 ↔	Resektion der V. cava inferior mit Anastomose	38.47.10 ↔	Resektion von tiefen abdominalen Venen mit Ersatz, n.n.bez.
38.37.12 ↔	Resektion der V. iliaca mit Anastomose	38.47.11 ↔	Resektion der V. cava inferior mit Ersatz
38.37.19 ↔	Resektion von tiefen abdominalen Venen mit Anastomose, sonstige	38.47.11 ↔	Resektion der V. cava inferior mit Ersatz
38.37.99 ↔	Resektion von abdominalen Venen mit Anastomose, sonstige	38.47.12 ↔	Resektion der V. iliaca mit Ersatz
38.38.00 ↔	Resektion von Arterien der unteren Extremität mit Anastomose, n.n.bez.	38.47.12 ↔	Resektion der V. iliaca mit Ersatz
38.38.10 ↔	Resektion der A. femoralis mit Anastomose (communis) (superficialis)	38.47.19 ↔	Resektion von tiefen abdominalen Venen mit Ersatz, sonstige
		38.47.19 ↔	Resektion von tiefen abdominalen Venen mit Ersatz, sonstige

38.47.99 ↔ Resektion von abdominalen Venen mit Ersatz, sonstige	38.7X.13 ↔ Ligatur oder Plikatur der Vena cava, offen chirurgisch
38.47.99 ↔ Resektion von abdominalen Venen mit Ersatz, sonstige	38.7X.19 ↔ Unterbrechung der Vena cava, offen chirurgisch, sonstige
38.48.00 ↔ Resektion von Arterien der unteren Extremität mit Ersatz, n.n.bez.	38.81 ↔ Sonstiger chirurgischer Verschluss von intrakraniellen Gefässen
38.48.10 ↔ Resektion der A. femoralis mit Ersatz (communis) (superficialis)	38.82.00 ↔ Sonstiger chirurgischer Verschluss von Gefässen am Kopf und Hals, n.n.bez.
38.48.11 ↔ Resektion der A. profunda femoris mit Ersatz	38.82.10 ↔ Sonstiger chirurgischer Verschluss von extrakraniellen Arterien an Kopf und Hals
38.48.12 ↔ Resektion der A. poplitea mit Ersatz	38.82.20 ↔ Sonstiger chirurgischer Verschluss von extrakraniellen Venen an Kopf und Hals, n.n.bez.
38.48.13 ↔ Resektion von Arterien des Unterschenkels mit Ersatz	38.82.21 ↔ Sonstiger chirurgischer Verschluss der V. jugularis
38.48.99 ↔ Resektion von Arterien der unteren Extremität mit Ersatz, sonstige	38.82.22 ↔ Sonstiger chirurgischer Verschluss von sonstigen tiefen extrakraniellen Venen an Kopf und Hals
38.61 ↔ Sonstige Exzision von intrakraniellen Gefässen	38.82.29 ↔ Sonstiger chirurgischer Verschluss von extrakraniellen Venen an Kopf und Hals, sonstige
38.64.00 ↔ Sonstige Exzision der Aorta, n.n.bez.	38.82.99 ↔ Sonstiger chirurgischer Verschluss von Gefässen am Kopf und Hals, sonstige
38.64.00 ↔ Sonstige Exzision der Aorta, n.n.bez.	38.84.00 ↔ Sonstiger chirurgischer Verschluss der Aorta, n.n.bez.
38.64.10 ↔ Sonstige Exzision der thorakalen Aorta	38.84.10 ↔ Sonstiger chirurgischer Verschluss der thorakalen Aorta
38.64.10 ↔ Sonstige Exzision der thorakalen Aorta	38.84.20 ↔ Sonstiger chirurgischer Verschluss der Aorta abdominalis
38.64.20 ↔ Sonstige Exzision der Aorta abdominalis	38.84.31 ↔ Ligatur des Ductus arteriosus apertus
38.64.20 ↔ Sonstige Exzision der Aorta abdominalis	38.84.99 ↔ Sonstiger chirurgischer Verschluss der Aorta, sonstige
38.64.99 ↔ Sonstige Exzision der Aorta, sonstige	38.85.00 ↔ Sonstiger chirurgischer Verschluss von anderen thorakalen Gefässen, n.n.bez.
38.64.99 ↔ Sonstige Exzision der Aorta, sonstige	38.85.00 ↔ Sonstiger chirurgischer Verschluss von anderen thorakalen Gefässen, n.n.bez.
38.65.10 ↔ Sonstige Exzision von thorakalen Arterien	38.85.11 ↔ Sonstiger chirurgischer Verschluss der A. subclavia
38.65.10 ↔ Sonstige Exzision von thorakalen Arterien	38.85.11 ↔ Sonstiger chirurgischer Verschluss der A. subclavia
38.65.20 ↔ Sonstige Exzision von thorakalen Venen, n.n.bez.	38.85.12 ↔ Sonstiger chirurgischer Verschluss der A. pulmonalis
38.65.20 ↔ Sonstige Exzision von thorakalen Venen, n.n.bez.	38.85.12 ↔ Sonstiger chirurgischer Verschluss der A. pulmonalis
38.65.21 ↔ Sonstige Exzision der V. cava superior	38.85.13 ↔ Sonstiger chirurgischer Verschluss des Truncus brachiocephalicus
38.65.21 ↔ Sonstige Exzision der V. cava superior	38.85.13 ↔ Sonstiger chirurgischer Verschluss des Truncus brachiocephalicus
38.65.22 ↔ Sonstige Exzision von sonstigen tiefen thorakalen Venen	38.85.21 ↔ Sonstiger chirurgischer Verschluss der V. cava superior
38.65.22 ↔ Sonstige Exzision von sonstigen tiefen thorakalen Venen	38.85.21 ↔ Sonstiger chirurgischer Verschluss der V. cava superior
38.65.29 ↔ Sonstige Exzision von thorakalen Venen, sonstige	38.85.22 ↔ Sonstiger chirurgischer Verschluss der V. pulmonalis
38.65.29 ↔ Sonstige Exzision von thorakalen Venen, sonstige	38.85.22 ↔ Sonstiger chirurgischer Verschluss der V. pulmonalis
38.65.99 ↔ Sonstige Exzision von thorakalen Gefässen, sonstige	38.85.23 ↔ Sonstiger chirurgischer Verschluss der V. subclavia
38.65.99 ↔ Sonstige Exzision von thorakalen Gefässen, sonstige	38.85.23 ↔ Sonstiger chirurgischer Verschluss der V. subclavia
38.66.00 ↔ Sonstige Exzision von abdominalen Arterien, n.n.bez.	38.85.99 ↔ Sonstiger chirurgischer Verschluss von anderen thorakalen Gefässen, sonstige
38.66.10 ↔ Sonstige Exzision von viszeralen Arterien, n.n.bez.	38.85.99 ↔ Sonstiger chirurgischer Verschluss von anderen thorakalen Gefässen, sonstige
38.66.11 ↔ Sonstige Exzision des Truncus coeliacus	38.85.99 ↔ Sonstiger chirurgischer Verschluss von anderen thorakalen Gefässen, sonstige
38.66.12 ↔ Sonstige Exzision der A. gastrica	39.0X.00 ↔ Shunt einer systemischen Arterie zur Pulmonalarterie, n.n.bez.
38.66.13 ↔ Sonstige Exzision der A. hepatica	39.0X.00 ↔ Shunt einer systemischen Arterie zur Pulmonalarterie, n.n.bez.
38.66.14 ↔ Sonstige Exzision der A. lienalis	39.0X.10 ↔ Anastomose zwischen A. subclavia und A. pulmonalis (Blalock-Taussig)
38.66.15 ↔ Sonstige Exzision der A. renalis	39.0X.10 ↔ Anastomose zwischen A. subclavia und A. pulmonalis (Blalock-Taussig)
38.66.16 ↔ Sonstige Exzision der A. mesenterialis	39.0X.11 ↔ Anastomose zwischen Aorta und A. pulmonalis dextra (Waterston-Coolley)
38.66.17 ↔ Sonstige Exzision der A. lumbalis	39.0X.11 ↔ Anastomose zwischen Aorta und A. pulmonalis dextra (Waterston-Coolley)
38.66.18 ↔ Sonstige Exzision der A. iliaca	39.0X.12 ↔ Anastomose zwischen Aorta descendens und A. pulmonalis sinistra (Potts-Smith)
38.66.19 ↔ Sonstige Exzision viszeraler Arterien, sonstige	39.0X.12 ↔ Anastomose zwischen Aorta descendens und A. pulmonalis sinistra (Potts-Smith)
38.66.99 ↔ Sonstige Exzision abdominaler Arterien, sonstige	39.0X.13 ↔ Anastomose zwischen A. pulmonalis sinistra und A. pulmonalis dextra
38.67.00 ↔ Sonstige Exzision von abdominalen Venen, n.n.bez.	
38.67.10 ↔ Sonstige Exzision von tiefen abdominalen Venen, n.n.bez.	
38.67.11 ↔ Sonstige Exzision der V. cava inferior	
38.67.12 ↔ Sonstige Exzision der V. iliaca	
38.67.19 ↔ Sonstige Exzision von tiefen abdominalen Venen, sonstige	
38.67.99 ↔ Sonstige Exzision von abdominalen Venen, sonstige	
38.68.00 ↔ Sonstige Exzision von Arterien der unteren Extremität, n.n.bez.	
38.68.10 ↔ Sonstige Exzision von Arterien des Oberschenkels	
38.68.20 ↔ Sonstige Exzision von Arterien des Unterschenkels und des Fusses	
38.68.99 ↔ Sonstige Exzision von Arterien der unteren Extremität, sonstige	
38.7X.10 ↔ Unterbrechung der Vena cava, offen chirurgisch, n.n.bez.	
38.7X.11 ↔ Einsetzen eines Antiembolie-Schirmes in die Vena cava, offen chirurgisch	
38.7X.12 ↔ Entfernung eines Antiembolie-Schirmes in der Vena cava, offen chirurgisch	

39.0X.13 ↔ Anastomose zwischen A. pulmonalis sinistra und A. pulmonalis dextra	39.26.11 ↔ Sonstiger intra-abdominaler Gefäss-Shunt oder -Bypass, Aorta
39.0X.20 ↔ Prothesenshunt zwischen A. pulmonalis und Aorta, zentral	39.26.12 ↔ Sonstiger intra-abdominaler Gefäss-Shunt oder -Bypass, A. renalis
39.0X.20 ↔ Prothesenshunt zwischen A. pulmonalis und Aorta, zentral	39.26.19 ↔ Sonstiger intra-abdominaler Gefäss-Shunt oder -Bypass, sonstige Viszeralarterien
39.0X.21 ↔ Prothesenshunt zwischen A. pulmonalis und Aorta, peripher	39.26.99 ↔ Sonstiger intra-abdominaler Gefäss-Shunt oder -Bypass, sonstige
39.0X.21 ↔ Prothesenshunt zwischen A. pulmonalis und Aorta, peripher	39.29.00 ↔ Sonstiger (peripherer) Gefäss-Shunt oder -Bypass, n.n.bez.
39.0X.23 ↔ Pulmonalarteriellies Banding	39.29.10 ↔ Gefäss-Shunt oder Bypass an Arterien der unteren Extremität, n.n.bez.
39.0X.23 ↔ Pulmonalarteriellies Banding	39.29.11 ↔ Femorofemorale Gefäss-Shunt oder -Bypass
39.0X.24 ↔ Shunt einer systemischen Arterie zur Pulmonalarterie, Damus-Kay-Stansel-Operation	39.29.12 ↔ Femoropopliteale Gefäss-Shunt oder -Bypass
39.0X.24 ↔ Shunt einer systemischen Arterie zur Pulmonalarterie, Damus-Kay-Stansel-Operation	39.29.13 ↔ Femorocrurale Gefäss-Shunt oder -Bypass
39.0X.99 ↔ Shunt einer systemischen Arterie zur Pulmonalarterie, sonstige	39.29.14 ↔ Femoropedale Gefäss-Shunt oder -Bypass
39.0X.99 ↔ Shunt einer systemischen Arterie zur Pulmonalarterie, sonstige	39.29.15 ↔ Popliteocrurale und popliteopedale Gefäss-Shunt oder -Bypass
39.10 ↔ Intra-abdominaler venöser Shunt, n.n.bez.	39.29.16 ↔ Gefäss-Shunt oder Bypass an Arterien des Unterschenkels und des Fusses
39.11.00 ↔ Anlage und Revision portosystemischer Shunt, TIPSS, n.n.bez.	39.29.19 ↔ Gefäss-Shunt oder Bypass an Arterien der unteren Extremität, sonstige
39.11.11 ↔ Anlage portosystemischer Shunt, Einsatz von perkutaner (Ballon-)Angioplastie	39.29.20 ↔ Gefäss-Shunt oder Bypass an Arterien der oberen Extremität
39.11.12 ↔ Anlage portosystemischer Shunt, Perkutane Thrombolyse und Thrombektomie	39.29.30 ↔ Sonstiger (peripherer) Gefäss-Shunt oder -Bypass, extraanatomisch, n.n.bez.
39.11.13 ↔ Anlage portosystemischer Shunt, Einsatz von Stent	39.29.31 ↔ Subclaviafemorale Gefäss-Shunt oder Bypass
39.11.21 ↔ Revision portosystemischer Shunt, perkutaner Verschluss	39.29.32 ↔ Axillofemorale Gefäss-Shunt oder Bypass
39.11.22 ↔ Revision portosystemischer Shunt, Einsatz von Stenteinlage	39.29.33 ↔ Femorofemorale Cross-over-Bypass
39.11.23 ↔ Revision portosystemischer Shunt, Einsatz von perkutaner Thrombektomie und Thrombolyse	39.29.39 ↔ Sonstiger (peripherer) Gefäss-Shunt oder -Bypass, extraanatomisch, sonstige
39.11.24 ↔ Revision portosystemischer Shunt, Durchführung von perkutaner Verkleinerung eines bestehenden portosystemischen Shunts	39.29.40 ↔ Gefäss-Shunt oder -Bypass an Venen
39.11.99 ↔ Anlage und Revision portosystemischer Shunt, TIPSS, sonstige	39.29.80 ↔ Temporärer intraoperativer Shunt, n.n.bez.
39.19 ↔ Intra-abdominaler venöser Shunt, sonstige	39.29.81 ↔ Temporärer intraoperativer Shunt, arterioarteriell
39.22.11 ↔ Bypass zwischen A. carotis und A. carotis	39.29.82 ↔ Temporärer intraoperativer Shunt, arteriovenös
39.22.12 ↔ Bypass zwischen A. carotis und A. vertebralis	39.29.89 ↔ Temporärer intraoperativer Shunt, sonstige
39.22.13 ↔ Bypass zwischen A. carotis und A. subclavia	39.29.99 ↔ Sonstiger (peripherer) Gefäss-Shunt oder -Bypass, sonstige
39.22.14 ↔ Bypass zwischen A. carotis und Aorta	39.31.10 ↔ Naht einer Arterie an Kopf und Hals, n.n.bez.
39.22.19 ↔ Bypass an der A. carotis, sonstige	39.31.11 ↔ Naht einer intrakraniellen Arterie
39.22.21 ↔ Bypass zwischen A. subclavia und Aorta	39.31.19 ↔ Naht einer Arterie an Kopf und Hals, sonstige
39.22.29 ↔ Bypass an der A. subclavia, sonstige	39.31.20 ↔ Naht einer Arterie des Oberarms, n.n.bez.
39.22.99 ↔ Bypass zwischen Aorta, A. subclavia und A. carotis, sonstige	39.31.21 ↔ Naht der A. axillaris
39.23 ↔ Sonstiger intrathorakaler, vaskulärer Shunt oder Bypass	39.31.22 ↔ Naht der A. brachialis
39.24 ↔ Aorto-renaler Bypass	39.31.29 ↔ Naht einer Arterie des Oberarms, sonstige
39.25.00 ↔ Aorto-iliaco-femorale Bypass, n.n.bez.	39.31.30 ↔ Naht einer Arterie des Unterarms
39.25.10 ↔ Aorto-iliaco-femorale Bypass, aortal, n.n.bez.	39.31.40 ↔ Naht einer Arterie der Hand
39.25.11 ↔ Aorto-iliakale Bypass	39.31.50 ↔ Naht einer Arterie der unteren Extremität
39.25.12 ↔ Aorto-femorale Bypass	39.31.60 ↔ Naht der Aorta, n.n.bez.
39.25.13 ↔ Aorto-popliteale Bypass	39.31.61 ↔ Naht der thorakalen Aorta
39.25.14 ↔ Aorto-crurale Bypass	39.31.62 ↔ Naht der abdominalen Aorta
39.25.19 ↔ Aorto-iliaco-femorale Bypass, aortal, sonstige	39.31.69 ↔ Naht der Aorta, sonstige
39.25.20 ↔ Iliaco-femorale Bypass, n.n.bez.	39.31.70 ↔ Naht von sonstigen thorakalen Arterien, n.n.bez.
39.25.21 ↔ Ilio-iliakale Bypass	39.31.71 ↔ Naht der A. pulmonalis
39.25.22 ↔ Ilio-femorale Bypass	39.31.72 ↔ Naht des Truncus brachiocephalicus
39.25.23 ↔ Ilio-popliteale Bypass	39.31.73 ↔ Naht der A. subclavia
39.25.24 ↔ Ilio-crurale Bypass	39.31.79 ↔ Naht von thorakalen Arterien, sonstige
39.25.29 ↔ Iliaco-femorale Bypass, sonstige	39.31.80 ↔ Naht von abdominalen Arterien, n.n.bez.
39.25.30 ↔ Obturator-Bypass (extraanatomisch)	39.31.81 ↔ Naht des Truncus coeliacus
39.25.99 ↔ Aorto-iliaco-femorale Bypass, sonstige	39.31.82 ↔ Naht der A. gastrica
39.26.00 ↔ Sonstiger intra-abdominaler Gefäss-Shunt oder -Bypass, n.n.bez.	39.31.83 ↔ Naht der A. hepatica
39.26.10 ↔ Sonstiger intra-abdominaler Gefäss-Shunt oder -Bypass, Viszeralarterien	39.31.84 ↔ Naht der A. lienalis
	39.31.85 ↔ Naht der A. renalis
	39.31.86 ↔ Naht der A. mesenterialis
	39.31.87 ↔ Naht der A. lumbalis
	39.31.88 ↔ Naht der A. iliaca
	39.31.89 ↔ Naht von abdominalen Arterien, sonstige
	39.32.11 ↔ Naht einer intrakraniellen Vene
	39.32.19 ↔ Naht einer Vene an Kopf und Hals, sonstige
	39.32.30 ↔ Naht einer thorakalen Vene, n.n.bez.
	39.32.31 ↔ Naht der V. cava superior

39.32.32 ↔ Naht der V. brachiocephalica	39.56.47 ↔ Plastische Rekonstruktion der A. mesenterica mit Gewebe-Patch
39.32.39 ↔ Naht einer thorakalen Vene, sonstige	39.56.48 ↔ Plastische Rekonstruktion der A. iliaca mit Gewebe-Patch
39.32.40 ↔ Naht einer abdominalen Vene, n.n.bez.	39.56.49 ↔ Plastische Rekonstruktion abdominaler Arterien mit Gewebe-Patch, sonstige
39.32.41 ↔ Naht der V. cava inferior	39.56.50 ↔ Plastische Rekonstruktion abdominaler Venen mit Gewebe-Patch, n.n.bez.
39.32.42 ↔ Naht der V. iliaca communis und V. iliaca interna	39.56.51 ↔ Plastische Rekonstruktion der V. cava inferior mit Gewebe-Patch
39.49.10 ↔ Revision einer Gefässanastomose	39.56.52 ↔ Plastische Rekonstruktion der V. iliaca mit Gewebe-Patch
39.51.00 ↔ Aneurysma-Clipping, n.n.bez.	39.56.59 ↔ Plastische Rekonstruktion abdominaler Venen mit Gewebe-Patch, sonstige
39.51.11 ↔ Aneurysma-Clipping intrakraniell	39.56.60 ↔ Plastische Rekonstruktion von Gefässen der unteren Extremität mit Gewebe-Patch, n.n.bez.
39.51.99 ↔ Aneurysma-Clipping, sonstige	39.56.61 ↔ Plastische Rekonstruktion von Arterien der unteren Extremität mit Gewebe-Patch
39.52.00 ↔ Sonstige Korrektur eines Aneurysmas, n.n.bez.	39.56.62 ↔ Plastische Rekonstruktion der V. femoralis und V. poplitea mit Gewebe-Patch
39.52.11 ↔ Sonstige Korrektur eines Aneurysmas von intrakraniellen Blutgefässen	39.56.63 ↔ Plastische Rekonstruktion von sonstigen tiefen Venen der unteren Extremitäten mit Gewebe-Patch
39.52.19 ↔ Sonstige Korrektur eines Aneurysmas von Blutgefässen an Kopf und Hals, sonstige	39.56.64 ↔ Plastische Rekonstruktion von oberflächlichen Venen des Oberschenkels mit Gewebe-Patch
39.52.20 ↔ Sonstige Korrektur eines Aneurysmas der Aorta, n.n.bez.	39.56.69 ↔ Plastische Rekonstruktion von Gefässen der unteren Extremität mit Gewebe-Patch, sonstige
39.52.21 ↔ Sonstige offen chirurgische Korrektur eines Aneurysmas der Aorta ascendens, des Aortenbogens und der thorakalen Aorta	39.56.99 ↔ Plastische Rekonstruktion eines Blutgefässes mit Gewebe-Patch, sonstige
39.52.22 ↔ Sonstige offen chirurgische Korrektur eines Aneurysmas der Aorta abdominalis	39.57.00 ↔ Plastische Rekonstruktion mit synthetischem Patch Graft, n.n.bez.
39.52.29 ↔ Sonstige Korrektur eines Aneurysmas der Aorta, sonstige	39.57.11 ↔ Plastische Rekonstruktion von intrakraniellen Gefässen mit synthetischem Patch Graft
39.53 ↔ Verschluss einer arteriovenösen Fistel	39.57.12 ↔ Plastische Rekonstruktion von extrakraniellen Arterien an Kopf und Hals mit synthetischem Patch Graft
39.54.00 ↔ Re-entry Operation, n.n.bez.	39.57.13 ↔ Plastische Rekonstruktion der V. jugularis mit synthetischem Patch Graft
39.54.10 ↔ Re-entry Operation, thorakale Aorta	39.57.19 ↔ Plastische Rekonstruktion von Gefässen an Kopf und Hals mit synthetischem Patch Graft, sonstige
39.54.20 ↔ Re-entry Operation, Aorta abdominalis	39.57.20 ↔ Plastische Rekonstruktion von Gefässen der oberen Extremität mit synthetischem Patch Graft, n.n.bez.
39.54.99 ↔ Re-entry Operation, sonstige	39.57.21 ↔ Plastische Rekonstruktion von Arterien der oberen Extremität mit synthetischem Patch Graft
39.55 ↔ Reimplantation eines aberrierenden Nierengefässes	39.57.22 ↔ Plastische Rekonstruktion der V. subclavia, V. axillaris und V. brachiocephalica mit synthetischem Patch Graft
39.56.00 ↔ Plastische Rekonstruktion eines Blutgefässes mit Gewebe-Patch, n.n.bez.	39.57.23 ↔ Plastische Rekonstruktion von sonstigen tiefen Venen der oberen Extremitäten mit synthetischem Patch Graft
39.56.11 ↔ Plastische Rekonstruktion von intrakraniellen Gefässen mit Gewebe-Patch	39.57.29 ↔ Plastische Rekonstruktion von Gefässen der oberen Extremität mit synthetischem Patch Graft, sonstige
39.56.12 ↔ Plastische Rekonstruktion der V. jugularis mit Gewebe-Patch	39.57.30 ↔ Plastische Rekonstruktion von thorakalen Gefässen mit synthetischem Patch Graft, n.n.bez.
39.56.19 ↔ Plastische Rekonstruktion von Gefässen an Kopf und Hals mit Gewebe-Patch, sonstige	39.57.31 ↔ Plastische Rekonstruktion der thorakalen Aorta mit synthetischem Patch Graft
39.56.20 ↔ Plastische Rekonstruktion von Gefässen der oberen Extremität mit Gewebe-Patch, n.n.bez.	39.57.32 ↔ Plastische Rekonstruktion der V. pulmonalis mit synthetischem Patch Graft
39.56.21 ↔ Plastische Rekonstruktion von Arterien der oberen Extremität mit Gewebe-Patch	39.57.33 ↔ Plastische Rekonstruktion der V. cava superior mit synthetischem Patch Graft
39.56.22 ↔ Plastische Rekonstruktion der V. subclavia, V. axillaris und V. brachiocephalica mit Gewebe-Patch	39.57.39 ↔ Plastische Rekonstruktion von thorakalen Gefässen mit synthetischem Patch Graft, sonstige
39.56.23 ↔ Plastische Rekonstruktion von sonstigen tiefen Venen der oberen Extremitäten mit Gewebe-Patch	39.57.40 ↔ Plastische Rekonstruktion abdominaler Arterien mit synthetischem Patch Graft, n.n.bez.
39.56.29 ↔ Plastische Rekonstruktion von Gefässen der oberen Extremität mit Gewebe-Patch, sonstige	39.57.41 ↔ Plastische Rekonstruktion der abdominalen Aorta mit synthetischem Patch Graft
39.56.30 ↔ Plastische Rekonstruktion von thorakalen Gefässen mit Gewebe-Patch, n.n.bez.	39.57.42 ↔ Plastische Rekonstruktion des Truncus coeliacus mit synthetischem Patch Graft
39.56.31 ↔ Plastische Rekonstruktion der thorakalen Aorta mit Gewebe-Patch	39.57.43 ↔ Plastische Rekonstruktion der A. gastrica mit synthetischem Patch Graft
39.56.32 ↔ Plastische Rekonstruktion der V. pulmonalis mit Gewebe-Patch	39.57.44 ↔ Plastische Rekonstruktion der A. hepatica mit synthetischem Patch Graft
39.56.33 ↔ Plastische Rekonstruktion der V. cava superior mit Gewebe-Patch	
39.56.39 ↔ Plastische Rekonstruktion von thorakalen Gefässen mit Gewebe-Patch, sonstige	
39.56.40 ↔ Plastische Rekonstruktion abdominaler Arterien mit Gewebe-Patch, n.n.bez.	
39.56.41 ↔ Plastische Rekonstruktion der abdominalen Aorta mit Gewebe-Patch	
39.56.42 ↔ Plastische Rekonstruktion des Truncus coeliacus mit Gewebe-Patch	
39.56.43 ↔ Plastische Rekonstruktion der A. gastrica mit Gewebe-Patch	
39.56.44 ↔ Plastische Rekonstruktion der A. hepatica mit Gewebe-Patch	
39.56.45 ↔ Plastische Rekonstruktion der A. lienalis mit Gewebe-Patch	
39.56.46 ↔ Plastische Rekonstruktion der A. renalis mit Gewebe-Patch	

39.57.45 ↔	Plastische Rekonstruktion der A. lienalis mit synthetischem Patch Graft	39.59.61 ↔	Sonstige plastische Rekonstruktion der abdominalen Aorta
39.57.46 ↔	Plastische Rekonstruktion der A. renalis mit synthetischem Patch Graft	39.59.62 ↔	Sonstige plastische Rekonstruktion des Truncus coeliacus
39.57.47 ↔	Plastische Rekonstruktion der A. mesenterica mit synthetischem Patch Graft	39.59.63 ↔	Sonstige plastische Rekonstruktion der A. gastrica
39.57.48 ↔	Plastische Rekonstruktion der A. iliaca mit synthetischem Patch Graft	39.59.64 ↔	Sonstige plastische Rekonstruktion A. hepatica
39.57.49 ↔	Plastische Rekonstruktion abdominaler Arterien mit synthetischem Patch Graft, sonstige	39.59.65 ↔	Sonstige plastische Rekonstruktion der A. lienalis
39.57.50 ↔	Plastische Rekonstruktion abdominaler Venen mit synthetischem Patch Graft, n.n.bez.	39.59.66 ↔	Sonstige plastische Rekonstruktion der A. renalis
39.57.51 ↔	Plastische Rekonstruktion der V. cava inferior mit synthetischem Patch Graft	39.59.67 ↔	Sonstige plastische Rekonstruktion der A. mesenterica
39.57.52 ↔	Plastische Rekonstruktion der V. iliaca mit synthetischem Patch Graft	39.59.68 ↔	Sonstige plastische Rekonstruktion der A. iliaca
39.57.59 ↔	Plastische Rekonstruktion abdominaler Venen mit synthetischem Patch Graft, sonstige	39.59.69 ↔	Sonstige plastische Rekonstruktion von abdominalen Arterien, sonstige
39.57.60 ↔	Plastische Rekonstruktion von Gefässen der unteren Extremität mit synthetischem Patch Graft, n.n.bez.	39.59.70 ↔	Sonstige plastische Rekonstruktion von abdominalen Venen, n.n.bez.
39.57.61 ↔	Plastische Rekonstruktion von Arterien der unteren Extremität mit synthetischem Patch Graft	39.59.71 ↔	Sonstige plastische Rekonstruktion der V. cava inferior
39.57.62 ↔	Plastische Rekonstruktion der V. femoralis und V. poplitea mit synthetischem Patch Graft	39.59.72 ↔	Sonstige plastische Rekonstruktion der V. iliaca
39.57.63 ↔	Plastische Rekonstruktion von sonstigen tiefen Venen der unteren Extremitäten mit synthetischem Patch Graft	39.59.79 ↔	Sonstige plastische Rekonstruktion von abdominalen Venen, sonstige
39.57.64 ↔	Plastische Rekonstruktion von oberflächlichen Venen des Oberschenkels mit synthetischem Patch Graft	39.59.80 ↔	Sonstige plastische Rekonstruktion von Gefässen der unteren Extremität, n.n.bez.
39.57.69 ↔	Plastische Rekonstruktion von Gefässen der unteren Extremität mit synthetischem Patch Graft, sonstige	39.59.81 ↔	Sonstige plastische Rekonstruktion von Arterien der unteren Extremität
39.57.99 ↔	Plastische Rekonstruktion mit synthetischem Patch Graft, sonstige	39.59.82 ↔	Sonstige plastische Rekonstruktion der V. femoralis
39.59.10 ↔	Transposition von Arterien, n.n.bez.	39.59.83 ↔	Sonstige plastische Rekonstruktion der V. poplitea
39.59.30 ↔	Sonstige plastische Rekonstruktion von Gefässen an Kopf und Hals, n.n.bez.	39.59.88 ↔	Sonstige plastische Rekonstruktion von sonstigen tiefen Venen der unteren Extremität
39.59.31 ↔	Sonstige plastische Rekonstruktion eines intrakraniellen Gefässes	39.59.89 ↔	Sonstige plastische Rekonstruktion von Gefässen der unteren Extremität, sonstige
39.59.32 ↔	Sonstige plastische Rekonstruktion der extrakraniellen A. vertebralis	39.59.90 ↔	Sonstige plastische Rekonstruktion eines Gefässes, Venenklappenplastik
39.59.33 ↔	Sonstige plastische Rekonstruktion von extrakraniellen Arterien an Kopf und Hals, sonstige	39.72.00 ↔	Endovaskuläre plastische Rekonstruktion oder Okklusion von Gefässen am Kopf und Hals, n.n.bez.
39.59.34 ↔	Sonstige plastische Rekonstruktion der V. jugularis	39.72.10 ↔	Selektive Embolisation von intrakraniellen Gefässen, n.n.bez.
39.59.39 ↔	Sonstige plastische Rekonstruktion von Gefässen an Kopf und Hals, sonstige	39.72.11 ↔	Selektive Embolisation von intrakraniellen Gefässen mit Partikeln oder Metallspiralen
39.59.40 ↔	Sonstige plastische Rekonstruktion von Gefässen der oberen Extremität, n.n.bez.	39.72.12 ↔	Selektive Embolisation von intrakraniellen Gefässen mit embolisierenden Flüssigkeiten, ablösbaren Ballons oder Schirmen
39.59.41 ↔	Sonstige plastische Rekonstruktion von Arterien der oberen Extremität	39.72.13 ↔	Selektive Embolisation von intrakraniellen Gefässen durch Flow-Diverter
39.59.42 ↔	Sonstige plastische Rekonstruktion der V. subclavia, V. axillaris und V. brachiocephalica	39.72.14 ↔	Selektive Embolisation von intrakraniellen Gefässen mit adhäsivem Embolisat
39.59.48 ↔	Sonstige plastische Rekonstruktion von sonstigen tiefen Venen der oberen Extremität	39.72.19 ↔	Selektive Embolisation von intrakraniellen Gefässen, sonstige
39.59.49 ↔	Sonstige plastische Rekonstruktion von Gefässen der oberen Extremität, sonstige	39.72.20 ↔	Selektive Embolisation von extrakraniellen Gefässen des Kopfes und des Halses, n.n.bez.
39.59.50 ↔	Sonstige plastische Rekonstruktion von thorakalen Gefässen, n.n.bez.	39.72.21 ↔	Selektive Embolisation von extrakraniellen Gefässen des Kopfes und des Halses mit Partikeln oder Metallspiralen
39.59.51 ↔	Sonstige plastische Rekonstruktion der thorakalen Aorta	39.72.22 ↔	Selektive Embolisation von extrakraniellen Gefässen des Kopfes und des Halses mit embolisierenden Flüssigkeiten, ablösbaren Ballons oder Schirmen
39.59.52 ↔	Sonstige plastische Rekonstruktion der A. pulmonalis	39.72.24 ↔	Selektive Embolisation von extrakraniellen Gefässen des Kopfes und des Halses mit adhäsivem Embolisat
39.59.53 ↔	Sonstige plastische Rekonstruktion von thorakalen Arterien, sonstige	39.72.29 ↔	Selektive Embolisation von extrakraniellen Gefässen des Kopfes und des Halses, sonstige
39.59.54 ↔	Sonstige plastische Rekonstruktion der V. pulmonalis	39.72.30 ↔	Perkutan-transluminale Embolisation einer Gefässmissbildung durch Mikrokatheter, n.n.bez.
39.59.55 ↔	Sonstige plastische Rekonstruktion der V. cava superior	39.72.31 ↔	Perkutan-transluminale Embolisation einer Gefässmissbildung durch Mikrokatheter, Verwendung von einem Mikrokatheter
39.59.59 ↔	Sonstige plastische Rekonstruktion von thorakalen Gefässen, sonstige	39.72.32 ↔	Perkutan-transluminale Embolisation einer Gefässmissbildung durch Mikrokatheter, Verwendung von zwei Mikrokathetern
39.59.60 ↔	Sonstige plastische Rekonstruktion von abdominalen Arterien, n.n.bez.	39.72.33 ↔	Perkutan-transluminale Embolisation einer Gefässmissbildung durch Mikrokatheter, Verwendung von drei Mikrokathetern

- 39.72.34 ↔ Perkutan-transluminale Embolisation einer Gefäßmissbildung durch Mikrokatheter, Verwendung von vier Mikrokathetern
- 39.72.35 ↔ Perkutan-transluminale Embolisation einer Gefäßmissbildung durch Mikrokatheter, Verwendung von fünf Mikrokathetern
- 39.72.36 ↔ Perkutan-transluminale Embolisation einer Gefäßmissbildung durch Mikrokatheter, Verwendung von 6 und mehr Mikrokathetern
- 39.72.99 ↔ Endovaskuläre plastische Rekonstruktion oder Okklusion von Gefässen am Kopf und Hals, sonstige
- 39.79.11 ↔ Endovaskuläre Implantation eines Grafts an Viszeralgefässen
- 39.79.11 ↔ Endovaskuläre Implantation eines Grafts an Viszeralgefässen
- 39.79.12 ↔ Endovaskuläre Implantation eines Grafts an Gefässen des Beckens
- 39.79.12 ↔ Endovaskuläre Implantation eines Grafts an Gefässen des Beckens
- 39.79.13 ↔ Endovaskuläre Implantation eines Grafts an abdominalen Gefässen
- 39.79.13 ↔ Endovaskuläre Implantation eines Grafts an abdominalen Gefässen
- 39.79.14 ↔ Endovaskuläre Implantation eines Grafts an Gefässen des Beckens, Parallelgrafttechnik
- 39.79.14 ↔ Endovaskuläre Implantation eines Grafts an Gefässen des Beckens, Parallelgrafttechnik
- 39.79.19 ↔ Endovaskuläre Implantation eines Grafts an sonstigen Gefässen, sonstige
- 39.79.21 ↔ Coil-Embolisation oder -Verschluss von Gefässen der oberen Extremitäten
- 39.79.22 ↔ Coil-Embolisation oder -Verschluss der Aorta
- 39.79.24 ↔ Coil-Embolisation oder -Verschluss von thorakalen Gefässen
- 39.79.25 ↔ Coil-Embolisation oder -Verschluss von viszerale Gefässen
- 39.79.26 ↔ Coil-Embolisation oder -Verschluss von abdominalen Gefässen
- 39.79.27 ↔ Coil-Embolisation oder -Verschluss von Gefässen der unteren Extremitäten
- 39.79.28 ↔ Coil-Embolisation oder -Verschluss von spinalen Gefässen
- 39.79.29 ↔ Coil-Embolisation oder -Verschluss von sonstigen Gefässen, sonstige
- 39.79.40 ↔ Selektive Embolisation mit ablösbaren Ballons von sonstigen Gefässen, n.n.bez.
- 39.79.41 ↔ Selektive Embolisation mit ablösbaren Ballons von Gefässen der oberen Extremitäten
- 39.79.42 ↔ Selektive Embolisation mit ablösbaren Ballons der Aorta
- 39.79.44 ↔ Selektive Embolisation mit ablösbaren Ballons von thorakalen Gefässen
- 39.79.45 ↔ Selektive Embolisation mit ablösbaren Ballons von viszerale Gefässen
- 39.79.46 ↔ Selektive Embolisation mit ablösbaren Ballons von abdominalen Gefässen
- 39.79.47 ↔ Selektive Embolisation mit ablösbaren Ballons von spinalen Gefässen
- 39.79.48 ↔ Selektive Embolisation mit ablösbaren Ballons von Gefässen der unteren Extremitäten
- 39.79.49 ↔ Selektive Embolisation mit ablösbaren Ballons von sonstigen Gefässen, sonstige
- 39.79.50 ↔ Selektive Embolisation mit Schirmen von sonstigen Gefässen, n.n.bez.
- 39.79.51 ↔ Selektive Embolisation mit Schirmen von Gefässen der oberen Extremitäten
- 39.79.52 ↔ Selektive Embolisation mit Schirmen der Aorta
- 39.79.54 ↔ Selektive Embolisation mit Schirmen von thorakalen Gefässen
- 39.79.55 ↔ Selektive Embolisation mit Schirmen von viszerale Gefässen
- 39.79.56 ↔ Selektive Embolisation mit Schirmen von abdominalen Gefässen
- 39.79.57 ↔ Selektive Embolisation mit Schirmen von Gefässen der unteren Extremitäten
- 39.79.58 ↔ Selektive Embolisation mit Schirmen von spinalen Gefässen
- 39.79.59 ↔ Selektive Embolisation mit Schirmen von sonstigen Gefässen, sonstige
- 39.79.60 ↔ Selektive Embolisation mit Partikeln von sonstigen Gefässen, n.n.bez.
- 39.79.61 ↔ Selektive Embolisation mit Partikeln von Gefässen der oberen Extremitäten
- 39.79.62 ↔ Selektive Embolisation mit Partikeln der Aorta
- 39.79.64 ↔ Selektive Embolisation mit Partikeln von thorakalen Gefässen
- 39.79.65 ↔ Selektive Embolisation mit Partikeln von viszerale Gefässen
- 39.79.66 ↔ Selektive Embolisation mit Partikeln von abdominalen Gefässen
- 39.79.67 ↔ Selektive Embolisation mit Partikeln von Gefässen der unteren Extremitäten
- 39.79.68 ↔ Selektive Embolisation mit Partikeln von spinalen Gefässen
- 39.79.69 ↔ Selektive Embolisation mit Partikeln von sonstigen Gefässen, sonstige
- 39.79.70 ↔ Kathetertechnischer Verschluss von Arterien mittels Laser, sonstigen Gefässen, n.n.bez.
- 39.79.71 ↔ Kathetertechnischer Verschluss mittels Laser, an Arterien der oberen Extremitäten
- 39.79.72 ↔ Kathetertechnischer Verschluss mittels Laser, an der Aorta
- 39.79.74 ↔ Kathetertechnischer Verschluss mittels Laser, an thorakalen Gefässen
- 39.79.75 ↔ Kathetertechnischer Verschluss mittels Laser, an Gefässen der unteren Extremitäten
- 39.79.76 ↔ Kathetertechnischer Verschluss mittels Laser, an viszerale Gefässen
- 39.79.77 ↔ Kathetertechnischer Verschluss mittels Laser, an abdominalen Gefässen
- 39.79.79 ↔ Kathetertechnischer Verschluss von Arterien mittels Laser, sonstige Gefässe, sonstige
- 39.79.80 ↔ Kathetertechnischer Verschluss von Arterien mittels Radiofrequenz, sonstige Gefässe, n.n.bez.
- 39.79.81 ↔ Kathetertechnischer Verschluss mittels Radiofrequenz an Arterien der oberen Extremitäten
- 39.79.82 ↔ Kathetertechnischer Verschluss mittels Radiofrequenz an der Aorta
- 39.79.84 ↔ Kathetertechnischer Verschluss mittels Radiofrequenz an thorakalen Gefässen
- 39.79.85 ↔ Kathetertechnischer Verschluss mittels Radiofrequenz an Gefässen der unteren Extremitäten
- 39.79.86 ↔ Kathetertechnischer Verschluss mittels Radiofrequenz an viszerale Gefässen
- 39.79.87 ↔ Kathetertechnischer Verschluss mittels Radiofrequenz an abdominalen Gefässen
- 39.79.89 ↔ Kathetertechnischer Verschluss mittels Radiofrequenz an sonstigen Gefässen, sonstige
- 39.8X.10 ↔ Exploration des Glomus caroticum und anderer Paraganglien
- 39.8X.11 ↔ Exzision des Glomus caroticum und anderer Paraganglien
- 39.8X.21 ↔ Revision ohne Ersatz eines Impulsgenerators zur Aktivierung des Baroreflexes
- 39.8X.22 ↔ Entfernen eines Impulsgenerators zur Aktivierung des Baroreflexes
- 39.8X.31 ↔ Revision ohne Ersatz einer (von) Elektrode(n) zur Aktivierung des Baroreflexes
- 39.8X.32 ↔ Entfernen einer (von) Elektrode(n) zur Aktivierung des Baroreflexes

- 39.8X.99 ↔ Operationen am Glomus caroticum, Sinus caroticus und anderen Paraganglien, sonstige
- 39.99.10 ↔ Aortopexie
- 39.99.20 ↔ Operationen bei kongenitalen Gefäßanomalien, n.n.bez.
- 39.99.21 ↔ Operationen bei kongenitaler Anomalie des Aortenisthmus (Stenose) oder bei unterbrochenem Aortenbogen
- 39.99.22 ↔ Operationen bei kongenitalen Anomalien der A. oder V. pulmonalis oder bei A. lusoria
- 39.99.23 ↔ Operationen bei kongenitalen Anomalien der V. cava
- 39.99.24 ↔ Operationen bei kongenitalen Kollateralgefäßen und Unifokalisierung
- 39.99.30 ↔ Katheterinterventioneller Verschluss des Ductus arteriosus Botalli, n.n.bez.
- 39.99.31 ↔ Katheterinterventioneller Verschluss des Ductus arteriosus Botalli, mit Coil
- 39.99.32 ↔ Katheterinterventioneller Verschluss des Ductus arteriosus Botalli, mit Amplatz-Ductus-Occluder
- 39.99.38 ↔ Katheterinterventioneller Verschluss des Ductus arteriosus Botalli, sonstige
- 39.99.39 ↔ Operationen bei sonstigen kongenitalen Gefäßanomalien

Prozedur F31-2

- 39.61.00 ↔ Extrakorporelle Zirkulation (ECC), n.n.bez.
- 39.61.10 ↔ Konventionelle extrakorporelle Zirkulation (ECC) unter Normothermie (mehr als 35 °C)
- 39.61.11 ↔ Konventionelle extrakorporelle Zirkulation (ECC) unter milder Hypothermie (32 - 35 °C)
- 39.61.12 ↔ Konventionelle extrakorporelle Zirkulation (ECC) unter moderater Hypothermie (26 bis unter 32 °C)
- 39.61.13 ↔ Konventionelle extrakorporelle Zirkulation (ECC) unter tiefer Hypothermie (20 bis unter 26 °C)
- 39.61.14 ↔ Konventionelle extrakorporelle Zirkulation (ECC) unter profunder Hypothermie (unter 20 °C)
- 39.61.15 ↔ Konventionelle extrakorporelle Zirkulation (ECC) unter Hypothermie, unbekannte Temperatur
- 39.61.21 ↔ Minimalisierte extrakorporelle Zirkulation (ECC) unter Normothermie (mehr als 35 °C)
- 39.61.22 ↔ Minimalisierte extrakorporelle Zirkulation (ECC) unter milder Hypothermie (32 - 35 °C)
- 39.61.23 ↔ Minimalisierte extrakorporelle Zirkulation (ECC) unter moderater Hypothermie (26 bis unter 32 °C)
- 39.61.24 ↔ Minimalisierte extrakorporelle Zirkulation (ECC) unter tiefer Hypothermie (20 bis unter 26 °C)
- 39.61.25 ↔ Minimalisierte extrakorporelle Zirkulation (ECC) unter profunder Hypothermie (unter 20 °C)
- 39.61.26 ↔ Minimalisierte extrakorporelle Zirkulation (ECC) unter Hypothermie, unbekannte Temperatur
- 39.61.99 ↔ Extrakorporelle Zirkulation (ECC), sonstige
- 39.66 ↔ Perkutaner kardiopulmonaler Bypass

Prozedur F31-3

- 36.03 ↔ Koronarangioplastik am offenen Thorax
- 36.10 ↔ Aortokoronarer Bypass zur Myokard-Revaskularisation, n.n.bez.
- 36.11.00 ↔ Einfacher (aorto)koronarer Bypass, nach Technik und Material, n.n.bez.
- 36.11.21 ↔ Einfacher (aorto)koronarer Bypass, offen chirurgisch (Thorakotomie, Minithorakotomie, Sternotomie), mit autogener Arterie, A. radialis
- 36.11.22 ↔ Einfacher (aorto)koronarer Bypass, offen chirurgisch (Thorakotomie, Minithorakotomie, Sternotomie), mit autogener Arterie, A. mammaria interna (A. thoracica interna)
- 36.11.23 ↔ Einfacher (aorto)koronarer Bypass, offen chirurgisch (Thorakotomie, Minithorakotomie, Sternotomie), mit autogener Arterie, freies A. mammaria interna (A. thoracica interna) Transplantat (IMA-Transplantat)
- 36.11.24 ↔ Einfacher (aorto)koronarer Bypass, offen chirurgisch (Thorakotomie, Minithorakotomie, Sternotomie), mit autogener Arterie, A. abdominalis
- 36.11.25 ↔ Einfacher (aorto)koronarer Bypass, offen chirurgisch (Thorakotomie, Minithorakotomie, Sternotomie), mit autogener Arterie, sonstige Arterie
- 36.11.26 ↔ Einfacher (aorto)koronarer Bypass, offen chirurgisch (Thorakotomie, Minithorakotomie, Sternotomie), mit autogener Vene, ohne externes Stabilisierungsnetz
- 36.11.27 ↔ Einfacher (aorto)koronarer Bypass, offen chirurgisch (Thorakotomie, Minithorakotomie, Sternotomie), mit autogener Vene, mit externem Stabilisierungsnetz
- 36.11.28 ↔ Einfacher (aorto)koronarer Bypass, offen chirurgisch (Thorakotomie, Minithorakotomie, Sternotomie), mit Xenotransplantat
- 36.11.2A ↔ Einfacher (aorto)koronarer Bypass, offen chirurgisch (Thorakotomie, Minithorakotomie, Sternotomie), mit Gefäßprothese
- 36.11.31 ↔ Einfacher (aorto)koronarer Bypass, minimalinvasiv, mit autogener Arterie, A. radialis
- 36.11.32 ↔ Einfacher (aorto)koronarer Bypass, minimalinvasiv, mit autogener Arterie, A. mammaria interna (A. thoracica interna)
- 36.11.33 ↔ Einfacher (aorto)koronarer Bypass, minimalinvasiv, mit autogener Arterie, freies A. mammaria interna (A. thoracica interna) Transplantat (IMA-Transplantat)
- 36.11.34 ↔ Einfacher (aorto)koronarer Bypass, minimalinvasiv, mit autogener Arterie, A. abdominalis
- 36.11.35 ↔ Einfacher (aorto)koronarer Bypass, minimalinvasiv, mit autogener Arterie, sonstige Arterie
- 36.11.36 ↔ Einfacher (aorto)koronarer Bypass, minimalinvasiv, mit autogener Vene, ohne externes Stabilisierungsnetz
- 36.11.37 ↔ Einfacher (aorto)koronarer Bypass, minimalinvasiv, mit autogener Vene, mit externem Stabilisierungsnetz
- 36.11.38 ↔ Einfacher (aorto)koronarer Bypass, minimalinvasiv, mit Xenotransplantat
- 36.11.3A ↔ Einfacher (aorto)koronarer Bypass, minimalinvasiv, mit Gefäßprothese
- 36.11.99 ↔ Einfacher (aorto)koronarer Bypass, nach Technik und Material, sonstige
- 36.12.00 ↔ Zweifacher (aorto)koronarer Bypass, nach Technik und Material, n.n.bez.
- 36.12.21 ↔ Zweifacher (aorto)koronarer Bypass, offen chirurgisch (Thorakotomie, Minithorakotomie, Sternotomie), mit autogener Arterie, A. radialis
- 36.12.22 ↔ Zweifacher (aorto)koronarer Bypass, offen chirurgisch (Thorakotomie, Minithorakotomie, Sternotomie), mit autogener Arterie, A. mammaria interna (A. thoracica interna)

- 36.12.23 ↔ Zweifacher (aorto)koronarer Bypass, offen chirurgisch (Thorakotomie, Minithorakotomie, Sternotomie), mit autogener Arterie, freies A. mammaria interna (A. thoracica interna) Transplantat (IMA-Transplantat)
- 36.12.24 ↔ Zweifacher (aorto)koronarer Bypass, offen chirurgisch (Thorakotomie, Minithorakotomie, Sternotomie), mit autogener Arterie, A. abdominalis
- 36.12.25 ↔ Zweifacher (aorto)koronarer Bypass, offen chirurgisch (Thorakotomie, Minithorakotomie, Sternotomie), mit autogener Arterie, sonstige Arterie
- 36.12.26 ↔ Zweifacher (aorto)koronarer Bypass, offen chirurgisch (Thorakotomie, Minithorakotomie, Sternotomie), mit autogener Vene, ohne externes Stabilisierungsnetz
- 36.12.27 ↔ Zweifacher (aorto)koronarer Bypass, offen chirurgisch (Thorakotomie, Minithorakotomie, Sternotomie), mit autogener Vene, mit externem Stabilisierungsnetz
- 36.12.28 ↔ Zweifacher (aorto)koronarer Bypass, offen chirurgisch (Thorakotomie, Minithorakotomie, Sternotomie), mit Xenotransplantat
- 36.12.2A ↔ Zweifacher (aorto)koronarer Bypass, offen chirurgisch (Thorakotomie, Minithorakotomie, Sternotomie), mit Gefäßprothese
- 36.12.31 ↔ Zweifacher (aorto)koronarer Bypass, minimalinvasiv, mit autogener Arterie, A. radialis
- 36.12.32 ↔ Zweifacher (aorto)koronarer Bypass, minimalinvasiv, mit autogener Arterie, A. mammaria interna (A. thoracica interna)
- 36.12.33 ↔ Zweifacher (aorto)koronarer Bypass, minimalinvasiv, mit autogener Arterie, freies A. mammaria interna (A. thoracica interna) Transplantat (IMA-Transplantat)
- 36.12.34 ↔ Zweifacher (aorto)koronarer Bypass, minimalinvasiv, mit autogener Arterie, A. abdominalis
- 36.12.35 ↔ Zweifacher (aorto)koronarer Bypass, minimalinvasiv, mit autogener Arterie, sonstige Arterie
- 36.12.36 ↔ Zweifacher (aorto)koronarer Bypass, minimalinvasiv, mit autogener Vene, ohne externes Stabilisierungsnetz
- 36.12.37 ↔ Zweifacher (aorto)koronarer Bypass, minimalinvasiv, mit autogener Vene, mit externem Stabilisierungsnetz
- 36.12.38 ↔ Zweifacher (aorto)koronarer Bypass, minimalinvasiv, mit Xenotransplantat
- 36.12.3A ↔ Zweifacher (aorto)koronarer Bypass, minimalinvasiv, mit Gefäßprothese
- 36.12.99 ↔ Zweifacher (Aorto)koronarer Bypass, nach Technik und Technik, sonstige
- 36.13.00 ↔ Dreifacher (aorto)koronarer Bypass, nach Technik und Material, n.n.bez.
- 36.13.21 ↔ Dreifacher (aorto)koronarer Bypass, offen chirurgisch (Thorakotomie, Minithorakotomie, Sternotomie), mit autogener Arterie, A. radialis
- 36.13.22 ↔ Dreifacher (aorto)koronarer Bypass, offen chirurgisch (Thorakotomie, Minithorakotomie, Sternotomie), mit autogener Arterie, A. mammaria interna (A. thoracica interna)
- 36.13.23 ↔ Dreifacher (aorto)koronarer Bypass, offen chirurgisch (Thorakotomie, Minithorakotomie, Sternotomie), mit autogener Arterie, freies A. mammaria interna (A. thoracica interna) Transplantat (IMA-Transplantat)
- 36.13.24 ↔ Dreifacher (aorto)koronarer Bypass, offen chirurgisch (Thorakotomie, Minithorakotomie, Sternotomie), mit autogener Arterie, A. abdominalis
- 36.13.25 ↔ Dreifacher (aorto)koronarer Bypass, offen chirurgisch (Thorakotomie, Minithorakotomie, Sternotomie), mit autogener Arterie, sonstige Arterie
- 36.13.26 ↔ Dreifacher (aorto)koronarer Bypass, offen chirurgisch (Thorakotomie, Minithorakotomie, Sternotomie), mit autogener Vene, ohne externes Stabilisierungsnetz
- 36.13.27 ↔ Dreifacher (aorto)koronarer Bypass, offen chirurgisch (Thorakotomie, Minithorakotomie, Sternotomie), mit autogener Vene, mit externem Stabilisierungsnetz
- 36.13.28 ↔ Dreifacher (aorto)koronarer Bypass, offen chirurgisch (Thorakotomie, Minithorakotomie, Sternotomie), mit Xenotransplantat
- 36.13.2A ↔ Dreifacher (aorto)koronarer Bypass, offen chirurgisch (Thorakotomie, Minithorakotomie, Sternotomie), mit Gefäßprothese
- 36.13.31 ↔ Dreifacher (aorto)koronarer Bypass, minimalinvasiv, mit autogener Arterie, A. radialis
- 36.13.32 ↔ Dreifacher (aorto)koronarer Bypass, minimalinvasiv, mit autogener Arterie, A. mammaria interna (A. thoracica interna)
- 36.13.33 ↔ Dreifacher (aorto)koronarer Bypass, minimalinvasiv, mit autogener Arterie, freies A. mammaria interna (A. thoracica interna) Transplantat (IMA-Transplantat)
- 36.13.34 ↔ Dreifacher (aorto)koronarer Bypass, minimalinvasiv, mit autogener Arterie, A. abdominalis
- 36.13.35 ↔ Dreifacher (aorto)koronarer Bypass, minimalinvasiv, mit autogener Arterie, sonstige Arterie
- 36.13.36 ↔ Dreifacher (aorto)koronarer Bypass, minimalinvasiv, mit autogener Vene, ohne externes Stabilisierungsnetz
- 36.13.37 ↔ Dreifacher (aorto)koronarer Bypass, minimalinvasiv, mit autogener Vene, mit externem Stabilisierungsnetz
- 36.13.38 ↔ Dreifacher (aorto)koronarer Bypass, minimalinvasiv, mit Xenotransplantat
- 36.13.3A ↔ Dreifacher (aorto)koronarer Bypass, minimalinvasiv, mit Gefäßprothese
- 36.13.99 ↔ Dreifacher (aorto)koronarer Bypass, nach Technik und Material, sonstige
- 36.18.00 ↔ Vierfacher (aorto)koronarer Bypass, nach Technik und Material, n.n.bez.
- 36.18.11 ↔ Vierfacher (aorto)koronarer Bypass, offen chirurgisch (Thorakotomie, Minithorakotomie, Sternotomie), mit autogener Arterie, A. radialis
- 36.18.12 ↔ Vierfacher (aorto)koronarer Bypass, offen chirurgisch (Thorakotomie, Minithorakotomie, Sternotomie), mit autogener Arterie, A. mammaria interna (A. thoracica interna)
- 36.18.13 ↔ Vierfacher (aorto)koronarer Bypass, offen chirurgisch (Thorakotomie, Minithorakotomie, Sternotomie), mit autogener Arterie, freies A. mammaria interna (A. thoracica interna) Transplantat (IMA-Transplantat)
- 36.18.14 ↔ Vierfacher (aorto)koronarer Bypass, offen chirurgisch (Thorakotomie, Minithorakotomie, Sternotomie), mit autogener Arterie, A. abdominalis
- 36.18.15 ↔ Vierfacher (aorto)koronarer Bypass, offen chirurgisch (Thorakotomie, Minithorakotomie, Sternotomie), mit autogener Arterie, sonstige Arterie
- 36.18.16 ↔ Vierfacher (aorto)koronarer Bypass, offen chirurgisch (Thorakotomie, Minithorakotomie, Sternotomie), mit autogener Vene, ohne externes Stabilisierungsnetz
- 36.18.17 ↔ Vierfacher (aorto)koronarer Bypass, offen chirurgisch (Thorakotomie, Minithorakotomie, Sternotomie), mit autogener Vene, mit externem Stabilisierungsnetz
- 36.18.18 ↔ Vierfacher (aorto)koronarer Bypass, offen chirurgisch (Thorakotomie, Minithorakotomie, Sternotomie), mit Xenotransplantat

- 36.18.1A ↔ Vierfacher (aorto)koronarer Bypass, offen chirurgisch (Thorakotomie, Minithorakotomie, Sternotomie), mit Gefäßprothese
- 36.18.21 ↔ Vierfacher (aorto)koronarer Bypass, minimalinvasiv, mit autogener Arterie, A. radialis
- 36.18.22 ↔ Vierfacher (aorto)koronarer Bypass, minimalinvasiv, mit autogener Arterie, A. mammaria interna (A. thoracica interna)
- 36.18.23 ↔ Vierfacher (aorto)koronarer Bypass, minimalinvasiv, mit autogener Arterie, freies A. mammaria interna (A. thoracica interna) Transplantat (IMA-Transplantat)
- 36.18.24 ↔ Vierfacher (aorto)koronarer Bypass, minimalinvasiv, mit autogener Arterie, A. abdominalis
- 36.18.25 ↔ Vierfacher (aorto)koronarer Bypass, minimalinvasiv, mit autogener Arterie, sonstige Arterie
- 36.18.26 ↔ Vierfacher (aorto)koronarer Bypass, minimalinvasiv, mit autogener Vene, ohne externes Stabilisierungsnetz
- 36.18.27 ↔ Vierfacher (aorto)koronarer Bypass, minimalinvasiv, mit autogener Vene, mit externem Stabilisierungsnetz
- 36.18.28 ↔ Vierfacher (aorto)koronarer Bypass, minimalinvasiv, mit Xenotransplantat
- 36.18.2A ↔ Vierfacher (aorto)koronarer Bypass, minimalinvasiv, mit Gefäßprothese
- 36.18.99 ↔ Vierfacher (aorto)koronarer Bypass, nach Technik und Material, sonstige
- 36.19 ↔ Bypass-Anastomose zur Myokard-Revaskularisation, sonstige
- 36.1A.00 ↔ Fünffacher (aorto)koronarer Bypass, nach Technik und Material, n.n.bez.
- 36.1A.11 ↔ Fünffacher (aorto)koronarer Bypass, offen chirurgisch (Thorakotomie, Minithorakotomie, Sternotomie), mit autogener Arterie, A. radialis
- 36.1A.12 ↔ Fünffacher (aorto)koronarer Bypass, offen chirurgisch (Thorakotomie, Minithorakotomie, Sternotomie), mit autogener Arterie, A. mammaria interna (A. thoracica interna)
- 36.1A.13 ↔ Fünffacher (aorto)koronarer Bypass, offen chirurgisch (Thorakotomie, Minithorakotomie, Sternotomie), mit autogener Arterie, freies A. mammaria interna (A. thoracica interna) Transplantat (IMA-Transplantat)
- 36.1A.14 ↔ Fünffacher (aorto)koronarer Bypass, offen chirurgisch (Thorakotomie, Minithorakotomie, Sternotomie), mit autogener Arterie, A. abdominalis
- 36.1A.15 ↔ Fünffacher (aorto)koronarer Bypass, offen chirurgisch (Thorakotomie, Minithorakotomie, Sternotomie), mit autogener Arterie, sonstige Arterie
- 36.1A.16 ↔ Fünffacher (aorto)koronarer Bypass, offen chirurgisch (Thorakotomie, Minithorakotomie, Sternotomie), mit autogener Vene, ohne externes Stabilisierungsnetz
- 36.1A.17 ↔ Fünffacher (aorto)koronarer Bypass, offen chirurgisch (Thorakotomie, Minithorakotomie, Sternotomie), mit autogener Vene, mit externem Stabilisierungsnetz
- 36.1A.18 ↔ Fünffacher (aorto)koronarer Bypass, offen chirurgisch (Thorakotomie, Minithorakotomie, Sternotomie), mit Xenotransplantat
- 36.1A.1A ↔ Fünffacher (aorto)koronarer Bypass, offen chirurgisch (Thorakotomie, Minithorakotomie, Sternotomie), mit Gefäßprothese
- 36.1A.21 ↔ Fünffacher (aorto)koronarer Bypass, minimalinvasiv, mit autogener Arterie, A. radialis
- 36.1A.22 ↔ Fünffacher (aorto)koronarer Bypass, minimalinvasiv, mit autogener Arterie, A. mammaria interna (A. thoracica interna)
- 36.1A.23 ↔ Fünffacher (aorto)koronarer Bypass, minimalinvasiv, mit autogener Arterie, freies A. mammaria interna (A. thoracica interna) Transplantat (IMA-Transplantat)
- 36.1A.24 ↔ Fünffacher (aorto)koronarer Bypass, minimalinvasiv, mit autogener Arterie, A. abdominalis
- 36.1A.25 ↔ Fünffacher (aorto)koronarer Bypass, minimalinvasiv, mit autogener Arterie, sonstige Arterie
- 36.1A.26 ↔ Fünffacher (aorto)koronarer Bypass, minimalinvasiv, mit autogener Vene, ohne externes Stabilisierungsnetz
- 36.1A.27 ↔ Fünffacher (aorto)koronarer Bypass, minimalinvasiv, mit autogener Vene, mit externem Stabilisierungsnetz
- 36.1A.28 ↔ Fünffacher (aorto)koronarer Bypass, minimalinvasiv, mit Xenotransplantat
- 36.1A.2A ↔ Fünffacher (aorto)koronarer Bypass, minimalinvasiv, mit Gefäßprothese
- 36.1A.99 ↔ Fünffacher (aorto)koronarer Bypass, sonstige
- 36.1B.00 ↔ Sechs- und mehrfacher (aorto)koronarer Bypass, nach Technik und Material, n.n.bez.
- 36.1B.11 ↔ Sechs- und mehrfacher (aorto)koronarer Bypass, offen chirurgisch (Thorakotomie, Minithorakotomie, Sternotomie), mit autogener Arterie, A. radialis
- 36.1B.12 ↔ Sechs- und mehrfacher (aorto)koronarer Bypass, offen chirurgisch (Thorakotomie, Minithorakotomie, Sternotomie), mit autogener Arterie, A. mammaria interna (A. thoracica interna)
- 36.1B.13 ↔ Sechs- und mehrfacher (aorto)koronarer Bypass, offen chirurgisch (Thorakotomie, Minithorakotomie, Sternotomie), mit autogener Arterie, freies A. mammaria interna (A. thoracica interna) Transplantat (IMA-Transplantat)
- 36.1B.14 ↔ Sechs- und mehrfacher (aorto)koronarer Bypass, offen chirurgisch (Thorakotomie, Minithorakotomie, Sternotomie), mit autogener Arterie, A. abdominalis
- 36.1B.15 ↔ Sechs- und mehrfacher (aorto)koronarer Bypass, offen chirurgisch (Thorakotomie, Minithorakotomie, Sternotomie), mit autogener Arterie, sonstige Arterie
- 36.1B.16 ↔ Sechs- und mehrfacher (aorto)koronarer Bypass, offen chirurgisch (Thorakotomie, Minithorakotomie, Sternotomie), mit autogener Vene, ohne externes Stabilisierungsnetz
- 36.1B.17 ↔ Sechs- und mehrfacher (aorto)koronarer Bypass, offen chirurgisch (Thorakotomie, Minithorakotomie, Sternotomie), mit autogener Vene, mit externem Stabilisierungsnetz
- 36.1B.18 ↔ Sechs- und mehrfacher (aorto)koronarer Bypass, offen chirurgisch (Thorakotomie, Minithorakotomie, Sternotomie), mit Xenotransplantat
- 36.1B.1A ↔ Sechs- und mehrfacher (aorto)koronarer Bypass, offen chirurgisch (Thorakotomie, Minithorakotomie, Sternotomie), mit Gefäßprothese
- 36.1B.21 ↔ Sechs- und mehrfacher (aorto)koronarer Bypass, minimalinvasiv, mit autogener Arterie, A. radialis
- 36.1B.22 ↔ Sechs- und mehrfacher (aorto)koronarer Bypass, minimalinvasiv, mit autogener Arterie, A. mammaria interna (A. thoracica interna)
- 36.1B.23 ↔ Sechs- und mehrfacher (aorto)koronarer Bypass, minimalinvasiv, mit autogener Arterie, freies A. mammaria interna (A. thoracica interna) Transplantat (IMA-Transplantat)
- 36.1B.24 ↔ Sechs- und mehrfacher (aorto)koronarer Bypass, minimalinvasiv, mit autogener Arterie, A. abdominalis
- 36.1B.25 ↔ Sechs- und mehrfacher (aorto)koronarer Bypass, minimalinvasiv, mit autogener Arterie, sonstige Arterie
- 36.1B.26 ↔ Sechs- und mehrfacher (aorto)koronarer Bypass, minimalinvasiv, mit autogener Vene, ohne externes Stabilisierungsnetz
- 36.1B.27 ↔ Sechs- und mehrfacher (aorto)koronarer Bypass, minimalinvasiv, mit autogener Vene, mit externem Stabilisierungsnetz
- 36.1B.28 ↔ Sechs- und mehrfacher (aorto)koronarer Bypass, minimalinvasiv, mit Xenotransplantat

36.1B.2A ↔	Sechs- und mehrfacher (aorto)koronarer Bypass, minimalinvasiv, mit Gefässprothese	36.39.11 ↔	Revision eines Koronararterienbypass
36.1B.99 ↔	Sechs- und mehrfacher (aorto)koronarer Bypass, nach Technik und Material, sonstige	36.39.12 ↔	Neuanlage eines Koronararterienbypass
36.2 ↔	Myokard-Revaskularisation mit Arterien-Implantat	36.39.13 ↔	Transposition von Koronararterien
36.31 ↔	Transmyokardiale Revaskularisation am offenen Thorax	36.39.99 ↔	Sonstige Herz-Revaskularisation, sonstige
36.32 ↔	Sonstige transmyokardiale Revaskularisation	36.91 ↔	Korrektur eines Koronargefäss-Aneurysmas
36.33 ↔	Endoskopische transmyokardiale Revaskularisation	36.99.00 ↔	Sonstige Operationen an Herzgefässen n.n.bez.
36.34 ↔	Perkutane transmyokardiale Revaskularisation	36.99.20 ↔	Operationen bei kongenitalen Anomalien der Herzgefässe
36.39.00 ↔	Sonstige Herz-Revaskularisation, n.n.bez.	36.99.30 ↔	Rekonstruktion des Koronarostiums
36.39.10 ↔	Herz-Revaskularisation durch Koronararterienpatch	36.99.40 ↔	Sympathektomie der Koronararterien
		36.99.99 ↔	Sonstige Operationen an Herzgefässen, sonstige

Prozedur F31-4

34.03 ↔	Wiedereröffnung einer Thorakotomie	35.G4.13 ↔	Revision eines Trikuspidalklappenersatzes, endovaskulärer Zugang
35.95 ↔	Revision einer Korrekturoperation am Herzen	35.G4.14 ↔	Revision eines Trikuspidalklappenersatzes, transapikal
35.G0 ↔	Revision eines Herzklappenersatzes, n.n.bez.	35.G9 ↔	Revision eines Herzklappenersatzes, sonstige
35.G1.11 ↔	Revision eines Aortenklappenersatzes, über vollständige Sternotomie	38.45.00 ↔	Resektion von thorakalen Blutgefässen mit Ersatz, n.n.bez.
35.G1.12 ↔	Revision eines Aortenklappenersatzes, über minimalinvasive Thorakotomie (partielle obere Sternotomie, laterale Thorakotomie)	38.45.10 ↔	Resektion der thorakalen Aorta mit Ersatz, n.n.bez.
35.G1.13 ↔	Revision eines Aortenklappenersatzes, endovaskulärer Zugang	38.45.12 ↔	Resektion der Aorta thoracica mit Ersatz
35.G1.14 ↔	Revision eines Aortenklappenersatzes, transapikal	38.45.13 ↔	Resektion der Aorta thoracoabdominalis mit Ersatz
35.G2.11 ↔	Revision eines Mitralklappenersatzes, über vollständige Sternotomie	38.45.14 ↔	Resektion der thorakalen Aorta und Ersatz mit Hybridprothese
35.G2.12 ↔	Revision eines Mitralklappenersatzes, über minimalinvasive Thorakotomie (partielle obere Sternotomie, laterale Thorakotomie)	38.45.15 ↔	Resektion der Aorta ascendens mit Ersatz
35.G2.13 ↔	Revision eines Mitralklappenersatzes, endovaskulärer Zugang	38.45.16 ↔	Resektion des Aortenbogens mit Ersatz
35.G2.14 ↔	Revision eines Mitralklappenersatzes, transapikal	38.45.17 ↔	Resektion der Aorta ascendens sowie des Aortenbogens mit Ersatz
35.G3.11 ↔	Revision eines Pulmonalklappenersatzes, über vollständige Sternotomie	38.45.19 ↔	Resektion der thorakalen Aorta mit Ersatz, sonstige
35.G3.12 ↔	Revision eines Pulmonalklappenersatzes, über minimalinvasive Thorakotomie (partielle obere Sternotomie, laterale Thorakotomie)	38.45.20 ↔	Resektion sonstiger thorakaler Arterien mit Ersatz, n.n.bez.
35.G3.13 ↔	Revision eines Pulmonalklappenersatzes, endovaskulärer Zugang	38.45.21 ↔	Resektion der A. pulmonalis mit Ersatz
35.G3.14 ↔	Revision eines Pulmonalklappenersatzes, transapikal	38.45.22 ↔	Resektion des Truncus brachiocephalicus mit Ersatz
35.G4.11 ↔	Revision eines Trikuspidalklappenersatzes, über vollständige Sternotomie	38.45.29 ↔	Resektion sonstiger thorakaler Arterien mit Ersatz
35.G4.12 ↔	Revision eines Trikuspidalklappenersatzes, über minimalinvasive Thorakotomie (partielle obere Sternotomie, laterale Thorakotomie)	38.45.30 ↔	Resektion thorakaler Venen mit Ersatz, n.n.bez.
		38.45.31 ↔	Resektion der V. cava superior mit Ersatz
		38.45.38 ↔	Resektion sonstiger tiefer thorakaler Venen mit Ersatz
		38.45.39 ↔	Resektion thorakaler Venen mit Ersatz, sonstige
		38.45.99 ↔	Resektion von thorakalen Blutgefässen mit Ersatz, sonstige

ADRG F33

Grosse rekonstruktive Gefässeingriffe ohne Herz-Lungen-Maschine, mit Mehretagen- oder Aorteneingriff oder Reoperation

(Jede Prozedur in Tabelle F33-1 ausser F33-2) und (Prozedur in mindestens zwei der Tabellen F33-3, F33-4, F33-5, F33-6, F33-7, F33-8, F33-9, F33-10, F33-11, F33-12, F33-13, F33-14 oder Prozedur in Tabelle F33-15)

DRG F33A

Grosse rekonstruktive Gefässeingriffe ohne Herz-Lungen-Maschine, mit Mehretagen- od. Aorteneingriff od. Reoperation mit äusserst schw. CC

PCCL > 3

DRG F33B

Grosse rekonstruktive Gefässeingriffe ohne Herz-Lungen-Maschine, mit Mehretagen- oder Aorteneingriff oder Reoperation

Prozedur F33-1

- 38.14.10 ↔ Endarteriektomie von Aorta ascendens und Aortenbogen
- 38.14.20 ↔ Endarteriektomie der Aorta descendens
- 38.14.30 ↔ Endarteriektomie der Aorta abdominalis
- 38.14.99 ↔ Endarteriektomie der Aorta, sonstige
- 38.16.09 ↔ Endarteriektomie und Endovenektomie von abdominalen Gefässen, sonstige
- 38.16.11 ↔ Endarteriektomie des Truncus coeliacus
- 38.16.12 ↔ Endarteriektomie der A. gastrica
- 38.16.13 ↔ Endarteriektomie der A. hepatica
- 38.16.14 ↔ Endarteriektomie der A. lienalis
- 38.16.15 ↔ Endarteriektomie der A. renalis
- 38.16.16 ↔ Endarteriektomie der A. mesenterialis
- 38.16.17 ↔ Endarteriektomie der A. lumbalis
- 38.16.18 ↔ Endarteriektomie der A. iliaca
- 38.16.21 ↔ Endovenektomie an der Iliakalvene
- 38.34.00 ↔ Resektion der Aorta mit Anastomose, n.n.bez.
- 38.34.10 ↔ Resektion der Aorta ascendens und des Aortenbogens mit Anastomose
- 38.34.20 ↔ Resektion der Aorta descendens mit Anastomose
- 38.34.30 ↔ Resektion der Aorta abdominalis mit Anastomose
- 38.34.99 ↔ Resektion der Aorta mit Anastomose, sonstige
- 38.36.00 ↔ Resektion von abdominalen Arterien mit Anastomose, n.n.bez.
- 38.36.10 ↔ Resektion von viszeralen Arterien mit Anastomose, n.n.bez.
- 38.36.11 ↔ Resektion des Truncus coeliacus mit Anastomose
- 38.36.12 ↔ Resektion der A. gastrica mit Anastomose
- 38.36.13 ↔ Resektion der A. hepatica mit Anastomose
- 38.36.14 ↔ Resektion der A. lienalis mit Anastomose
- 38.36.15 ↔ Resektion der A. renalis mit Anastomose
- 38.36.16 ↔ Resektion der A. mesenterialis mit Anastomose
- 38.36.17 ↔ Resektion der A. iliaca mit Anastomose
- 38.36.19 ↔ Resektion von viszeralen Arterien mit Anastomose, sonstige
- 38.36.99 ↔ Resektion von abdominalen Arterien mit Anastomose, sonstige
- 38.37.00 ↔ Resektion von abdominalen Venen mit Anastomose, n.n.bez.
- 38.37.10 ↔ Resektion von tiefen abdominalen Venen mit Anastomose, n.n.bez.
- 38.37.11 ↔ Resektion der V. cava inferior mit Anastomose
- 38.37.12 ↔ Resektion der V. iliaca mit Anastomose
- 38.37.19 ↔ Resektion von tiefen abdominalen Venen mit Anastomose, sonstige
- 38.37.99 ↔ Resektion von abdominalen Venen mit Anastomose, sonstige
- 38.38.00 ↔ Resektion von Arterien der unteren Extremität mit Anastomose, n.n.bez.
- 38.38.10 ↔ Resektion der A. femoralis mit Anastomose (communis) (superficialis)
- 38.38.11 ↔ Resektion der A. profunda femoris mit Anastomose
- 38.38.12 ↔ Resektion der A. poplitea mit Anastomose
- 38.38.99 ↔ Resektion von Arterien der unteren Extremität mit Anastomose, sonstige
- 38.41 ↔ Resektion von intrakraniellen Blutgefässen mit Ersatz
- 38.44.00 ↔ Resektion der Aorta abdominalis mit Ersatz, n.n.bez.
- 38.44.10 ↔ Resektion der Aorta abdominalis, suprarenal mit Ersatz
- 38.44.11 ↔ Resektion der Aorta abdominalis, infrarenal mit Ersatz
- 38.44.12 ↔ Resektion der Aorta abdominalis, juxtarenal mit Ersatz
- 38.44.99 ↔ Resektion der Aorta abdominalis mit Ersatz, sonstige
- 38.46 ↔ Resektion von abdominalen Arterien mit Ersatz
- 38.47.00 ↔ Resektion von abdominalen Venen mit Ersatz, n.n.bez.
- 38.47.10 ↔ Resektion von tiefen abdominalen Venen mit Ersatz, n.n.bez.
- 38.47.11 ↔ Resektion der V. cava inferior mit Ersatz
- 38.47.12 ↔ Resektion der V. iliaca mit Ersatz
- 38.47.19 ↔ Resektion von tiefen abdominalen Venen mit Ersatz, sonstige
- 38.47.99 ↔ Resektion von abdominalen Venen mit Ersatz, sonstige
- 38.48.00 ↔ Resektion von Arterien der unteren Extremität mit Ersatz, n.n.bez.
- 38.48.10 ↔ Resektion der A. femoralis mit Ersatz (communis) (superficialis)
- 38.48.11 ↔ Resektion der A. profunda femoris mit Ersatz
- 38.48.12 ↔ Resektion der A. poplitea mit Ersatz
- 38.48.13 ↔ Resektion von Arterien des Unterschenkels mit Ersatz
- 38.48.99 ↔ Resektion von Arterien der unteren Extremität mit Ersatz, sonstige
- 39.22.11 ↔ Bypass zwischen A. carotis und A. carotis
- 39.22.12 ↔ Bypass zwischen A. carotis und A. vertebralis
- 39.22.13 ↔ Bypass zwischen A. carotis und A. subclavia
- 39.22.14 ↔ Bypass zwischen A. carotis und Aorta
- 39.22.19 ↔ Bypass an der A. carotis, sonstige
- 39.22.21 ↔ Bypass zwischen A. subclavia und Aorta
- 39.22.29 ↔ Bypass an der A. subclavia, sonstige
- 39.22.99 ↔ Bypass zwischen Aorta, A. subclavia und A. carotis, sonstige
- 39.23 ↔ Sonstiger intrathorakaler, vaskulärer Shunt oder Bypass
- 39.24 ↔ Aorto-renaler Bypass
- 39.25.00 ↔ Aorto-iliaco-femoraler Bypass, n.n.bez.
- 39.25.10 ↔ Aorto-iliaco-femoraler Bypass, aortal, n.n.bez.
- 39.25.11 ↔ Aorto-iliakaler Bypass
- 39.25.12 ↔ Aorto-femoraler Bypass
- 39.25.13 ↔ Aorto-poplitealer Bypass
- 39.25.14 ↔ Aorto-cruraler Bypass
- 39.25.19 ↔ Aorto-iliaco-femoraler Bypass, aortal, sonstige
- 39.25.20 ↔ Iliaco-femoraler Bypass, n.n.bez.
- 39.25.21 ↔ Ilio-iliakaler Bypass
- 39.25.22 ↔ Ilio-femoraler Bypass
- 39.25.23 ↔ Ilio-poplitealer Bypass
- 39.25.24 ↔ Ilio-cruraler Bypass
- 39.25.29 ↔ Iliaco-femoraler Bypass, sonstige
- 39.25.30 ↔ Obturator-Bypass (extraanatomisch)
- 39.25.99 ↔ Aorto-iliaco-femoraler Bypass, sonstige
- 39.26.00 ↔ Sonstiger intra-abdominaler Gefäss-Shunt oder -Bypass, n.n.bez.
- 39.26.10 ↔ Sonstiger intra-abdominaler Gefäss-Shunt oder -Bypass, Viszeralarterien
- 39.26.11 ↔ Sonstiger intra-abdominaler Gefäss-Shunt oder -Bypass, Aorta
- 39.26.12 ↔ Sonstiger intra-abdominaler Gefäss-Shunt oder -Bypass, A. renalis
- 39.26.19 ↔ Sonstiger intra-abdominaler Gefäss-Shunt oder -Bypass, sonstige Viszeralarterien
- 39.26.99 ↔ Sonstiger intra-abdominaler Gefäss-Shunt oder -Bypass, sonstige

39.29.00 ↔	Sonstiger (peripherer) Gefäss-Shunt oder -Bypass, n.n.bez.	39.72.35 ↔	Perkutan-transluminale Embolisation einer Gefässmissbildung durch Mikrokatheter, Verwendung von fünf Mikrokathetern
39.29.10 ↔	Gefäss-Shunt oder Bypass an Arterien der unteren Extremität, n.n.bez.	39.72.36 ↔	Perkutan-transluminale Embolisation einer Gefässmissbildung durch Mikrokatheter, Verwendung von 6 und mehr Mikrokathetern
39.29.11 ↔	Femorofemorale Gefäss-Shunt oder -Bypass	39.72.99 ↔	Endovaskuläre plastische Rekonstruktion oder Okklusion von Gefässen am Kopf und Hals, sonstige
39.29.12 ↔	Femoropopliteale Gefäss-Shunt oder -Bypass	39.79.11 ↔	Endovaskuläre Implantation eines Grafts an Viszeralgefässen
39.29.13 ↔	Femorocruraler Gefäss-Shunt oder -Bypass	39.79.12 ↔	Endovaskuläre Implantation eines Grafts an Gefässen des Beckens
39.29.14 ↔	Femoropedaler Gefäss-Shunt oder -Bypass	39.79.13 ↔	Endovaskuläre Implantation eines Grafts an abdominalen Gefässen
39.29.15 ↔	Popliteocruraler und popliteopedaler Gefäss-Shunt oder -Bypass	39.79.14 ↔	Endovaskuläre Implantation eines Grafts an Gefässen des Beckens, Parallelgrafttechnik
39.29.16 ↔	Gefäss-Shunt oder Bypass an Arterien des Unterschenkels und des Fusses	39.79.21 ↔	Coil-Embolisation oder -Verschluss von Gefässen der oberen Extremitäten
39.29.19 ↔	Gefäss-Shunt oder Bypass an Arterien der unteren Extremität, sonstige	39.79.22 ↔	Coil-Embolisation oder -Verschluss der Aorta
39.29.20 ↔	Gefäss-Shunt oder Bypass an Arterien der oberen Extremität	39.79.24 ↔	Coil-Embolisation oder -Verschluss von thorakalen Gefässen
39.29.30 ↔	Sonstiger (peripherer) Gefäss-Shunt oder -Bypass, extraanatomisch, n.n.bez.	39.79.25 ↔	Coil-Embolisation oder -Verschluss von viszerale Gefässen
39.29.31 ↔	Subclaviafemorale Gefäss-Shunt oder Bypass	39.79.26 ↔	Coil-Embolisation oder -Verschluss von abdominalen Gefässen
39.29.32 ↔	Axillofemorale Gefäss-Shunt oder Bypass	39.79.27 ↔	Coil-Embolisation oder -Verschluss von Gefässen der unteren Extremitäten
39.29.33 ↔	Femorofemorale Cross-over-Bypass	39.79.28 ↔	Coil-Embolisation oder -Verschluss von spinalen Gefässen
39.29.39 ↔	Sonstiger (peripherer) Gefäss-Shunt oder -Bypass, extraanatomisch, sonstige	39.79.29 ↔	Coil-Embolisation oder -Verschluss von sonstigen Gefässen, sonstige
39.29.40 ↔	Gefäss-Shunt oder -Bypass an Venen	39.79.40 ↔	Selektive Embolisation mit ablösbaren Ballons von sonstigen Gefässen, n.n.bez.
39.29.80 ↔	Temporärer intraoperativer Shunt, n.n.bez.	39.79.41 ↔	Selektive Embolisation mit ablösbaren Ballons von Gefässen der oberen Extremitäten
39.29.81 ↔	Temporärer intraoperativer Shunt, arterioarteriell	39.79.42 ↔	Selektive Embolisation mit ablösbaren Ballons der Aorta
39.29.82 ↔	Temporärer intraoperativer Shunt, arteriovenös	39.79.44 ↔	Selektive Embolisation mit ablösbaren Ballons von thorakalen Gefässen
39.29.89 ↔	Temporärer intraoperativer Shunt, sonstige	39.79.45 ↔	Selektive Embolisation mit ablösbaren Ballons von viszerale Gefässen
39.29.99 ↔	Sonstiger (peripherer) Gefäss-Shunt oder -Bypass, sonstige	39.79.46 ↔	Selektive Embolisation mit ablösbaren Ballons von abdominalen Gefässen
39.72.00 ↔	Endovaskuläre plastische Rekonstruktion oder Okklusion von Gefässen am Kopf und Hals, n.n.bez.	39.79.47 ↔	Selektive Embolisation mit ablösbaren Ballons von spinalen Gefässen
39.72.10 ↔	Selektive Embolisation von intrakraniellen Gefässen, n.n.bez.	39.79.48 ↔	Selektive Embolisation mit ablösbaren Ballons von Gefässen der unteren Extremitäten
39.72.11 ↔	Selektive Embolisation von intrakraniellen Gefässen mit Partikeln oder Metallspiralen	39.79.49 ↔	Selektive Embolisation mit ablösbaren Ballons von sonstigen Gefässen, sonstige
39.72.12 ↔	Selektive Embolisation von intrakraniellen Gefässen mit embolisierenden Flüssigkeiten, ablösbaren Ballons oder Schirmen	39.79.50 ↔	Selektive Embolisation mit Schirmen von sonstigen Gefässen, n.n.bez.
39.72.13 ↔	Selektive Embolisation von intrakraniellen Gefässen durch Flow-Diverter	39.79.51 ↔	Selektive Embolisation mit Schirmen von Gefässen der oberen Extremitäten
39.72.14 ↔	Selektive Embolisation von intrakraniellen Gefässen mit adhäsivem Embolisat	39.79.52 ↔	Selektive Embolisation mit Schirmen der Aorta
39.72.19 ↔	Selektive Embolisation von intrakraniellen Gefässen, sonstige	39.79.54 ↔	Selektive Embolisation mit Schirmen von thorakalen Gefässen
39.72.20 ↔	Selektive Embolisation von extrakraniellen Gefässen des Kopfes und des Halses, n.n.bez.	39.79.55 ↔	Selektive Embolisation mit Schirmen von viszerale Gefässen
39.72.21 ↔	Selektive Embolisation von extrakraniellen Gefässen des Kopfes und des Halses mit Partikeln oder Metallspiralen	39.79.56 ↔	Selektive Embolisation mit Schirmen von abdominalen Gefässen
39.72.22 ↔	Selektive Embolisation von extrakraniellen Gefässen des Kopfes und des Halses mit embolisierenden Flüssigkeiten, ablösbaren Ballons oder Schirmen	39.79.57 ↔	Selektive Embolisation mit Schirmen von Gefässen der unteren Extremitäten
39.72.24 ↔	Selektive Embolisation von extrakraniellen Gefässen des Kopfes und des Halses mit adhäsivem Embolisat	39.79.58 ↔	Selektive Embolisation mit Schirmen von spinalen Gefässen
39.72.29 ↔	Selektive Embolisation von extrakraniellen Gefässen des Kopfes und des Halses, sonstige	39.79.59 ↔	Selektive Embolisation mit Schirmen von sonstigen Gefässen, sonstige
39.72.30 ↔	Perkutan-transluminale Embolisation einer Gefässmissbildung durch Mikrokatheter, n.n.bez.	39.79.60 ↔	Selektive Embolisation mit Partikeln von sonstigen Gefässen, n.n.bez.
39.72.31 ↔	Perkutan-transluminale Embolisation einer Gefässmissbildung durch Mikrokatheter, Verwendung von einem Mikrokatheter	39.79.61 ↔	Selektive Embolisation mit Partikeln von Gefässen der oberen Extremitäten
39.72.32 ↔	Perkutan-transluminale Embolisation einer Gefässmissbildung durch Mikrokatheter, Verwendung von zwei Mikrokathetern	39.79.62 ↔	Selektive Embolisation mit Partikeln der Aorta
39.72.33 ↔	Perkutan-transluminale Embolisation einer Gefässmissbildung durch Mikrokatheter, Verwendung von drei Mikrokathetern		
39.72.34 ↔	Perkutan-transluminale Embolisation einer Gefässmissbildung durch Mikrokatheter, Verwendung von vier Mikrokathetern		

- | | |
|--|--|
| 39.79.64 ↔ Selektive Embolisation mit Partikeln von thorakalen Gefässen | 39.79.77 ↔ Kathetertechnischer Verschluss mittels Laser, an abdominalen Gefässen |
| 39.79.65 ↔ Selektive Embolisation mit Partikeln von viszeralen Gefässen | 39.79.79 ↔ Kathetertechnischer Verschluss von Arterien mittels Laser, sonstige Gefässe, sonstige |
| 39.79.66 ↔ Selektive Embolisation mit Partikeln von abdominalen Gefässen | 39.79.80 ↔ Kathetertechnischer Verschluss von Arterien mittels Radiofrequenz, sonstige Gefässe, n.n.bez. |
| 39.79.67 ↔ Selektive Embolisation mit Partikeln von Gefässen der unteren Extremitäten | 39.79.81 ↔ Kathetertechnischer Verschluss mittels Radiofrequenz an Arterien der oberen Extremitäten |
| 39.79.68 ↔ Selektive Embolisation mit Partikeln von spinalen Gefässen | 39.79.82 ↔ Kathetertechnischer Verschluss mittels Radiofrequenz an der Aorta |
| 39.79.69 ↔ Selektive Embolisation mit Partikeln von sonstigen Gefässen, sonstige | 39.79.84 ↔ Kathetertechnischer Verschluss mittels Radiofrequenz an thorakalen Gefässen |
| 39.79.70 ↔ Kathetertechnischer Verschluss von Arterien mittels Laser, sonstigen Gefässen, n.n.bez. | 39.79.85 ↔ Kathetertechnischer Verschluss mittels Radiofrequenz an Gefässen der unteren Extremitäten |
| 39.79.71 ↔ Kathetertechnischer Verschluss mittels Laser, an Arterien der oberen Extremitäten | 39.79.86 ↔ Kathetertechnischer Verschluss mittels Radiofrequenz an viszeralen Gefässen |
| 39.79.72 ↔ Kathetertechnischer Verschluss mittels Laser, an der Aorta | 39.79.87 ↔ Kathetertechnischer Verschluss mittels Radiofrequenz an abdominalen Gefässen |
| 39.79.74 ↔ Kathetertechnischer Verschluss mittels Laser, an thorakalen Gefässen | 39.79.89 ↔ Kathetertechnischer Verschluss mittels Radiofrequenz an sonstigen Gefässen, sonstige |
| 39.79.75 ↔ Kathetertechnischer Verschluss mittels Laser, an Gefässen der unteren Extremitäten | 39.99.21 ↔ Operationen bei kongenitaler Anomalie des Aortenisthmus (Stenose) oder bei unterbrochenem Aortenbogen |
| 39.79.76 ↔ Kathetertechnischer Verschluss mittels Laser, an viszeralen Gefässen | |

Prozedur F33-10

- | | |
|---|--|
| 38.38.10 ↔ Resektion der A. femoralis mit Anastomose (communis) (superficialis) | 39.25.12 ↔ Aorto-femoraler Bypass |
| 38.38.11 ↔ Resektion der A. profunda femoris mit Anastomose | 39.25.19 ↔ Aorto-iliaco-femoraler Bypass, aortal, sonstige |
| 38.48.10 ↔ Resektion der A. femoralis mit Ersatz (communis) (superficialis) | 39.25.20 ↔ Iliaco-femoraler Bypass, n.n.bez. |
| 38.48.11 ↔ Resektion der A. profunda femoris mit Ersatz | 39.25.22 ↔ Ilio-femoraler Bypass |
| 39.25.00 ↔ Aorto-iliaco-femoraler Bypass, n.n.bez. | 39.25.29 ↔ Iliaco-femoraler Bypass, sonstige |
| 39.25.10 ↔ Aorto-iliaco-femoraler Bypass, aortal, n.n.bez. | 39.25.99 ↔ Aorto-iliaco-femoraler Bypass, sonstige |
| | 39.29.11 ↔ Femorofemoraler Gefäss-Shunt oder -Bypass |

Prozedur F33-11

- | | |
|---|-------------------------------------|
| 38.38.12 ↔ Resektion der A. poplitea mit Anastomose | 39.25.13 ↔ Aorto-poplitealer Bypass |
| 38.48.12 ↔ Resektion der A. poplitea mit Ersatz | 39.25.23 ↔ Ilio-poplitealer Bypass |

Prozedur F33-12

- | | |
|---|----------------------------------|
| 38.48.13 ↔ Resektion von Arterien des Unterschenkels mit Ersatz | 39.25.14 ↔ Aorto-cruraler Bypass |
| | 39.25.24 ↔ Ilio-cruraler Bypass |

Prozedur F33-13

- | | |
|---|--|
| 39.29.12 ↔ Femoropoplitealer Gefäss-Shunt oder -Bypass | 39.29.31 ↔ Subclaviafemoraler Gefäss-Shunt oder Bypass |
| 39.29.13 ↔ Femorocruraler Gefäss-Shunt oder -Bypass | 39.29.32 ↔ Axillofemoraler Gefäss-Shunt oder Bypass |
| 39.29.14 ↔ Femoropedaler Gefäss-Shunt oder -Bypass | 39.29.33 ↔ Femorofemoraler Cross-over-Bypass |
| 39.29.15 ↔ Popliteocruraler und popliteopedaler Gefäss-Shunt oder -Bypass | |

Prozedur F33-14

- | |
|---|
| 39.25.30 ↔ Obturator-Bypass (extraanatomisch) |
|---|

Prozedur F33-15

- | | |
|---|--|
| 38.44.00 ↔ Resektion der Aorta abdominalis mit Ersatz, n.n.bez. | 38.45.14 ↔ Resektion der thorakalen Aorta und Ersatz mit Hybridprothese |
| 38.44.10 ↔ Resektion der Aorta abdominalis, suprarenal mit Ersatz | 38.45.15 ↔ Resektion der Aorta ascendens mit Ersatz |
| 38.44.11 ↔ Resektion der Aorta abdominalis, infrarenal mit Ersatz | 38.45.16 ↔ Resektion des Aortenbogens mit Ersatz |
| 38.44.12 ↔ Resektion der Aorta abdominalis, juxtarenal mit Ersatz | 38.45.17 ↔ Resektion der Aorta ascendens sowie des Aortenbogens mit Ersatz |
| 38.44.99 ↔ Resektion der Aorta abdominalis mit Ersatz, sonstige | 38.45.19 ↔ Resektion der thorakalen Aorta mit Ersatz, sonstige |
| 38.45.10 ↔ Resektion der thorakalen Aorta mit Ersatz, n.n.bez. | 38.45.21 ↔ Resektion der A. pulmonalis mit Ersatz |
| 38.45.12 ↔ Resektion der Aorta thoracica mit Ersatz | 38.45.22 ↔ Resektion des Truncus brachiocephalicus mit Ersatz |
| 38.45.13 ↔ Resektion der Aorta thoracoabdominalis mit Ersatz | 39.49.30 ↔ Ersatz eines kardialen Conduit |

Prozedur F33-2

- | | |
|---|---|
| 38.16.09 ↔ Enderteriektomie und Endovenektomie von abdominalen Gefässen, sonstige | 38.36.19 ↔ Resektion von viszerale Arterien mit Anastomose, sonstige |
| 38.16.11 ↔ Enderteriektomie des Truncus coeliacus | 38.36.99 ↔ Resektion von abdominalen Arterien mit Anastomose, sonstige |
| 38.16.12 ↔ Enderteriektomie der A. gastrica | 38.37.00 ↔ Resektion von abdominalen Venen mit Anastomose, n.n.bez. |
| 38.16.13 ↔ Enderteriektomie der A. hepatica | 38.37.10 ↔ Resektion von tiefen abdominalen Venen mit Anastomose, n.n.bez. |
| 38.16.14 ↔ Enderteriektomie der A. lienalis | 38.37.11 ↔ Resektion der V. cava inferior mit Anastomose |
| 38.16.15 ↔ Enderteriektomie der A. renalis | 38.37.12 ↔ Resektion der V. iliaca mit Anastomose |
| 38.16.16 ↔ Enderteriektomie der A. mesenterialis | 38.37.19 ↔ Resektion von tiefen abdominalen Venen mit Anastomose, sonstige |
| 38.16.17 ↔ Enderteriektomie der A. lumbalis | 38.37.99 ↔ Resektion von abdominalen Venen mit Anastomose, sonstige |
| 38.16.18 ↔ Enderteriektomie der A. iliaca | 38.38.00 ↔ Resektion von Arterien der unteren Extremität mit Anastomose, n.n.bez. |
| 38.16.21 ↔ Endovenektomie an der Iliakalvene | 38.38.10 ↔ Resektion der A. femoralis mit Anastomose (communis) (superficialis) |
| 38.36.00 ↔ Resektion von abdominalen Arterien mit Anastomose, n.n.bez. | 38.38.11 ↔ Resektion der A. profunda femoris mit Anastomose |
| 38.36.10 ↔ Resektion von viszerale Arterien mit Anastomose, n.n.bez. | 38.38.12 ↔ Resektion der A. poplitea mit Anastomose |
| 38.36.11 ↔ Resektion des Truncus coeliacus mit Anastomose | 38.38.99 ↔ Resektion von Arterien der unteren Extremität mit Anastomose, sonstige |
| 38.36.12 ↔ Resektion der A. gastrica mit Anastomose | |
| 38.36.13 ↔ Resektion der A. hepatica mit Anastomose | |
| 38.36.14 ↔ Resektion der A. lienalis mit Anastomose | |
| 38.36.15 ↔ Resektion der A. renalis mit Anastomose | |
| 38.36.16 ↔ Resektion der A. mesenterialis mit Anastomose | |
| 38.36.17 ↔ Resektion der A. iliaca mit Anastomose | |

Prozedur F33-3

- 39.29.20 ↔ Gefäss-Shunt oder Bypass an Arterien der oberen Extremität

Prozedur F33-4

- | | |
|---|---|
| 02.51.00 ↔ Synangiöse, n.n.bez. | 38.41 ↔ Resektion von intrakraniellen Blutgefässen mit Ersatz |
| 02.51.11 ↔ EDAS (Encephalo-duro-arterio-synangiöse) | 39.28 ↔ Extrakraniell-intrakranieller Gefäss-Bypass |
| 02.51.12 ↔ EDS (Encephalo-duro-synangiöse), Auflegen von invertierter Dura auf Grosshirnrinde | 39.2A ↔ Intra-intrakranieller Gefäss-Bypass |
| 02.51.13 ↔ EDS (Encephalo-duro-synangiöse), Auflegen einer Arterie sowie invertierter Dura auf die Grosshirnrinde | 39.56.11 ↔ Plastische Rekonstruktion von intrakraniellen Gefässen mit Gewebe-Patch |
| 02.51.14 ↔ EMS (Encephalo-myo-synangiöse) | 39.57.11 ↔ Plastische Rekonstruktion von intrakraniellen Gefässen mit synthetischem Patch Graft |
| 02.51.15 ↔ EGPS (Encephalo-galea-periost-synangiöse) | 39.59.31 ↔ Sonstige plastische Rekonstruktion eines intrakraniellen Gefässes |
| 02.51.99 ↔ Synangiöse, sonstige | |

Prozedur F33-5

- | | |
|--|---|
| 39.22.11 ↔ Bypass zwischen A. carotis und A. carotis | 39.22.99 ↔ Bypass zwischen Aorta, A. subclavia und A. carotis, sonstige |
| 39.22.12 ↔ Bypass zwischen A. carotis und A. vertebralis | |
| 39.22.13 ↔ Bypass zwischen A. carotis und A. subclavia | |

Prozedur F33-6

38.14.10 ↔	Endarteriektomie von Aorta ascendens und Aortenbogen	38.45.16 ↔	Resektion des Aortenbogens mit Ersatz
38.14.20 ↔	Endarteriektomie der Aorta descendens	38.45.17 ↔	Resektion der Aorta ascendens sowie des Aortenbogens mit Ersatz
38.34.10 ↔	Resektion der Aorta ascendens und des Aortenbogens mit Anastomose	38.45.19 ↔	Resektion der thorakalen Aorta mit Ersatz, sonstige
38.34.20 ↔	Resektion der Aorta descendens mit Anastomose	39.22.14 ↔	Bypass zwischen A. carotis und Aorta
38.45.10 ↔	Resektion der thorakalen Aorta mit Ersatz, n.n.bez.	39.56.31 ↔	Plastische Rekonstruktion der thorakalen Aorta mit Gewebe-Patch
38.45.12 ↔	Resektion der Aorta thoracica mit Ersatz	39.57.31 ↔	Plastische Rekonstruktion der thorakalen Aorta mit synthetischem Patch Graft
38.45.13 ↔	Resektion der Aorta thoracoabdominalis mit Ersatz	39.59.51 ↔	Sonstige plastische Rekonstruktion der thorakalen Aorta
38.45.14 ↔	Resektion der thorakalen Aorta und Ersatz mit Hybridprothese		
38.45.15 ↔	Resektion der Aorta ascendens mit Ersatz		

Prozedur F33-7

38.14.30 ↔	Endarteriektomie der Aorta abdominalis	38.36.99 ↔	Resektion von abdominalen Arterien mit Anastomose, sonstige
38.14.99 ↔	Endarteriektomie der Aorta, sonstige	38.44.00 ↔	Resektion der Aorta abdominalis mit Ersatz, n.n.bez.
38.16.09 ↔	Endarteriektomie und Endovenektomie von abdominalen Gefässen, sonstige	38.44.10 ↔	Resektion der Aorta abdominalis, suprarenal mit Ersatz
38.16.11 ↔	Endarteriektomie des Truncus coeliacus	38.44.11 ↔	Resektion der Aorta abdominalis, infrarenal mit Ersatz
38.16.12 ↔	Endarteriektomie der A. gastrica	38.44.12 ↔	Resektion der Aorta abdominalis, juxtarenal mit Ersatz
38.16.13 ↔	Endarteriektomie der A. hepatica	38.44.99 ↔	Resektion der Aorta abdominalis mit Ersatz, sonstige
38.16.14 ↔	Endarteriektomie der A. lienalis	38.46 ↔	Resektion von abdominalen Arterien mit Ersatz
38.16.16 ↔	Endarteriektomie der A. mesenterialis	39.26.00 ↔	Sonstiger intra-abdominaler Gefäss-Shunt oder -Bypass, n.n.bez.
38.34.30 ↔	Resektion der Aorta abdominalis mit Anastomose	39.26.10 ↔	Sonstiger intra-abdominaler Gefäss-Shunt oder -Bypass, Viszeralarterien
38.36.00 ↔	Resektion von abdominalen Arterien mit Anastomose, n.n.bez.	39.26.11 ↔	Sonstiger intra-abdominaler Gefäss-Shunt oder -Bypass, Aorta
38.36.10 ↔	Resektion von viszerale Arterien mit Anastomose, n.n.bez.	39.26.19 ↔	Sonstiger intra-abdominaler Gefäss-Shunt oder -Bypass, sonstige Viszeralarterien
38.36.11 ↔	Resektion des Truncus coeliacus mit Anastomose	39.26.99 ↔	Sonstiger intra-abdominaler Gefäss-Shunt oder -Bypass, sonstige
38.36.12 ↔	Resektion der A. gastrica mit Anastomose		
38.36.13 ↔	Resektion der A. hepatica mit Anastomose		
38.36.14 ↔	Resektion der A. lienalis mit Anastomose		
38.36.16 ↔	Resektion der A. mesenterialis mit Anastomose		
38.36.19 ↔	Resektion von viszerale Arterien mit Anastomose, sonstige		

Prozedur F33-8

38.16.15 ↔	Endarteriektomie der A. renalis	39.26.12 ↔	Sonstiger intra-abdominaler Gefäss-Shunt oder -Bypass, A. renalis
38.36.15 ↔	Resektion der A. renalis mit Anastomose		
39.24 ↔	Aorto-renaler Bypass		

Prozedur F33-9

39.25.11 ↔	Aorto-iliakaler Bypass	39.25.21 ↔	Ilio-iliakaler Bypass
------------	------------------------	------------	-----------------------

ADRG F34**Andere grosse rekonstruktive Gefässeingriffe ohne Herz-Lungen-Maschine**

Jede Prozedur in Tabelle F34-1 ausser F34-2

DRG F34A**Andere grosse rekonstruktive Gefässeingriffe ohne Herz-Lungen-Maschine mit mehrzeitigen Prozeduren und äusserst schwere CC**

(Prozedur in Tabelle F34-3 oder (mindestens zwei Behandlungen, die mindestens einen Tag auseinander liegen in [mindestens zwei Prozeduren in Tabelle F34-1])) und (PCCL > 3)

DRG F34B**Andere grosse rekonstruktive Gefässeingriffe ohne Herz-Lungen-Maschine mit mehrzeitigen Prozeduren oder äusserst schwere CC**

Prozedur in Tabelle F34-3 oder (mindestens zwei Behandlungen, die mindestens einen Tag auseinander liegen in [mindestens zwei Prozeduren in Tabelle F34-1]) oder PCCL > 3

DRG F34C**Andere grosse rekonstruktive Gefässeingriffe ohne Herz-Lungen-Maschine****Prozedur F34-1**

38.14.10 ↔	Endarteriektomie von Aorta ascendens und Aortenbogen	38.44.10 ↔	Resektion der Aorta abdominalis, suprarenal mit Ersatz
38.14.20 ↔	Endarteriektomie der Aorta descendens	38.44.11 ↔	Resektion der Aorta abdominalis, infrarenal mit Ersatz
38.14.30 ↔	Endarteriektomie der Aorta abdominalis	38.44.12 ↔	Resektion der Aorta abdominalis, juxtarenal mit Ersatz
38.14.99 ↔	Endarteriektomie der Aorta, sonstige	38.44.99 ↔	Resektion der Aorta abdominalis mit Ersatz, sonstige
38.16.09 ↔	Endarteriektomie und Endovenektomie von abdominalen Gefässen, sonstige	38.46 ↔	Resektion von abdominalen Arterien mit Ersatz
38.16.11 ↔	Endarteriektomie des Truncus coeliacus	38.47.00 ↔	Resektion von abdominalen Venen mit Ersatz, n.n.bez.
38.16.12 ↔	Endarteriektomie der A. gastrica	38.47.10 ↔	Resektion von tiefen abdominalen Venen mit Ersatz, n.n.bez.
38.16.13 ↔	Endarteriektomie der A. hepatica	38.47.11 ↔	Resektion der V. cava inferior mit Ersatz
38.16.14 ↔	Endarteriektomie der A. lienalis	38.47.12 ↔	Resektion der V. iliaca mit Ersatz
38.16.15 ↔	Endarteriektomie der A. renalis	38.47.19 ↔	Resektion von tiefen abdominalen Venen mit Ersatz, sonstige
38.16.16 ↔	Endarteriektomie der A. mesenterialis	38.47.99 ↔	Resektion von abdominalen Venen mit Ersatz, sonstige
38.16.17 ↔	Endarteriektomie der A. lumbalis	38.48.00 ↔	Resektion von Arterien der unteren Extremität mit Ersatz, n.n.bez.
38.16.18 ↔	Endarteriektomie der A. iliaca	38.48.10 ↔	Resektion der A. femoralis mit Ersatz (communis) (superficialis)
38.16.21 ↔	Endovenektomie an der Iliakalvene	38.48.11 ↔	Resektion der A. profunda femoris mit Ersatz
38.34.00 ↔	Resektion der Aorta mit Anastomose, n.n.bez.	38.48.12 ↔	Resektion der A. poplitea mit Ersatz
38.34.10 ↔	Resektion der Aorta ascendens und des Aortenbogens mit Anastomose	38.48.13 ↔	Resektion von Arterien des Unterschenkels mit Ersatz
38.34.20 ↔	Resektion der Aorta descendens mit Anastomose	38.48.99 ↔	Resektion von Arterien der unteren Extremität mit Ersatz, sonstige
38.34.30 ↔	Resektion der Aorta abdominalis mit Anastomose	39.22.11 ↔	Bypass zwischen A. carotis und A. carotis
38.34.99 ↔	Resektion der Aorta mit Anastomose, sonstige	39.22.12 ↔	Bypass zwischen A. carotis und A. vertebralis
38.36.00 ↔	Resektion von abdominalen Arterien mit Anastomose, n.n.bez.	39.22.13 ↔	Bypass zwischen A. carotis und A. subclavia
38.36.10 ↔	Resektion von viszerale Arterien mit Anastomose, n.n.bez.	39.22.14 ↔	Bypass zwischen A. carotis und Aorta
38.36.11 ↔	Resektion des Truncus coeliacus mit Anastomose	39.22.19 ↔	Bypass an der A. carotis, sonstige
38.36.12 ↔	Resektion der A. gastrica mit Anastomose	39.22.21 ↔	Bypass zwischen A. subclavia und Aorta
38.36.13 ↔	Resektion der A. hepatica mit Anastomose	39.22.29 ↔	Bypass an der A. subclavia, sonstige
38.36.14 ↔	Resektion der A. lienalis mit Anastomose	39.22.99 ↔	Bypass zwischen Aorta, A. subclavia und A. carotis, sonstige
38.36.15 ↔	Resektion der A. renalis mit Anastomose	39.23 ↔	Sonstiger intrathorakaler, vaskulärer Shunt oder Bypass
38.36.16 ↔	Resektion der A. mesenterialis mit Anastomose	39.24 ↔	Aorto-renaler Bypass
38.36.17 ↔	Resektion der A. iliaca mit Anastomose	39.25.00 ↔	Aorto-iliaco-femoraler Bypass, n.n.bez.
38.36.19 ↔	Resektion von viszerale Arterien mit Anastomose, sonstige	39.25.10 ↔	Aorto-iliaco-femoraler Bypass, aortal, n.n.bez.
38.36.99 ↔	Resektion von abdominalen Arterien mit Anastomose, sonstige	39.25.11 ↔	Aorto-iliakaler Bypass
38.37.00 ↔	Resektion von abdominalen Venen mit Anastomose, n.n.bez.	39.25.12 ↔	Aorto-femoraler Bypass
38.37.10 ↔	Resektion von tiefen abdominalen Venen mit Anastomose, n.n.bez.	39.25.13 ↔	Aorto-poplitealer Bypass
38.37.11 ↔	Resektion der V. cava inferior mit Anastomose	39.25.14 ↔	Aorto-cruraler Bypass
38.37.12 ↔	Resektion der V. iliaca mit Anastomose	39.25.19 ↔	Aorto-iliaco-femoraler Bypass, aortal, sonstige
38.37.19 ↔	Resektion von tiefen abdominalen Venen mit Anastomose, sonstige	39.25.20 ↔	Iliaco-femoraler Bypass, n.n.bez.
38.37.99 ↔	Resektion von abdominalen Venen mit Anastomose, sonstige	39.25.21 ↔	Ilio-iliakaler Bypass
38.38.00 ↔	Resektion von Arterien der unteren Extremität mit Anastomose, n.n.bez.	39.25.22 ↔	Ilio-femoraler Bypass
38.38.10 ↔	Resektion der A. femoralis mit Anastomose (communis) (superficialis)	39.25.23 ↔	Ilio-poplitealer Bypass
38.38.11 ↔	Resektion der A. profunda femoris mit Anastomose	39.25.24 ↔	Ilio-cruraler Bypass
38.38.12 ↔	Resektion der A. poplitea mit Anastomose	39.25.29 ↔	Iliaco-femoraler Bypass, sonstige
38.38.99 ↔	Resektion von Arterien der unteren Extremität mit Anastomose, sonstige	39.25.30 ↔	Obturator-Bypass (extraanatomisch)
38.41 ↔	Resektion von intrakraniellen Blutgefässen mit Ersatz	39.25.99 ↔	Aorto-iliaco-femoraler Bypass, sonstige
38.44.00 ↔	Resektion der Aorta abdominalis mit Ersatz, n.n.bez.	39.26.00 ↔	Sonstiger intra-abdominaler Gefäss-Shunt oder -Bypass, n.n.bez.
		39.26.10 ↔	Sonstiger intra-abdominaler Gefäss-Shunt oder -Bypass, Viszeralarterien

- 39.26.11 ↔ Sonstiger intra-abdominaler Gefäss-Shunt oder -Bypass, Aorta
- 39.26.12 ↔ Sonstiger intra-abdominaler Gefäss-Shunt oder -Bypass, A. renalis
- 39.26.19 ↔ Sonstiger intra-abdominaler Gefäss-Shunt oder -Bypass, sonstige Viszeralarterien
- 39.26.99 ↔ Sonstiger intra-abdominaler Gefäss-Shunt oder -Bypass, sonstige
- 39.29.00 ↔ Sonstiger (peripherer) Gefäss-Shunt oder -Bypass, n.n.bez.
- 39.29.10 ↔ Gefäss-Shunt oder Bypass an Arterien der unteren Extremität, n.n.bez.
- 39.29.11 ↔ Femorofemorale Gefäss-Shunt oder -Bypass
- 39.29.12 ↔ Femoropopliteale Gefäss-Shunt oder -Bypass
- 39.29.13 ↔ Femorocrurale Gefäss-Shunt oder -Bypass
- 39.29.14 ↔ Femoropedale Gefäss-Shunt oder -Bypass
- 39.29.15 ↔ Popliteocrurale und popliteopedale Gefäss-Shunt oder -Bypass
- 39.29.16 ↔ Gefäss-Shunt oder Bypass an Arterien des Unterschenkels und des Fusses
- 39.29.19 ↔ Gefäss-Shunt oder Bypass an Arterien der unteren Extremität, sonstige
- 39.29.20 ↔ Gefäss-Shunt oder Bypass an Arterien der oberen Extremität
- 39.29.30 ↔ Sonstiger (peripherer) Gefäss-Shunt oder -Bypass, extraanatomisch, n.n.bez.
- 39.29.31 ↔ Subclaviafemorale Gefäss-Shunt oder Bypass
- 39.29.32 ↔ Axillofemorale Gefäss-Shunt oder Bypass
- 39.29.33 ↔ Femorofemorale Cross-over-Bypass
- 39.29.39 ↔ Sonstiger (peripherer) Gefäss-Shunt oder -Bypass, extraanatomisch, sonstige
- 39.29.40 ↔ Gefäss-Shunt oder -Bypass an Venen
- 39.29.80 ↔ Temporärer intraoperativer Shunt, n.n.bez.
- 39.29.81 ↔ Temporärer intraoperativer Shunt, arterioarteriell
- 39.29.82 ↔ Temporärer intraoperativer Shunt, arteriovenös
- 39.29.89 ↔ Temporärer intraoperativer Shunt, sonstige
- 39.29.99 ↔ Sonstiger (peripherer) Gefäss-Shunt oder -Bypass, sonstige
- 39.72.00 ↔ Endovaskuläre plastische Rekonstruktion oder Okklusion von Gefässen am Kopf und Hals, n.n.bez.
- 39.72.10 ↔ Selektive Embolisation von intrakraniellen Gefässen, n.n.bez.
- 39.72.11 ↔ Selektive Embolisation von intrakraniellen Gefässen mit Partikeln oder Metallspiralen
- 39.72.12 ↔ Selektive Embolisation von intrakraniellen Gefässen mit embolisierenden Flüssigkeiten, ablösbaren Ballons oder Schirmen
- 39.72.13 ↔ Selektive Embolisation von intrakraniellen Gefässen durch Flow-Diverter
- 39.72.14 ↔ Selektive Embolisation von intrakraniellen Gefässen mit adhäsivem Embolisat
- 39.72.19 ↔ Selektive Embolisation von intrakraniellen Gefässen, sonstige
- 39.72.20 ↔ Selektive Embolisation von extrakraniellen Gefässen des Kopfes und des Halses, n.n.bez.
- 39.72.21 ↔ Selektive Embolisation von extrakraniellen Gefässen des Kopfes und des Halses mit Partikeln oder Metallspiralen
- 39.72.22 ↔ Selektive Embolisation von extrakraniellen Gefässen des Kopfes und des Halses mit embolisierenden Flüssigkeiten, ablösbaren Ballons oder Schirmen
- 39.72.24 ↔ Selektive Embolisation von extrakraniellen Gefässen des Kopfes und des Halses mit adhäsivem Embolisat
- 39.72.29 ↔ Selektive Embolisation von extrakraniellen Gefässen des Kopfes und des Halses, sonstige
- 39.72.30 ↔ Perkutan-transluminale Embolisation einer Gefässmissbildung durch Mikrokatheter, n.n.bez.
- 39.72.31 ↔ Perkutan-transluminale Embolisation einer Gefässmissbildung durch Mikrokatheter, Verwendung von einem Mikrokatheter
- 39.72.32 ↔ Perkutan-transluminale Embolisation einer Gefässmissbildung durch Mikrokatheter, Verwendung von zwei Mikrokathetern
- 39.72.33 ↔ Perkutan-transluminale Embolisation einer Gefässmissbildung durch Mikrokatheter, Verwendung von drei Mikrokathetern
- 39.72.34 ↔ Perkutan-transluminale Embolisation einer Gefässmissbildung durch Mikrokatheter, Verwendung von vier Mikrokathetern
- 39.72.35 ↔ Perkutan-transluminale Embolisation einer Gefässmissbildung durch Mikrokatheter, Verwendung von fünf Mikrokathetern
- 39.72.36 ↔ Perkutan-transluminale Embolisation einer Gefässmissbildung durch Mikrokatheter, Verwendung von 6 und mehr Mikrokathetern
- 39.72.99 ↔ Endovaskuläre plastische Rekonstruktion oder Okklusion von Gefässen am Kopf und Hals, sonstige
- 39.79.11 ↔ Endovaskuläre Implantation eines Grafts an Viszeralgefässen
- 39.79.12 ↔ Endovaskuläre Implantation eines Grafts an Gefässen des Beckens
- 39.79.13 ↔ Endovaskuläre Implantation eines Grafts an abdominalen Gefässen
- 39.79.14 ↔ Endovaskuläre Implantation eines Grafts an Gefässen des Beckens, Parallelgrafttechnik
- 39.79.21 ↔ Coil-Embolisation oder -Verschluss von Gefässen der oberen Extremitäten
- 39.79.22 ↔ Coil-Embolisation oder -Verschluss der Aorta
- 39.79.24 ↔ Coil-Embolisation oder -Verschluss von thorakalen Gefässen
- 39.79.25 ↔ Coil-Embolisation oder -Verschluss von viszerale Gefässen
- 39.79.26 ↔ Coil-Embolisation oder -Verschluss von abdominalen Gefässen
- 39.79.27 ↔ Coil-Embolisation oder -Verschluss von Gefässen der unteren Extremitäten
- 39.79.28 ↔ Coil-Embolisation oder -Verschluss von spinalen Gefässen
- 39.79.29 ↔ Coil-Embolisation oder -Verschluss von sonstigen Gefässen, sonstige
- 39.79.40 ↔ Selektive Embolisation mit ablösbaren Ballons von sonstigen Gefässen, n.n.bez.
- 39.79.41 ↔ Selektive Embolisation mit ablösbaren Ballons von Gefässen der oberen Extremitäten
- 39.79.42 ↔ Selektive Embolisation mit ablösbaren Ballons der Aorta
- 39.79.44 ↔ Selektive Embolisation mit ablösbaren Ballons von thorakalen Gefässen
- 39.79.45 ↔ Selektive Embolisation mit ablösbaren Ballons von viszerale Gefässen
- 39.79.46 ↔ Selektive Embolisation mit ablösbaren Ballons von abdominalen Gefässen
- 39.79.47 ↔ Selektive Embolisation mit ablösbaren Ballons von spinalen Gefässen
- 39.79.48 ↔ Selektive Embolisation mit ablösbaren Ballons von Gefässen der unteren Extremitäten
- 39.79.49 ↔ Selektive Embolisation mit ablösbaren Ballons von sonstigen Gefässen, sonstige
- 39.79.50 ↔ Selektive Embolisation mit Schirmen von sonstigen Gefässen, n.n.bez.
- 39.79.51 ↔ Selektive Embolisation mit Schirmen von Gefässen der oberen Extremitäten
- 39.79.52 ↔ Selektive Embolisation mit Schirmen der Aorta
- 39.79.54 ↔ Selektive Embolisation mit Schirmen von thorakalen Gefässen
- 39.79.55 ↔ Selektive Embolisation mit Schirmen von viszerale Gefässen
- 39.79.56 ↔ Selektive Embolisation mit Schirmen von abdominalen Gefässen
- 39.79.57 ↔ Selektive Embolisation mit Schirmen von Gefässen der unteren Extremitäten

- | | | | |
|------------|---|------------|---|
| 39.79.58 ↔ | Selektive Embolisation mit Schirmen von spinalen Gefässen | 39.79.75 ↔ | Kathetertechnischer Verschluss mittels Laser, an Gefässen der unteren Extremitäten |
| 39.79.59 ↔ | Selektive Embolisation mit Schirmen von sonstigen Gefässen, sonstige | 39.79.76 ↔ | Kathetertechnischer Verschluss mittels Laser, an viszerale Gefässen |
| 39.79.60 ↔ | Selektive Embolisation mit Partikeln von sonstigen Gefässen, n.n.bez. | 39.79.77 ↔ | Kathetertechnischer Verschluss mittels Laser, an abdominalen Gefässen |
| 39.79.61 ↔ | Selektive Embolisation mit Partikeln von Gefässen der oberen Extremitäten | 39.79.79 ↔ | Kathetertechnischer Verschluss von Arterien mittels Laser, sonstige Gefässe, sonstige |
| 39.79.62 ↔ | Selektive Embolisation mit Partikeln der Aorta | 39.79.80 ↔ | Kathetertechnischer Verschluss von Arterien mittels Radiofrequenz, sonstige Gefässe, n.n.bez. |
| 39.79.64 ↔ | Selektive Embolisation mit Partikeln von thorakalen Gefässen | 39.79.81 ↔ | Kathetertechnischer Verschluss mittels Radiofrequenz an Arterien der oberen Extremitäten |
| 39.79.65 ↔ | Selektive Embolisation mit Partikeln von viszerale Gefässen | 39.79.82 ↔ | Kathetertechnischer Verschluss mittels Radiofrequenz an der Aorta |
| 39.79.66 ↔ | Selektive Embolisation mit Partikeln von abdominalen Gefässen | 39.79.84 ↔ | Kathetertechnischer Verschluss mittels Radiofrequenz an thorakalen Gefässen |
| 39.79.67 ↔ | Selektive Embolisation mit Partikeln von Gefässen der unteren Extremitäten | 39.79.85 ↔ | Kathetertechnischer Verschluss mittels Radiofrequenz an Gefässen der unteren Extremitäten |
| 39.79.68 ↔ | Selektive Embolisation mit Partikeln von spinalen Gefässen | 39.79.86 ↔ | Kathetertechnischer Verschluss mittels Radiofrequenz an viszerale Gefässen |
| 39.79.69 ↔ | Selektive Embolisation mit Partikeln von sonstigen Gefässen, sonstige | 39.79.87 ↔ | Kathetertechnischer Verschluss mittels Radiofrequenz an abdominalen Gefässen |
| 39.79.70 ↔ | Kathetertechnischer Verschluss von Arterien mittels Laser, sonstigen Gefässen, n.n.bez. | 39.79.89 ↔ | Kathetertechnischer Verschluss mittels Radiofrequenz an sonstigen Gefässen, sonstige |
| 39.79.71 ↔ | Kathetertechnischer Verschluss mittels Laser, an Arterien der oberen Extremitäten | 39.99.21 ↔ | Operationen bei kongenitaler Anomalie des Aortenisthmus (Stenose) oder bei unterbrochenem Aortenbogen |
| 39.79.72 ↔ | Kathetertechnischer Verschluss mittels Laser, an der Aorta | | |
| 39.79.74 ↔ | Kathetertechnischer Verschluss mittels Laser, an thorakalen Gefässen | | |

Prozedur F34-2

- | | | | |
|------------|--|------------|--|
| 38.16.09 ↔ | Enderarteriektomie und Endovenektomie von abdominalen Gefässen, sonstige | 38.36.19 ↔ | Resektion von viszerale Arterien mit Anastomose, sonstige |
| 38.16.11 ↔ | Enderarteriektomie des Truncus coeliacus | 38.36.99 ↔ | Resektion von abdominalen Arterien mit Anastomose, sonstige |
| 38.16.12 ↔ | Enderarteriektomie der A. gastrica | 38.37.00 ↔ | Resektion von abdominalen Venen mit Anastomose, n.n.bez. |
| 38.16.13 ↔ | Enderarteriektomie der A. hepatica | 38.37.10 ↔ | Resektion von tiefen abdominalen Venen mit Anastomose, n.n.bez. |
| 38.16.14 ↔ | Enderarteriektomie der A. lienalis | 38.37.11 ↔ | Resektion der V. cava inferior mit Anastomose |
| 38.16.15 ↔ | Enderarteriektomie der A. renalis | 38.37.12 ↔ | Resektion der V. iliaca mit Anastomose |
| 38.16.16 ↔ | Enderarteriektomie der A. mesenterialis | 38.37.19 ↔ | Resektion von tiefen abdominalen Venen mit Anastomose, sonstige |
| 38.16.17 ↔ | Enderarteriektomie der A. lumbalis | 38.37.99 ↔ | Resektion von abdominalen Venen mit Anastomose, sonstige |
| 38.16.18 ↔ | Enderarteriektomie der A. iliaca | 38.38.00 ↔ | Resektion von Arterien der unteren Extremität mit Anastomose, n.n.bez. |
| 38.16.21 ↔ | Endovenektomie an der Iliakalvene | 38.38.10 ↔ | Resektion der A. femoralis mit Anastomose (communis) (superficialis) |
| 38.36.00 ↔ | Resektion von abdominalen Arterien mit Anastomose, n.n.bez. | 38.38.11 ↔ | Resektion der A. profunda femoris mit Anastomose |
| 38.36.10 ↔ | Resektion von viszerale Arterien mit Anastomose, n.n.bez. | 38.38.12 ↔ | Resektion der A. poplitea mit Anastomose |
| 38.36.11 ↔ | Resektion des Truncus coeliacus mit Anastomose | 38.38.99 ↔ | Resektion von Arterien der unteren Extremität mit Anastomose, sonstige |
| 38.36.12 ↔ | Resektion der A. gastrica mit Anastomose | | |
| 38.36.13 ↔ | Resektion der A. hepatica mit Anastomose | | |
| 38.36.14 ↔ | Resektion der A. lienalis mit Anastomose | | |
| 38.36.15 ↔ | Resektion der A. renalis mit Anastomose | | |
| 38.36.16 ↔ | Resektion der A. mesenterialis mit Anastomose | | |
| 38.36.17 ↔ | Resektion der A. iliaca mit Anastomose | | |

Prozedur F34-3

- | | | | |
|------------|--|------------|--|
| 86.88.11 ↔ | Operative Anlage oder Wechsel eines Systems zur Vakuumversiegelung in Regional- oder Allgemeinanästhesie, tiefreichend, an Knochen und Gelenken der Extremitäten | 86.88.14 ↔ | Operative Anlage oder Wechsel eines Systems zur Vakuumversiegelung in Regional- oder Allgemeinanästhesie, endorektal |
| 86.88.12 ↔ | Operative Anlage oder Wechsel eines Systems zur Vakuumversiegelung in Regional- oder Allgemeinanästhesie, tiefreichend, an Thorax, Mediastinum und Sternum | 86.88.15 ↔ | Operative Anlage oder Wechsel eines Systems zur Vakuumversiegelung in Regional- oder Allgemeinanästhesie, an Haut und Subkutangewebe |
| 86.88.13 ↔ | Operative Anlage oder Wechsel eines Systems zur Vakuumversiegelung in Regional- oder Allgemeinanästhesie, am offenen Abdomen | 86.88.16 ↔ | Operative Anlage oder Wechsel eines Systems zur Vakuumversiegelung in Regional- oder Allgemeinanästhesie, an anderer Lokalisation |

ADRG F35**Andere kardiothorakale Eingriffe oder plastische Rekonstruktionen an der Brustwand oder extrakorporelle Zirkulation**

Mindestens eine Prozedur in Tabelle F35-1

DRG F35A**Andere kardiothorakale Eingriffe oder plastische Rekonstruktionen an der Brustwand, mit Herz-Lungen-Maschine**

Prozedur in Tabelle F35-2

DRG F35B**Andere kardiothorakale Eingriffe oder plastische Rekonstruktionen an der Brustwand oder extrakorporelle Zirkulation****Prozedur F35-1**

34.79.00 ↔	Sonstige plastische Rekonstruktion an der Brustwand, n.n.bez.	35.54 ↔	Korrektur von Endokardkissendefekten (AV-Kanal) mit Prothese
34.79.10 ↔	Sonstige plastische Rekonstruktion an der Brustwand, sekundärer Verschluss einer Thorakotomie, n.n.bez.	35.60 ↔	Korrektur eines nicht bezeichneten Herzseptumdefekts mit Bio-Graft
34.79.11 ↔	Sonstige plastische Rekonstruktion an der Brustwand, sekundärer Verschluss einer Thorakotomie, durch Draht	35.61 ↔	Korrektur eines Vorhofseptumdefekts mit Bio-Graft
34.79.12 ↔	Sonstige plastische Rekonstruktion an der Brustwand, sekundärer Verschluss einer Thorakotomie, durch Platte	35.62 ↔	Korrektur eines Ventrikelseptumdefekts mit Bio-Graft
34.79.19 ↔	Sonstige plastische Rekonstruktion an der Brustwand, sekundärer Verschluss einer Thorakotomie, sonstige	35.63 ↔	Korrektur von Endokardkissendefekten (AV-Kanal) mit Bio-Graft
34.79.20 ↔	Sonstige plastische Rekonstruktion an der Brustwand, Stabilisierung, offen chirurgisch, n.n.bez.	35.70 ↔	Sonstige nicht näher bezeichnete Korrektur von nicht näher bezeichneten Herzseptumdefekten
34.79.21 ↔	Sonstige plastische Rekonstruktion an der Brustwand, Stabilisierung, offen chirurgisch, durch Draht	35.71 ↔	Sonstige nicht näher bezeichnete Korrektur eines Vorhofseptumdefekts
34.79.22 ↔	Sonstige plastische Rekonstruktion an der Brustwand, Stabilisierung, offen chirurgisch, durch Platte	35.72.00 ↔	Korrektur eines Ventrikelseptumdefekts, n.n.bez.
34.79.29 ↔	Sonstige plastische Rekonstruktion an der Brustwand, Stabilisierung, offen chirurgisch, sonstige	35.72.10 ↔	Verschluss eines erworbenen Ventrikelseptumdefekts
34.79.30 ↔	Sonstige plastische Rekonstruktion an der Brustwand, offene Reposition einer Sternumfraktur, n.n.bez.	35.72.99 ↔	Korrektur eines Ventrikelseptumdefekts, sonstige
34.79.31 ↔	Sonstige plastische Rekonstruktion an der Brustwand, offene Reposition einer Sternumfraktur, durch Draht	35.73 ↔	Sonstige und nicht näher bezeichnete Korrektur von Endokardkissendefekten (AV-Kanal)
34.79.32 ↔	Sonstige plastische Rekonstruktion an der Brustwand, offene Reposition einer Sternumfraktur, durch Platte	35.91 ↔	Interatriale Transposition des venösen Rückflusses
34.79.39 ↔	Sonstige plastische Rekonstruktion an der Brustwand, offene Reposition einer Sternumfraktur, sonstige	35.92 ↔	Erzeugen eines Conduits zwischen rechtem Ventrikel und Pulmonalarterie
34.79.40 ↔	Sonstige plastische Rekonstruktion an der Brustwand, Knochenplastik und Knochentransplantation	35.93 ↔	Erzeugen eines Conduits zwischen linkem Ventrikel und Aorta
34.79.99 ↔	Sonstige plastische Rekonstruktion an der Brustwand, sonstige	35.94 ↔	Erzeugen eines Conduits zwischen Vorhof und Pulmonalarterie
35.43.00 ↔	Vergrosserung eines bestehenden Ventrikelseptumdefekts, n.n.bez.	35.98.10 ↔	Perkutan-transluminale Verschluss eines Vorhofseptumdefekts, n.n.bez.
35.43.10 ↔	Vergrosserung eines bestehenden Ventrikelseptumdefekts, offene Technik	35.98.19 ↔	Perkutan-transluminale Verschluss eines Vorhofseptumdefekts, sonstige
35.43.99 ↔	Vergrosserung eines bestehenden Ventrikelseptumdefekts, sonstige	35.98.30 ↔	Perkutan-transluminale Verschluss eines Ventrikelseptumdefekts
35.50 ↔	Korrektur von nicht näher bezeichnetem Herzseptumdefekt mit Prothese	35.98.99 ↔	Sonstige Operationen an Herzsepten, sonstige
35.51 ↔	Korrektur eines Vorhofseptumdefekts mit Prothese, offene Technik	35.A1.11 ↔	Valvulotomie an der Aortenklappe über vollständige Sternotomie
35.53 ↔	Korrektur eines Ventrikelseptumdefekts mit Prothese, offener Zugang	35.A1.12 ↔	Valvulotomie an der Aortenklappe über minimalinvasive Thorakotomie (partielle obere Sternotomie, laterale Thorakotomie)
		35.C1.11 ↔	Taschenrekonstruktion der Aortenklappe über vollständige Sternotomie
		37.10 ↔	Inzision am Herzen n.n.bez.
		37.11 ↔	Kardiotomie
		37.12.00 ↔	Perikardiotomie, n.n.bez.
		37.12.09 ↔	Perikardiotomie, sonstige
		37.12.11 ↔	Perikardiotomie, offen chirurgisch
		37.12.12 ↔	Perikardiotomie, thorakoskopisch
		37.24.00 ↔	Perikardiopsie, n.n.bez.
		37.24.20 ↔	Offene Perikardiopsie
		37.24.99 ↔	Perikardiopsie, sonstige
		37.25.00 ↔	Herzbiopsie, n.n.bez.
		37.25.20 ↔	Transvasale Biopsie des Endokards, Myokards und Endomyokards
		37.25.30 ↔	Herzbiopsie, offen

- 37.25.99 ↔ Herzbiopsie, sonstige
- 37.31.00 ↔ Perikardektomie, n.n.bez.
- 37.31.10 ↔ Perikardektomie, partiell
- 37.31.20 ↔ Perikardektomie, total
- 37.31.30 ↔ Adhäsiolyse am Perikard
- 37.31.99 ↔ Perikardektomie, sonstige
- 37.32 ↔ Aneurysmektomie am Herzen
- 37.33.00 ↔ Exzision oder Destruktion von anderer Läsion oder Gewebe des Herzens, offener Zugang, n.n.bez.
- 37.33.10 ↔ Exzision oder Destruktion am Reizleitungssystem, offener Zugang, n.n.bez.
- 37.33.11 ↔ Exzision oder Destruktion am Reizleitungssystem, offener Zugang, ablative Massnahmen bei Tachyarrhythmie
- 37.33.19 ↔ Exzision oder Destruktion am Reizleitungssystem, offener Zugang, sonstige
- 37.33.20 ↔ Exzision von anderer Läsion oder Gewebe des Herzens, offener Zugang
- 37.33.30 ↔ Destruktion von anderer Läsion oder Gewebe des Herzens, offener Zugang
- 37.33.99 ↔ Exzision oder Destruktion von anderer Läsion oder Gewebe des Herzens, offener Zugang, sonstige
- 37.35 ↔ Partielle Ventrikulektomie
- 37.40 ↔ Plastische Rekonstruktion von Herz und Perikard, n.n.bez.
- 37.41 ↔ Implantation von prothetischem herzunterstützendem System am Herzen
- 37.42.11 ↔ Naht des Perikards (nach Verletzung)
- 37.42.21 ↔ Naht des Myokards (nach Verletzung)
- 37.49 ↔ Plastische Rekonstruktion am Herzen und Perikard, sonstige
- 37.52 ↔ Implantation eines kompletten Herzersatzsystems
- 37.53 ↔ Ersatz oder Reparatur der thorakalen Einheit eines kompletten Herzersatzsystems
- 37.54 ↔ Ersatz oder Reparatur von sonstigen implantierbaren Bestandteilen eines kompletten Herzersatzsystems
- 37.6A.11 ↔ Implantation eines herzkreislaufunterstützenden Systems, mit Pumpe, ohne Gasaustauschfunktion, extrakorporal, linksventrikulär, offen chirurgisch thorakal (Thorakotomie, Minithorakotomie, Sternotomie)
- 37.6A.12 ↔ Implantation eines herzkreislaufunterstützenden Systems, mit Pumpe, ohne Gasaustauschfunktion, extrakorporal, rechtsventrikulär, offen chirurgisch thorakal (Thorakotomie, Minithorakotomie, Sternotomie)
- 37.6A.21 ↔ Implantation eines herzkreislaufunterstützenden Systems, mit Pumpe, ohne Gasaustauschfunktion, extrakorporal, biventrikulär, offen chirurgisch thorakal (Thorakotomie, Minithorakotomie, Sternotomie)
- 37.6A.35 ↔ Implantation eines herzkreislaufunterstützenden Systems, mit Pumpe, ohne Gasaustauschfunktion, intrakorporal, linksventrikulär, Hospital Set, offen chirurgisch thorakal (Thorakotomie, Minithorakotomie, Sternotomie)
- 37.6A.37 ↔ Implantation eines herzkreislaufunterstützenden Systems, mit Pumpe, ohne Gasaustauschfunktion, intrakorporal, rechtsventrikulär, Hospital Set, offen chirurgisch thorakal (Thorakotomie, Minithorakotomie, Sternotomie)
- 37.6A.3A ↔ Implantation eines herzkreislaufunterstützenden Systems, mit Pumpe, ohne Gasaustauschfunktion, intrakorporal, biventrikulär, Hospital Set, offen chirurgisch thorakal (Thorakotomie, Minithorakotomie, Sternotomie)
- 37.6A.61 ↔ Implantation eines herzkreislauf- und lungenunterstützenden Systems, mit Pumpe, mit Oxygenator (inkl. CO2-removal), extrakorporal, veno-venös, offen chirurgisch extra-thorakal (z.B. Gefässfreilegung)
- 37.6A.71 ↔ Implantation eines herzkreislauf- und lungenunterstützenden Systems, mit Pumpe, mit Oxygenator (inkl. CO2-removal), extrakorporal, veno-arteriell oder veno-venoarteriell, offen chirurgisch thorakal (Thorakotomie, Minithorakotomie, Sternotomie)
- 37.6A.72 ↔ Implantation eines herzkreislauf- und lungenunterstützenden Systems, mit Pumpe, mit Oxygenator (inkl. CO2-removal), extrakorporal, veno-arteriell oder veno-venoarteriell, offen chirurgisch extra-thorakal (z.B. Gefässfreilegung)
- 37.6A.81 ↔ Implantation einer intraaortale Ballonpumpe (IABP), offen chirurgisch
- 37.6B.11 ↔ Entfernen eines herzkreislaufunterstützenden Systems, mit Pumpe, ohne Gasaustauschfunktion, extrakorporal, linksventrikulär, offen chirurgisch thorakal (Thorakotomie, Minithorakotomie, Sternotomie)
- 37.6B.12 ↔ Entfernen eines herzkreislaufunterstützenden Systems, mit Pumpe, ohne Gasaustauschfunktion, extrakorporal, rechtsventrikulär, offen chirurgisch thorakal (Thorakotomie, Minithorakotomie, Sternotomie)
- 37.6B.21 ↔ Entfernen eines herzkreislaufunterstützenden Systems, mit Pumpe, ohne Gasaustauschfunktion, extrakorporal, biventrikulär, offen chirurgisch thorakal (Thorakotomie, Minithorakotomie, Sternotomie)
- 37.6B.31 ↔ Entfernen eines herzkreislaufunterstützenden Systems, mit Pumpe, ohne Gasaustauschfunktion, intrakorporal, linksventrikulär, offen chirurgisch thorakal (Thorakotomie, Minithorakotomie, Sternotomie)
- 37.6B.32 ↔ Entfernen eines herzkreislaufunterstützenden Systems, mit Pumpe, ohne Gasaustauschfunktion, intrakorporal, rechtsventrikulär, offen chirurgisch thorakal (Thorakotomie, Minithorakotomie, Sternotomie)
- 37.6B.33 ↔ Entfernen eines herzkreislaufunterstützenden Systems, mit Pumpe, ohne Gasaustauschfunktion, intrakorporal, biventrikulär, offen chirurgisch thorakal (Thorakotomie, Minithorakotomie, Sternotomie)
- 37.6B.61 ↔ Entfernen eines herzkreislauf- und lungenunterstützenden Systems, mit Pumpe, mit Oxygenator (inkl. CO2-removal), extrakorporal, veno-venös, offen chirurgisch extra-thorakal (z.B. Gefässfreilegung)
- 37.6B.71 ↔ Entfernen eines herzkreislauf- und lungenunterstützenden Systems, mit Pumpe, mit Oxygenator (inkl. CO2-removal), extrakorporal, veno-arteriell oder veno-venoarteriell, offen chirurgisch thorakal (Thorakotomie, Minithorakotomie, Sternotomie)
- 37.6B.72 ↔ Entfernen eines herzkreislauf- und lungenunterstützenden Systems, mit Pumpe, mit Oxygenator (inkl. CO2-removal), extrakorporal, veno-arteriell oder veno-venoarteriell, offen chirurgisch extra-thorakal (z.B. Gefässfreilegung)
- 37.6B.81 ↔ Entfernen einer intraaortale Ballonpumpe (IABP), offen chirurgisch
- 37.6B.A1 ↔ Entfernen eines herzkreislauf- und lungenunterstützenden Systems, ohne Pumpe, mit CO2-removal, extrakorporal, arteriovenös, offen chirurgisch extra-thorakal (z.B. Gefässfreilegung)
- 37.6C.11 ↔ Revision ohne Ersatz eines herzkreislaufunterstützenden Systems, mit Pumpe, ohne Gasaustauschfunktion, extrakorporal, linksventrikulär, offen chirurgisch thorakal (Thorakotomie, Minithorakotomie, Sternotomie)

37.6C.12 ↔	Revision ohne Ersatz eines herzkreislaufunterstützenden Systems, mit Pumpe, ohne Gasaustauschfunktion, extrakorporal, rechtsventrikulär, offen chirurgisch thorakal (Thorakotomie, Minithorakotomie, Sternotomie)	38.07.00 ↔	Inzision von abdominalen Venen, n.n.bez.
37.6C.21 ↔	Revision ohne Ersatz eines herzkreislaufunterstützenden Systems, mit Pumpe, ohne Gasaustauschfunktion, extrakorporal, biventrikulär, offen chirurgisch thorakal (Thorakotomie, Minithorakotomie, Sternotomie)	38.07.10 ↔	Inzision von tiefen abdominalen Venen, n.n.bez.
37.6C.31 ↔	Revision ohne Ersatz eines herzkreislaufunterstützenden Systems, mit Pumpe, ohne Gasaustauschfunktion, intrakorporal, linksventrikulär, offen chirurgisch thorakal (Thorakotomie, Minithorakotomie, Sternotomie)	38.07.11 ↔	Inzision der V. cava inferior
37.6C.32 ↔	Revision ohne Ersatz eines herzkreislaufunterstützenden Systems, mit Pumpe, ohne Gasaustauschfunktion, intrakorporal, rechtsventrikulär, offen chirurgisch thorakal (Thorakotomie, Minithorakotomie, Sternotomie)	38.07.12 ↔	Inzision der V. iliaca
37.6C.33 ↔	Revision ohne Ersatz eines herzkreislaufunterstützenden Systems, mit Pumpe, ohne Gasaustauschfunktion, intrakorporal, biventrikulär, offen chirurgisch thorakal (Thorakotomie, Minithorakotomie, Sternotomie)	38.07.19 ↔	Inzision von tiefen abdominalen Venen, sonstige
37.6C.61 ↔	Revision ohne Ersatz eines herzkreislauf- und lungenunterstützenden Systems, mit Pumpe, mit Oxygenator (inkl. CO2-removal), extrakorporal, veno-venös, offen chirurgisch extra-thorakal (z.B. Gefässfreilegung)	38.07.99 ↔	Inzision von abdominalen Venen, sonstige
37.6C.71 ↔	Revision ohne Ersatz eines herzkreislauf- und lungenunterstützenden Systems, mit Pumpe, mit Oxygenator (inkl. CO2-removal), extrakorporal, veno-arteriell oder veno-venoarteriell, offen chirurgisch thorakal (Thorakotomie, Minithorakotomie, Sternotomie)	38.15.10 ↔	Enderarteriektomie der A. subclavia
37.6C.72 ↔	Revision ohne Ersatz eines herzkreislauf- und lungenunterstützenden Systems, mit Pumpe, mit Oxygenator (inkl. CO2-removal), extrakorporal, veno-arteriell oder veno-venoarteriell, offen chirurgisch extra-thorakal (z.B. Gefässfreilegung)	38.15.20 ↔	Enderarteriektomie des Truncus brachiocephalicus
37.6C.A1 ↔	Revision ohne Ersatz eines herzkreislauf- und lungenunterstützenden Systems, ohne Pumpe, mit CO2-removal, extrakorporal, arteriovenös, offen chirurgisch extra-thorakal (z.B. Gefässfreilegung)	38.15.30 ↔	Enderarteriektomie der A. pulmonalis
37.91 ↔	Offene Herzmassage	38.15.40 ↔	Enderarteriektomie der V. pulmonalis
37.99.00 ↔	Sonstige Operationen an Herz und Perikard, n.n.bez.	38.15.99 ↔	Enderarteriektomie der anderen thorakalen Gefässe, sonstige
37.99.20 ↔	Operationen bei kongenitalen Anomalien des Herzens, n.n.bez.	38.35.00 ↔	Resektion von thorakalen Gefässen mit Anastomose, n.n.bez.
37.99.29 ↔	Operationen bei kongenitalen Anomalien des Herzens, sonstige	38.35.10 ↔	Resektion von thorakalen Arterien mit Anastomose, n.n.bez.
37.99.30 ↔	Ligatur eines Herzohres	38.35.11 ↔	Resektion der A. subclavia mit Anastomose
37.99.80 ↔	Reoperation an Herz und Perikard	38.35.12 ↔	Resektion des Truncus brachiocephalicus mit Anastomose
37.99.99 ↔	Sonstige Operationen an Herz und Perikard, sonstige	38.35.13 ↔	Resektion der A. pulmonalis mit Anastomose
37.9A.00 ↔	Implantation eines herzmuskelstimulierenden Systems, n.n.bez.	38.35.19 ↔	Resektion von thorakalen Arterien mit Anastomose, sonstige
37.9A.11 ↔	Implantation oder Wechsel eines myokardmodulierenden Systems (CCM)	38.35.20 ↔	Resektion von thorakalen Venen mit Anastomose, n.n.bez.
37.9A.99 ↔	Implantation eines herzmuskelstimulierenden Systems, sonstige	38.35.21 ↔	Resektion der V. pulmonalis mit Anastomose
38.04.00 ↔	Inzision der Aorta, n.n.bez.	38.35.22 ↔	Resektion der V. subclavia mit Anastomose
38.04.10 ↔	Inzision von Aorta ascendens und Aortenbogen	38.35.23 ↔	Resektion der V. cava superior mit Anastomose
38.04.20 ↔	Inzision der Aorta descendens	38.35.28 ↔	Resektion von thorakalen von sonstigen tiefen Venen mit Anastomose
38.04.30 ↔	Inzision der Aorta abdominalis	38.35.29 ↔	Resektion von thorakalen Venen mit Anastomose, sonstige
38.04.99 ↔	Inzision der Aorta, sonstige	38.35.99 ↔	Resektion von thorakalen Gefässen mit Anastomose, sonstige
38.05.00 ↔	Inzision von anderen thorakalen Gefässen, n.n.bez.	38.45.00 ↔	Resektion von thorakalen Blutgefässen mit Ersatz, n.n.bez.
38.05.10 ↔	Inzision von anderen thorakalen Arterien	38.45.10 ↔	Resektion der thorakalen Aorta mit Ersatz, n.n.bez.
38.05.20 ↔	Inzision von thorakalen Venen, n.n.bez.	38.45.12 ↔	Resektion der Aorta thoracica mit Ersatz
38.05.21 ↔	Inzision von thorakalen tiefen Venen	38.45.13 ↔	Resektion der Aorta thoracoabdominalis mit Ersatz
38.05.29 ↔	Inzision von thorakalen Venen, sonstige	38.45.14 ↔	Resektion der thorakalen Aorta und Ersatz mit Hybridprothese
38.05.99 ↔	Inzision von anderen thorakalen Gefässen, sonstige	38.45.15 ↔	Resektion der Aorta ascendens mit Ersatz
		38.45.16 ↔	Resektion des Aortenbogens mit Ersatz
		38.45.17 ↔	Resektion der Aorta ascendens sowie des Aortenbogens mit Ersatz
		38.45.19 ↔	Resektion der thorakalen Aorta mit Ersatz, sonstige
		38.45.20 ↔	Resektion sonstiger thorakaler Arterien mit Ersatz, n.n.bez.
		38.45.21 ↔	Resektion der A. pulmonalis mit Ersatz
		38.45.22 ↔	Resektion des Truncus brachiocephalicus mit Ersatz
		38.45.29 ↔	Resektion sonstiger thorakaler Arterien mit Ersatz
		38.45.30 ↔	Resektion thorakaler Venen mit Ersatz, n.n.bez.
		38.45.31 ↔	Resektion der V. cava superior mit Ersatz
		38.45.38 ↔	Resektion sonstiger tiefer thorakaler Venen mit Ersatz
		38.45.39 ↔	Resektion thorakaler Venen mit Ersatz, sonstige
		38.45.99 ↔	Resektion von thorakalen Blutgefässen mit Ersatz, sonstige
		38.47.00 ↔	Resektion von abdominalen Venen mit Ersatz, n.n.bez.
		38.47.10 ↔	Resektion von tiefen abdominalen Venen mit Ersatz, n.n.bez.
		38.47.11 ↔	Resektion der V. cava inferior mit Ersatz
		38.47.12 ↔	Resektion der V. iliaca mit Ersatz
		38.47.19 ↔	Resektion von tiefen abdominalen Venen mit Ersatz, sonstige
		38.47.99 ↔	Resektion von abdominalen Venen mit Ersatz, sonstige
		38.64.00 ↔	Sonstige Exzision der Aorta, n.n.bez.
		38.64.10 ↔	Sonstige Exzision der thorakalen Aorta
		38.64.20 ↔	Sonstige Exzision der Aorta abdominalis
		38.64.99 ↔	Sonstige Exzision der Aorta, sonstige

38.65.10 ↔	Sonstige Exzision von thorakalen Arterien	39.0X.23 ↔	Pulmonalarteriellies Banding
38.65.20 ↔	Sonstige Exzision von thorakalen Venen, n.n.bez.	39.0X.24 ↔	Shunt einer systemischen Arterie zur Pulmonalarterie, Damus-Kay-Stansel-Operation
38.65.21 ↔	Sonstige Exzision der V. cava superior	39.0X.99 ↔	Shunt einer systemischen Arterie zur Pulmonalarterie, sonstige
38.65.22 ↔	Sonstige Exzision von sonstigen tiefen thorakalen Venen	39.61.00 ↔	Extrakorporelle Zirkulation (ECC), n.n.bez.
38.65.29 ↔	Sonstige Exzision von thorakalen Venen, sonstige	39.61.10 ↔	Konventionelle extrakorporelle Zirkulation (ECC) unter Normothermie (mehr als 35 °C)
38.65.99 ↔	Sonstige Exzision von thorakalen Gefässen, sonstige	39.61.11 ↔	Konventionelle extrakorporelle Zirkulation (ECC) unter milder Hypothermie (32 - 35 °C)
38.85.00 ↔	Sonstiger chirurgischer Verschluss von anderen thorakalen Gefässen, n.n.bez.	39.61.12 ↔	Konventionelle extrakorporelle Zirkulation (ECC) unter moderater Hypothermie (26 bis unter 32 °C)
38.85.11 ↔	Sonstiger chirurgischer Verschluss der A. subclavia	39.61.13 ↔	Konventionelle extrakorporelle Zirkulation (ECC) unter tiefer Hypothermie (20 bis unter 26 °C)
38.85.12 ↔	Sonstiger chirurgischer Verschluss der A. pulmonalis	39.61.14 ↔	Konventionelle extrakorporelle Zirkulation (ECC) unter profunder Hypothermie (unter 20 °C)
38.85.13 ↔	Sonstiger chirurgischer Verschluss des Truncus brachiocephalicus	39.61.15 ↔	Konventionelle extrakorporelle Zirkulation (ECC) unter Hypothermie, unbekannte Temperatur
38.85.21 ↔	Sonstiger chirurgischer Verschluss der V. cava superior	39.61.21 ↔	Minimalisierte extrakorporelle Zirkulation (ECC) unter Normothermie (mehr als 35 °C)
38.85.22 ↔	Sonstiger chirurgischer Verschluss der V. pulmonalis	39.61.22 ↔	Minimalisierte extrakorporelle Zirkulation (ECC) unter milder Hypothermie (32 - 35 °C)
38.85.23 ↔	Sonstiger chirurgischer Verschluss der V. subclavia	39.61.23 ↔	Minimalisierte extrakorporelle Zirkulation (ECC) unter moderater Hypothermie (26 bis unter 32 °C)
38.85.99 ↔	Sonstiger chirurgischer Verschluss von anderen thorakalen Gefässen, sonstige	39.61.24 ↔	Minimalisierte extrakorporelle Zirkulation (ECC) unter tiefer Hypothermie (20 bis unter 26 °C)
39.0X.00 ↔	Shunt einer systemischen Arterie zur Pulmonalarterie, n.n.bez.	39.61.25 ↔	Minimalisierte extrakorporelle Zirkulation (ECC) unter profunder Hypothermie (unter 20 °C)
39.0X.10 ↔	Anastomose zwischen A. subclavia und A. pulmonalis (Blalock-Taussig)	39.61.26 ↔	Minimalisierte extrakorporelle Zirkulation (ECC) unter Hypothermie, unbekannte Temperatur
39.0X.11 ↔	Anastomose zwischen Aorta und A. pulmonalis dextra (Waterston-Cooley)	39.61.99 ↔	Extrakorporelle Zirkulation (ECC), sonstige
39.0X.12 ↔	Anastomose zwischen Aorta descendens und A. pulmonalis sinistra (Potts-Smith)	39.66 ↔	Perkutane kardiopulmonale Bypass
39.0X.13 ↔	Anastomose zwischen A. pulmonalis sinistra und A. pulmonalis dextra		
39.0X.20 ↔	Prothesenshunt zwischen A. pulmonalis und Aorta, zentral		
39.0X.21 ↔	Prothesenshunt zwischen A. pulmonalis und Aorta, peripher		

Prozedur F35-2

37.33.00 ↔	Exzision oder Destruktion von anderer Läsion oder Gewebe des Herzens, offener Zugang, n.n.bez.	37.6A.21 ↔	Implantation eines herzkreislaufunterstützenden Systems, mit Pumpe, ohne Gasaustauschfunktion, extrakorporal, biventrikulär, offen chirurgisch thorakal (Thorakotomie, Minithorakotomie, Sternotomie)
37.33.10 ↔	Exzision oder Destruktion am Reizleitungssystem, offener Zugang, n.n.bez.	37.6A.35 ↔	Implantation eines herzkreislaufunterstützenden Systems, mit Pumpe, ohne Gasaustauschfunktion, intrakorporal, linksventrikulär, Hospital Set, offen chirurgisch thorakal (Thorakotomie, Minithorakotomie, Sternotomie)
37.33.11 ↔	Exzision oder Destruktion am Reizleitungssystem, offener Zugang, ablativ Massnahmen bei Tachyarrhythmie	37.6A.37 ↔	Implantation eines herzkreislaufunterstützenden Systems, mit Pumpe, ohne Gasaustauschfunktion, intrakorporal, rechtsventrikulär, Hospital Set, offen chirurgisch thorakal (Thorakotomie, Minithorakotomie, Sternotomie)
37.33.19 ↔	Exzision oder Destruktion am Reizleitungssystem, offener Zugang, sonstige	37.6A.3A ↔	Implantation eines herzkreislaufunterstützenden Systems, mit Pumpe, ohne Gasaustauschfunktion, intrakorporal, biventrikulär, Hospital Set, offen chirurgisch thorakal (Thorakotomie, Minithorakotomie, Sternotomie)
37.33.20 ↔	Exzision von anderer Läsion oder Gewebe des Herzens, offener Zugang	37.6A.41 ↔	Implantation eines herzkreislaufunterstützenden Systems, mit Pumpe, ohne Gasaustauschfunktion, intravasal (inkl. Intrakardial), linksventrikulär, perkutan
37.33.30 ↔	Destruktion von anderer Läsion oder Gewebe des Herzens, offener Zugang	37.6A.42 ↔	Implantation eines herzkreislaufunterstützenden Systems, mit Pumpe, ohne Gasaustauschfunktion, intravasal (inkl. Intrakardial), rechtsventrikulär, perkutan
37.33.99 ↔	Exzision oder Destruktion von anderer Läsion oder Gewebe des Herzens, offener Zugang, sonstige	37.6A.51 ↔	Implantation eines herzkreislauf- und lungenunterstützenden Systems, mit Pumpe, mit CO2-removal, extrakorporal, veno-venös, perkutan
37.52 ↔	Implantation eines kompletten Herzersatzsystems		
37.53 ↔	Ersatz oder Reparatur der thorakalen Einheit eines kompletten Herzersatzsystems		
37.54 ↔	Ersatz oder Reparatur von sonstigen implantierbaren Bestandteilen eines kompletten Herzersatzsystems		
37.6A.11 ↔	Implantation eines herzkreislaufunterstützenden Systems, mit Pumpe, ohne Gasaustauschfunktion, extrakorporal, linksventrikulär, offen chirurgisch thorakal (Thorakotomie, Minithorakotomie, Sternotomie)		
37.6A.12 ↔	Implantation eines herzkreislaufunterstützenden Systems, mit Pumpe, ohne Gasaustauschfunktion, extrakorporal, rechtsventrikulär, offen chirurgisch thorakal (Thorakotomie, Minithorakotomie, Sternotomie)		

- 37.6A.61 ↔ Implantation eines herzkreislauf- und lungenunterstützenden Systems, mit Pumpe, mit Oxygenator (inkl. CO2-removal), extrakorporal, veno-venös, offen chirurgisch extra-thorakal (z.B. Gefässfreilegung)
- 37.6A.62 ↔ Implantation eines herzkreislauf- und lungenunterstützenden Systems, mit Pumpe, mit Oxygenator (inkl. CO2-removal), extrakorporal, veno-venös, perkutan
- 37.6A.71 ↔ Implantation eines herzkreislauf- und lungenunterstützenden Systems, mit Pumpe, mit Oxygenator (inkl. CO2-removal), extrakorporal, veno-arteriell oder veno-venoarteriell, offen chirurgisch thorakal (Thorakotomie, Minithorakotomie, Sternotomie)
- 37.6A.72 ↔ Implantation eines herzkreislauf- und lungenunterstützenden Systems, mit Pumpe, mit Oxygenator (inkl. CO2-removal), extrakorporal, veno-arteriell oder veno-venoarteriell, offen chirurgisch extra-thorakal (z.B. Gefässfreilegung)
- 37.6A.73 ↔ Implantation eines herzkreislauf- und lungenunterstützenden Systems, mit Pumpe, mit Oxygenator (inkl. CO2-removal), extrakorporal, veno-arteriell oder veno-venoarteriell, perkutan
- 37.6A.81 ↔ Implantation einer intraaortale Ballonpumpe (IABP), offen chirurgisch
- 37.6A.82 ↔ Implantation einer intraaortalen Ballonpumpe (IABP), perkutan
- 37.6B.11 ↔ Entfernen eines herzkreislaufunterstützenden Systems, mit Pumpe, ohne Gasaustauschfunktion, extrakorporal, linksventrikulär, offen chirurgisch thorakal (Thorakotomie, Minithorakotomie, Sternotomie)
- 37.6B.12 ↔ Entfernen eines herzkreislaufunterstützenden Systems, mit Pumpe, ohne Gasaustauschfunktion, extrakorporal, rechtsventrikulär, offen chirurgisch thorakal (Thorakotomie, Minithorakotomie, Sternotomie)
- 37.6B.21 ↔ Entfernen eines herzkreislaufunterstützenden Systems, mit Pumpe, ohne Gasaustauschfunktion, extrakorporal, biventrikulär, offen chirurgisch thorakal (Thorakotomie, Minithorakotomie, Sternotomie)
- 37.6B.31 ↔ Entfernen eines herzkreislaufunterstützenden Systems, mit Pumpe, ohne Gasaustauschfunktion, intrakorporal, linksventrikulär, offen chirurgisch thorakal (Thorakotomie, Minithorakotomie, Sternotomie)
- 37.6B.32 ↔ Entfernen eines herzkreislaufunterstützenden Systems, mit Pumpe, ohne Gasaustauschfunktion, intrakorporal, rechtsventrikulär, offen chirurgisch thorakal (Thorakotomie, Minithorakotomie, Sternotomie)
- 37.6B.33 ↔ Entfernen eines herzkreislaufunterstützenden Systems, mit Pumpe, ohne Gasaustauschfunktion, intrakorporal, biventrikulär, offen chirurgisch thorakal (Thorakotomie, Minithorakotomie, Sternotomie)
- 37.6B.41 ↔ Entfernen eines herzkreislaufunterstützenden Systems, mit Pumpe, ohne Gasaustauschfunktion, intravasal (inkl. Intrakardial), linksventrikulär, perkutan
- 37.6B.42 ↔ Entfernen eines herzkreislaufunterstützenden Systems, mit Pumpe, ohne Gasaustauschfunktion, intravasal (inkl. Intrakardial), rechtsventrikulär, perkutan
- 37.6B.61 ↔ Entfernen eines herzkreislauf- und lungenunterstützenden Systems, mit Pumpe, mit Oxygenator (inkl. CO2-removal), extrakorporal, veno-venös, offen chirurgisch extra-thorakal (z.B. Gefässfreilegung)
- 37.6B.71 ↔ Entfernen eines herzkreislauf- und lungenunterstützenden Systems, mit Pumpe, mit Oxygenator (inkl. CO2-removal), extrakorporal, veno-arteriell oder veno-venoarteriell, offen chirurgisch thorakal (Thorakotomie, Minithorakotomie, Sternotomie)
- 37.6B.72 ↔ Entfernen eines herzkreislauf- und lungenunterstützenden Systems, mit Pumpe, mit Oxygenator (inkl. CO2-removal), extrakorporal, veno-arteriell oder veno-venoarteriell, offen chirurgisch extra-thorakal (z.B. Gefässfreilegung)
- 37.6B.81 ↔ Entfernen einer intraaortale Ballonpumpe (IABP), offen chirurgisch
- 37.6B.A1 ↔ Entfernen eines herzkreislauf- und lungenunterstützenden Systems, ohne Pumpe, mit CO2-removal, extrakorporal, arteriovenös, offen chirurgisch extra-thorakal (z.B. Gefässfreilegung)
- 37.6C.11 ↔ Revision ohne Ersatz eines herzkreislaufunterstützenden Systems, mit Pumpe, ohne Gasaustauschfunktion, extrakorporal, linksventrikulär, offen chirurgisch thorakal (Thorakotomie, Minithorakotomie, Sternotomie)
- 37.6C.12 ↔ Revision ohne Ersatz eines herzkreislaufunterstützenden Systems, mit Pumpe, ohne Gasaustauschfunktion, extrakorporal, rechtsventrikulär, offen chirurgisch thorakal (Thorakotomie, Minithorakotomie, Sternotomie)
- 37.6C.21 ↔ Revision ohne Ersatz eines herzkreislaufunterstützenden Systems, mit Pumpe, ohne Gasaustauschfunktion, extrakorporal, biventrikulär, offen chirurgisch thorakal (Thorakotomie, Minithorakotomie, Sternotomie)
- 37.6C.31 ↔ Revision ohne Ersatz eines herzkreislaufunterstützenden Systems, mit Pumpe, ohne Gasaustauschfunktion, intrakorporal, linksventrikulär, offen chirurgisch thorakal (Thorakotomie, Minithorakotomie, Sternotomie)
- 37.6C.32 ↔ Revision ohne Ersatz eines herzkreislaufunterstützenden Systems, mit Pumpe, ohne Gasaustauschfunktion, intrakorporal, rechtsventrikulär, offen chirurgisch thorakal (Thorakotomie, Minithorakotomie, Sternotomie)
- 37.6C.33 ↔ Revision ohne Ersatz eines herzkreislaufunterstützenden Systems, mit Pumpe, ohne Gasaustauschfunktion, intrakorporal, biventrikulär, offen chirurgisch thorakal (Thorakotomie, Minithorakotomie, Sternotomie)
- 37.6C.61 ↔ Revision ohne Ersatz eines herzkreislauf- und lungenunterstützenden Systems, mit Pumpe, mit Oxygenator (inkl. CO2-removal), extrakorporal, veno-venös, offen chirurgisch extra-thorakal (z.B. Gefässfreilegung)
- 37.6C.71 ↔ Revision ohne Ersatz eines herzkreislauf- und lungenunterstützenden Systems, mit Pumpe, mit Oxygenator (inkl. CO2-removal), extrakorporal, veno-arteriell oder veno-venoarteriell, offen chirurgisch thorakal (Thorakotomie, Minithorakotomie, Sternotomie)
- 37.6C.72 ↔ Revision ohne Ersatz eines herzkreislauf- und lungenunterstützenden Systems, mit Pumpe, mit Oxygenator (inkl. CO2-removal), extrakorporal, veno-arteriell oder veno-venoarteriell, offen chirurgisch extra-thorakal (z.B. Gefässfreilegung)
- 37.6C.A1 ↔ Revision ohne Ersatz eines herzkreislauf- und lungenunterstützenden Systems, ohne Pumpe, mit CO2-removal, extrakorporal, arteriovenös, offen chirurgisch extra-thorakal (z.B. Gefässfreilegung)

ADRG F36**Intensivmedizinische Komplexbehandlung > 196/360 Pkt. oder komplexe Gefäßeingriffe mit Herz-Lungen-Maschine oder hochkomplexem Eingriff**

Mindestens eine Prozedur in Tabelle F36-1 oder Prozedur in Tabelle F36-2 und Prozedur in Tabelle F36-3 oder Prozedur in Tabelle F36-4

DRG F36A**Intensivmedizinische Komplexbehandlung > 784/1380 Aufwandspunkte oder hochkomplexem Eingriff und Beatmung > 95 Std. mit bestimmter Konstellation**

Prozedur in Tabelle F36-5 oder Prozedur in Tabelle F36-4 oder Dauer der maschinellen Beatmung > 95 Stunden und (Intensivmedizinische Komplexbehandlung > 392 / 552 Aufwandspunkte und Komplexe OR-Prozeduren oder Intensivmedizinische Komplexbehandlung > 980 / 1104 Aufwandspunkte)

DRG F36B**Intensivmedizinische Komplexbehandlung > 392/552 Pkt. mit komplexer OR-Prozedur od. Intensivmed. Komplexbeh. > 980/1104 Pkt. oder komplexer Gefäßeingriff mit Herz-Lungen-Maschine**

Intensivmedizinische Komplexbehandlung > 392 / 552 Aufwandspunkte und (Komplexe OR-Prozeduren oder Prozedur in Tabelle F36-6) oder Intensivmedizinische Komplexbehandlung > 980 / 1104 Aufwandspunkte oder Prozedur in Tabelle F36-2 und Prozedur in Tabelle F36-3

DRG F36C**Intensivmedizinische Komplexbehandlung > 392/552 Pkt. oder Intensivmed. Komplexbehandlung > 196/360 Pkt. mit komplexer OR-Prozedur oder komplexem Eingriff**

Intensivmedizinische Komplexbehandlung > 392 / 552 Aufwandspunkte oder mindestens eine Prozedur in Tabelle F36-1 und Komplexe OR-Prozeduren oder Prozedur in Tabelle F36-6

DRG F36D**Intensivmedizinische Komplexbehandlung > 196/360 Aufwandspunkte****Prozedur F36-1**

99.B7.14 †↔ Intensivmedizinische Komplexbehandlung, 361 bis 552 Aufwandspunkte	99.B7.1N †↔ Intensivmedizinische Komplexbehandlung, 16561 bis 19320 Aufwandspunkte
99.B7.15 †↔ Intensivmedizinische Komplexbehandlung, 553 bis 828 Aufwandspunkte	99.B7.1O †↔ Intensivmedizinische Komplexbehandlung, 19321 und mehr Aufwandspunkte
99.B7.16 †↔ Intensivmedizinische Komplexbehandlung, 829 bis 1104 Aufwandspunkte	99.B7.21 †↔ Intensivmedizinische Komplexbehandlung im Kindesalter (Basisprozedur), 197 bis 392 Aufwandspunkte
99.B7.17 †↔ Intensivmedizinische Komplexbehandlung, 1105 bis 1380 Aufwandspunkte	99.B7.22 †↔ Intensivmedizinische Komplexbehandlung im Kindesalter (Basisprozedur), 393 bis 588 Aufwandspunkte
99.B7.18 †↔ Intensivmedizinische Komplexbehandlung, 1381 bis 1656 Aufwandspunkte	99.B7.23 †↔ Intensivmedizinische Komplexbehandlung im Kindesalter (Basisprozedur), 589 bis 784 Aufwandspunkte
99.B7.1A †↔ Intensivmedizinische Komplexbehandlung, 1657 bis 1932 Aufwandspunkte	99.B7.24 †↔ Intensivmedizinische Komplexbehandlung im Kindesalter (Basisprozedur), 785 bis 980 Aufwandspunkte
99.B7.1B †↔ Intensivmedizinische Komplexbehandlung, 1933 bis 2208 Aufwandspunkte	99.B7.25 †↔ Intensivmedizinische Komplexbehandlung im Kindesalter (Basisprozedur), 981 bis 1176 Aufwandspunkte
99.B7.1C †↔ Intensivmedizinische Komplexbehandlung, 2209 bis 2484 Aufwandspunkte	99.B7.26 †↔ Intensivmedizinische Komplexbehandlung im Kindesalter (Basisprozedur), 1177 bis 1470 Aufwandspunkte
99.B7.1D †↔ Intensivmedizinische Komplexbehandlung, 2485 bis 2760 Aufwandspunkte	99.B7.27 †↔ Intensivmedizinische Komplexbehandlung im Kindesalter (Basisprozedur), 1471 bis 1764 Aufwandspunkte
99.B7.1E †↔ Intensivmedizinische Komplexbehandlung, 2761 bis 3220 Aufwandspunkte	99.B7.28 †↔ Intensivmedizinische Komplexbehandlung im Kindesalter (Basisprozedur), 1765 bis 2058 Aufwandspunkte
99.B7.1F †↔ Intensivmedizinische Komplexbehandlung, 3221 bis 3680 Aufwandspunkte	99.B7.2A †↔ Intensivmedizinische Komplexbehandlung im Kindesalter (Basisprozedur), 2059 bis 2352 Aufwandspunkte
99.B7.1G †↔ Intensivmedizinische Komplexbehandlung, 3681 bis 4600 Aufwandspunkte	99.B7.2B †↔ Intensivmedizinische Komplexbehandlung im Kindesalter (Basisprozedur), 2353 bis 2646 Aufwandspunkte
99.B7.1H †↔ Intensivmedizinische Komplexbehandlung, 4601 bis 5520 Aufwandspunkte	
99.B7.1I †↔ Intensivmedizinische Komplexbehandlung, 5521 bis 7360 Aufwandspunkte	
99.B7.1J †↔ Intensivmedizinische Komplexbehandlung, 7361 bis 9200 Aufwandspunkte	
99.B7.1K †↔ Intensivmedizinische Komplexbehandlung, 9201 bis 11040 Aufwandspunkte	
99.B7.1L †↔ Intensivmedizinische Komplexbehandlung, 11041 bis 13800 Aufwandspunkte	
99.B7.1M †↔ Intensivmedizinische Komplexbehandlung, 13801 bis 16560 Aufwandspunkte	

99.B7.2C ‡↔ Intensivmedizinische Komplexbehandlung im Kindesalter (Basisprozedur), 2647 bis 2940 Aufwandspunkte	99.B7.2J ‡↔ Intensivmedizinische Komplexbehandlung im Kindesalter (Basisprozedur), 6861 bis 7840 Aufwandspunkte
99.B7.2D ‡↔ Intensivmedizinische Komplexbehandlung im Kindesalter (Basisprozedur), 2941 bis 3430 Aufwandspunkte	99.B7.2K ‡↔ Intensivmedizinische Komplexbehandlung im Kindesalter (Basisprozedur), 7841 bis 9800 Aufwandspunkte
99.B7.2E ‡↔ Intensivmedizinische Komplexbehandlung im Kindesalter (Basisprozedur), 3431 bis 3920 Aufwandspunkte	99.B7.2L ‡↔ Intensivmedizinische Komplexbehandlung im Kindesalter (Basisprozedur), 9801 bis 11760 Aufwandspunkte
99.B7.2F ‡↔ Intensivmedizinische Komplexbehandlung im Kindesalter (Basisprozedur), 3921 bis 4410 Aufwandspunkte	99.B7.2M ‡↔ Intensivmedizinische Komplexbehandlung im Kindesalter (Basisprozedur), 11761 bis 13720 Aufwandspunkte
99.B7.2G ‡↔ Intensivmedizinische Komplexbehandlung im Kindesalter (Basisprozedur), 4411 bis 4900 Aufwandspunkte	99.B7.2N ‡↔ Intensivmedizinische Komplexbehandlung im Kindesalter (Basisprozedur), 13721 bis 16660 Aufwandspunkte
99.B7.2H ‡↔ Intensivmedizinische Komplexbehandlung im Kindesalter (Basisprozedur), 4901 bis 5880 Aufwandspunkte	99.B7.2O ‡↔ Intensivmedizinische Komplexbehandlung im Kindesalter (Basisprozedur), 16661 bis 19600 Aufwandspunkte
99.B7.2I ‡↔ Intensivmedizinische Komplexbehandlung im Kindesalter (Basisprozedur), 5881 bis 6860 Aufwandspunkte	99.B7.2P ‡↔ Intensivmedizinische Komplexbehandlung im Kindesalter (Basisprozedur), 19601 und mehr Aufwandspunkte

Prozedur F36-2

38.45.13 ↔ Resektion der Aorta thoracoabdominalis mit Ersatz	38.45.14 ↔ Resektion der thorakalen Aorta und Ersatz mit Hybridprothese
--	---

Prozedur F36-3

39.61.00 ↔ Extrakorporelle Zirkulation (ECC), n.n.bez.	39.61.21 ↔ Minimalisierte extrakorporelle Zirkulation (ECC) unter Normothermie (mehr als 35 °C)
39.61.10 ↔ Konventionelle extrakorporelle Zirkulation (ECC) unter Normothermie (mehr als 35 °C)	39.61.22 ↔ Minimalisierte extrakorporelle Zirkulation (ECC) unter milder Hypothermie (32 - 35 °C)
39.61.11 ↔ Konventionelle extrakorporelle Zirkulation (ECC) unter milder Hypothermie (32 - 35 °C)	39.61.23 ↔ Minimalisierte extrakorporelle Zirkulation (ECC) unter moderater Hypothermie (26 bis unter 32 °C)
39.61.12 ↔ Konventionelle extrakorporelle Zirkulation (ECC) unter moderater Hypothermie (26 bis unter 32 °C)	39.61.24 ↔ Minimalisierte extrakorporelle Zirkulation (ECC) unter tiefer Hypothermie (20 bis unter 26 °C)
39.61.13 ↔ Konventionelle extrakorporelle Zirkulation (ECC) unter tiefer Hypothermie (20 bis unter 26 °C)	39.61.25 ↔ Minimalisierte extrakorporelle Zirkulation (ECC) unter profunder Hypothermie (unter 20 °C)
39.61.14 ↔ Konventionelle extrakorporelle Zirkulation (ECC) unter profunder Hypothermie (unter 20 °C)	39.61.26 ↔ Minimalisierte extrakorporelle Zirkulation (ECC) unter Hypothermie, unbekannte Temperatur
39.61.15 ↔ Konventionelle extrakorporelle Zirkulation (ECC) unter Hypothermie, unbekannte Temperatur	39.61.99 ↔ Extrakorporelle Zirkulation (ECC), sonstige

Prozedur F36-4

37.6A.11 ↔ Implantation eines herzkreislaufunterstützenden Systems, mit Pumpe, ohne Gasaustauschfunktion, extrakorporal, linksventrikulär, offen chirurgisch thorakal (Thorakotomie, Minithorakotomie, Sternotomie)	37.6A.35 ↔ Implantation eines herzkreislaufunterstützenden Systems, mit Pumpe, ohne Gasaustauschfunktion, intrakorporal, linksventrikulär, Hospital Set, offen chirurgisch thorakal (Thorakotomie, Minithorakotomie, Sternotomie)
37.6A.12 ↔ Implantation eines herzkreislaufunterstützenden Systems, mit Pumpe, ohne Gasaustauschfunktion, extrakorporal, rechtsventrikulär, offen chirurgisch thorakal (Thorakotomie, Minithorakotomie, Sternotomie)	37.6A.37 ↔ Implantation eines herzkreislaufunterstützenden Systems, mit Pumpe, ohne Gasaustauschfunktion, intrakorporal, rechtsventrikulär, Hospital Set, offen chirurgisch thorakal (Thorakotomie, Minithorakotomie, Sternotomie)
37.6A.21 ↔ Implantation eines herzkreislaufunterstützenden Systems, mit Pumpe, ohne Gasaustauschfunktion, extrakorporal, biventrikulär, offen chirurgisch thorakal (Thorakotomie, Minithorakotomie, Sternotomie)	37.6A.3A ↔ Implantation eines herzkreislaufunterstützenden Systems, mit Pumpe, ohne Gasaustauschfunktion, intrakorporal, biventrikulär, Hospital Set, offen chirurgisch thorakal (Thorakotomie, Minithorakotomie, Sternotomie)

Prozedur F36-5

- | | |
|---|---|
| 99.B7.18 †↔ Intensivmedizinische Komplexbehandlung, 1381 bis 1656 Aufwandspunkte | 99.B7.2B †↔ Intensivmedizinische Komplexbehandlung im Kindesalter (Basisprozedur), 2353 bis 2646 Aufwandspunkte |
| 99.B7.1A †↔ Intensivmedizinische Komplexbehandlung, 1657 bis 1932 Aufwandspunkte | 99.B7.2C †↔ Intensivmedizinische Komplexbehandlung im Kindesalter (Basisprozedur), 2647 bis 2940 Aufwandspunkte |
| 99.B7.1B †↔ Intensivmedizinische Komplexbehandlung, 1933 bis 2208 Aufwandspunkte | 99.B7.2D †↔ Intensivmedizinische Komplexbehandlung im Kindesalter (Basisprozedur), 2941 bis 3430 Aufwandspunkte |
| 99.B7.1C †↔ Intensivmedizinische Komplexbehandlung, 2209 bis 2484 Aufwandspunkte | 99.B7.2E †↔ Intensivmedizinische Komplexbehandlung im Kindesalter (Basisprozedur), 3431 bis 3920 Aufwandspunkte |
| 99.B7.1D †↔ Intensivmedizinische Komplexbehandlung, 2485 bis 2760 Aufwandspunkte | 99.B7.2F †↔ Intensivmedizinische Komplexbehandlung im Kindesalter (Basisprozedur), 3921 bis 4410 Aufwandspunkte |
| 99.B7.1E †↔ Intensivmedizinische Komplexbehandlung, 2761 bis 3220 Aufwandspunkte | 99.B7.2G †↔ Intensivmedizinische Komplexbehandlung im Kindesalter (Basisprozedur), 4411 bis 4900 Aufwandspunkte |
| 99.B7.1F †↔ Intensivmedizinische Komplexbehandlung, 3221 bis 3680 Aufwandspunkte | 99.B7.2H †↔ Intensivmedizinische Komplexbehandlung im Kindesalter (Basisprozedur), 4901 bis 5880 Aufwandspunkte |
| 99.B7.1G †↔ Intensivmedizinische Komplexbehandlung, 3681 bis 4600 Aufwandspunkte | 99.B7.2I †↔ Intensivmedizinische Komplexbehandlung im Kindesalter (Basisprozedur), 5881 bis 6860 Aufwandspunkte |
| 99.B7.1H †↔ Intensivmedizinische Komplexbehandlung, 4601 bis 5520 Aufwandspunkte | 99.B7.2J †↔ Intensivmedizinische Komplexbehandlung im Kindesalter (Basisprozedur), 6861 bis 7840 Aufwandspunkte |
| 99.B7.1I †↔ Intensivmedizinische Komplexbehandlung, 5521 bis 7360 Aufwandspunkte | 99.B7.2K †↔ Intensivmedizinische Komplexbehandlung im Kindesalter (Basisprozedur), 7841 bis 9800 Aufwandspunkte |
| 99.B7.1J †↔ Intensivmedizinische Komplexbehandlung, 7361 bis 9200 Aufwandspunkte | 99.B7.2L †↔ Intensivmedizinische Komplexbehandlung im Kindesalter (Basisprozedur), 9801 bis 11760 Aufwandspunkte |
| 99.B7.1K †↔ Intensivmedizinische Komplexbehandlung, 9201 bis 11040 Aufwandspunkte | 99.B7.2M †↔ Intensivmedizinische Komplexbehandlung im Kindesalter (Basisprozedur), 11761 bis 13720 Aufwandspunkte |
| 99.B7.1L †↔ Intensivmedizinische Komplexbehandlung, 11041 bis 13800 Aufwandspunkte | 99.B7.2N †↔ Intensivmedizinische Komplexbehandlung im Kindesalter (Basisprozedur), 13721 bis 16660 Aufwandspunkte |
| 99.B7.1M †↔ Intensivmedizinische Komplexbehandlung, 13801 bis 16560 Aufwandspunkte | 99.B7.2O †↔ Intensivmedizinische Komplexbehandlung im Kindesalter (Basisprozedur), 16661 bis 19600 Aufwandspunkte |
| 99.B7.1N †↔ Intensivmedizinische Komplexbehandlung, 16561 bis 19320 Aufwandspunkte | 99.B7.2P †↔ Intensivmedizinische Komplexbehandlung im Kindesalter (Basisprozedur), 19601 und mehr Aufwandspunkte |
| 99.B7.1O †↔ Intensivmedizinische Komplexbehandlung, 19321 und mehr Aufwandspunkte | |
| 99.B7.24 †↔ Intensivmedizinische Komplexbehandlung im Kindesalter (Basisprozedur), 785 bis 980 Aufwandspunkte | |
| 99.B7.25 †↔ Intensivmedizinische Komplexbehandlung im Kindesalter (Basisprozedur), 981 bis 1176 Aufwandspunkte | |
| 99.B7.26 †↔ Intensivmedizinische Komplexbehandlung im Kindesalter (Basisprozedur), 1177 bis 1470 Aufwandspunkte | |
| 99.B7.27 †↔ Intensivmedizinische Komplexbehandlung im Kindesalter (Basisprozedur), 1471 bis 1764 Aufwandspunkte | |
| 99.B7.28 †↔ Intensivmedizinische Komplexbehandlung im Kindesalter (Basisprozedur), 1765 bis 2058 Aufwandspunkte | |
| 99.B7.2A †↔ Intensivmedizinische Komplexbehandlung im Kindesalter (Basisprozedur), 2059 bis 2352 Aufwandspunkte | |

Prozedur F36-6

- | | |
|--|--|
| 37.6A.41 ↔ Implantation eines herzkreislaufunterstützenden Systems, mit Pumpe, ohne Gasaustauschfunktion, intravasal (inkl. Intrakardial), linksventrikulär, perkutan | 37.6A.62 ↔ Implantation eines herzkreislauf- und lungenunterstützenden Systems, mit Pumpe, mit Oxygenator (inkl. CO2-removal), extrakorporal, veno-venös, perkutan |
| 37.6A.42 ↔ Implantation eines herzkreislaufunterstützenden Systems, mit Pumpe, ohne Gasaustauschfunktion, intravasal (inkl. Intrakardial), rechtsventrikulär, perkutan | 37.6A.73 ↔ Implantation eines herzkreislauf- und lungenunterstützenden Systems, mit Pumpe, mit Oxygenator (inkl. CO2-removal), extrakorporal, veno-arteriell oder veno-venoarteriell, perkutan |
| 37.6A.51 ↔ Implantation eines herzkreislauf- und lungenunterstützenden Systems, mit Pumpe, mit CO2-removal, extrakorporal, veno-venös, perkutan | |

ADRG F37**Intensivmedizinische Komplexbehandlung > 184 Pkt. od. IMC Komplexbehandlung > 196 / 360 Pkt.**

Mindestens eine Prozedur in Tabelle F37-1

DRG F37A**Intensivmedizinische Komplexbehandlung > 184 Pkt. od. IMC Komplexbehandlung > 196 / 360 Pkt., mit komplexer OR-Prozedur**

Komplexe OR-Prozeduren

DRG F37B**Intensivmedizinische Komplexbehandlung > 184 Pkt. od. IMC Komplexbehandlung > 196 / 360 Pkt.****Prozedur F37-1**

99.B7.13 †↔ Intensivmedizinische Komplexbehandlung, 185 bis 360 Aufwandspunkte	99.B8.1A †↔ IMC-Komplexbehandlung des Erwachsenen, 1657 bis 1932 Aufwandspunkte
99.B7.14 †↔ Intensivmedizinische Komplexbehandlung, 361 bis 552 Aufwandspunkte	99.B8.1B †↔ IMC-Komplexbehandlung des Erwachsenen, 1933 bis 2208 Aufwandspunkte
99.B7.15 †↔ Intensivmedizinische Komplexbehandlung, 553 bis 828 Aufwandspunkte	99.B8.1C †↔ IMC-Komplexbehandlung des Erwachsenen, 2209 bis 2484 Aufwandspunkte
99.B7.16 †↔ Intensivmedizinische Komplexbehandlung, 829 bis 1104 Aufwandspunkte	99.B8.1D †↔ IMC-Komplexbehandlung des Erwachsenen, 2485 bis 2760 Aufwandspunkte
99.B7.17 †↔ Intensivmedizinische Komplexbehandlung, 1105 bis 1380 Aufwandspunkte	99.B8.1E †↔ IMC-Komplexbehandlung des Erwachsenen, 2761 bis 3220 Aufwandspunkte
99.B7.18 †↔ Intensivmedizinische Komplexbehandlung, 1381 bis 1656 Aufwandspunkte	99.B8.1F †↔ IMC-Komplexbehandlung des Erwachsenen, 3221 bis 3680 Aufwandspunkte
99.B7.1A †↔ Intensivmedizinische Komplexbehandlung, 1657 bis 1932 Aufwandspunkte	99.B8.1G †↔ IMC-Komplexbehandlung des Erwachsenen, 3681 bis 4600 Aufwandspunkte
99.B7.1B †↔ Intensivmedizinische Komplexbehandlung, 1933 bis 2208 Aufwandspunkte	99.B8.1H †↔ IMC-Komplexbehandlung des Erwachsenen, 4601 bis 5520 Aufwandspunkte
99.B7.1C †↔ Intensivmedizinische Komplexbehandlung, 2209 bis 2484 Aufwandspunkte	99.B8.1I †↔ IMC-Komplexbehandlung des Erwachsenen, 5521 bis 7360 Aufwandspunkte
99.B7.1D †↔ Intensivmedizinische Komplexbehandlung, 2485 bis 2760 Aufwandspunkte	99.B8.1J †↔ IMC-Komplexbehandlung des Erwachsenen, 7361 bis 9200 Aufwandspunkte
99.B7.1E †↔ Intensivmedizinische Komplexbehandlung, 2761 bis 3220 Aufwandspunkte	99.B8.1K †↔ IMC-Komplexbehandlung des Erwachsenen, 9201 bis 11040 Aufwandspunkte
99.B7.1F †↔ Intensivmedizinische Komplexbehandlung, 3221 bis 3680 Aufwandspunkte	99.B8.1L †↔ IMC-Komplexbehandlung des Erwachsenen, 11041 bis 13800 Aufwandspunkte
99.B7.1G †↔ Intensivmedizinische Komplexbehandlung, 3681 bis 4600 Aufwandspunkte	99.B8.1M †↔ IMC-Komplexbehandlung des Erwachsenen, 13801 bis 16560 Aufwandspunkte
99.B7.1H †↔ Intensivmedizinische Komplexbehandlung, 4601 bis 5520 Aufwandspunkte	99.B8.1N †↔ IMC-Komplexbehandlung des Erwachsenen, 16561 bis 19320 Aufwandspunkte
99.B7.1I †↔ Intensivmedizinische Komplexbehandlung, 5521 bis 7360 Aufwandspunkte	99.B8.1O †↔ IMC-Komplexbehandlung des Erwachsenen, 19321 und mehr Aufwandspunkte
99.B7.1J †↔ Intensivmedizinische Komplexbehandlung, 7361 bis 9200 Aufwandspunkte	99.B8.21 †↔ IMC-Komplexbehandlung im Kindesalter, 197 bis 392 Aufwandspunkte
99.B7.1K †↔ Intensivmedizinische Komplexbehandlung, 9201 bis 11040 Aufwandspunkte	99.B8.22 †↔ IMC-Komplexbehandlung im Kindesalter, 393 bis 588 Aufwandspunkte
99.B7.1L †↔ Intensivmedizinische Komplexbehandlung, 11041 bis 13800 Aufwandspunkte	99.B8.23 †↔ IMC-Komplexbehandlung im Kindesalter, 589 bis 784 Aufwandspunkte
99.B7.1M †↔ Intensivmedizinische Komplexbehandlung, 13801 bis 16560 Aufwandspunkte	99.B8.24 †↔ IMC-Komplexbehandlung im Kindesalter, 785 bis 980 Aufwandspunkte
99.B7.1N †↔ Intensivmedizinische Komplexbehandlung, 16561 bis 19320 Aufwandspunkte	99.B8.25 †↔ IMC-Komplexbehandlung im Kindesalter, 981 bis 1176 Aufwandspunkte
99.B7.1O †↔ Intensivmedizinische Komplexbehandlung, 19321 und mehr Aufwandspunkte	99.B8.26 †↔ IMC-Komplexbehandlung im Kindesalter, 1177 bis 1470 Aufwandspunkte
99.B8.14 †↔ IMC-Komplexbehandlung des Erwachsenen, 361 bis 552 Aufwandspunkte	99.B8.27 †↔ IMC-Komplexbehandlung im Kindesalter, 1471 bis 1764 Aufwandspunkte
99.B8.15 †↔ IMC-Komplexbehandlung des Erwachsenen, 553 bis 828 Aufwandspunkte	99.B8.28 †↔ IMC-Komplexbehandlung im Kindesalter, 1765 bis 2058 Aufwandspunkte
99.B8.16 †↔ IMC-Komplexbehandlung des Erwachsenen, 829 bis 1104 Aufwandspunkte	99.B8.2A †↔ IMC-Komplexbehandlung im Kindesalter, 2059 bis 2352 Aufwandspunkte
99.B8.17 †↔ IMC-Komplexbehandlung des Erwachsenen, 1105 bis 1380 Aufwandspunkte	99.B8.2B †↔ IMC-Komplexbehandlung im Kindesalter, 2353 bis 2646 Aufwandspunkte
99.B8.18 †↔ IMC-Komplexbehandlung des Erwachsenen, 1381 bis 1656 Aufwandspunkte	99.B8.2C †↔ IMC-Komplexbehandlung im Kindesalter, 2647 bis 2940 Aufwandspunkte

99.B8.2D ‡↔ IMC-Komplexbehandlung im Kindesalter, 2941 bis 3430 Aufwandspunkte	99.B8.2K ‡↔ IMC-Komplexbehandlung im Kindesalter, 7841 bis 9800 Aufwandspunkte
99.B8.2E ‡↔ IMC-Komplexbehandlung im Kindesalter, 3431 bis 3920 Aufwandspunkte	99.B8.2L ‡↔ IMC-Komplexbehandlung im Kindesalter, 9801 bis 11760 Aufwandspunkte
99.B8.2F ‡↔ IMC-Komplexbehandlung im Kindesalter, 3921 bis 4410 Aufwandspunkte	99.B8.2M ‡↔ IMC-Komplexbehandlung im Kindesalter, 11761 bis 13720 Aufwandspunkte
99.B8.2G ‡↔ IMC-Komplexbehandlung im Kindesalter, 4411 bis 4900 Aufwandspunkte	99.B8.2N ‡↔ IMC-Komplexbehandlung im Kindesalter, 13721 bis 16660 Aufwandspunkte
99.B8.2H ‡↔ IMC-Komplexbehandlung im Kindesalter, 4901 bis 5880 Aufwandspunkte	99.B8.2O ‡↔ IMC-Komplexbehandlung im Kindesalter, 16661 bis 19600 Aufwandspunkte
99.B8.2I ‡↔ IMC-Komplexbehandlung im Kindesalter, 5881 bis 6860 Aufwandspunkte	99.B8.2P ‡↔ IMC-Komplexbehandlung im Kindesalter, 19601 und mehr Aufwandspunkte
99.B8.2J ‡↔ IMC-Komplexbehandlung im Kindesalter, 6861 bis 7840 Aufwandspunkte	

ADRG F39**Unterbindung und Stripping von Venen**

Prozedur in Tabelle F39-2

DRG F39A**Unterbindung und Stripping von Venen mit bestimmtem beidseitigem Eingriff mit Ulzeration oder mit schweren CC**

(Hauptdiagnose in Tabelle F39-1 oder PCCL > 2) und (mindestens zwei Prozeduren in Tabelle F39-3 oder Beidseitige Prozedur in Tabelle F39-3)

DRG F39B**Unterbindung und Stripping von Venen mit bestimmtem beidseitigem Eingriff**

Mindestens zwei Prozeduren in Tabelle F39-3 oder Beidseitige Prozedur in Tabelle F39-3

DRG F39C**Unterbindung und Stripping von Venen****Diagnose F39-1**

170.24	Atherosklerose der Extremitätenarterien: Becken-Bein-Typ, mit Ulzeration	183.0	Varizen der unteren Extremitäten mit Ulzeration
170.25	Atherosklerose der Extremitätenarterien: Becken-Bein-Typ, mit Gangrän	183.2	Varizen der unteren Extremitäten mit Ulzeration und Entzündung

Prozedur F39-2

38.39.00 ↔	Resektion von Venen der unteren Extremität mit Anastomose, n.n.bez.	38.59.20 ↔	Crossektomie und Stripping von Varizen der unteren Extremität, n.n.bez.
38.39.10 ↔	Resektion von Venen der unteren Extremität mit Anastomose, tiefe Venen	38.59.21 ↔	Crossektomie und Stripping, V. saphena magna
38.39.99 ↔	Resektion von Venen der unteren Extremität mit Anastomose, sonstige	38.59.22 ↔	Crossektomie und Stripping, V. saphena parva
38.49.00 ↔	Resektion von Venen der unteren Extremität mit Ersatz, n.n.bez.	38.59.23 ↔	Crossektomie und Stripping, Vv. saphenae magna et parva
38.50 ↔	Ligatur und Stripping von Varizen, Lokalisation n.n.bez.	38.59.30 ↔	(Isolierte) Crossektomie, n.n.bez.
38.52 ↔	Ligatur und Stripping von anderen Varizen an Kopf und Hals	38.59.31 ↔	(Isolierte) Crossektomie, V. saphena magna
38.53 ↔	Ligatur und Stripping von Varizen der oberen Extremität	38.59.32 ↔	(Isolierte) Crossektomie, V. saphena parva
38.55 ↔	Ligatur von thorakalen Varizen	38.59.33 ↔	(Isolierte) Crossektomie, Vv. saphena magna et parva
38.57 ↔	Ligatur und Stripping von abdominalen Varizen	38.59.40 ↔	Lokale Lasertherapie von Varizen
38.59.00 ↔	Ligatur und Stripping von Varizen der unteren Extremität, n.n.bez.	38.59.50 ↔	Endoluminale Therapie von Varizen
38.59.10 ↔	Ligatur, Exzision und Stripping von Varizen und Vv. perforantes der unteren Extremität (als selbstständiger Eingriff)	38.59.51 ↔	Endovenöse Lasertherapie von Varizen [EVLT]
		38.59.52 ↔	Endovenöse Radiofrequenzablation von Varizen
		38.59.59 ↔	Endoluminale Therapie von Varizen, sonstige
		38.59.99 ↔	Ligatur und Stripping von Varizen der unteren Extremität, sonstige
		38.69 ↔	Sonstige Exzision von Venen der unteren Extremität

Prozedur F39-3

38.59.21 ↔	Crossektomie und Stripping, V. saphena magna	38.59.31 ↔	(Isolierte) Crossektomie, V. saphena magna
38.59.22 ↔	Crossektomie und Stripping, V. saphena parva	38.59.32 ↔	(Isolierte) Crossektomie, V. saphena parva
38.59.23 ↔	Crossektomie und Stripping, Vv. saphenae magna et parva	38.59.33 ↔	(Isolierte) Crossektomie, Vv. saphena magna et parva

ADRG F41**Invasive kardiologische Diagnostik bei akutem Myokardinfarkt**

Hauptdiagnose in Tabelle F41-1 und Prozedur in Tabelle F41-2

DRG F41A**Invasive kardiologische Diagnostik bei akutem Myokardinfarkt mit äusserst schweren CC**

PCCL > 3

DRG F41B**Invasive kardiologische Diagnostik bei akutem Myokardinfarkt****Diagnose F41-1**

I21.0	Akuter transmuraler Myokardinfarkt der Vorderwand	I21.9	Akuter Myokardinfarkt, nicht näher bezeichnet
I21.1	Akuter transmuraler Myokardinfarkt der Hinterwand	I22.0	Rezidivierender Myokardinfarkt der Vorderwand
I21.2	Akuter transmuraler Myokardinfarkt an sonstigen Lokalisationen	I22.1	Rezidivierender Myokardinfarkt der Hinterwand
I21.3	Akuter transmuraler Myokardinfarkt an nicht näher bezeichneter Lokalisation	I22.8	Rezidivierender Myokardinfarkt an sonstigen Lokalisationen
I21.4	Akuter subendokardialer Myokardinfarkt	I22.9	Rezidivierender Myokardinfarkt an nicht näher bezeichneter Lokalisation

Prozedur F41-2

37.21 ‡↔	Rechtsherzkatheter	88.43 ‡↔	Arteriographie der Pulmonalarterien
37.22 ‡↔	Linksherzkatheter	88.50 ‡↔	Angiokardiographie, n.n.bez.
37.23 ‡↔	Kombinierter Rechts- und Linksherzkatheter	88.52 ‡↔	Angiokardiographie von Strukturen des rechten Herzens
37.28 ‡↔	Intrakardiale Echokardiographie (IKE)	88.53 ‡↔	Angiokardiographie von Strukturen des linken Herzens
37.34.00 ‡↔	Exzision oder Destruktion von anderer Läsion oder Gewebe des Herzens, sonstiger Zugang, n.n.bez.	88.54 ‡↔	Kombinierte Angiokardiographie des rechten und linken Herzens
37.34.99 ‡↔	Exzision oder Destruktion von anderer Läsion oder Gewebe des Herzens, sonstiger Zugang, sonstige	88.55 ‡↔	Koronare Arteriographie mit einem einzigen Katheter
37.90.20 ‡↔	Transseptale Katheteruntersuchung des linken Herzens, n.n.bez.	88.56 ‡↔	Koronare Arteriographie mit zwei Kathetern
37.90.21 ‡↔	Kathetertechnische transseptale Punktion	88.57 ‡↔	Sonstige und nicht näher bezeichnete koronare Arteriographie
37.90.29 ‡↔	Transseptale Katheteruntersuchung des linken Herzens, sonstige		

ADRG F49**Invasive kardiologische Diagnostik ausser bei akutem Myokardinfarkt**

Keine Hauptdiagnose in Tabelle F49-1 und mindestens eine Prozedur in Tabelle F49-3

DRG F49A**Invasive kardiologische Diagnostik ausser bei akutem Myokardinfarkt mit komplexem Eingriff oder mit komplizierender Diagnose und äusserst schwere CC, oder komplizierender Prozedur**

(Verweildauer > 2 Tage oder PCCL > 3) und (Prozedur in Tabelle F49-4 oder Dialyse oder Prozedur in Tabelle F49-5 oder Hauptdiagnose in Tabelle F49-2 oder Komplizierende Prozeduren) und (PCCL > 3 oder Komplizierende Prozeduren)

DRG F49B**Invasive kardiologische Diagnostik ausser bei akutem Myokardinfarkt mit äusserst schweren CC oder Alter < 14 Jahre**

(Verweildauer > 2 Tage oder PCCL > 3) und (PCCL > 3 oder Alter < 14 Jahre)

DRG F49C**Invasive kardiologische Diagnostik ausser bei akutem Myokardinfarkt mit komplexem Eingriff oder mit komplizierender Diagnose**

(Verweildauer > 2 Tage oder PCCL > 3) und (Prozedur in Tabelle F49-4 oder Dialyse oder Prozedur in Tabelle F49-5 oder Hauptdiagnose in Tabelle F49-2 oder Komplizierende Prozeduren)

DRG F49D**Invasive kardiologische Diagnostik ausser bei akutem Myokardinfarkt, Alter > 13 Jahre**

Verweildauer > 2 Tage oder PCCL > 3

DRG F49E**Invasive kardiologische Diagnostik ausser bei akutem Myokardinfarkt, 2 Belegungstage oder bestimmte Verfahren****DRG F49F****Invasive kardiologische Diagnostik ausser bei akutem Myokardinfarkt, ein Belegungstag ohne bestimmten Verfahren**

Verweildauer ist gleich 1 Tag und keine Prozedur in Tabelle F49-6

Diagnose F49-1

I21.0	Akuter transmuraler Myokardinfarkt der Vorderwand	I21.9	Akuter Myokardinfarkt, nicht näher bezeichnet
I21.1	Akuter transmuraler Myokardinfarkt der Hinterwand	I22.0	Rezidivierender Myokardinfarkt der Vorderwand
I21.2	Akuter transmuraler Myokardinfarkt an sonstigen Lokalisationen	I22.1	Rezidivierender Myokardinfarkt der Hinterwand
I21.3	Akuter transmuraler Myokardinfarkt an nicht näher bezeichneter Lokalisation	I22.8	Rezidivierender Myokardinfarkt an sonstigen Lokalisationen
I21.4	Akuter subendokardialer Myokardinfarkt	I22.9	Rezidivierender Myokardinfarkt an nicht näher bezeichneter Lokalisation

Diagnose F49-2

I27.0	Primäre pulmonale Hypertonie	Q20.6	Vorhofisomerismus
I31.1	Chronische konstruktive Perikarditis	Q20.8	Sonstige angeborene Fehlbildungen der Herzhöhlen und verbindender Strukturen
I42.0	Dilatative Kardiomyopathie	Q20.9	Angeborene Fehlbildung der Herzhöhlen und verbindender Strukturen, nicht näher bezeichnet
I42.1	Hypertrophische obstruktive Kardiomyopathie	Q21.0	Ventrikelseptumdefekt
I42.2	Sonstige hypertrophische Kardiomyopathie	Q21.1	Vorhofseptumdefekt
I42.3	Eosinophile endomyokardiale Krankheit	Q21.2	Defekt des Vorhof- und Kammerseptums
I42.4	Endokardfibroelastose	Q21.3	Fallot-Tetralogie
I42.5	Sonstige restriktive Kardiomyopathie	Q21.4	Aortopulmonaler Septumdefekt
I42.6	Alkoholische Kardiomyopathie	Q21.80	Fallot-Pentalogie
I42.7	Kardiomyopathie durch Arzneimittel oder sonstige exogene Substanzen	Q21.88	Sonstige angeborene Fehlbildungen der Herzsepten
I42.80	Arrhythmogene rechtsventrikuläre Kardiomyopathie [ARVC]	Q21.9	Angeborene Fehlbildung des Herzseptums, nicht näher bezeichnet
I42.88	Sonstige Kardiomyopathien	Q22.0	Pulmonalklappenatresie
I42.9	Kardiomyopathie, nicht näher bezeichnet	Q22.1	Angeborene Pulmonalklappenstenose
I46.0	Herzstillstand mit erfolgreicher Wiederbelebung	Q22.2	Angeborene Pulmonalklappeninsuffizienz
I47.2	Ventrikuläre Tachykardie	Q22.3	Sonstige angeborene Fehlbildungen der Pulmonalklappe
I49.0	Kammerflattern und Kammerflimmern	Q22.4	Angeborene Trikuspidalklappenstenose
I50.00	Primäre Rechtsherzinsuffizienz	Q22.5	Ebstein-Anomalie
I50.01	Sekundäre Rechtsherzinsuffizienz	Q22.6	Hypoplastisches Rechtsherzsyndrom
I50.11	Linksherzinsuffizienz: Ohne Beschwerden	Q22.8	Sonstige angeborene Fehlbildungen der Trikuspidalklappe
I50.12	Linksherzinsuffizienz: Mit Beschwerden bei stärkerer Belastung	Q22.9	Angeborene Fehlbildung der Trikuspidalklappe, nicht näher bezeichnet
I50.13	Linksherzinsuffizienz: Mit Beschwerden bei leichter Belastung	Q23.0	Angeborene Aortenklappenstenose
I50.14	Linksherzinsuffizienz: Mit Beschwerden in Ruhe	Q23.1	Angeborene Aortenklappeninsuffizienz
I50.19	Linksherzinsuffizienz: Nicht näher bezeichnet	Q23.2	Angeborene Mitralklappenstenose
I50.9	Herzinsuffizienz, nicht näher bezeichnet	Q23.3	Angeborene Mitralklappeninsuffizienz
Q20.0	Truncus arteriosus communis	Q23.4	Hypoplastisches Linksherzsyndrom
Q20.1	Rechter Doppelausstromventrikel [Double outlet right ventricle]	Q23.8	Sonstige angeborene Fehlbildungen der Aorten- und Mitralklappe
Q20.2	Linker Doppelausstromventrikel [Double outlet left ventricle]	Q23.9	Angeborene Fehlbildung der Aorten- und Mitralklappe, nicht näher bezeichnet
Q20.3	Diskordante ventrikuloarterielle Verbindung	Q24.0	Dextrokardie
Q20.4	Doppeleinstromventrikel [Double inlet ventricle]		
Q20.5	Diskordante atrioventrikuläre Verbindung		

Q24.1	Lävokardie	Q25.9	Angeborene Fehlbildung der großen Arterien, nicht näher bezeichnet
Q24.2	Cor triatriatum	Q26.0	Angeborene Stenose der V. cava
Q24.3	Infundibuläre Pulmonalstenose	Q26.1	Persistenz der linken V. cava superior
Q24.4	Angeborene subvalvuläre Aortenstenose	Q26.2	Totale Fehleinmündung der Lungenvenen
Q24.5	Fehlbildung der Koronargefäße	Q26.3	Partielle Fehleinmündung der Lungenvenen
Q24.6	Angeborener Herzblock	Q26.4	Fehleinmündung der Lungenvenen, nicht näher bezeichnet
Q24.8	Sonstige näher bezeichnete angeborene Fehlbildungen des Herzens	Q26.5	Fehleinmündung der Pfortader
Q24.9	Angeborene Fehlbildung des Herzens, nicht näher bezeichnet	Q26.6	Fistel zwischen V. portae und A. hepatica (angeboren)
Q25.0	Offener Ductus arteriosus	Q26.8	Sonstige angeborene Fehlbildungen der großen Venen
Q25.1	Koarktation der Aorta	Q26.9	Angeborene Fehlbildung einer großen Vene, nicht näher bezeichnet
Q25.2	Atresie der Aorta	Z01.80	Abklärung einer Disposition für maligne Herzrhythmusstörungen
Q25.3	Stenose der Aorta (angeboren)	Z01.81	Abklärung einer Disposition für Kardiomyopathien
Q25.4	Sonstige angeborene Fehlbildungen der Aorta		
Q25.5	Atresie der A. pulmonalis		
Q25.6	Stenose der A. pulmonalis (angeboren)		
Q25.7	Sonstige angeborene Fehlbildungen der A. pulmonalis		
Q25.8	Sonstige angeborene Fehlbildungen der großen Arterien		

Prozedur F49-3

37.21 †↔	Rechtsherzkatheter	88.43 †↔	Arteriographie der Pulmonalarterien
37.22 †↔	Linksherzkatheter	88.50 †↔	Angiokardiographie, n.n.bez.
37.23 †↔	Kombinierter Rechts- und Linksherzkatheter	88.52 †↔	Angiokardiographie von Strukturen des rechten Herzens
37.26 †↔	Invasiver elektrophysiologischer Test durch Katheter	88.53 †↔	Angiokardiographie von Strukturen des linken Herzens
37.27 †↔	Herz-Mapping	88.54 †↔	Kombinierte Angiokardiographie des rechten und linken Herzens
37.28 †↔	Intrakardiale Echokardiographie (IKE)	88.55 †↔	Koronare Arteriographie mit einem einzigen Katheter
37.34.00 †↔	Exzision oder Destruktion von anderer Läsion oder Gewebe des Herzens, sonstiger Zugang, n.n.bez.	88.56 †↔	Koronare Arteriographie mit zwei Kathetern
37.34.99 †↔	Exzision oder Destruktion von anderer Läsion oder Gewebe des Herzens, sonstiger Zugang, sonstige	88.57 †↔	Sonstige und nicht näher bezeichnete koronare Arteriographie
37.90.20 †↔	Transseptale Katheteruntersuchung des linken Herzens, n.n.bez.		
37.90.21 †↔	Kathetertechnische transseptale Punktion		
37.90.29 †↔	Transseptale Katheteruntersuchung des linken Herzens, sonstige		

Prozedur F49-4

00.21 †↔	Intravaskuläre Bildgebung von extrakraniellen Hirngefäßen	37.2A.21 †↔	Invasive intravaskuläre Koronardiagnostik mittels Katheter, Druckmessung
00.22 †↔	Intravaskuläre Bildgebung von intrathorakalen Gefäßen	37.90.20 †↔	Transseptale Katheteruntersuchung des linken Herzens, n.n.bez.
00.23 †↔	Intravaskuläre Bildgebung von peripheren Gefäßen	37.90.21 †↔	Kathetertechnische transseptale Punktion
00.25 †↔	Intravaskuläre Bildgebung der Nierengefäße	37.90.29 †↔	Transseptale Katheteruntersuchung des linken Herzens, sonstige
00.28 †↔	Intravaskuläre Bildgebung sonstiger bezeichneter Gefäße	92.05.00 †↔	Kardiovaskuläre und hämatopoetische Szintigraphie und Radioisotopenfunktionsstudie, n.n.bez.
37.23 †↔	Kombinierter Rechts- und Linksherzkatheter	92.05.09 †↔	Kardiovaskuläre und hämatopoetische Szintigraphie und Radioisotopenfunktionsstudie, sonstige
37.24.10 †↔	Geschlossene [perkutane] [Nadel-] Biopsie des Perikards	92.05.10 †↔	Myokardperfusionsszintigraphie, n.n.bez.
37.25.10 †↔	Geschlossene [perkutane] [Nadel-] Biopsie des Myokards	92.05.11 †↔	Myokardperfusionsszintigraphie in Ruhe
37.26 †↔	Invasiver elektrophysiologischer Test durch Katheter	92.05.12 †↔	Myokardperfusionsszintigraphie mit physikalischer Belastung
37.2A.10 †↔	Intravaskuläre Bildgebung der Koronargefäße, n.n.bez.	92.05.13 †↔	Myokardperfusionsszintigraphie mit pharmakologischer Belastung
37.2A.11 †↔	Intravaskuläre Bildgebung der Koronargefäße mittels Ultraschall	92.05.14 †↔	Single Photon Emission Computed Tomography (SPECT), Myokard
37.2A.12 †↔	Intravaskuläre Bildgebung der Koronargefäße mittels optischer Kohärenztomographie	92.05.19 †↔	Myokardperfusionsszintigraphie, sonstige
37.2A.19 †↔	Intravaskuläre Bildgebung der Koronargefäße, sonstige		

Prozedur F49-5

37.24.00 ↔	Perikardbiopsie, n.n.bez.	37.25.20 ↔	Transvasale Biopsie des Endokards, Myokards und Endomyokards
37.24.20 ↔	Offene Perikardbiopsie	37.25.30 ↔	Herzbiopsie, offen
37.24.99 ↔	Perikardbiopsie, sonstige	37.25.99 ↔	Herzbiopsie, sonstige
37.25.00 ↔	Herzbiopsie, n.n.bez.		

Prozedur F49-6

37.2A.11 †↔	Intravaskuläre Bildgebung der Koronargefäße mittels Ultraschall	37.2A.21 †↔	Invasive intravaskuläre Koronardiagnostik mittels Katheter, Druckmessung
37.2A.12 †↔	Intravaskuläre Bildgebung der Koronargefäße mittels optischer Kohärenztomographie		

DRG F50**Ablative Massnahmen bei Tachyarrhythmie**

Prozedur in Tabelle F50-1

DRG F50A**Ablative Massnahmen bei Tachyarrhythmie mit bestimmter Ablation und komplexem Eingriff, Alter < 16 Jahre**

(Prozedur in Tabelle F50-2 oder Prozedur in Tabelle F50-3 oder mindestens eine Prozedur in Tabelle F50-4 oder Alter < 16 Jahre) und (Prozedur in Tabelle F50-5 oder Prozedur in Tabelle F50-3 oder Alter < 16 Jahre)

DRG F50B**Ablative Massnahmen bei Tachyarrhythmie mit bestimmter Ablation, Alter > 15 Jahre**

Prozedur in Tabelle F50-2 oder Prozedur in Tabelle F50-3 oder mindestens eine Prozedur in Tabelle F50-4 oder Alter < 16 Jahre

DRG F50C**Ablative Massnahmen bei Tachyarrhythmie mit komplexem Eingriff, Alter > 15 Jahre**

Prozedur in Tabelle F50-5

DRG F50D**Ablative Massnahmen bei Tachyarrhythmie, Alter > 15 Jahre****Prozedur F50-1**

37.34.10 ↔	Ablation bei Tachyarrhythmie, n.n.bez.	37.34.19 ↔	Ablation bei Tachyarrhythmie, sonstige
37.34.11 ↔	Ablation bei Tachyarrhythmie, konventionelle Radiofrequenzablation	37.34.1A ↔	Ablation bei Tachyarrhythmie mit Hilfe dreidimensionaler Mappingverfahren ohne Messung des Anpressdrucks
37.34.12 ↔	Ablation bei Tachyarrhythmie, gekühlte Radiofrequenzablation	37.34.1B ↔	Ablation bei Tachyarrhythmie mit Hilfe dreidimensionaler Mappingverfahren mit Messung des Anpressdrucks
37.34.13 ↔	Ablation bei Tachyarrhythmie, mit anderen Energiequellen		
37.34.15 ↔	Ablation bei Tachyarrhythmie, Kryoablation		
37.34.16 ↔	Ablation bei Tachyarrhythmie, multipolare phasenverschobene Radiofrequenzablation		

Prozedur F50-2

37.90.20 †↔	Transseptale Katheteruntersuchung des linken Herzens, n.n.bez.	37.90.29 †↔	Transseptale Katheteruntersuchung des linken Herzens, sonstige
37.90.21 †↔	Kathetertechnische transseptale Punktion		

Prozedur F50-3

00.66.00 ↔	Perkutane transluminale Koronarangioplastik [PTCA] oder koronare Atherektomie, n.n.bez.	00.66.29 ↔	Koronarangioplastik [PTCA], mit Ballons, sonstige
00.66.10 ↔	Perkutaner transluminaler Verschluss einer Fistel der Herzkranzgefäße	00.66.30 ↔	Koronarangioplastik [PTCA] durch Rotablation
00.66.20 ↔	Koronarangioplastik [PTCA], mit Ballons, n.n.bez.	00.66.31 ↔	Perkutan-transluminale Gefässintervention an den Koronarien mittels Laser-Angioplastie
00.66.21 ↔	Koronarangioplastik [PTCA] mit medikamentenfreisetzenden Ballons	00.66.32 ↔	Perkutan-transluminale Gefässintervention an den Koronarien mittels Atherektomie
00.66.22 ↔	Koronarangioplastik [PTCA] mit Antikörperbeschichteten Ballons	00.66.33 ↔	Perkutan-transluminale Gefässintervention an den Koronarien mittels Fremdkörperentfernung

00.66.35 ↔	Perkutan-transluminale Gefässintervention an den Koronarien mittels selektiver Embolisation	35.C4.13 ↔	Segelrekonstruktion der Trikuspidalklappe, endovaskulärer Zugang
00.66.36 ↔	Perkutan-transluminale Gefässintervention an den Koronarien mittels Thrombektomie	35.C4.14 ↔	Segelrekonstruktion der Trikuspidalklappe kathetergesteuert, transapikal
00.66.99 ↔	Perkutane transluminale Koronarangioplastik [PTCA] oder koronare Atherektomie, sonstige	35.D2.13 ↔	Anuloplastik der Mitralklappe, endovaskulärer Zugang
35.41.00 ↔	Vergrößerung eines bestehenden Vorhofseptumdefekts, n.n.bez.	35.E1.00 ↔	Valvuloplastik der Aortenklappe, n.n.bez.
35.41.10 ↔	Vergrößerung eines bestehenden Vorhofseptumdefekts, offene Technik	35.E1.09 ↔	Valvuloplastik der Aortenklappe, sonstige
35.41.20 ↔	Vergrößerung eines bestehenden Vorhofseptumdefekts, geschlossene Technik	35.E1.13 ↔	Valvuloplastik der Aortenklappe, endovaskulärer Zugang
35.41.99 ↔	Vergrößerung eines bestehenden Vorhofseptumdefekts, sonstige	35.E1.14 ↔	Valvuloplastik der Aortenklappe kathetergesteuert, transapikal
35.42.00 ↔	Bildung von Herzseptumdefekten, n.n.bez.	35.E2.00 ↔	Valvuloplastik der Mitralklappe, n.n.bez.
35.42.10 ↔	Bildung von Herzseptumdefekten, offene Technik	35.E2.09 ↔	Valvuloplastik der Mitralklappe, sonstige
35.42.20 ↔	Bildung von Herzseptumdefekten, geschlossene Technik	35.E2.13 ↔	Valvuloplastik der Mitralklappe, endovaskulärer Zugang, transarteriell
35.42.99 ↔	Bildung von Herzseptumdefekten, sonstige	35.E2.14 ↔	Valvuloplastik der Mitralklappe, endovaskulärer Zugang, transvenös
35.43.20 ↔	Vergrößerung eines bestehenden Ventrikelseptumdefekts, geschlossene Technik	35.E2.15 ↔	Valvuloplastik der Mitralklappe kathetergesteuert, transapikal
35.53 ↔	Korrektur eines Ventrikelseptumdefekts mit Prothese, offener Zugang	35.E3.00 ↔	Valvuloplastik der Pulmonalklappe, n.n.bez.
35.55 ↔	Korrektur eines Ventrikelseptumdefekts mit Prothese, geschlossen	35.E3.09 ↔	Valvuloplastik der Pulmonalklappe, sonstige
35.61 ↔	Korrektur eines Vorhofseptumdefekts mit Bio-Graft	35.E3.13 ↔	Valvuloplastik der Pulmonalklappe, endovaskulärer Zugang
35.62 ↔	Korrektur eines Ventrikelseptumdefekts mit Bio-Graft	35.E3.14 ↔	Valvuloplastik der Pulmonalklappe kathetergesteuert, transapikal
35.98.10 ↔	Perkutan-transluminale Verschluss eines Vorhofseptumdefekts, n.n.bez.	35.E4.00 ↔	Valvuloplastik der Trikuspidalklappe, n.n.bez.
35.98.11 ↔	Perkutan-transluminale Verschluss eines Vorhofseptumdefekts, mit 1 Verschlussdevice	35.E4.09 ↔	Valvuloplastik der Trikuspidalklappe, sonstige
35.98.12 ↔	Perkutan-transluminale Verschluss eines Vorhofseptumdefekts, mit 2 und mehr Verschlussdevices	35.E4.13 ↔	Valvuloplastik der Trikuspidalklappe, endovaskulärer Zugang
35.98.19 ↔	Perkutan-transluminale Verschluss eines Vorhofseptumdefekts, sonstige	35.E4.14 ↔	Valvuloplastik der Trikuspidalklappe kathetergesteuert, transapikal
35.98.30 ↔	Perkutan-transluminale Verschluss eines Ventrikelseptumdefekts	36.04 ↔	Thrombolytische Koronararterieninfusion
35.B0 ↔	Klappensprengung, n.n.bez.	36.06.00 ↔	Einsetzen von Herzkranzarterien-Stent(s) ohne Medikamenten-Freisetzung, n.n.bez.
35.B1.11 ↔	Sprengung der Aortenklappe, endovaskulärer Zugang	36.06.10 ↔	Einsetzen von Herzkranzarterien-Stent(s) ohne Medikamenten-Freisetzung, bioresorbierbare(r) Stent(s)
35.B1.12 ↔	Sprengung der Mitralklappe, endovaskulärer Zugang	36.06.11 ↔	Einsetzen von Herzkranzarterien-Stent(s) ohne Medikamenten-Freisetzung, selbstexpandierend
35.B1.13 ↔	Sprengung der Pulmonalklappe, endovaskulärer Zugang	36.06.99 ↔	Einsetzen von Herzkranzarterien-Stent(s) ohne Medikamenten-Freisetzung, sonstige
35.B1.14 ↔	Sprengung der Trikuspidalklappe, endovaskulärer Zugang	36.07.00 ↔	Einsetzen Herzkranzarterien-Stent(s) mit Medikamenten-Freisetzung, n.n.bez.
35.B9 ↔	Klappensprengung, sonstige	36.07.10 ↔	Einsetzen Herzkranzarterien-Stent(s) mit Medikamenten-Freisetzung, bioresorbierbare (r) Stent(s)
35.C2.13 ↔	Segelrekonstruktion der Mitralklappe, endovaskulärer Zugang	36.07.11 ↔	Einsetzen von Herzkranzarterien-Stent(s) mit Medikamenten-Freisetzung, selbstexpandierend
35.C2.14 ↔	Segelrekonstruktion der Mitralklappe kathetergesteuert, transapikal	36.07.99 ↔	Einsetzen Herzkranzarterien-Stent(s) mit Medikamenten-Freisetzung, sonstige
35.C3.13 ↔	Taschenrekonstruktion der Pulmonalklappe, endovaskulärer Zugang	36.32 ↔	Sonstige transmyokardiale Revaskularisation
35.C3.14 ↔	Taschenrekonstruktion der Pulmonalklappe kathetergesteuert, transapikal	37.90.10 ↔	Perkutaner Verschluss des linken Vorhofsohrs
		37.90.99 ↔	Einsetzen von Vorrichtungen ins linke Herzohr, sonstige

Prozedur F50-4

37.34.24 ‡↔	Lokalisationen bei Ablationsverfahren bei Tachyarrhythmien, Linker Vorhof	37.34.25 ‡↔	Lokalisationen bei Ablationsverfahren bei Tachyarrhythmien, Linker Ventrikel
-------------	---	-------------	--

Prozedur F50-5

- | | |
|---|--|
| 37.34.12 ↔ Ablation bei Tachyarrhythmie, gekühlte Radiofrequenzablation | 37.34.1B ↔ Ablation bei Tachyarrhythmie mit Hilfe dreidimensionaler Mappingverfahren mit Messung des Anpressdrucks |
| 37.34.15 ↔ Ablation bei Tachyarrhythmie, Kryoablation | |
| 37.34.1A ↔ Ablation bei Tachyarrhythmie mit Hilfe dreidimensionaler Mappingverfahren ohne Messung des Anpressdrucks | |

ADRG F51**Endovaskuläre Implantation von Stent-Prothesen an der Aorta**

Prozedur in Tabelle F51-2

DRG F51A**Endovaskuläre Implantation von komplexen Stent-Prothesen an der Aorta oder Implantation von bestimmten Stents oder bestimmter Diagnose**

Prozedur in Tabelle F51-3 oder Prozedur in Tabelle F51-4 oder Prozedur in Tabelle F51-5 oder Hauptdiagnose in Tabelle F51-1

DRG F51B**Endovaskuläre Implantation von Stent-Prothesen an der Aorta****Diagnose F51-1**

- | | | | |
|--------|--|-------|---|
| I71.04 | Dissektion der Aorta nicht näher bezeichneter Lokalisation, rupturiert | I71.1 | Aneurysma der Aorta thoracica, rupturiert |
| I71.05 | Dissektion der Aorta thoracica, rupturiert | I71.3 | Aneurysma der Aorta abdominalis, rupturiert |
| I71.06 | Dissektion der Aorta abdominalis, rupturiert | I71.5 | Aortenaneurysma, thorakoabdominal, rupturiert |
| I71.07 | Dissektion der Aorta, thorakoabdominal, rupturiert | I71.8 | Aortenaneurysma nicht näher bezeichneter Lokalisation, rupturiert |

Prozedur F51-2

- | | |
|---|--|
| 39.71.00 ↔ Endovaskuläre Implantation eines Grafts in Aorta abdominalis, n.n.bez. | 39.71.17 ↔ Endovaskuläre Implantation eines Grafts in Aorta abdominalis, aortobiliakal, Parallelgrafttechnik |
| 39.71.10 ↔ Endovaskuläre Implantation eines Grafts in Aorta abdominalis, aortoiliakal, ohne Fenestrierung oder Seitenarm | 39.71.18 ↔ Endovaskuläre Implantation eines Grafts in Aorta abdominalis, aortal, Parallelgrafttechnik |
| 39.71.11 ↔ Endovaskuläre Implantation eines Grafts in Aorta abdominalis, aortoiliakal, mit Fenestrierung oder Seitenarm | 39.71.99 ↔ Endovaskuläre Implantation eines Grafts in Aorta abdominalis, sonstige |
| 39.71.12 ↔ Endovaskuläre Implantation eines Grafts in Aorta abdominalis, Bifurkationsprothese, aortobiliakal, ohne Fenestrierung oder Seitenarm | 39.73.00 ↔ Endovaskuläre Implantation eines Graft an der thorakalen Aorta, n.n.bez. |
| 39.71.13 ↔ Endovaskuläre Implantation eines Grafts in Aorta abdominalis, Bifurkationsprothese, aortobiliakal, mit Fenestrierung oder Seitenarm | 39.73.09 ↔ Endovaskuläre Implantation eines Grafts an der thorakalen Aorta, sonstige |
| 39.71.14 ↔ Endovaskuläre Implantation eines Grafts in Aorta abdominalis, Rohrprothese, aortal, ohne Fenestrierung oder Seitenarm | 39.73.10 ↔ Endovaskuläre Implantation eines Grafts in die Aorta thoracica, ohne Fenestrierung oder Seitenarm |
| 39.71.15 ↔ Endovaskuläre Implantation eines Grafts in Aorta abdominalis, Rohrprothese, aortal, mit Fenestrierung oder Seitenarm | 39.73.11 ↔ Endovaskuläre Implantation eines Grafts in die Aorta thoracica, mit Fenestrierung oder Seitenarm |
| 39.71.16 ↔ Endovaskuläre Implantation eines Grafts in Aorta abdominalis, aortoiliakal, Parallelgrafttechnik | 39.73.12 ↔ Endovaskuläre Implantation eines Grafts in die Aorta thoracica, Parallelgrafttechnik |
| | 39.73.20 ↔ Endovaskuläre Implantation eines Grafts in die Aorta thoracoabdominalis |
| | 39.73.21 ↔ Endovaskuläre Implantation eines Grafts in die Aorta thoracoabdominalis, Parallelgrafttechnik |

Prozedur F51-3

- | | |
|---|---|
| 00.46 ‡↔ Einsetzen von zwei Gefäßstents | 00.48 ‡↔ Einsetzen von vier oder mehr Gefäßstents |
| 00.47 ‡↔ Einsetzen von drei Gefäßstents | |

Prozedur F51-4

39.73.00 ↔ Endovaskuläre Implantation eines Graft an der thorakalen Aorta, n.n.bez.	39.73.12 ↔ Endovaskuläre Implantation eines Grafts in die Aorta thoracica, Parallelgrafttechnik
39.73.09 ↔ Endovaskuläre Implantation eines Grafts an der thorakalen Aorta, sonstige	39.73.20 ↔ Endovaskuläre Implantation eines Grafts in die Aorta thoracoabdominalis
39.73.10 ↔ Endovaskuläre Implantation eines Grafts in die Aorta thoracica, ohne Fenestrierung oder Seitenarm	39.73.21 ↔ Endovaskuläre Implantation eines Grafts in die Aorta thoracoabdominalis, Parallelgrafttechnik
39.73.11 ↔ Endovaskuläre Implantation eines Grafts in die Aorta thoracica, mit Fenestrierung oder Seitenarm	

Prozedur F51-5

39.78.12 ‡↔ Art und Typ von endovaskulär implantierten Grafts an Gefässen des Beckens, iliakal, Rohrprothese, mit Seitenarm	39.78.13 ‡↔ Art und Typ von endovaskulär implantierten Grafts an Gefässen des Beckens, iliakal, Rohrprothese, mit Fenestrierung
---	---

DRG F59**Komplexe oder mässig komplexe Gefässeingriffe**

Mindestens eine Prozedur in Tabelle F59-2

DRG F59A**Komplexe oder mässig komplexe Gefässeingriffe mit mehrzeitigen Eingriffen oder VAC**

Mehrzeitige komplexe OR-Prozeduren oder Vakuumbehandlung oder (mindestens zwei Behandlungen, die mindestens einen Tag auseinander liegen in [mindestens zwei Prozeduren in Tabelle F59-3] und PCCL > 3)

DRG F59B**Komplexe oder mässig komplexe Gefässeingriffe und äusserst schwere CC oder komplizierender Prozedur**

PCCL > 3 oder Komplizierende Prozeduren

DRG F59C**Komplexe oder mässig komplexe Gefässeingriffe mit mehrzeitigem endovaskulärem Eingriff**

Mindestens zwei Behandlungen, die mindestens einen Tag auseinander liegen in [mindestens zwei Prozeduren in Tabelle F59-4] oder mindestens zwei Behandlungen, die mindestens einen Tag auseinander liegen in [mindestens zwei Prozeduren in Tabelle F59-5] oder mindestens zwei Behandlungen, die mindestens einen Tag auseinander liegen in [mindestens zwei Prozeduren in Tabelle F59-3]

DRG F59D**Komplexe oder mässig komplexe Gefässeingriffe mit bestimmtem endovaskulärem Eingriff**

Prozedur in Tabelle F59-6

DRG F59E**Komplexe oder mässig komplexe Gefässeingriffe mit bestimmten Verfahren oder Alter < 16 Jahre**

Alter < 16 Jahre oder Prozedur in Tabelle F59-7 oder Prozedur in Tabelle F59-5 und Prozedur in Tabelle F59-8 oder Prozedur in Tabelle F59-9 oder Prozedur in Tabelle F59-3

DRG F59F**Komplexe oder mässig komplexe Gefässeingriffe mit mehrfachen zusätzlichen Stenteinlagen oder komplizierender Diagnose oder bestimmter Prozedur**

Prozedur in Tabelle F59-10 oder Prozedur in Tabelle F59-11 oder Beidseitige Prozedur in Tabelle F59-5 oder Prozedur in Tabelle F59-12 oder Diagnose in Tabelle F59-1 oder Prozedur in Tabelle F59-13 oder Prozedur in Tabelle F59-14

DRG F59G**Komplexer oder mässig komplexer Gefässeingriff****Diagnose F59-1**

I70.24	Atherosklerose der Extremitätenarterien: Becken-Bein-Typ, mit Ulzeration	I70.25	Atherosklerose der Extremitätenarterien: Becken-Bein-Typ, mit Gangrän
--------	--	--------	---

Prozedur F59-10

38.06.00 ↔	Inzision von abdominalen Arterien, n.n.bez.	38.42 ↔	Resektion von anderen Blutgefässen an Kopf und Hals mit Ersatz
38.06.10 ↔	Inzision von viszeralen Arterien, n.n.bez.	38.43.00 ↔	Resektion von Blutgefässen der oberen Extremität mit Ersatz, n.n.bez.
38.06.11 ↔	Inzision des Truncus coeliacus	38.43.10 ↔	Resektion von Arterien der oberen Extremität mit Ersatz
38.06.12 ↔	Inzision der A. gastrica	38.43.11 ↔	Resektion der A. axillaris mit Ersatz
38.06.13 ↔	Inzision der A. hepatica	38.43.20 ↔	Resektion von Venen der oberen Extremität mit Ersatz, n.n.bez.
38.06.14 ↔	Inzision der A. lienalis	38.43.21 ↔	Resektion der V. axillaris mit Ersatz
38.06.15 ↔	Inzision der A. renalis	38.43.28 ↔	Resektion von sonstigen tiefen Venen der oberen Extremität mit Ersatz
38.06.16 ↔	Inzision der A. mesenterialis	38.43.29 ↔	Resektion von Venen der oberen Extremität mit Ersatz, sonstige
38.06.17 ↔	Inzision der A. lumbalis	38.43.99 ↔	Resektion von Blutgefässen der oberen Extremität mit Ersatz, sonstige
38.06.18 ↔	Inzision der A. iliaca	38.64.00 ↔	Sonstige Exzision der Aorta, n.n.bez.
38.06.19 ↔	Inzision von viszeralen Arterien, sonstige	38.64.10 ↔	Sonstige Exzision der thorakalen Aorta
38.06.99 ↔	Inzision von abdominalen Arterien, sonstige	38.64.20 ↔	Sonstige Exzision der Aorta abdominalis
38.07.00 ↔	Inzision von abdominalen Venen, n.n.bez.	38.64.99 ↔	Sonstige Exzision der Aorta, sonstige
38.07.10 ↔	Inzision von tiefen abdominalen Venen, n.n.bez.	38.65.10 ↔	Sonstige Exzision von thorakalen Arterien
38.07.11 ↔	Inzision der V. cava inferior	38.65.20 ↔	Sonstige Exzision von thorakalen Venen, n.n.bez.
38.07.12 ↔	Inzision der V. iliaca	38.65.21 ↔	Sonstige Exzision der V. cava superior
38.07.19 ↔	Inzision von tiefen abdominalen Venen, sonstige	38.65.22 ↔	Sonstige Exzision von sonstigen tiefen thorakalen Venen
38.07.99 ↔	Inzision von abdominalen Venen, sonstige	38.65.29 ↔	Sonstige Exzision von thorakalen Venen, sonstige
38.11 ↔	Eндarteriektomie von intrakraniellen Gefässen	38.65.99 ↔	Sonstige Exzision von thorakalen Gefässen, sonstige
38.12 ↔	Eндarteriektomie von anderen Gefässen an Kopf und Hals	38.66.00 ↔	Sonstige Exzision von abdominalen Arterien, n.n.bez.
38.13 ↔	Eндarteriektomie von Gefässen der oberen Extremität	38.66.10 ↔	Sonstige Exzision von viszeralen Arterien, n.n.bez.
38.16.09 ↔	Eндarteriektomie und Endovenektomie von abdominalen Gefässen, sonstige	38.66.11 ↔	Sonstige Exzision des Truncus coeliacus
38.16.11 ↔	Eндarteriektomie des Truncus coeliacus	38.66.12 ↔	Sonstige Exzision der A. gastrica
38.16.12 ↔	Eндarteriektomie der A. gastrica	38.66.13 ↔	Sonstige Exzision der A. hepatica
38.16.13 ↔	Eндarteriektomie der A. hepatica	38.66.14 ↔	Sonstige Exzision der A. lienalis
38.16.14 ↔	Eндarteriektomie der A. lienalis	38.66.15 ↔	Sonstige Exzision der A. renalis
38.16.15 ↔	Eндarteriektomie der A. renalis	38.66.16 ↔	Sonstige Exzision der A. mesenterialis
38.16.16 ↔	Eндarteriektomie der A. mesenterialis	38.66.17 ↔	Sonstige Exzision der A. lumbalis
38.16.17 ↔	Eндarteriektomie der A. lumbalis	38.66.18 ↔	Sonstige Exzision der A. iliaca
38.16.18 ↔	Eндarteriektomie der A. iliaca	38.66.19 ↔	Sonstige Exzision viszeraler Arterien, sonstige
38.16.21 ↔	Endovenektomie an der Iliakalvene	38.66.99 ↔	Sonstige Exzision abdominaler Arterien, sonstige
38.18.09 ↔	Eндarteriektomie und Endovenektomie von Gefässen der unteren Extremität, sonstige	38.67.00 ↔	Sonstige Exzision von abdominalen Venen, n.n.bez.
38.18.10 ↔	Eндarteriektomie der A. femoralis (communis) (superficialis)	38.67.10 ↔	Sonstige Exzision von tiefen abdominalen Venen, n.n.bez.
38.18.11 ↔	Eндarteriektomie der A. profunda femoris	38.67.11 ↔	Sonstige Exzision der V. cava inferior
38.18.12 ↔	Eндarteriektomie der A. poplitea	38.67.12 ↔	Sonstige Exzision der V. iliaca
38.18.21 ↔	Endovenektomie an der Femoralvene	38.67.19 ↔	Sonstige Exzision von tiefen abdominalen Venen, sonstige
38.32.10 ↔	Resektion von extrakraniellen Arterien an Kopf und Hals mit Anastomose	38.67.99 ↔	Sonstige Exzision von abdominalen Venen, sonstige
38.32.21 ↔	Resektion der V. jugularis mit Anastomose	38.68.00 ↔	Sonstige Exzision von Arterien der unteren Extremität, n.n.bez.
38.32.22 ↔	Resektion von oberflächlichen extrakraniellen Venen an Kopf und Hals mit Anastomose	38.68.10 ↔	Sonstige Exzision von Arterien des Oberschenkels
38.32.99 ↔	Resektion von anderen Gefässen an Kopf und Hals mit Anastomose, sonstige	38.68.20 ↔	Sonstige Exzision von Arterien des Unterschenkels und des Fusses
38.33.00 ↔	Resektion von Gefässen der oberen Extremität (mit Anastomose), n.n.bez.	38.68.99 ↔	Sonstige Exzision von Arterien der unteren Extremität, sonstige
38.33.10 ↔	Resektion von Arterien der oberen Extremität mit Anastomose, n.n.bez.	38.7X.10 ↔	Unterbrechung der Vena cava, offen chirurgisch, n.n.bez.
38.33.11 ↔	Resektion von Arterien des Oberarms mit Anastomose	38.7X.11 ↔	Einsetzen eines Antiembolie-Schirmes in die Vena cava, offen chirurgisch
38.33.12 ↔	Resektion der A. ulnaris mit Anastomose	38.7X.12 ↔	Entfernung eines Antiembolie-Schirmes in der Vena cava, offen chirurgisch
38.33.13 ↔	Resektion von sonstigen Arterien des Unterarmes mit Anastomose	38.7X.13 ↔	Ligatur oder Plikatur der Vena cava, offen chirurgisch
38.33.14 ↔	Resektion von Arterien der Hand mit Anastomose	38.7X.19 ↔	Unterbrechung der Vena cava, offen chirurgisch, sonstige
38.33.20 ↔	Resektion von Venen der oberen Extremität mit Anastomose, n.n.bez.	38.81 ↔	Sonstiger chirurgischer Verschluss von intrakraniellen Gefässen
38.33.21 ↔	Resektion der V. axillaris mit Anastomose	38.82.00 ↔	Sonstiger chirurgischer Verschluss von Gefässen am Kopf und Hals, n.n.bez.
38.33.22 ↔	Resektion von sonstigen tiefen Venen der oberen Extremität mit Anastomose		
38.33.23 ↔	Resektion von oberflächlichen Venen der oberen Extremität mit Anastomose		
38.33.99 ↔	Resektion von Gefässen der oberen Extremität (mit Anastomose), sonstige		

38.82.10 ↔	Sonstiger chirurgischer Verschluss von extrakraniellen Arterien an Kopf und Hals	39.0X.11 ↔	Anastomose zwischen Aorta und A. pulmonalis dextra (Waterston-Coolley)
38.82.20 ↔	Sonstiger chirurgischer Verschluss von extrakraniellen Venen an Kopf und Hals, n.n.bez.	39.0X.12 ↔	Anastomose zwischen Aorta descendens und A. pulmonalis sinistra (Potts-Smith)
38.82.21 ↔	Sonstiger chirurgischer Verschluss der V. jugularis	39.0X.13 ↔	Anastomose zwischen A. pulmonalis sinistra und A. pulmonalis dextra
38.82.22 ↔	Sonstiger chirurgischer Verschluss von sonstigen tiefen extrakraniellen Venen an Kopf und Hals	39.0X.20 ↔	Prothesenshunt zwischen A. pulmonalis und Aorta, zentral
38.82.29 ↔	Sonstiger chirurgischer Verschluss von extrakraniellen Venen an Kopf und Hals, sonstige	39.0X.21 ↔	Prothesenshunt zwischen A. pulmonalis und Aorta, peripher
38.82.99 ↔	Sonstiger chirurgischer Verschluss von Gefässen am Kopf und Hals, sonstige	39.0X.23 ↔	Pulmonalarteriell Banding
38.83.11 ↔	Sonstiger chirurgischer Verschluss von Arterien der Hand	39.0X.24 ↔	Shunt einer systemischen Arterie zur Pulmonalarterie, Damus-Kay-Stansel-Operation
38.83.19 ↔	Sonstiger chirurgischer Verschluss von sonstigen Arterien der oberen Extremität	39.0X.99 ↔	Shunt einer systemischen Arterie zur Pulmonalarterie, sonstige
38.83.21 ↔	Sonstiger chirurgischer Verschluss von tiefen Venen der oberen Extremität	39.10 ↔	Intra-abdominaler venöser Shunt, n.n.bez.
38.84.00 ↔	Sonstiger chirurgischer Verschluss der Aorta, n.n.bez.	39.11.00 ↔	Anlage und Revision portosystemischer Shunt, TIPSS, n.n.bez.
38.84.10 ↔	Sonstiger chirurgischer Verschluss der thorakalen Aorta	39.11.11 ↔	Anlage portosystemischer Shunt, Einsatz von perkutaner (Ballon-)Angioplastie
38.84.20 ↔	Sonstiger chirurgischer Verschluss der Aorta abdominalis	39.11.12 ↔	Anlage portosystemischer Shunt, Perkutane Thrombolyse und Thrombektomie
38.84.31 ↔	Ligatur des Ductus arteriosus apertus	39.11.13 ↔	Anlage portosystemischer Shunt, Einsatz von Stent
38.84.99 ↔	Sonstiger chirurgischer Verschluss der Aorta, sonstige	39.11.21 ↔	Revision portosystemischer Shunt, perkutaner Verschluss
38.85.00 ↔	Sonstiger chirurgischer Verschluss von anderen thorakalen Gefässen, n.n.bez.	39.11.22 ↔	Revision portosystemischer Shunt, Einsatz von Stenteinlage
38.85.11 ↔	Sonstiger chirurgischer Verschluss der A. subclavia	39.11.23 ↔	Revision portosystemischer Shunt, Einsatz von perkutaner Thrombektomie und Thrombolyse
38.85.12 ↔	Sonstiger chirurgischer Verschluss der A. pulmonalis	39.11.24 ↔	Revision portosystemischer Shunt, Durchführung von perkutaner Verkleinerung eines bestehenden portosystemischen Shunts
38.85.13 ↔	Sonstiger chirurgischer Verschluss des Truncus brachiocephalicus	39.11.99 ↔	Anlage und Revision portosystemischer Shunt, TIPSS, sonstige
38.85.21 ↔	Sonstiger chirurgischer Verschluss der V. cava superior	39.19 ↔	Intra-abdominaler venöser Shunt, sonstige
38.85.22 ↔	Sonstiger chirurgischer Verschluss der V. pulmonalis	39.51.00 ↔	Aneurysma-Clipping, n.n.bez.
38.85.23 ↔	Sonstiger chirurgischer Verschluss der V. subclavia	39.51.11 ↔	Aneurysma-Clipping intrakraniell
38.85.99 ↔	Sonstiger chirurgischer Verschluss von anderen thorakalen Gefässen, sonstige	39.51.99 ↔	Aneurysma-Clipping, sonstige
38.86.00 ↔	Sonstiger chirurgischer Verschluss von abdominalen Arterien, n.n.bez.	39.52.00 ↔	Sonstige Korrektur eines Aneurysmas, n.n.bez.
38.86.10 ↔	Sonstiger chirurgischer Verschluss von viszerale Arterien, n.n.bez.	39.52.11 ↔	Sonstige Korrektur eines Aneurysmas von intrakraniellen Blutgefässen
38.86.11 ↔	Sonstiger chirurgischer Verschluss des Truncus coeliacus	39.52.19 ↔	Sonstige Korrektur eines Aneurysmas von Blutgefässen an Kopf und Hals, sonstige
38.86.12 ↔	Sonstiger chirurgischer Verschluss der A. gastrica	39.52.20 ↔	Sonstige Korrektur eines Aneurysmas der Aorta, n.n.bez.
38.86.13 ↔	Sonstiger chirurgischer Verschluss der A. hepatica	39.52.21 ↔	Sonstige offen chirurgische Korrektur eines Aneurysmas der Aorta ascendens, des Aortenbogens und der thorakalen Aorta
38.86.14 ↔	Sonstiger chirurgischer Verschluss der A. lienalis	39.52.22 ↔	Sonstige offen chirurgische Korrektur eines Aneurysmas der Aorta abdominalis
38.86.15 ↔	Sonstiger chirurgischer Verschluss der A. renalis	39.52.29 ↔	Sonstige Korrektur eines Aneurysmas der Aorta, sonstige
38.86.16 ↔	Sonstiger chirurgischer Verschluss der A. mesenterialis	39.53 ↔	Verschluss einer arteriovenösen Fistel
38.86.17 ↔	Sonstiger chirurgischer Verschluss der A. iliaca	39.54.00 ↔	Re-entry Operation, n.n.bez.
38.86.19 ↔	Sonstiger chirurgischer Verschluss von viszerale Arterien, sonstige	39.54.10 ↔	Re-entry Operation, thorakale Aorta
38.86.99 ↔	Sonstiger chirurgischer Verschluss von abdominalen Arterien, sonstige	39.54.20 ↔	Re-entry Operation, Aorta abdominalis
38.87.00 ↔	Sonstiger chirurgischer Verschluss von abdominalen Venen, n.n.bez.	39.54.99 ↔	Re-entry Operation, sonstige
38.87.10 ↔	Sonstiger chirurgischer Verschluss von tiefen abdominalen Venen, n.n.bez.	39.55 ↔	Reimplantation eines aberrierenden Nierengefässes
38.87.11 ↔	Sonstiger chirurgischer Verschluss der V. cava inferior	39.56.00 ↔	Plastische Rekonstruktion eines Blutgefässes mit Gewebe-Patch, n.n.bez.
38.87.12 ↔	Sonstiger chirurgischer Verschluss der V. iliaca communis und V. iliaca interna	39.56.11 ↔	Plastische Rekonstruktion von intrakraniellen Gefässen mit Gewebe-Patch
38.87.19 ↔	Sonstiger chirurgischer Verschluss von tiefen abdominalen Venen, sonstige	39.56.12 ↔	Plastische Rekonstruktion der V. jugularis mit Gewebe-Patch
38.87.99 ↔	Sonstiger chirurgischer Verschluss von abdominalen Venen, sonstige	39.56.19 ↔	Plastische Rekonstruktion von Gefässen an Kopf und Hals mit Gewebe-Patch, sonstige
39.0X.00 ↔	Shunt einer systemischen Arterie zur Pulmonalarterie, n.n.bez.	39.56.20 ↔	Plastische Rekonstruktion von Gefässen der oberen Extremität mit Gewebe-Patch, n.n.bez.
39.0X.10 ↔	Anastomose zwischen A. subclavia und A. pulmonalis (Blalock-Taussig)	39.56.21 ↔	Plastische Rekonstruktion von Arterien der oberen Extremität mit Gewebe-Patch

39.56.22 ↔	Plastische Rekonstruktion der V. subclavia, V. axillaris und V. brachiocephalica mit Gewebe-Patch	39.57.21 ↔	Plastische Rekonstruktion von Arterien der oberen Extremität mit synthetischem Patch Graft
39.56.23 ↔	Plastische Rekonstruktion von sonstigen tiefen Venen der oberen Extremitäten mit Gewebe-Patch	39.57.22 ↔	Plastische Rekonstruktion der V. subclavia, V. axillaris und V. brachiocephalica mit synthetischem Patch Graft
39.56.29 ↔	Plastische Rekonstruktion von Gefässen der oberen Extremität mit Gewebe-Patch, sonstige	39.57.23 ↔	Plastische Rekonstruktion von sonstigen tiefen Venen der oberen Extremitäten mit synthetischem Patch Graft
39.56.30 ↔	Plastische Rekonstruktion von thorakalen Gefässen mit Gewebe-Patch, n.n.bez.	39.57.29 ↔	Plastische Rekonstruktion von Gefässen der oberen Extremität mit synthetischem Patch Graft, sonstige
39.56.31 ↔	Plastische Rekonstruktion der thorakalen Aorta mit Gewebe-Patch	39.57.30 ↔	Plastische Rekonstruktion von thorakalen Gefässen mit synthetischem Patch Graft, n.n.bez.
39.56.32 ↔	Plastische Rekonstruktion der V. pulmonalis mit Gewebe-Patch	39.57.31 ↔	Plastische Rekonstruktion der thorakalen Aorta mit synthetischem Patch Graft
39.56.33 ↔	Plastische Rekonstruktion der V. cava superior mit Gewebe-Patch	39.57.32 ↔	Plastische Rekonstruktion der V. pulmonalis mit synthetischem Patch Graft
39.56.39 ↔	Plastische Rekonstruktion von thorakalen Gefässen mit Gewebe-Patch, sonstige	39.57.33 ↔	Plastische Rekonstruktion der V. cava superior mit synthetischem Patch Graft
39.56.40 ↔	Plastische Rekonstruktion abdominaler Arterien mit Gewebe-Patch, n.n.bez.	39.57.39 ↔	Plastische Rekonstruktion von thorakalen Gefässen mit synthetischem Patch Graft, sonstige
39.56.41 ↔	Plastische Rekonstruktion der abdominalen Aorta mit Gewebe-Patch	39.57.40 ↔	Plastische Rekonstruktion abdominaler Arterien mit synthetischem Patch Graft, n.n.bez.
39.56.42 ↔	Plastische Rekonstruktion des Truncus coeliacus mit Gewebe-Patch	39.57.41 ↔	Plastische Rekonstruktion der abdominalen Aorta mit synthetischem Patch Graft
39.56.43 ↔	Plastische Rekonstruktion der A. gastrica mit Gewebe-Patch	39.57.42 ↔	Plastische Rekonstruktion des Truncus coeliacus mit synthetischem Patch Graft
39.56.44 ↔	Plastische Rekonstruktion der A. hepatica mit Gewebe-Patch	39.57.43 ↔	Plastische Rekonstruktion der A. gastrica mit synthetischem Patch Graft
39.56.45 ↔	Plastische Rekonstruktion der A. lienalis mit Gewebe-Patch	39.57.44 ↔	Plastische Rekonstruktion der A. hepatica mit synthetischem Patch Graft
39.56.46 ↔	Plastische Rekonstruktion der A. renalis mit Gewebe-Patch	39.57.45 ↔	Plastische Rekonstruktion der A. lienalis mit synthetischem Patch Graft
39.56.47 ↔	Plastische Rekonstruktion der A. mesenterica mit Gewebe-Patch	39.57.46 ↔	Plastische Rekonstruktion der A. renalis mit synthetischem Patch Graft
39.56.48 ↔	Plastische Rekonstruktion der A. iliaca mit Gewebe-Patch	39.57.47 ↔	Plastische Rekonstruktion der A. mesenterica mit synthetischem Patch Graft
39.56.49 ↔	Plastische Rekonstruktion abdominaler Arterien mit Gewebe-Patch, sonstige	39.57.48 ↔	Plastische Rekonstruktion der A. iliaca mit synthetischem Patch Graft
39.56.50 ↔	Plastische Rekonstruktion abdominaler Venen mit Gewebe-Patch, n.n.bez.	39.57.49 ↔	Plastische Rekonstruktion abdominaler Arterien mit synthetischem Patch Graft, sonstige
39.56.51 ↔	Plastische Rekonstruktion der V. cava inferior mit Gewebe-Patch	39.57.50 ↔	Plastische Rekonstruktion abdominaler Venen mit synthetischem Patch Graft, n.n.bez.
39.56.52 ↔	Plastische Rekonstruktion der V. iliaca mit Gewebe-Patch	39.57.51 ↔	Plastische Rekonstruktion der V. cava inferior mit synthetischem Patch Graft
39.56.59 ↔	Plastische Rekonstruktion abdominaler Venen mit Gewebe-Patch, sonstige	39.57.52 ↔	Plastische Rekonstruktion der V. iliaca mit synthetischem Patch Graft
39.56.60 ↔	Plastische Rekonstruktion von Gefässen der unteren Extremität mit Gewebe-Patch, n.n.bez.	39.57.59 ↔	Plastische Rekonstruktion abdominaler Venen mit synthetischem Patch Graft, sonstige
39.56.61 ↔	Plastische Rekonstruktion von Arterien der unteren Extremität mit Gewebe-Patch	39.57.60 ↔	Plastische Rekonstruktion von Gefässen der unteren Extremität mit synthetischem Patch Graft, n.n.bez.
39.56.62 ↔	Plastische Rekonstruktion der V. femoralis und V. poplitea mit Gewebe-Patch	39.57.61 ↔	Plastische Rekonstruktion von Arterien der unteren Extremität mit synthetischem Patch Graft
39.56.63 ↔	Plastische Rekonstruktion von sonstigen tiefen Venen der unteren Extremitäten mit Gewebe-Patch	39.57.62 ↔	Plastische Rekonstruktion der V. femoralis und V. poplitea mit synthetischem Patch Graft
39.56.64 ↔	Plastische Rekonstruktion von oberflächlichen Venen des Oberschenkels mit Gewebe-Patch	39.57.63 ↔	Plastische Rekonstruktion von sonstigen tiefen Venen der unteren Extremitäten mit synthetischem Patch Graft
39.56.69 ↔	Plastische Rekonstruktion von Gefässen der unteren Extremität mit Gewebe-Patch, sonstige	39.57.64 ↔	Plastische Rekonstruktion von oberflächlichen Venen des Oberschenkels mit synthetischem Patch Graft
39.56.99 ↔	Plastische Rekonstruktion eines Blutgefässes mit Gewebe-Patch, sonstige	39.57.69 ↔	Plastische Rekonstruktion von Gefässen der unteren Extremität mit synthetischem Patch Graft, sonstige
39.57.00 ↔	Plastische Rekonstruktion mit synthetischem Patch Graft, n.n.bez.	39.57.99 ↔	Plastische Rekonstruktion mit synthetischem Patch Graft, sonstige
39.57.11 ↔	Plastische Rekonstruktion von intrakraniellen Gefässen mit synthetischem Patch Graft	39.59.10 ↔	Transposition von Arterien, n.n.bez.
39.57.12 ↔	Plastische Rekonstruktion von extrakraniellen Arterien an Kopf und Hals mit synthetischem Patch Graft	39.59.30 ↔	Sonstige plastische Rekonstruktion von Gefässen an Kopf und Hals, n.n.bez.
39.57.13 ↔	Plastische Rekonstruktion der V. jugularis mit synthetischem Patch Graft	39.59.31 ↔	Sonstige plastische Rekonstruktion eines intrakraniellen Gefässes
39.57.19 ↔	Plastische Rekonstruktion von Gefässen an Kopf und Hals mit synthetischem Patch Graft, sonstige	39.59.32 ↔	Sonstige plastische Rekonstruktion der extrakraniellen A. vertebralis
39.57.20 ↔	Plastische Rekonstruktion von Gefässen der oberen Extremität mit synthetischem Patch Graft, n.n.bez.		

39.59.33 ↔	Sonstige plastische Rekonstruktion von extrakraniellen Arterien an Kopf und Hals, sonstige	39.76.40 ↔	Perkutane Atherektomie an präzerebralem(en) (extrakraniellem(en)) Gefäss(en)
39.59.34 ↔	Sonstige plastische Rekonstruktion der V. jugularis	39.76.62 ↔	Perkutane stentgestützte Thrombektomie an extrakraniellen Gefässen
39.59.39 ↔	Sonstige plastische Rekonstruktion von Gefässen an Kopf und Hals, sonstige	39.76.69 ↔	Perkutane Thrombektomie an präzerebralem(en) (extrakraniellem(en)) Gefäss(en), sonstige
39.59.40 ↔	Sonstige plastische Rekonstruktion von Gefässen der oberen Extremität, n.n.bez.	39.76.99 ↔	Perkutane transluminale endovaskuläre Intervention an präzerebralem(en) (extrakraniellem(en)) Gefäss(en), sonstige
39.59.41 ↔	Sonstige plastische Rekonstruktion von Arterien der oberen Extremität	39.77.00 ↔	Perkutane transluminale endovaskuläre Intervention an intrakraniellem(en) Gefäss(en), n.n.bez.
39.59.42 ↔	Sonstige plastische Rekonstruktion der V. subclavia, V. axillaris und V. brachiocephalica	39.77.09 ↔	Perkutane transluminale endovaskuläre Intervention an intrakraniellem(en) Gefäss(en), sonstige
39.59.48 ↔	Sonstige plastische Rekonstruktion von sonstigen tiefen Venen der oberen Extremität	39.77.10 ↔	Perkutane Ballonangioplastie an intrakraniellem(n) Gefäss(en)
39.59.49 ↔	Sonstige plastische Rekonstruktion von Gefässen der oberen Extremität, sonstige	39.77.20 ↔	Perkutane Bladeangioplastie an intrakraniellem(n) Gefäss(en)
39.59.50 ↔	Sonstige plastische Rekonstruktion von thorakalen Gefässen, n.n.bez.	39.77.30 ↔	Perkutane Laserangioplastie an intrakraniellem(n) Gefäss(en)
39.59.51 ↔	Sonstige plastische Rekonstruktion der thorakalen Aorta	39.77.40 ↔	Perkutane Atherektomie an intrakraniellem(n) Gefäss(en)
39.59.52 ↔	Sonstige plastische Rekonstruktion der A. pulmonalis	39.77.50 ↔	Perkutane selektive Thrombolyse von intrakraniellem(n) Gefäss(en)
39.59.53 ↔	Sonstige plastische Rekonstruktion von thorakalen Arterien, sonstige	39.77.60 ↔	Perkutane Thrombektomie an intrakraniellem(n) Gefäss(en), n.n.bez.
39.59.54 ↔	Sonstige plastische Rekonstruktion der V. pulmonalis	39.77.62 ↔	Perkutane stentgestützte Thrombektomie an intrakraniellem(n) Gefäss(en)
39.59.55 ↔	Sonstige plastische Rekonstruktion der V. cava superior	39.77.69 ↔	Perkutane Thrombektomie an intrakraniellem(n) Gefäss(en), sonstige
39.59.59 ↔	Sonstige plastische Rekonstruktion von thorakalen Gefässen, sonstige	39.77.70 ↔	Perkutane endovaskuläre Fremdkörperentfernung aus intrakraniellem(n) Gefäss(en)
39.59.60 ↔	Sonstige plastische Rekonstruktion von abdominalen Arterien, n.n.bez.	39.77.80 ↔	Perkutane transluminale intraarterielle Spasmodolyse bei zerebrovaskulären Vasospasmen
39.59.61 ↔	Sonstige plastische Rekonstruktion der abdominalen Aorta	39.8X.10 ↔	Exploration des Glomus caroticum und anderer Paraganglien
39.59.62 ↔	Sonstige plastische Rekonstruktion des Truncus coeliacus	39.8X.11 ↔	Exzision des Glomus caroticum und anderer Paraganglien
39.59.63 ↔	Sonstige plastische Rekonstruktion der A. gastrica	39.8X.21 ↔	Revision ohne Ersatz eines Impulsgenerators zur Aktivierung des Baroreflexes
39.59.64 ↔	Sonstige plastische Rekonstruktion A. hepatica	39.8X.22 ↔	Entfernen eines Impulsgenerators zur Aktivierung des Baroreflexes
39.59.65 ↔	Sonstige plastische Rekonstruktion der A. lienalis	39.8X.31 ↔	Revision ohne Ersatz einer (von) Elektrode(n) zur Aktivierung des Baroreflexes
39.59.66 ↔	Sonstige plastische Rekonstruktion der A. renalis	39.8X.32 ↔	Entfernen einer (von) Elektrode(n) zur Aktivierung des Baroreflexes
39.59.67 ↔	Sonstige plastische Rekonstruktion der A. mesenterica	39.8X.99 ↔	Operationen am Glomus caroticum, Sinus caroticus und anderen Paraganglien, sonstige
39.59.68 ↔	Sonstige plastische Rekonstruktion der A. iliaca	39.99.10 ↔	Aortopexie
39.59.69 ↔	Sonstige plastische Rekonstruktion von abdominalen Arterien, sonstige	39.99.20 ↔	Operationen bei kongenitalen Gefässanomalien, n.n.bez.
39.59.70 ↔	Sonstige plastische Rekonstruktion von abdominalen Venen, n.n.bez.	39.99.22 ↔	Operationen bei kongenitalen Anomalien der A. oder V. pulmonalis oder bei A. lusoria
39.59.71 ↔	Sonstige plastische Rekonstruktion der V. cava inferior	39.99.23 ↔	Operationen bei kongenitalen Anomalien der V. cava
39.59.72 ↔	Sonstige plastische Rekonstruktion der V. iliaca	39.99.24 ↔	Operationen bei kongenitalen Kollateralgefässen und Unifokalisierung
39.59.79 ↔	Sonstige plastische Rekonstruktion von abdominalen Venen, sonstige	39.99.30 ↔	Katheterinterventioneller Verschluss des Ductus arteriosus Botalli, n.n.bez.
39.59.80 ↔	Sonstige plastische Rekonstruktion von Gefässen der unteren Extremität, n.n.bez.	39.99.31 ↔	Katheterinterventioneller Verschluss des Ductus arteriosus Botalli, mit Coil
39.59.81 ↔	Sonstige plastische Rekonstruktion von Arterien der unteren Extremität	39.99.32 ↔	Katheterinterventioneller Verschluss des Ductus arteriosus Botalli, mit Amplatz-Ductus-Occluder
39.59.82 ↔	Sonstige plastische Rekonstruktion der V. femoralis	39.99.38 ↔	Katheterinterventioneller Verschluss des Ductus arteriosus Botalli, sonstige
39.59.83 ↔	Sonstige plastische Rekonstruktion der V. poplitea	39.99.39 ↔	Operationen bei sonstigen kongenitalen Gefässanomalien
39.59.88 ↔	Sonstige plastische Rekonstruktion von sonstigen tiefen Venen der unteren Extremität		
39.59.89 ↔	Sonstige plastische Rekonstruktion von Gefässen der unteren Extremität, sonstige		
39.59.90 ↔	Sonstige plastische Rekonstruktion eines Gefässes, Venenklappenplastik		
39.76.10 ↔	Perkutane Ballonangioplastie an präzerebralem(en) (extrakraniellem(en)) Gefäss(en)		
39.76.20 ↔	Perkutane Bladeangioplastie an präzerebralem(en) (extrakraniellem(en)) Gefäss(en)		
39.76.30 ↔	Perkutane Laserangioplastie an präzerebralem(en) (extrakraniellem(en)) Gefäss(en)		

Prozedur F59-11

00.41 ‡↔	Massnahme auf zwei Gefässen	00.48 ‡↔	Einsetzen von vier oder mehr Gefässstents
00.42 ‡↔	Massnahme auf drei Gefässen	00.4C.13 ‡↔	Einsetzen von 3 medikamentenfreisetzenden Ballons
00.43 ‡↔	Massnahmen auf vier oder weiteren Gefässen	00.4C.14 ‡↔	Einsetzen von 4 und mehr medikamentenfreisetzenden Ballons
00.44 ‡↔	Massnahme auf Gefässbifurkation		
00.47 ‡↔	Einsetzen von drei Gefässstents		

Prozedur F59-12

00.55.11 ↔	Einsetzen von peripheren Gefässstent(s) mit Medikamenten-Freisetzung, drug eluting überlange Stents (>10 cm)	39.90.32 ↔	Einsetzen von überlangen covered Stent(s) (>10 cm) in nicht-kardiale Gefässe
39.90.31 ↔	Einsetzen von überlangen bare Stent(s) (>10 cm) in nicht-kardiale Gefässe	39.90.33 ↔	Einsetzen von peripheren venösen überlangen selbstexpandierenden Gefässstent(s) (>10 cm)

Prozedur F59-13

38.49.10 ↔	Resektion von tiefen Venen der unteren Extremität mit Ersatz	38.49.99 ↔	Resektion von Venen der unteren Extremität mit Ersatz, sonstige
------------	--	------------	---

Prozedur F59-14

39.90.14 ↔	Einsetzen von Gefässstent(s) in nicht-kardiale Gefässe, Grosslumige Stents gecovered	39.90.16 ↔	Einsetzen von Gefässstent(s) in nicht-kardiale Gefässe, gecoverte Stent-Grafts mit bioaktiver Oberfläche
39.90.15 ↔	Einsetzen von Gefässstent(s) in nicht-kardiale Gefässe, gecovered Stents (Stentgrafts) in nicht-aneurysmatischen Gefässen		

Prozedur F59-2

00.55.00 ↔	Einsetzen von peripheren Gefässstent(s) mit Medikamenten-Freisetzung, n.n.bez.	38.06.99 ↔	Inzision von abdominalen Arterien, sonstige
00.55.11 ↔	Einsetzen von peripheren Gefässstent(s) mit Medikamenten-Freisetzung, drug eluting überlange Stents (>10 cm)	38.07.00 ↔	Inzision von abdominalen Venen, n.n.bez.
00.55.99 ↔	Einsetzen von peripheren Gefässstent(s) mit Medikamenten-Freisetzung, sonstige	38.07.10 ↔	Inzision von tiefen abdominalen Venen, n.n.bez.
00.63 ↔	Perkutanes Einsetzen von Stent(s) an A. carotis	38.07.11 ↔	Inzision der V. cava inferior
00.64 ↔	Perkutanes Einsetzen von Stent(s) an sonstigen präzerebralen (extrakraniellen) Arterien	38.07.12 ↔	Inzision der V. iliaca
00.65.00 ↔	Perkutanes Einsetzen von sonstigem(n) intrakraniellen vaskulären Stent(s), n.n.bez.	38.07.19 ↔	Inzision von tiefen abdominalen Venen, sonstige
00.65.11 ↔	Perkutanes transluminale Einsetzen von intrakraniellen vaskulären Mikrostant(s)	38.07.99 ↔	Inzision von abdominalen Venen, sonstige
00.65.99 ↔	Perkutanes Einsetzen von sonstigem(n) intrakraniellen vaskulären Stent(s), sonstige	38.11 ↔	Enderarteriektomie von intrakraniellen Gefässen
00.67.00 ↔	Perkutanes Einsetzen von zentralen Gefässstent(s), n.n.bez.	38.12 ↔	Enderarteriektomie von anderen Gefässen an Kopf und Hals
00.67.10 ↔	Perkutanes Einsetzen von Gefässstent(s) in die V. cava	38.13 ↔	Enderarteriektomie von Gefässen der oberen Extremität
00.67.20 ↔	Perkutanes Einsetzen von Gefässstent(s) in die V. porta	38.16.09 ↔	Enderarteriektomie und Endovenektomie von abdominalen Gefässen, sonstige
00.67.99 ↔	Perkutanes Einsetzen von zentralen Gefässstent(s), sonstige	38.16.11 ↔	Enderarteriektomie des Truncus coeliacus
01.21 ↔	Inzision und Drainage an den kranialen Sinus	38.16.12 ↔	Enderarteriektomie der A. gastrica
38.01 ↔	Inzision von intrakraniellen Gefässen	38.16.13 ↔	Enderarteriektomie der A. hepatica
38.06.00 ↔	Inzision von abdominalen Arterien, n.n.bez.	38.16.14 ↔	Enderarteriektomie der A. lienalis
38.06.10 ↔	Inzision von viszerale Arterien, n.n.bez.	38.16.15 ↔	Enderarteriektomie der A. renalis
38.06.11 ↔	Inzision des Truncus coeliacus	38.16.16 ↔	Enderarteriektomie der A. mesenterialis
38.06.12 ↔	Inzision der A. gastrica	38.16.17 ↔	Enderarteriektomie der A. lumbalis
38.06.13 ↔	Inzision der A. hepatica	38.16.18 ↔	Enderarteriektomie der A. iliaca
38.06.14 ↔	Inzision der A. lienalis	38.16.21 ↔	Endovenektomie an der Iliakalvene
38.06.15 ↔	Inzision der A. renalis	38.18.09 ↔	Enderarteriektomie und Endovenektomie von Gefässen der unteren Extremität, sonstige
38.06.16 ↔	Inzision der A. mesenterialis	38.18.10 ↔	Enderarteriektomie der A. femoralis (communis) (superficialis)
38.06.17 ↔	Inzision der A. lumbalis	38.18.11 ↔	Enderarteriektomie der A. profunda femoris
38.06.18 ↔	Inzision der A. iliaca	38.18.12 ↔	Enderarteriektomie der A. poplitea
38.06.19 ↔	Inzision von viszerale Arterien, sonstige	38.18.21 ↔	Endovenektomie an der Femoralvene
		38.21 ↔	Biopsie eines Blutgefässes
		38.32.10 ↔	Resektion von extrakraniellen Arterien an Kopf und Hals mit Anastomose
		38.32.21 ↔	Resektion der V. jugularis mit Anastomose
		38.32.22 ↔	Resektion von oberflächlichen extrakraniellen Venen an Kopf und Hals mit Anastomose

38.32.99 ↔	Resektion von anderen Gefässen an Kopf und Hals mit Anastomose, sonstige	38.49.10 ↔	Resektion von tiefen Venen der unteren Extremität mit Ersatz
38.33.00 ↔	Resektion von Gefässen der oberen Extremität (mit Anastomose), n.n.bez.	38.49.99 ↔	Resektion von Venen der unteren Extremität mit Ersatz, sonstige
38.33.10 ↔	Resektion von Arterien der oberen Extremität mit Anastomose, n.n.bez.	38.61 ↔	Sonstige Exzision von intrakraniellen Gefässen
38.33.11 ↔	Resektion von Arterien des Oberarms mit Anastomose	38.64.00 ↔	Sonstige Exzision der Aorta, n.n.bez.
38.33.12 ↔	Resektion der A. ulnaris mit Anastomose	38.64.10 ↔	Sonstige Exzision der thorakalen Aorta
38.33.13 ↔	Resektion von sonstigen Arterien des Unterarmes mit Anastomose	38.64.20 ↔	Sonstige Exzision der Aorta abdominalis
38.33.14 ↔	Resektion von Arterien der Hand mit Anastomose	38.64.99 ↔	Sonstige Exzision der Aorta, sonstige
38.33.20 ↔	Resektion von Venen der oberen Extremität mit Anastomose, n.n.bez.	38.65.10 ↔	Sonstige Exzision von thorakalen Arterien
38.33.21 ↔	Resektion der V. axillaris mit Anastomose	38.65.20 ↔	Sonstige Exzision von thorakalen Venen, n.n.bez.
38.33.22 ↔	Resektion von sonstigen tiefen Venen der oberen Extremität mit Anastomose	38.65.21 ↔	Sonstige Exzision der V. cava superior
38.33.23 ↔	Resektion von oberflächlichen Venen der oberen Extremität mit Anastomose	38.65.22 ↔	Sonstige Exzision von sonstigen tiefen thorakalen Venen
38.33.99 ↔	Resektion von Gefässen der oberen Extremität (mit Anastomose), sonstige	38.65.29 ↔	Sonstige Exzision von thorakalen Venen, sonstige
38.36.00 ↔	Resektion von abdominalen Arterien mit Anastomose, n.n.bez.	38.65.99 ↔	Sonstige Exzision von thorakalen Gefässen, sonstige
38.36.10 ↔	Resektion von viszeralen Arterien mit Anastomose, n.n.bez.	38.66.00 ↔	Sonstige Exzision von abdominalen Arterien, n.n.bez.
38.36.11 ↔	Resektion des Truncus coeliacus mit Anastomose	38.66.10 ↔	Sonstige Exzision von viszeralen Arterien, n.n.bez.
38.36.12 ↔	Resektion der A. gastrica mit Anastomose	38.66.11 ↔	Sonstige Exzision des Truncus coeliacus
38.36.13 ↔	Resektion der A. hepatica mit Anastomose	38.66.12 ↔	Sonstige Exzision der A. gastrica
38.36.14 ↔	Resektion der A. lienalis mit Anastomose	38.66.13 ↔	Sonstige Exzision der A. hepatica
38.36.15 ↔	Resektion der A. renalis mit Anastomose	38.66.14 ↔	Sonstige Exzision der A. lienalis
38.36.16 ↔	Resektion der A. mesenterialis mit Anastomose	38.66.15 ↔	Sonstige Exzision der A. renalis
38.36.17 ↔	Resektion der A. iliaca mit Anastomose	38.66.16 ↔	Sonstige Exzision der A. mesenterialis
38.36.19 ↔	Resektion von viszeralen Arterien mit Anastomose, sonstige	38.66.17 ↔	Sonstige Exzision der A. lumbalis
38.36.99 ↔	Resektion von abdominalen Arterien mit Anastomose, sonstige	38.66.18 ↔	Sonstige Exzision der A. iliaca
38.37.00 ↔	Resektion von abdominalen Venen mit Anastomose, n.n.bez.	38.66.19 ↔	Sonstige Exzision viszeraler Arterien, sonstige
38.37.10 ↔	Resektion von tiefen abdominalen Venen mit Anastomose, n.n.bez.	38.66.99 ↔	Sonstige Exzision abdominaler Arterien, sonstige
38.37.11 ↔	Resektion der V. cava inferior mit Anastomose	38.67.00 ↔	Sonstige Exzision von abdominalen Venen, n.n.bez.
38.37.12 ↔	Resektion der V. iliaca mit Anastomose	38.67.10 ↔	Sonstige Exzision von tiefen abdominalen Venen, n.n.bez.
38.37.19 ↔	Resektion von tiefen abdominalen Venen mit Anastomose, sonstige	38.67.11 ↔	Sonstige Exzision der V. cava inferior
38.37.99 ↔	Resektion von abdominalen Venen mit Anastomose, sonstige	38.67.12 ↔	Sonstige Exzision der V. iliaca
38.38.00 ↔	Resektion von Arterien der unteren Extremität mit Anastomose, n.n.bez.	38.67.19 ↔	Sonstige Exzision von tiefen abdominalen Venen, sonstige
38.38.10 ↔	Resektion der A. femoralis mit Anastomose (communis) (superficialis)	38.67.99 ↔	Sonstige Exzision von abdominalen Venen, sonstige
38.38.11 ↔	Resektion der A. profunda femoris mit Anastomose	38.68.00 ↔	Sonstige Exzision von Arterien der unteren Extremität, n.n.bez.
38.38.12 ↔	Resektion der A. poplitea mit Anastomose	38.68.10 ↔	Sonstige Exzision von Arterien des Oberschenkels
38.38.99 ↔	Resektion von Arterien der unteren Extremität mit Anastomose, sonstige	38.68.20 ↔	Sonstige Exzision von Arterien des Unterschenkels und des Fusses
38.42 ↔	Resektion von anderen Blutgefässen an Kopf und Hals mit Ersatz	38.68.99 ↔	Sonstige Exzision von Arterien der unteren Extremität, sonstige
38.43.00 ↔	Resektion von Blutgefässen der oberen Extremität mit Ersatz, n.n.bez.	38.7X.10 ↔	Unterbrechung der Vena cava, offen chirurgisch, n.n.bez.
38.43.10 ↔	Resektion von Arterien der oberen Extremität mit Ersatz	38.7X.10 ↔	Unterbrechung der Vena cava, offen chirurgisch, n.n.bez.
38.43.11 ↔	Resektion der A. axillaris mit Ersatz	38.7X.11 ↔	Einsetzen eines Antiembolie-Schirmes in die Vena cava, offen chirurgisch
38.43.20 ↔	Resektion von Venen der oberen Extremität mit Ersatz, n.n.bez.	38.7X.11 ↔	Einsetzen eines Antiembolie-Schirmes in die Vena cava, offen chirurgisch
38.43.21 ↔	Resektion der V. axillaris mit Ersatz	38.7X.12 ↔	Entfernung eines Antiembolie-Schirmes in der Vena cava, offen chirurgisch
38.43.28 ↔	Resektion von sonstigen tiefen Venen der oberen Extremität mit Ersatz	38.7X.12 ↔	Entfernung eines Antiembolie-Schirmes in der Vena cava, offen chirurgisch
38.43.29 ↔	Resektion von Venen der oberen Extremität mit Ersatz, sonstige	38.7X.13 ↔	Ligatur oder Plikatur der Vena cava, offen chirurgisch
38.43.99 ↔	Resektion von Blutgefässen der oberen Extremität mit Ersatz, sonstige	38.7X.13 ↔	Ligatur oder Plikatur der Vena cava, offen chirurgisch
		38.7X.19 ↔	Unterbrechung der Vena cava, offen chirurgisch, sonstige
		38.7X.19 ↔	Unterbrechung der Vena cava, offen chirurgisch, sonstige
		38.81 ↔	Sonstiger chirurgischer Verschluss von intrakraniellen Gefässen
		38.82.00 ↔	Sonstiger chirurgischer Verschluss von Gefässen am Kopf und Hals, n.n.bez.
		38.82.10 ↔	Sonstiger chirurgischer Verschluss von extrakraniellen Arterien an Kopf und Hals
		38.82.20 ↔	Sonstiger chirurgischer Verschluss von extrakraniellen Venen an Kopf und Hals, n.n.bez.

38.82.21 ↔	Sonstiger chirurgischer Verschluss der V. jugularis	39.0X.13 ↔	Anastomose zwischen A. pulmonalis sinistra und A. pulmonalis dextra
38.82.22 ↔	Sonstiger chirurgischer Verschluss von sonstigen tiefen extrakraniellen Venen an Kopf und Hals	39.0X.20 ↔	Prothesenshunt zwischen A. pulmonalis und Aorta, zentral
38.82.29 ↔	Sonstiger chirurgischer Verschluss von extrakraniellen Venen an Kopf und Hals, sonstige	39.0X.21 ↔	Prothesenshunt zwischen A. pulmonalis und Aorta, peripher
38.82.99 ↔	Sonstiger chirurgischer Verschluss von Gefäßen am Kopf und Hals, sonstige	39.0X.23 ↔	Pulmonalarteriell-Banding
38.83.11 ↔	Sonstiger chirurgischer Verschluss von Arterien der Hand	39.0X.24 ↔	Shunt einer systemischen Arterie zur Pulmonalarterie, Damus-Kay-Stansel-Operation
38.83.19 ↔	Sonstiger chirurgischer Verschluss von sonstigen Arterien der oberen Extremität	39.0X.99 ↔	Shunt einer systemischen Arterie zur Pulmonalarterie, sonstige
38.83.21 ↔	Sonstiger chirurgischer Verschluss von tiefen Venen der oberen Extremität	39.10 ↔	Intra-abdominaler venöser Shunt, n.n.bez.
38.84.00 ↔	Sonstiger chirurgischer Verschluss der Aorta, n.n.bez.	39.10 ↔	Intra-abdominaler venöser Shunt, n.n.bez.
38.84.10 ↔	Sonstiger chirurgischer Verschluss der thorakalen Aorta	39.11.00 ↔	Anlage und Revision portosystemischer Shunt, TIPSS, n.n.bez.
38.84.20 ↔	Sonstiger chirurgischer Verschluss der Aorta abdominalis	39.11.00 ↔	Anlage und Revision portosystemischer Shunt, TIPSS, n.n.bez.
38.84.31 ↔	Ligatur des Ductus arteriosus apertus	39.11.11 ↔	Anlage portosystemischer Shunt, Einsatz von perkutaner (Ballon-)Angioplastie
38.84.99 ↔	Sonstiger chirurgischer Verschluss der Aorta, sonstige	39.11.11 ↔	Anlage portosystemischer Shunt, Einsatz von perkutaner (Ballon-)Angioplastie
38.85.00 ↔	Sonstiger chirurgischer Verschluss von anderen thorakalen Gefäßen, n.n.bez.	39.11.12 ↔	Anlage portosystemischer Shunt, Perkutane Thrombolyse und Thrombektomie
38.85.11 ↔	Sonstiger chirurgischer Verschluss der A. subclavia	39.11.12 ↔	Anlage portosystemischer Shunt, Perkutane Thrombolyse und Thrombektomie
38.85.12 ↔	Sonstiger chirurgischer Verschluss der A. pulmonalis	39.11.13 ↔	Anlage portosystemischer Shunt, Einsatz von Stent
38.85.13 ↔	Sonstiger chirurgischer Verschluss des Truncus brachiocephalicus	39.11.13 ↔	Anlage portosystemischer Shunt, Einsatz von Stent
38.85.21 ↔	Sonstiger chirurgischer Verschluss der V. cava superior	39.11.21 ↔	Revision portosystemischer Shunt, perkutaner Verschluss
38.85.22 ↔	Sonstiger chirurgischer Verschluss der V. pulmonalis	39.11.21 ↔	Revision portosystemischer Shunt, perkutaner Verschluss
38.85.23 ↔	Sonstiger chirurgischer Verschluss der V. subclavia	39.11.22 ↔	Revision portosystemischer Shunt, Einsatz von Stenteinlage
38.85.99 ↔	Sonstiger chirurgischer Verschluss von anderen thorakalen Gefäßen, sonstige	39.11.22 ↔	Revision portosystemischer Shunt, Einsatz von Stenteinlage
38.86.00 ↔	Sonstiger chirurgischer Verschluss von abdominalen Arterien, n.n.bez.	39.11.23 ↔	Revision portosystemischer Shunt, Einsatz von perkutaner Thrombektomie und Thrombolyse
38.86.10 ↔	Sonstiger chirurgischer Verschluss von viszerale Arterien, n.n.bez.	39.11.23 ↔	Revision portosystemischer Shunt, Einsatz von perkutaner Thrombektomie und Thrombolyse
38.86.11 ↔	Sonstiger chirurgischer Verschluss des Truncus coeliacus	39.11.24 ↔	Revision portosystemischer Shunt, Durchführung von perkutaner Verkleinerung eines bestehenden portosystemischen Shunts
38.86.12 ↔	Sonstiger chirurgischer Verschluss der A. gastrica	39.11.24 ↔	Revision portosystemischer Shunt, Durchführung von perkutaner Verkleinerung eines bestehenden portosystemischen Shunts
38.86.13 ↔	Sonstiger chirurgischer Verschluss der A. hepatica	39.11.99 ↔	Anlage und Revision portosystemischer Shunt, TIPSS, sonstige
38.86.14 ↔	Sonstiger chirurgischer Verschluss der A. lienalis	39.11.99 ↔	Anlage und Revision portosystemischer Shunt, TIPSS, sonstige
38.86.15 ↔	Sonstiger chirurgischer Verschluss der A. renalis	39.19 ↔	Intra-abdominaler venöser Shunt, sonstige
38.86.16 ↔	Sonstiger chirurgischer Verschluss der A. mesenterialis	39.19 ↔	Intra-abdominaler venöser Shunt, sonstige
38.86.17 ↔	Sonstiger chirurgischer Verschluss der A. iliaca	39.31.10 ↔	Naht einer Arterie an Kopf und Hals, n.n.bez.
38.86.19 ↔	Sonstiger chirurgischer Verschluss von viszerale Arterien, sonstige	39.31.11 ↔	Naht einer intrakraniellen Arterie
38.86.99 ↔	Sonstiger chirurgischer Verschluss von abdominalen Arterien, sonstige	39.31.19 ↔	Naht einer Arterie an Kopf und Hals, sonstige
38.87.00 ↔	Sonstiger chirurgischer Verschluss von abdominalen Venen, n.n.bez.	39.31.20 ↔	Naht einer Arterie des Oberarms, n.n.bez.
38.87.10 ↔	Sonstiger chirurgischer Verschluss von tiefen abdominalen Venen, n.n.bez.	39.31.21 ↔	Naht der A. axillaris
38.87.11 ↔	Sonstiger chirurgischer Verschluss der V. cava inferior	39.31.22 ↔	Naht der A. brachialis
38.87.12 ↔	Sonstiger chirurgischer Verschluss der V. iliaca communis und V. iliaca interna	39.31.29 ↔	Naht einer Arterie des Oberarms, sonstige
38.87.19 ↔	Sonstiger chirurgischer Verschluss von tiefen abdominalen Venen, sonstige	39.31.30 ↔	Naht einer Arterie des Unterarms
38.87.99 ↔	Sonstiger chirurgischer Verschluss von abdominalen Venen, sonstige	39.31.40 ↔	Naht einer Arterie der Hand
39.0X.00 ↔	Shunt einer systemischen Arterie zur Pulmonalarterie, n.n.bez.	39.31.50 ↔	Naht einer Arterie der unteren Extremität
39.0X.10 ↔	Anastomose zwischen A. subclavia und A. pulmonalis (Blalock-Taussig)	39.31.60 ↔	Naht der Aorta, n.n.bez.
39.0X.11 ↔	Anastomose zwischen Aorta und A. pulmonalis dextra (Waterston-Cooley)	39.31.61 ↔	Naht der thorakalen Aorta
39.0X.12 ↔	Anastomose zwischen Aorta descendens und A. pulmonalis sinistra (Potts-Smith)	39.31.62 ↔	Naht der abdominalen Aorta
		39.31.69 ↔	Naht der Aorta, sonstige
		39.31.70 ↔	Naht von sonstigen thorakalen Arterien, n.n.bez.
		39.31.71 ↔	Naht der A. pulmonalis
		39.31.72 ↔	Naht des Truncus brachiocephalicus
		39.31.73 ↔	Naht der A. subclavia
		39.31.79 ↔	Naht von thorakalen Arterien, sonstige
		39.31.80 ↔	Naht von abdominalen Arterien, n.n.bez.

39.31.81 ↔ Naht des Truncus coeliacus	39.56.20 ↔ Plastische Rekonstruktion von Gefässen der oberen Extremität mit Gewebe-Patch, n.n.bez.
39.31.82 ↔ Naht der A. gastrica	39.56.21 ↔ Plastische Rekonstruktion von Arterien der oberen Extremität mit Gewebe-Patch
39.31.83 ↔ Naht der A. hepatica	39.56.22 ↔ Plastische Rekonstruktion der V. subclavia, V. axillaris und V. brachiocephalica mit Gewebe-Patch
39.31.84 ↔ Naht der A. lienalis	39.56.23 ↔ Plastische Rekonstruktion von sonstigen tiefen Venen der oberen Extremitäten mit Gewebe-Patch
39.31.85 ↔ Naht der A. renalis	39.56.29 ↔ Plastische Rekonstruktion von Gefässen der oberen Extremität mit Gewebe-Patch, sonstige
39.31.86 ↔ Naht der A. mesenterialis	39.56.30 ↔ Plastische Rekonstruktion von thorakalen Gefässen mit Gewebe-Patch, n.n.bez.
39.31.87 ↔ Naht der A. lumbalis	39.56.31 ↔ Plastische Rekonstruktion der thorakalen Aorta mit Gewebe-Patch
39.31.88 ↔ Naht der A. iliaca	39.56.32 ↔ Plastische Rekonstruktion der V. pulmonalis mit Gewebe-Patch
39.31.89 ↔ Naht von abdominalen Arterien, sonstige	39.56.33 ↔ Plastische Rekonstruktion der V. cava superior mit Gewebe-Patch
39.32.11 ↔ Naht einer intrakraniellen Vene	39.56.39 ↔ Plastische Rekonstruktion von thorakalen Gefässen mit Gewebe-Patch, sonstige
39.32.19 ↔ Naht einer Vene an Kopf und Hals, sonstige	39.56.40 ↔ Plastische Rekonstruktion abdominaler Arterien mit Gewebe-Patch, n.n.bez.
39.32.30 ↔ Naht einer thorakalen Vene, n.n.bez.	39.56.41 ↔ Plastische Rekonstruktion der abdominalen Aorta mit Gewebe-Patch
39.32.31 ↔ Naht der V. cava superior	39.56.42 ↔ Plastische Rekonstruktion des Truncus coeliacus mit Gewebe-Patch
39.32.32 ↔ Naht der V. brachiocephalica	39.56.43 ↔ Plastische Rekonstruktion der A. gastrica mit Gewebe-Patch
39.32.39 ↔ Naht einer thorakalen Vene, sonstige	39.56.44 ↔ Plastische Rekonstruktion der A. hepatica mit Gewebe-Patch
39.32.40 ↔ Naht einer abdominalen Vene, n.n.bez.	39.56.45 ↔ Plastische Rekonstruktion der A. lienalis mit Gewebe-Patch
39.32.41 ↔ Naht der V. cava inferior	39.56.46 ↔ Plastische Rekonstruktion der A. renalis mit Gewebe-Patch
39.32.42 ↔ Naht der V. iliaca communis und V. iliaca interna	39.56.47 ↔ Plastische Rekonstruktion der A. mesenterica mit Gewebe-Patch
39.49.10 ↔ Revision einer Gefässanastomose	39.56.48 ↔ Plastische Rekonstruktion der A. iliaca mit Gewebe-Patch
39.50.00 ↔ Angioplastik oder Atherektomie an sonstigem(n) Nicht-Herzkranzgefäss(en), n.n.bez.	39.56.49 ↔ Plastische Rekonstruktion abdominaler Arterien mit Gewebe-Patch, sonstige
39.50.10 ↔ Angioplastik oder Atherektomie an sonstigem(n) Nicht-Herzkranzgefäss(en) mit Ballon, n.n.bez.	39.56.50 ↔ Plastische Rekonstruktion abdominaler Venen mit Gewebe-Patch, n.n.bez.
39.50.11 ↔ Angioplastik oder Atherektomie an sonstigem(n) Nicht-Herzkranzgefäss(en) mit einfacher Ballon	39.56.51 ↔ Plastische Rekonstruktion der V. cava inferior mit Gewebe-Patch
39.50.12 ↔ Angioplastik oder Atherektomie an sonstigem(n) Nicht-Herzkranzgefäss(en) mit cutting Ballon	39.56.52 ↔ Plastische Rekonstruktion der V. iliaca mit Gewebe-Patch
39.50.13 ↔ Angioplastik oder Atherektomie an sonstigem(n) Nicht-Herzkranzgefäss(en) mit Kryoplastie-Ballon	39.56.59 ↔ Plastische Rekonstruktion abdominaler Venen mit Gewebe-Patch, sonstige
39.50.14 ↔ Angioplastik oder Atherektomie an sonstigem(n) Nicht-Herzkranzgefäss(en) mit Drug eluting Ballon	39.56.60 ↔ Plastische Rekonstruktion von Gefässen der unteren Extremität mit Gewebe-Patch, n.n.bez.
39.50.19 ↔ Angioplastik oder Atherektomie an sonstigem(n) Nicht-Herzkranzgefäss(en) mit sonstiger Ballon	39.56.61 ↔ Plastische Rekonstruktion von Arterien der unteren Extremität mit Gewebe-Patch
39.50.20 ↔ Angioplastik Blade- Laserangioplastie an sonstigem(n) Nicht-Herzkranzgefäss(en)	39.56.62 ↔ Plastische Rekonstruktion der V. femoralis und V. poplitea mit Gewebe-Patch
39.50.21 ↔ Angioplastik Thrombektomie an sonstigem(n) Nicht-Herzkranzgefäss(en)	39.56.63 ↔ Plastische Rekonstruktion von sonstigen tiefen Venen der unteren Extremitäten mit Gewebe-Patch
39.50.99 ↔ Angioplastik oder Atherektomie an sonstigem(n) Nicht-Herzkranzgefäss(en), sonstige	39.56.64 ↔ Plastische Rekonstruktion von oberflächlichen Venen des Oberschenkels mit Gewebe-Patch
39.51.00 ↔ Aneurysma-Clipping, n.n.bez.	39.56.69 ↔ Plastische Rekonstruktion von Gefässen der unteren Extremität mit Gewebe-Patch, sonstige
39.51.11 ↔ Aneurysma-Clipping intrakraniell	39.56.99 ↔ Plastische Rekonstruktion eines Blutgefässes mit Gewebe-Patch, sonstige
39.51.99 ↔ Aneurysma-Clipping, sonstige	39.57.00 ↔ Plastische Rekonstruktion mit synthetischem Patch Graft, n.n.bez.
39.52.00 ↔ Sonstige Korrektur eines Aneurysmas, n.n.bez.	39.57.11 ↔ Plastische Rekonstruktion von intrakraniellen Gefässen mit synthetischem Patch Graft
39.52.11 ↔ Sonstige Korrektur eines Aneurysmas von intrakraniellen Blutgefässen	39.57.12 ↔ Plastische Rekonstruktion von extrakraniellen Arterien an Kopf und Hals mit synthetischem Patch Graft
39.52.19 ↔ Sonstige Korrektur eines Aneurysmas von Blutgefässen an Kopf und Hals, sonstige	39.57.13 ↔ Plastische Rekonstruktion der V. jugularis mit synthetischem Patch Graft
39.52.20 ↔ Sonstige Korrektur eines Aneurysmas der Aorta, n.n.bez.	
39.52.21 ↔ Sonstige offen chirurgische Korrektur eines Aneurysmas der Aorta ascendens, des Aortenbogens und der thorakalen Aorta	
39.52.22 ↔ Sonstige offen chirurgische Korrektur eines Aneurysmas der Aorta abdominalis	
39.52.29 ↔ Sonstige Korrektur eines Aneurysmas der Aorta, sonstige	
39.53 ↔ Verschluss einer arteriovenösen Fistel	
39.54.00 ↔ Re-entry Operation, n.n.bez.	
39.54.10 ↔ Re-entry Operation, thorakale Aorta	
39.54.20 ↔ Re-entry Operation, Aorta abdominalis	
39.54.99 ↔ Re-entry Operation, sonstige	
39.55 ↔ Reimplantation eines aberrierenden Nierengefässes	
39.56.00 ↔ Plastische Rekonstruktion eines Blutgefässes mit Gewebe-Patch, n.n.bez.	
39.56.11 ↔ Plastische Rekonstruktion von intrakraniellen Gefässen mit Gewebe-Patch	
39.56.12 ↔ Plastische Rekonstruktion der V. jugularis mit Gewebe-Patch	
39.56.19 ↔ Plastische Rekonstruktion von Gefässen an Kopf und Hals mit Gewebe-Patch, sonstige	

39.57.19 ↔	Plastische Rekonstruktion von Gefässen an Kopf und Hals mit synthetischem Patch Graft, sonstige	39.59.31 ↔	Sonstige plastische Rekonstruktion eines intrakraniellen Gefässes
39.57.20 ↔	Plastische Rekonstruktion von Gefässen der oberen Extremität mit synthetischem Patch Graft, n.n.bez.	39.59.32 ↔	Sonstige plastische Rekonstruktion der extrakraniellen A. vertebralis
39.57.21 ↔	Plastische Rekonstruktion von Arterien der oberen Extremität mit synthetischem Patch Graft	39.59.33 ↔	Sonstige plastische Rekonstruktion von extrakraniellen Arterien an Kopf und Hals, sonstige
39.57.22 ↔	Plastische Rekonstruktion der V. subclavia, V. axillaris und V. brachiocephalica mit synthetischem Patch Graft	39.59.34 ↔	Sonstige plastische Rekonstruktion der V. jugularis
39.57.23 ↔	Plastische Rekonstruktion von sonstigen tiefen Venen der oberen Extremitäten mit synthetischem Patch Graft	39.59.39 ↔	Sonstige plastische Rekonstruktion von Gefässen an Kopf und Hals, sonstige
39.57.29 ↔	Plastische Rekonstruktion von Gefässen der oberen Extremität mit synthetischem Patch Graft, sonstige	39.59.40 ↔	Sonstige plastische Rekonstruktion von Gefässen der oberen Extremität, n.n.bez.
39.57.30 ↔	Plastische Rekonstruktion von thorakalen Gefässen mit synthetischem Patch Graft, n.n.bez.	39.59.41 ↔	Sonstige plastische Rekonstruktion von Arterien der oberen Extremität
39.57.31 ↔	Plastische Rekonstruktion der thorakalen Aorta mit synthetischem Patch Graft	39.59.42 ↔	Sonstige plastische Rekonstruktion der V. subclavia, V. axillaris und V. brachiocephalica
39.57.32 ↔	Plastische Rekonstruktion der V. pulmonalis mit synthetischem Patch Graft	39.59.48 ↔	Sonstige plastische Rekonstruktion von sonstigen tiefen Venen der oberen Extremität
39.57.33 ↔	Plastische Rekonstruktion der V. cava superior mit synthetischem Patch Graft	39.59.49 ↔	Sonstige plastische Rekonstruktion von Gefässen der oberen Extremität, sonstige
39.57.39 ↔	Plastische Rekonstruktion von thorakalen Gefässen mit synthetischem Patch Graft, sonstige	39.59.50 ↔	Sonstige plastische Rekonstruktion von thorakalen Gefässen, n.n.bez.
39.57.40 ↔	Plastische Rekonstruktion abdominaler Arterien mit synthetischem Patch Graft, n.n.bez.	39.59.51 ↔	Sonstige plastische Rekonstruktion der thorakalen Aorta
39.57.41 ↔	Plastische Rekonstruktion der abdominalen Aorta mit synthetischem Patch Graft	39.59.52 ↔	Sonstige plastische Rekonstruktion der A. pulmonalis
39.57.42 ↔	Plastische Rekonstruktion des Truncus coeliacus mit synthetischem Patch Graft	39.59.53 ↔	Sonstige plastische Rekonstruktion von thorakalen Arterien, sonstige
39.57.43 ↔	Plastische Rekonstruktion der A. gastrica mit synthetischem Patch Graft	39.59.54 ↔	Sonstige plastische Rekonstruktion der V. pulmonalis
39.57.44 ↔	Plastische Rekonstruktion der A. hepatica mit synthetischem Patch Graft	39.59.55 ↔	Sonstige plastische Rekonstruktion der V. cava superior
39.57.45 ↔	Plastische Rekonstruktion der A. lienalis mit synthetischem Patch Graft	39.59.59 ↔	Sonstige plastische Rekonstruktion von thorakalen Gefässen, sonstige
39.57.46 ↔	Plastische Rekonstruktion der A. renalis mit synthetischem Patch Graft	39.59.60 ↔	Sonstige plastische Rekonstruktion von abdominalen Arterien, n.n.bez.
39.57.47 ↔	Plastische Rekonstruktion der A. mesenterica mit synthetischem Patch Graft	39.59.61 ↔	Sonstige plastische Rekonstruktion der abdominalen Aorta
39.57.48 ↔	Plastische Rekonstruktion der A. iliaca mit synthetischem Patch Graft	39.59.62 ↔	Sonstige plastische Rekonstruktion des Truncus coeliacus
39.57.49 ↔	Plastische Rekonstruktion abdominaler Arterien mit synthetischem Patch Graft, sonstige	39.59.63 ↔	Sonstige plastische Rekonstruktion der A. gastrica
39.57.50 ↔	Plastische Rekonstruktion abdominaler Venen mit synthetischem Patch Graft, n.n.bez.	39.59.64 ↔	Sonstige plastische Rekonstruktion A. hepatica
39.57.51 ↔	Plastische Rekonstruktion der V. cava inferior mit synthetischem Patch Graft	39.59.65 ↔	Sonstige plastische Rekonstruktion der A. lienalis
39.57.52 ↔	Plastische Rekonstruktion der V. iliaca mit synthetischem Patch Graft	39.59.66 ↔	Sonstige plastische Rekonstruktion der A. renalis
39.57.59 ↔	Plastische Rekonstruktion abdominaler Venen mit synthetischem Patch Graft, sonstige	39.59.67 ↔	Sonstige plastische Rekonstruktion der A. mesenterica
39.57.60 ↔	Plastische Rekonstruktion von Gefässen der unteren Extremität mit synthetischem Patch Graft, n.n.bez.	39.59.68 ↔	Sonstige plastische Rekonstruktion der A. iliaca
39.57.61 ↔	Plastische Rekonstruktion von Arterien der unteren Extremität mit synthetischem Patch Graft	39.59.69 ↔	Sonstige plastische Rekonstruktion von abdominalen Arterien, sonstige
39.57.62 ↔	Plastische Rekonstruktion der V. femoralis und V. poplitea mit synthetischem Patch Graft	39.59.70 ↔	Sonstige plastische Rekonstruktion von abdominalen Venen, n.n.bez.
39.57.63 ↔	Plastische Rekonstruktion von sonstigen tiefen Venen der unteren Extremitäten mit synthetischem Patch Graft	39.59.71 ↔	Sonstige plastische Rekonstruktion der V. cava inferior
39.57.64 ↔	Plastische Rekonstruktion von oberflächlichen Venen des Oberschenkels mit synthetischem Patch Graft	39.59.72 ↔	Sonstige plastische Rekonstruktion der V. iliaca
39.57.69 ↔	Plastische Rekonstruktion von Gefässen der unteren Extremität mit synthetischem Patch Graft, sonstige	39.59.79 ↔	Sonstige plastische Rekonstruktion von abdominalen Venen, sonstige
39.57.99 ↔	Plastische Rekonstruktion mit synthetischem Patch Graft, sonstige	39.59.80 ↔	Sonstige plastische Rekonstruktion von Gefässen der unteren Extremität, n.n.bez.
39.59.10 ↔	Transposition von Arterien, n.n.bez.	39.59.81 ↔	Sonstige plastische Rekonstruktion von Arterien der unteren Extremität
39.59.30 ↔	Sonstige plastische Rekonstruktion von Gefässen an Kopf und Hals, n.n.bez.	39.59.82 ↔	Sonstige plastische Rekonstruktion der V. femoralis
		39.59.83 ↔	Sonstige plastische Rekonstruktion der V. poplitea
		39.59.88 ↔	Sonstige plastische Rekonstruktion von sonstigen tiefen Venen der unteren Extremität
		39.59.89 ↔	Sonstige plastische Rekonstruktion von Gefässen der unteren Extremität, sonstige
		39.59.90 ↔	Sonstige plastische Rekonstruktion eines Gefässes, Venenklappenplastik
		39.75.01 ↔	Perkutan-transluminale Gefässintervention, sonstige Gefässe, Fremdkörperentfernung mit Bergekatheter, Körbchenkatheter, etc.
		39.75.10 ↔	Perkutan-transluminale Gefässintervention, sonstige Gefässe, Kathetersysteme zu Rekanalisation von Totalverschlüssen

39.75.11 ↔	Perkutan-transluminale Gefässintervention, sonstige Gefässe, Rotationsthrombektomie	39.79.14 ↔	Endovaskuläre Implantation eines Grafts an Gefässen des Beckens, Parallelgrafttechnik
39.75.12 ↔	Perkutan-transluminale Gefässintervention, sonstige Gefässe, Laserangioplastie	39.79.19 ↔	Endovaskuläre Implantation eines Grafts an sonstigen Gefässen, sonstige
39.75.13 ↔	Perkutan-transluminale Gefässintervention, sonstige Gefässe, Anti-Embolie-System (periphere oder viszerale Gefässe)	39.79.19 ↔	Endovaskuläre Implantation eines Grafts an sonstigen Gefässen, sonstige
39.75.14 ↔	Perkutan-transluminale Gefässintervention, sonstige Gefässe, Atherektomie	39.8X.10 ↔	Exploration des Glomus caroticum und anderer Paraganglien
39.75.15 ↔	Perkutan-transluminale Gefässintervention, sonstige Gefässe, selektive Thrombolysen	39.8X.11 ↔	Exzision des Glomus caroticum und anderer Paraganglien
39.75.16 ↔	Perkutan-transluminale Gefässintervention sonstige Gefässe, selektive Thrombolysen, ultraschallunterstützt	39.8X.21 ↔	Revision ohne Ersatz eines Impulsgenerators zur Aktivierung des Baroreflexes
39.75.20 †↔	Perkutan-transluminale Gefässintervention, sonstige Gefässe, kathetergestützte Radiofrequenzablation über die A. renalis	39.8X.22 ↔	Entfernen eines Impulsgenerators zur Aktivierung des Baroreflexes
39.76.10 ↔	Perkutane Ballonangioplastie an präzerebralem(en) (extrakraniell(en)) Gefäss(en)	39.8X.31 ↔	Revision ohne Ersatz einer (von) Elektrode(n) zur Aktivierung des Baroreflexes
39.76.20 ↔	Perkutane Bladeangioplastie an präzerebralem(en) (extrakraniell(en)) Gefäss(en)	39.8X.32 ↔	Entfernen einer (von) Elektrode(n) zur Aktivierung des Baroreflexes
39.76.30 ↔	Perkutane Laserangioplastie an präzerebralem(en) (extrakraniell(en)) Gefäss(en)	39.8X.99 ↔	Operationen am Glomus caroticum, Sinus caroticus und anderen Paraganglien, sonstige
39.76.40 ↔	Perkutane Atherektomie an präzerebralem(en) (extrakraniell(en)) Gefäss(en)	39.90.00 ↔	Einsetzen von peripheren Gefässstent(s) ohne Medikamenten-Freisetzung, n.n.bez.
39.76.50 ↔	Perkutane selektive Thrombolysen an extrakraniellen Gefässen des Kopfes und Halses	39.90.09 ↔	Einsetzen von peripheren Gefässstent(s) ohne Medikamenten-Freisetzung, sonstige
39.76.61 ↔	Perkutane Rotationsthrombektomie an präzerebralem(en) (extrakraniell(en)) Gefäss(en)	39.90.10 ↔	Einsetzen von Gefässstent(s) in nicht-kardiale Gefässe, bare Stents
39.76.62 ↔	Perkutane stentgestützte Thrombektomie an extrakraniellen Gefässen	39.90.11 ↔	Einsetzen von Gefässstent(s) in nicht-kardiale Gefässe, bioresorbierbare Stents
39.76.69 ↔	Perkutane Thrombektomie an präzerebralem(en) (extrakraniell(en)) Gefäss(en), sonstige	39.90.12 ↔	Einsetzen von Gefässstent(s) in nicht-kardiale Gefässe, grosslumige Stents n.n.bez.
39.76.70 ↔	Perkutane endovaskuläre Fremdkörperentfernung aus extrakraniellen Gefässen des Kopfes und Halses	39.90.13 ↔	Einsetzen von Gefässstent(s) in nicht-kardiale Gefässe, grosslumige Stents uncovered
39.76.99 ↔	Perkutane transluminale endovaskuläre Intervention an präzerebralem(en) (extrakraniell(en)) Gefäss(en), sonstige	39.90.14 ↔	Einsetzen von Gefässstent(s) in nicht-kardiale Gefässe, Grosslumige Stents gecovered
39.77.00 ↔	Perkutane transluminale endovaskuläre Intervention an intrakraniell(en) Gefäss(en), n.n.bez.	39.90.15 ↔	Einsetzen von Gefässstent(s) in nicht-kardiale Gefässe, gecovered Stents (Stentgrafts) in nicht-aneurysmatischen Gefässen
39.77.09 ↔	Perkutane transluminale endovaskuläre Intervention an intrakraniell(en) Gefäss(en), sonstige	39.90.16 ↔	Einsetzen von Gefässstent(s) in nicht-kardiale Gefässe, gecoverte Stent-Grafts mit bioaktiver Oberfläche
39.77.10 ↔	Perkutane Ballonangioplastie an intrakraniell(en) Gefäss(en)	39.90.17 ↔	Einsetzen von peripheren Gefässstent(s), Multilayerstents
39.77.20 ↔	Perkutane Bladeangioplastie an intrakraniell(en) Gefäss(en)	39.90.18 ↔	Einsetzen von peripheren venösen selbstexpandierenden Gefässstent(s)
39.77.30 ↔	Perkutane Laserangioplastie an intrakraniell(en) Gefäss(en)	39.90.31 ↔	Einsetzen von überlangen bare Stent(s) (>10 cm) in nicht-kardiale Gefässe
39.77.40 ↔	Perkutane Atherektomie an intrakraniell(en) Gefäss(en)	39.90.32 ↔	Einsetzen von überlangen covered Stent(s) (>10 cm) in nicht-kardiale Gefässe
39.77.50 ↔	Perkutane selektive Thrombolysen von intrakraniell(en) Gefäss(en)	39.90.33 ↔	Einsetzen von peripheren venösen überlangen selbstexpandierenden Gefässstent(s) (>10 cm)
39.77.60 ↔	Perkutane Thrombektomie an intrakraniell(en) Gefäss(en), n.n.bez.	39.99.10 ↔	Aortopexie
39.77.61 ↔	Perkutane Rotationsthrombektomie an intrakraniell(en) Gefäss(en)	39.99.20 ↔	Operationen bei kongenitalen Gefässanomalien, n.n.bez.
39.77.62 ↔	Perkutane stentgestützte Thrombektomie an intrakraniell(en) Gefäss(en)	39.99.22 ↔	Operationen bei kongenitalen Anomalien der A. oder V. pulmonalis oder bei A. lusoria
39.77.69 ↔	Perkutane Thrombektomie an intrakraniell(en) Gefäss(en), sonstige	39.99.23 ↔	Operationen bei kongenitalen Anomalien der V. cava
39.77.70 ↔	Perkutane endovaskuläre Fremdkörperentfernung aus intrakraniell(en) Gefäss(en)	39.99.24 ↔	Operationen bei kongenitalen Kollateralgefässen und Unifokalisierung
39.77.80 ↔	Perkutane transluminale intraarterielle Spasmolyse bei zerebrovaskulären Vasospasmen	39.99.30 ↔	Katheterinterventioneller Verschluss des Ductus arteriosus Botalli, n.n.bez.
39.79.11 ↔	Endovaskuläre Implantation eines Grafts an Viszeralgefässen	39.99.31 ↔	Katheterinterventioneller Verschluss des Ductus arteriosus Botalli, mit Coil
39.79.12 ↔	Endovaskuläre Implantation eines Grafts an Gefässen des Beckens	39.99.32 ↔	Katheterinterventioneller Verschluss des Ductus arteriosus Botalli, mit Amplatz-Ductus-Occluder
39.79.13 ↔	Endovaskuläre Implantation eines Grafts an abdominalen Gefässen	39.99.38 ↔	Katheterinterventioneller Verschluss des Ductus arteriosus Botalli, sonstige
		39.99.39 ↔	Operationen bei sonstigen kongenitalen Gefässanomalien

Prozedur F59-3

- | | | | |
|------------|---|------------|--|
| 39.75.15 ↔ | Perkutan-transluminale Gefässintervention, sonstige Gefässe, selektive Thrombolysse | 39.75.16 ↔ | Perkutan-transluminale Gefässintervention sonstige Gefässe, selektive Thrombolysse, ultraschallunterstützt |
|------------|---|------------|--|

Prozedur F59-4

- | | | | |
|------------|--|------------|---|
| 39.50.11 ↔ | Angioplastik oder Atherektomie an sonstigem(n) Nicht-Herzkranzgefäss(en) mit einfacher Ballon | 39.50.19 ↔ | Angioplastik oder Atherektomie an sonstigem(n) Nicht-Herzkranzgefäss(en) mit sonstiger Ballon |
| 39.50.12 ↔ | Angioplastik oder Atherektomie an sonstigem(n) Nicht-Herzkranzgefäss(en) mit cutting Ballon | 39.50.20 ↔ | Angioplastik Blade- Laserangioplastie an sonstigem(n) Nicht-Herzkranzgefäss(en) |
| 39.50.13 ↔ | Angioplastik oder Atherektomie an sonstigem(n) Nicht-Herzkranzgefäss(en) mit Kryoplastie-Ballon | 39.50.21 ↔ | Angioplastik Thrombektomie an sonstigem(n) Nicht-Herzkranzgefäss(en) |
| 39.50.14 ↔ | Angioplastik oder Atherektomie an sonstigem(n) Nicht-Herzkranzgefäss(en) mit Drug eluting Ballon | 39.50.99 ↔ | Angioplastik oder Atherektomie an sonstigem(n) Nicht-Herzkranzgefäss(en), sonstige |

Prozedur F59-5

- | | | | |
|------------|--|------------|---|
| 00.55.00 ↔ | Einsetzen von peripheren Gefässstent(s) mit Medikamenten-Freisetzung, n.n.bez. | 39.90.09 ↔ | Einsetzen von peripheren Gefässstent(s) ohne Medikamenten-Freisetzung, sonstige |
| 00.55.11 ↔ | Einsetzen von peripheren Gefässstent(s) mit Medikamenten-Freisetzung, drug eluting überlange Stents (>10 cm) | 39.90.10 ↔ | Einsetzen von Gefässstent(s) in nicht-kardiale Gefässe, bare Stents |
| 00.55.99 ↔ | Einsetzen von peripheren Gefässstent(s) mit Medikamenten-Freisetzung, sonstige | 39.90.11 ↔ | Einsetzen von Gefässstent(s) in nicht-kardiale Gefässe, bioresorbierbare Stents |
| 00.63 ↔ | Perkutanes Einsetzen von Stent(s) an A. carotis | 39.90.12 ↔ | Einsetzen von Gefässstent(s) in nicht-kardiale Gefässe, grosslumige Stents n.n.bez. |
| 00.64 ↔ | Perkutanes Einsetzen von Stent(s) an sonstigen präzerebralen (extrakraniellen) Arterien | 39.90.13 ↔ | Einsetzen von Gefässstent(s) in nicht-kardiale Gefässe, grosslumige Stents ungecovered |
| 00.65.00 ↔ | Perkutanes Einsetzen von sonstigem(n) intrakraniellen vaskulären Stent(s), n.n.bez. | 39.90.14 ↔ | Einsetzen von Gefässstent(s) in nicht-kardiale Gefässe, Grosslumige Stents gecovered |
| 00.65.11 ↔ | Perkutanes transluminale Einsetzen von intrakraniellen vaskulären Mikrostant(s) | 39.90.15 ↔ | Einsetzen von Gefässstent(s) in nicht-kardiale Gefässe, gecovered Stents (Stentgrafts) in nicht-aneurysmatischen Gefässen |
| 00.65.99 ↔ | Perkutanes Einsetzen von sonstigem(n) intrakraniellen vaskulären Stent(s), sonstige | 39.90.16 ↔ | Einsetzen von Gefässstent(s) in nicht-kardiale Gefässe, gecoverte Stent-Grafts mit bioaktiver Oberfläche |
| 00.67.00 ↔ | Perkutanes Einsetzen von zentralen Gefässstent(s), n.n.bez. | 39.90.17 ↔ | Einsetzen von peripheren Gefässstent(s), Multilayerstents |
| 00.67.10 ↔ | Perkutanes Einsetzen von Gefässstent(s) in die V. cava | 39.90.18 ↔ | Einsetzen von peripheren venösen selbstexpandierenden Gefässstent(s) |
| 00.67.20 ↔ | Perkutanes Einsetzen von Gefässstent(s) in die V. porta | 39.90.31 ↔ | Einsetzen von überlangen bare Stent(s) (>10 cm) in nicht-kardiale Gefässe |
| 00.67.99 ↔ | Perkutanes Einsetzen von zentralen Gefässstent(s), sonstige | 39.90.32 ↔ | Einsetzen von überlangen covered Stent(s) (>10 cm) in nicht-kardiale Gefässe |
| 39.79.19 ↔ | Endovaskuläre Implantation eines Grafts an sonstigen Gefässen, sonstige | 39.90.33 ↔ | Einsetzen von peripheren venösen überlangen selbstexpandierenden Gefässstent(s) (>10 cm) |
| 39.90.00 ↔ | Einsetzen von peripheren Gefässstent(s) ohne Medikamenten-Freisetzung, n.n.bez. | | |

Prozedur F59-6

- | | | | |
|------------|--|------------|--|
| 38.16.18 ↔ | Endarteriektomie der A. iliaca | 38.18.11 ↔ | Endarteriektomie der A. profunda femoris |
| 38.16.21 ↔ | Endovenektomie an der Iliakalvene | 38.18.12 ↔ | Endarteriektomie der A. poplitea |
| 38.18.10 ↔ | Endarteriektomie der A. femoralis (communis) (superficialis) | | |

Prozedur F59-7

- | | |
|-------------|--|
| 39.75.20 ‡↔ | Perkutan-transluminale Gefässintervention, sonstige Gefässe, kathetergestützte Radiofrequenzablation über die A. renalis |
|-------------|--|

Prozedur F59-8

39.50.21 ↔ Angioplastik Thrombektomie an sonstigem(n) Nicht-Herzkranzgefäss(en) 39.76.62 ↔ Perkutane stentgestützte Thrombektomie an extrakraniellen Gefässen

Prozedur F59-9

39.75.11 ↔ Perkutan-transluminale Gefässintervention, sonstige Gefässe, Rotationstherombektomie 39.77.61 ↔ Perkutane Rotationstherombektomie an intrakraniell(em) Gefäss(en)
 39.76.61 ↔ Perkutane Rotationstherombektomie an präzerebralem(en) (extrakraniell(em)) Gefäss(en)

ADRG F60**Akuter Myokardinfarkt ohne invasive kardiologische Diagnostik**

Hauptdiagnose in Tabelle F60-1

DRG F60A**Akuter Myokardinfarkt ohne invasive kardiologische Diagnostik mit äusserst schweren CC**

PCCL > 3

DRG F60B**Akuter Myokardinfarkt ohne invasive kardiologische Diagnostik****Diagnose F60-1**

I21.0	Akuter transmuraler Myokardinfarkt der Vorderwand	I21.9	Akuter Myokardinfarkt, nicht näher bezeichnet
I21.1	Akuter transmuraler Myokardinfarkt der Hinterwand	I22.0	Rezidivierender Myokardinfarkt der Vorderwand
I21.2	Akuter transmuraler Myokardinfarkt an sonstigen Lokalisationen	I22.1	Rezidivierender Myokardinfarkt der Hinterwand
I21.3	Akuter transmuraler Myokardinfarkt an nicht näher bezeichneter Lokalisation	I22.8	Rezidivierender Myokardinfarkt an sonstigen Lokalisationen
I21.4	Akuter subendokardialer Myokardinfarkt	I22.9	Rezidivierender Myokardinfarkt an nicht näher bezeichneter Lokalisation

ADRG F61**Infektiöse Endokarditis**

Hauptdiagnose in Tabelle F61-1

DRG F61A**Infektiöse Endokarditis mit komplizierender Diagnose oder komplizierender Prozedur oder invasive kardiologische Diagnostik**

Nebendiagnose in Tabelle F61-2 oder Komplizierende Prozeduren oder Nebendiagnose in Tabelle F61-3 oder mindestens eine Prozedur in Tabelle F61-4

DRG F61B**Infektiöse Endokarditis****Diagnose F61-1**

B37.6	Candida-Endokarditis	I33.9	Akute Endokarditis, nicht näher bezeichnet
I01.1	Akute rheumatische Endokarditis	I38	Endokarditis, Herzklappe nicht näher bezeichnet
I33.0	Akute und subakute infektiöse Endokarditis		

Diagnose F61-2

I51.4	Myokarditis, nicht näher bezeichnet	I66.0	Verschluss und Stenose der A. cerebri media
I61.0	Intrazerebrale Blutung in die Großhirnhemisphäre, subkortikal	I66.1	Verschluss und Stenose der A. cerebri anterior
I61.1	Intrazerebrale Blutung in die Großhirnhemisphäre, kortikal	I66.2	Verschluss und Stenose der A. cerebri posterior
I61.2	Intrazerebrale Blutung in die Großhirnhemisphäre, nicht näher bezeichnet	I66.3	Verschluss und Stenose der Aa. cerebelli
I61.3	Intrazerebrale Blutung in den Hirnstamm	I66.4	Verschluss und Stenose mehrerer und beidseitiger zerebraler Arterien
I61.4	Intrazerebrale Blutung in das Kleinhirn	I66.8	Verschluss und Stenose sonstiger zerebraler Arterien
I61.5	Intrazerebrale intraventrikuläre Blutung	I66.9	Verschluss und Stenose einer nicht näher bezeichneten zerebralen Arterie
I61.6	Intrazerebrale Blutung an mehreren Lokalisationen	I74.0	Embolie und Thrombose der Aorta abdominalis

I74.1	Embolie und Thrombose sonstiger und nicht näher bezeichneter Abschnitte der Aorta	M86.30	Chronische multifokale Osteomyelitis: Mehrere Lokalisationen
I74.2	Embolie und Thrombose der Arterien der oberen Extremitäten	M86.31	Chronische multifokale Osteomyelitis: Schulterregion [Klavikula, Skapula, Akromioklavikular-, Schulter-, Sternoklavikulargelenk]
I74.3	Embolie und Thrombose der Arterien der unteren Extremitäten		
I74.4	Embolie und Thrombose der Extremitätenarterien, nicht näher bezeichnet	M86.32	Chronische multifokale Osteomyelitis: Oberarm [Humerus, Ellenbogengelenk]
I74.5	Embolie und Thrombose der A. iliaca	M86.33	Chronische multifokale Osteomyelitis: Unterarm [Radius, Ulna, Handgelenk]
M86.00	Akute hämatogene Osteomyelitis: Mehrere Lokalisationen	M86.34	Chronische multifokale Osteomyelitis: Hand [Finger, Handwurzel, Mittelhand, Gelenke zwischen diesen Knochen]
M86.01	Akute hämatogene Osteomyelitis: Schulterregion [Klavikula, Skapula, Akromioklavikular-, Schulter-, Sternoklavikulargelenk]	M86.35	Chronische multifokale Osteomyelitis: Beckenregion und Oberschenkel [Becken, Femur, Gesäß, Hüfte, Hüftgelenk, Iliosakralgelenk]
M86.02	Akute hämatogene Osteomyelitis: Oberarm [Humerus, Ellenbogengelenk]		
M86.03	Akute hämatogene Osteomyelitis: Unterarm [Radius, Ulna, Handgelenk]	M86.36	Chronische multifokale Osteomyelitis: Unterschenkel [Fibula, Tibia, Kniegelenk]
M86.04	Akute hämatogene Osteomyelitis: Hand [Finger, Handwurzel, Mittelhand, Gelenke zwischen diesen Knochen]	M86.37	Chronische multifokale Osteomyelitis: Knöchel und Fuß [Fußwurzel, Mittelfuß, Zehen, Sprunggelenk, sonstige Gelenke des Fußes]
M86.05	Akute hämatogene Osteomyelitis: Beckenregion und Oberschenkel [Becken, Femur, Gesäß, Hüfte, Hüftgelenk, Iliosakralgelenk]	M86.40	Chronische Osteomyelitis mit Fistel: Mehrere Lokalisationen
M86.06	Akute hämatogene Osteomyelitis: Unterschenkel [Fibula, Tibia, Kniegelenk]	M86.41	Chronische Osteomyelitis mit Fistel: Schulterregion [Klavikula, Skapula, Akromioklavikular-, Schulter-, Sternoklavikulargelenk]
M86.07	Akute hämatogene Osteomyelitis: Knöchel und Fuß [Fußwurzel, Mittelfuß, Zehen, Sprunggelenk, sonstige Gelenke des Fußes]	M86.42	Chronische Osteomyelitis mit Fistel: Oberarm [Humerus, Ellenbogengelenk]
M86.08	Akute hämatogene Osteomyelitis: Sonstige [Hals, Kopf, Rippen, Rumpf, Schädel, Wirbelsäule]	M86.43	Chronische Osteomyelitis mit Fistel: Unterarm [Radius, Ulna, Handgelenk]
M86.09	Akute hämatogene Osteomyelitis: Nicht näher bezeichnete Lokalisation	M86.44	Chronische Osteomyelitis mit Fistel: Hand [Finger, Handwurzel, Mittelhand, Gelenke zwischen diesen Knochen]
M86.10	Sonstige akute Osteomyelitis: Mehrere Lokalisationen	M86.45	Chronische Osteomyelitis mit Fistel: Beckenregion und Oberschenkel [Becken, Femur, Gesäß, Hüfte, Hüftgelenk, Iliosakralgelenk]
M86.11	Sonstige akute Osteomyelitis: Schulterregion [Klavikula, Skapula, Akromioklavikular-, Schulter-, Sternoklavikulargelenk]	M86.46	Chronische Osteomyelitis mit Fistel: Unterschenkel [Fibula, Tibia, Kniegelenk]
M86.12	Sonstige akute Osteomyelitis: Oberarm [Humerus, Ellenbogengelenk]	M86.47	Chronische Osteomyelitis mit Fistel: Knöchel und Fuß [Fußwurzel, Mittelfuß, Zehen, Sprunggelenk, sonstige Gelenke des Fußes]
M86.13	Sonstige akute Osteomyelitis: Unterarm [Radius, Ulna, Handgelenk]	M86.50	Sonstige chronische hämatogene Osteomyelitis: Mehrere Lokalisationen
M86.14	Sonstige akute Osteomyelitis: Hand [Finger, Handwurzel, Mittelhand, Gelenke zwischen diesen Knochen]	M86.51	Sonstige chronische hämatogene Osteomyelitis: Schulterregion [Klavikula, Skapula, Akromioklavikular-, Schulter-, Sternoklavikulargelenk]
M86.15	Sonstige akute Osteomyelitis: Beckenregion und Oberschenkel [Becken, Femur, Gesäß, Hüfte, Hüftgelenk, Iliosakralgelenk]	M86.52	Sonstige chronische hämatogene Osteomyelitis: Oberarm [Humerus, Ellenbogengelenk]
M86.16	Sonstige akute Osteomyelitis: Unterschenkel [Fibula, Tibia, Kniegelenk]	M86.53	Sonstige chronische hämatogene Osteomyelitis: Unterarm [Radius, Ulna, Handgelenk]
M86.17	Sonstige akute Osteomyelitis: Knöchel und Fuß [Fußwurzel, Mittelfuß, Zehen, Sprunggelenk, sonstige Gelenke des Fußes]	M86.54	Sonstige chronische hämatogene Osteomyelitis: Hand [Finger, Handwurzel, Mittelhand, Gelenke zwischen diesen Knochen]
M86.20	Subakute Osteomyelitis: Mehrere Lokalisationen		
M86.21	Subakute Osteomyelitis: Schulterregion [Klavikula, Skapula, Akromioklavikular-, Schulter-, Sternoklavikulargelenk]	M86.55	Sonstige chronische hämatogene Osteomyelitis: Beckenregion und Oberschenkel [Becken, Femur, Gesäß, Hüfte, Hüftgelenk, Iliosakralgelenk]
M86.22	Subakute Osteomyelitis: Oberarm [Humerus, Ellenbogengelenk]	M86.56	Sonstige chronische hämatogene Osteomyelitis: Unterschenkel [Fibula, Tibia, Kniegelenk]
M86.23	Subakute Osteomyelitis: Unterarm [Radius, Ulna, Handgelenk]	M86.57	Sonstige chronische hämatogene Osteomyelitis: Knöchel und Fuß [Fußwurzel, Mittelfuß, Zehen, Sprunggelenk, sonstige Gelenke des Fußes]
M86.24	Subakute Osteomyelitis: Hand [Finger, Handwurzel, Mittelhand, Gelenke zwischen diesen Knochen]	M86.60	Sonstige chronische Osteomyelitis: Mehrere Lokalisationen
M86.25	Subakute Osteomyelitis: Beckenregion und Oberschenkel [Becken, Femur, Gesäß, Hüfte, Hüftgelenk, Iliosakralgelenk]	M86.61	Sonstige chronische Osteomyelitis: Schulterregion [Klavikula, Skapula, Akromioklavikular-, Schulter-, Sternoklavikulargelenk]
M86.26	Subakute Osteomyelitis: Unterschenkel [Fibula, Tibia, Kniegelenk]	M86.62	Sonstige chronische Osteomyelitis: Oberarm [Humerus, Ellenbogengelenk]
M86.27	Subakute Osteomyelitis: Knöchel und Fuß [Fußwurzel, Mittelfuß, Zehen, Sprunggelenk, sonstige Gelenke des Fußes]	M86.63	Sonstige chronische Osteomyelitis: Unterarm [Radius, Ulna, Handgelenk]

M86.64	Sonstige chronische Osteomyelitis: Hand [Finger, Handwurzel, Mittelhand, Gelenke zwischen diesen Knochen]	U80.30	Enterococcus faecium mit Resistenz gegen Glykopeptid-Antibiotika
M86.65	Sonstige chronische Osteomyelitis: Beckenregion und Oberschenkel [Becken, Femur, Gesäß, Hüfte, Hüftgelenk, Iliosakralgelenk]	U80.31	Enterococcus faecium mit Resistenz gegen Oxazolidinone oder Streptogramine oder mit High-Level-Aminoglykosid-Resistenz und ohne Resistenz gegen Glykopeptid-Antibiotika
M86.66	Sonstige chronische Osteomyelitis: Unterschenkel [Fibula, Tibia, Kniegelenk]	U80.8	Sonstige grampositive Bakterien mit Multiresistenz gegen Antibiotika
M86.67	Sonstige chronische Osteomyelitis: Knöchel und Fuß [Fußwurzel, Mittelfuß, Zehen, Sprunggelenk, sonstige Gelenke des Fußes]	U81.00 U81.01	Escherichia coli mit Multiresistenz 2MRGN NeoPäd Klebsiella pneumoniae mit Multiresistenz 2MRGN NeoPäd
M86.80	Sonstige Osteomyelitis: Mehrere Lokalisationen	U81.02	Klebsiella oxytoca mit Multiresistenz 2MRGN NeoPäd
M86.81	Sonstige Osteomyelitis: Schulterregion [Klavikula, Skapula, Akromioklavikular-, Schulter-, Sternoklavikulargelenk]	U81.03	Sonstige Klebsiellen mit Multiresistenz 2MRGN NeoPäd
M86.82	Sonstige Osteomyelitis: Oberarm [Humerus, Ellenbogengelenk]	U81.04	Enterobacter-cloacae-Komplex mit Multiresistenz 2MRGN NeoPäd
M86.83	Sonstige Osteomyelitis: Unterarm [Radius, Ulna, Handgelenk]	U81.05	Citrobacter-freundii-Komplex mit Multiresistenz 2MRGN NeoPäd
M86.84	Sonstige Osteomyelitis: Hand [Finger, Handwurzel, Mittelhand, Gelenke zwischen diesen Knochen]	U81.06	Serratia marcescens mit Multiresistenz 2MRGN NeoPäd
M86.85	Sonstige Osteomyelitis: Beckenregion und Oberschenkel [Becken, Femur, Gesäß, Hüfte, Hüftgelenk, Iliosakralgelenk]	U81.07 U81.08	Proteus mirabilis mit Multiresistenz 2MRGN NeoPäd Sonstige Enterobakterien mit Multiresistenz 2MRGN NeoPäd
M86.86	Sonstige Osteomyelitis: Unterschenkel [Fibula, Tibia, Kniegelenk]	U81.10	Pseudomonas aeruginosa mit Multiresistenz 2MRGN NeoPäd
M86.87	Sonstige Osteomyelitis: Knöchel und Fuß [Fußwurzel, Mittelfuß, Zehen, Sprunggelenk, sonstige Gelenke des Fußes]	U81.11	Acinetobacter-baumannii-Gruppe mit Multiresistenz 2MRGN NeoPäd
M86.90	Osteomyelitis, nicht näher bezeichnet: Mehrere Lokalisationen	U81.20 U81.21 U81.22	Escherichia coli mit Multiresistenz 3MRGN Klebsiella pneumoniae mit Multiresistenz 3MRGN Klebsiella oxytoca mit Multiresistenz 3MRGN
M86.91	Osteomyelitis, nicht näher bezeichnet: Schulterregion [Klavikula, Skapula, Akromioklavikular-, Schulter-, Sternoklavikulargelenk]	U81.23 U81.24	Sonstige Klebsiellen mit Multiresistenz 3MRGN Enterobacter-cloacae-Komplex mit Multiresistenz 3MRGN
M86.92	Osteomyelitis, nicht näher bezeichnet: Oberarm [Humerus, Ellenbogengelenk]	U81.25	Citrobacter-freundii-Komplex mit Multiresistenz 3MRGN
M86.93	Osteomyelitis, nicht näher bezeichnet: Unterarm [Radius, Ulna, Handgelenk]	U81.26 U81.27	Serratia marcescens mit Multiresistenz 3MRGN Proteus mirabilis mit Multiresistenz 3MRGN
M86.94	Osteomyelitis, nicht näher bezeichnet: Hand [Finger, Handwurzel, Mittelhand, Gelenke zwischen diesen Knochen]	U81.28 U81.30 U81.31	Sonstige Enterobakterien mit Multiresistenz 3MRGN Pseudomonas aeruginosa mit Multiresistenz 3MRGN Acinetobacter-baumannii-Gruppe mit Multiresistenz 3MRGN
M86.95	Osteomyelitis, nicht näher bezeichnet: Beckenregion und Oberschenkel [Becken, Femur, Gesäß, Hüfte, Hüftgelenk, Iliosakralgelenk]	U81.40 U81.41 U81.42	Escherichia coli mit Multiresistenz 4MRGN Klebsiella pneumoniae mit Multiresistenz 4MRGN Klebsiella oxytoca mit Multiresistenz 4MRGN
M86.96	Osteomyelitis, nicht näher bezeichnet: Unterschenkel [Fibula, Tibia, Kniegelenk]	U81.43 U81.44	Sonstige Klebsiellen mit Multiresistenz 4MRGN Enterobacter-cloacae-Komplex mit Multiresistenz 4MRGN
M86.97	Osteomyelitis, nicht näher bezeichnet: Knöchel und Fuß [Fußwurzel, Mittelfuß, Zehen, Sprunggelenk, sonstige Gelenke des Fußes]	U81.45	Citrobacter-freundii-Komplex mit Multiresistenz 4MRGN
T82.7	Infektion und entzündliche Reaktion durch sonstige Geräte, Implantate oder Transplantate im Herzen und in den Gefäßen	U81.46 U81.47 U81.48	Serratia marcescens mit Multiresistenz 4MRGN Proteus mirabilis mit Multiresistenz 4MRGN Sonstige Enterobakterien mit Multiresistenz 4MRGN
U80.00	Staphylococcus aureus mit Resistenz gegen Oxacillin oder Methicillin [MRSA]	U81.50 U81.51	Pseudomonas aeruginosa mit Multiresistenz 4MRGN Acinetobacter-baumannii-Gruppe mit Multiresistenz 4MRGN
U80.01	Staphylococcus aureus mit Resistenz gegen Glykopeptid-Antibiotika, Chinolone, Streptogramine oder Oxazolidinone und ohne Resistenz gegen Oxacillin oder Methicillin	U81.6	Burkholderia, Stenotrophomonas und andere Nonfermenter mit Resistenz gegen Chinolone, Amikacin, Ceftazidim, Piperacillin/Tazobactam oder Cotrimoxazol
U80.10	Streptococcus pneumoniae mit Resistenz gegen Penicillin oder Oxacillin	U81.8	Sonstige gramnegative Bakterien mit Multiresistenz gegen Antibiotika
U80.11	Streptococcus pneumoniae mit Resistenz gegen Makrolid-Antibiotika, Oxazolidinone oder Streptogramine und ohne Resistenz gegen Penicillin oder Oxacillin	U82.0	Mycobacterium tuberculosis mit Resistenz gegen ein oder mehrere Erstrangmedikamente
U80.20	Enterococcus faecalis mit Resistenz gegen Glykopeptid-Antibiotika	U82.1 U82.2	Multi-Drug Resistant Tuberculosis [MDR-TB] Atypische Mykobakterien oder Nocardia mit Resistenz gegen ein oder mehrere
U80.21	Enterococcus faecalis mit Resistenz gegen Oxazolidinone oder mit High-Level-Aminoglykosid-Resistenz und ohne Resistenz gegen Glykopeptid-Antibiotika	U83 U84	Erstrangmedikamente Candida mit Resistenz gegen Fluconazol oder Voriconazol Herpesviren mit Resistenz gegen Virustatika

U85 Humanes Immundefizienz-Virus mit Resistenz gegen
Virustatika oder Proteinaseinhibitoren

Diagnose F61-3

Z94.0	Zustand nach Nierentransplantation	Z94.4	Zustand nach Lebertransplantation
Z94.1	Zustand nach Herztransplantation	Z94.81	Zustand nach hämatopoetischer Stammzelltransplantation mit gegenwärtiger Immunsuppression
Z94.2	Zustand nach Lungentransplantation		
Z94.3	Zustand nach Herz-Lungen-Transplantation		

Prozedur F61-4

37.21 †↔	Rechtsherzkatheter	88.43 †↔	Arteriographie der Pulmonalarterien
37.22 †↔	Linksherzkatheter	88.50 †↔	Angiokardiographie, n.n.bez.
37.23 †↔	Kombinierter Rechts- und Linksherzkatheter	88.52 †↔	Angiokardiographie von Strukturen des rechten Herzens
37.26 †↔	Invasiver elektrophysiologischer Test durch Katheter	88.53 †↔	Angiokardiographie von Strukturen des linken Herzens
37.27 †↔	Herz-Mapping		
37.28 †↔	Intrakardiale Echokardiographie (IKE)	88.54 †↔	Kombinierte Angiokardiographie des rechten und linken Herzens
37.34.00 †↔	Exzision oder Destruktion von anderer Läsion oder Gewebe des Herzens, sonstiger Zugang, n.n.bez.	88.55 †↔	Koronare Arteriographie mit einem einzigen Katheter
37.34.99 †↔	Exzision oder Destruktion von anderer Läsion oder Gewebe des Herzens, sonstiger Zugang, sonstige	88.56 †↔	Koronare Arteriographie mit zwei Kathetern
37.90.20 †↔	Transseptale Katheteruntersuchung des linken Herzens, n.n.bez.	88.57 †↔	Sonstige und nicht näher bezeichnete koronare Arteriographie
37.90.21 †↔	Kathetertechnische transseptale Punktion		
37.90.29 †↔	Transseptale Katheteruntersuchung des linken Herzens, sonstige		

ADRG F62

Herzinsuffizienz und Schock

Hauptdiagnose in Tabelle F62-1

DRG F62A

Herzinsuffizienz und Schock mit äusserst schweren CC und Dialyse oder Reanimation oder bestimmter Prozedur oder komplizierender Diagnose, oder MRE

(PCCL > 3 oder Prozedur in Tabelle F62-4) und (PCCL > 3 und (Dialyse oder mindestens eine Prozedur in Tabelle F62-5 oder mindestens eine Diagnose in Tabelle F62-2) oder Diagnose in Tabelle F62-3)

DRG F62B

Herzinsuffizienz und Schock mit äusserst schweren CC oder bestimmter Prozedur

PCCL > 3 oder Prozedur in Tabelle F62-4

DRG F62C

Herzinsuffizienz und Schock mit schweren CC

PCCL > 2

DRG F62D

Herzinsuffizienz und Schock

Diagnose F62-1

I11.00	Hypertensive Herzkrankheit mit (kongestiver) Herzinsuffizienz: Ohne Angabe einer hypertensiven Krise	I13.21	Hypertensive Herz- und Nierenkrankheit mit (kongestiver) Herzinsuffizienz und Niereninsuffizienz: Mit Angabe einer hypertensiven Krise
I11.01	Hypertensive Herzkrankheit mit (kongestiver) Herzinsuffizienz: Mit Angabe einer hypertensiven Krise	150.00	Primäre Rechtsherzinsuffizienz
I13.00	Hypertensive Herz- und Nierenkrankheit mit (kongestiver) Herzinsuffizienz: Ohne Angabe einer hypertensiven Krise	150.01	Sekundäre Rechtsherzinsuffizienz
I13.01	Hypertensive Herz- und Nierenkrankheit mit (kongestiver) Herzinsuffizienz: Mit Angabe einer hypertensiven Krise	150.11	Linksherzinsuffizienz: Ohne Beschwerden
I13.20	Hypertensive Herz- und Nierenkrankheit mit (kongestiver) Herzinsuffizienz und Niereninsuffizienz: Ohne Angabe einer hypertensiven Krise	150.12	Linksherzinsuffizienz: Mit Beschwerden bei stärkerer Belastung
		150.13	Linksherzinsuffizienz: Mit Beschwerden bei leichterer Belastung
		150.14	Linksherzinsuffizienz: Mit Beschwerden in Ruhe
		150.19	Linksherzinsuffizienz: Nicht näher bezeichnet
		150.9	Herzinsuffizienz, nicht näher bezeichnet
		J81	Lungenödem
		R57.0	Kardiogener Schock

Diagnose F62-2

A01.0	Typhus abdominalis	M02.31	Reiter-Krankheit: Schulterregion [Klavikula, Skapula, Akromioklavikular-, Schulter-, Sternoklavikulargelenk]
A01.1	Paratyphus A		
A01.2	Paratyphus B		
A01.3	Paratyphus C	M02.32	Reiter-Krankheit: Oberarm [Humerus, Ellenbogengelenk]
A02.1	Salmonellensepsis		
A19.0	Akute Miliartuberkulose einer einzelnen näher bezeichneten Lokalisation	M02.33	Reiter-Krankheit: Unterarm [Radius, Ulna, Handgelenk]
A19.1	Akute Miliartuberkulose mehrerer Lokalisationen	M02.34	Reiter-Krankheit: Hand [Finger, Handwurzel, Mittelhand, Gelenke zwischen diesen Knochen]
A19.2	Akute Miliartuberkulose, nicht näher bezeichnet		
A19.8	Sonstige Miliartuberkulose	M02.35	Reiter-Krankheit: Beckenregion und Oberschenkel [Becken, Femur, Gesäß, Hüfte, Hüftgelenk, Iliosakralgelenk]
A19.9	Miliartuberkulose, nicht näher bezeichnet		
A20.7	Pestsepsis		
A21.7	Generalisierte Tularämie	M02.36	Reiter-Krankheit: Unterschenkel [Fibula, Tibia, Kniegelenk]
A22.7	Milzbrandsepsis		
A24.0	Rotz	M02.37	Reiter-Krankheit: Knöchel und Fuß [Fußwurzel, Mittelfuß, Zehen, Sprunggelenk, sonstige Gelenke des Fußes]
A24.1	Akute oder fulminante Melioidose		
A26.7	Erysipelothrix-Sepsis		
A27.0	Leptospirosis icterohaemorrhagica [Weil-Krankheit]	M02.38	Reiter-Krankheit: Sonstige [Hals, Kopf, Rippen, Rumpf, Schädel, Wirbelsäule]
A32.7	Listeriensepsis		
A39.1	Waterhouse-Friderichsen-Syndrom	M02.39	Reiter-Krankheit: Nicht näher bezeichnete Lokalisation
A39.2	Akute Meningokokkensepsis		
A39.3	Chronische Meningokokkensepsis	M02.90	Reaktive Arthritis, nicht näher bezeichnet: Mehrere Lokalisationen
A39.4	Meningokokkensepsis, nicht näher bezeichnet		
A39.8	Sonstige Meningokokkeninfektionen	M02.91	Reaktive Arthritis, nicht näher bezeichnet: Schulterregion [Klavikula, Skapula, Akromioklavikular-, Schulter-, Sternoklavikulargelenk]
A39.9	Meningokokkeninfektion, nicht näher bezeichnet		
A40.0	Sepsis durch Streptokokken, Gruppe A		
A40.1	Sepsis durch Streptokokken, Gruppe B		
A40.2	Sepsis durch Streptokokken, Gruppe D, und Enterokokken	M02.92	Reaktive Arthritis, nicht näher bezeichnet: Oberarm [Humerus, Ellenbogengelenk]
A40.3	Sepsis durch Streptococcus pneumoniae	M02.93	Reaktive Arthritis, nicht näher bezeichnet: Unterarm [Radius, Ulna, Handgelenk]
A40.8	Sonstige Sepsis durch Streptokokken		
A40.9	Sepsis durch Streptokokken, nicht näher bezeichnet	M02.94	Reaktive Arthritis, nicht näher bezeichnet: Hand [Finger, Handwurzel, Mittelhand, Gelenke zwischen diesen Knochen]
A41.0	Sepsis durch Staphylococcus aureus		
A41.1	Sepsis durch sonstige näher bezeichnete Staphylokokken	M02.95	Reaktive Arthritis, nicht näher bezeichnet: Beckenregion und Oberschenkel [Becken, Femur, Gesäß, Hüfte, Hüftgelenk, Iliosakralgelenk]
A41.2	Sepsis durch nicht näher bezeichnete Staphylokokken		
A41.3	Sepsis durch Haemophilus influenzae	M02.96	Reaktive Arthritis, nicht näher bezeichnet: Unterschenkel [Fibula, Tibia, Kniegelenk]
A41.4	Sepsis durch Anaerobier		
A41.51	Sepsis: Escherichia coli [E. coli]	M02.97	Reaktive Arthritis, nicht näher bezeichnet: Knöchel und Fuß [Fußwurzel, Mittelfuß, Zehen, Sprunggelenk, sonstige Gelenke des Fußes]
A41.52	Sepsis: Pseudomonas		
A41.58	Sepsis: Sonstige gramnegative Erreger		
A41.8	Sonstige näher bezeichnete Sepsis	M02.98	Reaktive Arthritis, nicht näher bezeichnet: Sonstige [Hals, Kopf, Rippen, Rumpf, Schädel, Wirbelsäule]
A41.9	Sepsis, nicht näher bezeichnet		
A42.7	Aktinomykotische Sepsis	M02.99	Reaktive Arthritis, nicht näher bezeichnet: Nicht näher bezeichnete Lokalisation
A44.0	Systemische Bartonellose		
A48.0	Gasbrand [Gasödem]	M03.00	Arthritis nach Meningokokkeninfektion: Mehrere Lokalisationen
A48.3	Syndrom des toxischen Schocks		
A78	Q-Fieber	M03.01	Arthritis nach Meningokokkeninfektion: Schulterregion [Klavikula, Skapula, Akromioklavikular-, Schulter-, Sternoklavikulargelenk]
B00.7	Disseminierte Herpesvirus-Krankheit		
B37.7	Candida-Sepsis		
B38.7	Disseminierte Kokzidioidomykose		
B39.3	Disseminierte Histoplasmose durch Histoplasma capsulatum	M03.02	Arthritis nach Meningokokkeninfektion: Oberarm [Humerus, Ellenbogengelenk]
B41.7	Disseminierte Parakozidioidomykose	M03.03	Arthritis nach Meningokokkeninfektion: Unterarm [Radius, Ulna, Handgelenk]
B42.7	Disseminierte Sporotrichose		
B44.7	Disseminierte Aspergillose	M03.04	Arthritis nach Meningokokkeninfektion: Hand [Finger, Handwurzel, Mittelhand, Gelenke zwischen diesen Knochen]
B45.7	Disseminierte Kryptokokkose		
B46.4	Disseminierte Mukormykose		
B50.8	Sonstige schwere Formen oder Komplikationen der Malaria tropica	M03.05	Arthritis nach Meningokokkeninfektion: Beckenregion und Oberschenkel [Becken, Femur, Gesäß, Hüfte, Hüftgelenk, Iliosakralgelenk]
B51.0	Malaria tertiana mit Milzruptur		
B52.8	Malaria quartana mit sonstigen Komplikationen	M03.06	Arthritis nach Meningokokkeninfektion: Unterschenkel [Fibula, Tibia, Kniegelenk]
B55.0	Viszerale Leishmaniose		
I46.0	Herzstillstand mit erfolgreicher Wiederbelebung	M03.07	Arthritis nach Meningokokkeninfektion: Knöchel und Fuß [Fußwurzel, Mittelfuß, Zehen, Sprunggelenk, sonstige Gelenke des Fußes]
I47.2	Ventrikuläre Tachykardie		
I49.0	Kammerflattern und Kammerflimmern		
M02.30	Reiter-Krankheit: Mehrere Lokalisationen		

M03.08	Arthritis nach Meningokokkeninfektion: Sonstige [Hals, Kopf, Rippen, Rumpf, Schädel, Wirbelsäule]	M07.39	Sonstige psoriatische Arthritiden: Nicht näher bezeichnete Lokalisation
M03.09	Arthritis nach Meningokokkeninfektion: Nicht näher bezeichnete Lokalisation	M30.0	Panarteriitis nodosa
M06.90	Chronische Polyarthritis, nicht näher bezeichnet: Mehrere Lokalisationen	M30.1	Panarteriitis mit Lungenbeteiligung
M06.91	Chronische Polyarthritis, nicht näher bezeichnet: Schulterregion [Klavikula, Skapula, Akromioklavikular-, Schulter-, Sternoklavikulargelenk]	M30.3	Mukokutaner Lymphknotensyndrom [Kawasaki-Krankheit]
M06.92	Chronische Polyarthritis, nicht näher bezeichnet: Oberarm [Humerus, Ellenbogengelenk]	M31.3	Wegener-Granulomatose
M06.93	Chronische Polyarthritis, nicht näher bezeichnet: Unterarm [Radius, Ulna, Handgelenk]	M31.4	Aortenbogen-Syndrom [Takayasu-Syndrom]
M06.94	Chronische Polyarthritis, nicht näher bezeichnet: Hand [Finger, Handwurzel, Mittelhand, Gelenke zwischen diesen Knochen]	M32.0	Arzneimittelinduzierter systemischer Lupus erythematodes
M06.95	Chronische Polyarthritis, nicht näher bezeichnet: Beckenregion und Oberschenkel [Becken, Femur, Gesäß, Hüfte, Hüftgelenk, Iliosakralgelenk]	M32.1	Systemischer Lupus erythematodes mit Beteiligung von Organen oder Organsystemen
M06.96	Chronische Polyarthritis, nicht näher bezeichnet: Unterschenkel [Fibula, Tibia, Kniegelenk]	M32.8	Sonstige Formen des systemischen Lupus erythematodes
M06.97	Chronische Polyarthritis, nicht näher bezeichnet: Knöchel und Fuß [Fußwurzel, Mittelfuß, Zehen, Sprunggelenk, sonstige Gelenke des Fußes]	M32.9	Systemischer Lupus erythematodes, nicht näher bezeichnet
M06.98	Chronische Polyarthritis, nicht näher bezeichnet: Sonstige [Hals, Kopf, Rippen, Rumpf, Schädel, Wirbelsäule]	M33.2	Polymyositis
M06.99	Chronische Polyarthritis, nicht näher bezeichnet: Nicht näher bezeichnete Lokalisation	M34.0	Progressive systemische Sklerose
M07.30	Sonstige psoriatische Arthritiden: Mehrere Lokalisationen	M35.0	Sicca-Syndrom [Sjögren-Syndrom]
M07.31	Sonstige psoriatische Arthritiden: Schulterregion [Klavikula, Skapula, Akromioklavikular-, Schulter-, Sternoklavikulargelenk]	M35.1	Sonstige Overlap-Syndrome
M07.32	Sonstige psoriatische Arthritiden: Oberarm [Humerus, Ellenbogengelenk]	M35.2	Behçet-Krankheit
M07.33	Sonstige psoriatische Arthritiden: Unterarm [Radius, Ulna, Handgelenk]	M45.00	Spondylitis ankylosans: Mehrere Lokalisationen der Wirbelsäule
M07.34	Sonstige psoriatische Arthritiden: Hand [Finger, Handwurzel, Mittelhand, Gelenke zwischen diesen Knochen]	M45.01	Spondylitis ankylosans: Okzipito-Atlanto-Axialbereich
M07.35	Sonstige psoriatische Arthritiden: Beckenregion und Oberschenkel [Becken, Femur, Gesäß, Hüfte, Hüftgelenk, Iliosakralgelenk]	M45.02	Spondylitis ankylosans: Zervikalbereich
M07.36	Sonstige psoriatische Arthritiden: Unterschenkel [Fibula, Tibia, Kniegelenk]	M45.03	Spondylitis ankylosans: Zervikothorakalbereich
M07.37	Sonstige psoriatische Arthritiden: Knöchel und Fuß [Fußwurzel, Mittelfuß, Zehen, Sprunggelenk, sonstige Gelenke des Fußes]	M45.04	Spondylitis ankylosans: Thorakalbereich
M07.38	Sonstige psoriatische Arthritiden: Sonstige [Hals, Kopf, Rippen, Rumpf, Schädel, Wirbelsäule]	M45.05	Spondylitis ankylosans: Thorakolumbalbereich
		M45.06	Spondylitis ankylosans: Lumbalbereich
		M45.07	Spondylitis ankylosans: Lumbosakralbereich
		M45.08	Spondylitis ankylosans: Sakral- und Sakrokokzygealbereich
		M45.09	Spondylitis ankylosans: Nicht näher bezeichnete Lokalisation
		N17.03	Akutes Nierenversagen mit Tubulusnekrose: Stadium 3
		N17.13	Akutes Nierenversagen mit akuter Rindennekrose: Stadium 3
		N17.23	Akutes Nierenversagen mit Marknekrose: Stadium 3
		N17.83	Sonstiges akutes Nierenversagen: Stadium 3
		N17.93	Akutes Nierenversagen, nicht näher bezeichnet: Stadium 3
		P35.2	Angeborene Infektion durch Herpesviren [Herpes simplex]
		P37.2	Neugeborenenlisteriose (disseminiert)
		R57.1	Hypovolämischer Schock
		R57.2	Septischer Schock
		R57.8	Sonstige Formen des Schocks
		Z01.80	Abklärung einer Disposition für maligne Herzrhythmusstörungen

Diagnose F62-3

U80.00	Staphylococcus aureus mit Resistenz gegen Oxacillin oder Methicillin [MRSA]	U80.21	Enterococcus faecalis mit Resistenz gegen Oxazolidinone oder mit High-Level-Aminoglykosid-Resistenz und ohne Resistenz gegen Glykopeptid-Antibiotika
U80.01	Staphylococcus aureus mit Resistenz gegen Glykopeptid-Antibiotika, Chinolone, Streptogramine oder Oxazolidinone und ohne Resistenz gegen Oxacillin oder Methicillin	U80.30	Enterococcus faecium mit Resistenz gegen Glykopeptid-Antibiotika
U80.10	Streptococcus pneumoniae mit Resistenz gegen Penicillin oder Oxacillin	U80.31	Enterococcus faecium mit Resistenz gegen Oxazolidinone oder Streptogramine oder mit High-Level-Aminoglykosid-Resistenz und ohne Resistenz gegen Glykopeptid-Antibiotika
U80.11	Streptococcus pneumoniae mit Resistenz gegen Makrolid-Antibiotika, Oxazolidinone oder Streptogramine und ohne Resistenz gegen Penicillin oder Oxacillin	U80.8	Sonstige grampositive Bakterien mit Multiresistenz gegen Antibiotika
U80.20	Enterococcus faecalis mit Resistenz gegen Glykopeptid-Antibiotika	U81.00	Escherichia coli mit Multiresistenz 2MRGN NeoPäd
		U81.01	Klebsiella pneumoniae mit Multiresistenz 2MRGN NeoPäd

U81.02	Klebsiella oxytoca mit Multiresistenz 2MRGN NeoPäd	U81.31	Acinetobacter-baumannii-Gruppe mit Multiresistenz 3MRGN
U81.03	Sonstige Klebsiellen mit Multiresistenz 2MRGN NeoPäd	U81.40	Escherichia coli mit Multiresistenz 4MRGN
U81.04	Enterobacter-cloacae-Komplex mit Multiresistenz 2MRGN NeoPäd	U81.41	Klebsiella pneumoniae mit Multiresistenz 4MRGN
U81.05	Citrobacter-freundii-Komplex mit Multiresistenz 2MRGN NeoPäd	U81.42	Klebsiella oxytoca mit Multiresistenz 4MRGN
U81.06	Serratia marcescens mit Multiresistenz 2MRGN NeoPäd	U81.43	Sonstige Klebsiellen mit Multiresistenz 4MRGN
U81.07	Proteus mirabilis mit Multiresistenz 2MRGN NeoPäd	U81.44	Enterobacter-cloacae-Komplex mit Multiresistenz 4MRGN
U81.08	Sonstige Enterobakterien mit Multiresistenz 2MRGN NeoPäd	U81.45	Citrobacter-freundii-Komplex mit Multiresistenz 4MRGN
U81.10	Pseudomonas aeruginosa mit Multiresistenz 2MRGN NeoPäd	U81.46	Serratia marcescens mit Multiresistenz 4MRGN
U81.11	Acinetobacter-baumannii-Gruppe mit Multiresistenz 2MRGN NeoPäd	U81.47	Proteus mirabilis mit Multiresistenz 4MRGN
U81.20	Escherichia coli mit Multiresistenz 3MRGN	U81.48	Sonstige Enterobakterien mit Multiresistenz 4MRGN
U81.21	Klebsiella pneumoniae mit Multiresistenz 3MRGN	U81.50	Pseudomonas aeruginosa mit Multiresistenz 4MRGN
U81.22	Klebsiella oxytoca mit Multiresistenz 3MRGN	U81.51	Acinetobacter-baumannii-Gruppe mit Multiresistenz 4MRGN
U81.23	Sonstige Klebsiellen mit Multiresistenz 3MRGN	U81.6	Burkholderia, Stenotrophomonas und andere Nonfermenter mit Resistenz gegen Chinolone, Amikacin, Ceftazidim, Piperacillin/Tazobactam oder Cotrimoxazol
U81.24	Enterobacter-cloacae-Komplex mit Multiresistenz 3MRGN	U81.8	Sonstige gramnegative Bakterien mit Multiresistenz gegen Antibiotika
U81.25	Citrobacter-freundii-Komplex mit Multiresistenz 3MRGN	U82.0	Mycobacterium tuberculosis mit Resistenz gegen ein oder mehrere Erstrangmedikamente
U81.26	Serratia marcescens mit Multiresistenz 3MRGN	U82.1	Multi-Drug Resistant Tuberculosis [MDR-TB]
U81.27	Proteus mirabilis mit Multiresistenz 3MRGN	U82.2	Atypische Mykobakterien oder Nocardia mit Resistenz gegen ein oder mehrere Erstrangmedikamente
U81.28	Sonstige Enterobakterien mit Multiresistenz 3MRGN		
U81.30	Pseudomonas aeruginosa mit Multiresistenz 3MRGN		

Prozedur F62-4

34.04 †↔ Pleuraldrainage (einsetzen eines interkostalen Katheters zur Drainage)

Prozedur F62-5

34.04 †↔ Pleuraldrainage (einsetzen eines interkostalen Katheters zur Drainage)
99.60 †↔ Kardiopulmonale Reanimation, n.n.bez.

99.63 †↔ Äussere Herzmassage
99.65 †↔ Akute Behandlung einer Adaptationsstörung beim Neugeborenen (sog. Primäre Reanimation)

ADRG F63**Venenthrombose**

Hauptdiagnose in Tabelle F63-1

DRG F63A**Venenthrombose mit schweren CC**

PCCL > 2

DRG F63B**Venenthrombose****Diagnose F63-1**

I80.0	Thrombose, Phlebitis und Thrombophlebitis oberflächlicher Gefäße der unteren Extremitäten	I80.88	Thrombose, Phlebitis und Thrombophlebitis sonstiger Lokalisationen
I80.1	Thrombose, Phlebitis und Thrombophlebitis der V. femoralis	I80.9	Thrombose, Phlebitis und Thrombophlebitis nicht näher bezeichneter Lokalisation
I80.20	Thrombose, Phlebitis und Thrombophlebitis der Beckenvenen	I82.2	Embolie und Thrombose der V. cava
I80.28	Thrombose, Phlebitis und Thrombophlebitis sonstiger tiefer Gefäße der unteren Extremitäten	I82.80	Embolie und Thrombose der Milzvene
I80.3	Thrombose, Phlebitis und Thrombophlebitis der unteren Extremitäten, nicht näher bezeichnet	I82.88	Embolie und Thrombose sonstiger näher bezeichneter Venen
I80.80	Thrombose, Phlebitis und Thrombophlebitis oberflächlicher Gefäße der oberen Extremitäten	I82.9	Embolie und Thrombose nicht näher bezeichneter Vene
I80.81	Thrombose, Phlebitis und Thrombophlebitis tiefer Gefäße der oberen Extremitäten	I87.01	Postthrombotisches Syndrom mit Ulzeration

ADRG F64**Hautulkus bei Kreislauferkrankungen**

Hauptdiagnose in Tabelle F64-1

DRG F64Z**Hautulkus bei Kreislauferkrankungen****Diagnose F64-1**

183.0	Varizen der unteren Extremitäten mit Ulzeration	183.2	Varizen der unteren Extremitäten mit Ulzeration und Entzündung
-------	---	-------	--

ADRG F66**Koronararteriosklerose, kardiale Arrhythmien, Angina Pectoris**

Hauptdiagnose in Tabelle F66-1 und Prozedur nicht in Tabelle F66-3

DRG F66A**Koronararteriosklerose, kardiale Arrhythmien, Angina Pectoris mit äusserst schweren CC oder komplexer Diagnose oder Alter < 16 Jahre**

Alter < 16 Jahre oder PCCL > 3 oder mindestens eine Nebendiagnose in Tabelle F66-2

DRG F66B**Koronararteriosklerose, kardiale Arrhythmien, Angina Pectoris, Alter > 15 Jahre****Diagnose F66-1**

G90.00	Karotissinus-Syndrom (Synkope)	145.0	Rechtsfaszikulärer Block
I20.0	Instabile Angina pectoris	145.1	Sonstiger und nicht näher bezeichneter Rechtsschenkelblock
I20.1	Angina pectoris mit nachgewiesenem Koronarspasmus	145.2	Bifaszikulärer Block
I20.8	Sonstige Formen der Angina pectoris	145.4	Unspezifischer intraventrikulärer Block
I20.9	Angina pectoris, nicht näher bezeichnet	145.5	Sonstiger näher bezeichneter Herzblock
I24.0	Koronarthrombose ohne nachfolgenden Myokardinfarkt	145.6	Präexzitations-Syndrom
I24.8	Sonstige Formen der akuten ischämischen Herzkrankheit	145.8	Sonstige näher bezeichnete kardiale Erregungsleitungsstörungen
I24.9	Akute ischämische Herzkrankheit, nicht näher bezeichnet	145.9	Kardiale Erregungsleitungsstörung, nicht näher bezeichnet
I25.0	Atherosklerotische Herz-Kreislauf-Krankheit, so beschrieben	147.0	Ventrikuläre Arrhythmie durch Re-entry
I25.10	Atherosklerotische Herzkrankheit: Ohne hämodynamisch wirksame Stenosen	147.1	Supraventrikuläre Tachykardie
I25.11	Atherosklerotische Herzkrankheit: Ein-Gefäß-Erkrankung	148.0	Vorhofflimmern, paroxysmal
I25.12	Atherosklerotische Herzkrankheit: Zwei-Gefäß-Erkrankung	148.1	Vorhofflimmern, persistierend
I25.13	Atherosklerotische Herzkrankheit: Drei-Gefäß-Erkrankung	148.2	Vorhofflimmern, permanent
I25.14	Atherosklerotische Herzkrankheit: Stenose des linken Hauptstammes	148.3	Vorhofflattern, typisch
I25.15	Atherosklerotische Herzkrankheit: Mit stenosierten Bypass-Gefäßen	148.4	Vorhofflattern, atypisch
I25.16	Atherosklerotische Herzkrankheit: Mit stenosierten Stents	148.9	Vorhofflimmern und Vorhofflattern, nicht näher bezeichnet
I25.19	Atherosklerotische Herzkrankheit: Nicht näher bezeichnet	149.1	Vorhofextrasystolie
I25.5	Ischämische Kardiomyopathie	149.2	AV-junktionale Extrasystolie
I25.6	Stumme Myokardischämie	149.3	Ventrikuläre Extrasystolie
I25.8	Sonstige Formen der chronischen ischämischen Herzkrankheit	149.4	Sonstige und nicht näher bezeichnete Extrasystolie
I25.9	Chronische ischämische Herzkrankheit, nicht näher bezeichnet	149.5	Sick-Sinus-Syndrom
I44.0	Atrioventrikulärer Block 1. Grades	149.8	Sonstige näher bezeichnete kardiale Arrhythmien
I44.3	Sonstiger und nicht näher bezeichneter atrioventrikulärer Block	149.9	Kardiale Arrhythmie, nicht näher bezeichnet
I44.4	Linksanteriorer Faszikelblock	151.6	Herz-Kreislauf-Krankheit, nicht näher bezeichnet
I44.5	Linksposteriorer Faszikelblock	151.7	Kardiomegalie
I44.6	Sonstiger und nicht näher bezeichneter Faszikelblock	151.8	Sonstige ungenau bezeichnete Herzkrankheiten
I44.7	Linksschenkelblock, nicht näher bezeichnet	151.9	Herzkrankheit, nicht näher bezeichnet
		187.8	Sonstige näher bezeichnete Venenkrankheiten
		187.9	Venenkrankheit, nicht näher bezeichnet
		199	Sonstige und nicht näher bezeichnete Krankheiten des Kreislaufsystems
		R00.0	Tachykardie, nicht näher bezeichnet
		R00.1	Bradykardie, nicht näher bezeichnet
		R00.2	Palpitationen
		R93.1	Abnorme Befunde bei der bildgebenden Diagnostik des Herzens und des Koronarkreislaufes
		T82.1	Mechanische Komplikation durch ein kardiales elektronisches Gerät

Z45.00	Anpassung und Handhabung eines implantierten Herzschrittmachers	Z45.08	Anpassung und Handhabung von sonstigen kardialen (elektronischen) Geräten
Z45.01	Anpassung und Handhabung eines implantierten Kardiodefibrillators		

Diagnose F66-2

I50.01	Sekundäre Rechtsherzinsuffizienz	N17.13	Akutes Nierenversagen mit akuter Rindennekrose: Stadium 3
I50.14	Linksherzinsuffizienz: Mit Beschwerden in Ruhe	N17.23	Akutes Nierenversagen mit Marknekrose: Stadium 3
J81	Lungenödem	N17.83	Sonstiges akutes Nierenversagen: Stadium 3
J91	Pleuraerguss bei anderenorts klassifizierten Krankheiten	N17.93	Akutes Nierenversagen, nicht näher bezeichnet: Stadium 3
N17.03	Akutes Nierenversagen mit Tubulusnekrose: Stadium 3	R57.0	Kardiogener Schock

Prozedur F66-3

37.21 †↔	Rechtsherzkatheter	88.43 †↔	Arteriographie der Pulmonalarterien
37.22 †↔	Linksherzkatheter	88.50 †↔	Angiokardiographie, n.n.bez.
37.23 †↔	Kombinierter Rechts- und Linksherzkatheter	88.52 †↔	Angiokardiographie von Strukturen des rechten Herzens
37.26 †↔	Invasiver elektrophysiologischer Test durch Katheter	88.53 †↔	Angiokardiographie von Strukturen des linken Herzens
37.27 †↔	Herz-Mapping	88.54 †↔	Kombinierte Angiokardiographie des rechten und linken Herzens
37.28 †↔	Intrakardiale Echokardiographie (IKE)	88.55 †↔	Koronare Arteriographie mit einem einzigen Katheter
37.34.00 †↔	Exzision oder Destruktion von anderer Läsion oder Gewebe des Herzens, sonstiger Zugang, n.n.bez.	88.56 †↔	Koronare Arteriographie mit zwei Kathetern
37.34.99 †↔	Exzision oder Destruktion von anderer Läsion oder Gewebe des Herzens, sonstiger Zugang, sonstige	88.57 †↔	Sonstige und nicht näher bezeichnete koronare Arteriographie
37.90.20 †↔	Transseptale Katheteruntersuchung des linken Herzens, n.n.bez.		
37.90.21 †↔	Kathetertechnische transseptale Punktion		
37.90.29 †↔	Transseptale Katheteruntersuchung des linken Herzens, sonstige		

ADRG F67**Hypertonie**

Hauptdiagnose in Tabelle F67-1

DRG F67A**Hypertonie mit äusserst schweren CC**

PCCL > 3

DRG F67B**Hypertonie****Diagnose F67-1**

I10.00	Benigne essentielle Hypertonie: Ohne Angabe einer hypertensiven Krise	I13.91	Hypertensive Herz- und Nierenkrankheit, nicht näher bezeichnet: Mit Angabe einer hypertensiven Krise
I10.01	Benigne essentielle Hypertonie: Mit Angabe einer hypertensiven Krise	I15.00	Renovaskuläre Hypertonie: Ohne Angabe einer hypertensiven Krise
I10.10	Maligne essentielle Hypertonie: Ohne Angabe einer hypertensiven Krise	I15.01	Renovaskuläre Hypertonie: Mit Angabe einer hypertensiven Krise
I10.11	Maligne essentielle Hypertonie: Mit Angabe einer hypertensiven Krise	I15.10	Hypertonie als Folge von sonstigen Nierenkrankheiten: Ohne Angabe einer hypertensiven Krise
I10.90	Essentielle Hypertonie, nicht näher bezeichnet: Ohne Angabe einer hypertensiven Krise	I15.11	Hypertonie als Folge von sonstigen Nierenkrankheiten: Mit Angabe einer hypertensiven Krise
I10.91	Essentielle Hypertonie, nicht näher bezeichnet: Mit Angabe einer hypertensiven Krise	I15.20	Hypertonie als Folge von endokrinen Krankheiten: Ohne Angabe einer hypertensiven Krise
I11.90	Hypertensive Herzkrankheit ohne (kongestive) Herzinsuffizienz: Ohne Angabe einer hypertensiven Krise	I15.21	Hypertonie als Folge von endokrinen Krankheiten: Mit Angabe einer hypertensiven Krise
I11.91	Hypertensive Herzkrankheit ohne (kongestive) Herzinsuffizienz: Mit Angabe einer hypertensiven Krise	I15.80	Sonstige sekundäre Hypertonie: Ohne Angabe einer hypertensiven Krise
I13.90	Hypertensive Herz- und Nierenkrankheit, nicht näher bezeichnet: Ohne Angabe einer hypertensiven Krise	I15.81	Sonstige sekundäre Hypertonie: Mit Angabe einer hypertensiven Krise

I15.90	Sekundäre Hypertonie, nicht näher bezeichnet: Ohne Angabe einer hypertensiven Krise	I15.91	Sekundäre Hypertonie, nicht näher bezeichnet: Mit Angabe einer hypertensiven Krise
--------	--	--------	---

DRG F68**Angeborene Herzkrankheit**

Hauptdiagnose in Tabelle F68-1

DRG F68A**Angeborene Herzkrankheit, Alter < 2 Jahre**

Alter < 2 Jahre

DRG F68B**Angeborene Herzkrankheit, Alter > 1 Jahr****Diagnose F68-1**

Q20.0	Truncus arteriosus communis	Q23.4	Hypoplastisches Linksherzsyndrom
Q20.1	Rechter Doppelausstromventrikel [Double outlet right ventricle]	Q23.8	Sonstige angeborene Fehlbildungen der Aorten- und Mitralklappe
Q20.2	Linker Doppelausstromventrikel [Double outlet left ventricle]	Q23.9	Angeborene Fehlbildung der Aorten- und Mitralklappe, nicht näher bezeichnet
Q20.3	Diskordante ventrikuloarterielle Verbindung	Q24.0	Dextrokardie
Q20.4	Doppeleinstromventrikel [Double inlet ventricle]	Q24.1	Lävokardie
Q20.5	Diskordante atrioventrikuläre Verbindung	Q24.2	Cor triatriatum
Q20.6	Vorhofisomerismus	Q24.3	Infundibuläre Pulmonalstenose
Q20.8	Sonstige angeborene Fehlbildungen der Herzhöhlen und verbindender Strukturen	Q24.4	Angeborene subvalvuläre Aortenstenose
Q20.9	Angeborene Fehlbildung der Herzhöhlen und verbindender Strukturen, nicht näher bezeichnet	Q24.5	Fehlbildung der Koronargefäße
Q21.0	Ventrikelseptumdefekt	Q24.6	Angeborener Herzblock
Q21.1	Vorhofseptumdefekt	Q24.8	Sonstige näher bezeichnete angeborene Fehlbildungen des Herzens
Q21.2	Defekt des Vorhof- und Kammerseptums	Q24.9	Angeborene Fehlbildung des Herzens, nicht näher bezeichnet
Q21.3	Fallot-Tetralogie	Q25.0	Offener Ductus arteriosus
Q21.4	Aortopulmonaler Septumdefekt	Q25.1	Koarktation der Aorta
Q21.80	Fallot-Pentalogie	Q25.2	Atresie der Aorta
Q21.88	Sonstige angeborene Fehlbildungen der Herzsepten	Q25.3	Stenose der Aorta (angeboren)
Q21.9	Angeborene Fehlbildung des Herzseptums, nicht näher bezeichnet	Q25.4	Sonstige angeborene Fehlbildungen der Aorta
Q22.0	Pulmonalklappenatresie	Q25.5	Atresie der A. pulmonalis
Q22.1	Angeborene Pulmonalklappenstenose	Q25.6	Stenose der A. pulmonalis (angeboren)
Q22.2	Angeborene Pulmonalklappeninsuffizienz	Q25.7	Sonstige angeborene Fehlbildungen der A. pulmonalis
Q22.3	Sonstige angeborene Fehlbildungen der Pulmonalklappe	Q26.0	Angeborene Stenose der V. cava
Q22.4	Angeborene Trikuspidalklappenstenose	Q26.1	Persistenz der linken V. cava superior
Q22.5	Ebstein-Anomalie	Q26.2	Totale Fehleinmündung der Lungenvenen
Q22.6	Hypoplastisches Rechtsherzsyndrom	Q26.3	Partielle Fehleinmündung der Lungenvenen
Q22.8	Sonstige angeborene Fehlbildungen der Trikuspidalklappe	Q26.4	Fehleinmündung der Lungenvenen, nicht näher bezeichnet
Q22.9	Angeborene Fehlbildung der Trikuspidalklappe, nicht näher bezeichnet	Q26.5	Fehleinmündung der Pfortader
Q23.0	Angeborene Aortenklappenstenose	Q26.6	Fistel zwischen V. portae und A. hepatica (angeboren)
Q23.1	Angeborene Aortenklappeninsuffizienz	Q26.8	Sonstige angeborene Fehlbildungen der großen Venen
Q23.2	Angeborene Mitralklappenstenose	Q26.9	Angeborene Fehlbildung einer großen Vene, nicht näher bezeichnet
Q23.3	Angeborene Mitralklappeninsuffizienz		

DRG F69**Herzklappenerkrankungen**

Hauptdiagnose in Tabelle F69-1

DRG F69A**Herzklappenerkrankungen mit äusserst schweren CC**

PCCCL > 3

DRG F69B**Herzklappenerkrankungen****Diagnose F69-1**

I05.0	Mitralklappenstenose	I34.0	Mitralklappeninsuffizienz
I05.1	Rheumatische Mitralklappeninsuffizienz	I34.1	Mitralklappenprolaps
I05.2	Mitralklappenstenose mit Insuffizienz	I34.2	Nichtrheumatische Mitralklappenstenose
I05.8	Sonstige Mitralklappenkrankheiten	I34.80	Nichtrheumatische Mitralklappenstenose mit Mitralklappeninsuffizienz
I05.9	Mitralklappenkrankheit, nicht näher bezeichnet		
I06.0	Rheumatische Aortenklappenstenose	I34.88	Sonstige nichtrheumatische Mitralklappenkrankheiten
I06.1	Rheumatische Aortenklappeninsuffizienz		
I06.2	Rheumatische Aortenklappenstenose mit Insuffizienz	I34.9	Nichtrheumatische Mitralklappenkrankheit, nicht näher bezeichnet
I06.8	Sonstige rheumatische Aortenklappenkrankheiten	I35.0	Aortenklappenstenose
I06.9	Rheumatische Aortenklappenkrankheit, nicht näher bezeichnet	I35.1	Aortenklappeninsuffizienz
I07.0	Trikuspidalklappenstenose	I35.2	Aortenklappenstenose mit Insuffizienz
I07.1	Trikuspidalklappeninsuffizienz	I35.8	Sonstige Aortenklappenkrankheiten
I07.2	Trikuspidalklappenstenose mit Insuffizienz	I35.9	Aortenklappenkrankheit, nicht näher bezeichnet
I07.8	Sonstige Trikuspidalklappenkrankheiten	I36.0	Nichtrheumatische Trikuspidalklappenstenose
I07.9	Trikuspidalklappenkrankheit, nicht näher bezeichnet	I36.1	Nichtrheumatische Trikuspidalklappeninsuffizienz
I08.0	Krankheiten der Mitralklappen- und Aortenklappen, kombiniert	I36.2	Nichtrheumatische Trikuspidalklappenstenose mit Insuffizienz
I08.1	Krankheiten der Mitralklappen- und Trikuspidalklappen, kombiniert	I36.8	Sonstige nichtrheumatische Trikuspidalklappenkrankheiten
I08.2	Krankheiten der Aorten- und Trikuspidalklappen, kombiniert	I36.9	Nichtrheumatische Trikuspidalklappenkrankheit, nicht näher bezeichnet
I08.3	Krankheiten der Mitralklappen-, Aorten- und Trikuspidalklappen, kombiniert	I37.0	Pulmonalklappenstenose
I08.8	Sonstige Krankheiten mehrerer Herzklappen	I37.1	Pulmonalklappeninsuffizienz
I08.9	Krankheit mehrerer Herzklappen, nicht näher bezeichnet	I37.2	Pulmonalklappenstenose mit Insuffizienz
I09.1	Rheumatische Krankheiten des Endokards, Herzklappen nicht näher bezeichnet	I37.8	Sonstige Pulmonalklappenkrankheiten
I23.4	Ruptur der Chordae tendineae als akute Komplikation nach akutem Myokardinfarkt	I37.9	Pulmonalklappenkrankheit, nicht näher bezeichnet
I23.5	Papillarmuskelruptur als akute Komplikation nach akutem Myokardinfarkt	I51.1	Ruptur der Chordae tendineae, anderenorts nicht klassifiziert
		I51.2	Papillarmuskelruptur, anderenorts nicht klassifiziert
		R01.0	Benigne und akzidentelle Herzgeräusche
		R01.1	Herzgeräusch, nicht näher bezeichnet
		T82.0	Mechanische Komplikation durch eine Herzklappenprothese

ADRG F70**Schwere Arrhythmie und Herzstillstand**

Hauptdiagnose in Tabelle F70-1 und (Prozedur nicht in Tabelle F70-2 oder Verweildauer > 1 Tag)

DRG F70A**Schwere Arrhythmie und Herzstillstand, mit äusserst schweren CC**

PCCL > 3

DRG F70B**Schwere Arrhythmie und Herzstillstand****Diagnose F70-1**

I44.1	Atrioventrikulärer Block 2. Grades	I47.2	Ventrikuläre Tachykardie
I44.2	Atrioventrikulärer Block 3. Grades	I47.9	Paroxysmale Tachykardie, nicht näher bezeichnet
I45.3	Trifaszikulärer Block	I49.0	Kammerflattern und Kammerflimmern
I46.0	Herzstillstand mit erfolgreicher Wiederbelebung	Z01.80	Abklärung einer Disposition für maligne Herzrhythmusstörungen
I46.1	Plötzlicher Herztod, so beschrieben		
I46.9	Herzstillstand, nicht näher bezeichnet		

Prozedur F70-2

37.21 †↔	Rechtsherzkatheter	37.2A.29 †↔	Invasive intravaskuläre Koronardiagnostik mittels Katheter, sonstige
37.22 †↔	Linksherzkatheter	37.2A.99 †↔	Intravaskuläre Koronardiagnostik, sonstige
37.23 †↔	Kombinierter Rechts- und Linksherzkatheter	37.90.20 †↔	Transseptale Katheteruntersuchung des linken Herzens, n.n.bez.
37.26 †↔	Invasiver elektrophysiologischer Test durch Katheter	37.90.21 †↔	Kathetertechnische transseptale Punktion
37.27 †↔	Herz-Mapping	37.90.29 †↔	Transseptale Katheteruntersuchung des linken Herzens, sonstige
37.28 †↔	Intrakardiale Echokardiographie (IKE)	88.43 †↔	Arteriographie der Pulmonalarterien
37.2A.11 †↔	Intravaskuläre Bildgebung der Koronargefäße mittels Ultraschall	88.52 †↔	Angiokardiographie von Strukturen des rechten Herzens
37.2A.12 †↔	Intravaskuläre Bildgebung der Koronargefäße mittels optischer Kohärenztomographie	88.53 †↔	Angiokardiographie von Strukturen des linken Herzens
37.2A.19 †↔	Intravaskuläre Bildgebung der Koronargefäße, sonstige	88.54 †↔	Kombinierte Angiokardiographie des rechten und linken Herzens
37.2A.20 †↔	Invasive intravaskuläre Koronardiagnostik mittels Katheter, n.n.bez.		
37.2A.21 †↔	Invasive intravaskuläre Koronardiagnostik mittels Katheter, Druckmessung		

ADRG F73**Synkope und Kollaps**

Hauptdiagnose in Tabelle F73-1

DRG F73A**Synkope und Kollaps mit intensivmedizinischer Komplexbehandlung/IMCK > 59 Aufwandspunkte**

Mindestens eine Prozedur in Tabelle F73-2

DRG F73B**Synkope und Kollaps,****Diagnose F73-1**

F45.30	Somatoforme autonome Funktionsstörung: Herz und Kreislaufsystem	I95.9	Hypotonie, nicht näher bezeichnet
I95.0	Idiopathische Hypotonie	R55	Synkope und Kollaps
I95.1	Orthostatische Hypotonie	R57.9	Schock, nicht näher bezeichnet
I95.2	Hypotonie durch Arzneimittel	T81.1	Schock während oder als Folge eines Eingriffes, anderenorts nicht klassifiziert
I95.8	Sonstige Hypotonie		

Prozedur F73-2

99.B7.11 †↔	Intensivmedizinische Komplexbehandlung, 60 bis 119 Aufwandspunkte	99.B7.1F †↔	Intensivmedizinische Komplexbehandlung, 3221 bis 3680 Aufwandspunkte
99.B7.12 †↔	Intensivmedizinische Komplexbehandlung, 120 bis 184 Aufwandspunkte	99.B7.1G †↔	Intensivmedizinische Komplexbehandlung, 3681 bis 4600 Aufwandspunkte
99.B7.13 †↔	Intensivmedizinische Komplexbehandlung, 185 bis 360 Aufwandspunkte	99.B7.1H †↔	Intensivmedizinische Komplexbehandlung, 4601 bis 5520 Aufwandspunkte
99.B7.14 †↔	Intensivmedizinische Komplexbehandlung, 361 bis 552 Aufwandspunkte	99.B7.1I †↔	Intensivmedizinische Komplexbehandlung, 5521 bis 7360 Aufwandspunkte
99.B7.15 †↔	Intensivmedizinische Komplexbehandlung, 553 bis 828 Aufwandspunkte	99.B7.1J †↔	Intensivmedizinische Komplexbehandlung, 7361 bis 9200 Aufwandspunkte
99.B7.16 †↔	Intensivmedizinische Komplexbehandlung, 829 bis 1104 Aufwandspunkte	99.B7.1K †↔	Intensivmedizinische Komplexbehandlung, 9201 bis 11040 Aufwandspunkte
99.B7.17 †↔	Intensivmedizinische Komplexbehandlung, 1105 bis 1380 Aufwandspunkte	99.B7.1L †↔	Intensivmedizinische Komplexbehandlung, 11041 bis 13800 Aufwandspunkte
99.B7.18 †↔	Intensivmedizinische Komplexbehandlung, 1381 bis 1656 Aufwandspunkte	99.B7.1M †↔	Intensivmedizinische Komplexbehandlung, 13801 bis 16560 Aufwandspunkte
99.B7.1A †↔	Intensivmedizinische Komplexbehandlung, 1657 bis 1932 Aufwandspunkte	99.B7.1N †↔	Intensivmedizinische Komplexbehandlung, 16561 bis 19320 Aufwandspunkte
99.B7.1B †↔	Intensivmedizinische Komplexbehandlung, 1933 bis 2208 Aufwandspunkte	99.B7.1O †↔	Intensivmedizinische Komplexbehandlung, 19321 und mehr Aufwandspunkte
99.B7.1C †↔	Intensivmedizinische Komplexbehandlung, 2209 bis 2484 Aufwandspunkte	99.B8.11 †↔	IMC-Komplexbehandlung des Erwachsenen, 60 bis 119 Aufwandspunkte
99.B7.1D †↔	Intensivmedizinische Komplexbehandlung, 2485 bis 2760 Aufwandspunkte	99.B8.12 †↔	IMC-Komplexbehandlung des Erwachsenen, 120 bis 184 Aufwandspunkte
99.B7.1E †↔	Intensivmedizinische Komplexbehandlung, 2761 bis 3220 Aufwandspunkte	99.B8.13 †↔	IMC-Komplexbehandlung des Erwachsenen, 185 bis 360 Aufwandspunkte

99.B8.14 †↔ IMC-Komplexbehandlung des Erwachsenen, 361 bis 552 Aufwandspunkte	99.B8.1F †↔ IMC-Komplexbehandlung des Erwachsenen, 3221 bis 3680 Aufwandspunkte
99.B8.15 †↔ IMC-Komplexbehandlung des Erwachsenen, 553 bis 828 Aufwandspunkte	99.B8.1G †↔ IMC-Komplexbehandlung des Erwachsenen, 3681 bis 4600 Aufwandspunkte
99.B8.16 †↔ IMC-Komplexbehandlung des Erwachsenen, 829 bis 1104 Aufwandspunkte	99.B8.1H †↔ IMC-Komplexbehandlung des Erwachsenen, 4601 bis 5520 Aufwandspunkte
99.B8.17 †↔ IMC-Komplexbehandlung des Erwachsenen, 1105 bis 1380 Aufwandspunkte	99.B8.1I †↔ IMC-Komplexbehandlung des Erwachsenen, 5521 bis 7360 Aufwandspunkte
99.B8.18 †↔ IMC-Komplexbehandlung des Erwachsenen, 1381 bis 1656 Aufwandspunkte	99.B8.1J †↔ IMC-Komplexbehandlung des Erwachsenen, 7361 bis 9200 Aufwandspunkte
99.B8.1A †↔ IMC-Komplexbehandlung des Erwachsenen, 1657 bis 1932 Aufwandspunkte	99.B8.1K †↔ IMC-Komplexbehandlung des Erwachsenen, 9201 bis 11040 Aufwandspunkte
99.B8.1B †↔ IMC-Komplexbehandlung des Erwachsenen, 1933 bis 2208 Aufwandspunkte	99.B8.1L †↔ IMC-Komplexbehandlung des Erwachsenen, 11041 bis 13800 Aufwandspunkte
99.B8.1C †↔ IMC-Komplexbehandlung des Erwachsenen, 2209 bis 2484 Aufwandspunkte	99.B8.1M †↔ IMC-Komplexbehandlung des Erwachsenen, 13801 bis 16560 Aufwandspunkte
99.B8.1D †↔ IMC-Komplexbehandlung des Erwachsenen, 2485 bis 2760 Aufwandspunkte	99.B8.1N †↔ IMC-Komplexbehandlung des Erwachsenen, 16561 bis 19320 Aufwandspunkte
99.B8.1E †↔ IMC-Komplexbehandlung des Erwachsenen, 2761 bis 3220 Aufwandspunkte	99.B8.1O †↔ IMC-Komplexbehandlung des Erwachsenen, 19321 und mehr Aufwandspunkte

ADRG F74**Thoraxschmerz,**

Hauptdiagnose in Tabelle F74-1

DRG F74A**Thoraxschmerz mit bestimmter Prozedur oder Dialyse oder äusserst schweren CC oder Alter < 18 Jahre**

Prozedur in Tabelle F74-2 oder PCCL > 3 oder Dialyse oder Alter < 18 Jahre

DRG F74B**Thoraxschmerz mit Alter > 17 Jahre****Diagnose F74-1**

R07.2	Präkordiale Schmerzen	Z03.4	Beobachtung bei Verdacht auf Herzinfarkt
R07.3	Sonstige Brustschmerzen	Z03.5	Beobachtung bei Verdacht auf sonstige kardiovaskuläre Krankheiten
R07.4	Brustschmerzen, nicht näher bezeichnet		

Prozedur F74-2

92.05.11 †↔ Myokardperfusionsszintigraphie in Ruhe	92.05.14 †↔ Single Photon Emission Computed Tomography (SPECT), Myokard
92.05.12 †↔ Myokardperfusionsszintigraphie mit physikalischer Belastung	92.05.19 †↔ Myokardperfusionsszintigraphie, sonstige
92.05.13 †↔ Myokardperfusionsszintigraphie mit pharmakologischer Belastung	

ADRG F75**Andere Krankheiten des Kreislaufsystems**

Hauptdiagnose in Tabelle F75-1 oder Prozedur in Tabelle F75-2

DRG F75A**Andere Krankheiten des Kreislaufsystems mit IMC Komplexbehandlung > 184 Aufwandspunkte oder Komplexbehandlung bei Amputation ab 14 BT oder Alter < 18 Jahre mit äusserst schwerer CC**

Prozedur in Tabelle F75-3 oder Prozedur in Tabelle F75-4 oder (Alter < 18 Jahre und PCCL > 3)

DRG F75B**Andere Krankheiten des Kreislaufsystems mit äusserst schweren CC, Alter > 17 Jahre**

PCCL > 3

DRG F75C**Andere Krankheiten des Kreislaufsystems oder Gefäßeingriff, Alter < 18 Jahre**

Alter < 18 Jahre

DRG F75D**Andere Krankheiten des Kreislaufsystems oder Gefäßeingriff, Alter > 17 Jahre****Diagnose F75-1**

A39.5	Herzkrankheit durch Meningokokken	I25.3	Herz-(Wand-)Aneurysma
A52.0	Kardiovaskuläre Syphilis	I25.4	Koronararterienaneurysma
B33.2	Karditis durch Viren	I27.0	Primäre pulmonale Hypertonie
B57.0	Akute Chagas-Krankheit mit Herzbeteiligung	I27.1	Kyphoskoliotische Herzkrankheit
B57.2	Chagas-Krankheit (chronisch) mit Herzbeteiligung	I27.20	Pulmonale Hypertonie bei chronischer Thromboembolie
C38.0	Bösartige Neubildung: Herz		
C45.2	Mesotheliom des Perikards	I27.28	Sonstige näher bezeichnete sekundäre pulmonale Hypertonie
D15.1	Gutartige Neubildung: Herz		
E10.50	Diabetes mellitus, Typ 1: Mit peripheren vaskulären Komplikationen: Nicht als entgleist bezeichnet	I27.8	Sonstige näher bezeichnete pulmonale Herzkrankheiten
E10.51	Diabetes mellitus, Typ 1: Mit peripheren vaskulären Komplikationen: Als entgleist bezeichnet	I27.9	Pulmonale Herzkrankheit, nicht näher bezeichnet
E11.50	Diabetes mellitus, Typ 2: Mit peripheren vaskulären Komplikationen: Nicht als entgleist bezeichnet	I28.0	Arteriovenöse Fistel der Lungengefäße
E11.51	Diabetes mellitus, Typ 2: Mit peripheren vaskulären Komplikationen: Als entgleist bezeichnet	I28.1	Aneurysma der A. pulmonalis
E12.50	Diabetes mellitus in Verbindung mit Fehl- oder Mangelernährung [Malnutrition]: Mit peripheren vaskulären Komplikationen: Nicht als entgleist bezeichnet	I28.8	Sonstige näher bezeichnete Krankheiten der Lungengefäße
E12.51	Diabetes mellitus in Verbindung mit Fehl- oder Mangelernährung [Malnutrition]: Mit peripheren vaskulären Komplikationen: Als entgleist bezeichnet	I28.9	Krankheit der Lungengefäße, nicht näher bezeichnet
E13.50	Sonstiger näher bezeichneter Diabetes mellitus: Mit peripheren vaskulären Komplikationen: Nicht als entgleist bezeichnet	I30.0	Akute unspezifische idiopathische Perikarditis
E13.51	Sonstiger näher bezeichneter Diabetes mellitus: Mit peripheren vaskulären Komplikationen: Als entgleist bezeichnet	I30.1	Infektiöse Perikarditis
E14.50	Nicht näher bezeichneter Diabetes mellitus: Mit peripheren vaskulären Komplikationen: Nicht als entgleist bezeichnet	I30.8	Sonstige Formen der akuten Perikarditis
E14.51	Nicht näher bezeichneter Diabetes mellitus: Mit peripheren vaskulären Komplikationen: Als entgleist bezeichnet	I30.9	Akute Perikarditis, nicht näher bezeichnet
I01.0	Akute rheumatische Perikarditis	I31.0	Chronische adhäsive Perikarditis
I01.2	Akute rheumatische Myokarditis	I31.1	Chronische konstriktive Perikarditis
I01.8	Sonstige akute rheumatische Herzkrankheit	I31.2	Hämoperikard, anderenorts nicht klassifiziert
I01.9	Akute rheumatische Herzkrankheit, nicht näher bezeichnet	I31.3	Perikarderguss (nichtentzündlich)
I02.0	Rheumatische Chorea mit Herzbeteiligung	I31.8	Sonstige näher bezeichnete Krankheiten des Perikards
I02.9	Rheumatische Chorea ohne Herzbeteiligung	I31.9	Krankheit des Perikards, nicht näher bezeichnet
I09.0	Rheumatische Myokarditis	I40.0	Infektiöse Myokarditis
I09.2	Chronische rheumatische Perikarditis	I40.1	Isolierte Myokarditis
I09.8	Sonstige näher bezeichnete rheumatische Herzkrankheiten	I40.8	Sonstige akute Myokarditis
I09.9	Rheumatische Herzkrankheit, nicht näher bezeichnet	I40.9	Akute Myokarditis, nicht näher bezeichnet
I23.0	Hämoperikard als akute Komplikation nach akutem Myokardinfarkt	I42.0	Dilatative Kardiomyopathie
I23.1	Vorhofseptumdefekt als akute Komplikation nach akutem Myokardinfarkt	I42.1	Hypertrophische obstruktive Kardiomyopathie
I23.2	Ventrikelseptumdefekt als akute Komplikation nach akutem Myokardinfarkt	I42.2	Sonstige hypertrophische Kardiomyopathie
I23.3	Ruptur der Herzwand ohne Hämoperikard als akute Komplikation nach akutem Myokardinfarkt	I42.3	Eosinophile endomyokardiale Krankheit
I23.6	Thrombose des Vorhofes, des Herzohres oder der Kammer als akute Komplikation nach akutem Myokardinfarkt	I42.4	Endokardfibroelastose
I23.8	Sonstige akute Komplikationen nach akutem Myokardinfarkt	I42.5	Sonstige restriktive Kardiomyopathie
I24.1	Postmyokardinfarkt-Syndrom	I42.6	Alkoholische Kardiomyopathie
		I42.7	Kardiomyopathie durch Arzneimittel oder sonstige exogene Substanzen
		I42.80	Arrhythmogene rechtsventrikuläre Kardiomyopathie [ARVC/M]
		I42.88	Sonstige Kardiomyopathien
		I42.9	Kardiomyopathie, nicht näher bezeichnet
		I51.0	Herzseptumdefekt, erworben
		I51.3	Intrakardiale Thrombose, anderenorts nicht klassifiziert
		I51.4	Myokarditis, nicht näher bezeichnet
		I51.5	Myokarddegeneration
		I70.0	Atherosklerose der Aorta
		I70.1	Atherosklerose der Nierenarterie
		I70.20	Atherosklerose der Extremitätenarterien: Becken-Bein-Typ, ohne Beschwerden
		I70.21	Atherosklerose der Extremitätenarterien: Becken-Bein-Typ, mit belastungsinduziertem Ischämieschmerz, Gehstrecke 200 m und mehr
		I70.22	Atherosklerose der Extremitätenarterien: Becken-Bein-Typ, mit belastungsinduziertem Ischämieschmerz, Gehstrecke weniger als 200 m
		I70.23	Atherosklerose der Extremitätenarterien: Becken-Bein-Typ, mit Ruheschmerz

I70.24	Atherosklerose der Extremitätenarterien: Becken-Bein-Typ, mit Ulzeration	I77.9	Krankheit der Arterien und Arteriolen, nicht näher bezeichnet
I70.25	Atherosklerose der Extremitätenarterien: Becken-Bein-Typ, mit Gangrän	I78.0	Hereditäre hämorrhagische Teleangiektasie
I70.26	Atherosklerose der Extremitätenarterien: Schulter-Arm-Typ, alle Stadien	I78.8	Sonstige Krankheiten der Kapillaren
I70.29	Atherosklerose der Extremitätenarterien: Sonstige und nicht näher bezeichnet	I78.9	Krankheit der Kapillaren, nicht näher bezeichnet
I70.8	Atherosklerose sonstiger Arterien	I82.1	Thrombophlebitis migrans
I70.9	Generalisierte und nicht näher bezeichnete Atherosklerose	I83.1	Varizen der unteren Extremitäten mit Entzündung
I71.00	Dissektion der Aorta nicht näher bezeichneter Lokalisation, ohne Angabe einer Ruptur	I83.9	Varizen der unteren Extremitäten ohne Ulzeration oder Entzündung
I71.01	Dissektion der Aorta thoracica, ohne Angabe einer Ruptur	I86.0	Sublinguale Varizen
I71.02	Dissektion der Aorta abdominalis, ohne Angabe einer Ruptur	I86.4	Magenvarizen
I71.03	Dissektion der Aorta, thorakoabdominal, ohne Angabe einer Ruptur	I86.88	Varizen sonstiger näher bezeichneter Lokalisationen
I71.04	Dissektion der Aorta nicht näher bezeichneter Lokalisation, rupturiert	I87.00	Postthrombotisches Syndrom ohne Ulzeration
I71.05	Dissektion der Aorta thoracica, rupturiert	I87.1	Venenkompression
I71.06	Dissektion der Aorta abdominalis, rupturiert	I87.20	Venöse Insuffizienz (chronisch) (peripher) ohne Ulzeration
I71.07	Dissektion der Aorta, thorakoabdominal, rupturiert	I87.21	Venöse Insuffizienz (chronisch) (peripher) mit Ulzeration
I71.1	Aneurysma der Aorta thoracica, rupturiert	I97.0	Postkardiotomie-Syndrom
I71.2	Aneurysma der Aorta thoracica, ohne Angabe einer Ruptur	I97.1	Sonstige Funktionsstörungen nach kardiochirurgischem Eingriff
I71.3	Aneurysma der Aorta abdominalis, rupturiert	I97.80	Lymphödem nach medizinischen Maßnahmen am zervikalen Lymphabflussgebiet, alle Stadien
I71.4	Aneurysma der Aorta abdominalis, ohne Angabe einer Ruptur	I97.81	Lymphödem nach medizinischen Maßnahmen am axillären Lymphabflussgebiet, Stadium I
I71.5	Aortenaneurysma, thorakoabdominal, rupturiert	I97.82	Lymphödem nach medizinischen Maßnahmen am axillären Lymphabflussgebiet, Stadium II
I71.6	Aortenaneurysma, thorakoabdominal, ohne Angabe einer Ruptur	I97.83	Lymphödem nach medizinischen Maßnahmen am axillären Lymphabflussgebiet, Stadium III
I71.8	Aortenaneurysma nicht näher bezeichneter Lokalisation, rupturiert	I97.84	Lymphödem nach medizinischen Maßnahmen am inguinalen Lymphabflussgebiet, Stadium I
I71.9	Aortenaneurysma nicht näher bezeichneter Lokalisation, ohne Angabe einer Ruptur	I97.85	Lymphödem nach medizinischen Maßnahmen am inguinalen Lymphabflussgebiet, Stadium II
I72.1	Aneurysma und Dissektion einer Arterie der oberen Extremität	I97.86	Lymphödem nach medizinischen Maßnahmen am inguinalen Lymphabflussgebiet, Stadium III
I72.3	Aneurysma und Dissektion der A. iliaca	I97.87	Lymphödem nach medizinischen Maßnahmen am Urogenitalsystem, alle Stadien
I72.4	Aneurysma und Dissektion einer Arterie der unteren Extremität	I97.88	Lymphödem nach medizinischen Maßnahmen, sonstige Lokalisationen, alle Stadien
I72.8	Aneurysma und Dissektion sonstiger näher bezeichneter Arterien	I97.89	Sonstige Kreislaufkomplikationen nach medizinischen Maßnahmen, anderenorts nicht klassifiziert
I72.9	Aneurysma und Dissektion nicht näher bezeichneter Lokalisation	I97.9	Kreislaufkomplikation nach medizinischer Maßnahme, nicht näher bezeichnet
I73.1	Thrombangiitis obliterans [Endangiitis von-Winiwarter-Buerger]	Q25.8	Sonstige angeborene Fehlbildungen der großen Arterien
I73.8	Sonstige näher bezeichnete periphere Gefäßkrankheiten	Q25.9	Angeborene Fehlbildung der großen Arterien, nicht näher bezeichnet
I73.9	Periphere Gefäßkrankheit, nicht näher bezeichnet	Q27.0	Angeborenes Fehlen oder Hypoplasie der A. umbilicalis
I74.0	Embolie und Thrombose der Aorta abdominalis	Q27.1	Angeborene Nierenarterienstenose
I74.1	Embolie und Thrombose sonstiger und nicht näher bezeichneter Abschnitte der Aorta	Q27.2	Sonstige angeborene Fehlbildungen der Nierenarterie
I74.2	Embolie und Thrombose der Arterien der oberen Extremitäten	Q27.3	Arteriovenöse Fehlbildung der peripheren Gefäße
I74.3	Embolie und Thrombose der Arterien der unteren Extremitäten	Q27.4	Angeborene Phlebektasie
I74.4	Embolie und Thrombose der Extremitätenarterien, nicht näher bezeichnet	Q27.8	Sonstige näher bezeichnete angeborene Fehlbildungen des peripheren Gefäßsystems
I74.5	Embolie und Thrombose der A. iliaca	Q27.9	Angeborene Fehlbildung des peripheren Gefäßsystems, nicht näher bezeichnet
I74.8	Embolie und Thrombose sonstiger Arterien	Q28.80	Sonstiges angeborenes Aneurysma
I74.9	Embolie und Thrombose nicht näher bezeichneter Arterie	Q28.81	Sonstige angeborene Fistel des Kreislaufsystems
I77.0	Arteriovenöse Fistel, erworben	Q28.88	Sonstige näher bezeichnete angeborene Fehlbildungen des Kreislaufsystems
I77.1	Arterienstriktur	Q28.9	Angeborene Fehlbildung des Kreislaufsystems, nicht näher bezeichnet
I77.2	Arterienruptur	R00.8	Sonstige und nicht näher bezeichnete Störungen des Herzschlages
I77.3	Fibromuskuläre Dysplasie der Arterien	R01.2	Sonstige Herz-Schallphänomene
I77.5	Arteriennekrose	R02.8	Sonstige und nicht näher bezeichnete Gangrän, anderenorts nicht klassifiziert
I77.8	Sonstige näher bezeichnete Krankheiten der Arterien und Arteriolen		

R03.0	Erhöhter Blutdruckwert ohne Diagnose eines Bluthochdrucks	T82.4	Mechanische Komplikation durch Gefäßkatheter bei Dialyse
R03.1	Unspezifischer niedriger Blutdruckwert	T82.5	Mechanische Komplikation durch sonstige Geräte und Implantate im Herzen und in den Gefäßen
R58	Blutung, anderenorts nicht klassifiziert	T82.6	Infektion und entzündliche Reaktion durch eine Herzklappenprothese
R94.3	Abnorme Ergebnisse von kardiovaskulären Funktionsprüfungen	T82.7	Infektion und entzündliche Reaktion durch sonstige Geräte, Implantate oder Transplantate im Herzen und in den Gefäßen
S26.0	Traumatisches Hämoperikard	T82.8	Sonstige näher bezeichnete Komplikationen durch Prothesen, Implantate oder Transplantate im Herzen und in den Gefäßen
S26.81	Prellung des Herzens	T82.9	Nicht näher bezeichnete Komplikation durch Prothese, Implantat oder Transplantat im Herzen und in den Gefäßen
S26.82	Rissverletzung des Herzens ohne Eröffnung einer Herzhöhle	T86.2	Versagen und Abstoßung eines Herztransplantates
S26.83	Rissverletzung des Herzens mit Eröffnung einer Herzhöhle	T86.3	Versagen und Abstoßung eines Herz-Lungen-Transplantates
S26.88	Sonstige Verletzungen des Herzens	Z01.81	Abklärung einer Disposition für Kardiomyopathien
S26.9	Verletzung des Herzens, nicht näher bezeichnet	Z94.1	Zustand nach Herztransplantation
T80.1	Gefäßkomplikationen nach Infusion, Transfusion oder Injektion zu therapeutischen Zwecken		
T81.7	Gefäßkomplikationen nach einem Eingriff, anderenorts nicht klassifiziert		
T82.2	Mechanische Komplikation durch Koronararterien-Bypass und Klappentransplantate		
T82.3	Mechanische Komplikation durch sonstige Gefäßtransplantate		

Prozedur F75-2

38.7X.00 †↔	Unterbrechung der Vena cava, n.n.bez.	38.7X.29 †↔	Interventionelle Unterbrechung der Vena Cava, perkutan transluminal, sonstige
38.7X.20 †↔	Unterbrechung der Vena cava, perkutan transluminal, n.n.bez.	38.7X.99 †↔	Unterbrechung der Vena cava, sonstige
38.7X.23 †↔	Ligatur oder Plikatur der Vena cava, perkutan transluminal	88.51 †↔	Angiokardiographie der Vv. cavae

Prozedur F75-3

99.B8.13 †↔	IMC-Komplexbehandlung des Erwachsenen, 185 bis 360 Aufwandspunkte	99.B8.1F †↔	IMC-Komplexbehandlung des Erwachsenen, 3221 bis 3680 Aufwandspunkte
99.B8.14 †↔	IMC-Komplexbehandlung des Erwachsenen, 361 bis 552 Aufwandspunkte	99.B8.1G †↔	IMC-Komplexbehandlung des Erwachsenen, 3681 bis 4600 Aufwandspunkte
99.B8.15 †↔	IMC-Komplexbehandlung des Erwachsenen, 553 bis 828 Aufwandspunkte	99.B8.1H †↔	IMC-Komplexbehandlung des Erwachsenen, 4601 bis 5520 Aufwandspunkte
99.B8.16 †↔	IMC-Komplexbehandlung des Erwachsenen, 829 bis 1104 Aufwandspunkte	99.B8.1I †↔	IMC-Komplexbehandlung des Erwachsenen, 5521 bis 7360 Aufwandspunkte
99.B8.17 †↔	IMC-Komplexbehandlung des Erwachsenen, 1105 bis 1380 Aufwandspunkte	99.B8.1J †↔	IMC-Komplexbehandlung des Erwachsenen, 7361 bis 9200 Aufwandspunkte
99.B8.18 †↔	IMC-Komplexbehandlung des Erwachsenen, 1381 bis 1656 Aufwandspunkte	99.B8.1K †↔	IMC-Komplexbehandlung des Erwachsenen, 9201 bis 11040 Aufwandspunkte
99.B8.1A †↔	IMC-Komplexbehandlung des Erwachsenen, 1657 bis 1932 Aufwandspunkte	99.B8.1L †↔	IMC-Komplexbehandlung des Erwachsenen, 11041 bis 13800 Aufwandspunkte
99.B8.1B †↔	IMC-Komplexbehandlung des Erwachsenen, 1933 bis 2208 Aufwandspunkte	99.B8.1M †↔	IMC-Komplexbehandlung des Erwachsenen, 13801 bis 16560 Aufwandspunkte
99.B8.1C †↔	IMC-Komplexbehandlung des Erwachsenen, 2209 bis 2484 Aufwandspunkte	99.B8.1N †↔	IMC-Komplexbehandlung des Erwachsenen, 16561 bis 19320 Aufwandspunkte
99.B8.1D †↔	IMC-Komplexbehandlung des Erwachsenen, 2485 bis 2760 Aufwandspunkte	99.B8.1O †↔	IMC-Komplexbehandlung des Erwachsenen, 19321 und mehr Aufwandspunkte
99.B8.1E †↔	IMC-Komplexbehandlung des Erwachsenen, 2761 bis 3220 Aufwandspunkte		

Prozedur F75-4

99.B6.37 †↔	Komplexbehandlung des Amputationsstumpfes, untere Extremität, mindestens 14 bis 20 Behandlungstage	99.B6.38 †↔	Komplexbehandlung des Amputationsstumpfes, untere Extremität, mindestens 21 Behandlungstage und mehr
-------------	--	-------------	--

ADRG F86**Krankheiten und Störungen des Kreislaufsystems, ein Belegungstag**

Verweildauer ist gleich 1 Tag und Prozedur nicht in Tabelle F86-1

DRG F86Z**Krankheiten und Störungen des Kreislaufsystems, ein Belegungstag****Prozedur F86-1**

37.21 †↔	Rechtsherzkatheter	88.43 †↔	Arteriographie der Pulmonalarterien
37.22 †↔	Linksherzkatheter	88.50 †↔	Angiokardiographie, n.n.bez.
37.23 †↔	Kombinierter Rechts- und Linksherzkatheter	88.52 †↔	Angiokardiographie von Strukturen des rechten Herzens
37.26 †↔	Invasiver elektrophysiologischer Test durch Katheter	88.53 †↔	Angiokardiographie von Strukturen des linken Herzens
37.27 †↔	Herz-Mapping	88.54 †↔	Kombinierte Angiokardiographie des rechten und linken Herzens
37.28 †↔	Intrakardiale Echokardiographie (IKE)	88.55 †↔	Koronare Arteriographie mit einem einzigen Katheter
37.34.00 †↔	Exzision oder Destruktion von anderer Läsion oder Gewebe des Herzens, sonstiger Zugang, n.n.bez.	88.56 †↔	Koronare Arteriographie mit zwei Kathetern
37.34.99 †↔	Exzision oder Destruktion von anderer Läsion oder Gewebe des Herzens, sonstiger Zugang, sonstige	88.57 †↔	Sonstige und nicht näher bezeichnete koronare Arteriographie
37.90.20 †↔	Transseptale Katheteruntersuchung des linken Herzens, n.n.bez.		
37.90.21 †↔	Kathetertechnische transseptale Punktion		
37.90.29 †↔	Transseptale Katheteruntersuchung des linken Herzens, sonstige		

ADRG F87**Krankheiten und Störungen des Kreislaufsystems mit intensivmedizinischer Komplexbehandlung/IMCK > 119 Aufwandspunkte oder bestimmter Prozedur**

Mindestens eine Prozedur in Tabelle F87-1

DRG F87Z**Krankheiten und Störungen des Kreislaufsystems mit intensivmedizinischer Komplexbehandlung/IMCK > 119 Aufwandspunkte oder bestimmter Prozedur****Prozedur F87-1**

37.69.20 †↔	Dauer der Behandlung mit einem herzkreislaufunterstützenden System, mit Pumpe, ohne Gasaustauschfunktion, intravasal (inkl. intrakardial), weniger als 48 Stunden	37.69.43 †↔	Dauer der Behandlung mit einem herzkreislaufunterstützenden System, mit Pumpe, ohne Gasaustauschfunktion, extrakorporal, univentrikulär, 120 Stunden und mehr
37.69.21 †↔	Dauer der Behandlung mit einem herzkreislaufunterstützenden System, mit Pumpe, ohne Gasaustauschfunktion, intravasal (inkl. intrakardial), von 48 Stunden bis weniger als 96 Stunden	37.69.50 †↔	Dauer der Behandlung mit einem herzkreislaufunterstützenden System, mit Pumpe, ohne Gasaustauschfunktion, extrakorporal, biventrikulär, weniger als 48 Stunden
37.69.22 †↔	Dauer der Behandlung mit einem herzkreislaufunterstützenden System, mit Pumpe, ohne Gasaustauschfunktion, intravasal (inkl. intrakardial), von 96 Stunden bis weniger als 120 Stunden	37.69.51 †↔	Dauer der Behandlung mit einem herzkreislaufunterstützenden System, mit Pumpe, ohne Gasaustauschfunktion, extrakorporal, biventrikulär, von 48 Stunden bis weniger als 96 Stunden
37.69.23 †↔	Dauer der Behandlung mit einem herzkreislaufunterstützenden System, mit Pumpe, ohne Gasaustauschfunktion, intravasal (inkl. intrakardial), 120 Stunden und mehr	37.69.52 †↔	Dauer der Behandlung mit einem herzkreislaufunterstützenden System, mit Pumpe, ohne Gasaustauschfunktion, extrakorporal, biventrikulär, von 96 Stunden bis weniger als 120 Stunden
37.69.40 †↔	Dauer der Behandlung mit einem herzkreislaufunterstützenden System, mit Pumpe, ohne Gasaustauschfunktion, extrakorporal, univentrikulär, weniger als 48 Stunden	37.69.53 †↔	Dauer der Behandlung mit einem herzkreislaufunterstützenden System, mit Pumpe, ohne Gasaustauschfunktion, extrakorporal, biventrikulär, 120 Stunden und mehr
37.69.41 †↔	Dauer der Behandlung mit einem herzkreislaufunterstützenden System, mit Pumpe, ohne Gasaustauschfunktion, extrakorporal, univentrikulär, von 48 Stunden bis weniger als 96 Stunden	37.69.60 †↔	Dauer der Behandlung mit einem herzkreislaufunterstützenden System, mit Pumpe, ohne Gasaustauschfunktion, intrakorporal, uni- und biventrikulär, weniger als 48 Stunden
37.69.42 †↔	Dauer der Behandlung mit einem herzkreislaufunterstützenden System, mit Pumpe, ohne Gasaustauschfunktion, extrakorporal, univentrikulär, von 96 Stunden bis weniger als 120 Stunden	37.69.61 †↔	Dauer der Behandlung mit einem herzkreislaufunterstützenden System, mit Pumpe, ohne Gasaustauschfunktion, intrakorporal, uni- und biventrikulär, von 48 Stunden bis weniger als 96 Stunden

37.69.62 †↔	Dauer der Behandlung mit einem herzkreislaufunterstützenden System, mit Pumpe, ohne Gasaustauschfunktion, intrakorporal, uni- und biventrikulär, von 96 Stunden bis weniger als 120 Stunden	99.B7.1N †↔	Intensivmedizinische Komplexbehandlung, 16561 bis 19320 Aufwandspunkte
37.69.63 †↔	Dauer der Behandlung mit einem herzkreislaufunterstützenden System, mit Pumpe, ohne Gasaustauschfunktion, intrakorporal, uni- und biventrikulär, 120 Stunden und mehr	99.B7.1O †↔	Intensivmedizinische Komplexbehandlung, 19321 und mehr Aufwandspunkte
99.B7.12 †↔	Intensivmedizinische Komplexbehandlung, 120 bis 184 Aufwandspunkte	99.B8.12 †↔	IMC-Komplexbehandlung des Erwachsenen, 120 bis 184 Aufwandspunkte
99.B7.13 †↔	Intensivmedizinische Komplexbehandlung, 185 bis 360 Aufwandspunkte	99.B8.13 †↔	IMC-Komplexbehandlung des Erwachsenen, 185 bis 360 Aufwandspunkte
99.B7.14 †↔	Intensivmedizinische Komplexbehandlung, 361 bis 552 Aufwandspunkte	99.B8.14 †↔	IMC-Komplexbehandlung des Erwachsenen, 361 bis 552 Aufwandspunkte
99.B7.15 †↔	Intensivmedizinische Komplexbehandlung, 553 bis 828 Aufwandspunkte	99.B8.15 †↔	IMC-Komplexbehandlung des Erwachsenen, 553 bis 828 Aufwandspunkte
99.B7.16 †↔	Intensivmedizinische Komplexbehandlung, 829 bis 1104 Aufwandspunkte	99.B8.16 †↔	IMC-Komplexbehandlung des Erwachsenen, 829 bis 1104 Aufwandspunkte
99.B7.17 †↔	Intensivmedizinische Komplexbehandlung, 1105 bis 1380 Aufwandspunkte	99.B8.17 †↔	IMC-Komplexbehandlung des Erwachsenen, 1105 bis 1380 Aufwandspunkte
99.B7.18 †↔	Intensivmedizinische Komplexbehandlung, 1381 bis 1656 Aufwandspunkte	99.B8.18 †↔	IMC-Komplexbehandlung des Erwachsenen, 1381 bis 1656 Aufwandspunkte
99.B7.1A †↔	Intensivmedizinische Komplexbehandlung, 1657 bis 1932 Aufwandspunkte	99.B8.1A †↔	IMC-Komplexbehandlung des Erwachsenen, 1657 bis 1932 Aufwandspunkte
99.B7.1B †↔	Intensivmedizinische Komplexbehandlung, 1933 bis 2208 Aufwandspunkte	99.B8.1B †↔	IMC-Komplexbehandlung des Erwachsenen, 1933 bis 2208 Aufwandspunkte
99.B7.1C †↔	Intensivmedizinische Komplexbehandlung, 2209 bis 2484 Aufwandspunkte	99.B8.1C †↔	IMC-Komplexbehandlung des Erwachsenen, 2209 bis 2484 Aufwandspunkte
99.B7.1D †↔	Intensivmedizinische Komplexbehandlung, 2485 bis 2760 Aufwandspunkte	99.B8.1D †↔	IMC-Komplexbehandlung des Erwachsenen, 2485 bis 2760 Aufwandspunkte
99.B7.1E †↔	Intensivmedizinische Komplexbehandlung, 2761 bis 3220 Aufwandspunkte	99.B8.1E †↔	IMC-Komplexbehandlung des Erwachsenen, 2761 bis 3220 Aufwandspunkte
99.B7.1F †↔	Intensivmedizinische Komplexbehandlung, 3221 bis 3680 Aufwandspunkte	99.B8.1F †↔	IMC-Komplexbehandlung des Erwachsenen, 3221 bis 3680 Aufwandspunkte
99.B7.1G †↔	Intensivmedizinische Komplexbehandlung, 3681 bis 4600 Aufwandspunkte	99.B8.1G †↔	IMC-Komplexbehandlung des Erwachsenen, 3681 bis 4600 Aufwandspunkte
99.B7.1H †↔	Intensivmedizinische Komplexbehandlung, 4601 bis 5520 Aufwandspunkte	99.B8.1H †↔	IMC-Komplexbehandlung des Erwachsenen, 4601 bis 5520 Aufwandspunkte
99.B7.1I †↔	Intensivmedizinische Komplexbehandlung, 5521 bis 7360 Aufwandspunkte	99.B8.1I †↔	IMC-Komplexbehandlung des Erwachsenen, 5521 bis 7360 Aufwandspunkte
99.B7.1J †↔	Intensivmedizinische Komplexbehandlung, 7361 bis 9200 Aufwandspunkte	99.B8.1J †↔	IMC-Komplexbehandlung des Erwachsenen, 7361 bis 9200 Aufwandspunkte
99.B7.1K †↔	Intensivmedizinische Komplexbehandlung, 9201 bis 11040 Aufwandspunkte	99.B8.1K †↔	IMC-Komplexbehandlung des Erwachsenen, 9201 bis 11040 Aufwandspunkte
99.B7.1L †↔	Intensivmedizinische Komplexbehandlung, 11041 bis 13800 Aufwandspunkte	99.B8.1L †↔	IMC-Komplexbehandlung des Erwachsenen, 11041 bis 13800 Aufwandspunkte
99.B7.1M †↔	Intensivmedizinische Komplexbehandlung, 13801 bis 16560 Aufwandspunkte	99.B8.1M †↔	IMC-Komplexbehandlung des Erwachsenen, 13801 bis 16560 Aufwandspunkte
		99.B8.1N †↔	IMC-Komplexbehandlung des Erwachsenen, 16561 bis 19320 Aufwandspunkte
		99.B8.1O †↔	IMC-Komplexbehandlung des Erwachsenen, 19321 und mehr Aufwandspunkte

ADRG F90**IMC Komplexbehandlung > 392/552 Aufwandspunkte oder bestimmte IntK mit IMCK Aufwandspunkten**

Mindestens eine Prozedur in Tabelle F90-1 und nicht [Intensivmedizinische Komplexbehandlung > 392 / 552 Aufwandspunkte] oder ((Prozedur in mindestens zwei der Tabellen F90-2, F90-3 oder Prozedur in mindestens zwei der Tabellen F90-4, F90-5 oder Prozedur in mindestens zwei der Tabellen F90-6, F90-7) und nicht [(Intensivmedizinische Komplexbehandlung > 392 / 552 Aufwandspunkte) oder Prozedur in Tabelle F90-8])

DRG F90A**IMC Komplexbehandlung > 392/552 Aufwandspunkte oder bestimmte IntK mit IMCK Aufwandspunkten mit komplexer OR-Prozedur**

Komplexe OR-Prozeduren oder Prozedur in Tabelle F90-9

DRG F90B**IMC Komplexbehandlung > 392/552 Aufwandspunkte oder bestimmte IntK mit IMCK Aufwandspunkten****Prozedur F90-1**

99.B8.15 †↔ IMC-Komplexbehandlung des Erwachsenen, 553 bis 828 Aufwandspunkte	99.B8.24 †↔ IMC-Komplexbehandlung im Kindesalter, 785 bis 980 Aufwandspunkte
99.B8.16 †↔ IMC-Komplexbehandlung des Erwachsenen, 829 bis 1104 Aufwandspunkte	99.B8.25 †↔ IMC-Komplexbehandlung im Kindesalter, 981 bis 1176 Aufwandspunkte
99.B8.17 †↔ IMC-Komplexbehandlung des Erwachsenen, 1105 bis 1380 Aufwandspunkte	99.B8.26 †↔ IMC-Komplexbehandlung im Kindesalter, 1177 bis 1470 Aufwandspunkte
99.B8.18 †↔ IMC-Komplexbehandlung des Erwachsenen, 1381 bis 1656 Aufwandspunkte	99.B8.27 †↔ IMC-Komplexbehandlung im Kindesalter, 1471 bis 1764 Aufwandspunkte
99.B8.1A †↔ IMC-Komplexbehandlung des Erwachsenen, 1657 bis 1932 Aufwandspunkte	99.B8.28 †↔ IMC-Komplexbehandlung im Kindesalter, 1765 bis 2058 Aufwandspunkte
99.B8.1B †↔ IMC-Komplexbehandlung des Erwachsenen, 1933 bis 2208 Aufwandspunkte	99.B8.2A †↔ IMC-Komplexbehandlung im Kindesalter, 2059 bis 2352 Aufwandspunkte
99.B8.1C †↔ IMC-Komplexbehandlung des Erwachsenen, 2209 bis 2484 Aufwandspunkte	99.B8.2B †↔ IMC-Komplexbehandlung im Kindesalter, 2353 bis 2646 Aufwandspunkte
99.B8.1D †↔ IMC-Komplexbehandlung des Erwachsenen, 2485 bis 2760 Aufwandspunkte	99.B8.2C †↔ IMC-Komplexbehandlung im Kindesalter, 2647 bis 2940 Aufwandspunkte
99.B8.1E †↔ IMC-Komplexbehandlung des Erwachsenen, 2761 bis 3220 Aufwandspunkte	99.B8.2D †↔ IMC-Komplexbehandlung im Kindesalter, 2941 bis 3430 Aufwandspunkte
99.B8.1F †↔ IMC-Komplexbehandlung des Erwachsenen, 3221 bis 3680 Aufwandspunkte	99.B8.2E †↔ IMC-Komplexbehandlung im Kindesalter, 3431 bis 3920 Aufwandspunkte
99.B8.1G †↔ IMC-Komplexbehandlung des Erwachsenen, 3681 bis 4600 Aufwandspunkte	99.B8.2F †↔ IMC-Komplexbehandlung im Kindesalter, 3921 bis 4410 Aufwandspunkte
99.B8.1H †↔ IMC-Komplexbehandlung des Erwachsenen, 4601 bis 5520 Aufwandspunkte	99.B8.2G †↔ IMC-Komplexbehandlung im Kindesalter, 4411 bis 4900 Aufwandspunkte
99.B8.1I †↔ IMC-Komplexbehandlung des Erwachsenen, 5521 bis 7360 Aufwandspunkte	99.B8.2H †↔ IMC-Komplexbehandlung im Kindesalter, 4901 bis 5880 Aufwandspunkte
99.B8.1J †↔ IMC-Komplexbehandlung des Erwachsenen, 7361 bis 9200 Aufwandspunkte	99.B8.2I †↔ IMC-Komplexbehandlung im Kindesalter, 5881 bis 6860 Aufwandspunkte
99.B8.1K †↔ IMC-Komplexbehandlung des Erwachsenen, 9201 bis 11040 Aufwandspunkte	99.B8.2J †↔ IMC-Komplexbehandlung im Kindesalter, 6861 bis 7840 Aufwandspunkte
99.B8.1L †↔ IMC-Komplexbehandlung des Erwachsenen, 11041 bis 13800 Aufwandspunkte	99.B8.2K †↔ IMC-Komplexbehandlung im Kindesalter, 7841 bis 9800 Aufwandspunkte
99.B8.1M †↔ IMC-Komplexbehandlung des Erwachsenen, 13801 bis 16560 Aufwandspunkte	99.B8.2L †↔ IMC-Komplexbehandlung im Kindesalter, 9801 bis 11760 Aufwandspunkte
99.B8.1N †↔ IMC-Komplexbehandlung des Erwachsenen, 16561 bis 19320 Aufwandspunkte	99.B8.2M †↔ IMC-Komplexbehandlung im Kindesalter, 11761 bis 13720 Aufwandspunkte
99.B8.1O †↔ IMC-Komplexbehandlung des Erwachsenen, 19321 und mehr Aufwandspunkte	99.B8.2N †↔ IMC-Komplexbehandlung im Kindesalter, 13721 bis 16660 Aufwandspunkte
99.B8.22 †↔ IMC-Komplexbehandlung im Kindesalter, 393 bis 588 Aufwandspunkte	99.B8.2O †↔ IMC-Komplexbehandlung im Kindesalter, 16661 bis 19600 Aufwandspunkte
99.B8.23 †↔ IMC-Komplexbehandlung im Kindesalter, 589 bis 784 Aufwandspunkte	99.B8.2P †↔ IMC-Komplexbehandlung im Kindesalter, 19601 und mehr Aufwandspunkte

Prozedur F90-2

99.B8.21 †↔ IMC-Komplexbehandlung im Kindesalter, 197 bis 392 Aufwandspunkte

Prozedur F90-3

99.B7.21 †↔ Intensivmedizinische Komplexbehandlung im Kindesalter (Basisprozedur), 197 bis 392 Aufwandspunkte

Prozedur F90-4

99.B8.13 †↔ IMC-Komplexbehandlung des Erwachsenen, 185 bis 360 Aufwandspunkte

99.B8.14 †↔ IMC-Komplexbehandlung des Erwachsenen, 361 bis 552 Aufwandspunkte

Prozedur F90-5

99.B7.14 †↔ Intensivmedizinische Komplexbehandlung, 361 bis 552 Aufwandspunkte

Prozedur F90-6

99.B8.14 †↔ IMC-Komplexbehandlung des Erwachsenen, 361 bis 552 Aufwandspunkte

Prozedur F90-7

99.B7.13 †↔ Intensivmedizinische Komplexbehandlung, 185 bis 360 Aufwandspunkte

99.B7.14 †↔ Intensivmedizinische Komplexbehandlung, 361 bis 552 Aufwandspunkte

Prozedur F90-8

99.BA.13 †↔ Neurologische Komplexbehandlung des akuten Hirschlags in Stroke Center (SC), mindestens 24 Stunden bis 48 Stunden

99.BA.24 †↔ Neurologische Komplexbehandlung des akuten Hirschlags in einer Stroke Unit (SU), mehr als 48 Stunden bis 72 Stunden

99.BA.14 †↔ Neurologische Komplexbehandlung des akuten Hirschlags in Stroke Center (SC), mehr als 48 Stunden bis 72 Stunden

99.BA.25 †↔ Neurologische Komplexbehandlung des akuten Hirschlags in einer Stroke Unit (SU), mehr als 72 Stunden

99.BA.15 †↔ Neurologische Komplexbehandlung des akuten Hirschlags in Stroke Center (SC), mehr als 72 Stunden

99.BA.31 †↔ Komplexbehandlung des akuten Hirschlags im neurologischen Telekonsildienst, mindestens 24 bis 72 Stunden

99.BA.23 †↔ Neurologische Komplexbehandlung des akuten Hirschlags in einer Stroke Unit (SU), mindestens 24 Stunden bis 48 Stunden

99.BA.32 †↔ Komplexbehandlung des akuten Hirschlags im neurologischen Telekonsildienst, mehr als 72 Stunden

Prozedur F90-9

37.6A.41 ↔ Implantation eines herzkreislaufunterstützenden Systems, mit Pumpe, ohne Gasaustauschfunktion, intravasal (inkl. Intrakardial), linksventrikulär, perkutan

37.6A.62 ↔ Implantation eines herzkreislauf- und lungenunterstützenden Systems, mit Pumpe, mit Oxygenator (inkl. CO₂-removal), extrakorporal, veno-venös, perkutan

37.6A.42 ↔ Implantation eines herzkreislaufunterstützenden Systems, mit Pumpe, ohne Gasaustauschfunktion, intravasal (inkl. Intrakardial), rechtsventrikulär, perkutan

37.6A.73 ↔ Implantation eines herzkreislauf- und lungenunterstützenden Systems, mit Pumpe, mit Oxygenator (inkl. CO₂-removal), extrakorporal, veno-arteriell oder veno-venoarteriell, perkutan

37.6A.51 ↔ Implantation eines herzkreislauf- und lungenunterstützenden Systems, mit Pumpe, mit CO₂-removal, extrakorporal, veno-venös, perkutan

ADRG F95**Interventioneller Verschluss eines Atrium- oder Ventrikelseptumdefekts**

Prozedur in Tabelle F95-1

DRG F95A**Interventioneller Verschluss eines Atrium- oder Ventrikelseptumdefekts, Alter < 18 Jahre**

Alter < 18 Jahre

DRG F95B**Interventioneller Verschluss eines Atrium- oder Ventrikelseptumdefekts, Alter > 17 Jahre****Prozedur F95-1**

- | | | | |
|------------|--|------------|--|
| 35.55 ↔ | Korrektur eines Ventrikelseptumdefekts mit Prothese, geschlossen | 35.98.12 ↔ | Perkutan-transluminaler Verschluss eines Vorhofseptumdefekts, mit 2 und mehr Verschlussdevices |
| 35.98.11 ↔ | Perkutan-transluminaler Verschluss eines Vorhofseptumdefekts, mit 1 Verschlussdevice | | |

ADRG F98**Endovaskulärer Herzklappeneingriff**

Prozedur in Tabelle F98-1

DRG F98A**Endovaskulärer Herzklappeneingriff, mit aortokoronarem Bypass oder IntK > 196 /360 Aufwandspunkte**

Prozedur in Tabelle F98-2 oder mindestens eine Prozedur in Tabelle F98-3

DRG F98B**Endovaskulärer Herzklappeneingriff mit Impl. eines Herzschrittmachers / Graft oder Alter < 16 Jahre**

Alter < 16 Jahre oder Prozedur in Tabelle F98-4 oder (mindestens eine Prozedur in Tabelle F98-5 und Prozedur in Tabelle F98-6) oder Prozedur in Tabelle F98-7 oder Prozedur in Tabelle F98-8

DRG F98C**Endovaskulärer Herzklappeneingriff, Alter > 15 Jahre****Prozedur F98-1**

- | | | | |
|------------|---|------------|--|
| 35.D2.13 ↔ | Anuloplastik der Mitralklappe, endovaskulärer Zugang | 35.F1.45 ↔ | Aortenklappenersatz durch selbstexpandierendes Xenograft, nahtfrei, transapikal, mit Verwendung eines perkutanen apikalen Zugangs- und Verschlusssystems |
| 35.D2.14 ↔ | Anuloplastik der Mitralklappe kathetergesteuert, transapikal | 35.F2.23 ↔ | Mitralklappenersatz durch Xenograft (Bioprothese), endovaskulärer Zugang |
| 35.D4.13 ↔ | Anuloplastik der Trikuspidalklappe, endovaskulärer Zugang | 35.F2.24 ↔ | Mitralklappenersatz durch Xenograft (Bioprothese), transapikal |
| 35.D4.14 ↔ | Anuloplastik der Trikuspidalklappe kathetergesteuert, transapikal | 35.F2.33 ↔ | Mitralklappenersatz durch Xenograft, stentless, endovaskulärer Zugang |
| 35.E2.13 ↔ | Valvuloplastik der Mitralklappe, endovaskulärer Zugang, transarteriell | 35.F2.34 ↔ | Mitralklappenersatz durch Xenograft, stentless, transapikal |
| 35.E2.14 ↔ | Valvuloplastik der Mitralklappe, endovaskulärer Zugang, transvenös | 35.F3.23 ↔ | Pulmonalklappenersatz durch Xenograft (Bioprothese), endovaskulärer Zugang |
| 35.E2.15 ↔ | Valvuloplastik der Mitralklappe kathetergesteuert, transapikal | 35.F3.24 ↔ | Pulmonalklappenersatz durch Xenograft (Bioprothese), transapikal |
| 35.E4.13 ↔ | Valvuloplastik der Trikuspidalklappe, endovaskulärer Zugang | 35.F3.25 ↔ | Pulmonalklappenersatz durch Xenograft (Bioprothese), transapikal, mit Verwendung eines perkutanen apikalen Zugangs- und Verschlusssystems |
| 35.E4.14 ↔ | Valvuloplastik der Trikuspidalklappe kathetergesteuert, transapikal | 35.F3.33 ↔ | Pulmonalklappenersatz durch Xenograft, stentless, endovaskulärer Zugang |
| 35.F1.23 ↔ | Aortenklappenersatz durch Xenograft (Bioprothese), endovaskulärer Zugang | 35.F3.34 ↔ | Pulmonalklappenersatz durch Xenograft, stentless, transapikal |
| 35.F1.24 ↔ | Aortenklappenersatz durch Xenograft (Bioprothese), transapikal | 35.F3.35 ↔ | Pulmonalklappenersatz durch Xenograft, stentless, transapikal, mit Verwendung eines perkutanen apikalen Zugangs- und Verschlusssystems |
| 35.F1.25 ↔ | Aortenklappenersatz durch Xenograft (Bioprothese), transapikal, mit Verwendung eines perkutanen apikalen Zugangs- und Verschlusssystems | 35.F4.23 ↔ | Trikuspidalklappenersatz durch Xenograft (Bioprothese), endovaskulärer Zugang |
| 35.F1.33 ↔ | Aortenklappenersatz durch Xenograft, stentless, endovaskulärer Zugang | 35.F4.24 ↔ | Trikuspidalklappenersatz durch Xenograft (Bioprothese), transapikal |
| 35.F1.34 ↔ | Aortenklappenersatz durch Xenograft, stentless, transapikal | 35.F4.33 ↔ | Trikuspidalklappenersatz durch Xenograft, stentless, endovaskulärer Zugang |
| 35.F1.35 ↔ | Aortenklappenersatz durch Xenograft, stentless, transapikal, mit Verwendung eines perkutanen apikalen Zugangs- und Verschlusssystems | 35.F4.34 ↔ | Trikuspidalklappenersatz durch Xenograft, stentless, transapikal |
| 35.F1.43 ↔ | Aortenklappenersatz durch selbstexpandierendes Xenograft, nahtfrei, endovaskulärer Zugang | | |
| 35.F1.44 ↔ | Aortenklappenersatz durch selbstexpandierendes Xenograft, nahtfrei, transapikal | | |

Prozedur F98-2

36.03 ↔	Koronarangioplastik am offenen Thorax	36.12.23 ↔	Zweifacher (aorto)koronarer Bypass, offen chirurgisch (Thorakotomie, Minithorakotomie, Sternotomie), mit autogener Arterie, freies A. mammaria interna (A. thoracica interna) Transplantat (IMA-Transplantat)
36.10 ↔	Aortokoronarer Bypass zur Myokard-Revaskularisation, n.n.bez.	36.12.24 ↔	Zweifacher (aorto)koronarer Bypass, offen chirurgisch (Thorakotomie, Minithorakotomie, Sternotomie), mit autogener Arterie, A. abdominalis
36.11.00 ↔	Einfacher (aorto)koronarer Bypass, nach Technik und Material, n.n.bez.	36.12.25 ↔	Zweifacher (aorto)koronarer Bypass, offen chirurgisch (Thorakotomie, Minithorakotomie, Sternotomie), mit autogener Arterie, sonstige Arterie
36.11.21 ↔	Einfacher (aorto)koronarer Bypass, offen chirurgisch (Thorakotomie, Minithorakotomie, Sternotomie), mit autogener Arterie, A. radialis	36.12.26 ↔	Zweifacher (aorto)koronarer Bypass, offen chirurgisch (Thorakotomie, Minithorakotomie, Sternotomie), mit autogener Vene, ohne externes Stabilisierungsnetz
36.11.22 ↔	Einfacher (aorto)koronarer Bypass, offen chirurgisch (Thorakotomie, Minithorakotomie, Sternotomie), mit autogener Arterie, A. mammaria interna (A. thoracica interna)	36.12.27 ↔	Zweifacher (aorto)koronarer Bypass, offen chirurgisch (Thorakotomie, Minithorakotomie, Sternotomie), mit autogener Vene, mit externem Stabilisierungsnetz
36.11.23 ↔	Einfacher (aorto)koronarer Bypass, offen chirurgisch (Thorakotomie, Minithorakotomie, Sternotomie), mit autogener Arterie, freies A. mammaria interna (A. thoracica interna) Transplantat (IMA-Transplantat)	36.12.28 ↔	Zweifacher (aorto)koronarer Bypass, offen chirurgisch (Thorakotomie, Minithorakotomie, Sternotomie), mit Xenotransplantat
36.11.24 ↔	Einfacher (aorto)koronarer Bypass, offen chirurgisch (Thorakotomie, Minithorakotomie, Sternotomie), mit autogener Arterie, A. abdominalis	36.12.2A ↔	Zweifacher (aorto)koronarer Bypass, offen chirurgisch (Thorakotomie, Minithorakotomie, Sternotomie), mit Gefäßprothese
36.11.25 ↔	Einfacher (aorto)koronarer Bypass, offen chirurgisch (Thorakotomie, Minithorakotomie, Sternotomie), mit autogener Arterie, sonstige Arterie	36.12.31 ↔	Zweifacher (aorto)koronarer Bypass, minimalinvasiv, mit autogener Arterie, A. radialis
36.11.26 ↔	Einfacher (aorto)koronarer Bypass, offen chirurgisch (Thorakotomie, Minithorakotomie, Sternotomie), mit autogener Vene, ohne externes Stabilisierungsnetz	36.12.32 ↔	Zweifacher (aorto)koronarer Bypass, minimalinvasiv, mit autogener Arterie, A. mammaria interna (A. thoracica interna)
36.11.27 ↔	Einfacher (aorto)koronarer Bypass, offen chirurgisch (Thorakotomie, Minithorakotomie, Sternotomie), mit autogener Vene, mit externem Stabilisierungsnetz	36.12.33 ↔	Zweifacher (aorto)koronarer Bypass, minimalinvasiv, mit autogener Arterie, freies A. mammaria interna (A. thoracica interna) Transplantat (IMA-Transplantat)
36.11.28 ↔	Einfacher (aorto)koronarer Bypass, offen chirurgisch (Thorakotomie, Minithorakotomie, Sternotomie), mit Xenotransplantat	36.12.34 ↔	Zweifacher (aorto)koronarer Bypass, minimalinvasiv, mit autogener Arterie, A. abdominalis
36.11.2A ↔	Einfacher (aorto)koronarer Bypass, offen chirurgisch (Thorakotomie, Minithorakotomie, Sternotomie), mit Gefäßprothese	36.12.35 ↔	Zweifacher (aorto)koronarer Bypass, minimalinvasiv, mit autogener Arterie, sonstige Arterie
36.11.31 ↔	Einfacher (aorto)koronarer Bypass, minimalinvasiv, mit autogener Arterie, A. radialis	36.12.36 ↔	Zweifacher (aorto)koronarer Bypass, minimalinvasiv, mit autogener Vene, ohne externes Stabilisierungsnetz
36.11.32 ↔	Einfacher (aorto)koronarer Bypass, minimalinvasiv, mit autogener Arterie, A. mammaria interna (A. thoracica interna)	36.12.37 ↔	Zweifacher (aorto)koronarer Bypass, minimalinvasiv, mit autogener Vene, mit externem Stabilisierungsnetz
36.11.33 ↔	Einfacher (aorto)koronarer Bypass, minimalinvasiv, mit autogener Arterie, freies A. mammaria interna (A. thoracica interna) Transplantat (IMA-Transplantat)	36.12.38 ↔	Zweifacher (aorto)koronarer Bypass, minimalinvasiv, mit Xenotransplantat
36.11.34 ↔	Einfacher (aorto)koronarer Bypass, minimalinvasiv, mit autogener Arterie, A. abdominalis	36.12.3A ↔	Zweifacher (aorto)koronarer Bypass, minimalinvasiv, mit Gefäßprothese
36.11.35 ↔	Einfacher (aorto)koronarer Bypass, minimalinvasiv, mit autogener Arterie, sonstige Arterie	36.12.99 ↔	Zweifacher (Aorto)koronarer Bypass, nach Technik und Technik, sonstige
36.11.36 ↔	Einfacher (aorto)koronarer Bypass, minimalinvasiv, mit autogener Vene, ohne externes Stabilisierungsnetz	36.13.00 ↔	Dreifacher (aorto)koronarer Bypass, nach Technik und Material, n.n.bez.
36.11.37 ↔	Einfacher (aorto)koronarer Bypass, minimalinvasiv, mit autogener Vene, mit externem Stabilisierungsnetz	36.13.21 ↔	Dreifacher (aorto)koronarer Bypass, offen chirurgisch (Thorakotomie, Minithorakotomie, Sternotomie), mit autogener Arterie, A. radialis
36.11.38 ↔	Einfacher (aorto)koronarer Bypass, minimalinvasiv, mit Xenotransplantat	36.13.22 ↔	Dreifacher (aorto)koronarer Bypass, offen chirurgisch (Thorakotomie, Minithorakotomie, Sternotomie), mit autogener Arterie, A. mammaria interna (A. thoracica interna)
36.11.3A ↔	Einfacher (aorto)koronarer Bypass, minimalinvasiv, mit Gefäßprothese	36.13.23 ↔	Dreifacher (aorto)koronarer Bypass, offen chirurgisch (Thorakotomie, Minithorakotomie, Sternotomie), mit autogener Arterie, freies A. mammaria interna (A. thoracica interna) Transplantat (IMA-Transplantat)
36.11.99 ↔	Einfacher (aorto)koronarer Bypass, nach Technik und Material, sonstige	36.13.24 ↔	Dreifacher (aorto)koronarer Bypass, offen chirurgisch (Thorakotomie, Minithorakotomie, Sternotomie), mit autogener Arterie, A. abdominalis
36.12.00 ↔	Zweifacher (aorto)koronarer Bypass, nach Technik und Material, n.n.bez.		
36.12.21 ↔	Zweifacher (aorto)koronarer Bypass, offen chirurgisch (Thorakotomie, Minithorakotomie, Sternotomie), mit autogener Arterie, A. radialis		
36.12.22 ↔	Zweifacher (aorto)koronarer Bypass, offen chirurgisch (Thorakotomie, Minithorakotomie, Sternotomie), mit autogener Arterie, A. mammaria interna (A. thoracica interna)		

- 36.13.25 ↔ Dreifacher (aorto)koronarer Bypass, offen chirurgisch (Thorakotomie, Minithorakotomie, Sternotomie), mit autogener Arterie, sonstige Arterie
- 36.13.26 ↔ Dreifacher (aorto)koronarer Bypass, offen chirurgisch (Thorakotomie, Minithorakotomie, Sternotomie), mit autogener Vene, ohne externes Stabilisierungsnetz
- 36.13.27 ↔ Dreifacher (aorto)koronarer Bypass, offen chirurgisch (Thorakotomie, Minithorakotomie, Sternotomie), mit autogener Vene, mit externem Stabilisierungsnetz
- 36.13.28 ↔ Dreifacher (aorto)koronarer Bypass, offen chirurgisch (Thorakotomie, Minithorakotomie, Sternotomie), mit Xenotransplantat
- 36.13.2A ↔ Dreifacher (aorto)koronarer Bypass, offen chirurgisch (Thorakotomie, Minithorakotomie, Sternotomie), mit Gefäßprothese
- 36.13.31 ↔ Dreifacher (aorto)koronarer Bypass, minimalinvasiv, mit autogener Arterie, A. radialis
- 36.13.32 ↔ Dreifacher (aorto)koronarer Bypass, minimalinvasiv, mit autogener Arterie, A. mammaria interna (A. thoracica interna)
- 36.13.33 ↔ Dreifacher (aorto)koronarer Bypass, minimalinvasiv, mit autogener Arterie, freies A. mammaria interna (A. thoracica interna) Transplantat (IMA-Transplantat)
- 36.13.34 ↔ Dreifacher (aorto)koronarer Bypass, minimalinvasiv, mit autogener Arterie, A. abdominalis
- 36.13.35 ↔ Dreifacher (aorto)koronarer Bypass, minimalinvasiv, mit autogener Arterie, sonstige Arterie
- 36.13.36 ↔ Dreifacher (aorto)koronarer Bypass, minimalinvasiv, mit autogener Vene, ohne externes Stabilisierungsnetz
- 36.13.37 ↔ Dreifacher (aorto)koronarer Bypass, minimalinvasiv, mit autogener Vene, mit externem Stabilisierungsnetz
- 36.13.38 ↔ Dreifacher (aorto)koronarer Bypass, minimalinvasiv, mit Xenotransplantat
- 36.13.3A ↔ Dreifacher (aorto)koronarer Bypass, minimalinvasiv, mit Gefäßprothese
- 36.13.99 ↔ Dreifacher (aorto)koronarer Bypass, nach Technik und Material, sonstige
- 36.18.00 ↔ Vierfacher (aorto)koronarer Bypass, nach Technik und Material, n.n.bez.
- 36.18.11 ↔ Vierfacher (aorto)koronarer Bypass, offen chirurgisch (Thorakotomie, Minithorakotomie, Sternotomie), mit autogener Arterie, A. radialis
- 36.18.12 ↔ Vierfacher (aorto)koronarer Bypass, offen chirurgisch (Thorakotomie, Minithorakotomie, Sternotomie), mit autogener Arterie, A. mammaria interna (A. thoracica interna)
- 36.18.13 ↔ Vierfacher (aorto)koronarer Bypass, offen chirurgisch (Thorakotomie, Minithorakotomie, Sternotomie), mit autogener Arterie, freies A. mammaria interna (A. thoracica interna) Transplantat (IMA-Transplantat)
- 36.18.14 ↔ Vierfacher (aorto)koronarer Bypass, offen chirurgisch (Thorakotomie, Minithorakotomie, Sternotomie), mit autogener Arterie, A. abdominalis
- 36.18.15 ↔ Vierfacher (aorto)koronarer Bypass, offen chirurgisch (Thorakotomie, Minithorakotomie, Sternotomie), mit autogener Arterie, sonstige Arterie
- 36.18.16 ↔ Vierfacher (aorto)koronarer Bypass, offen chirurgisch (Thorakotomie, Minithorakotomie, Sternotomie), mit autogener Vene, ohne externes Stabilisierungsnetz
- 36.18.17 ↔ Vierfacher (aorto)koronarer Bypass, offen chirurgisch (Thorakotomie, Minithorakotomie, Sternotomie), mit autogener Vene, mit externem Stabilisierungsnetz
- 36.18.18 ↔ Vierfacher (aorto)koronarer Bypass, offen chirurgisch (Thorakotomie, Minithorakotomie, Sternotomie), mit Xenotransplantat
- 36.18.1A ↔ Vierfacher (aorto)koronarer Bypass, offen chirurgisch (Thorakotomie, Minithorakotomie, Sternotomie), mit Gefäßprothese
- 36.18.21 ↔ Vierfacher (aorto)koronarer Bypass, minimalinvasiv, mit autogener Arterie, A. radialis
- 36.18.22 ↔ Vierfacher (aorto)koronarer Bypass, minimalinvasiv, mit autogener Arterie, A. mammaria interna (A. thoracica interna)
- 36.18.23 ↔ Vierfacher (aorto)koronarer Bypass, minimalinvasiv, mit autogener Arterie, freies A. mammaria interna (A. thoracica interna) Transplantat (IMA-Transplantat)
- 36.18.24 ↔ Vierfacher (aorto)koronarer Bypass, minimalinvasiv, mit autogener Arterie, A. abdominalis
- 36.18.25 ↔ Vierfacher (aorto)koronarer Bypass, minimalinvasiv, mit autogener Arterie, sonstige Arterie
- 36.18.26 ↔ Vierfacher (aorto)koronarer Bypass, minimalinvasiv, mit autogener Vene, ohne externes Stabilisierungsnetz
- 36.18.27 ↔ Vierfacher (aorto)koronarer Bypass, minimalinvasiv, mit autogener Vene, mit externem Stabilisierungsnetz
- 36.18.28 ↔ Vierfacher (aorto)koronarer Bypass, minimalinvasiv, mit Xenotransplantat
- 36.18.2A ↔ Vierfacher (aorto)koronarer Bypass, minimalinvasiv, mit Gefäßprothese
- 36.18.99 ↔ Vierfacher (aorto)koronarer Bypass, nach Technik und Material, sonstige
- 36.19 ↔ Bypass-Anastomose zur Myokard-Revaskularisation, sonstige
- 36.1A.00 ↔ Fünffacher (aorto)koronarer Bypass, nach Technik und Material, n.n.bez.
- 36.1A.11 ↔ Fünffacher (aorto)koronarer Bypass, offen chirurgisch (Thorakotomie, Minithorakotomie, Sternotomie), mit autogener Arterie, A. radialis
- 36.1A.12 ↔ Fünffacher (aorto)koronarer Bypass, offen chirurgisch (Thorakotomie, Minithorakotomie, Sternotomie), mit autogener Arterie, A. mammaria interna (A. thoracica interna)
- 36.1A.13 ↔ Fünffacher (aorto)koronarer Bypass, offen chirurgisch (Thorakotomie, Minithorakotomie, Sternotomie), mit autogener Arterie, freies A. mammaria interna (A. thoracica interna) Transplantat (IMA-Transplantat)
- 36.1A.14 ↔ Fünffacher (aorto)koronarer Bypass, offen chirurgisch (Thorakotomie, Minithorakotomie, Sternotomie), mit autogener Arterie, A. abdominalis
- 36.1A.15 ↔ Fünffacher (aorto)koronarer Bypass, offen chirurgisch (Thorakotomie, Minithorakotomie, Sternotomie), mit autogener Arterie, sonstige Arterie
- 36.1A.16 ↔ Fünffacher (aorto)koronarer Bypass, offen chirurgisch (Thorakotomie, Minithorakotomie, Sternotomie), mit autogener Vene, ohne externes Stabilisierungsnetz
- 36.1A.17 ↔ Fünffacher (aorto)koronarer Bypass, offen chirurgisch (Thorakotomie, Minithorakotomie, Sternotomie), mit autogener Vene, mit externem Stabilisierungsnetz
- 36.1A.18 ↔ Fünffacher (aorto)koronarer Bypass, offen chirurgisch (Thorakotomie, Minithorakotomie, Sternotomie), mit Xenotransplantat
- 36.1A.1A ↔ Fünffacher (aorto)koronarer Bypass, offen chirurgisch (Thorakotomie, Minithorakotomie, Sternotomie), mit Gefäßprothese
- 36.1A.21 ↔ Fünffacher (aorto)koronarer Bypass, minimalinvasiv, mit autogener Arterie, A. radialis
- 36.1A.22 ↔ Fünffacher (aorto)koronarer Bypass, minimalinvasiv, mit autogener Arterie, A. mammaria interna (A. thoracica interna)

36.1A.23 ↔ Fünffacher (aorto)koronarer Bypass, minimalinvasiv, mit autogener Arterie, freies A. mamma interna (A. thoracica interna) Transplantat (IMA-Transplantat)	36.1B.1A ↔ Sechs- und mehrfacher (aorto)koronarer Bypass, offen chirurgisch (Thorakotomie, Minithorakotomie, Sternotomie), mit Gefässprothese
36.1A.24 ↔ Fünffacher (aorto)koronarer Bypass, minimalinvasiv, mit autogener Arterie, A. abdominalis	36.1B.21 ↔ Sechs- und mehrfacher (aorto)koronarer Bypass, minimalinvasiv, mit autogener Arterie, A. radialis
36.1A.25 ↔ Fünffacher (aorto)koronarer Bypass, minimalinvasiv, mit autogener Arterie, sonstige Arterie	36.1B.22 ↔ Sechs- und mehrfacher (aorto)koronarer Bypass, minimalinvasiv, mit autogener Arterie, A. mamma interna (A. thoracica interna)
36.1A.26 ↔ Fünffacher (aorto)koronarer Bypass, minimalinvasiv, mit autogener Vene, ohne externes Stabilisierungsnetz	36.1B.23 ↔ Sechs- und mehrfacher (aorto)koronarer Bypass, minimalinvasiv, mit autogener Arterie, freies A. mamma interna (A. thoracica interna) Transplantat (IMA-Transplantat)
36.1A.27 ↔ Fünffacher (aorto)koronarer Bypass, minimalinvasiv, mit autogener Vene, mit externem Stabilisierungsnetz	36.1B.24 ↔ Sechs- und mehrfacher (aorto)koronarer Bypass, minimalinvasiv, mit autogener Arterie, A. abdominalis
36.1A.28 ↔ Fünffacher (aorto)koronarer Bypass, minimalinvasiv, mit Xenotransplantat	36.1B.25 ↔ Sechs- und mehrfacher (aorto)koronarer Bypass, minimalinvasiv, mit autogener Arterie, sonstige Arterie
36.1A.2A ↔ Fünffacher (aorto)koronarer Bypass, minimalinvasiv, mit Gefässprothese	36.1B.26 ↔ Sechs- und mehrfacher (aorto)koronarer Bypass, minimalinvasiv, mit autogener Vene, ohne externes Stabilisierungsnetz
36.1A.99 ↔ Fünffacher (aorto)koronarer Bypass, sonstige	36.1B.27 ↔ Sechs- und mehrfacher (aorto)koronarer Bypass, minimalinvasiv, mit autogener Vene, mit externem Stabilisierungsnetz
36.1B.00 ↔ Sechs- und mehrfacher (aorto)koronarer Bypass, nach Technik und Material, n.n.bez.	36.1B.28 ↔ Sechs- und mehrfacher (aorto)koronarer Bypass, minimalinvasiv, mit Xenotransplantat
36.1B.11 ↔ Sechs- und mehrfacher (aorto)koronarer Bypass, offen chirurgisch (Thorakotomie, Minithorakotomie, Sternotomie), mit autogener Arterie, A. radialis	36.1B.2A ↔ Sechs- und mehrfacher (aorto)koronarer Bypass, minimalinvasiv, mit Gefässprothese
36.1B.12 ↔ Sechs- und mehrfacher (aorto)koronarer Bypass, offen chirurgisch (Thorakotomie, Minithorakotomie, Sternotomie), mit autogener Arterie, A. mamma interna (A. thoracica interna)	36.1B.99 ↔ Sechs- und mehrfacher (aorto)koronarer Bypass, nach Technik und Material, sonstige
36.1B.13 ↔ Sechs- und mehrfacher (aorto)koronarer Bypass, offen chirurgisch (Thorakotomie, Minithorakotomie, Sternotomie), mit autogener Arterie, freies A. mamma interna (A. thoracica interna) Transplantat (IMA-Transplantat)	36.2 ↔ Myokard-Revaskularisation mit Arterien-Implantat
36.1B.14 ↔ Sechs- und mehrfacher (aorto)koronarer Bypass, offen chirurgisch (Thorakotomie, Minithorakotomie, Sternotomie), mit autogener Arterie, A. abdominalis	36.31 ↔ Transmyokardiale Revaskularisation am offenen Thorax
36.1B.15 ↔ Sechs- und mehrfacher (aorto)koronarer Bypass, offen chirurgisch (Thorakotomie, Minithorakotomie, Sternotomie), mit autogener Arterie, sonstige Arterie	36.32 ↔ Sonstige transmyokardiale Revaskularisation
36.1B.16 ↔ Sechs- und mehrfacher (aorto)koronarer Bypass, offen chirurgisch (Thorakotomie, Minithorakotomie, Sternotomie), mit autogener Vene, ohne externes Stabilisierungsnetz	36.33 ↔ Endoskopische transmyokardiale Revaskularisation
36.1B.17 ↔ Sechs- und mehrfacher (aorto)koronarer Bypass, offen chirurgisch (Thorakotomie, Minithorakotomie, Sternotomie), mit autogener Vene, mit externem Stabilisierungsnetz	36.34 ↔ Perkutane transmyokardiale Revaskularisation
36.1B.18 ↔ Sechs- und mehrfacher (aorto)koronarer Bypass, offen chirurgisch (Thorakotomie, Minithorakotomie, Sternotomie), mit Xenotransplantat	36.39.00 ↔ Sonstige Herz-Revaskularisation, n.n.bez.
	36.39.10 ↔ Herz-Revaskularisation durch Koronararterienpatch
	36.39.11 ↔ Revision eines Koronararterienbypass
	36.39.12 ↔ Neuanlage eines Koronararterienbypass
	36.39.13 ↔ Transposition von Koronararterien
	36.39.99 ↔ Sonstige Herz-Revaskularisation, sonstige
	36.91 ↔ Korrektur eines Koronargefäss-Aneurysmas
	36.99.00 ↔ Sonstige Operationen an Herzgefässen n.n.bez.
	36.99.20 ↔ Operationen bei kongenitalen Anomalien der Herzgefässe
	36.99.30 ↔ Rekonstruktion des Koronarostiums
	36.99.40 ↔ Sympathektomie der Koronararterien
	36.99.99 ↔ Sonstige Operationen an Herzgefässen, sonstige

Prozedur F98-3

99.B7.14 ‡↔ Intensivmedizinische Komplexbehandlung, 361 bis 552 Aufwandspunkte	99.B7.1E ‡↔ Intensivmedizinische Komplexbehandlung, 2761 bis 3220 Aufwandspunkte
99.B7.15 ‡↔ Intensivmedizinische Komplexbehandlung, 553 bis 828 Aufwandspunkte	99.B7.1F ‡↔ Intensivmedizinische Komplexbehandlung, 3221 bis 3680 Aufwandspunkte
99.B7.16 ‡↔ Intensivmedizinische Komplexbehandlung, 829 bis 1104 Aufwandspunkte	99.B7.1G ‡↔ Intensivmedizinische Komplexbehandlung, 3681 bis 4600 Aufwandspunkte
99.B7.17 ‡↔ Intensivmedizinische Komplexbehandlung, 1105 bis 1380 Aufwandspunkte	99.B7.1H ‡↔ Intensivmedizinische Komplexbehandlung, 4601 bis 5520 Aufwandspunkte
99.B7.18 ‡↔ Intensivmedizinische Komplexbehandlung, 1381 bis 1656 Aufwandspunkte	99.B7.1I ‡↔ Intensivmedizinische Komplexbehandlung, 5521 bis 7360 Aufwandspunkte
99.B7.1A ‡↔ Intensivmedizinische Komplexbehandlung, 1657 bis 1932 Aufwandspunkte	99.B7.1J ‡↔ Intensivmedizinische Komplexbehandlung, 7361 bis 9200 Aufwandspunkte
99.B7.1B ‡↔ Intensivmedizinische Komplexbehandlung, 1933 bis 2208 Aufwandspunkte	99.B7.1K ‡↔ Intensivmedizinische Komplexbehandlung, 9201 bis 11040 Aufwandspunkte
99.B7.1C ‡↔ Intensivmedizinische Komplexbehandlung, 2209 bis 2484 Aufwandspunkte	99.B7.1L ‡↔ Intensivmedizinische Komplexbehandlung, 11041 bis 13800 Aufwandspunkte
99.B7.1D ‡↔ Intensivmedizinische Komplexbehandlung, 2485 bis 2760 Aufwandspunkte	99.B7.1M ‡↔ Intensivmedizinische Komplexbehandlung, 13801 bis 16560 Aufwandspunkte

- 99.B7.1N †↔ Intensivmedizinische Komplexbehandlung, 16561 bis 19320 Aufwandspunkte
- 99.B7.1O †↔ Intensivmedizinische Komplexbehandlung, 19321 und mehr Aufwandspunkte
- 99.B7.21 †↔ Intensivmedizinische Komplexbehandlung im Kindesalter (Basisprozedur), 197 bis 392 Aufwandspunkte
- 99.B7.22 †↔ Intensivmedizinische Komplexbehandlung im Kindesalter (Basisprozedur), 393 bis 588 Aufwandspunkte
- 99.B7.23 †↔ Intensivmedizinische Komplexbehandlung im Kindesalter (Basisprozedur), 589 bis 784 Aufwandspunkte
- 99.B7.24 †↔ Intensivmedizinische Komplexbehandlung im Kindesalter (Basisprozedur), 785 bis 980 Aufwandspunkte
- 99.B7.25 †↔ Intensivmedizinische Komplexbehandlung im Kindesalter (Basisprozedur), 981 bis 1176 Aufwandspunkte
- 99.B7.26 †↔ Intensivmedizinische Komplexbehandlung im Kindesalter (Basisprozedur), 1177 bis 1470 Aufwandspunkte
- 99.B7.27 †↔ Intensivmedizinische Komplexbehandlung im Kindesalter (Basisprozedur), 1471 bis 1764 Aufwandspunkte
- 99.B7.28 †↔ Intensivmedizinische Komplexbehandlung im Kindesalter (Basisprozedur), 1765 bis 2058 Aufwandspunkte
- 99.B7.2A †↔ Intensivmedizinische Komplexbehandlung im Kindesalter (Basisprozedur), 2059 bis 2352 Aufwandspunkte
- 99.B7.2B †↔ Intensivmedizinische Komplexbehandlung im Kindesalter (Basisprozedur), 2353 bis 2646 Aufwandspunkte
- 99.B7.2C †↔ Intensivmedizinische Komplexbehandlung im Kindesalter (Basisprozedur), 2647 bis 2940 Aufwandspunkte
- 99.B7.2D †↔ Intensivmedizinische Komplexbehandlung im Kindesalter (Basisprozedur), 2941 bis 3430 Aufwandspunkte
- 99.B7.2E †↔ Intensivmedizinische Komplexbehandlung im Kindesalter (Basisprozedur), 3431 bis 3920 Aufwandspunkte
- 99.B7.2F †↔ Intensivmedizinische Komplexbehandlung im Kindesalter (Basisprozedur), 3921 bis 4410 Aufwandspunkte
- 99.B7.2G †↔ Intensivmedizinische Komplexbehandlung im Kindesalter (Basisprozedur), 4411 bis 4900 Aufwandspunkte
- 99.B7.2H †↔ Intensivmedizinische Komplexbehandlung im Kindesalter (Basisprozedur), 4901 bis 5880 Aufwandspunkte
- 99.B7.2I †↔ Intensivmedizinische Komplexbehandlung im Kindesalter (Basisprozedur), 5881 bis 6860 Aufwandspunkte
- 99.B7.2J †↔ Intensivmedizinische Komplexbehandlung im Kindesalter (Basisprozedur), 6861 bis 7840 Aufwandspunkte
- 99.B7.2K †↔ Intensivmedizinische Komplexbehandlung im Kindesalter (Basisprozedur), 7841 bis 9800 Aufwandspunkte
- 99.B7.2L †↔ Intensivmedizinische Komplexbehandlung im Kindesalter (Basisprozedur), 9801 bis 11760 Aufwandspunkte
- 99.B7.2M †↔ Intensivmedizinische Komplexbehandlung im Kindesalter (Basisprozedur), 11761 bis 13720 Aufwandspunkte
- 99.B7.2N †↔ Intensivmedizinische Komplexbehandlung im Kindesalter (Basisprozedur), 13721 bis 16660 Aufwandspunkte
- 99.B7.2O †↔ Intensivmedizinische Komplexbehandlung im Kindesalter (Basisprozedur), 16661 bis 19600 Aufwandspunkte
- 99.B7.2P †↔ Intensivmedizinische Komplexbehandlung im Kindesalter (Basisprozedur), 19601 und mehr Aufwandspunkte

Prozedur F98-4

- 39.71.00 ↔ Endovaskuläre Implantation eines Grafts in Aorta abdominalis, n.n.bez.
- 39.71.10 ↔ Endovaskuläre Implantation eines Grafts in Aorta abdominalis, aortoliakal, ohne Fenestrierung oder Seitenarm
- 39.71.11 ↔ Endovaskuläre Implantation eines Grafts in Aorta abdominalis, aortoliakal, mit Fenestrierung oder Seitenarm
- 39.71.12 ↔ Endovaskuläre Implantation eines Grafts in Aorta abdominalis, Bifurkationsprothese, aortobiliakal, ohne Fenestrierung oder Seitenarm
- 39.71.13 ↔ Endovaskuläre Implantation eines Grafts in Aorta abdominalis, Bifurkationsprothese, aortobiliakal, mit Fenestrierung oder Seitenarm
- 39.71.14 ↔ Endovaskuläre Implantation eines Grafts in Aorta abdominalis, Rohrprothese, aortal, ohne Fenestrierung oder Seitenarm
- 39.71.15 ↔ Endovaskuläre Implantation eines Grafts in Aorta abdominalis, Rohrprothese, aortal, mit Fenestrierung oder Seitenarm
- 39.71.16 ↔ Endovaskuläre Implantation eines Grafts in Aorta abdominalis, aortoliakal, Parallelgrafftechnik
- 39.71.17 ↔ Endovaskuläre Implantation eines Grafts in Aorta abdominalis, aortobiliakal, Parallelgrafftechnik
- 39.71.18 ↔ Endovaskuläre Implantation eines Grafts in Aorta abdominalis, aortal, Parallelgrafftechnik
- 39.71.99 ↔ Endovaskuläre Implantation eines Grafts in Aorta abdominalis, sonstige
- 39.73.00 ↔ Endovaskuläre Implantation eines Graft an der thorakalen Aorta, n.n.bez.
- 39.73.09 ↔ Endovaskuläre Implantation eines Grafts an der thorakalen Aorta, sonstige
- 39.73.10 ↔ Endovaskuläre Implantation eines Grafts in die Aorta thoracica, ohne Fenestrierung oder Seitenarm
- 39.73.11 ↔ Endovaskuläre Implantation eines Grafts in die Aorta thoracica, mit Fenestrierung oder Seitenarm
- 39.73.12 ↔ Endovaskuläre Implantation eines Grafts in die Aorta thoracica, Parallelgrafftechnik
- 39.73.20 ↔ Endovaskuläre Implantation eines Grafts in die Aorta thoracoabdominalis
- 39.73.21 ↔ Endovaskuläre Implantation eines Grafts in die Aorta thoracoabdominalis, Parallelgrafftechnik

Prozedur F98-5

- | | |
|--|---|
| 37.8A.00 ↔ Implantation eines permanenten Herzschrittmachers, n.n.bez. | 37.8A.31 ↔ Implantation eines Resynchronisationsherzschrittmacher (CRT-P) |
| 37.8A.11 ↔ Implantation eines Einkammer-Schrittmachers | 37.8A.41 ↔ Implantation eines transvenösen, sondenlosen, Herzschrittmachers |
| 37.8A.21 ↔ Implantation eines Zweikammer-Schrittmachers, ohne antitachykarde Stimulation | 37.8A.99 ↔ Implantation eines permanenten Herzschrittmachers, sonstige |
| 37.8A.22 ↔ Implantation eines Zweikammer-Schrittmachers, mit antitachykarder Stimulation | |

Prozedur F98-6

- | | |
|---|--|
| 37.7A.00 ↔ Implantation einer Elektrode am Herzen, n.n.bez. | 37.7A.23 ↔ Implantation einer Elektrode am Epikard, thorakoskopisch |
| 37.7A.11 ↔ Implantation einer transvenösen Ventrikelektrode | 37.7A.31 ↔ Implantation einer transvenösen Schockelektrode |
| 37.7A.12 ↔ Implantation einer transvenösen Ventrikelektrode mit atrialem Sensing | 37.7A.32 ↔ Implantation einer subkutanen Schockelektrode |
| 37.7A.13 ↔ Implantation einer transvenösen Vorhofelektrode | 37.7A.33 ↔ Implantation einer subkutanen Schockelektrode zur Verwendung mit einem subkutanen Defibrillatorsystem |
| 37.7A.14 ↔ Implantation einer transvenösen Elektrode auf dem linken Ventrikel durch den Koronarsinus | 37.7A.51 ↔ Implantation eines Drucksensors |
| 37.7A.21 ↔ Implantation einer Elektrode am Epikard, durch Thorakotomie und Sternotomie, offen chirurgisch | 37.7A.99 ↔ Implantation einer Elektrode am Herzen, sonstige |
| 37.7A.22 ↔ Implantation einer Elektrode am Epikard über einen subxyphoidalen Zugang, offen chirurgisch | |

Prozedur F98-7

- 37.7A.51 ↔ Implantation eines Drucksensors

Prozedur F98-8

- 37.8A.41 ↔ Implantation eines transvenösen, sondenlosen, Herzschrittmachers

ADRG 901, 902

OR-Prozeduren ohne Bezug

OR-Prozeduren ohne Bezug

DRGs 901A, 901B, 901C, 901D, 902Z